

# Le statistiche in pillole



**Regione Lazio**

Direzione Regionale Attività della Presidenza

**ANNO XI**

**Numero otto**

**Dicembre 2012**

## FAMIGLIA E SOCIETÀ

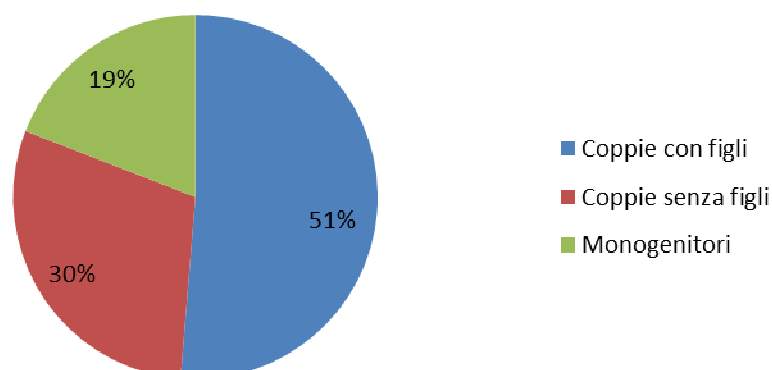
I dati sono stati rilevati nell'ambito dell'indagine campionaria multiscopo dell'Istat: "Aspetti della vita quotidiana 2011", i dati sono ottenuti da un campione di 1.147 famiglie residenti nel Lazio, rappresentative dell'intera popolazione regionale. La popolazione di interesse dell'indagine, ossia l'insieme delle unità statistiche intorno alle quali si intende investigare, è costituita dalle famiglie residenti e dai membri che le compongono; sono pertanto esclusi i membri permanenti delle convivenze. La famiglia è intesa come famiglia di fatto, ossia un insieme di persone coabitanti e legate da vincoli affettivi o di parentela.

### Famiglie e persone per alcune tipologie, valori percentuali

		Lazio	Centro	Italia
Famiglie di single		32,4	30,6	24,4
Single di 60 anni e più	Maschi	31,3	35,6	33,9
	Femmine	61,9	66,0	67,4
	Totale	48,4	53,2	53,6
Famiglie di 5 componenti e più		4,3	4,6	5,6
Famiglie con più aggregati o più nuclei		5,1	6,1	4,8
Nuclei familiari	Coppie con figli	51,3	51,1	54,4
	Coppie senza figli	29,6	32,6	31,4
	Monogenitori	19,1	16,2	14,2
Figli celibi 18-30 anni		74,3	72,7	71,8
Numero medio di componenti familiari		2,4	2,4	2,4

Fonte: Istat

### Nuclei familiari

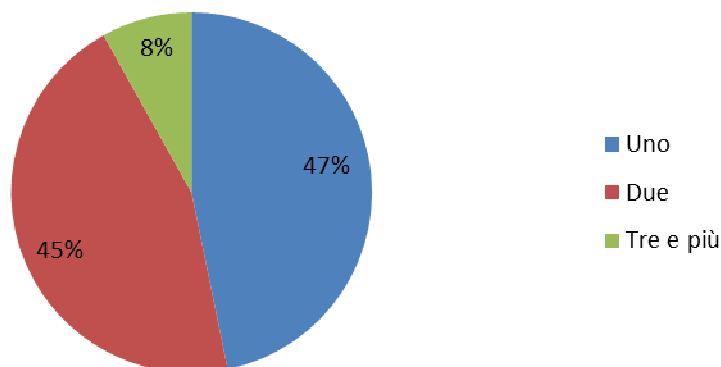


### Coppie con figli per numero di figli - Media 2009 - 2010

Numero di figli	Lazio	Centro	Italia
Uno	46,7	49,9	47,2
Due	45,0	42,9	42,5
Tre e più	8,1	7,2	10,3
Totale	100,0	100,0	100,0

Fonte: Istat

### Coppie con figli per numero di figli



### Coppie senza figli per classe di età della donna

Classi di età della donna	Lazio	Centro	Italia
15-34	12,6	12,0	12,6
35-64	42,4	42,2	43,1
65 e più	45,0	45,8	44,3
Totale	100	100	100

Fonte: Istat

### Nuclei mono-genitore per sesso e genitori soli vedovi

Sesso	Lazio	Centro	Italia
Maschi	13,1	14,6	15,6
Femmine	86,9	85,4	84,4
Maschi e Femmine	100	100	100
di cui vedovi	35,5	37,9	42,9

Fonte: Istat

### Persone sole per sesso, per 100 persone della stessa zona

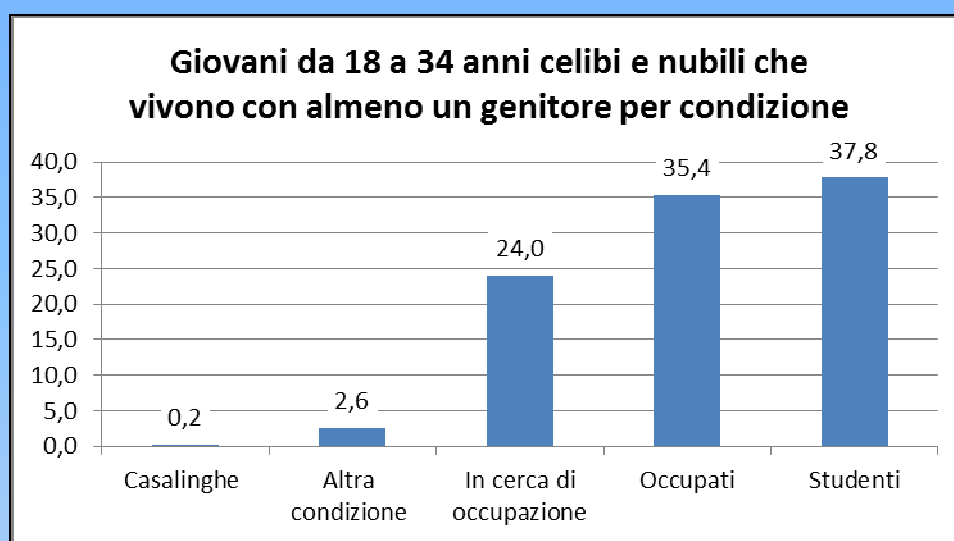
Sesso	Lazio	Centro	Italia
Maschi	44,2	42,0	41,3
Femmine	55,8	58,0	58,7
Maschi e Femmine	100	100	100

Fonte: Istat

## Giovani da 18 a 34 anni celibi e nubili che vivono con almeno un genitore per classe di età, condizione, e regione

		Lazio	Italia
Classi di età	18-24	89,5	88,1
	25-34	48,7	42,2
	Totale	64,1	59,2
Condizione	Occupati	35,4	38,8
	In cerca di occupazione	24,0	22,0
	Casalinghe	0,2	0,9
	Studenti	37,8	36,5
	Altra condizione	2,6	1,8
	Totale	100	100

Fonte: Istat



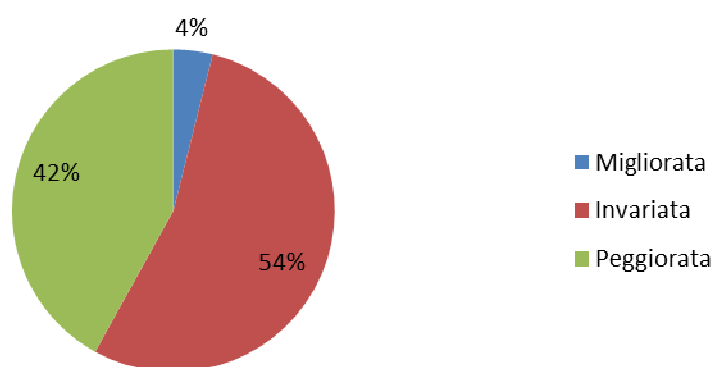
Una sezione del questionario particolarmente interessante è quella sul giudizio sulla situazione economica attuale confrontata con quella dell'anno precedente e sulle risorse economiche negli ultimi 12 mesi, pubblicata nella tabella e nei grafici che seguono. Da questi dati si evidenzia come per oltre il 40% delle famiglie la situazione economica sia peggiorata nell'ultimo anno, inoltre per circa il 6% delle famiglie le risorse economiche disponibili siano considerate insufficienti.

## Famiglie per giudizio sulla situazione economica attuale confrontata con quella dell'anno precedente e sulle risorse economiche negli ultimi 12 mesi

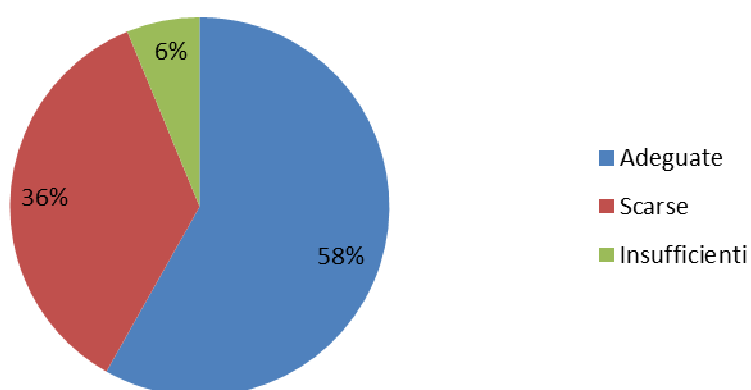
		Lazio	Centro	Italia
Situazione economica	Migliorata	3,9	4,5	5,0
	Invariata	53,8	51,7	50,9
	Peggiorata	41,7	43,4	43,7
Risorse economiche	Adeguate	57,9	58	56,8
	Scarse	35,4	36,5	37,0
	Insufficienti	6,2	5,0	5,7

Fonte: Istat

### Situazione economica attuale confrontata con quella dell'anno precedente



### Risorse economiche negli ultimi 12 mesi



#### Le Statistiche in pillole

Responsabile: Iolanda Basco

Realizzazione: Iolanda Basco, Sergio Paniccia

#### Contatti:

Via Rosa Raimondi Garibaldi, 7 - 00145 Roma

Tel. 06/51684605

Fax. 0651685568

sistarlazio@regione.lazio.it

Direzione Regionale Attività della Presidenza

Ufficio Sistema Statistico Regionale

Il Dirigente: Riccardo Nannini