

La Garanzia Giovani nel Lazio

Report di Monitoraggio

PROGRAMMA NAZIONALE GARANZIA GIOVANI
Piano di Attuazione Regionale (PAR) Lazio

Dati aggiornati al 1 gennaio 2018



REGIONE
LAZIO

L'adesione al Programma e le prese in carico - 1

170.007 adesioni totali nel Lazio



117.324 adesioni *al netto delle cancellazioni*



111.542 giovani hanno scelto un CPI



104.527 giovani presi in carico

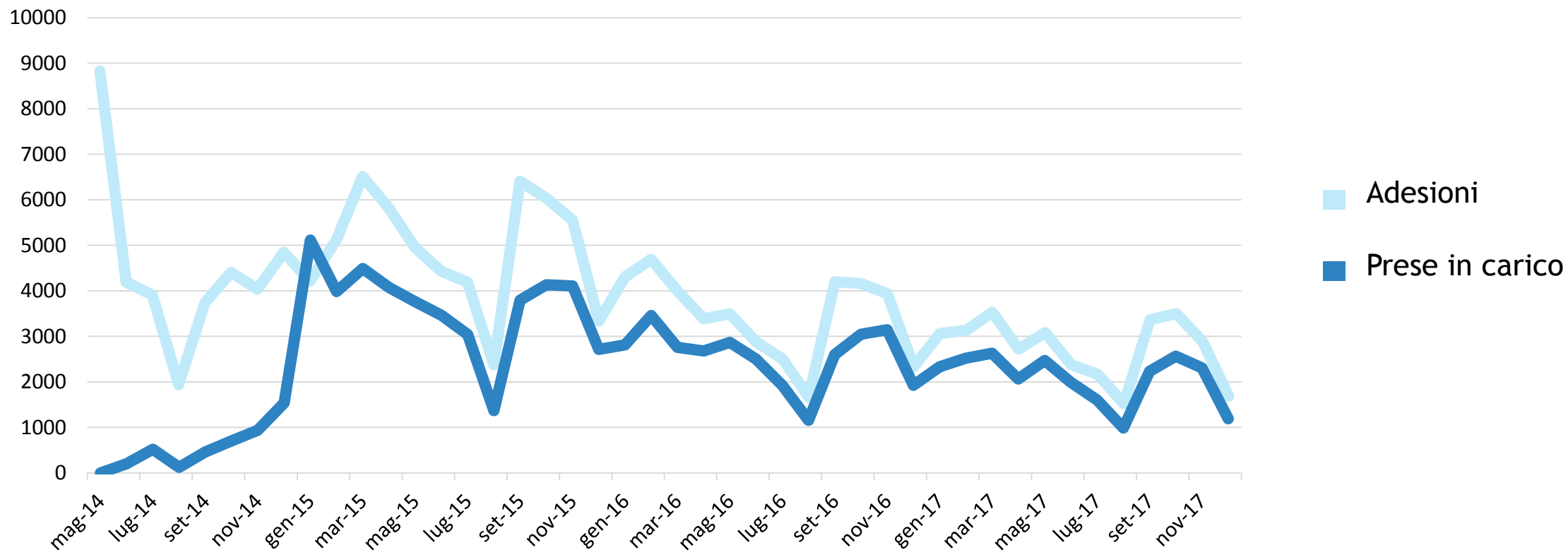


UNIONE EUROPEA

Iniziativa a favore dell'Occupazione Giovanile
Fondo Sociale Europeo
Investiamo nel tuo futuro



L'adesione al Programma e le prese in carico - 2



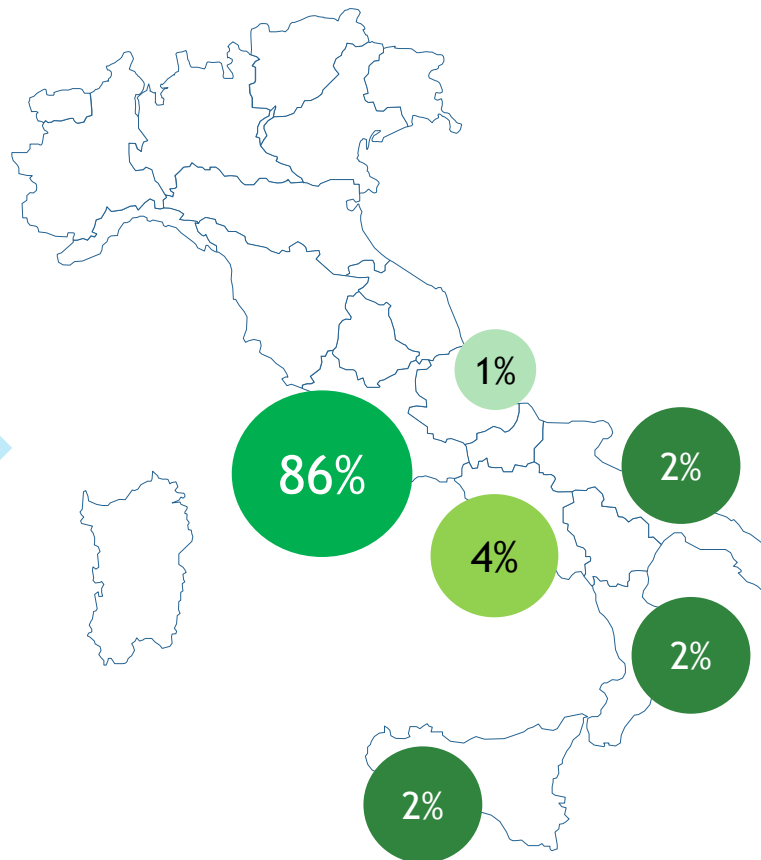
Andamento mensile delle adesioni e delle prese in carico nel Lazio 2014-2017



REGIONE
LAZIO

Focus sulle adesioni - Provenienza e titoli di studio

Il restante 3% di adesioni proviene da giovani NEET residenti nelle altre regioni

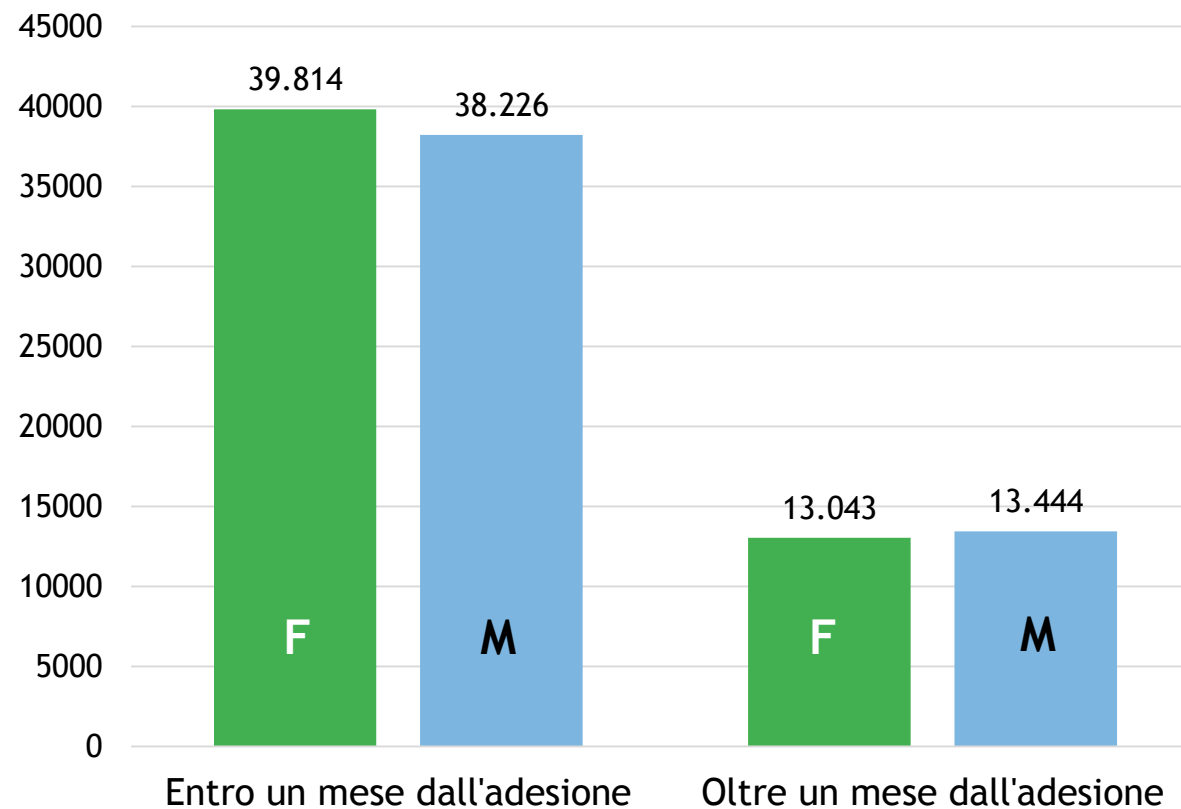


Adesioni nel Lazio		
Titolo conseguito	F	M
Post-Universitario	3,8%	1,8%
Laurea	28,2%	12,9%
Diploma	52,1%	60,5%
Licenza Media	15,9%	24,8%

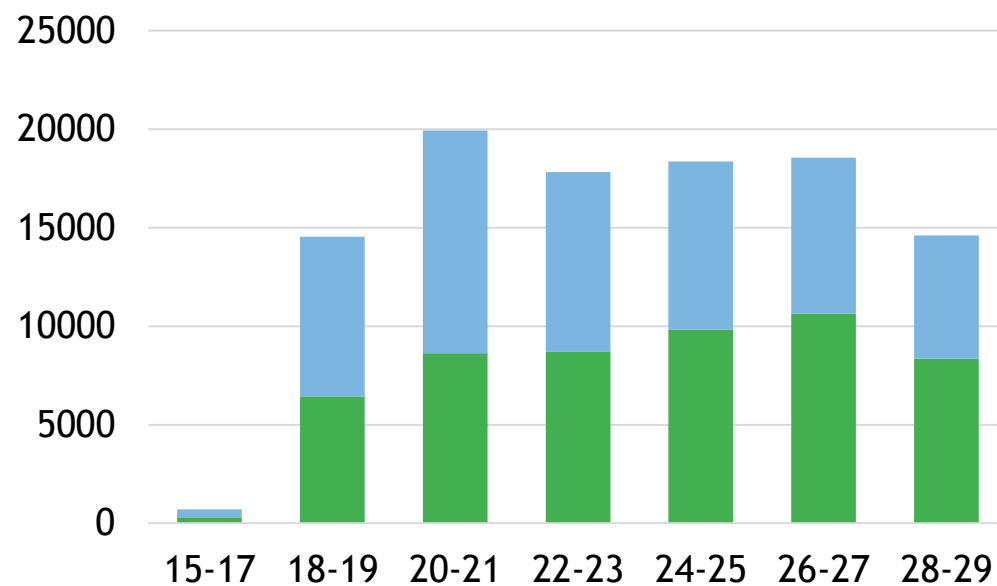
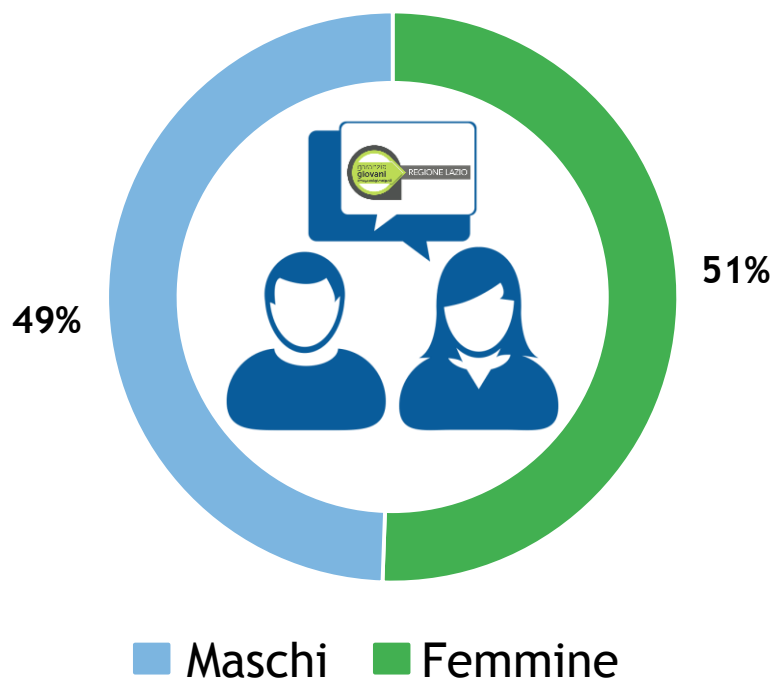
Focus sulle prese in carico nel Lazio - 1



104.527 presi in carico



Focus sulle prese in carico nel Lazio - 2



Età all'adesione dei giovani partecipanti

Le scelte dei giovani - Misure e genere

Denominazione Misura scelta	N° partecipanti	F	M
Tirocinio extra-curriculare	57.016	52 %	48 %
Orientamento specialistico	27.788	50 %	50 %
Accompagnamento al lavoro	12.071	42 %	58 %
Bonus occupazionale*	7.511	48 %	52 %
Formazione mirata all'occupazione	4.100	43 %	57 %
Servizio Civile	567	60 %	40 %
Autoimpiego e autoimprenditorialità	803	41 %	59 %



*Comprensivo del Super-Bonus per trasformazione tirocini

Focus sul tirocinio extracurricolare

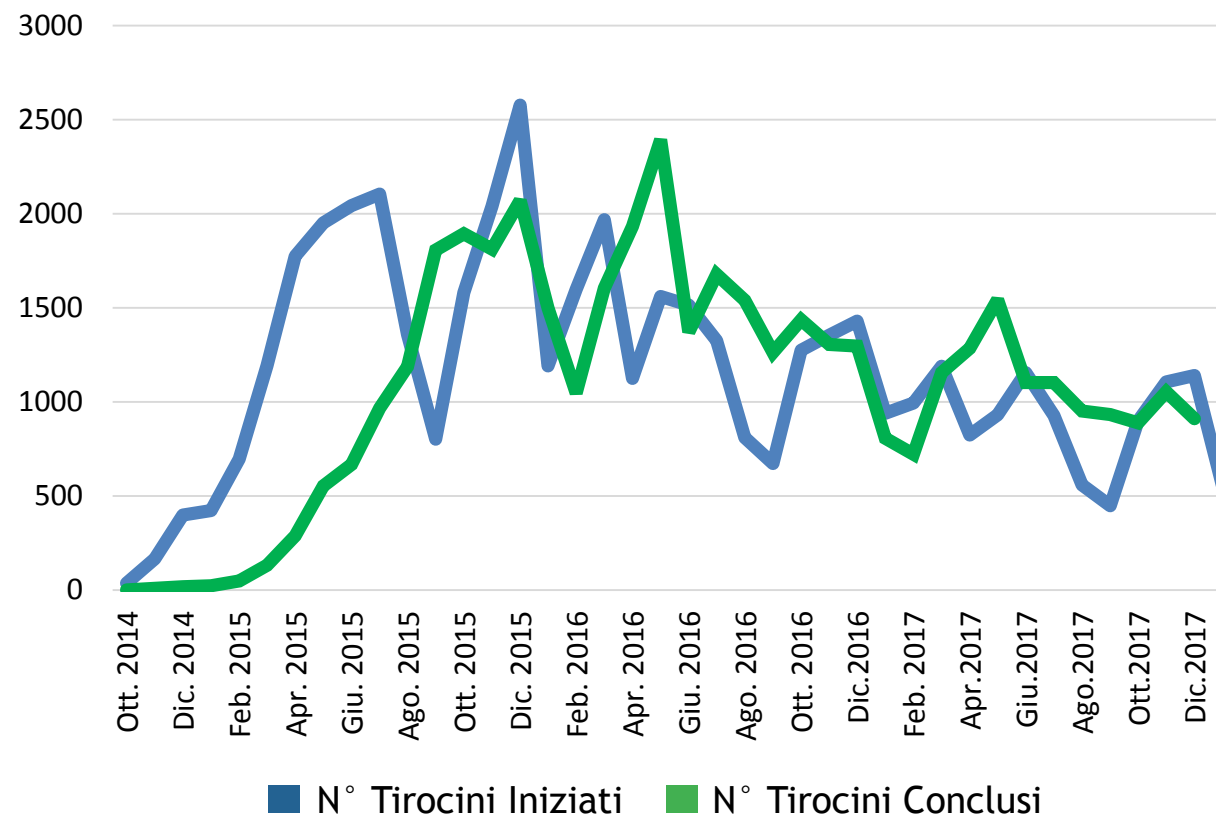
46.664 i tirocini già avviati al 01/01/2018:

- 23.876 promossi dai Centri per l'Impiego

- 22.788 promossi dai Soggetti Accreditati

12.779 contratti attivati in seguito
 alla conclusione di un tirocinio*

32%



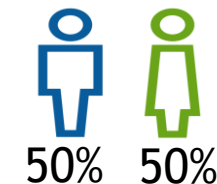
*Dato aggiornato al 01/01/2018, calcolato in base ai tirocini conclusi entro il 31/10/2017

I contratti avviati dopo GG - Tipologia e genere

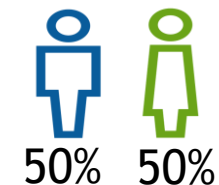
20.627

Giovani che hanno sottoscritto un contratto di lavoro in seguito alla partecipazione alle Misure di Garanzia Giovani Lazio

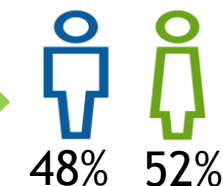
32% contratti a tempo indeterminato



49% contratti di apprendistato



19% contratti a tempo determinato con durata maggiore o uguale a 6 mesi



La dotazione finanziaria del PAR Lazio

Risorse assegnate e impegnate nel PAR Lazio

€140.082.350,93

Risorse a gestione diretta della Regione Lazio

€108.787.282,93

Importo speso al 01/01/2018

€ 88.900.438,12

82%

Delle risorse disponibili è già stato speso

