

La Garanzia Giovani nel Lazio

Report di Monitoraggio

PROGRAMMA NAZIONALE GARANZIA GIOVANI
Piano di Attuazione Regionale (PAR) Lazio

Dati aggiornati al 1° Maggio 2019



REGIONE
LAZIO



UNIONE EUROPEA

Iniziativa a favore dell'Occupazione Giovanile
Fondo Sociale Europeo
Investiamo nel tuo futuro



L'adesione al Programma e le prese in carico - 1

205.621 adesioni totali nel Lazio



135.406 adesioni *al netto delle cancellazioni*



135.101 giovani hanno scelto un CPI

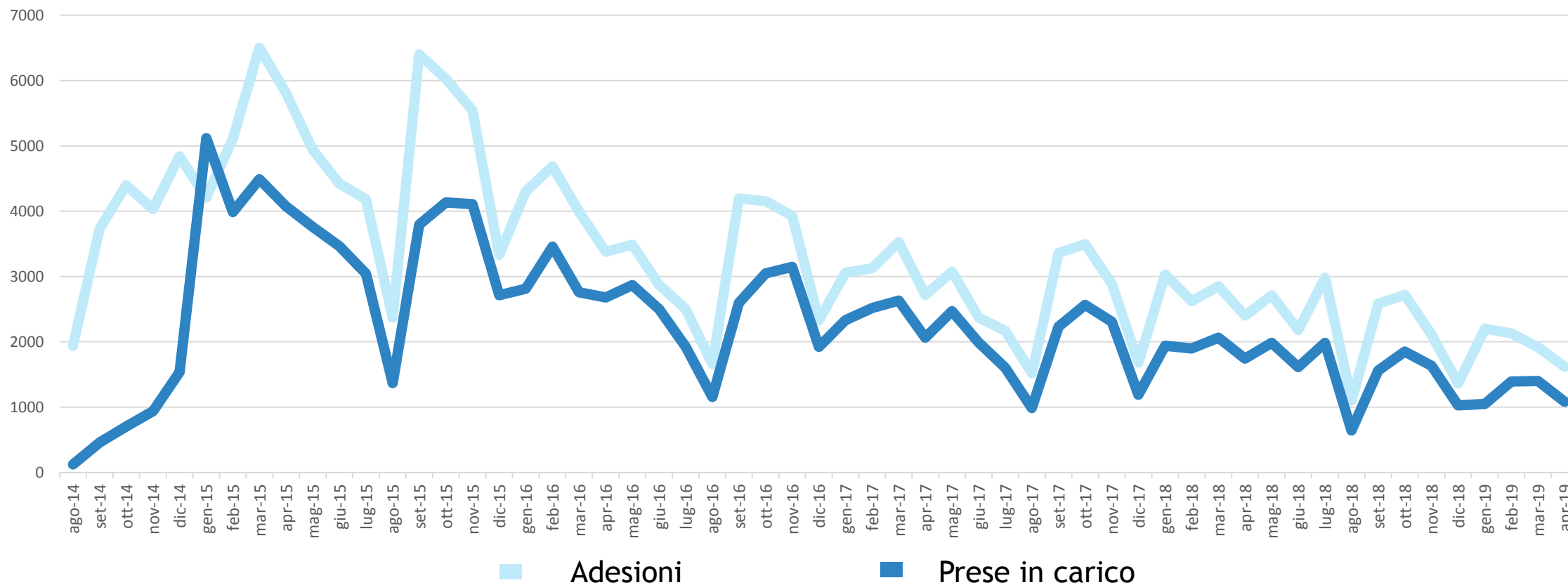


129.124 giovani presi in carico



REGIONE
LAZIO

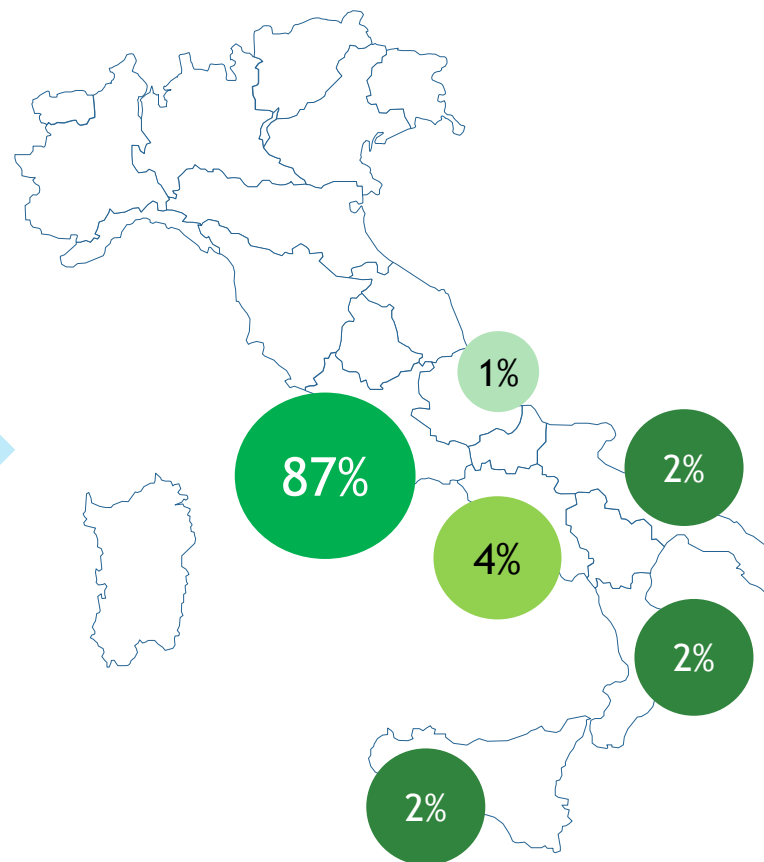
L'adesione al Programma e le prese in carico - 2



Andamento mensile delle adesioni e delle prese in carico nel Lazio 2014-2019

Focus sulle adesioni - Provenienza e titoli di studio

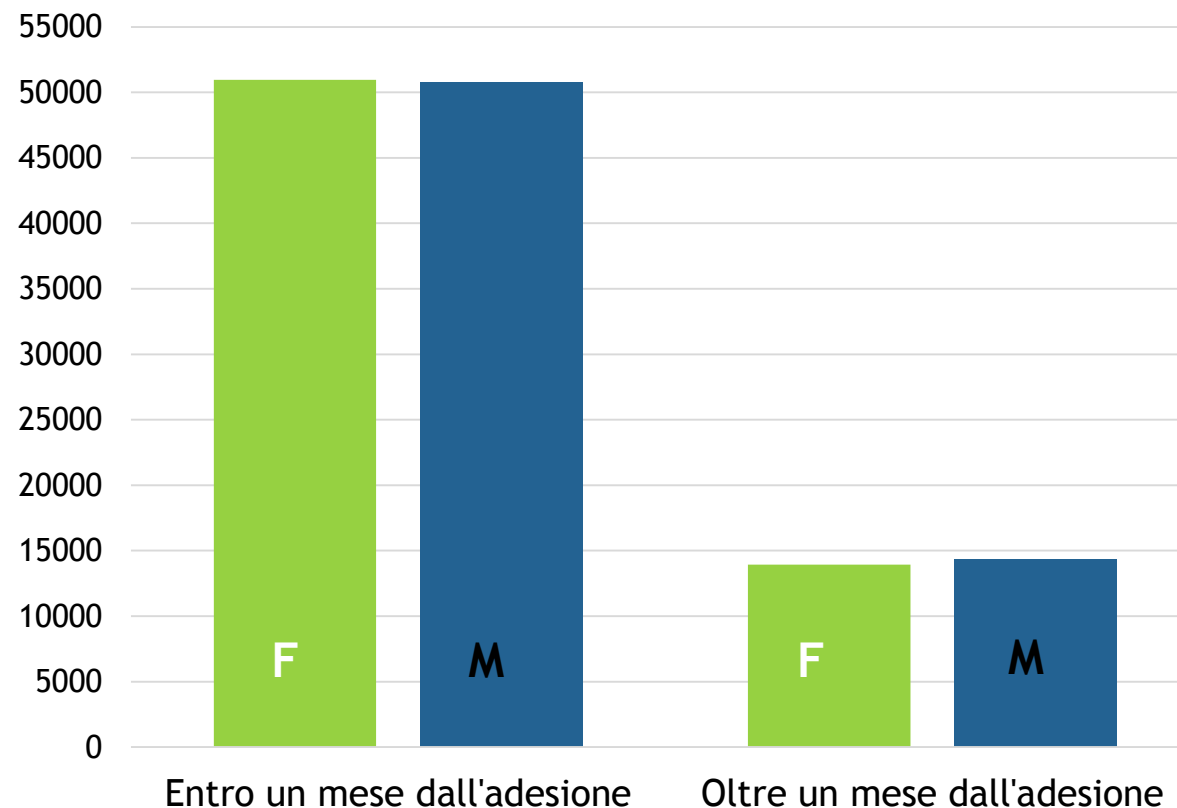
Il restante 2% di adesioni proviene da giovani NEET residenti nelle altre regioni



Adesioni nel Lazio		
Titolo conseguito	F	M
Post-Universitario	3,9%	1,8%
Laurea	27,7%	12,7%
Diploma	52,4%	60,6%
Licenza Media	16,0%	24,9%

Focus sulle prese in carico nel Lazio - 1

 **129.124** presi in carico



Le scelte dei giovani - Misure e genere

Denominazione Misura scelta	N° partecipanti	F	M
Tirocinio extra-curriculare	70.718	53 %	47 %
Orientamento specialistico	30.891	49 %	51 %
Accompagnamento al lavoro	16.324	42 %	58 %
Bonus occupazionale*	7.511	48 %	52 %
Formazione mirata all'occupazione	4.100	43 %	57 %
Servizio Civile	567	60 %	40 %
Autoimpiego e autoimprenditorialità	1.053	41 %	59 %



*Comprensivo del Super-Bonus per trasformazione tirocini

57.292 i tirocini già avviati al 01/05/2019:

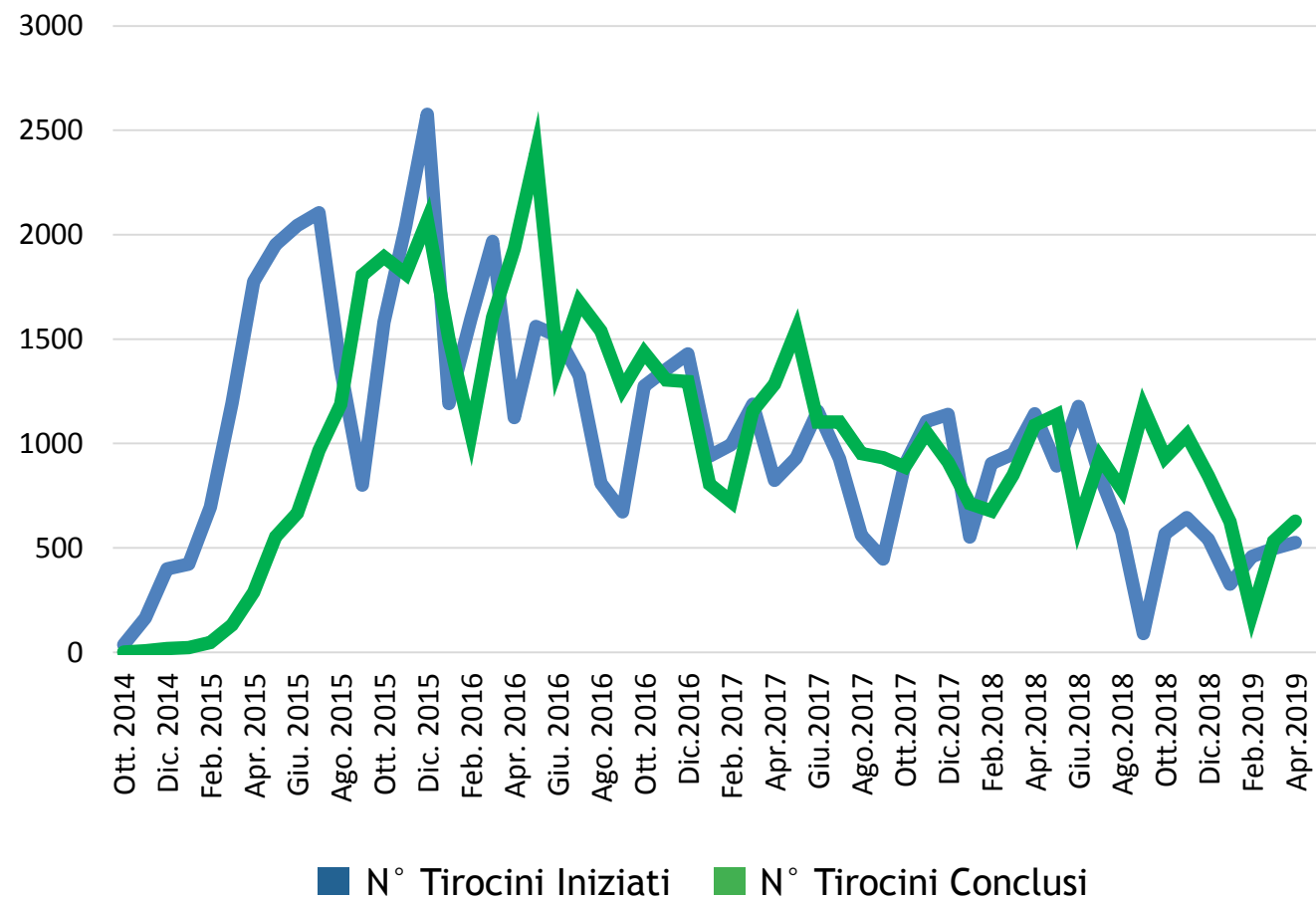
- 27.891 promossi dai Centri per l'Impiego

- 29.507 promossi dai Soggetti Accreditati

15.492 contratti attivati in seguito alla conclusione di un tirocinio*

30%

*Dato aggiornato al 01/05/2019, calcolato in base ai tirocini conclusi entro il 28/02/2019

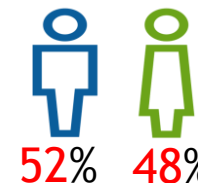


I contratti avviati dopo GG - Tipologia e genere

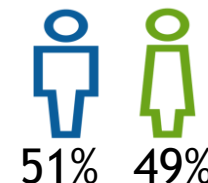
26.446

Giovani che hanno sottoscritto un contratto di lavoro in seguito alla partecipazione alle Misure di Garanzia Giovani Lazio

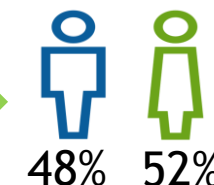
29.7% contratti a tempo indeterminato



51.8% contratti di apprendistato



18.5% contratti a tempo determinato con durata maggiore o uguale a 6 mesi



La dotazione finanziaria del PAR Lazio

Risorse assegnate e impegnate nel PAR Lazio

€137.197.164,00

Risorse a gestione diretta della Regione Lazio

€ 105.902.096,00

Spesa autorizzata al 01/05/2019

€ 98.422.268,00

93%

Delle risorse disponibili è già stato speso

