PENSILINA D'INGRESSO

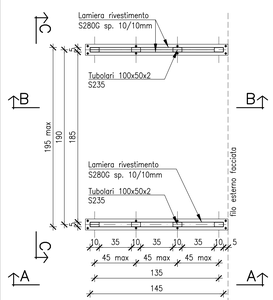

Pianta a pavimento
scala 1:50

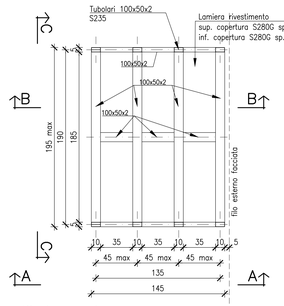

Pianta copertura
scala 1:50

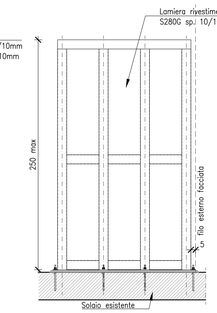

Sezione A–A
scala 1:50

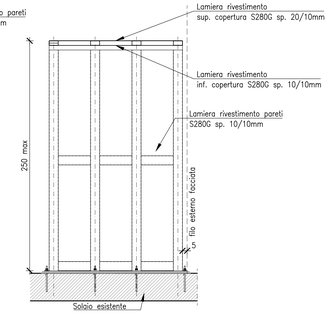

Sezione B–B
scala 1:50

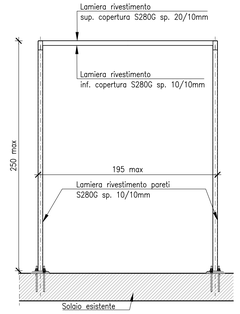

Sezione C–C
scala 1:50

Connessione alla base
Scala 1:10

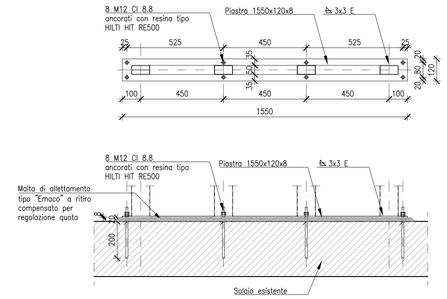

Materiali:
Profili e piastre S235
Lamiere S280G
Bulloni Classe 8.8

NOTE E MATERIALI

GENERALI

1 - CONFRONTARE SEMPRE I DISEGNI DEL C.A. CON QUELLI ARCHITETTONICI, RISCONTRANDO DIFFERENZE
AVVISARE SUBITO LA DIREZIONE LAVORI

2 - NON RILEVARE LE MISURE IN SCALA

3 - PRIMA DI ESEGUIRE QUALSIASI TIPO DI LAVORO VERIFICARE LA MISURA IN LOCO

CALCESTRUZZO E ACCIAI PER CEMENTO ARMATO

4 - VERIFICARE LA LUNGHEZZA DI TAGLIO DEI FERRI D'ARMATURA

5 - TUTTE LE MISURE SONO ESPRESSE IN cm SALVO DOVE DIVERSAMENTE INDICATO

6 - AVVISARE LA DIREZIONE LAVORI PRIMA DI OGNI GETTO

7 - ACCIAIO TIPO B450C CONTROLLATO IN STABILIMENTO

8 - CARATTERISTICHE CALCESTRUZZI - NORMA UNI 11104:2016 E UNI 206-1:2016

MANUFATTO	TIPO CLS	CLASSE DI CONSISTENZA	CLASSE DI ESPOSIZIONE	RAPPORTO A/C	Dmax aggregato	Contenuto min. di cem.
CALCESTRUZZO MAGRO	C16/20 (RCK=20N/mm)	S4	-	0.68	32 mm	-
FONDAZIONI	C32/40 (RCK=40N/mm)	S4	XC2	0.60	16 mm	300 kg/mc
SOLAI	C32/40 (RCK=40N/mm)	S4	XC1	0.60	16 mm	300 kg/mc
PILASTRI, PARETI, MURI	C32/40 (RCK=40N/mm)	S4	XC3	0.55	25 mm	320 kg/mc

9- COPRIFERRO
FONDAZIONI - 4 cm
SOLAIO PIENO SEI - 4 cm
PILASTRI, PARETI, MURI - 4 cm
SOLAI ALLEGERITI - Vedi elaborati specifici

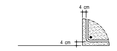

10 - RAGGI DI CURVATURA E LUNGHEZZE MINIME PIEGATURE BARRE NERVATE

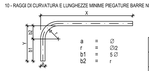

Nota Bene:
Le dimensioni "r" e "s" sono le lunghezza indicate nello sviluppo delle barre nervate

DIAM. BARRA NERVATA (nerv) - Ø	DIAM. MIN. DEL MANDRINO (mm)
2 < ø 12 mm	4 Ø
12 ≤ Ø ≤ 16 mm	5 Ø
16 < Ø ≤ 25 mm	8 Ø
25 < Ø ≤ 40 mm	10 Ø

OPERE LIGNEE
COPERTURE

11 - TUTTE LE MISURE SONO ESPRESSE IN cm SALVO DOVE DIVERSAMENTE INDICATO

12 - LEGNO LAMELLARE TIPO GL24h

BUSSOLA D'INGRESSO

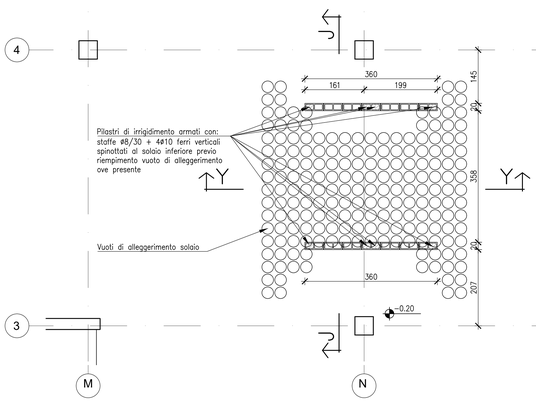

PIANTA PIANO 0 (SOLAIO DI COPERTURA P. L1
scala 1:50

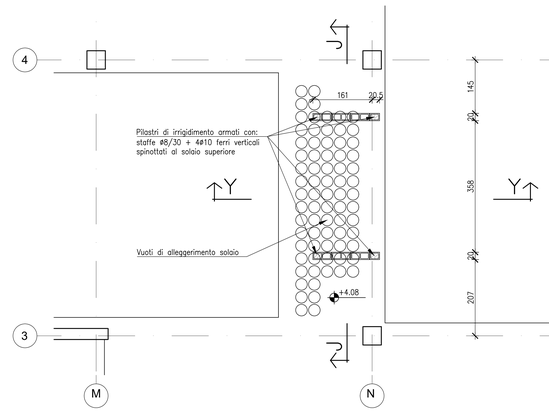

PIANTA PIANO 1 (SOLAIO DI COPERTURA P. L2
scala 1:50

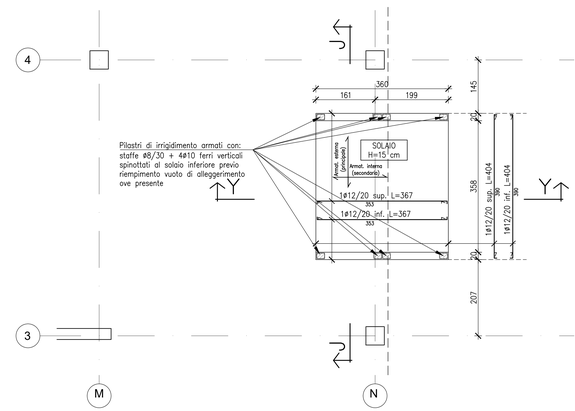

PIANTA SOLAIO DI COPERTURA BUSSOLA
scala 1:50

STRUTTURE METALLICHE

11 – TUTTE LE MISURE SONO ESPRESSE IN mm SALVO DOVE DIVERSAMENTE INDICATO

12 – ACCIAIO DA CARPENTERIA S275

13 – BULLONERIA CLASSE 8.8, DADI CLASSE DI RESISTENZA 8, RONDELLE DUREZZA 100 HV min.

14 – SPECIFICHE FOROMETRIE PER BULLONI STANDARD

DIAM. BULLONE	DIAM. FORO
M10	Ø 11
M12	Ø 13
M14	Ø 15
M16	Ø 17
M18	Ø 19

DIAM. BULLONE	DIAM. FORO
M20	Ø 21
M22	Ø 23.5
M24	Ø 25.5
M27	Ø 28.5
M30	Ø 31.5

15 – SALDATURE

– TUTTI GLI ALTRI A CORDONI D'ANGOLO POTRANNO ESSERE DI SECONDA CLASSE

PROCEDIMENTI DEL COSTRUTTORE QUALIFICATI IN ACCORDO A EN 15614/1

– SALDATURE ANGOLARI TIPICHE ECCETTO DOVE DIVERSAMENTE INDICATO

S1 ≥ S2
t=0.8xS2
A=0.7xS2

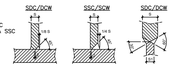

* SALDATURA TIPICA: CONTINUA SDC
* OVE NON APPLICABILE: CONTINUA SSC

16 – TRATTAMENTO MATERIALE

– ZINCATO SECONDO SPECIFICHE TECNICHE (finitura da concordare con D.L. architettonica)

17 – CLASSE DI ESECUZIONE NORMA UNI 1090-2

– CLASSE DI CONSEGUENZE: CC2
– CLASSE DI SERVIZIO: SC2
– CLASSE DI PRODUZIONE: PC2
: CLASSE DI ESECUZIONE: EXC2

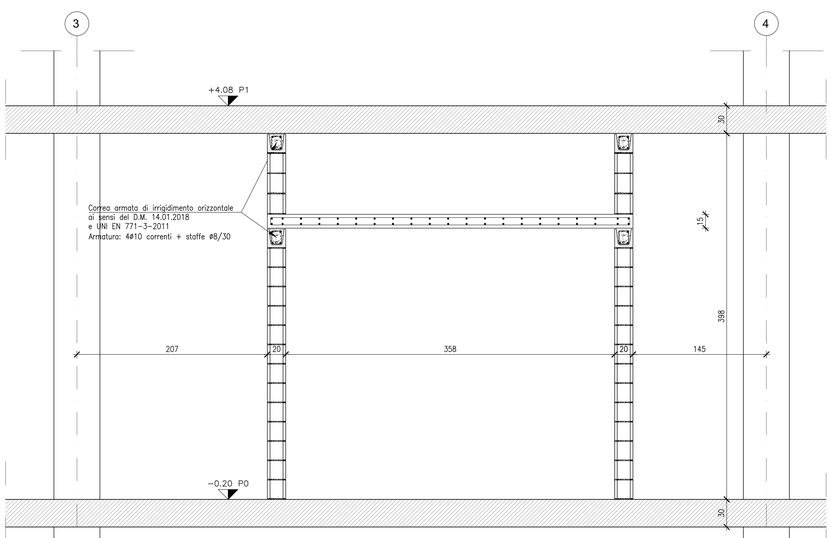

SEZIONE J–J
scala 1:20

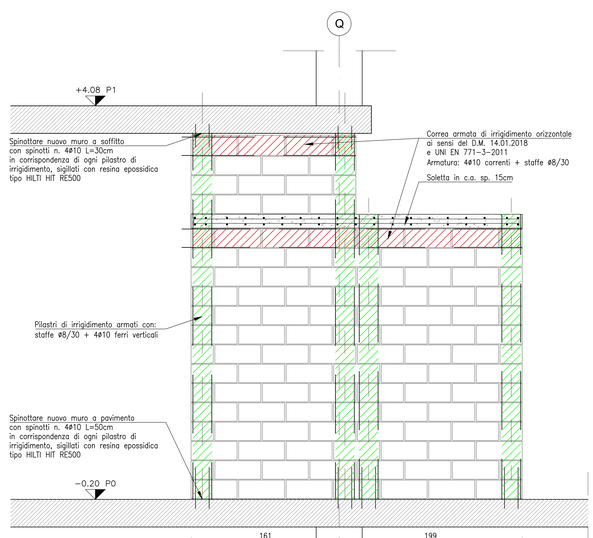

SEZIONE Y–Y
scala 1:20

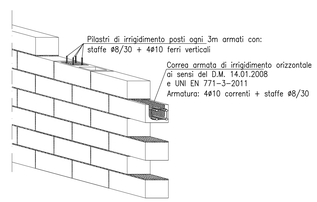

Assonometria

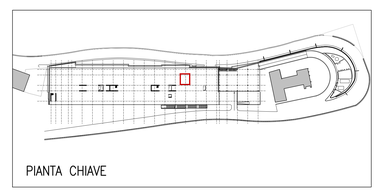

PIANTA CHIAVE

REGIONE LAZIO
Presidenza del Consiglio dei Ministri
IL COMMISSARIO DEL GOVERNO PER LA RICOSTRUZIONE NEI TERRITORI DEVASTATI DAL TERREMOTO DEL 24 AGOSTO 2016
DIREZIONE PROGRAMMAZIONE RICOSTRUZIONE SISMA - 2016
COMUNE DI AMATRICE
A.O. RIETI

RICOSTRUZIONE DELL'OSPEDALE DI AMATRICE

PROGETTISTI

Mandataria:
VALLE 3.0 Srl
Ing. Giovanni Valle
Ing. Emanuela Valle
P.Iva 1.000000.12345

Mandante:
ETS S.p.A.
ENGINEERING TECHNICAL SERVICE
Ing. Giovanni Valle
Ing. Emanuela Valle
Ing. Mario Valle
Ing. Giovanni Valle
P.Iva 1.000000.12345

Mandante:
Geologo
Dott. Leonardo Nolasco
ORDINE DEI GEOLOGI DEL LAZIO
DOTT. GEOL. LEONARDO NOLASCO
SEZ. A 1000

Coordinamento e Responsabile Integrazioni tra le Prestazioni Specialistiche
Arch. Emanuela Valle

Progettazione Architettonica e Pianificazione Urbanistica
Arch. Maria Camilla Valle

Progettazione Sanitaria
Arch. Emanuela Valle

Coordinatore della Sicurezza in Fase di Progettazione
Arch. Silvano Valle

Progettazione Strutturale e Geotecnica
Ing. Giovanni Valle
ORDINE DEGLI INGEGNERI DELLA PROVINCIA DI ROMA
Ing. Mario Valle
ORDINE DEGLI INGEGNERI DELLA PROVINCIA DI ROMA

Progettazione Impianti
Ing. Dario Rossetti
ORDINE DEGLI INGEGNERI DELLA PROVINCIA DI ROMA

Progettazione Antincendio
Ing. Gianluca Verdi
ORDINE DEGLI INGEGNERI DELLA PROVINCIA DI ROMA

Geologo
Dott. Leonardo Nolasco
ORDINE DEI GEOLOGI DEL LAZIO
DOTT. GEOL. LEONARDO NOLASCO
SEZ. A 1000

Direzione Regionale Lavori Pubblici, Stazione Unica Appalti, Risorse Idriche e Difesa del Suolo
Ing. Wanda D'Ercole

Responsabile del Procedimento
Ing. Pasquale De Pasca

ESECUTORE:
Rennova Consorzio Stabile Rennova
La Torre Costruzioni Srl

DIREZIONE LAVORI
STRUTTURE

FORMAZIONE BUSSOLA E PENSILINA D'INGRESSO

Commessa	Fase	Disciplina	Tipo	N°Elab. / Piano	Quadrante	Err. / Rev.	Data Emissione	Formato	Scala
SA-AM	DL	STR	FAC	06	-	REV00	23/12/2024	-	1:50/20

REVISIONE

Rev N°	Descrizione	Data Revisione