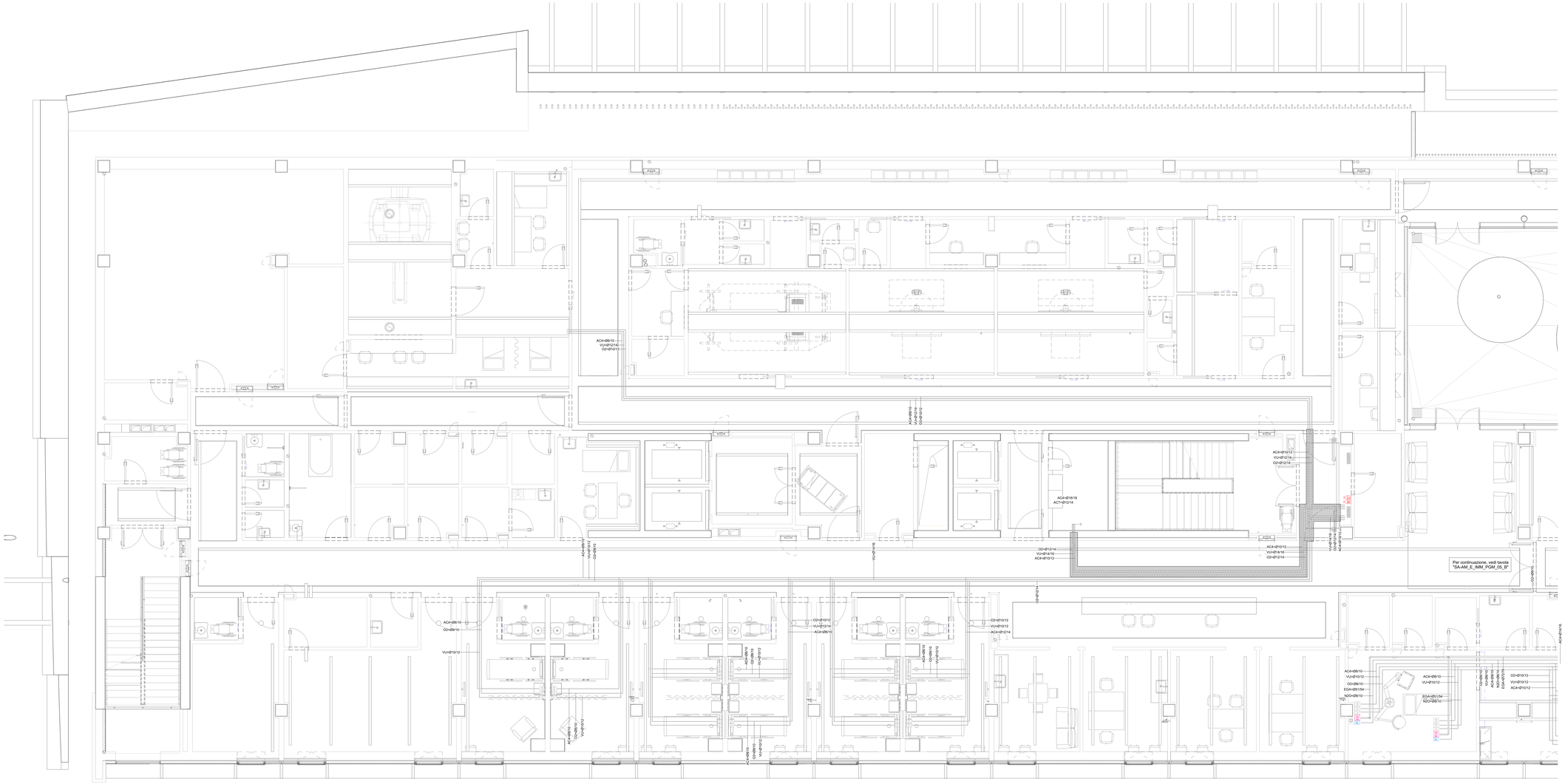

LEGENDA - NOTE

- Tubazione in rame - evacuazione gas anestetici - EGA
- Tubazione in rame - ossigeno - O2
- Tubazione in rame - protossido di azoto - N2O
- Tubazione in rame - aria medicale (4 bar) - AC4
- Tubazione in rame - aria motrice pura (8 bar) - AM8
- Tubazione in rame - vuoto - VU
- Tubazione in rame - aria tecnica - ACT
- Tubazione in rame - anidride carbonica - CO2

A4=Ø22/35
A7=Ø32/35
V=Ø22/35

Indicazione dimensione tubazione espressa in millimetri

XX.X-
XX.X

Montanti interni ai cavedi
Codice montanti

V EGA | N2O | AM8 | AC4 | VU | CO2

- Unità terminale (presa gas medicinali) - anidride carbonica
- Unità terminale (presa gas medicinali) - aria tecnica
- Unità terminale (presa gas medicinali) - aria motrice pura (8 bar)
- Unità terminale (presa gas medicinali) - protossido di azoto
- Unità terminale (presa gas medicinali) - evacuazione gas anestetici
- Unità terminale (presa gas medicinali) - aria medicale (4 bar)
- Unità terminale (presa gas medicinali) - ossigeno
- Unità terminale (presa gas medicinali) - vuoto

E.A.C.C.	Allarme emergenza clinica
E.V.A.F.	Allarme di segnalazione vigili del fuoco
E.B.A.	Quadro di intercettazione blocco area
E.V.A.F.	Quadro di intercettazione vigili del fuoco
E.P.	Quadro di intercettazione piniati
E.R.	Quadro di riduzione di II stadio + blocco area
	Dispositivo di segnalazione allarmi di reparto e segnale riportato in luogo presidiato
	Dispositivo di segnalazione stato valvole generali di comparto
	Dispositivo di segnalazione allarmi di reparto con evacuazione e segnale riportato in luogo presidiato
	Sigillatura tubazioni EI 120
	Sigillatura tubazioni EI 180
	Centrale evacuazione gas anestetici

Diametri standard per allacciamento prese (salvo diverse indicazioni)

	PRESA	SPRESE
Presa ossigeno - cassetta finale	Ø8/10	Ø10/12
Presa protossido di azoto - cassetta finale	Ø8/10	Ø10/12
Presa aria medicale (4 bar) - cassetta finale	Ø8/10	Ø10/12
Presa aria motrice pura (8 bar) - cassetta finale	Ø8/10	Ø10/12
Presa aria tecnica - cassetta finale	Ø8/10	Ø10/12
Presa vuoto - cassetta finale	Ø12/14	Ø14/16
Presa evacuazione gas medicuale - cassetta finale	Ø50	Ø75

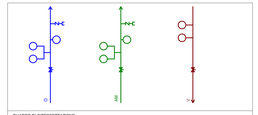

QUADRO DI INTERCETTAZIONE

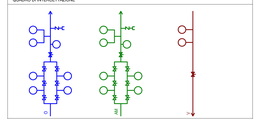

QUADRO DI RIDUZIONE

NB:TUTTE LE TUBAZIONI E LE RETI IN CONCOMITANZA DI COMPARTIMENTAZIONI SIA VERTICALI CHE ORIZZONTALI SARANNO DOTATE DI MANICOTTI.

NOTA ATTRAVERSAMENTO STRUTTURE RESISTENTI AL FUOCO
ATTRAVERSAMENTO STRUTTURE RESISTENTI AL FUOCO DI TUBAZIONI, CANALI DI IMPIANTI A FLUIDO, AERAULICI O ELETTRICI SARANNO POSATI IN OPERA DONDI SISTEMI DI RESISTENZA PASSIVA AL FUOCO COME COLLARI, CUSCINI, PANNELLI, MALTE, SCHIUME, TAPPI E SIGILLANTI, IN GRADO DI ASSICURARE IL RIPRISTINO DELLE CARATTERISTICHE DI RESISTENZA AL FUOCO DELLA STRUTTURA ATTRAVERSATA.
TUTTI I MATERIALI DEVONO ESSERE CERTIFICATI E DOTATI DI RAPPORTO DI PROVA AL FUOCO CHE NE INDICHI LE MODALITÀ DI POSA.

IMPORTANTE

GLI IMPIANTI RAPPRESENTATI IN GRIGIO APPARTENGONO AL PROGETTO D'APPALTO E NON PREVEDONO MODIFICHE NELLA VARIANTE IN OGGETTO.

REGIONE LAZIO — Sottosezione del Commissario Straordinario — IL COMMISSARIO DEL GOVERNO PER LA RICOSTRUZIONE NEI TERRITORI INTERESSATI DAL SISMA DEL 24 AGOSTO 2016 — COMMISSARIO STRAORDINARIO RICOSTRUZIONE SISMA 2016 — COMUNE DI AMATRICE — ASL RIETI

INTERVENTO DI RICOSTRUZIONE DELL'OSPEDALE DI AMATRICE

DIREZIONE REGIONALE LAVORI PUBBLICI, STAZIONE UNICA APPALTI, RISORSE IDRICHE E DIFESA DEL SUOLO — Ing. Luca Marta

RESPONSABILE DEL PROCEDIMENTO — Ing. Pasquale De Pasca

PROGETTISTI

Mandataria: VALLE 3.0 Srl
Arch. Emanuela Valle
Arch. Maria Camilla Valle
Arch. Silvano Valle

Mandante: ETP ingegneria
Ing. Donato Romano
Ing. Giambattista Parietti
Ing. Gianpietro Locatelli

Mandante: Geologo
Dott. Geologo L. Notarato

DIRETTORE DEI LAVORI — Arch. Silvano Valle

COORDINAMENTO DELLA SICUREZZA IN FASE DI ESECUZIONE
Ai sensi del d.lgs. 81/2008 e s.m.i. — Arch. Silvano Valle

DIRETTORE OPERATIVO STRUTTURE — Ing. Gianpietro Locatelli

DIRETTORE OPERATIVO IMPIANTI MECCANICI — P.I. Valerio Zenaro

DIRETTORE OPERATIVO IMPIANTI ELETTRICI — Ing. Giambattista Parietti

ESECUTORE
R.T.I. Consorzio Stabile Rennova (mandataria)
La Torre Costruzioni (mandante)
Rennova — CONSORZIO STABILE RENNOVA
LA TORRE COSTRUZIONI

VARIANTE IN CORSO D'OPERA N.04

IMPIANTI MECCANICI

PIANTA PIANO 0 - GAS MEDICINALI - BLOCCO A

Commessa	Fase	Disciplina	Tipo	N°Elab.Piano	Quadrante	Em./Rev.	Data Emissione	Formato	Scala
SA-AM	DL-V4	IMM	PGM	04	A	REV00	Dicembre 2024	A0++	1:50

REVISIONE

Rev.N°	Descrizione revisione	Data Revisione
00	Prima emissione	Dicembre 2024