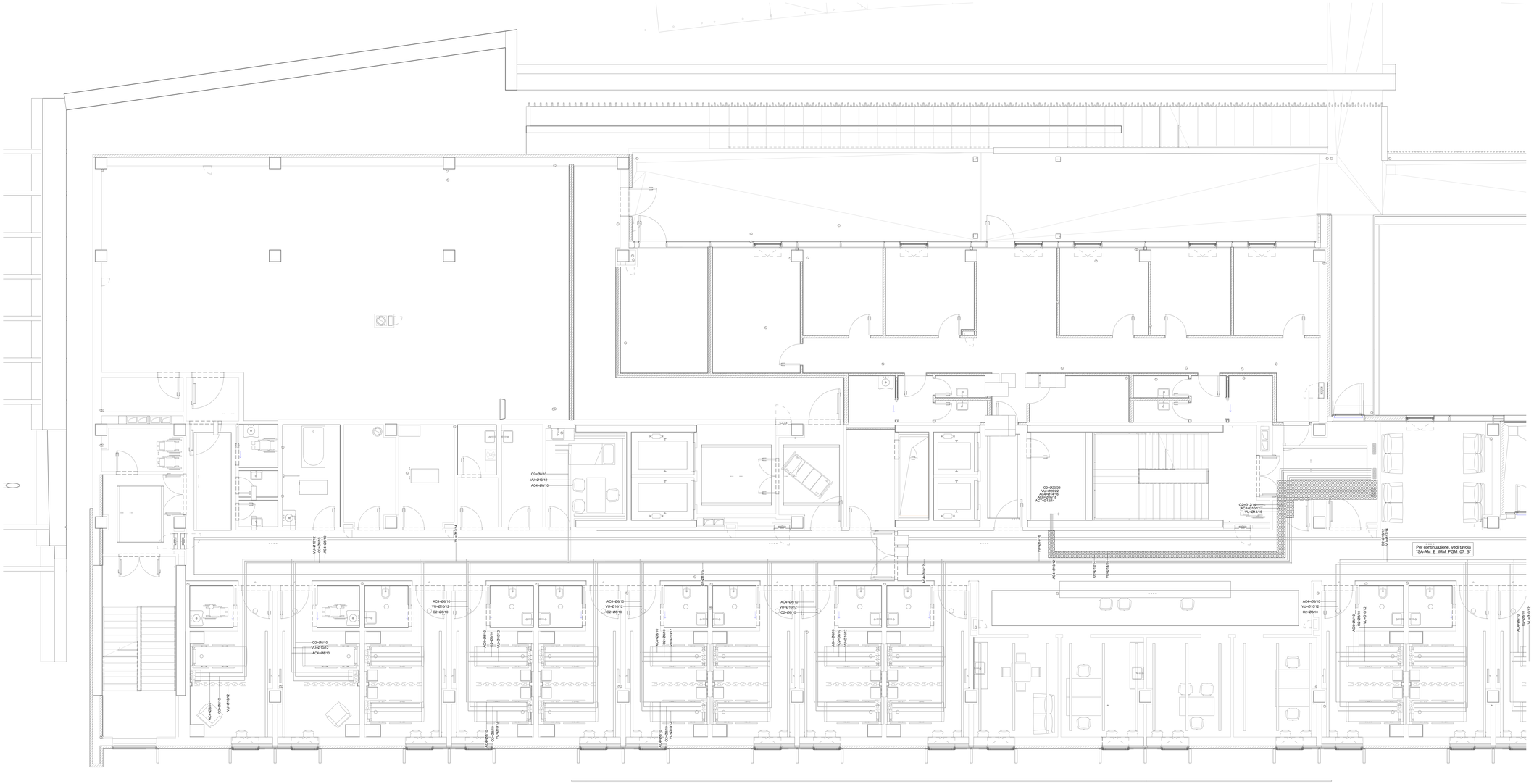

LEGENDA - NOTE

- Tubazione in rame - evacuazione gas anestetici - EGA
- Tubazione in rame - ossigeno - O2
- Tubazione in rame - protossido di azoto - N2O
- Tubazione in rame - aria medicale (4 bar) - AC4
- Tubazione in rame - aria motrice pura (8 bar) - AM8
- Tubazione in rame - vuoto - VU
- Tubazione in rame - aria tecnica - ACT
- Tubazione in rame - anidride carbonica - CO2

AH=Ø22/35
AT=Ø22/35
VH=Ø22/35
Indicazione dimensione tubazione espressa in millimetri

XX.X.
XX
Montanti interni ai cavedi
Codice montanti

V2O4 N2O AC4 AM8 VU ACT CO2
- Unità terminale (presa gas medicinali) - anidride carbonica
- Unità terminale (presa gas medicinali) - aria tecnica
- Unità terminale (presa gas medicinali) - aria motrice pura (8 bar)
- Unità terminale (presa gas medicinali) - protossido di azoto
- Unità terminale (presa gas medicinali) - evacuazione gas anestetici
- Unità terminale (presa gas medicinali) - aria medicale (4 bar)
- Unità terminale (presa gas medicinali) - ossigeno
- Unità terminale (presa gas medicinali) - vuoto

- EAEC — Allarme emergenza clinica
- EVVF — Allarme di segnalazione vigili del fuoco
- BA — Quadro di intersettazione blocco area
- EVVF — Quadro di intersettazione vigili del fuoco
- P — Quadro di intersettazione penali
- SA — Quadro di riduzione di 4 stadio + blocco area
- Dispositivo di segnalazione allarmi di reparto e segnale riportato in luogo presidiato
- Dispositivo di segnalazione stato valvole generali di comparto
- PEBX — Dispositivo di segnalazione allarmi di reparto con evacuazione e segnale riportato in luogo presidiato
- Sigillatura tubazioni EI 120
- Sigillatura tubazioni EI 180
- Centrale evacuazione gas anestetici

Diametri standard per allacciè prese (salvo diverse indicazioni)

	PRESA	2PRESE
Presa ossigeno - calata finale	Ø8/10	Ø10/12
Presa protossido di azoto - calata finale	Ø8/10	Ø10/12
Presa aria medicale (4 bar) - calata finale	Ø8/10	Ø10/12
Presa aria motrice pura (8 bar) - calata finale	Ø8/10	Ø10/12
Presa vuoto - calata finale	Ø8/10	Ø14/16
Presa vuoto - calata finale	Ø10/12	Ø14/16
Presa evacuazione gas medicale - calata finale	Ø50	Ø75

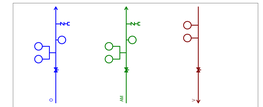

QUADRO DI INTERCETTAZIONE

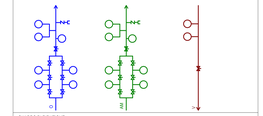

QUADRO DI RIDUZIONE

NB:TUTTE LE TUBAZIONI E LE RETI IN CONCORITANZA DI COMPARTIMENTAZIONI SIA VERTICALI CHE ORIZZONTALI SARANNO DOTATE DI MANICOTTI EI.

NOTA ATTRAVERSAMENTO STRUTTURE RESISTENTI AL FUOCO
NELL'ATTRAVERSAMENTO DELLE STRUTTURE REVEI DA PARTE DI TUBAZIONI, CANALI DI IMPIANTI A FLUIDO, AERAULICI O ELETTRICI SARANNO DOTATE DI OPERA DONAO SISTEMI DI RESISTENZA PASSIVA AL FUOCO,COME COLLARI, CUSCINI, PANNELLI, MATTE,SCHIUME, TAPPIE SIGILLANTI, IN GRADO DI ASSICURARE IL RIPRISTINO DELLE CARATTERISTICHE DI RESISTENZA AL FUOCO DELLA STRUTTURA ATTRAVERSATA.
TUTTI I MATERIALI DEVONO ESSERE CERTIFICATI E DOTATI DI RAPPORTO DI PROVA AL FUOCO CHE NE INDICHI LE MODALITA' DI POSA.

IMPORTANTE

GLI IMPIANTI RAPPRESENTATI IN GRIGIO APPARTENGONO AL PROGETTO D'APPALTO E NON PREVEDONO MODIFICHE NELLA VARIANTE IN OGGETTO.

REGIONE LAZIO — Sottosezione del Commissario Straordinario — IL COMMISSARIO DEL GOVERNO PER LA RICOSTRUZIONE NEI TERRITORI INTERESSATI DAL SISMA DEL 24 AGOSTO 2016 — COMMISSARIO RICOSTRUZIONE SISMA 2016 — COMUNE DI AMATRICE — ASL RIETI

INTERVENTO DI RICOSTRUZIONE DELL'OSPEDALE DI AMATRICE

DIREZIONE REGIONALE LAVORI PUBBLICI, STAZIONE UNICA APPALTI, RISORSE IDRICHE E DIFESA DEL SUOLO	Ing. Luca Marta	**RESPONSABILE DEL PROCEDIMENTO**	Ing. Pasquale De Pasca

PROGETTISTI

Mandataria:
VALLE 3.0 Srl
Arch. Emanuela Valle
Arch. Maria Camilla Valle
Arch. Silvano Valle

Mandante:
STP ARCHITECTURAL LLP
Ing. Donato Romano
Ing. Giambattista Parietti
Ing. Gianpietro Locatelli

Mandante:
Geologo
Dott. Geologo L. Nolasco

DIRETTORE DEI LAVORI	Arch. Silvano Valle
COORDINAMENTO DELLA SICUREZZA IN FASE DI ESECUZIONE Ai sensi del d.lgs. 81/2008 e s.m.i.	Arch. Silvano Valle
DIRETTORE OPERATIVO STRUTTURE	Ing. Gianpietro Locatelli
DIRETTORE OPERATIVO IMPIANTI MECCANICI	P.I. Valerio Zenaro
DIRETTORE OPERATIVO IMPIANTI ELETTRICI	Ing. Giambattista Parietti

ESECUTORE
R.T.I. Consorzio Stabile Rennova (mandataria)
La Torre Costruzioni (mandante)
Rennova — CONSORZIO STABILE RENNOVA
LA TORRE COSTRUZIONI

VARIANTE IN CORSO D'OPERA N.04

IMPIANTI MECCANICI

PIANTA PIANO 1 - GAS MEDICINALI - BLOCCO A

Commessa	Fase	Disciplina	Tipo	N°Elab.Piano	Quadrante	Em./Rev.	Data Emissione	Formato	Scala
SA-AM	DL-V4	IMM	PGM	06	A	REV00	Dicembre 2024	A0++	1:50

REVISIONE

Rev.N°	Descrizione revisione	Data Revisione
00	Prima emissione	Dicembre 2024