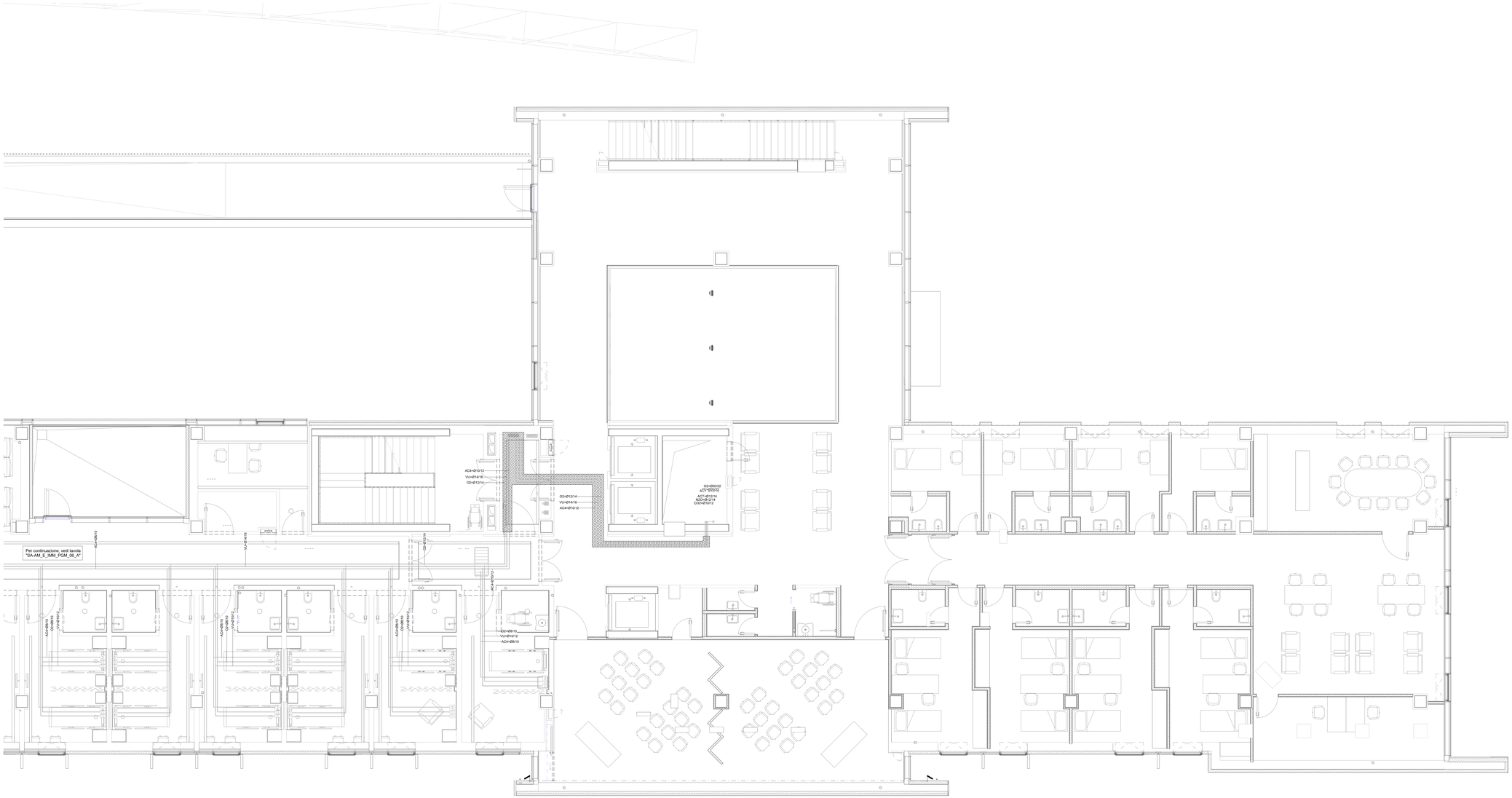

LEGENDA -

NOTE

- Tubazione in rame - evacuazione gas anestetici - EGA
- Tubazione in rame - ossigeno - O2
- Tubazione in rame - protossido di azoto - N2O
- Tubazione in rame - aria medicale (4 bar) - AC4
- Tubazione in rame - aria motrice pura (8 bar) - AM8
- Tubazione in rame - vuoto - VU
- Tubazione in rame - aria tecnica - AC7
- Tubazione in rame - anidride carbonica - CO2

AA=Ø32/35
AT=Ø32/35
V=Ø32/35
Indicazione dimensione tubazione espressa in millimetri

XXX
XX
Montanti interni ai cavedi
Codice montanti

V-O2-N2O-AM8-AC4-CO2

- Unità terminale (presa gas medicinali) - anidride carbonica
- Unità terminale (presa gas medicinali) - aria tecnica
- Unità terminale (presa gas medicinali) - aria motrice pura (8 bar)
- Unità terminale (presa gas medicinali) - protossido di azoto
- Unità terminale (presa gas medicinali) - evacuazione gas anestetici
- Unità terminale (presa gas medicinali) - aria medicale (4 bar)
- Unità terminale (presa gas medicinali) - ossigeno
- Unità terminale (presa gas medicinali) - vuoto

- AEC — Allarme emergenza clinica
- AVF — Allarme di segnalazione agli dei fuoco
- BA — Quadro di intercettazione blocco area
- QVF — Quadro di intercettazione agli dei fuoco
- IP — Quadro di intercettazione pensili
- QI — Quadro di riduzione di 3 stadio + blocco area
- Dispositivo di segnalazione allarmi di reparto e segnale riportato in luogo presidiato
- Dispositivo di segnalazione stato valvole generali di comparto
- Dispositivo di segnalazione allarmi di reparto con evacuazione e segnale riportato in luogo presidiato
- Sigillatura tubazioni EI 120
- Sigillatura tubazioni EI 180
- Centrale evacuazione gas anestetici

Diametri standard per attacco presa (salvo diversi indicazioni)

		VPRESA	OPRESE
Presa ossigeno - calata finale	Ø8/10	Ø10/12	
Presa protossido di azoto - calata finale	Ø8/10	Ø10/12	
Presa aria medicale (4 bar) - calata finale	Ø8/10	Ø10/12	
Presa aria motrice pura (8 bar) - calata finale	Ø8/10	Ø10/12	
Presa aria tecnica - calata finale	Ø8/10	Ø10/12	
Presa vuoto - calata finale	Ø10/12	Ø14/16	
Presa evacuazione gas medicale - calata finale	Ø30	3/75	

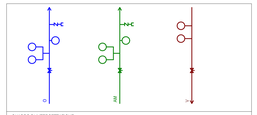

QUADRO DI INTERCETTAZIONE

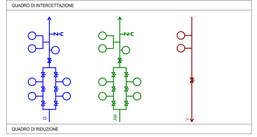

QUADRO DI RIDUZIONE

NB:TUTTE LE TUBAZIONI E LE RETI IN CONCOMITANZA DI COMPARTIMENTAZIONI SIA VERTICALI CHE ORIZZONTALI SARANNO DOTATE DI MANICOTTI EI.
NEL ATTRAVERSAMENTO STRUTTURE RESISTENTI AL FUOCO
NEL ATTRAVERSAMENTO DELLE STRUTTURE REI(EI) DA PARTE DI TUBAZIONI, CANALI O IMPIANTI A FLUIDO, AERIALI O ELETTRICI SARANNO POSATI IN OPERA IDONEI SISTEMI DI RESISTENZA PASSIVA AL FUOCO COME: COLLARI, CUSCINI, PANNELLI, MALTE, SCHIUME, TAPPI E SIGILLANTI, IN GRADO DI ASSICURARE IL RIPRISTINO DELLE CARATTERISTICHE DI RESISTENZA AL FUOCO DELLA STRUTTURA ATTRAVERSATA.
TUTTI I MATERIALI DEVONO ESSERE CERTIFICATI E DOTATI DI RAPPORTO DI PROVA AL FUOCO CHE NE INDICHI LE MODALITA' DI POSA.

IMPORTANTE

GLI IMPIANTI RAPPRESENTATI IN GRIGIO APPARTENGONO AL PROGETTO D'APPALTO E NON PREVEDONO MODIFICHE NELLA VARIANTE IN OGGETTO.

REGIONE LAZIO — Struttura del Commissario ad Acta — G. COMMISSARIO DEL GOVERNO PER LA RICOSTRUZIONE NEI TERRITORI INTERESSATI DAL SISMA DEL 24 AGOSTO 2016 — COMMISSARIO STRAORDINARIO RICOSTRUZIONE SISMA 2016 — COMUNE DI AMATRICE — A.S.L. RIETI

INTERVENTO DI RICOSTRUZIONE DELL'OSPEDALE DI AMATRICE

DIREZIONE REGIONALE LAVORI PUBBLICI, STAZIONE UNICA APPALTI, RISORSE IDRICHE E DIFESA DEL SUOLO — Ing. Luca Marta

RESPONSABILE DEL PROCEDIMENTO — Ing. Pasquale De Pasca

PROGETTISTI

Mandataria:
VALLE 3.0 Srl
Arch. Emanuela Valle
Arch. Maria Camilla Valle
Arch. Silvano Valle

Mandante:
STP ARCHITECTURAL S.r.l.
Ing. Donato Romano
Ing. Giambattista Parietti
Ing. Gianpietro Locatelli

Mandante:
Geologo
Dott. Geologo L. Notaro

DIRETTORE DEI LAVORI — Arch. Silvano Valle

COORDINAMENTO DELLA SICUREZZA IN FASE DI ESECUZIONE
Ai sensi del d.lgs. 81/2008 e s.m.i. — Arch. Silvano Valle

DIRETTORE OPERATIVO STRUTTURE — Ing. Gianpietro Locatelli

DIRETTORE OPERATIVO IMPIANTI MECCANICI — P.I. Valerio Zenaro

DIRETTORE OPERATIVO IMPIANTI ELETTRICI — Ing. Giambattista Parietti

ESECUTORE
R.T.I. Consorzio Stabile Rennova (mandataria)
La Torre Costruzioni (mandante)
Rennova — CONSORZIO STABILE RENNOVA
LA TORRE COSTRUZIONI

VARIANTE IN CORSO D'OPERA N.04

IMPIANTI MECCANICI

PIANTA PIANO 1 - GAS MEDICINALI - BLOCCO B

Commessa	Fase	Disciplina	Tipo	N°Elab.Piano	Quadrante	Em.Rev.	Data Emissione	Formato	Scala
SA-AM	DL-V4	IMM	PGM	07	B	REV00	Dicembre 2024	A0++	1:50

REVISIONE

Rev.N°	Descrizione revisione	Data Revisione
00	Prima emissione	Dicembre 2024