





## AMBITO PROVINCIALE DI RIETI

### Servizio Inserimento Lavorativo Disabili - RIETI

Via M. Rinaldi, 1 - 02100 Rieti (RI)

Responsabile <i>Sergio De Paola</i>		
	06 51682571	<a href="mailto:sdepaola@regione.lazio.it">sdepaola@regione.lazio.it</a>
Ufficio SILD Rieti	06 51682961 06 51682962	<a href="mailto:cmrieti@regione.lazio.it">cmrieti@regione.lazio.it</a>

#### SERVIZI



Accoglienza	3458372112	<a href="mailto:cmrieti@regione.lazio.it">cmrieti@regione.lazio.it</a> <a href="mailto:sildrieti@pec.regione.lazio.it">sildrieti@pec.regione.lazio.it</a>
	3384916605	
	3394916607	
Orientamento	3458372112	
	3384916605	
	3394916607	
Computi	3384916605	
	3394916607	
Convenzioni	3384916605	
	3394916607	
Prospetti informativi	3384916605	
	3394916607	
Domanda/Offerta	3458372112	
	3384916605	
	3458372112	
Nulla osta	3384916605	
	3394916607	
Tirocini	3394916607	
	3394916607	
Verifiche di ottemperanza	3384916605	
	3384916605	
Esoneri	3394916607	
	3384916605	
Sospensioni		



## AMBITO PROVINCIALE DI VITERBO

### Servizio Inserimento Lavorativo Disabili - VITERBO

Via Cardarelli, 57/59 - 01100 Viterbo (VT)

		
Responsabile <i>Sergio De Paola</i>	06 51682571	<a href="mailto:sdepaola@regione.lazio.it">sdepaola@regione.lazio.it</a>

#### SERVIZI

Accoglienza	06 51682568 06 51682571	domanda.offertasildvt@regione.lazio.it
Anagrafe	06 51682553	anagrafesildvt@regione.lazio.it
Certificati		
Computi	06 51682576	aziendesildvt@regione.lazio.it
Convenzioni	06 51682572	aziendesildvt@regione.lazio.it
Domanda/Offerta	06 51682568 3312317428	domanda.offertasildvt@regione.lazio.it
Iscrizioni	06 51682553	anagrafesildvt@regione.lazio.it
Nulla osta	06 51682572	sildviterbo@pec.regione.lazio.it
Orientamento	06 51682568 3312317428	domanda.offertasildvt@regione.lazio.it
Preselezione L. 68/99		
Tirocini	3312317428	domanda.offertasildvt@regione.lazio.it
Verifiche di ottemperanza	06 51682577 3384966316	sildviterbo@pec.regione.lazio.it