



Manuale d'identità visiva

Anch'io sono la
Protezione Civile



PROTEZIONE CIVILE
Presidenza del Consiglio dei Ministri
Dipartimento della Protezione Civile

Comunicare i campi scuola



PER I REFERENTI DELLE ASSOCIAZIONI DI VOLONTARIATO E CAPI CAMPO

Il logo **"Anch'io sono la Protezione Civile"** è lo strumento identificativo dell'iniziativa e può essere utilizzato per la realizzazione di materiali di comunicazione (bandiere, vele autoportanti, locandine, attestati), gadget (magliette, cappellini, spille, adesivi, zaini), materiali di servizio (badge, segnaletica) e materiali didattici (presentazioni, quaderni, penne).

Il marchio deve essere sempre utilizzato nel rispetto delle proporzioni originali, senza deformazioni. Può essere ridotto o ingrandito; per applicazioni di grande formato è necessario utilizzare il file vettoriale (.eps), così da garantirne la qualità e la nitidezza.

La versione a colori è da preferire su fondi chiari. Su sfondi scuri o ad alto contrasto deve essere utilizzata la versione negativa (bianco), per assicurare leggibilità e visibilità.

La versione monocromatica nera è destinata a utilizzi tecnici o limitati, come stampe in bianco e nero, documenti ufficiali privi di colore o applicazioni a un solo inchiostro.

Per garantire coerenza e riconoscibilità, è sempre consigliato utilizzare la versione più appropriata al contesto, privilegiando, ove possibile, quella a colori istituzionale.

Il Logo



NEGATIVO



MONOCROMATICA



PaLETTE colori



PANTONE 144 EC

CMYK C:0 - M:51 - Y:100 - K:0

RGB R:237 - G:139 - B:0

ESA ED8B00

PANTONE 654 EC

CMYK C:100 - M:71 - Y:10 - K:47

RGB R:0 - G:58 - B:112

ESA 003A70

La **palette** cromatica del logo "**Anch'io sono la Protezione Civile**" si basa su due colori principali: blu e arancione, scelti per garantire riconoscibilità, coerenza visiva e immediatezza comunicativa. L'utilizzo combinato di questi due colori consente di mantenere un equilibrio tra autorevolezza e accessibilità, rendendo il logo adatto a contesti educativi e divulgativi come i campi scuola. La definizione della palette prende ispirazione dalla comunicazione visiva della Protezione Civile italiana.

Per garantire uniformità di utilizzo su tutti i materiali, sono specificati i valori colore nei principali sistemi di riproduzione (Pantone, CMYK, RGB, HEX), da rispettare in fase di stampa e produzione digitale.

Per garantire la corretta leggibilità e coerenza del marchio in ogni contesto applicativo, sono previste diverse versioni del logo. Su sfondi scuri o ad alto contrasto, il logo deve essere utilizzato in versione negativa (bianco), così da assicurare visibilità e chiarezza.

La versione monocromatica nera è invece prevista per utilizzi tecnici o limitati, come:

- stampe in bianco e nero
- documenti ufficiali privi di colore
- riproduzioni economiche o a un solo inchiostro
- applicazioni dove non è possibile garantire la resa cromatica originale

In tutti gli altri casi, è sempre preferibile utilizzare la versione a colori istituzionale.

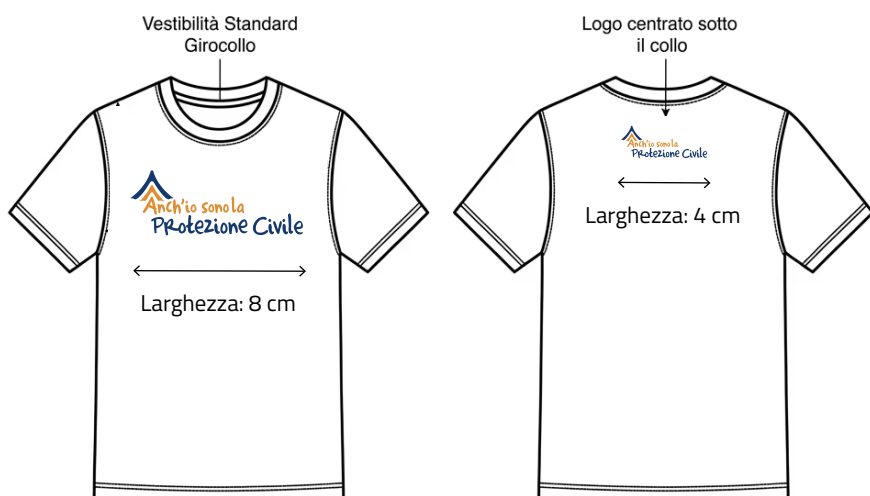
Esempi di Gadget



Magliette



SCHEMA TECNICO T-SHIRT



Stampa Logo:

Fronte: 8 cm larghezza, posizionato al centro a 2,5 cm sotto il colletto.
Retro: 4 cm larghezza, posizionato al centro a 2,5 cm sotto il colletto.

Metodo di Stampa:

Stampa a colori (quadricromia)
Serigrafia o Termotrasferibile

Gadget



INDICAZIONI PER LA STAMPA DEI GADGET

- **Usare il file .eps** per la stampa (migliore qualità); il .png solo per piccoli formati
- **Non modificare colori o proporzioni** del logo
- **Dimensione proporzionata** all'oggetto, sempre ben leggibile
- **Posizionamento visibile**, evitando cuciture o zone curve

Tecniche consigliate:

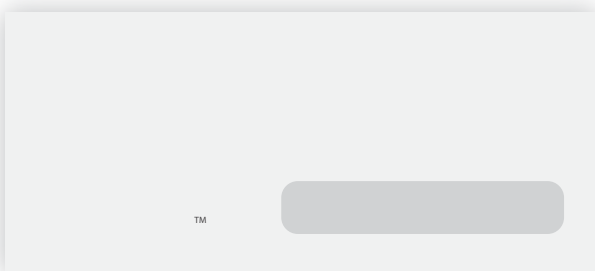
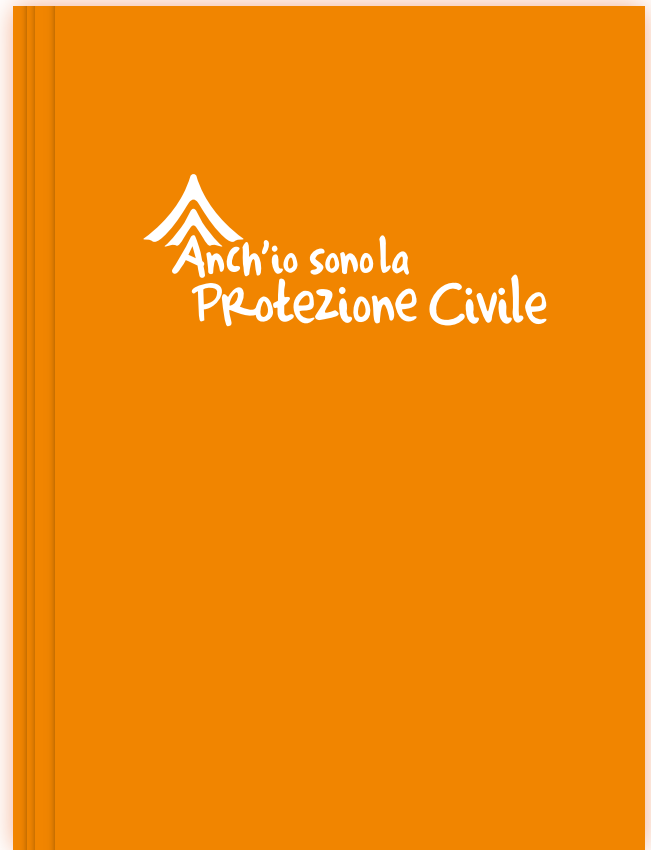
- tessuti > serigrafia o ricamo
- oggetti rigidi > stampa UV o tampografia

Contrasto:

- sfondi chiari > logo a colori
- sfondi scuri > logo in negativo (bianco)


Esempi per l'immagine coordinata

(Carta intestata, biglietto da visita, busta da lettere ecc.)



Attestato di partecipazione

Font da utilizzare: Arial



Si attesta che

Nome Cognome


ha partecipato dal 25 al 30 agosto 2026
al Campo scuola 2026 organizzato dall'Associazione:

Nome dell'Associazione _____

Presso _____

Indirizzo _____

Il Capo Campo

Realizzato da  **PROTEZIONE CIVILE**
Presidenza del Consiglio dei Ministri
Dipartimento della Protezione Civile

In collaborazione con

Logo Regione	Logo Comune	Logo Associazione
-----------------	----------------	----------------------

Arial Normale 20 pt Bianco
Arial Grossetto 40 pt Arancione

Arial Normale 18 pt Blu



Inserire qui i seguenti loghi:
Regione
Comune
Associazione

Template Locandina

Font da utilizzare: Arial | Formato da utilizzare: A3

Anch'io sono la Protezione Civile

16ª Edizione

Campi Scuola

2026

I Campi scuola "Anch'io sono la Protezione Civile" sono organizzati dal Dipartimento della Protezione Civile in collaborazione con le Regioni e le organizzazioni nazionali e locali di volontariato. Obiettivo dell'iniziativa è sensibilizzare i più giovani sulla conoscenza dei rischi, sulla tutela dell'ambiente e sulle buone pratiche per vivere consapevolmente il territorio.

25/30 Ago 2026

Sede Protezione Civile Roma
Piazza Italia 1, Roma (RM)

ATTIVITÀ

I partecipanti, attraverso esercitazioni, giochi e momenti di confronto, impareranno comportamenti utili per la sicurezza personale, dell'ambiente e della comunità, con il supporto di esperti esterni.

CHI PUÒ PARTECIPARE

Ragazzi e ragazze dai 10 ai 16 anni...

COME ISCRIVERSI

Compilare il modulo di iscrizione presso la sede della Protezione Civile di Roma, nelle seguenti date, dalle ore 17:00 alle ore 20:00:
17/06/2026 - 18/06/2026 - 19/06/2026 - 20/06/2026

PER ULTERIORI INFORMAZIONI

Nome, Cognome, Cellulare, Email
Nome, Cognome, Cellulare, Email
Nome, Cognome, Cellulare, Email

Realizzato da:

In collaborazione con:

- Logo Regione
- Logo Comune
- Logo Associazione

Con il sostegno di:

- Eventuali Sponsor
- Eventuali Sponsor
- Eventuali Sponsor
- Eventuali Sponsor

Arial Grossetto 18 pt Bianco
Arial Normale 18 pt Bianco

Arial Grossetto 20 pt Blu

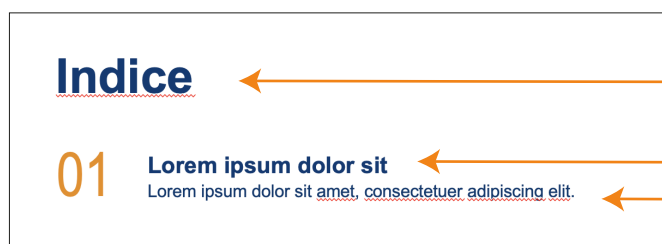
Arial Normale 20 pt Blu

Inserire qui i seguenti loghi:
Regione
Comune
Associazione

Inserire qui i loghi
degli sponsor

Template presentazioni

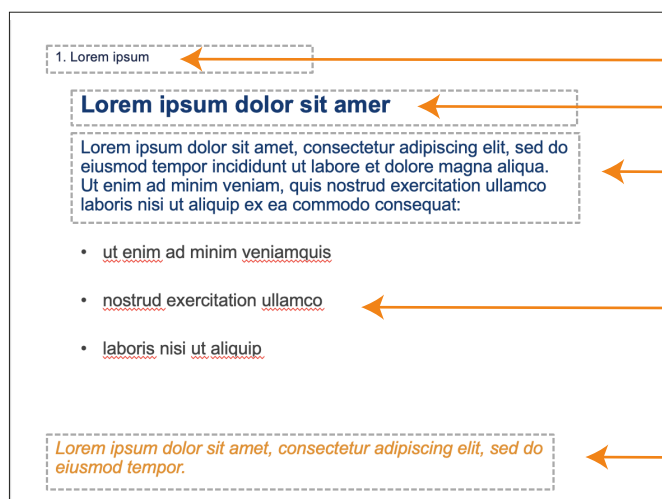
Font da utilizzare: Arial



Arial Grossetto 50 pt Blu

Arial Grossetto 24 pt Blu

Arial Normale 18 pt Blu



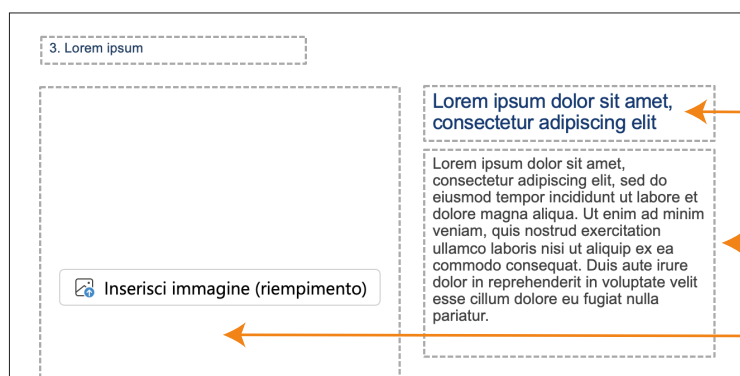
Arial Normale 14 pt Blu

Arial Grossetto 24 pt Blu

Arial Normale 18 pt Blu

Arial Normale 18 pt Nero

Arial Corsivo 18 pt Arancione



Arial Normale 20 pt Blu

Arial Normale 16 pt Nero

Inserire qui un immagine