



GIUNTA REGIONALE DEL LAZIO

ESTRATTO DAL PROCESSO VERBALE DELLA SEDUTA DEL 31/10/2008

=====

ADDI' 31/10/2008 NELLA SEDE DELLA REGIONE LAZIO, VIA CRISTOFORO COLOMBO 212 ROMA, SI E' RIUNITA LA GIUNTA REGIONALE COSTI' COMPOSTA:

MARRAZZO	Pietro	Presidente	FICHERA	Daniele	Assessore
		Vice			
MONTINO	Esterino	Presidentessa	MANCINI	Claudio	"
ASTORRE	Bruno	Assessore	MICHELANGELO	Mario	"
COMPOTELLI	Anna Solome	"	NIPRI	Luigi	"
COSTA	Silvia	"	RODANO	Giulia	"
DALIA	Francesco	"	TIBALDI	Alessandra	"
DE ANGELIS	Francesco	"	VALENTINI	Daniela	"
DI CARLO	Mario	"	ZARATTI	Filiberto	"
DI STEFANO	Marco	"			

ASSISTE IL SEGRETARIO: Paolo IACONIS

***** OMISSIS

ASSENTI: MARRAZZO - COSTA - DE ANGELIS - DI CARLO - MANCINI - VALENTINI - ZARATTI

DELIBERAZIONE N. 80'

Oggetto:

L.R. 28 dicembre 2007, n. 26 art. 8. Approvazione relazioni situazione di cassa al 31 marzo, 30 giugno e 30 settembre 2008.



801 31 OTT. 2008 

OGGETTO: L.R. 28 dicembre 2007, n. 26 art. 8. Approvazione relazioni situazione di cassa al 31 marzo, 30 giugno e 30 settembre 2008.

LA GIUNTA REGIONALE

SU PROPOSTA dell'Assessore al Bilancio, Programmazione economico-finanziaria e partecipazione;

VISTO l'art. 59 dello Statuto della Regione Lazio, approvato con Legge statutaria 11 novembre 2004, n. 1;

VISTA la L.R. 18 febbraio 2002, n. 6 e successive modifiche e integrazioni, concernente la disciplina del sistema organizzativo della Giunta e del Consiglio;

VISTO il Regolamento regionale 6 settembre 2002, n. 1 e successive modifiche e integrazioni, concernente l'organizzazione degli uffici e dei servizi della Giunta regionale;

VISTO il comma 2, dell'art.8 della L.R. 28.12.2007 , n° 26 relativo alle legge finanziaria regionale per l'esercizio finanziario 2008;

CONSIDERATO che tale comma al punto 2) prevede che la Giunta Regionale approva una relazione sull'andamento della gestione di cassa del bilancio regionale relativo al primo, secondo e terzo trimestre dell'anno in corso;

VISTE le relazioni per la situazione di cassa al 31 marzo, 30 giugno e 30 settembre 2008, elaborate dalla Direzione Regionale Ragioneria Generale, rispettivamente allegati "A", "B" e "C" che forma parte integrante e sostanziale della presente deliberazione;

TENUTO CONTO che il presente provvedimento non è soggetto alla concertazione con le parti sociali:

all'unanimità



801 31 OTT. 2008 *B*

DELIBERA

di approvare le relazioni concernenti: "Situazione di cassa al 31 marzo, 30 giugno e 30 settembre 2008", rispettivamente allegati "A", "B" e "C" parte integrante e sostanziale della presente deliberazione.

La presente deliberazione è trasmessa al Consiglio Regionale ai sensi dell'art. 8 della L.R. n. 26/2007.



allegato A (1° trimestre).doc



Allegato B (2° trimestre).doc



Allegato C (3° trimestre).doc

IL VICE PRESIDENTE: F.to Esterino MONTINO
IL SEGRETARIO: F.to Paolo IACONIS

ROMA 14 NOV. 2008





ALLEG. alla DELIB. N. 801 *82*
DEL 31 OTT 2008



REGIONE LAZIO
ASSESSORATO BILANCIO, PROGRAMMAZIONE ECONOMICO-FINANZIARIA E
PARTECIPAZIONE
Direzione Regionale Ragioneria Generale

RELAZIONE

Situazione di cassa al 31 marzo 2008

Allegato "A" c. 111

(art.8 della legge regionale 28 dicembre 2007, n.26
e successive modificazioni)

resentata dall'Assessore al Bilancio, Programmazione Economico-Finanziaria
e Partecipazione



REGIONE LAZIO
ASSESSORATO BILANCIO, PROGRAMMAZIONE ECONOMICO-FINANZIARIA E
PARTECIPAZIONE
Direzione Regionale Ragioneria Generale

RELAZIONE

Situazione di cassa al 31 marzo 2008

(art.8 della legge regionale 28 dicembre 2007, n.26
e successive modificazioni)

**Presentata dall'Assessore al Bilancio, Programmazione Economico-Finanziaria
e Partecipazione**



SINTESI DI UN COMMENTO

1. INTRODUZIONE

La presente sintesi espone la gestione finanziaria della Regione Lazio per i primi tre mesi del 2008 e un raffronto sintetico con i primi tre mesi del 2007.

L'analisi dei risultati trimestrali di cassa viene condotta con riferimento alle spese totali (competenza più residui) dei singoli Assessorati Regionali, per Unità Previsionali di Base e per capitoli, in coerenza con il Documento di Programmazione Economico e Finanziaria, che valuta la possibilità per la Regione di sostenere nel tempo il fabbisogno finanziario necessario per realizzare il piano strategico (a partire dalle prospettive di crescita economica, trasferimenti statali, e margini di manovra sulle imposte regionali ecc) e definisce i riferimenti per le politiche delle entrate e delle spese necessarie (la redazione di questo documento è comunque un'importante occasione di taratura delle politiche e di un diretto coinvolgimento degli Organi politici).

Si parte quindi dal Bilancio Politico, articolato per Unità Previsionali di Base, che costituisce la griglia minima di aggregazione delle Entrate e delle Spese, su cui l'organo legislativo regionale è chiamato ad esprimere il proprio consenso e quindi le decisioni politiche relative alle scelte di indirizzo, nell'ambito delle quali si identificano e si determinano le funzioni e gli obiettivi di azione della Regione.

Il criterio scelto per l'analisi della spesa totale trimestrale per l'anno 2008 è stato quello di controllare i dati relativi all'invio dei mandati alla tesoreria regionale e non il pagamento effettivo di questa al creditore. Al contrario per l'anno 2007, i dati sono riferiti al pagamento effettivo come da chiusura dell'esercizio finanziario.


Viene evidenziata nelle successive tabelle una sintesi aggregata dell'analisi di stock e di flusso delle principali voci relativi alla gestione finanziaria del bilancio di previsione.

tab1 analisi dello stock (valori assoluti)

Totale complessivi per mesi	stanziamento			residuo		
	stanziamento 2008	stanziamento 2007	variazione %	residuo 2008	residuo 2007	variazione %
gennaio	25.229.830.225,67	17.781.306.690,03	42%	6.378.114.237,17	4.411.445.303,98	45%
febbraio	25.196.081.555,95	17.286.229.697,93	46%	6.377.963.585,33	4.406.443.826,10	45%
marzo	25.660.175.206,17	18.030.405.779,58	42%	6.375.159.889,18	4.405.818.738,32	45%

Ta2 analisi dei flussi (valori assoluti)

Totale complessivi per mesi	Pagato di competenza			Pagato in conto residuo			Totale pagamenti	
	pagato 2008	pagato 2007	variazioni %	pagato 2008	pagato 2007	variazioni e %	pagato 2008	pagato 2007
gennaio	354.246.264,10	980.951.415,79	-64%	598.091.047,76	155.450.610,81	285%	952.337.311,86	1.136.402.026,60
febbraio	748.651.469,69	758.592.540,82	-1%	265.219.904,84	121.184.882,53	119%	1.013.871.374,53	879.777.423,35
marzo	1.307.591.090,26	842.285.414,95	55%	223.737.811,95	84.936.681,19	163%	1.531.328.902,21	927.222.096,14





Tab3 analisi relativi agli impegni (valori assoluti)

Totale complessivi per mesi	Impegno		
	impegno 2008	impegno 2007	variazione %
gennaio	2.176.945.571,81	3.187.147.306,52	-32%
febbraio	1.272.618.416,24	1.232.633.822,36	3%
marzo	1.700.996.859,54	1.382.524.221,80	23%

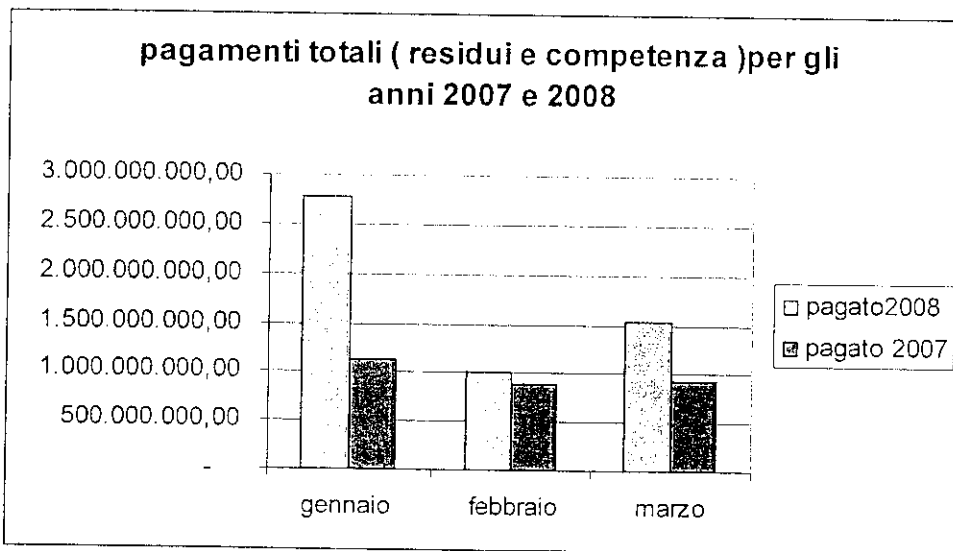


Grafico 1

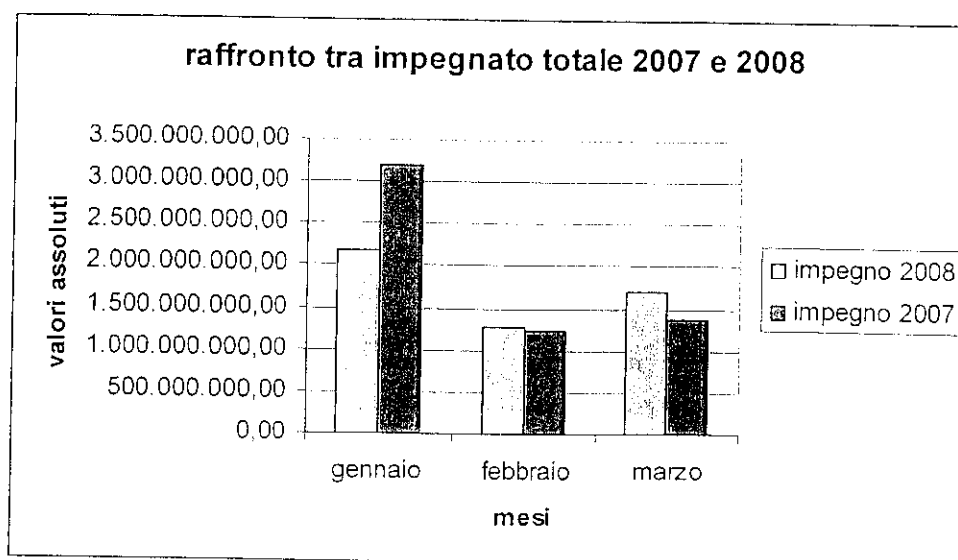


Grafico2





Infine, analizzando le giacenze di cassa presso la tesoreria regionale (tabella 4), possiamo notare dai grafici riferiti alla tabella n° 4 (grafico 3 e grafico 4) i picchi relativi ai mesi di gennaio, febbraio, marzo con i corrispondenti decrementi di cassa.

Tabella 4 *Flussi di cassa giornalieri per il primo trimestre 2008. (valori assoluti)*

gennaio	febbraio	marzo
€ 358.448.251,80	€ 183.618.011,27	€ 410.347.107,38
€ 341.665.836,31	€ 193.929.580,72	€ 349.289.426,21
€ 372.729.063,05	€ 212.732.692,51	€ 287.419.628,92
€ 372.509.481,19	€ 210.366.728,76	€ 296.250.598,49
€ 372.478.804,43	€ 184.241.966,99	€ 283.787.020,42
€ 372.409.877,81	€ 173.521.458,22	€ 189.528.476,31
€ 324.327.133,99	€ 140.301.029,77	€ 677.388.657,88
€ 998.538.392,61	€ 307.425.717,72	€ 814.529.770,13
€ 864.161.200,18	€ 299.416.230,63	€ 807.937.577,81
€ 687.683.984,83	€ 292.998.054,33	€ 712.189.895,36
€ 396.107.588,28	€ 858.127.756,74	€ 610.982.035,84
€ 393.518.956,82	€ 829.175.937,77	€ 597.185.687,66
€ 393.144.073,86	€ 686.382.292,51	€ 516.327.631,43
€ 393.201.988,80	€ 385.873.413,95	€ 508.023.615,00
€ 390.027.839,94	€ 425.251.619,71	€ 508.636.901,65
€ 339.757.166,25	€ 457.869.426,82	€ 494.580.901,79
€ 307.483.801,99	€ 446.855.347,08	€ 567.829.883,63
€ 305.113.759,07	€ 447.772.494,39	€ 562.004.977,36
€ 257.384.852,53	€ 394.597.172,48	€ 572.214.451,44
€ 264.704.192,76	€ 409.513.945,36	€ 541.456.504,41
€ 220.457.872,89	€ 409.237.579,03	
€ 218.039.558,00		

Fonte : Tesoreria Regione Lazio

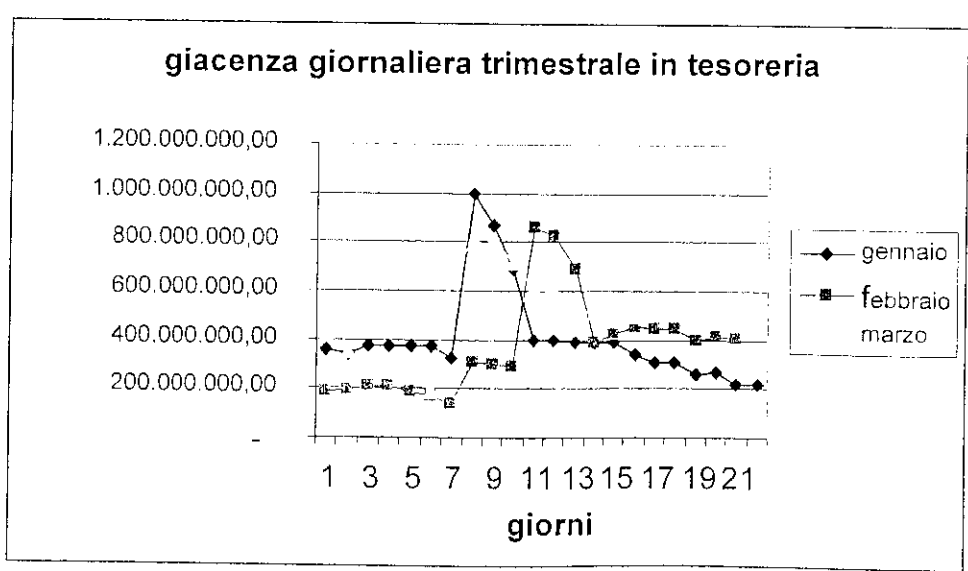


Grafico 3





andamento giacenza di cassa tesoreria mesi gennaio_febbraio_marzo 2008

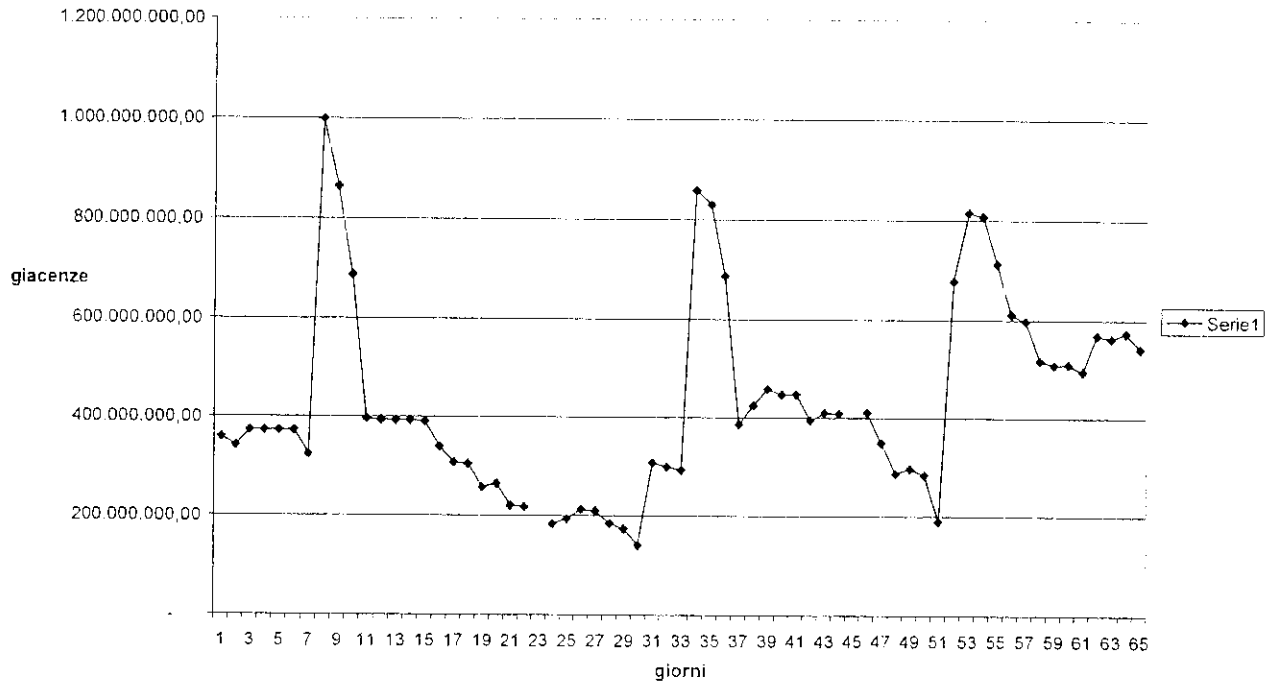
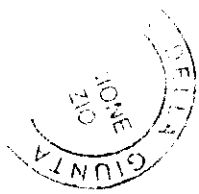


Grafico 4





ANALISI DEI PAGAMENTI PER ASSESSORATI ¹ riferiti al 1° trimestre 2007-2008

1. ASSESSORATO PRESIDENZA DELLA GIUNTA REGIONALE

Anno 2008

Presidenza Giunta	Stanziamiento	Impegnato residuo	Impegnato competenza	Pagato competenza	Pagato residuo
Gennaio	150.323.097,65	194.116.586,40	22.330.649,99	25.000,00	11.885.727,45
Febbraio	150.433.356,83	194.116.586,40	18.846.297,12	2.294.861,31	16.561.567,09
Marzo	151.231.997,47	194.056.586,40	19.747.039,86	33.500,00	15.338.452,44

Anno 2007

Presidenza Giunta	Stanziamiento	Impegnato residuo	Impegnato competenza	Pagato competenza	Pagato residuo
Gennaio	225.678.875,74	155.534.464,97	28.614.930,65	1.002.581,36	12.812.415,84
Febbraio	221.253.129,78	155.534.464,97	75.255.366,83	1.512,00	2.097.606,61
Marzo	242.834.995,46	155.505.264,97	19.031.140,55	9.037.035,14	4.232.580,67

Variazioni percentuali 2008 su 2007

Presidenza Giunta	Stanziamiento	Impegnato residuo	Impegnato competenza	Pagato competenza	Pagato residuo
Gennaio	-33%	25%	-22%	-98%	-7%
Febbraio	-32%	25%	-75%	151677%	690%
Marzo	-38%	25%	4%	-100%	262%

¹ Le tabelle sono costruite con dati in valore assoluto



PIA DELLA

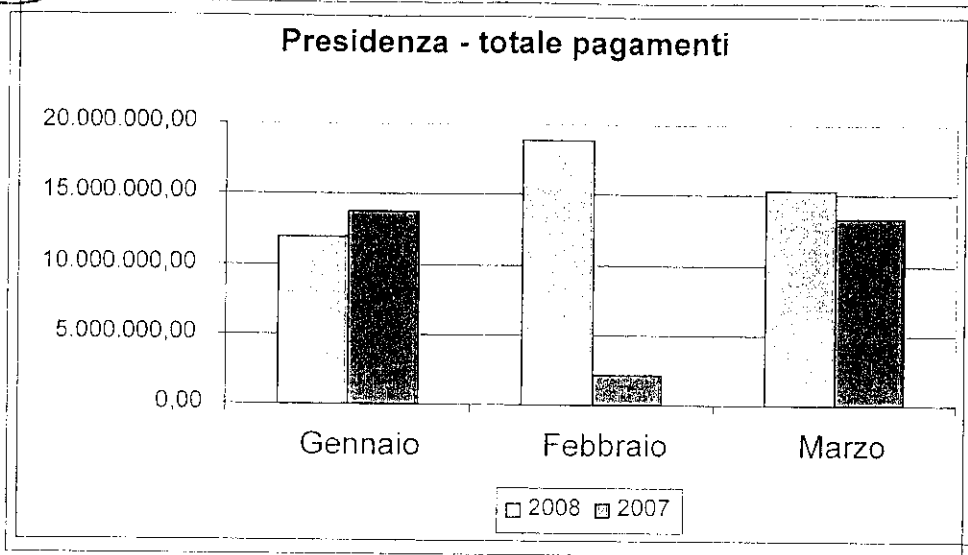


Grafico 4





2 ASSESSORATO SANITA'

Anno 2008

Sanità	Stanziamiento	Impegnato residuo	Impegnato competenza	Pagato competenza	Pagato residuo
Gennaio	8.988.735.906,29	682.481.843,33	52.753.860,86	0,00	21.147.177,71
Febbraio	8.983.925.748,75	682.481.843,33	679.292.661,18	488.587.156,32	75.926.143,44
Marzo	8.991.411.542,27	682.481.843,33	237.793.802,42	309.946.101,81	28.304.763,43

Anno 2007

Sanità	Stanziamiento	Impegnato residuo	Impegnato competenza	Pagato competenza	Pagato residuo
Gennaio	7.403.119.193,96	453.783.021,65	759.338.957,35	519.275.212,72	26.962.070,56
Febbraio	7.387.563.620,32	453.743.021,65	718.823.343,88	619.422.240,94	23.535.012,06
Marzo	7.387.019.721,28	453.743.021,65	647.202.239,88	568.922.626,50	1.350.067,29

Variazioni percentuali 2008 su 2007

Sanità	Stanziamiento	Impegnato residuo	Impegnato competenza	Pagato competenza	Pagato residuo
Gennaio	21%	50%	-93%	-100%	-22%
Febbraio	22%	50%	-5%	-21%	223%
Marzo	22%	50%	-63%	-46%	1997%

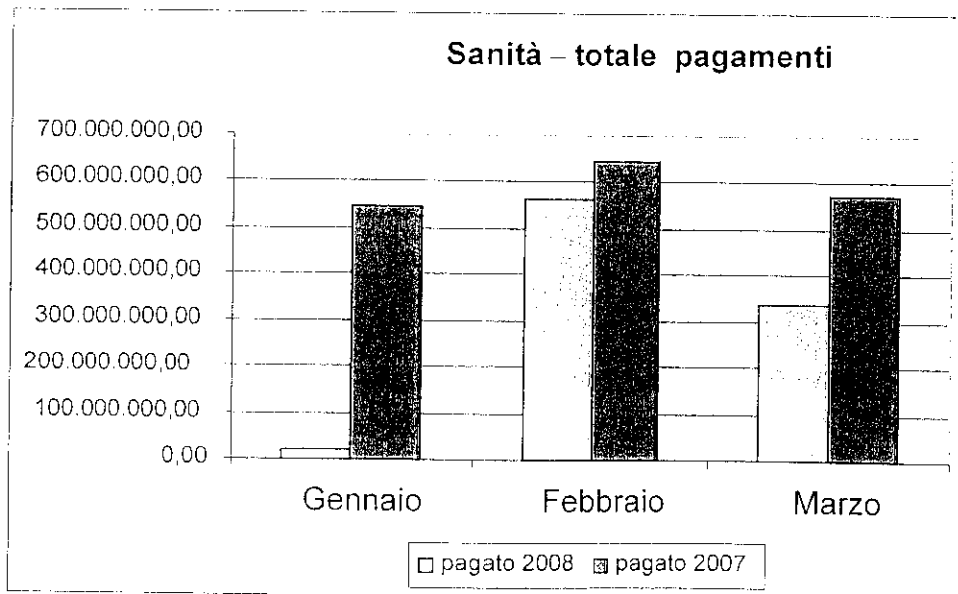


Grafico 5





3 ASSESSORATO AGRICOLTURA

Anno 2008

Agricoltura	Stanziamiento	Impegnato residuo	Impegnato competenza	Pagato competenza	Pagato residuo
Gennaio	214.604.450,58	70.045.683,02	47.242.780,79	93.220,87	1.610.199,37
Febbraio	214.604.450,58	70.045.683,02	910.625,22	3.326.785,23	8.399.665,98
Marzo	216.766.103,78	70.045.683,02	230.367,28	604.686,07	5.373.851,21

Anno 2007

Agricoltura	Stanziamiento	Impegnato residuo	Impegnato competenza	Pagato competenza	Pagato residuo
Gennaio	230.393.995,52	61.634.379,18	46.703.155,29	78.639,93	2.312.641,80
Febbraio	229.093.867,35	61.634.379,18	2.970.128,62	0,00	4.302.243,98
Marzo	227.238.515,93	61.634.379,18	2.017.684,16	378.681,94	3.407.433,15

Variazioni percentuali 2008 su 2007

Agricoltura	Stanziamiento	Impegnato residuo	Impegnato competenza	Pagato competenza	Pagato residuo
Gennaio	-7%	14%	1%	19%	-30%
Febbraio	-6%	14%	-69%	#DIV/0!	95%
Marzo	-5%	14%	-89%	60%	58%

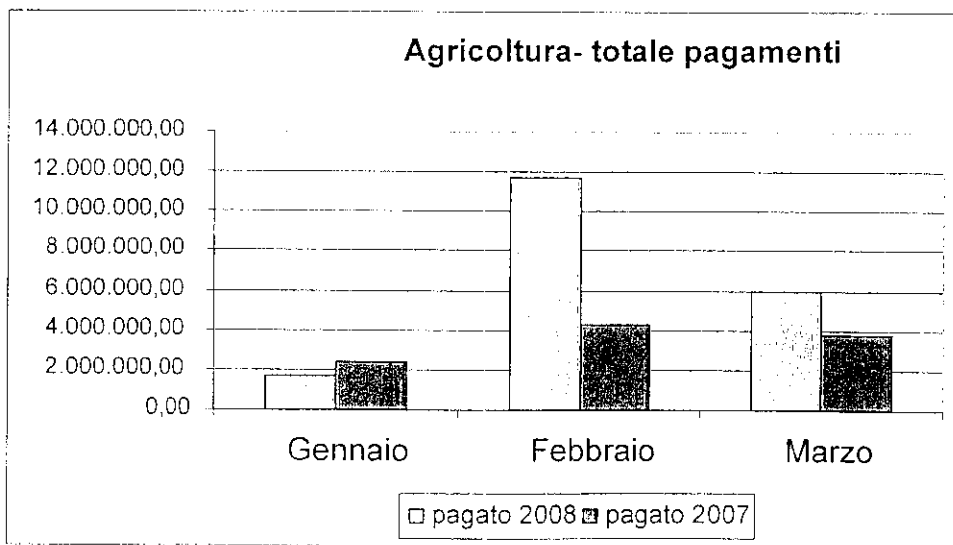


Grafico 6



4. ASSESSORATO RISORSE UMANE, DEMANIO E PATRIMONIO

Anno 2008:

Demanio e Patrimonio	Stanziamiento	Impegnato residuo	Impegnato competenza	Pagato competenza	Pagato residuo
Gennaio	426.254.891,64	159.166.332,77	76.593.102,67	13.329.326,31	13.297.119,66
Febbraio	425.054.891,64	159.166.332,77	45.785.997,59	17.726.877,37	13.970.986,84
Marzo	426.254.891,64	159.143.369,57	46.789.513,96	19.053.050,57	7.479.547,65

Anno 2007

Demanio e Patrimonio	Stanziamiento	Impegnato residuo	Impegnato competenza	Pagato competenza	Pagato residuo
Gennaio	419.964.956,52	101.411.104,92	80.394.258,93	15.017.560,89	9.575.074,01
Febbraio	419.964.956,52	100.035.104,92	27.216.680,22	5.614.394,86	4.191.795,72
Marzo	419.964.956,45	99.824.762,42	31.026.680,62	32.536.292,13	5.753.097,29

Variazione percentuale 2008 su 2007

Demanio e Patrimonio	Stanziamiento	Impegnato residuo	Impegnato competenza	Pagato competenza	Pagato residuo
Gennaio	1%	57%	-5%	-11%	39%
Febbraio	1%	59%	68%	216%	233%
Marzo	1%	59%	51%	-41%	30%

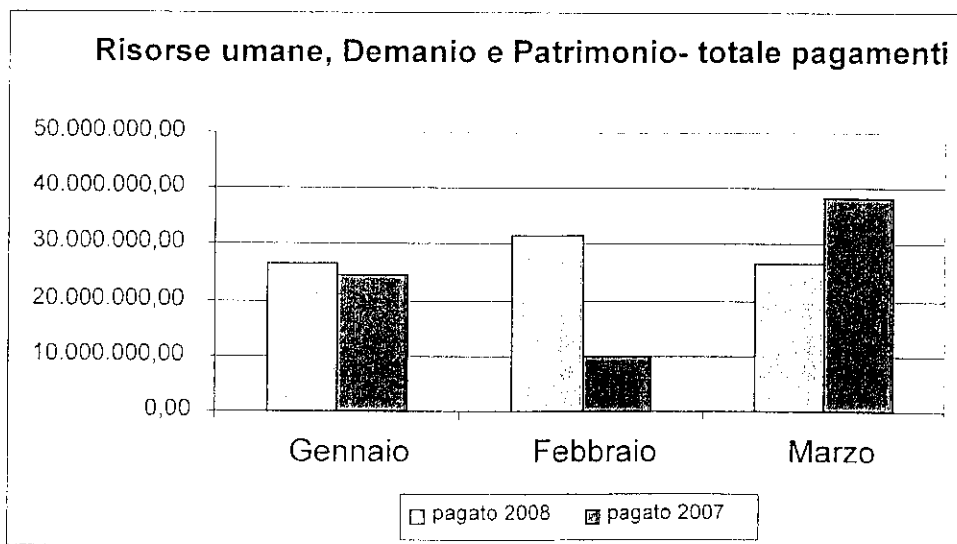


Grafico 7





5. ASSESSORATO URBANISTICA

Anno 2008

Urbanistica	Stanziamiento	Impegnato residuo	Impegnato competenza	Pagato competenza	Pagato residuo
Gennaio	26.466.356,62	17.217.715,24	191.827,68	0,00	234.800,08
Febbraio	26.466.356,62	17.217.715,24	3.118.331,55	0,00	541.492,64
Marzo	26.466.356,62	17.217.715,24	5.400,00	0,00	277.455,59

Anno 2007

Urbanistica	Stanziamiento	Impegnato residuo	Impegnato competenza	Pagato competenza	Pagato residuo
Gennaio	17.360.463,02	11.554.185,49	4.132.200,00	0,00	86.163,63
Febbraio	17.360.463,02	11.554.185,49	25.000,00	0,00	279.965,82
Marzo	17.360.463,02	11.554.185,49	4.776.829,37	0,00	38.118,53

Variazione percentuale 2008 su 2007

Urbanistica	Stanziamiento	Impegnato residuo	Impegnato competenza	Pagato competenza	Pagato residuo
Gennaio	52%	49%	-95%	#DIV/0!	173%
Febbraio	52%	49%	12373%	#DIV/0!	93%
Marzo	52%	49%	-100%	#DIV/0!	628%

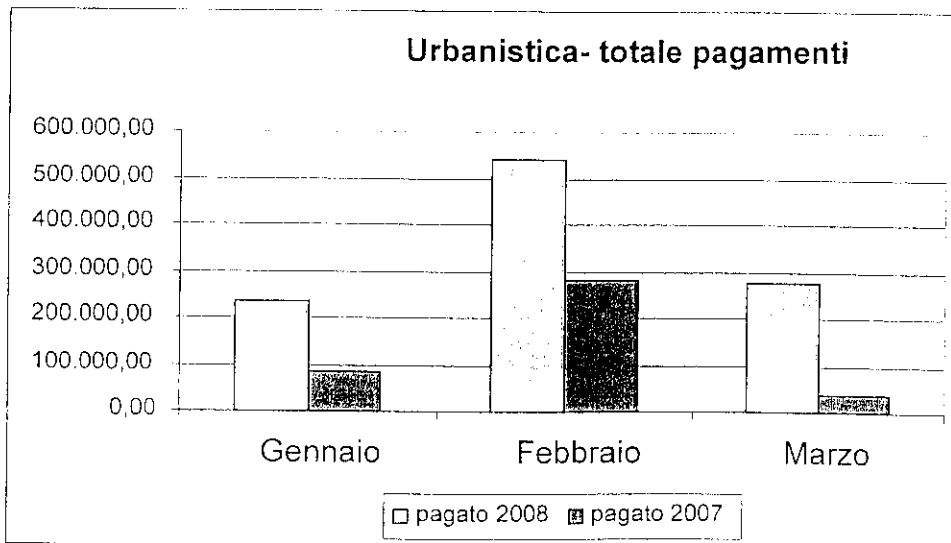


Grafico 8





6. ASSESSORATO LAVORI PUBBLICI E POLITICA DELLA CASA

Anno 2008

LLPP	Stanziamiento	Impegnato residuo	Impegnato competenza	Pagato competenza	Pagato residuo
Gennaio	967.934.920,58	653.984.911,34	221.192.680,73	194.977,71	4.495.580,94
Febbraio	966.834.920,58	653.924.704,19	13.394.858,83	1.476.630,68	11.489.002,57
Marzo	976.358.987,22	653.924.704,19	9.777.834,65	2.526.477,60	10.870.206,29

Anno 2007

LLPP	Stanziamiento	Impegnato residuo	Impegnato competenza	Pagato competenza	Pagato residuo
Gennaio	926.346.257,69	471.777.915,71	106.621.252,38	81.869,74	5.053.204,41
Febbraio	925.935.672,36	471.704.344,69	19.810.728,48	3.798.170,84	3.832.517,75
Marzo	930.448.719,21	471.635.971,27	55.768.192,66	984.791,81	3.134.828,35

Variazione percentuale 2008 su 2007

LLPP	Stanziamiento	Impegnato residuo	Impegnato competenza	Pagato competenza	Pagato residuo
Gennaio	4%	39%	107%	138%	-11%
Febbraio	4%	39%	-32%	-61%	200%
Marzo	5%	39%	-82%	157%	247%

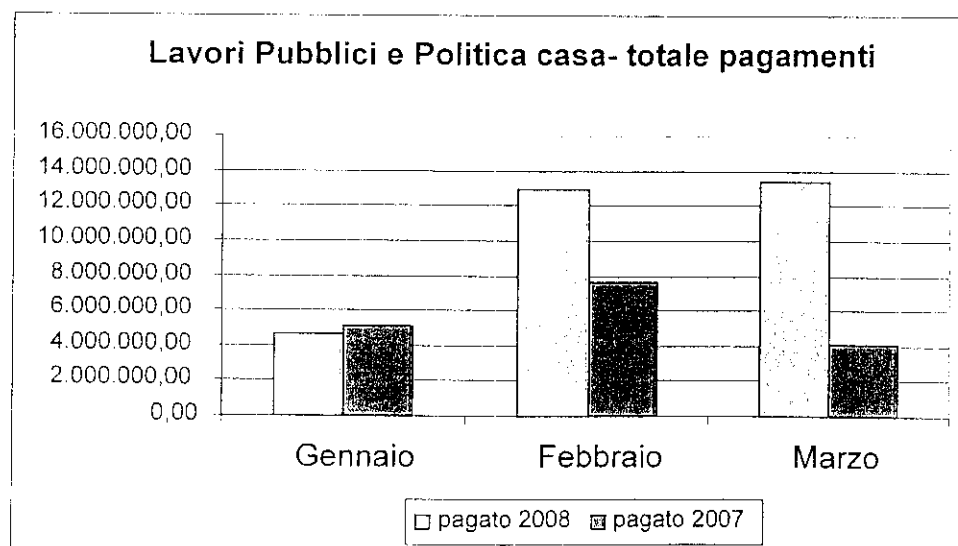



Grafico 9





7. ASSESSORATO AMBIENTE E COOPERAZIONE TRA I POPOLI

Anno 2008

Amb e coop	Stanziamiento	Impegnato residuo	Impegnato competenza	Pagato competenza	Pagato residuo
Gennaio	518.070.702,17	305.955.172,53	82.451.462,71	2.716.454,77	17.556.125,47
Febbraio	518.437.232,12	305.953.766,91	43.526.105,63	5.391.690,56	15.242.819,86
Marzo	527.873.110,73	305.812.004,58	12.058.224,93	4.268.786,35	10.928.822,94

Anno 2007

Amb e coop	Stanziamiento	Impegnato residuo	Impegnato competenza	Pagato competenza	Pagato residuo
Gennaio	499.208.061,88	216.248.802,03	29.041.513,94	37.062.782,35	1.973.655,73
Febbraio	499.208.061,88	216.248.802,03	169.220.353,12	45.256.499,98	13.963.015,30
Marzo	497.807.645,63	216.234.588,53	19.935.369,24	6.002.442,18	7.312.585,33

Variazioni percentuali 2008 su 2007

Amb e coop	Stanziamiento	Impegnato residuo	Impegnato competenza	Pagato competenza	Pagato residuo
Gennaio	4%	41%	184%	-93%	790%
Febbraio	4%	41%	-74%	-88%	9%
Marzo	6%	41%	-40%	-29%	49%

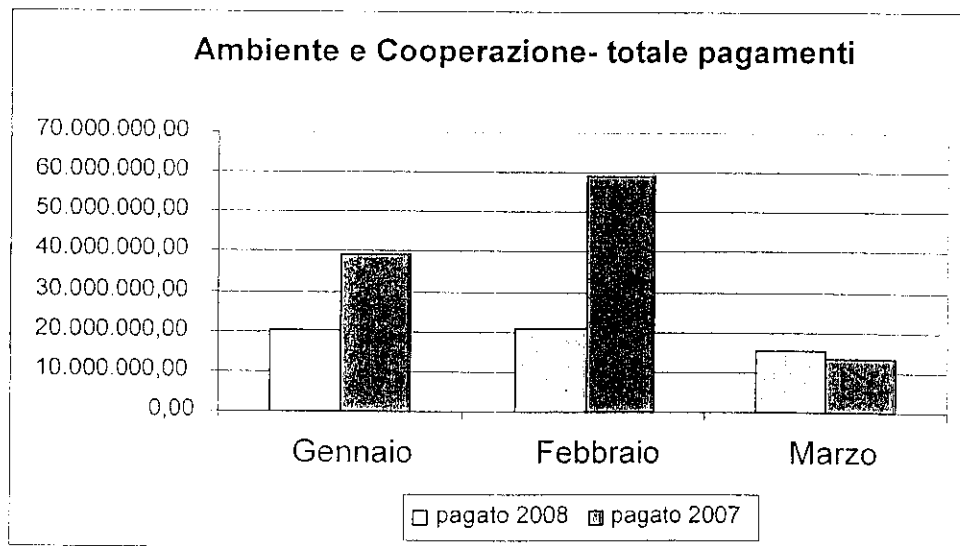


Grafico 10





8. ASSESSORATO AFFARI ISTITUZIONALI, ENTI LOCALI – SICUREZZA

Anno 2008

Affari istituzionali	Stanziamiento	Impegnato residuo	Impegnato competenza	Pagato competenza	Pagato residuo
Gennaio	45.635.655,45	23.281.536,20	0,00	0,00	500.000,00
Febbraio	45.635.655,45	23.281.536,20	0,00	0,00	1.491.997,55
Marzo	45.635.655,45	23.281.536,20	0,00	0,00	1.570.082,28

Anno 2007

Affari istituzionali	Stanziamiento	Impegnato residuo	Impegnato competenza	Pagato competenza	Pagato residuo
Gennaio	20.869.361,42	19.049.066,09	0,00	0,00	75.790,80
Febbraio	20.869.361,42	19.049.066,09	247.181,02	0,00	46.041,85
Marzo	20.869.361,42	19.049.066,09	2.642.757,46	0,00	0,00

Variazioni percentuali 2008 su 2007

Affari istituzionali	Stanziamiento	Impegnato residuo	Impegnato competenza	Pagato competenza	Pagato residuo
Gennaio	119%	22%	#DIV/0!	#DIV/0!	560%
Febbraio	119%	22%	-100%	#DIV/0!	3141%
Marzo	119%	22%	-100%	#DIV/0!	#DIV/0!

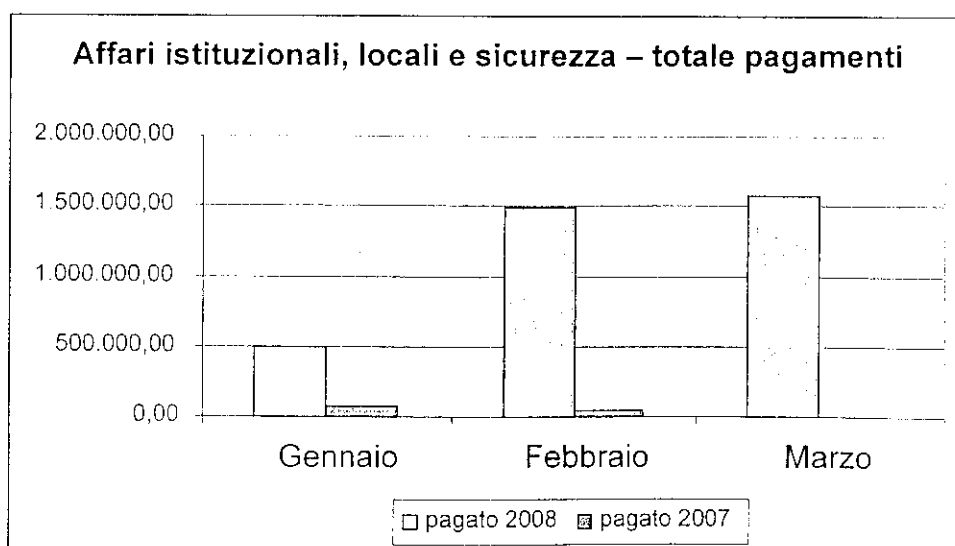


Grafico 11





9. ASSESSORATO MOBILITA'

Anno 2008

Mobilità	Stanziamiento	Impegnato residuo	Impegnato competenza	Pagato competenza	Pagato residuo
Gennaio	1.616.178.702,87	1.502.709.077,41	95.600.591,11	0,00	21.566.180,17
Febbraio	1.616.178.702,87	1.502.709.077,41	209.808.098,99	159.627,63	40.842.301,27
Marzo	1.725.762.360,77	1.502.709.077,41	424.745.709,12	768.206,38	47.061.037,40

Anno 2007

Mobilità	Stanziamiento	Impegnato residuo	Impegnato competenza	Pagato competenza	Pagato residuo
Gennaio	1.522.594.444,61	1.055.574.075,18	67.796.078,72	0,00	49.312.706,94
Febbraio	1.514.270.165,55	1.055.574.075,18	108.516.414,20	319.066,57	42.708.927,97
Marzo	1.514.189.781,75	1.055.574.075,18	334.805.841,69	1.365.400,60	36.693.382,52

Variazioni percentuali 2008 su 2007

Mobilità	Stanziamiento	Impegnato residuo	Impegnato competenza	Pagato competenza	Pagato residuo
Gennaio	6%	42%	41%	#DIV/0!	-56%
Febbraio	7%	42%	93%	-50%	-4%
Marzo	14%	42%	27%	-44%	28%

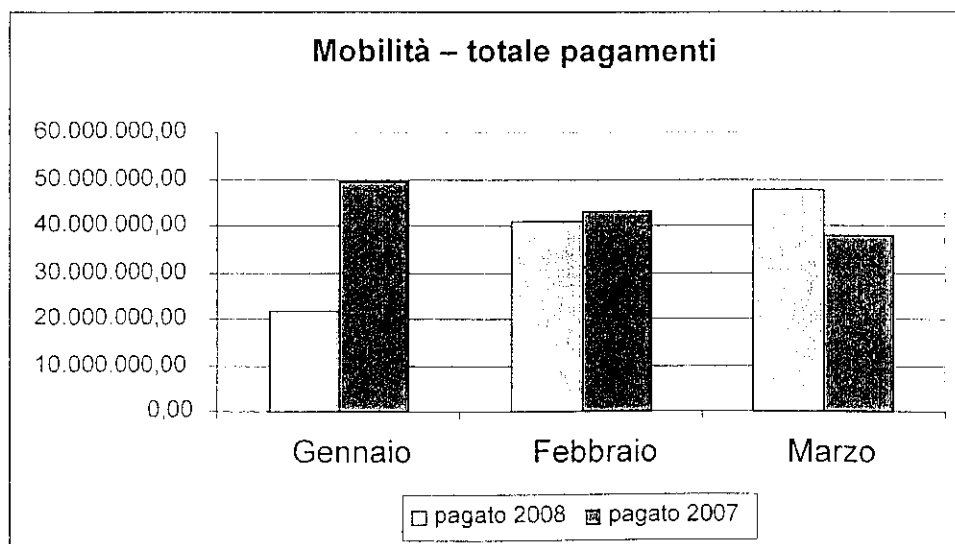

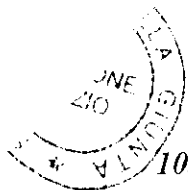


Grafico 12





10. ASSESSORATO ISTRUZIONE, DIRITTO ALLO STUDIO E FORMAZIONE

Anno 2008

Istruzione formazione	Stanziamiento	Impegnato residuo	Impegnato competenza	Pagato competenza	Pagato residuo
Gennaio	312.812.157,88	251.966.444,81	112.867.337,71	359.085,65	471.666,66
Febbraio	324.937.030,60	251.966.444,81	17.902.160,92	8.660.832,26	22.267.357,86
Marzo	334.082.563,23	251.956.444,81	3.257.959,53	2.721.104,52	8.412.434,46

Anno 2007

Istruzione formazione	Stanziamiento	Impegnato residuo	Impegnato competenza	Pagato competenza	Pagato residuo
Gennaio	480.472.965,10	372.173.004,09	208.023.749,38	44.401.623,16	786.154,27
Febbraio	462.624.078,39	372.154.404,09	2.770.468,52	23.018.364,86	4.358,15
Marzo	461.424.078,39	372.154.404,09	18.795.345,08	5.344.437,31	7.425,00

Variazioni percentuali 2008 su 2007

Istruzione formazione	Stanziamiento	Impegnato residuo	Impegnato competenza	Pagato competenza	Pagato residuo
Gennaio	-35%	-32%	-46%	-99%	-40%
Febbraio	-30%	-32%	546%	-62%	510836%
Marzo	-28%	-32%	-83%	-49%	113199%

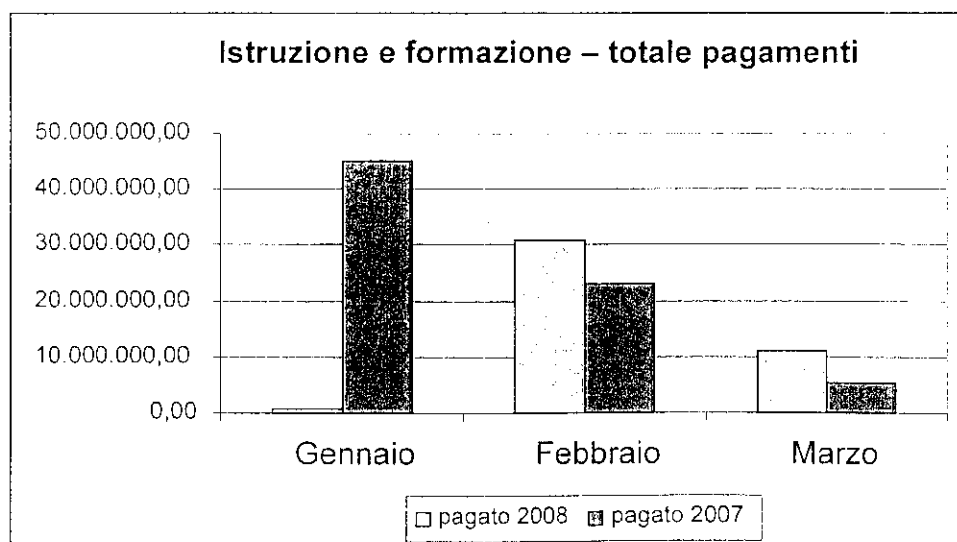


Grafico 13





II. ASSESSORATO PICCOLA E MEDIA IMPRESA, COMMERCIO E ARTIGIANATO

Anno 2008

PMI	Stanziamiento	Impegnato residuo	Impegnato competenza	Pagato competenza	Pagato residuo
Gennaio	276.208.165,45	168.279.738,98	54.914.975,20	0,00	1.793.843,03
Febbraio	274.176.875,42	168.279.738,98	17.417.829,97	3.918.375,63	2.397.044,03
Marzo	284.859.553,75	168.279.738,98	11.559.000,00	1.581.834,26	2.430.943,20

Anno 2007

PMI	Stanziamiento	Impegnato residuo	Impegnato competenza	Pagato competenza	Pagato residuo
Gennaio	338.818.498,90	135.186.572,85	55.108.990,24	939.562,81	2.566.517,11
Febbraio	294.844.588,96	135.155.753,10	24.099.995,94	768.984,22	1.024.781,00
Marzo	290.337.716,17	135.155.753,10	2.988.562,24	2.289.802,12	1.525.084,68

Variazioni percentuali 2008 su 2007

PMI	Stanziamiento	Impegnato residuo	Impegnato competenza	Pagato competenza	Pagato residuo
Gennaio	-18%	24%	0%	-100%	-30%
Febbraio	-7%	25%	-28%	410%	134%
Marzo	-2%	25%	287%	-31%	59%

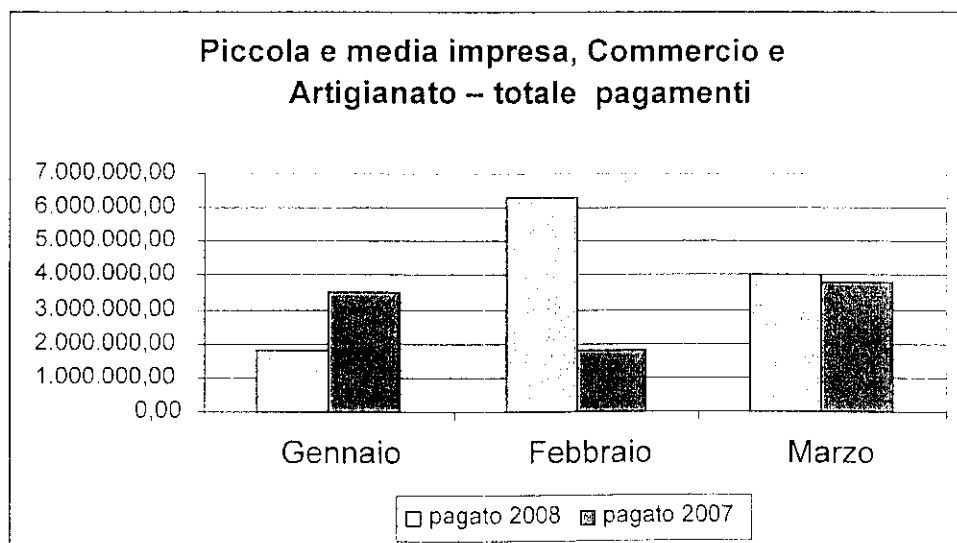


Grafico 14





12. ASSESSORATO POLITICHE SOCIALI

Anno 2008

Politiche sociale	Stanziamiento	Impegnato residuo	Impegnato competenza	Pagato competenza	Pagato residuo
Gennaio	261.659.491,08	307.047.507,47	0,00	0,00	3.650.903,95
Febbraio	270.093.662,17	307.047.507,47	2.357.437,38	0,00	8.955.065,27
Marzo	270.895.882,17	307.047.507,47	1.382.683,00	0,00	8.391.397,78

Anno 2007

Politiche sociale	Stanziamiento	Impegnato residuo	Impegnato competenza	Pagato competenza	Pagato residuo
Gennaio	273.845.810,13	243.861.812,52	22.473.867,00	0,00	2.217.523,91
Febbraio	271.359.694,30	243.861.812,52	8.160.324,15	0,00	3.254.843,80
Marzo	268.836.795,35	243.861.812,52	13.939.729,16	262.668,00	2.302.974,49

Variazioni percentuali 2008 su 2007

Politiche sociali	Stanziamiento	Impegnato residuo	Impegnato competenza	Pagato competenza	Pagato residuo
Gennaio	-4%	26%	-100%	#DIV/0!	65%
Febbraio	0%	26%	-71%	#DIV/0!	175%
Marzo	1%	26%	-90%	-100%	264%

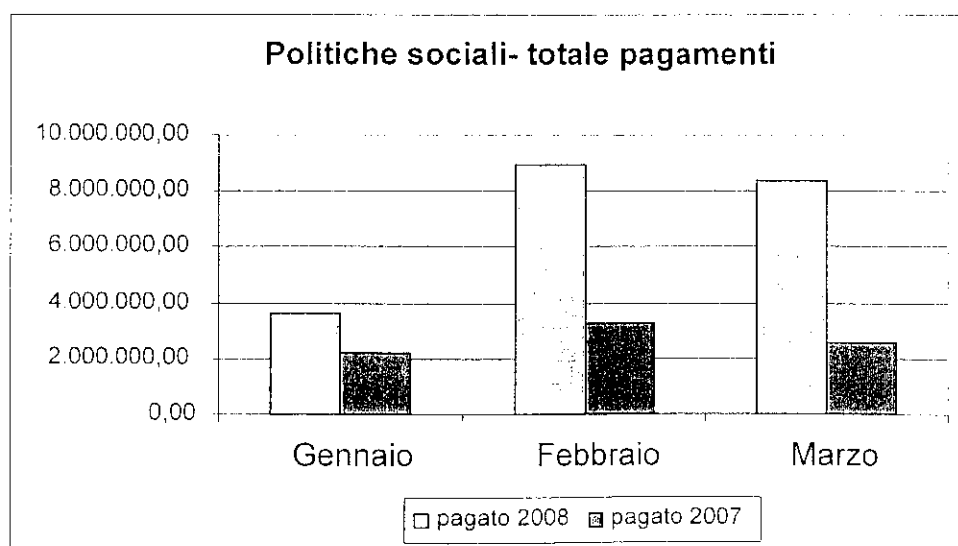


Grafico 15





13. ASSESSORATO TUTELA DEI CONSUMATORI E SEMPLIFICAZIONE AMMINISTRATIVA

Anno 2008

Tutela consumatori	Stanziamiento	Impegnato residuo	Impegnato competenza	Pagato competenza	Pagato residuo
Gennaio	52.019.718,44	59.879.270,00	16.686.821,24	0,00	596.712,85
Febbraio	52.019.718,44	59.870.990,00	3.339.309,68	0,00	5.227.442,29
Marzo	52.452.783,22	59.870.990,00	335.000,00	0,00	11.120.746,97

Anno 2007

Tutela consumatori	Stanziamiento	Impegnato residuo	Impegnato competenza	Pagato competenza	Pagato residuo
Gennaio	62.678.821,22	65.869.362,63	21.133.999,05	0,00	1.629.387,81
Febbraio	60.507.520,62	64.760.683,63	0,00	3.793.463,28	377.524,92
Marzo	61.678.222,62	64.710.683,63	3.051.771,00	0,00	2.112.324,30

Variazioni percentuali 2008 su 2007

Tutela consumatori	Stanziamiento	Impegnato residuo	Impegnato competenza	Pagato competenza	Pagato residuo
Gennaio	-17%	-9%	-21%	#DIV/0!	-63%
Febbraio	-14%	-8%	#DIV/0!	-100%	1285%
Marzo	-15%	-7%	-89%	#DIV/0!	426%

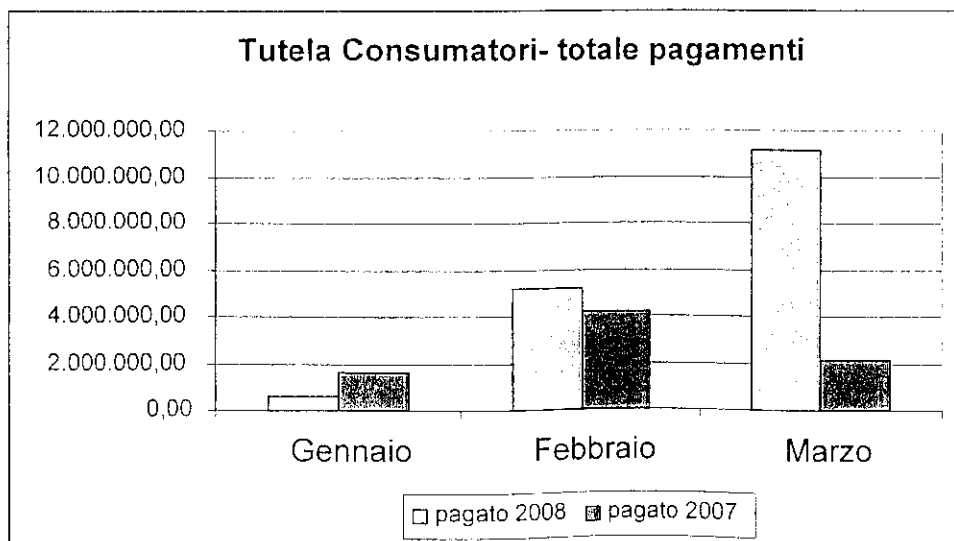


Grafico 16





14. ASSESSORATO BILANCIO E PROGRAMMAZIONE ECONOMICO- FINANZIARIA

Anno 2008

Bilancio	Stanziamiento	Impegnato residuo	Impegnato competenza	Pagato competenza	Pagato residuo
Gennaio	10.967.876.416,20	1.726.019.764,55	1.283.619.130,01	337.506.559,79	496.391.163,27
Febbraio	10.924.152.134,89	1.726.005.904,02	204.199.953,11	212.193.552,11	35.082.366,74
Marzo	11.214.660.201,98	1.726.000.982,40	919.748.912,52	964.555.732,54	53.503.984,08

Anno 2007

Bilancio	Stanziamiento	Impegnato residuo	Impegnato competenza	Pagato competenza	Pagato residuo
Gennaio	4.949.477.773,30	828.285.266,54	1.532.566.611,89	387.854.090,29	27.745.945,28
Febbraio	4.565.223.609,20	826.002.168,44	214.299.407,99	63.766.600,42	32.500.790,59
Marzo	5.291.410.798,64	825.962.380,08	208.985.305,66	212.220.954,72	12.014.268,61

Variazioni percentuali 2008 su 2007

Bilancio	Stanziamiento	Impegnato residuo	Impegnato competenza	Pagato competenza	Pagato residuo
Gennaio	122%	108%	-16%	-13%	1689%
Febbraio	139%	109%	-15%	22%	782%
Marzo	112%	109%	23%	128%	710%

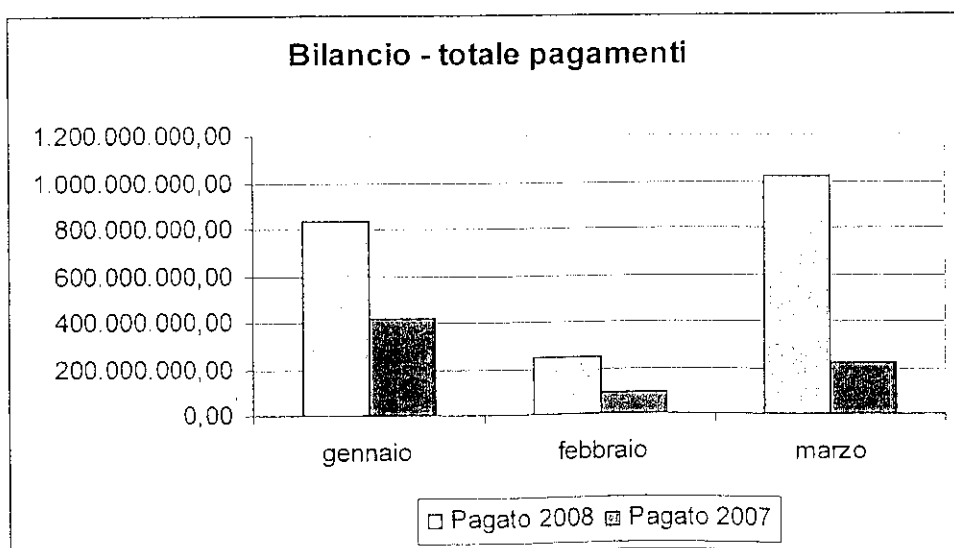


Grafico 17





Anno 2008

Sviluppo economico	Stanziamiento	Impegnato residuo	Impegnato competenza	Pagato competenza	Pagato residuo
Gennaio	179.999.447,73	101.634.637,61	37.756.034,44	21.639,00	971.219,09
Febbraio	180.745.023,17	101.577.739,07	416.260,17	300.815,18	834.210,53
Marzo	193.076.651,92	101.577.209,07	460.435,40	248.110,84	4.323.492,31

Anno 2007

Sviluppo economico	Stanziamiento	Impegnato residuo	Impegnato competenza	Pagato competenza	Pagato residuo
Gennaio	141.075.219,53	67.555.068,37	30.847.318,30	52.032,31	1.260.760,46
Febbraio	140.935.844,05	67.555.068,37	35.648,44	96.337,54	143.914,18
Marzo	138.835.844,05	67.461.898,37	7.045.821,65	6.654,93	586.746,27

Variazione percentuale 2008 su 2007

Sviluppo economico	Stanziamiento	Impegnato residuo	Impegnato competenza	Pagato competenza	Pagato residuo
Gennaio	28%	50%	22%	-58%	-23%
Febbraio	28%	50%	1068%	212%	480%
Marzo	39%	51%	-93%	3628%	637%

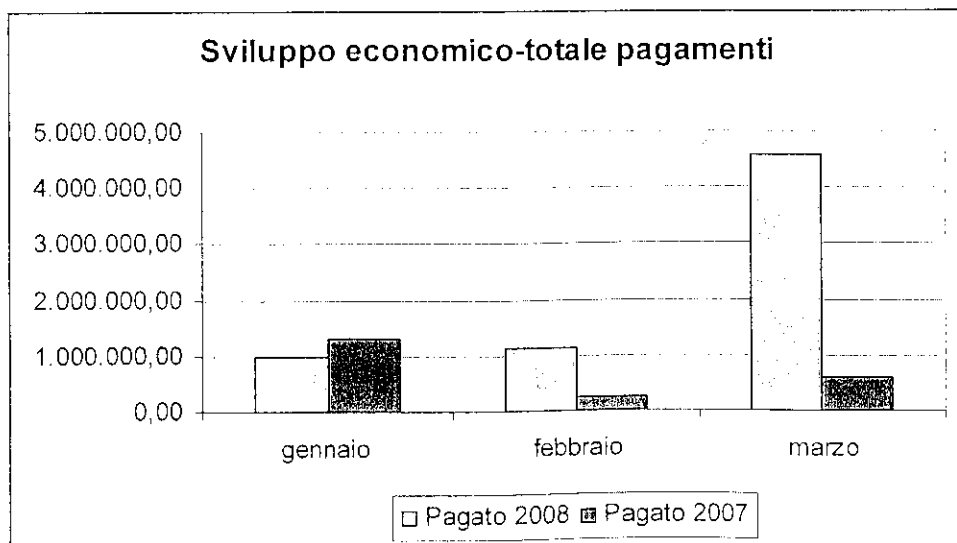
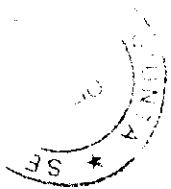


Grafico 18





16. ASSESSORATO CULTURA, SPETTACOLO E SPORT

Anno 2008

Cultura	Stanziamiento	Impegnato residuo	Impegnato competenza	Pagato competenza	Pagato residuo
Gennaio	113.226.781,12	96.727.754,03	39.373.632,31	0,00	1.033.820,72
Febbraio	113.164.405,74	96.717.754,03	10.861.547,22	3.756.770,84	3.635.543,61
Marzo	113.164.405,74	96.717.754,03	9.883.764,83	613.499,32	5.004.774,91

Anno 2007

Cultura	Stanziamiento	Impegnato residuo	Impegnato competenza	Pagato competenza	Pagato residuo
Gennaio	133.544.505,00	97.130.474,79	46.827.939,80	2.584.568,41	835.959,74
Febbraio	132.594.411,30	97.065.974,79	897.290,53	856.792,16	900.902,40
Marzo	137.632.511,30	96.945.974,79	5.161.099,51	1.107.362,11	2.741.299,96

Variazione percentuale 2008 su 2007

Cultura	Stanziamiento	Impegnato residuo	Impegnato competenza	Pagato competenza	Pagato residuo
Gennaio	-15%	0%	-16%	-100%	24%
Febbraio	-15%	0%	1110%	338%	304%
Marzo	-18%	0%	92%	-45%	83%

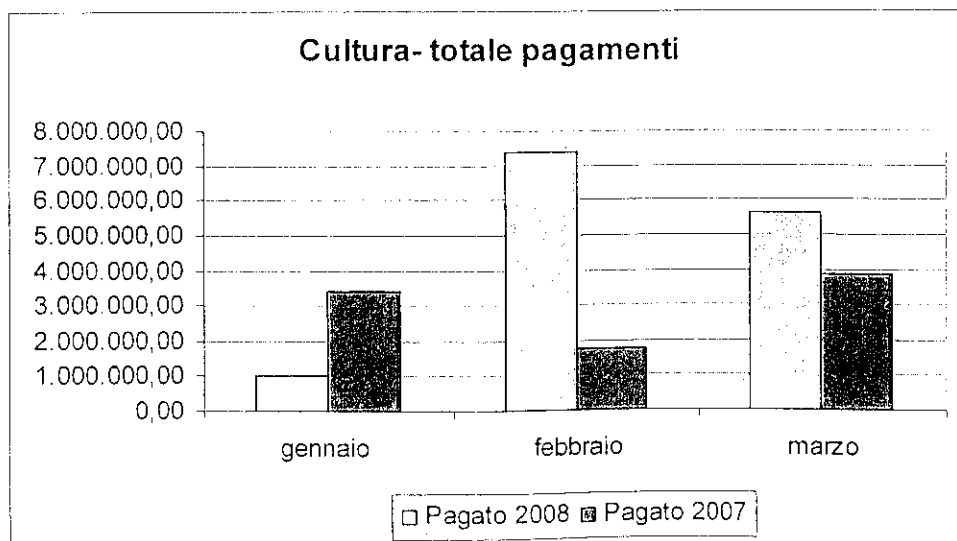


Grafico 19



VINCI 17. ASSESSORATO LAVORO, PARI OPPORTUNITA' E POLITICHE GIOVANILI

Anno 2008

Lavoro	Stanziamiento	Impegnato residuo	Impegnato competenza	Pagato competenza	Pagato residuo
Gennaio	111.823.363,92	57.600.261,48	33.370.684,36	0,00	888.807,34
Febbraio	109.221.390,08	57.600.261,48	1.440.941,68	857.494,57	2.354.897,27
Marzo	109.222.158,21	55.036.742,48	3.221.212,04	670.000,00	3.345.819,01

Anno 2007

Lavoro	Stanziamiento	Impegnato residuo	Impegnato competenza	Pagato competenza	Pagato residuo
Gennaio	125.902.465,52	54.810.516,96	36.385.158,36	1.469.956,54	228.934,67
Febbraio	122.620.652,91	54.810.516,96	464.329,60	73.830,78	10.000,00
Marzo	122.515.652,91	54.810.516,96	5.349.851,87	1.826.265,46	1.724.464,75

Variazione percentuale 2008 su 2007

Lavoro	Stanziamiento	Impegnato residuo	Impegnato competenza	Pagato competenza	Pagato residuo
Gennaio	-11%	5%	-8%	-100%	288%
Febbraio	-11%	5%	210%	1061%	23449%
Marzo	-11%	0%	-40%	-63%	94%

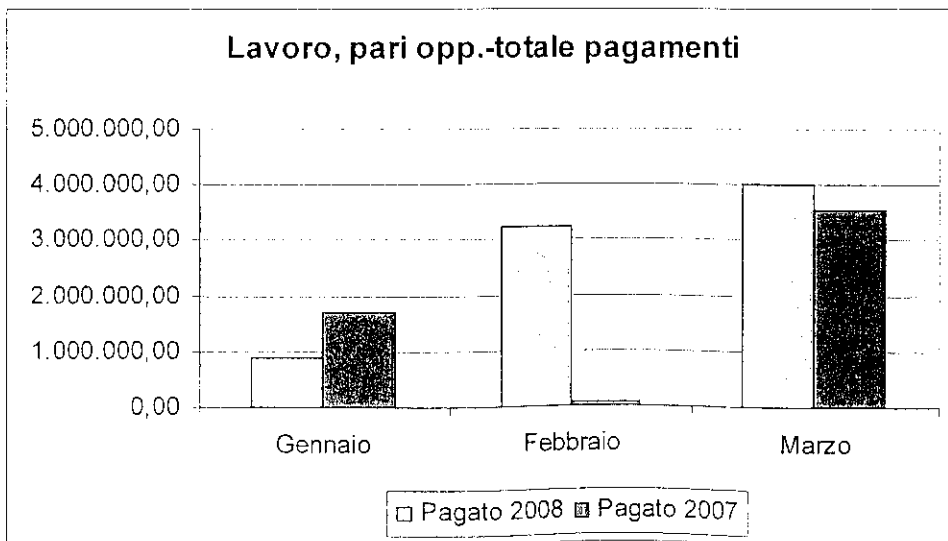



Grafico 20



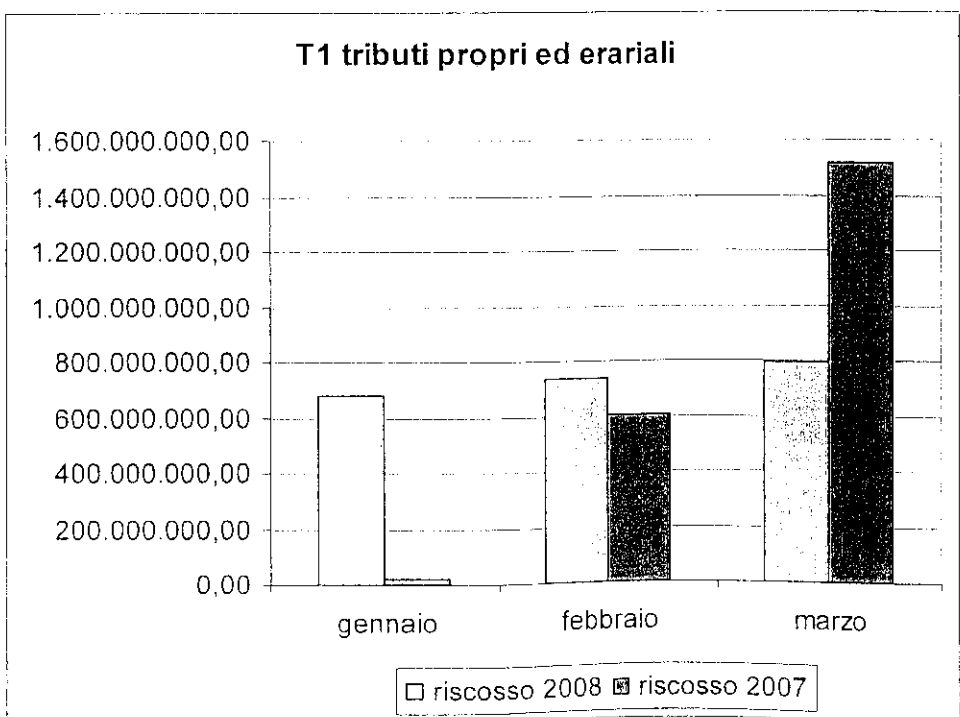


SITUAZIONE DELLE ENTRATE (1° trimestre 2007-2008)

TITOLO 1° Tributi propri

2007					
	Stanziamiento	Accertato residuo	Accertato competenza	Riscosso competenza	Riscosso residui
gennaio	11.525.414.440,06	1.480.036.415,06	633.544.465,89	18.121.191,72	0,00
febbraio	11.525.414.440,06	0,00	748.839.831,60	600.632.298,44	104.796,98
marzo	11.525.414.440,06	0,00	803.617.873,11	1.514.452.164,74	1.760.825,00
2008					
gennaio	11.601.314.440,06	2.063.295.024,54	682.497.936,36	682.489.145,01	0,00
febbraio	11.601.314.440,06	0,00	686.448.632,81	686.368.011,04	48.955.919,08
marzo	11.601.314.440,06	0,00	930.752.410,82	770.587.539,23	22.678.592,82

	2008	2007
	riscossioni (competenza+residui)	
gennaio	682.489.145,01	18.121.191,72
febbraio	735.323.930,12	600.737.095,42
marzo	793.266.132,05	1.516.212.989,74

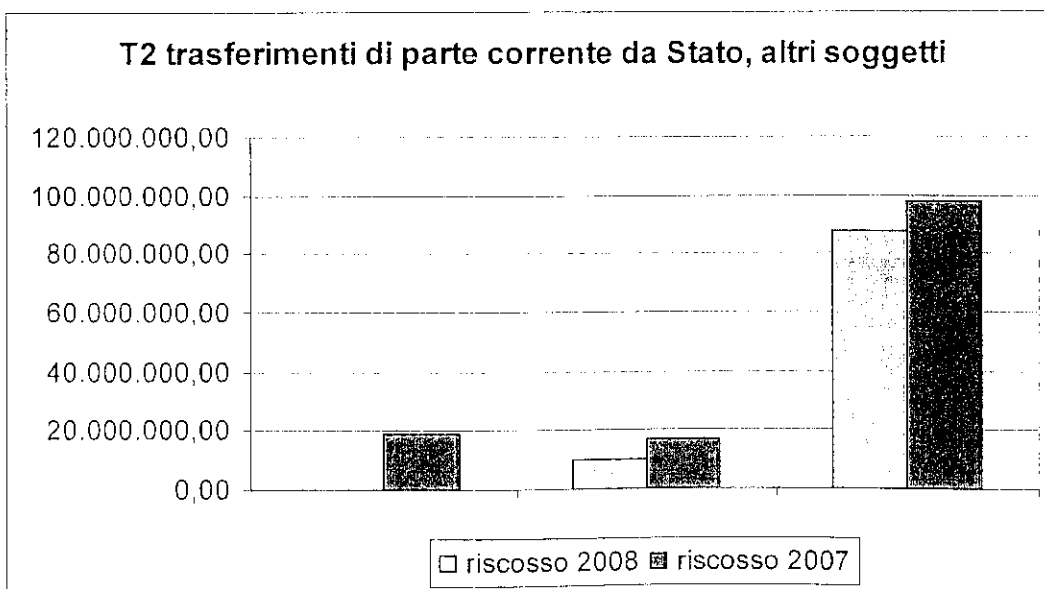




Titolo 2° Trasferimenti di parte corrente da Stato e altri soggetti

2007		Accertato residuo	Accertato competenza	Riscosso competenza	Riscosso residui
	Stanziamiento				
gennaio	4.266.987.268,86	2.187.862.052,43	0,00	393.750,00	18.669.128,33
febbraio	4.266.987.268,86	0	125.021.415,45	0,00	17.112.986,89
marzo	4.266.987.268,86	-32.528.281,82	274.845.969,33	90.177.319,84	7.670.621,00
2008					
gennaio	1.491.796.409,79	4.057.789.501,79	0,00	0,00	0,00
febbraio	1.491.796.409,79	0,00	353.297.610,83	10.051.276,33	39.293,03
marzo	1.491.796.409,79	-18.000,00	239.269.048,15	85.800.148,60	2.060.820,42

	2008	2007
	riscossioni (competenza+residui)	
gennaio	0,00	19.062.878,33
febbraio	10.090.569,36	17.112.986,89
marzo	87.860.969,02	97.847.940,84





Titolo 3° Entrate extratributarie

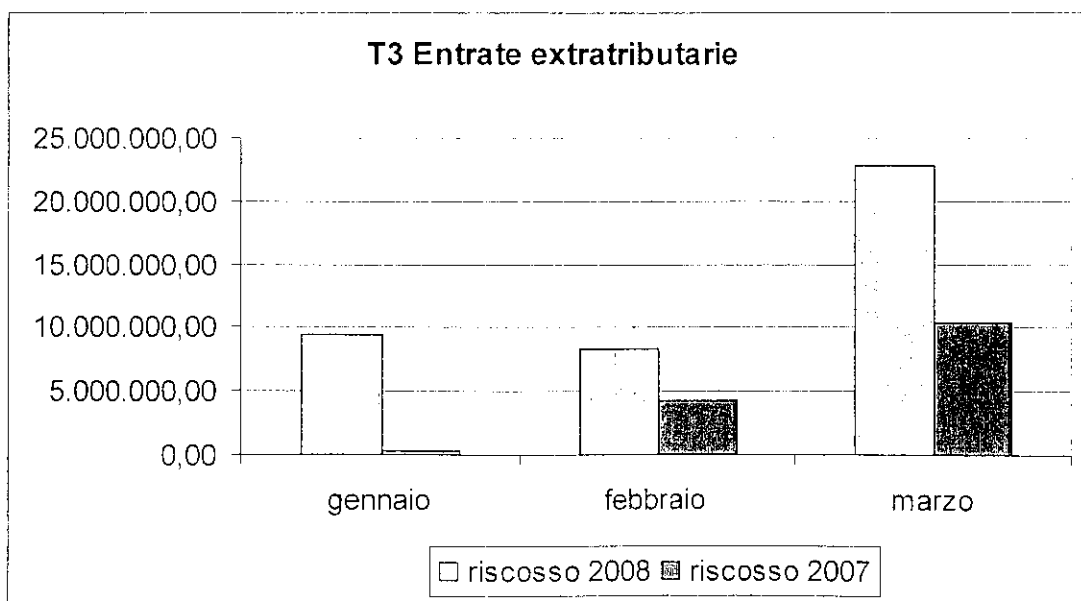
2007

	Stanziamiento	Accertato residuo	Accertato competenza	Riscosso competenza	Riscosso residui
gennaio	287.115.822,84	37.726.677,84	8.204.340,81	280.546,32	0,00
febbraio	287.115.822,84	0,00	13.904.229,04	4.209.107,43	0,00
marzo	287.115.822,84	0,00	8.156.201,56	10.095.835,69	319.854,84

2008

gennaio	239.171.689,64	53.851.563,33	9.422.655,22	9.414.815,76	0,00
febbraio	239.171.689,64	0,00	6.378.507,25	6.336.851,16	1.942.695,17
marzo	239.171.689,64	0,00	83.173.681,99	22.725.157,20	70.312,51


	2008	2007
	riscossioni (competenza+residui)	
gennaio	9.414.815,76	280.546,32
febbraio	8.279.546,33	4.209.107,43
marzo	22.795.469,71	10.415.690,53





Titolo 5° Entrate da mutui o prestiti

	2007	Stanziamiento	Accertato residuo	Accertato competenza	Riscosso competenza	Riscosso residui
	gennaio	4.503.457.350,39	0,00	0,00	0,00	0,00
	febbraio	4.503.457.350,39	0,00	0,00	0,00	0,00
	marzo	4.503.457.350,39	0,00	0,00	0,00	0,00
	2008					
	gennaio	10.823.681.627,83	0,00	0,00	0,00	0,00
	febbraio	10.823.681.627,83	0,00	0,00	0,00	0,00
	marzo	10.823.681.627,83	0,00	0,00	0,00	0,00



Titolo 6°
Entrate per contabilità speciali

	Stanziamiento	Accertato residuo	Accertato competenza	Riscosso competenza	Riscosso residui
2007					
gennaio	2.850.000,00	58.502.980,49	23.178.727,22	21.558.076,11	0,00
febbraio	2.850.000,00	-7.386,31	41.075.110,10	7.414.137,34	0,00
marzo	2.850.000,00	0,00	35.909.499,77	69.385.596,39	33.000.000,00
2008					
gennaio	1.950.000,00	25.917.504,99	16.584.646,93	15.665.890,44	0,00
febbraio	1.950.000,00	0,00	83.473.837,09	83.091.796,39	48.253,47
marzo	1.950.000,00	0,00	20.320.798,82	19.930.221,50	7.272,00

[Handwritten signature]

ALLEG. alla DELIB. N. 801 M
DEL 31.01.2008



REGIONE LAZIO
ASSESSORATO BILANCIO, PROGRAMMAZIONE ECONOMICO-FINANZIARIA E
PARTECIPAZIONE
Direzione Regionale Ragioneria Generale



RELAZIONE

Situazione di cassa al 30 giugno 2008

Allegato "B" c. 14

(art.8 della legge regionale 28 dicembre 2007, n.26
e successive modificazioni)

presentata dall'Assessore al Bilancio Programmazione Economico-Finanziaria e
Partecipazione



REGIONE LAZIO
ASSESSORATO BILANCIO, PROGRAMMAZIONE ECONOMICO-FINANZIARIA E
PARTECIPAZIONE
Direzione Regionale Ragioneria Generale

RELAZIONE

Situazione di cassa al 30 giugno 2008

(art.8 della legge regionale 28 dicembre 2007, n.26
e successive modificazioni)

**Presentata dall'Assessore al Bilancio Programmazione Economico-Finanziaria e
Partecipazione**





INDICE

Nota introduttiva	pag. 3
Situazione uscite	pag. 8
Situazione entrate	pag. 25





NOTA INTRODUTTIVA

Questa serie di documenti , fornisce , con cadenza trimestrale, indicazioni riguardanti la spesa aggregata dei singoli Assessorati e la situazione delle riscossioni totali (analizzate sia in conto residui che in conto competenza) della Regione Lazio. La divulgazione di tali dati contribuisce quindi ad ampliare le informazioni disponibili ai fini della programmazione finanziaria ed a monitorare l'andamento della finanza pubblica.

L'analisi trimestrale della spesa di ogni singolo Assessorato , oltre a distinguere i pagamenti effettuati in conto residui da quelli effettuati in conto competenza, pone in risalto la dinamica dell'impegnato e lo stock adeguato dei residui passivi.

Nel secondo trimestre dell'esercizio finanziario 2008, i pagamenti globali¹ relativi a tutti gli Assessorati ammontano ad € **4.586.434.294,12** , di cui € **3.467.198.038,05** in conto competenza ed € **1.119.236.256,07** in conto residuo.

Nel secondo trimestre dell'esercizio finanziario precedente, risultava un totale pagato di € **3.004.501.214,25**, di cui € **2.427.862.066,68** in conto competenza ed € **576.639.147,57** in conto residuo.

Pertanto confrontando tali dati, risulta che nel periodo considerato (secondo trimestre 2008) si è avuto un incremento dei pagamenti pari al 53 % rispetto allo stesso trimestre dell' anno precedente.

Per quanto riguarda le riscossioni si riscontra nel secondo trimestre 2008 un totale riscosso pari € **5.468.282.402,95** di cui € **5.384.902.163,76** in conto competenza e € **83.380.239,19** in conto residuo.


Per l'esercizio finanziario precedente, si ha invece un totale riscosso del secondo trimestre pari ad € **2.148.268.884,72** di cui € **2.119.503.311,04** sulla competenza e € **28.765.573,68** sui residui.

Percentualmente si rileva nel secondo trimestre 2008 un forte incremento delle riscossioni, circa del 150% rispetto all'anno precedente.

Viene inoltre rappresentata nel prospetto tecnico la situazione riguardante la giacenza di cassa presso la tesoreria regionale (Unicredit Banca di Roma) della Regione Lazio. Analizzando tale situazione risultano evidenti due dati importanti: dal 23 maggio 2008 l'andamento di cassa risulta negativo e dal 29 dello stesso mese la Regione Lazio ha richiesto alla Tesoreria Regionale l'attivazione dell' anticipazione² di cassa.

¹ Pagamenti fatti sia in conto residui che in conto competenza.

² Tutto ciò è evidenziato anche dal grafico relativo all'andamento della giacenza di cassa aprile _giugno, 66 trinità, dati inviati dalla tesoreria stessa.





Dopo queste sintetiche note di carattere generale si ritiene opportuno, per completezza di informazione, esprimere delle brevi osservazioni che possano meglio porre in evidenza gli aspetti salienti che hanno caratterizzato l'attività di ciascun Assessorato nel corso di questo secondo trimestre 2008.

Nel periodo considerato la **Presidenza della Giunta** ha visto aumentare notevolmente la propria gestione finanziaria ³ in quanto, a causa del ritiro da parte del Presidente della Giunta regionale, della delega all'Assessore alla Sanità, l'intera gestione finanziaria dell'Assessorato è stata assorbita dalla Presidenza stessa.

L'analisi finanziaria dei pagamenti in **Agricoltura** rispetto allo stesso trimestre 2007 ha visto, per i pagamenti in conto competenza, un notevole incremento nel mese di aprile e di maggio, con una lieve diminuzione nel mese di giugno mentre, per i pagamenti in conto residui, c'è da registrare un decremento nei mesi di maggio e giugno.

Per l'Assessorato **Risorse umane, demanio e Patrimonio** si è avuta una diminuzione nei pagamenti di competenza nel mese di giugno mentre per i mesi di aprile e maggio i pagamenti sono aumentati notevolmente sia quelli in conto competenza che quelli in conto residui.

L'Assessorato **Urbanistica** ha avuto una forte accelerazione dei pagamenti in conto residui nel mese di aprile mentre per quanto riguarda i mesi di maggio e giugno si riscontra una notevolmente diminuzione.

Per l'Assessorato **LL.PP e Politica per la Casa** non è possibile fare una comparazione finanziaria tra il secondo trimestre 2008 e lo stesso trimestre dell'anno precedente in quanto tale Assessorato è stato diviso in due Assessorati autonomi (Assessorato LL.PP. e Assessorato Politica per la casa).

L'Assessorato **Ambiente** ha avuto una forte accelerazione dei pagamenti in conto competenza nel mese di aprile mentre si registra un decremento nei pagamenti nei mesi di maggio e giugno. I pagamenti in conto residui, invece, rispetto al trimestre dell'anno precedente hanno fatto registrare un forte incremento.


L'Assessorato **Lavoro, pari opportunità e politiche giovanili** ha notevolmente aumentato sia la spesa in conto residui che in quella in conto competenza. Il mese di maggio ha visto invece una flessione nei pagamenti correnti.

Per l'Assessorato **Cultura, Spettacolo e Sport** i pagamenti in conto competenza nei mesi di aprile e maggio sono lievemente diminuiti, mentre per il mese di giugno si rileva un forte incremento. La spesa in conto residui invece è notevolmente aumentata per i mesi di aprile e giugno.

L'Assessorato **Sviluppo economico, ricerca, innovazione, Turismo**, ha avuto nel secondo trimestre un forte incremento dei pagamenti in conto residui, per la competenza

³ Per gestione finanziaria viene intesa l'andamento degli stanziamenti, impegni residui e pagamenti dell'Assessorato.





si è avuta un'impennata nel mese di maggio mentre per i mesi di aprile e giugno i pagamenti sono diminuiti.

L'Assessorato al **Bilancio** ha avuto un incremento nella spesa in conto residui mentre per i pagamenti in conto competenza si è avuta una lieve flessione nei mesi di aprile e maggio con una forte ripresa nel mese di giugno.

Per l'Assessorato **Tutela dei Consumatori e semplificazione amministrativa** i dati riportati evidenziano una flessione dei pagamenti in conto residui per il mese di aprile, con una forte ripresa degli stessi nei mesi di maggio e giugno 2008 rispetto allo stesso periodo dell'esercizio finanziario 2007.


L'Assessorato **Politiche Sociali** presenta, rispetto al trimestre 2007, un forte aumento dei pagamenti in conto competenza nel mese di aprile e una netta flessione degli stessi nei mesi di maggio e giugno. Per i pagamenti in conto residui c'è da notare, invece, una flessione nei mesi di aprile e maggio e un aumento notevole nel mese di giugno.

Per i pagamenti relativi all'Assessorato **Piccola Media Impresa, Commercio e Artigianato**, si registra un aumento sia di quelli in conto competenza che di quelli in conto residui nell'arco del secondo trimestre 2008, rispetto a quelli dell'esercizio precedente.

L'Assessorato **Istruzione, diritto allo studio e formazione**, registra nel secondo trimestre 2008 un consistente aumento dei pagamenti totali (competenza e residui) rispetto allo stesso periodo 2007, mentre c'è da registrare una flessione nei pagamenti in conto residui del mese di maggio.

L'Assessorato **Mobilità** presenta un notevole aumento dei pagamenti totali (competenza e residui) nell'arco del trimestre considerato con una lieve flessione nel mese di aprile per i pagamenti in conto competenza.

L'Assessorato **Affari istituzionali Enti locali e sicurezza** evidenzia per tutto il trimestre considerato un forte calo nei pagamenti in conto competenza e un aumento dei pagamenti in conto residui, fatta eccezione per il mese di maggio che mette in risalto una consistente flessione rispetto allo stesso mese dell'esercizio finanziario precedente.






Situazione di cassa dall'1 aprile 2008 al 30 giugno 2008

DATA Saldo Disponibile

01/04/2008	487.105.232,29
02/04/2008	487.368.100,75
03/04/2008	495.317.487,92
04/04/2008	399.972.010,03
07/04/2008	372.049.210,85
08/04/2008	370.440.952,33
09/04/2008	939.112.108,09
10/04/2008	1.146.280.926,77
11/04/2008	1.127.612.489,65
14/04/2008	1.125.757.701,82
15/04/2008	499.282.441,55
16/04/2008	489.402.418,09
17/04/2008	469.730.128,03
18/04/2008	321.179.000,05
21/04/2008	332.820.767,42
22/04/2008	309.805.719,65
23/04/2008	289.143.783,83
24/04/2008	303.252.859,03
28/04/2008	290.321.032,63
29/04/2008	252.608.375,98
30/04/2008	226.943.721,29
02/05/2008	218.866.671,05
05/05/2008	219.493.068,55
06/05/2008	214.310.015,63
07/05/2008	211.204.035,52
08/05/2008	211.081.591,21
09/05/2008	357.217.343,17
12/05/2008	762.748.405,15
13/05/2008	742.474.651,75
14/05/2008	719.748.040,60
15/05/2008	590.634.323,59
16/05/2008	257.180.119,82
19/05/2008	35.136.172,56
20/05/2008	15.203.115,85
21/05/2008	247.211.285,21
22/05/2008	42.177.036,14
23/05/2008	36.938.883,34
26/05/2008	-34.948.877,02
27/05/2008	-4.883.156,67
28/05/2008	-161.438.689,57

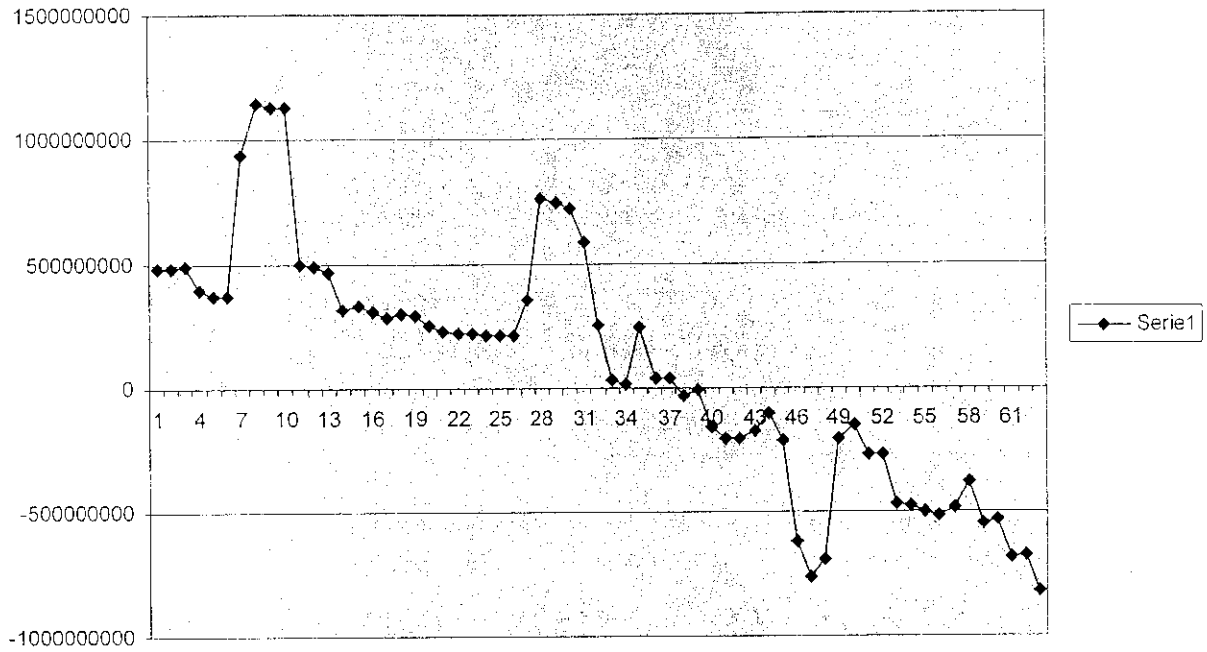
DATA Saldo Disponibile

29/05/2008	-205.732.126,44
30/05/2008	-205.755.333,96
03/06/2008	-175.492.826,92
04/06/2008	-100.740.491,72
05/06/2008	-215.440.572,28
06/06/2008	-616.780.311,14
09/06/2008	-763.498.093,80
10/06/2008	-686.549.840,52
11/06/2008	-202.669.158,14
12/06/2008	-147.737.677,54
13/06/2008	-267.174.676,04
15/06/2008	-267.128.857,82
16/06/2008	-469.042.883,02
17/06/2008	-475.876.382,61
18/06/2008	-499.667.838,98
19/06/2008	-514.554.399,38
20/06/2008	-484.964.003,46
23/06/2008	-379.132.864,37
24/06/2008	-545.902.914,74
25/06/2008	-533.200.252,00
26/06/2008	-686.272.721,01
27/06/2008	-677.377.810,84
30/06/2008	-820.595.979,51





andamento giacenza di cassa periodo aprile _ giugno





PRESIDENZA DELLA GIUNTA REGIONALE

Anno 2008


<i>Presidenza</i>	<i>Stanziamiento</i>	<i>Impegnato residuo</i>	<i>Impegnato competenza</i>	<i>Pagato competenza</i>	<i>Pagato residuo</i>
aprile	9.142.840.999,74	876.538.429,73	1.471.010.252,40	635.017.310,63	92.493.286,03
maggio	9.146.075.642,23	876.440.629,73	716.014.812,78	578.793.228,32	2.271.970,20
giugno	9.143.500.772,48	876.434.963,33	754.083.738,22	627.951.485,54	14.233.933,89

Anno 2007

<i>Presidenza</i>	<i>Stanziamiento</i>	<i>Impegnato residuo</i>	<i>Impegnato competenza</i>	<i>Pagato competenza</i>	<i>Pagato residuo</i>
aprile	243.082.143,46	155.449.764,97	3.080.236,62	2.027.010,54	3.007.691,01
maggio	243.082.143,46	155.400.496,58	3.327.373,98	4.665.186,68	3.139.900,67
giugno	243.103.518,46	155.252.252,03	3.087.317,72	1.197.854,23	7.174.576,19

Variazione percentuale

<i>Presidenza</i>	<i>Stanziamiento</i>	<i>Impegnato residuo</i>	<i>Impegnato competenza</i>	<i>Pagato competenza</i>	<i>Pagato residuo</i>
aprile	3661%	464%	47656%	31228%	2975%
maggio	3663%	464%	21419%	12307%	-28%
giugno	3661%	465%	24325%	52323%	98%





ASSESSORATO SANITA'

Anno 2008

Assessorato	Sanità	Stanziamen- to	Impegnato residuo	Impegnato competenza	Pagato competenza	Pagato residuo
Sanità	aprile					
	maggio					
	giugno					

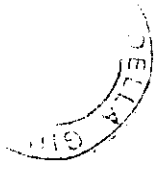
Anno 2007

Sanità	Stanziamen- to	Impegnato residuo	Impegnato competenza	Pagato competenza	Pagato residuo
aprile	7.387.019.721,28	387.833.992,40	763.243.381,95	444.873.729,06	6.033.088,14
maggio	7.387.069.721,28	387.833.992,40	647.550.454,49	536.975.641,95	2.093.695,70
giugno	7.387.069.721,28	387.833.992,40	622.098.400,93	671.091.465,26	4.967.583,80

Variazione percentuale

Sanità	Stanziamen- to	Impegnato residuo	Impegnato competenza	Pagato competenza	Pagato residuo
aprile	-100%	-100%	-100%	-100%	-100%
maggio	-100%	-100%	-100%	-100%	-100%
giugno	-100%	-100%	-100%	-100%	-100%





ASSESSORATO AGRICOLTURA

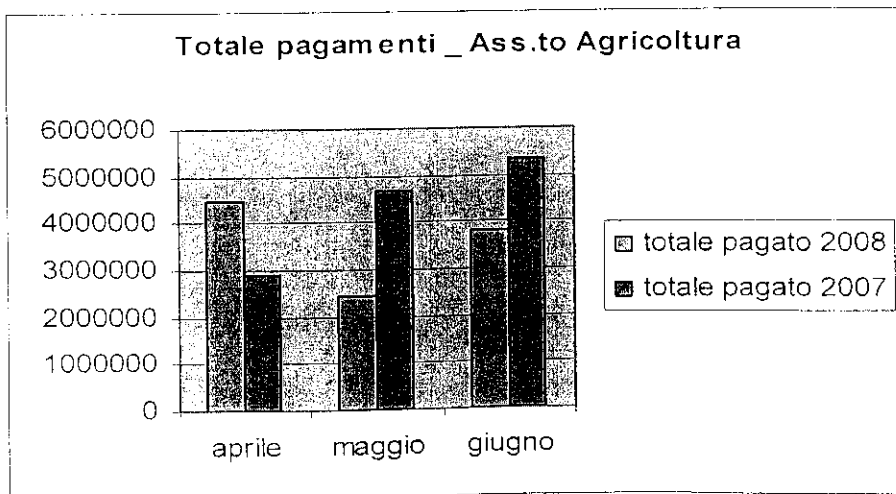
Anno 2008

	Stanziamiento	Impegnato residuo	Impegnato competenza	Pagato competenza	Pagato residuo	totale pagato
agricoltura						
aprile	216.766.103,78	70.045.683,02	18.850.233,16	360.373,91	4.090.786,63	4.451.160,54
maggio	220.031.947,90	70.045.177,58	561.485,12	2.041.845,28	400.359,19	2.442.204,47
giugno	215.195.447,90	70.045.177,58	8.971.556,96	576.667,37	3.235.532,88	3.812.200,25

Anno 2007

	Stanziamiento	Impegnato residuo	Impegnato competenza	Pagato competenza	Pagato residuo	totale pagato
agricoltura						
aprile	227.238.515,93	61.634.379,18	1.379.924,71	27.600,00	2.845.597,19	2.873.197,19
maggio	227.372.479,93	61.634.379,18	24.853.432,51	1.457.818,05	3.204.914,12	4.662.732,17
giugno	227.372.479,93	61.634.379,18	1.679.990,84	659.604,00	4.689.185,17	5.348.789,17

	Stanziamiento	Impegnato residuo	Impegnato competenza	Pagato competenza	Pagato residuo
agricoltura					
aprile	-5%	14%	1266%	1206%	44%
maggio	-3%	14%	-98%	40%	-88%
giugno	-5%	14%	434%	-13%	-31%





ASSESSORATO RISORSE UMANE, DEMANIO E PATRIMONIO

Anno 2008

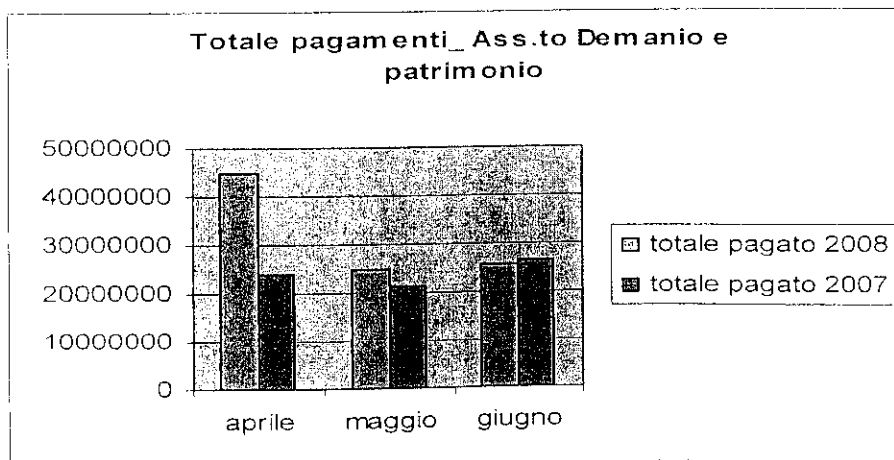
demanio	Stanziamiento	Impegnato residuo	Impegnato competenza	Pagato competenza	Pagato residuo	totale pagamenti
aprile	426.254.891,64	159.143.369,57	38.260.690,33	33.242.556,63	11.625.837,09	44.868.393,72
maggio	427.754.891,64	158.179.235,21	28.576.110,96	21.564.665,65	3.010.769,99	24.575.435,64
giugno	417.948.147,64	158.122.962,62	14.935.019,23	21.566.422,34	4.245.755,76	25.812.178,10

Anno 2007

Demanio	Stanziamiento	Impegnato residuo	Impegnato competenza	Pagato competenza	Pagato residuo	totale pagamenti
aprile	419.964.956,45	99.810.785,81	15.892.022,58	18.674.962,68	5.304.016,60	23.978.979,28
maggio	419.964.956,45	99.489.788,87	29.496.422,25	19.476.680,05	1.632.160,56	21.108.840,61
giugno	419.964.956,45	99.489.788,87	28.752.724,57	24.580.959,41	2.011.604,35	26.592.563,76

Variazione percentuale

Demanio	Stanziamiento	Impegnato residuo	Impegnato competenza	Pagato competenza	Pagato residuo
aprile	1%	59%	141%	78%	119%
maggio	2%	59%	-3%	11%	84%
giugno	0%	59%	-48%	-12%	111%





ASSESSORATO URBANISTICA

Anno 2008


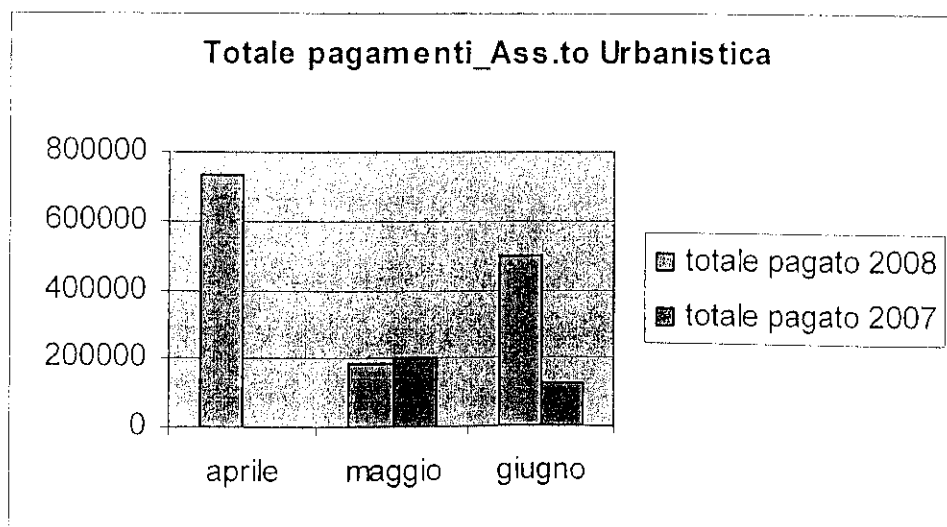
Urbanistica	Stanziamen- to	Impegnato residuo	Impegnato competenza	Pagato competenza	Pagato residuo	totale pagamenti
aprile	26.466.356,62	17.217.715,24	60.000,00	176.546,35	556.456,43	733.002,78
maggio	26.442.356,62	17.217.715,24	35.297,77	0,00	187.912,11	187.912,11
giugno	26.398.606,62	17.217.715,24	0,00	460.966,84	36.713,94	497.680,78

Anno 2007

Urbanistica	Stanziamen- to	Impegnato residuo	Impegnato competenza	Pagato competenza	Pagato residuo	totale pagamenti
aprile	17.360.463,02	11.554.185,49	76.989,53	0,00	343,28	343,28
maggio	17.360.463,02	11.554.185,49	-3.683.147,00	0,00	204.583,86	204.583,86
giugno	17.360.463,02	11.554.185,49	1.254.448,10	0,00	128.512,74	128.512,74

Variazione percentuale

Urbanistica	Stanziamen- to	Impegnato residuo	Impegnato competenza	Pagato competenza	Pagato residuo
aprile	52%	49%	-22%	#DIV/0!	162000%
maggio	52%	49%	-101%	#DIV/0!	-8%
giugno	52%	49%	-100%	#DIV/0!	-71%





ASSESSORATO LAVORI PUBBLICI

Anno 2008

LLpp	Stanziamiento	Impegnato residuo	Impegnato competenza	Pagato competenza	Pagato residuo
aprile	449.213.262,08	497.516.726,59	5.464.504,23	2.195.240,30	5.266.112,27
maggio	449.171.861,46	497.488.024,08	32.629.951,56	0,00	1.045.108,92
giugno	448.943.111,46	497.461.189,10	8.943.429,02	396.816,37	8.021.458,73

ASSESSORATO POLITICA DELLA CASA

Anno 2008

politiche per la casa	Stanziamiento	Impegnato residuo	Impegnato competenza	Pagato competenza	Pagato residuo
aprile	527.145.725,14	156.407.977,60	2.165.741,89	638.662,10	2.359.843,67
maggio	527.145.427,46	156.407.977,60	19.749.257,99	0,00	78.128,98
giugno	526.770.427,46	156.407.977,60	3.557.638,07	870.101,05	1.273.659,59

Lavori pubblici e politica per la casa

LLpp	Stanziamiento	Impegnato residuo	Impegnato competenza	Pagato competenza	Pagato residuo
aprile	930.448.719,21	471.595.109,12	2.983.822,57	390.309,24	11.982.779,54
maggio	930.448.719,21	471.543.005,44	12.301.398,52	4.065.133,83	14.778.603,42
giugno	930.448.719,21	468.653.197,37	11.537.984,04	1.251.357,69	1.681.822,20





ASSESSORATO AMBIENTE E COOPERAZIONE TRA I POPOLI

Anno 2008


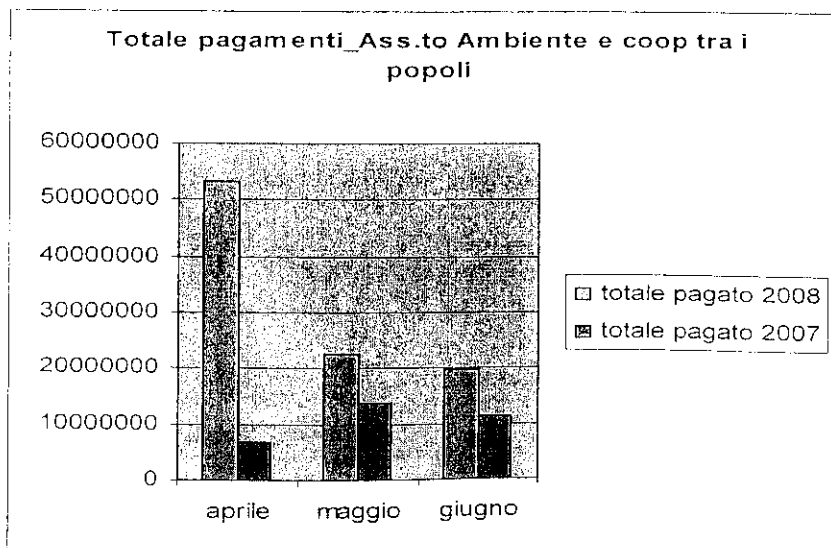
Ambiente	Stanziamen- to	Impegnato residuo	Impegnato competenza	Pagato competenza	Pagato residuo	totale pagamenti
aprile	538.218.655,18	305.778.797,02	84.545.322,70	38.999.146,39	14.382.233,26	53.381.379,65
maggio	538.911.741,59	305.464.842,08	5.312.860,75	5.320.907,24	17.164.768,69	22.485.675,93
giugno	543.500.500,43	305.305.679,14	4.486.488,17	5.437.964,62	14.386.992,69	19.824.957,31

Anno 2007

Ambiente	Stanziamen- to	Impegnato residuo	Impegnato competenza	Pagato competenza	Pagato residuo	totale pagamenti
aprile	497.807.645,63	216.234.519,81	8.170.369,73	3.418.018,72	3.374.477,37	6.792.496,09
maggio	497.807.645,63	216.061.163,63	48.551.366,83	7.393.940,45	6.252.372,87	13.646.313,32
giugno	497.807.645,63	215.505.095,39	3.617.970,65	7.673.329,38	3.449.800,80	11.123.130,18

Variazione percentuale

Ambiente	Stanziamen- to	Impegnato residuo	Impegnato competenza	Pagato competenza	Pagato residuo
aprile	8%	41%	935%	1041%	326%
maggio	8%	41%	-89%	-28%	175%
giugno	9%	42%	24%	-29%	317%





ASSESSORATO LAVORO, PARI OPPORTUNITA' E POLITICHE GIOVANILI

Anno 2008


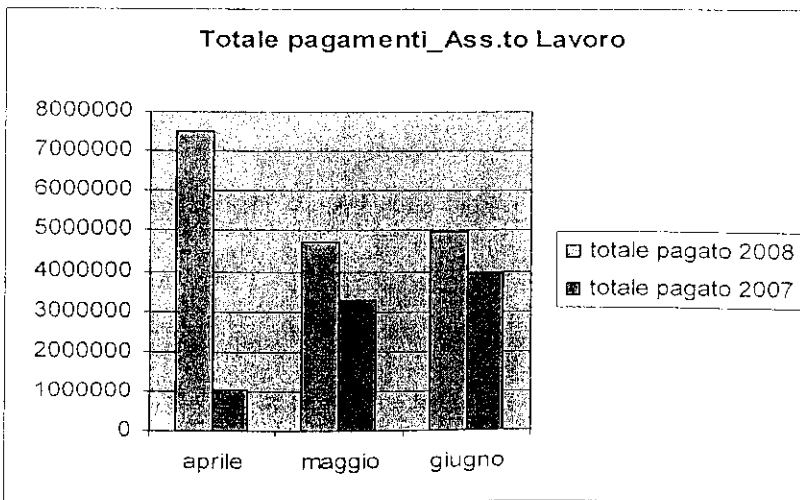
Lavoro	Stanziamiento	Impegnato residuo	Impegnato competenza	Pagato competenza	Pagato residuo	totale pagamenti
aprile	109.222.158,21	55.036.742,48	3.643.873,44	1.333.257,66	6.147.470,32	7.480.727,98
maggio	114.374.716,21	55.036.742,48	2.705.878,00	1.197.579,93	3.542.149,54	4.739.729,47
giugno	91.434.716,21	54.433.995,60	9.952.239,99	1.446.920,11	3.542.190,96	4.989.111,07

Anno 2007

Lavoro	Stanziamiento	Impegnato residuo	Impegnato competenza	Pagato competenza	Pagato residuo	totale pagamenti
aprile	122.515.652,91	54.810.516,96	1.106.100,00	76.773,17	944.970,56	1.021.743,73
maggio	123.031.114,65	54.810.516,96	400.500,00	1.867.640,78	1.390.472,04	3.258.112,82
giugno	123.031.114,65	54.798.002,46	4.925.973,73	921.723,68	2.982.954,66	3.904.678,34

Variazione percentuale

Lavoro	Stanziamiento	Impegnato residuo	Impegnato competenza	Pagato competenza	Pagato residuo
aprile	-11%	0%	229%	1637%	551%
maggio	-7%	0%	576%	-36%	155%
giugno	-26%	-1%	102%	57%	19%





ASSESSORATO CULTURA, SPETTACOLO E SPORT

Anno 2008

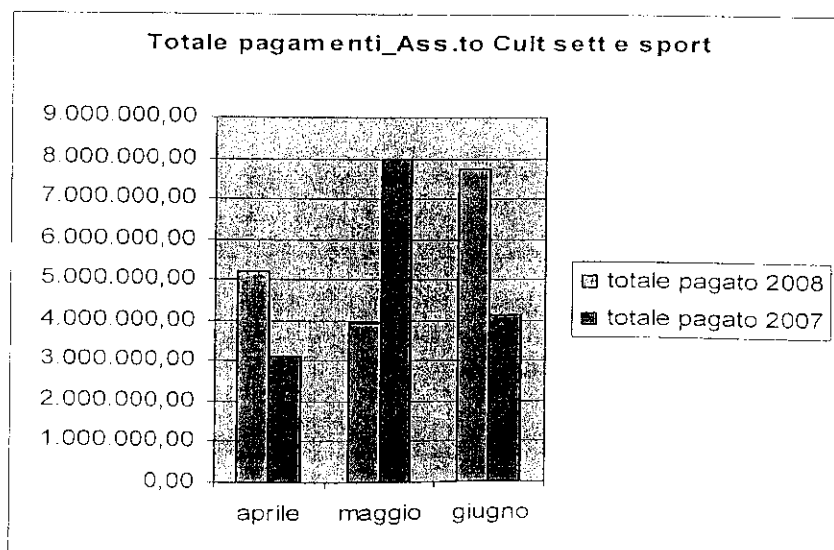
Cultura	Stanziamiento	Impegnato residuo	Impegnato competenza	Pagato competenza	Pagato residuo	totale pagamenti
aprile	113.339.405,74	96.717.754,03	2.359.579,45	1.183.559,98	4.045.378,23	5.228.938,21
maggio	113.068.149,35	96.717.754,03	1.318.684,48	1.747.487,65	2.198.488,12	3.945.975,77
giugno	107.759.875,35	96.715.167,03	5.134.009,05	1.102.860,01	6.623.978,98	7.726.838,99


Anno 2007

Cultura	Stanziamiento	Impegnato residuo	Impegnato competenza	Pagato competenza	Pagato residuo	totale pagamenti
aprile	137.632.511,30	96.942.974,79	1.376.890,47	1.237.086,24	1.894.436,45	3.131.522,69
maggio	137.632.511,30	96.912.974,79	9.125.698,15	2.634.476,73	5.321.937,59	7.956.414,32
giugno	137.632.511,30	96.912.974,79	2.240.786,45	548.052,48	3.570.510,45	4.118.562,93

Variazione percentuale

Cultura	Stanziamiento	Impegnato residuo	Impegnato competenza	Pagato competenza	Pagato residuo
aprile	-18%	0%	71%	-4%	114%
maggio	-18%	0%	-86%	-34%	-59%
giugno	-22%	0%	129%	101%	86%





ASSESSORATO SVILUPPO ECONOMICO, RICERCA, INNOVAZIONE, TURISMO

Anno 2008


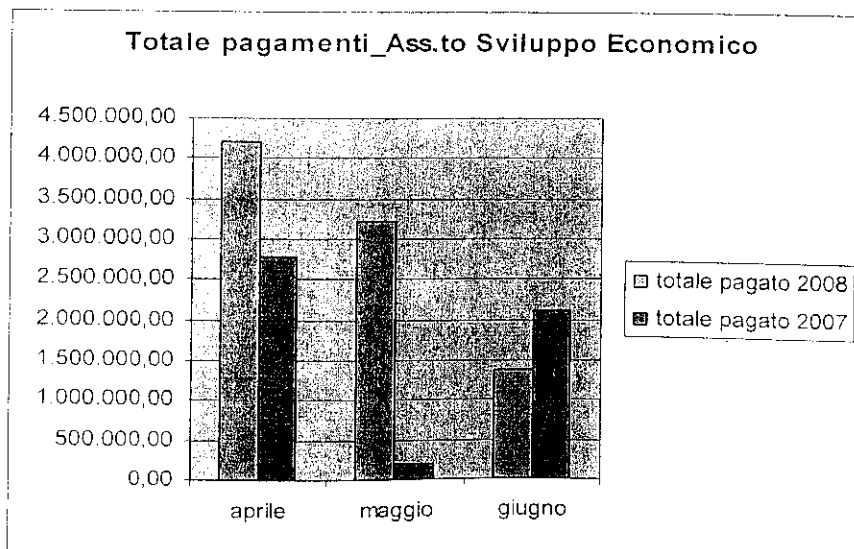
Sviluppo	Stanziamen- to	Impegnato residuo	Impegnato competenza	Pagato competenza	Pagato residuo	Totale pagamenti
aprile	193.508.401,92	101.577.209,07	4.514.016,75	1.091.193,11	3.115.129,16	4.206.322,27
maggio	203.904.997,31	101.577.209,07	4.108.201,44	3.005.527,31	214.160,87	3.219.688,18
giugno	203.429.997,31	101.577.209,07	11.095.781,64	934.386,14	446.410,90	1.380.797,04

Anno 2007

Sviluppo	Stanziamen- to	Impegnato residuo	Impegnato competenza	Pagato competenza	Pagato residuo	Totale pagamenti
aprile	138.835.844,05	67.461.898,37	2.483.434,02	1.977.547,55	790.615,36	2.768.162,91
maggio	138.835.844,05	67.451.706,31	18.000,00	106.496,20	86.695,72	193.191,92
giugno	138.854.593,66	67.450.174,70	6.048.280,34	1.947.375,40	179.491,98	2.126.867,38

Variazione percentuale

Sviluppo	Stanziamen- to	Impegnato residuo	Impegnato competenza	Pagato competenza	Pagato residuo
aprile	39%	51%	82%	-45%	294%
maggio	47%	51%	22723%	2722%	147%
giugno	47%	51%	83%	-52%	149%





ASSESSORATO BILANCIO, PROGRAMMAZIONE ECONOMICO-FINANZIARIA E PARTECIP.

Anno 2008


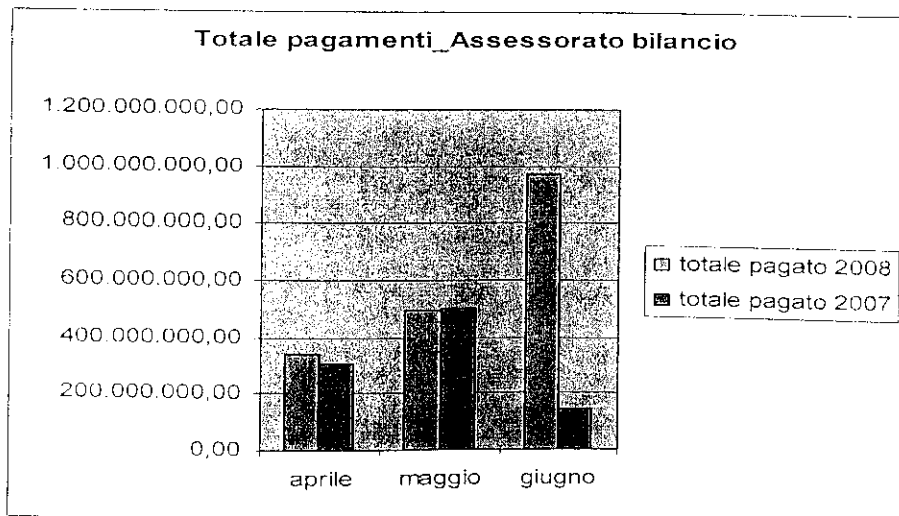
Bilancio	Stanziamiento	Impegnato residuo	Impegnato competenza	Pagato competenza	Pagato residuo	Totale pagamenti
aprile	11.204.094.678,98	1.725.690.813,61	84.729.194,40	266.852.766,91	73.984.537,51	340.837.304,42
maggio	11.198.913.048,98	1.725.667.848,29	1.464.331.962,52	187.279.194,98	305.506.759,38	492.785.954,36
giugno	10.832.557.060,98	1.725.639.808,92	1.845.790.311,04	953.217.831,36	21.072.306,93	974.290.138,29

Anno 2007

bilancio	Stanziamiento	Impegnato residuo	Impegnato competenza	Pagato competenza	Pagato residuo	Totale pagamenti
aprile	5.291.136.317,64	825.907.465,28	151.444.237,72	302.409.185,72	6.766.854,26	309.176.039,98
maggio	5.291.058.875,64	825.898.828,21	115.227.108,46	195.669.434,80	304.121.882,38	499.791.317,18
giugno	5.291.018.751,03	825.775.409,38	145.161.461,94	132.754.959,26	9.523.362,95	142.278.322,21

Variazione percentuale

bilancio	Stanziamiento	Impegnato residuo	Impegnato competenza	Pagato competenza	Pagato residuo
aprile	112%	109%	-44%	-12%	993%
maggio	112%	109%	1171%	-4%	0%
giugno	105%	109%	1172%	618%	121%





ASSESSORATO TUTELA DEI CONSUMATORI E SEMPLIFICAZIONE AMMINISTRATIVA

Anno 2008


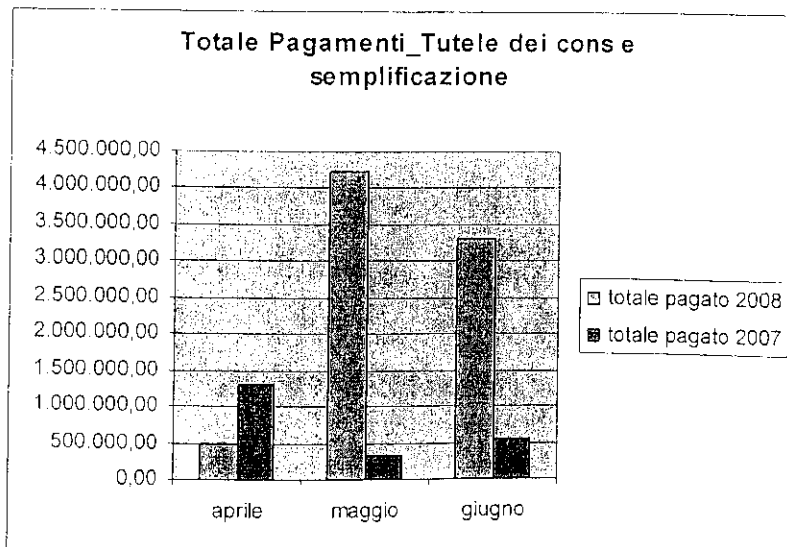
Tutela consumatori	Stanziamiento	Impegnato residuo	Impegnato competenza	Pagato competenza	Pagato residuo	totale pagamenti
aprile	52.452.783,22	59.870.990,00	13.099.620,56	35.000,00	439.814,26	474.814,26
maggio	52.337.835,92	59.836.990,00	4.047.138,54	0,00	4.228.515,80	4.228.515,80
giugno	48.783.901,92	59.836.990,00	1.285.166,18	150.000,00	3.153.737,00	3.303.737,00

Anno 2007

tutela cons	Stanziamiento	Impegnato residuo	Impegnato competenza	Pagato competenza	Pagato residuo	totale pagamenti
aprile	61.678.222,62	64.710.683,63	7.000,00	0,00	1.288.900,08	1.288.900,08
maggio	61.678.222,62	64.710.683,63	11.070.088,33	153.600,00	159.129,45	312.729,45
giugno	61.678.222,62	64.710.683,63	4.164.102,88	0,00	545.616,61	545.616,61

Variazione percentuale

tutela cons	Stanziamiento	Impegnato residuo	Impegnato competenza	Pagato competenza	Pagato residuo
aprile	-15%	-7%	187037%	#DIV/0!	-66%
maggio	-15%	-8%	-63%	-100%	2557%
giugno	-21%	-8%	-69%	#DIV/0!	478%





ASSESSORATO POLITICHE SOCIALI

Anno 2008


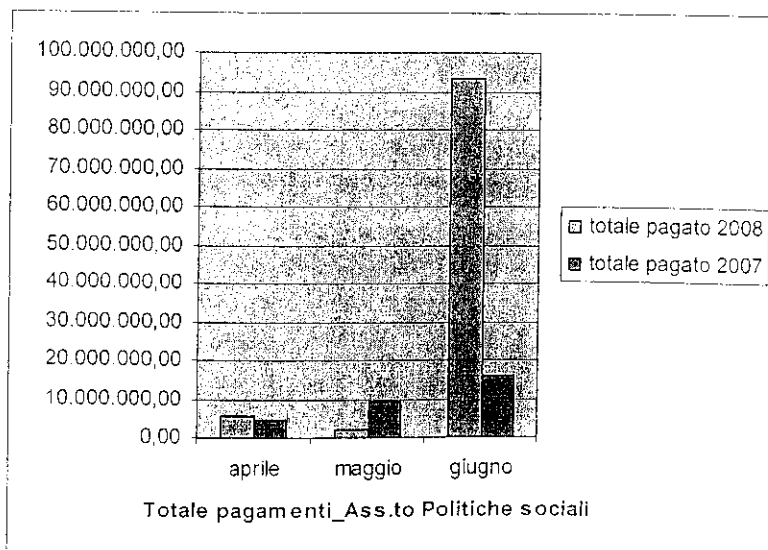
politiche sociali	Stanziamiento	Impegnato residuo	Impegnato competenza	Pagato competenza	Pagato residuo	totale pagamenti
aprile	270.895.882,17	307.047.507,47	12.292.521,17	1.446.216,06	4.261.068,78	5.707.284,84
maggio	291.393.440,17	307.047.507,47	1.083.478,00	12.750,00	1.801.273,31	1.814.023,31
giugno	289.768.440,17	307.047.507,47	341.993,80	51.088,00	93.277.475,75	93.328.563,75

Anno 2007

politiche sociali	Stanziamiento	Impegnato residuo	Impegnato competenza	Pagato competenza	Pagato residuo	totale pagamenti
aprile	268.864.128,35	243.861.812,52	21.840.950,67	202.564,75	4.472.538,53	4.675.103,28
maggio	268.864.128,35	243.861.812,52	556.128,00	1.420.391,86	7.676.067,35	9.096.459,21
giugno	268.864.128,35	243.861.812,52	90.514.073,72	1.872.796,25	14.217.935,80	16.090.732,05

Variazione percentuale

politiche sociali	Stanziamiento	Impegnato residuo	Impegnato competenza	Pagato competenza	Pagato residuo
aprile	1%	26%	-44%	614%	-5%
maggio	8%	26%	95%	-99%	-77%
giugno	8%	26%	-100%	-97%	556%





ASSESSORATO PICCOLA E MEDIA IMPRESA, COMMERCIO E ARTIGIANATO

Anno 2008


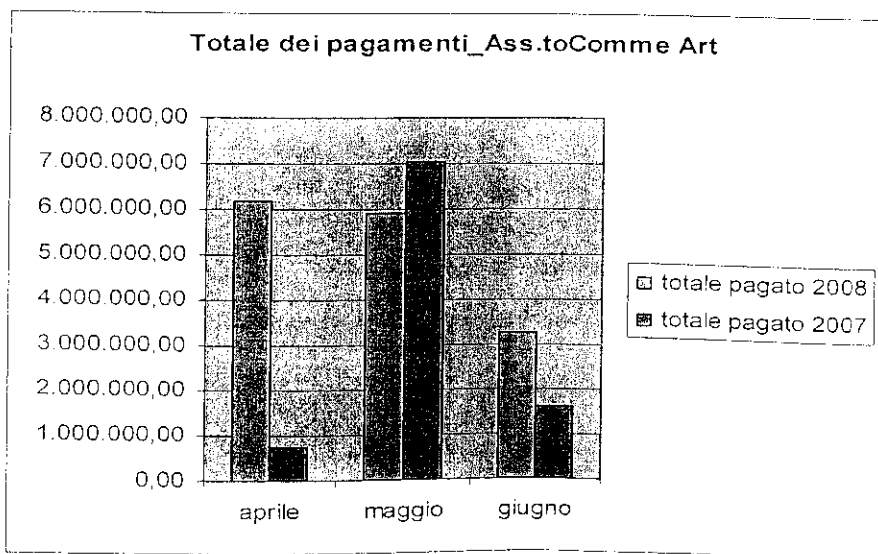
Comm e Art	Stanziamen-to	Impegnato residuo	Impegnato competenza	Pagato competenza	Pagato residuo	totale pagamenti
aprile	309.140.017,16	168.279.738,98	6.687.502,20	2.110.307,28	4.043.226,79	6.153.534,07
maggio	309.140.017,16	168.279.738,98	2.386.988,77	3.330.097,19	2.566.830,40	5.896.927,59
giugno	302.955.035,43	168.279.738,98	2.159.730,69	1.340.693,52	1.929.349,47	3.270.042,99

Anno 2007

Comm e art e piccola imp	Stanziamen-to	Impegnato residuo	Impegnato competenza	Pagato competenza	Pagato residuo	totale pagamenti
aprile	290.337.716,17	135.154.613,87	12.471.117,85	725.173,82	4.294,20	729.468,02
maggio	290.337.716,17	135.154.613,87	1.207.832,68	4.814.309,10	2.244.494,89	7.058.803,99
giugno	290.337.716,17	135.154.613,87	5.748.700,16	196.145,42	1.423.989,75	1.620.135,17

Variazione percentuale

Comm e art e piccola imp	Stanziamen-to	Impegnato residuo	Impegnato competenza	Pagato competenza	Pagato residuo
aprile	6%	25%	-46%	191%	94056%
maggio	6%	25%	98%	-31%	14%
giugno	4%	25%	-62%	584%	35%





ASSESSORATO ISTRUZIONE, DIRITTO ALLO STUDIO E FORMAZIONE

Anno 2008


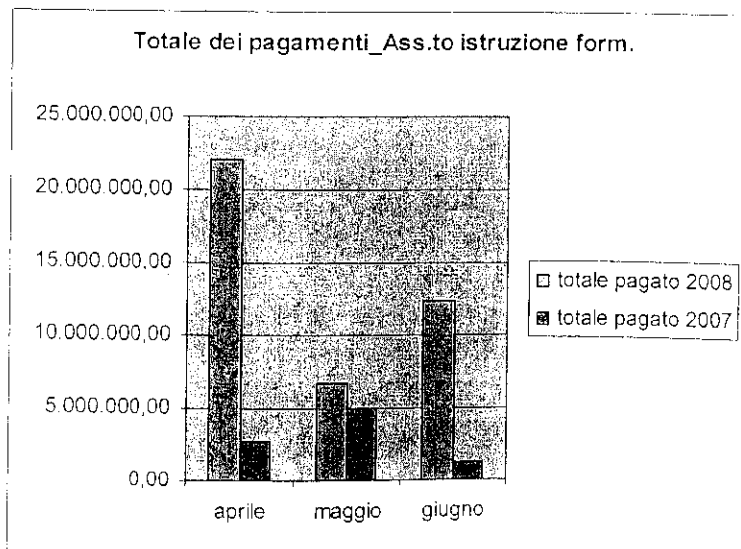
Istruzione e formazione	Stanziamiento	Impegnato residuo	Impegnato competenza	Pagato competenza	Pagato residuo	totale dei pagamenti
aprile	334.082.563,23	251.956.444,81	23.952.547,01	2.834.917,47	9.191.485,30	22.026.402,77
maggio	341.821.442,87	251.956.444,81	16.265.668,13	6.420.561,51	438.000,00	6.858.561,51
giugno	311.632.380,37	251.956.444,81	1.524.571,32	2.300.513,47	10.049.725,99	12.350.239,46

Anno 2007

istru e forma	Stanziamiento	Impegnato residuo	Impegnato competenza	Pagato competenza	Pagato residuo	totale dei pagamenti
aprile	461.424.078,39	372.154.404,09	17.837.193,63	2.186.567,37	529.980,05	2.716.547,42
maggio	461.424.078,39	372.154.404,09	8.270.663,13	4.174.888,84	792.293,62	4.967.182,46
giugno	467.360.228,56	372.154.404,09	-1.229.423,13	508.357,34	726.114,99	1.234.472,33

Variazione percentuale

istru e forma	Stanziamiento	Impegnato residuo	Impegnato competenza	Pagato competenza	Pagato residuo
aprile	-28%	-32%	34%	30%	3521%
maggio	-26%	-32%	97%	54%	-45%
giugno	-33%	-32%	-224%	353%	1284%





ASSESSORATO MOBILITA'

Anno 2008


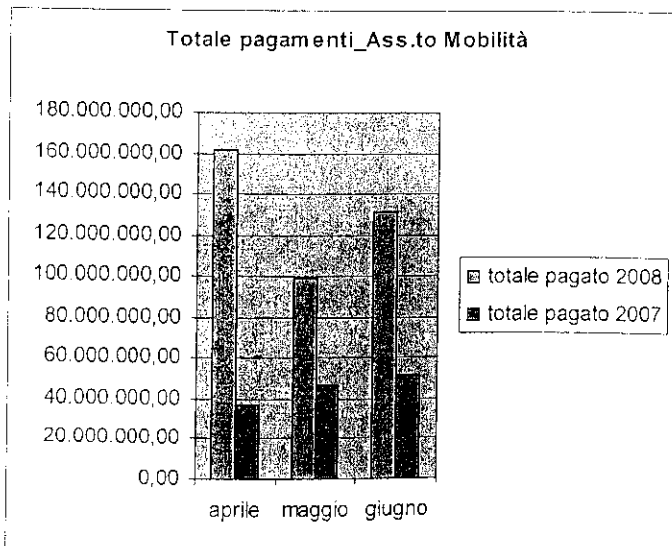
mobilità	Stanziamiento	Impegnato residuo	Impegnato competenza	Pagato competenza	Pagato residuo	totale pagamenti
aprile	1.764.110.686,77	1.500.145.277,41	97.813.293,66	2.556.032,03	158.954.472,81	161.510.504,84
maggio	1.764.110.686,77	1.500.145.277,41	15.917.632,91	42.479.555,61	56.463.874,29	98.943.429,90
giugno	1.470.529.698,99	1.500.145.277,41	1.871.378,55	6.126.833,83	125.024.656,58	131.151.490,41

Anno 2007

mobilità	Stanziamiento	Impegnato residuo	Impegnato competenza	Pagato competenza	Pagato residuo	totale pagamenti
aprile	1.514.189.781,75	1.055.574.075,18	7.365.495,67	4.112.456,29	32.775.160,83	36.887.617,12
maggio	1.514.189.781,75	1.055.531.262,18	5.516.440,77	9.467.734,10	37.389.323,41	46.857.057,51
giugno	1.514.189.781,75	1.055.530.446,18	109.486.786,44	5.953.297,73	45.271.603,91	51.224.901,64

Variazione percentuale

mobilità	Stanziamiento	Impegnato residuo	Impegnato competenza	Pagato competenza	Pagato residuo
aprile	17%	42%	1228%	-38%	385%
maggio	17%	42%	189%	349%	51%
giugno	-3%	42%	-98%	3%	176%





ASSESSORATO AFFARI ISTITUZIONALI, ENTI LOCALI - SICUREZZA

Anno 2008


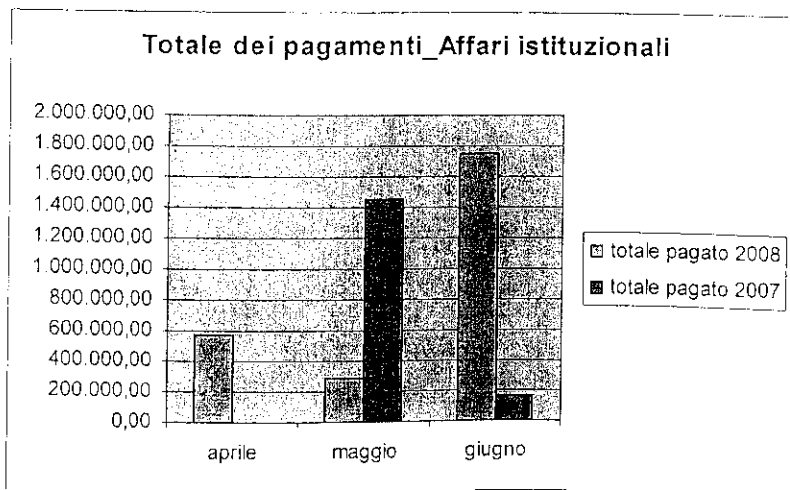
Sicurezza	Stanziamiento	Impegnato residuo	Impegnato competenza	Pagato competenza	Pagato residuo	totale pagamenti
aprile	49.487.627,52	23.281.536,20	1.122.089,98	0,00	574.580,00	574.580,00
maggio	49.487.627,52	23.260.186,20	606.500,00	0,00	285.291,55	286.291,55
giugno	47.712.627,52	23.260.186,20	243.445,01	0,00	1.745.296,15	1.745.296,15

Anno 2007


affari istituzionali	Stanziamiento	Impegnato residuo	Impegnato competenza	Pagato competenza	Pagato residuo	totale pagamenti
aprile	20.869.361,42	19.049.066,09	221.004,00	0,00	761,40	761,40
maggio	20.869.361,42	19.049.066,09	2.500.000,00	15.609,44	1.434.032,22	1.449.641,66
giugno	20.869.361,42	19.049.066,09	391.205,97	6.821,14	155.416,50	162.237,64

Variazione percentuale

affari istituzionali	Stanziamiento	Impegnato residuo	Impegnato competenza	Pagato competenza	Pagato residuo
aprile	137%	22%	408%	#DIV/0!	75364%
maggio	137%	22%	-76%	-100%	-80%
giugno	129%	22%	-38%	-100%	-023%



Situazione entrate



Anno 2008

Titolo	mesi	Stanziamiento	Accertato residuo	Accertato competenza	Riscosso competenza	Riscosso residuo	totale riscosso
Titolo 1°	Aprile	11.541.314.440,06	-0,01	1.018.761.022,33	962.009.024,15	4.435,99	962.013.460,14
Tributi Erariali	Maggio	11.541.314.440,06	0,00	1.008.613.282,33	1.040.567.850,47	3.820,00	1.040.591.670,47
	Giugno	11.541.314.440,06	7.865.402,37	812.783.269,64	828.808.418,74	3.820,00	828.812.238,74

Titolo	mesi	Stanziamiento	Accertato residuo	Accertato competenza	Riscosso competenza	Riscosso residuo	totale riscosso
Titolo 2°	Aprile	1.437.514.834,97	0,00	499.983.334,56	44.236.353,18	59.894.730,29	104.131.093,47
Trasferimenti di parte corrente da Stato e altri soggetti	Maggio	1.437.514.834,97	0,00	44.624.873,02	23.620.554,61	5.377.507,56	28.998.062,17
	Giugno	1.437.514.834,97	0,00	6.320.029,04	2.247.273,44	6.497.680,00	8.744.953,44

Titolo	mesi	Stanziamiento	Accertato residuo	Accertato competenza	Riscosso competenza	Riscosso residuo	totale riscosso
Titolo 3°	Aprile	239.171.689,64	0,00	9.908.641,96	9.834.973,76	199.704,80	10.034.678,56
Entrate extratributarie	Maggio	239.171.689,64	0,00	2.433.577,60	2.415.704,96	350.382,20	2.766.087,16
	Giugno	239.171.689,64	-0,03	12.441.103,32	7.053.529,05	162.328,69	7.215.857,74

Titolo	mesi	Stanziamiento	Accertato residuo	Accertato competenza	Riscosso competenza	Riscosso residuo	totale riscosso
Titolo 4°	Aprile	660.677.245,21	-52.571,68	5.795.553,48	850.501,55	276.456,61	1.126.958,16
Entrate per trasferimenti in c/capitale	Maggio	660.677.245,21	0,00	25.936.410,42	277.292,92	6.638.833,70	6.916.126,62
	Giugno	660.677.245,21	-240.773,15	345.972.362,22	445.342,36	3.918.585,42	4.363.927,78

Titolo	mesi	Stanziamiento	Accertato residuo	Accertato competenza	Riscosso competenza	Riscosso residuo	totale riscosso
Titolo 5°	Aprile	10.597.300.639,83	0,00	1.059.732.732,39	1.059.732.732,39	0,00	1.059.732.732,39
Entrate da mutui o prestiti	Maggio	10.597.300.639,83	0,00	262.538.687,18	0,00	0,00	0,00
	Giugno	10.597.300.639,83	0,00	345.001.826,40	0,00	0,00	0,00

Titolo	mesi	Stanziamiento	Accertato residuo	Accertato competenza	Riscosso competenza	Riscosso residuo	totale riscosso
Titolo 6°	Aprile	1.950.000,00	0,00	24.789.648,67	25.164.688,03	0,00	25.164.688,03
Partite di giro	Maggio	1.950.000,00	0,00	1.360.688.146,35	1.360.798.119,65	0,00	1.360.798.119,65
	Giugno	1.950.000,00	0,00	16.925.406,16	16.819.794,50	51.953,93	16.871.748,43

Anno 2007

Titolo	mesi	Stanziamiento	Accertato residuo	Accertato competenza	Riscosso competenza	Riscosso residuo	totale riscosso
Tributi Erariali 1°	Aprile	11.525.414.440,06	0,00	809.024.793,57	828.341.184,02	0,00	828.341.184,02
	Maggio	11.525.414.440,06	0,00	1.022.041.869,05	334.355.839,38	400,00	334.356.239,38
	Giugno	11.525.414.440,06	0,00	693.661.408,96	714.444.863,50	400,00	714.445.263,50

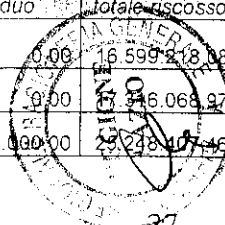
Titolo	mesi	Stanziamiento	Accertato residuo	Accertato competenza	Riscosso competenza	Riscosso residuo	totale riscosso
Trasferimenti di parte corrente da Stato e altri soggetti 2°	Aprile	4.266.987.268,86	-71.648.168,68	662.361,70	1.799.041,85	107.600,00	1.906.641,85
	Maggio	4.266.987.268,86	0,00	74.077.283,03	2.461.059,18	9.258.792,33	11.719.851,51
	Giugno	4.266.987.268,86	0,00	51.288.905,38	128.937.383,32	17.901.005,45	146.838.388,77

Titolo	mesi	Stanziamiento	Accertato residuo	Accertato competenza	Riscosso competenza	Riscosso residuo	totale riscosso
Entrate extratributarie 3°	Aprile	287.115.822,84	0,00	8.905.778,87	10.553.572,21	35.330,19	10.588.902,40
	Maggio	287.115.822,84	-0,30	84.147.761,05	2.913.947,52	9.906,28	2.923.853,80
	Giugno	287.115.822,84	0,00	57.607.382,79	10.488.132,88	417.980,40	10.906.113,28

Titolo	mesi	Stanziamiento	Accertato residuo	Accertato competenza	Riscosso competenza	Riscosso residuo	totale riscosso
Entrate per trasferimenti in c/capitale 4°	Aprile	932.616.100,54	-25.670,63	101.893.944,32	5.475.394,10	306.826,84	5.782.220,94
	Maggio	932.616.100,54	0,00	38.836.123,78	16.708.323,28	46.556,50	16.754.879,78
	Giugno	932.616.100,54	0,00	2.208.012,93	4.475.875,29	65.775,69	4.541.650,98

Titolo	mesi	Stanziamiento	Accertato residuo	Accertato competenza	Riscosso competenza	Riscosso residuo	totale riscosso
Entrate da mutui o prestiti 5°	Aprile	4.503.457.350,39	0,00	0,00	0,00	0,00	0,00
	Maggio	4.503.457.350,39	0,00	0,00	0,00	0,00	0,00
	Giugno	4.503.457.350,39	0,00	0,00	0,00	0,00	0,00

Titolo	mesi	Stanziamiento	Accertato residuo	Accertato competenza	Riscosso competenza	Riscosso residuo	totale riscosso
Partite di giro 6°	Aprile	2.850.000,00	0,00	16.319.771,78	16.599.218,08	0,00	16.599.218,08
	Maggio	2.850.000,00	0,00	17.065.298,46	17.316.068,97	0,00	17.316.068,97
	Giugno	2.850.000,00	0,00	29.986.111,94	24.633.407,46	615.000,00	25.248.407,46

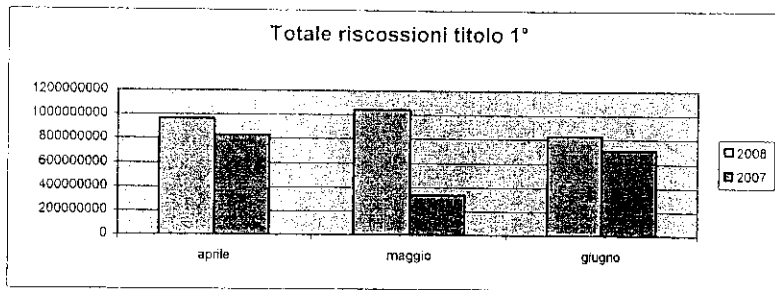






Raffronto tra il secondo trimestre 2007 e quello 2008

Totale riscossioni 2° trimestre 2008/2007 (competenza + residui)

titoli		
1°		
	2008	2007
aprile	962013460,1	828.341.184,02
maggio	1.040.591.670,47	334.356.239,38
giugno	828.812.238,74	714.445.263,50

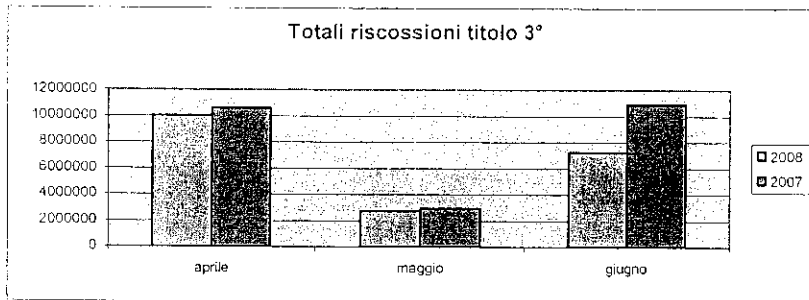


titoli		
2°		
	2008	2007
aprile	104131093,5	1.906.641,85
maggio	28.998.062,17	11.719.851,51
giugno	8.744.953,44	146.838.388,77






titoli		
3°		
	2008	2007
aprile	10034678,56	10.588.902,40
maggio	2.766.087,16	2.923.853,80
giugno	7.215.857,74	10.906.113,28




titoli		
4°		
	2008	2007
aprile	1126958,16	5.782.220,94
maggio	6.916.126,62	16.754.879,78
giugno	4.363.927,78	4.541.650,98







titoli		
5°		
	2008	2007
aprile	1059732732	0,00
maggio	0,00	0,00
giugno	0,00	0,00



titoli		
6°		
	2008	2007
aprile	25164688,03	16.599.218,08
maggio	1.360.798.119,65	17.316.068,97
giugno	16.871.748,43	25.248.407,46





ALLEG. alla DELIB. N. 801 *RA*
DEL 31.07.2008



REGIONE LAZIO
SESSORATO BILANCIO, PROGRAMMAZIONE ECONOMICO-FINANZIARIA E
PARTECIPAZIONE
Direzione Regionale Ragioneria Generale




RELAZIONE

situazione di cassa al 30 settembre 2008

Alberto "C" U.lli

(art.8 della legge regionale 28 dicembre 2007, n.26
e successive modificazioni)

ata dall'Assessore al Bilancio Programmazione Economico-Finanziaria e
Partecipazione



REGIONE LAZIO
ASSESSORATO BILANCIO, PROGRAMMAZIONE ECONOMICO-FINANZIARIA E
PARTECIPAZIONE
Direzione Regionale Ragioneria Generale

RELAZIONE

situazione di cassa al 30 settembre 2008

**(art.8 della legge regionale 28 dicembre 2007, n.26
e successive modificazioni)**

**Presentata dall'Assessore al Bilancio Programmazione Economico-Finanziaria e
Partecipazione**





INDICE

Nota introduttiva	pag. 3
Situazione uscite	pag. 8
Situazione entrate	pag. 25





NOTA INTRODUTTIVA

Le risultanze relative alla spesa aggregata dei singoli Assessorati e la situazione delle riscossioni totali (analizzate sia in conto residui che in conto competenza) della Regione Lazio per il terzo trimestre 2008 sono così evidenziate:

Nel terzo trimestre dell'esercizio finanziario 2008, i pagamenti globali¹ relativi a tutti gli Assessorati ammontano ad **€3.758.925.674,26**, di cui **€ 3.362.241.798,90** in conto competenza ed **€ 396.683.875,36** in conto residuo;

Mentre nel terzo trimestre dell'esercizio finanziario precedente, risultava un totale pagato di **€ 3.156.413.967,96** di cui **€ 2.871.301.395,54** in conto competenza ed **€ 285.112.572,42** in conto residuo.

Pertanto confrontando tali dati, risulta che nel periodo considerato (terzo trimestre 2008) si è avuto un incremento dei pagamenti pari al **19%** rispetto allo stesso trimestre dell'anno precedente.

Per quanto riguarda le riscossioni si riscontra nel terzo trimestre 2008 un totale riscosso pari **€ 6.002.587.741,20** di cui **€ 5.892.115.306,20** in conto competenza e **€ 110.472.435,00** in conto residuo.

Per l'esercizio finanziario precedente, si ha invece un totale riscosso del terzo trimestre pari ad **€ 3.675.765.546,82** di cui **€ 3.145.499.351,29** sulla competenza e **€ 530.266.195,53** sui residui.

Percentualmente si rileva nel terzo trimestre 2008 un forte incremento delle riscossioni, circa del **63%** rispetto all'anno precedente.

Viene inoltre rappresentata nel prospetto tecnico la situazione riguardante l'utilizzo dell'anticipazione di cassa concessa dalla tesoreria regionale (Unicredit Banca di Roma).

Dopo queste sintetiche note di carattere generale si ritiene opportuno, per completezza di informazione, esprimere delle brevi osservazioni che possano meglio porre in evidenza gli aspetti salienti che hanno caratterizzato l'attività di ciascun Assessorato nel corso di questo terzo trimestre 2008.

¹ Pagamenti fatti sia in conto residui che in conto competenza.



Nel periodo considerato la **Presidenza della Giunta** ha visto aumentare notevolmente la propria gestione finanziaria in quanto , a causa del ritiro da parte del Presidente della Giunta regionale, della delega **all'Assessore alla Sanità**, l'intera gestione finanziaria dell'Assessorato è stata assorbita dalla Presidenza stessa quindi non è possibile rapportare le variazioni delle entrate e delle spese con lo stesso periodo dell'anno precedente.

L'analisi finanziaria dei pagamenti in **Agricoltura** rispetto allo stesso trimestre 2007 ha visto un aumento molto marcato dei pagamenti totali , specialmente nel mese di luglio; per i pagamenti in conto competenza , un notevole incremento nel mese di luglio e di agosto, con una diminuzione nel mese di settembre mentre, per i pagamenti in conto residui, c'è da registrare un decremento nei tre mesi.

Per l'Assessorato **Risorse umane , demanio e Patrimonio** si è avuta una diminuzione nei pagamenti totale nel mese di luglio mentre per i mesi di agosto e settembre il totale della spesa è notevolmente aumentato. Per i pagamenti di competenza nel mese di luglio si è avuta una notevole flessione mentre per i mesi di agosto e settembre i pagamenti sono aumentati, per quelli in conto residuo abbiamo una diminuzione nel mese di luglio e un aumento per i mesi di agosto e settembre.


L'Assessorato **Urbanistica** ha avuto una forte accelerazione dei pagamenti totale nel mese di agosto e una diminuzione per quelli riferiti ai mesi di luglio e settembre. Per i pagamenti in conto competenza non è possibile fare un confronto con l'esercizio precedente mentre per quelli in residui si è avuto un incremento .

Per l'Assessorato **LL.PP e Politica per la Casa** non è possibile fare una comparazione finanziaria tra il terzo trimestre 2008 e lo stesso trimestre dell'anno precedente in quanto tale Assessorato è stato diviso in due Assessorati autonomi (Assessorato LL.PP. e Assessorato Politica per la casa).

L'Assessorato **Ambiente** ha avuto una forte decelerazione dei pagamenti totali per i mesi luglio e settembre è un incremento per il mese di agosto. Questa caratteristica è rispecchiata anche per i pagamenti in conto competenza e in conto residui.

L'Assessorato **Affari istituzionali Enti locali e sicurezza** evidenzia per i pagamenti totali un calo rispetto a quelli del 2007 nel mese di luglio e una forte ripresa nei mesi di agosto e settembre. Per i pagamenti in conto competenza non è possibile fare una comparazione in nel trimestre 2007 non si erano effettuati pagamenti; per quelli in conto residui invece sia ha un forte incremento.

L'Assessorato **Mobilità e Trasporti** presenta un notevole aumento dei pagamenti totali nell'arco del trimestre considerato. Per i pagamenti in conto competenza si ha un forte incremento nei tre mesi , per quelli in conto residui invece abbiamo un decremento per i mesi di luglio e settembre ed una notevole ripresa per il mese di agosto.





L'Assessorato **Istruzione, diritto allo studio e formazione**, registra nel terzo trimestre 2008 un consistente aumento dei pagamenti totali per il mese di luglio, mentre per i mesi di agosto e settembre un notevole decremento. I pagamenti in conto competenza presentano un forte decremento per il trimestre 2008, per quelli in conto residuo abbiamo un incremento nel mese di luglio e forti decrementi nei mesi di agosto e settembre.

Per i pagamenti totali relativi all'Assessorato **Piccola Media Impresa, Commercio e Artigianato**, si registra un aumento forte nei mesi di agosto e settembre mentre si ha una diminuzione nel mese di luglio. Quelli in conto competenza nel terzo trimestre registrano un aumento solo nel mese di agosto, mentre quelli in conto residuo registrano una diminuzione nel mese di luglio.

L'Assessorato **Politiche Sociali** presenta, rispetto al trimestre 2007, un forte aumento dei pagamenti totali, mentre si ha una diminuzione per quelli in conto competenza nei mesi di luglio e agosto. Per i pagamenti in conto residui c'è da notare, invece, un aumento notevole nel trimestre.


Per l'Assessorato **Tutela dei Consumatori e semplificazione amministrativa** i dati riportati evidenziano un' aumento dei pagamenti totali con una flessione dei pagamenti in conto competenza nel mese di agosto e una flessione dei pagamenti in conto residui per il mese di settembre.

L'Assessorato al **Bilancio** ha avuto un incremento nella spesa totale nei mesi di luglio e agosto, mentre per i pagamenti in conto competenza si è avuta una flessione nel mese di settembre e per quelli in conto residui nel mese di luglio.

L'Assessorato **Sviluppo economico, ricerca, innovazione, Turismo**, ha avuto nel terzo trimestre un forte incremento dei pagamenti totali nei mesi di luglio e settembre mentre si è avuta una flessione nel mese di agosto per quelli in conto competenza e una flessione per quelli in conto residuo nel mese di luglio.

Per l'Assessorato **Cultura, Spettacolo e Sport** i pagamenti totali hanno avuto una flessione nei mesi di luglio e agosto come anche per i pagamenti in conto competenza, mentre la spesa in conto residui ha registrato una diminuzione in tutto il trimestre.

L'Assessorato **Lavoro, pari opportunità e politiche giovanili** ha avuto una netta flessione nei pagamenti totali per i mesi di luglio e settembre, nei pagamenti in conto competenza abbiamo un notevole aumento nel mese di settembre e nel mese di agosto in quelli in conto residui.





La situazione di cassa giornaliera presso la tesoreria regionale (banca UNICREDIT BANCA DI ROMA) è così evidenziata:

SITUAZIONE DI CASSA PRESSO LA TESORERIA REGIONALE


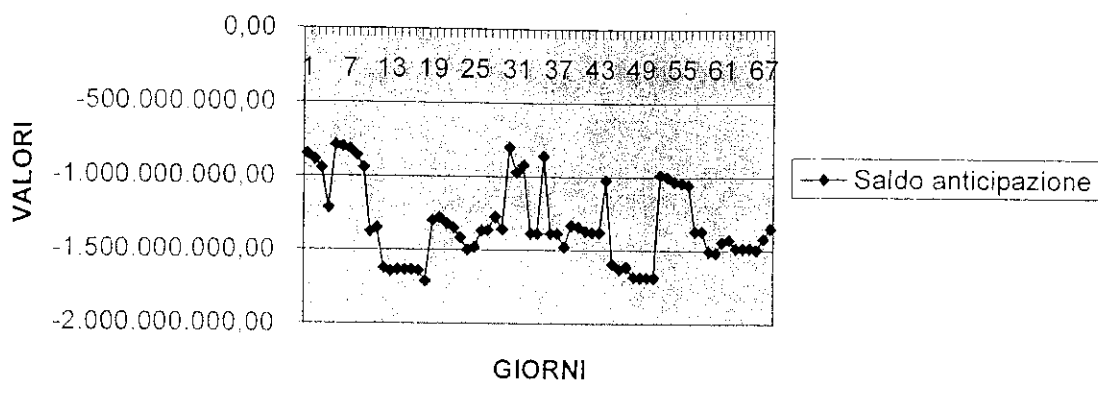
Data	Saldo anticipazione	Data	Saldo anticipazione
01/07/2008	-850.332.763,95	14/08/2008	-1.386.367.807,87
02/07/2008	-889.865.219,14	16/08/2008	-861.243.950,22
03/07/2008	-946.812.650,43	17/08/2008	-1.386.242.539,91
04/07/2008	-1.216.708.192,59	18/08/2008	-1.386.039.833,02
07/07/2008	-791.584.889,50	19/08/2008	-1.479.874.038,64
08/07/2008	-801.056.789,89	20/08/2008	-1.332.669.370,63
09/07/2008	-818.131.757,98	21/08/2008	-1.342.436.828,38
10/07/2008	-855.970.835,73	22/08/2008	-1.371.269.958,30
11/07/2008	-941.081.226,42	25/08/2008	-1.379.544.868,01
14/07/2008	-1.376.608.774,92	26/08/2008	-1.379.015.284,37
15/07/2008	-1.351.839.519,31	27/08/2008	-1.023.912.041,73
16/07/2008	-1.623.537.780,10	28/08/2008	-1.594.949.195,08
17/07/2008	-1.644.996.188,72	29/08/2008	-1.632.722.231,93
18/07/2008	-1.634.986.365,94	01/09/2008	-1.613.858.662,59
19/07/2008	-1.634.986.481,05	02/09/2008	-1.684.127.274,12
21/07/2008	-1.635.874.781,47	03/09/2008	-1.685.507.005,75
22/07/2008	-1.640.894.305,31	04/09/2008	-1.685.751.597,72
23/07/2008	-1.711.499.961,63	05/09/2008	-1.687.930.261,16
24/07/2008	-1.298.697.270,26	08/09/2008	-989.924.192,45
25/07/2008	-1.282.843.156,44	09/09/2008	-999.110.866,88
28/07/2008	-1.322.646.007,74	10/09/2008	-1.034.006.721,75
29/07/2008	-1.349.717.006,61	11/09/2008	-1.039.044.905,60
30/07/2008	-1.417.306.554,41	12/09/2008	-1.054.385.316,12
31/07/2008	-1.498.275.595,58	15/09/2008	-1.372.319.615,01
01/08/2008	-1.482.452.261,88	16/09/2008	-1.373.045.461,48
04/08/2008	-1.369.371.254,81	17/09/2008	-1.508.172.586,14
05/08/2008	-1.363.932.365,91	18/09/2008	-1.515.838.872,11
06/08/2008	-1.274.367.328,09	19/09/2008	-1.444.627.124,07
07/08/2008	-1.356.469.206,83	22/09/2008	-1.427.863.255,71
08/08/2008	-803.880.049,34	23/09/2008	-1.484.880.293,92
11/08/2008	-969.918.664,01	24/09/2008	-1.483.929.886,62
12/08/2008	-922.784.246,77	25/09/2008	-1.486.265.393,54
13/08/2008	-1.386.725.701,99	26/09/2008	-1.495.455.345,93
		29/09/2008	-1.421.257.907,04
		30/09/2008	-1.351.309.622,31

Tutto ciò viene anche rappresentato dal seguente grafico :





SITUAZIONE DI CASSA PRESSO LA TESORERIA REGIONALE





GESTIONE DELLE SPESE

PRESIDENZA GIUNTA REGIONALE

Anno 2007

Assessorato	Stanziamiento	Impegnato residuo	Impegnato competenza	Pagato competenza	Pagato residuo
PRESIDENZA DELLA GIUNTA REGIONALE					
Luglio	240.417.368,46	155.200.417,87	2.409.498,57	1.488.519,11	7.805.621,83
Agosto	242.959.248,16	154.966.417,87	6.998.960,20	2.467.388,21	6.284.897,26
Settembre	242.959.248,16	154.966.417,87	4.918.928,09	1.544.539,71	21.511.372,30

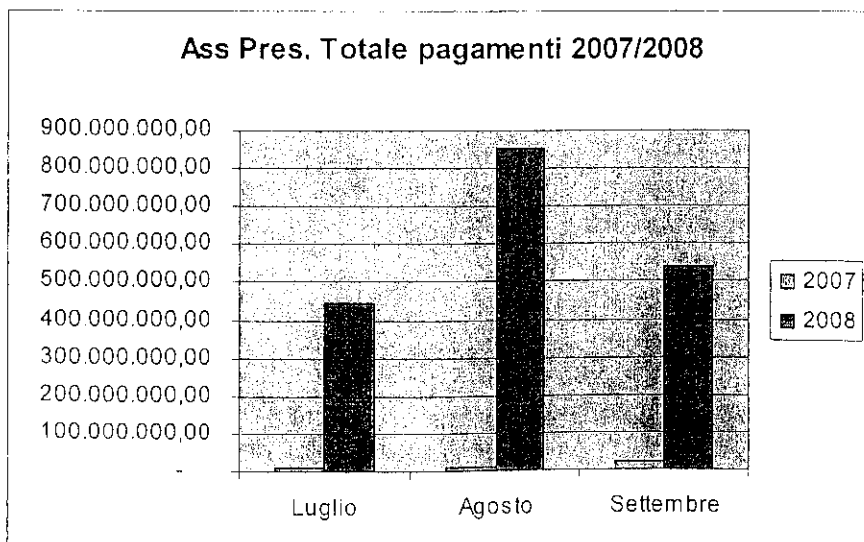
Anno 2008

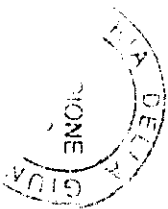
Assessorato	Stanziamiento	Impegnato residuo	Impegnato competenza	Pagato competenza	Pagato residuo
PRESIDENZA DELLA GIUNTA REGIONALE					
Luglio	9.508.920.380,90	901.280.497,94	1.877.063.756,19	429.707.021,97	14.081.744,15
Agosto	9.744.523.667,95	900.997.537,94	487.620.795,85	837.243.777,87	14.026.980,22
Settembre	9.752.049.818,71	900.997.537,94	40.670.246,10	488.900.198,95	52.026.526,22

VARIAZIONE PERCENTUALE
2007/2008

	Stanziamiento	Impegnato residuo	Impegnato competenza	Pagato competenza	Pagato residuo
Luglio	3855%	481%	77803%	28768%	80%
Agosto	3911%	481%	6867%	33832%	123%
Settembre	3914%	481%	727%	31553%	142%

TOTALI PAGAMENTI		2007	2008
	Luglio	9.294.140,94	443.788.766,12
	Agosto	8.752.285,47	851.270.758,09
	Settembre	23.055.912,01	540.926.725,17






ASSESSORATO SANITA'

Anno 2007

Assessorato		Stanziamiento	Impegnato residuo	Impegnato competenza	Pagato competenza	Pagato residuo
ASSESSORATO SANITA'	Luglio	7.386.979.121,15	387.833.992,40	670.799.620,96	565.262.840,42	2.406.527,92
	Agosto	7.351.845.632,29	387.833.992,40	668.918.161,12	738.921.217,05	1.197.965,58
	Settembre	7.351.845.632,29	387.511.229,90	686.275.310,87	561.226.848,00	2.532.803,81





ASSESSORATO AGRICOLTURA

Anno 2007

Assessorato		Stanziamiento	Impegnato residuo	Impegnato competenza	Pagato competenza	Pagato residuo
ASSESSORATO AGRICOLTURA	Luglio	217.131.918,66	61.634.379,18	4.031.613,73	613.255,19	609.311,63
	Agosto	221.273.590,94	61.634.379,18	1.235.405,40	297.242,26	3.509.239,22
	Settembre	221.273.590,94	61.634.379,18	5.972.625,22	3.514.792,55	152.440,00

Anno 2008

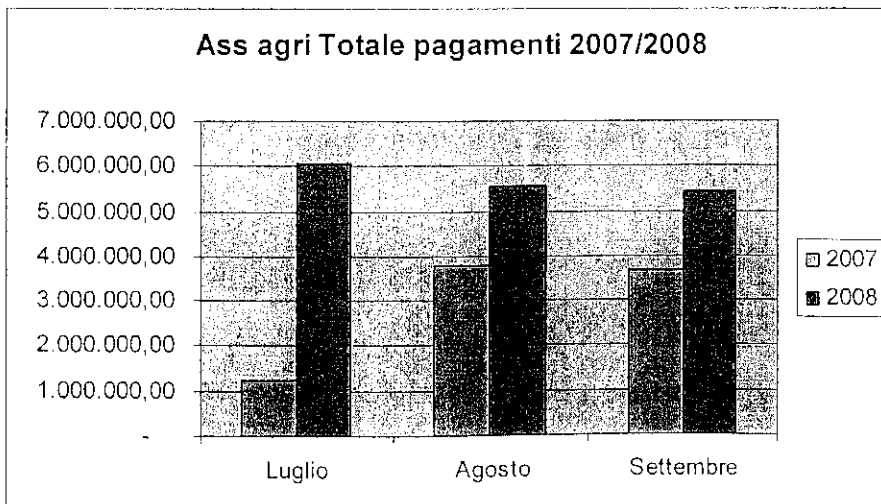
Assessorato		Stanziamiento	Impegnato residuo	Impegnato competenza	Pagato competenza	Pagato residuo
ASSESSORATO AGRICOLTURA	Luglio	214.534.947,90	70.045.177,58	3.566.405,42	726.594,11	5.335.046,09
	Agosto	220.320.873,84	70.045.177,58	2.659.754,47	650.563,45	4.920.276,11
	Settembre	220.320.873,84	70.045.177,58	1.199.699,60	2.671.898,83	2.781.114,30

VARIAZIONE PERCENTUALE
2007/2008

cos B/100 + V.M.

	Stanziamiento	Impegnato residuo	Impegnato competenza	Pagato competenza	Pagato residuo
Luglio	-1%	14%	-12%	18%	776%
Agosto	0%	14%	115%	119%	40%
Settembre	0%	14%	-83%	-24%	1724%

TOTALE PAGAMENTI		2007	2008
	Luglio	1.222.566,82	6.061.640,20
	Agosto	3.806.481,48	5.570.839,56
	Settembre	3.667.232,55	5.453.013,13





ASSESSORATO RISORSE UMANE DEMANIO E PATRIMONIO

Anno 2007

Assessorato		Stanziamiento	Impegnato residuo	Impegnato competenza	Pagato competenza	Pagato residuo
ASSESSORATO RISORSE UMANE, DEMANIO E PATRIMONIO	Luglio	399.315.120,45	99.130.874,65	25.028.627,78	20.570.053,55	3.607.056,87
	Agosto	415.335.802,45	99.125.834,65	26.899.269,68	18.351.758,76	592.330,81
	Settembre	415.335.802,45	99.125.834,65	12.626.841,96	15.642.113,50	1.859.445,30

Anno 2008

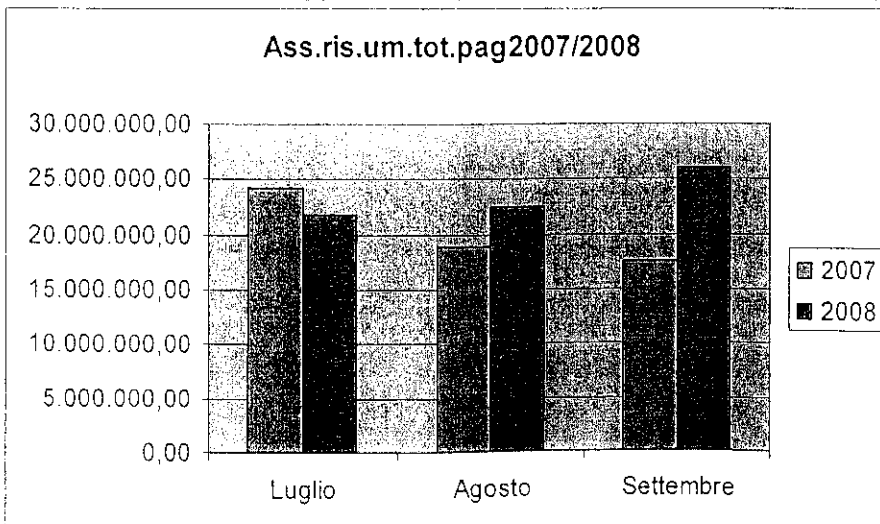
Assessorato		Stanziamiento	Impegnato residuo	Impegnato competenza	Pagato competenza	Pagato residuo
ASSESSORATO RISORSE UMANE, DEMANIO E PATRIMONIO	Luglio	420.148.147,64	157.909.134,86	16.857.350,48	18.978.711,73	2.921.681,02
	Agosto	522.097.307,64	157.909.134,86	13.937.893,26	19.699.704,04	2.753.818,71
	Settembre	522.597.307,64	157.909.134,86	27.267.872,66	20.961.215,97	5.075.877,80

VARIAZIONE
PERCENTUALE
2007/2008

Luca/raai v. RLL

	Stanziamiento	Impegnato residuo	Impegnato competenza	Pagato competenza	Pagato residuo
Luglio	5%	59%	-33%	-8%	-19%
Agosto	26%	59%	-48%	7%	365%
Settembre	26%	59%	116%	34%	173%

TOTALE PAGAMENTI		2007	2008
	Luglio	24.177.110,42	21.900.392,75
	Agosto	18.944.089,57	22.453.522,75
	Settembre	17.501.558,80	26.037.093,77





ASSESSORATO URBANISTICA

Anno 2007

Assessorato		Stanziamiento	Impegnato residuo	Impegnato competenza	Pagato competenza	Pagato residuo
ASSESSORATO URBANISTICA	Luglio	17.335.463,02	11.554.185,49	0,00	10.164,08	212.929,99
	Agosto	17.335.463,02	11.554.185,49	0,00	0,00	13.320,00
	Settembre	17.335.463,02	11.554.185,49	31.320,00	63.121,82	69.181,82

Anno 2008

Assessorato		Stanziamiento	Impegnato residuo	Impegnato competenza	Pagato competenza	Pagato residuo
ASSESSORATO URBANISTICA	Luglio	26.398.606,62	17.217.715,24	1.144.814,97	0,00	212.483,35
	Agosto	28.367.713,02	17.217.715,24	0,00	595.433,58	268.749,34
	Settembre	28.367.713,02	17.217.715,24	1.089.106,40	0,00	92.380,18


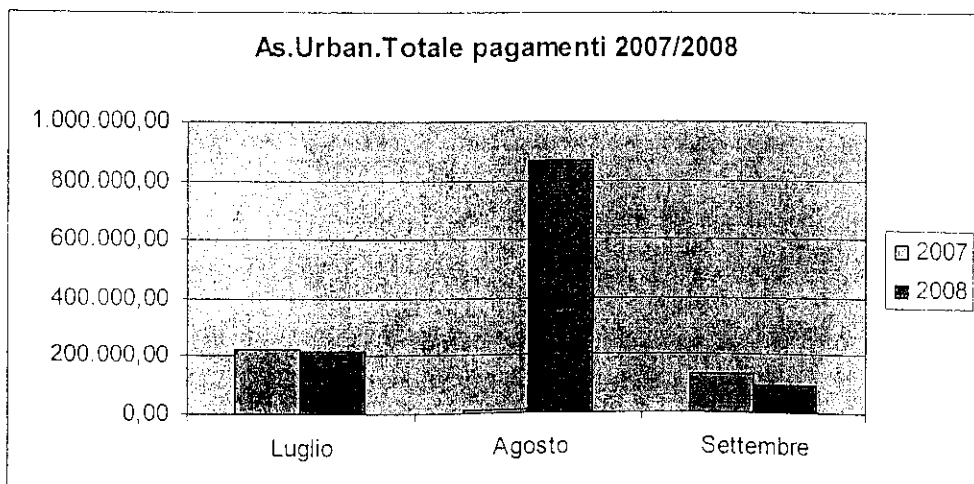
VARIAZIONE PERCENTUALE

2007/2008

2008/2007 v. M

	Stanziamiento	Impegnato residuo	Impegnato competenza	Pagato competenza	Pagato residuo
Luglio	52%	49%	#DIV/0!	-100%	0%
Agosto	64%	49%	#DIV/0!	#DIV/0!	1918%
Settembre	64%	49%	3377%	-100%	34%

TOTALE PAGAMENTI		2007	2008
	Luglio	223.094,07	212.483,35
	Agosto	13320	864.182,92
	Settembre	132303,64	92380,18





ASSESSORATO LL.PP. E POLITICHE PER LA CASA

Anno 2007

Assessorato		Stanziamen ^{to}	Impegnato residuo	Impegnato competenza	Pagato competenza	Pagato residuo
ASSESSORATO LAVORI PUBBLICI E POLITICHE DELLA CASA	Luglio	911.942.286,68	468.591.719,31	25.437.935,44	2.707.125,26	9.866.683,23
	Agosto	921.738.655,50	468.583.449,42	7.986.038,40	46.078,13	1.780.595,35
	Settembre	921.738.655,50	468.528.571,15	12.574.072,25	2.020.165,44	7.543.092,34

Anno 2008

Assessorato		Stanziamen ^{to}	Impegnato residuo	Impegnato competenza	Pagato competenza	Pagato residuo
ASSESSORATO LAVORI PUBBLICI	Luglio	449.156.861,46	497.404.715,57	22.235.820,17	400,00	2.220.833,70
	Agosto	468.142.945,13	497.368.770,83	2.338.020,03	1.289.581,54	17.796.473,26
	Settembre	468.234.392,91	497.320.518,77	6.873.024,02	4.866.589,52	2.739.214,84

Anno 2008

Assessorato		Stanziamen ^{to}	Impegnato residuo	Impegnato competenza	Pagato competenza	Pagato residuo
ASSESSORATO POLITICHE DELLA CASA	Luglio	535.354.709,68	156.407.977,60	23.871.327,25	460.766,23	230.542,99
	Agosto	560.354.709,68	156.407.977,60	7.153.197,79	26.761.458,23	3.954.896,12
	Settembre	560.354.709,68	156.407.977,60	59.676.445,06	193.599,22	1.219.119,06



**ASSESSORATO AMBIENTE
E COOPERAZIONE TRA I POPOLI**

Anno 2007

Assessorato	Stanziamiento	Impegnato residuo	Impegnato competenza	Pagato competenza	Pagato residuo
ASSESSORATO AMBIENTE E COOPERAZIONE TRA I POPOLI					
Luglio	494.980.545,63	214.900.747,20	8.193.820,14	14.424.970,30	8.543.776,10
Agosto	531.972.960,74	214.879.972,27	16.485.710,51	5.231.972,63	1.982.580,73
Settembre	531.972.960,74	214.673.429,26	21.977.998,50	13.132.822,61	4.489.152,95

Anno 2008

Assessorato	Stanziamiento	Impegnato residuo	Impegnato competenza	Pagato competenza	Pagato residuo
ASSESSORATO AMBIENTE E COOPERAZIONE TRA I POPOLI					
Luglio	523.968.977,95	292.805.679,14	28.555.835,74	5.632.780,82	5.357.415,51
Agosto	536.154.866,00	292.732.640,11	6.343.842,07	5.974.510,63	5.579.903,87
Settembre	536.204.666,00	292.684.507,32	3.630.784,08	4.777.506,30	3.433.658,05

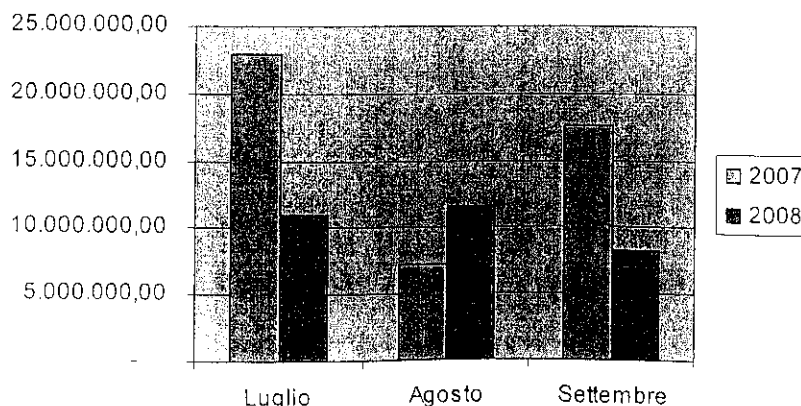
VARIAZIONE
PERCENTUALE
2007/2008

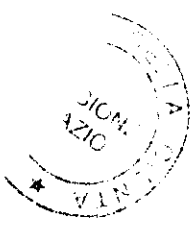
2008/2007 v. d. d. d.

	Stanziamiento	Impegnato residuo	Impegnato competenza	Pagato competenza	Pagato residuo
Luglio	6%	36%	249%	-61%	-37%
Agosto	1%	36%	-62%	14%	181%
Settembre	1%	36%	-83%	-64%	-24%

TOTALE PAGAMENTI		2007	2008
	Luglio	22.968.746,40	10.960.196,33
	Agosto	7.214.553,36	11.554.414,50
	Settembre	17.621.975,56	8.211.154,35

Ass.Amb.e coop.totale pagamenti 2007/2008





ASSESSORATO AFFARI ISTITUZIONALI, ENTI LOCALI - SICUREZZA

Anno 2007

Assessorato	Stanziamiento	Impegnato residuo	Impegnato competenza	Pagato competenza	Pagato residuo	
ASSESSORATO AFFARI ISTITUZIONALI, ENTI LOCALI - SICUREZZA	Luglio	18.929.361,42	19.049.066,09	0,00	105.047,40	108.978,56
	Agosto	19.429.361,42	19.049.066,09	0,00	0,00	313.566,90
	Settembre	19.429.361,42	19.049.066,09	17.291,87	0,00	437.134,15

Anno 2008

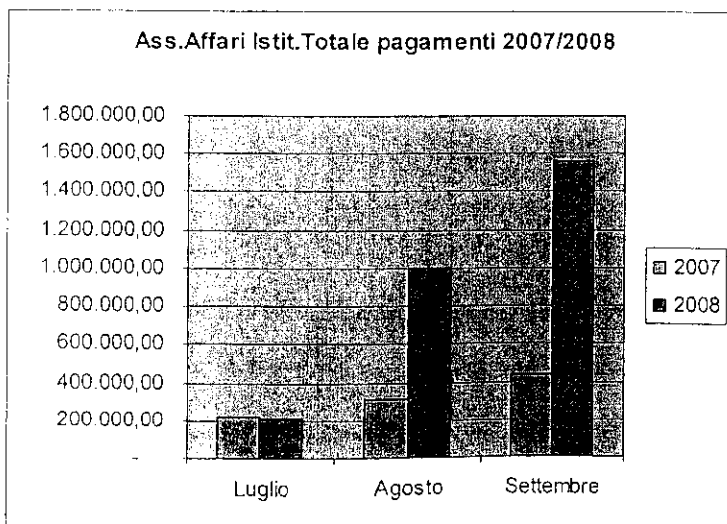
Assessorato	Stanziamiento	Impegnato residuo	Impegnato competenza	Pagato competenza	Pagato residuo	
ASSESSORATO AFFARI ISTITUZIONALI, ENTI LOCALI - SICUREZZA	Luglio	48.372.958,02	23.260.186,20	2.094.583,43	20.149,48	187.545,39
	Agosto	52.415.583,02	23.260.186,20	585.453,66	21.376,58	975.200,57
	Settembre	52.415.583,02	23.260.186,20	1.791.883,40	76.076,53	1.480.906,69

VARIAZIONE
PERCENTUALE
2007/2008

2008/2007 v. 2008

	Stanziamiento	Impegnato residuo	Impegnato competenza	Pagato competenza	Pagato residuo
Luglio	156%	22%	#DIV/0!	-81%	72%
Agosto	170%	22%	#DIV/0!	#DIV/0!	211%
Settembre	170%	22%	10263%	#DIV/0!	239%

TOTALE PAGAMENTI	2007	2008
Luglio	214.025,96	207.694,87
Agosto	313.566,90	996.577,15
Settembre	437.134,15	1.556.983,22



ASSESSORATO MOBILITA'

Anno 2007

Assessorato		Stanziamiento	Impegnato residuo	Impegnato competenza	Pagato competenza	Pagato residuo
ASSESSORATO MOBILITA'	Luglio	1.513.273.531,75	1.055.530.446,18	2.540.991,47	3.298.897,04	48.637.408,73
	Agosto	1.548.473.531,75	1.055.530.446,18	244.711.680,21	10.569.150,98	7.514.416,41
	Settembre	1.548.473.531,75	1.055.528.445,08	31.667.238,47	6.732.840,12	43.888.996,16

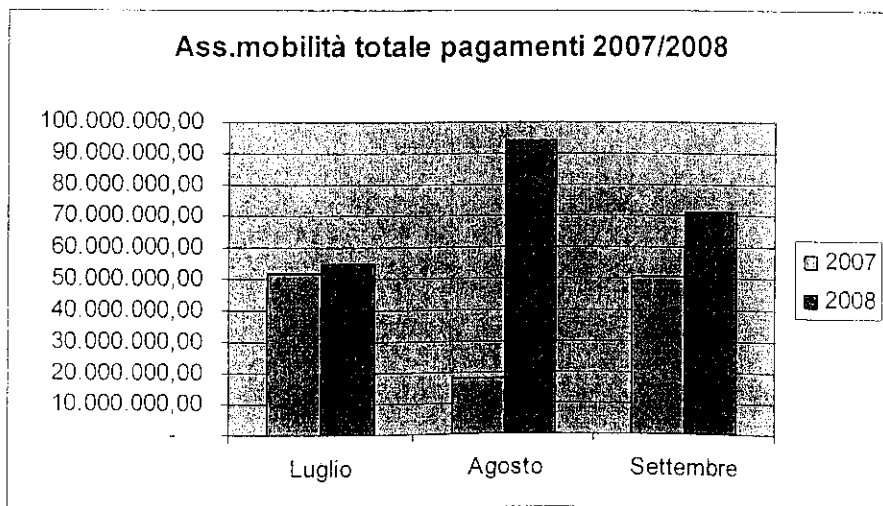
Anno 2008

Assessorato		Stanziamiento	Impegnato residuo	Impegnato competenza	Pagato competenza	Pagato residuo
ASSESSORATO MOBILITA'	Luglio	1.470.529.698,99	1.500.145.277,41	84.718.892,33	30.444.964,04	23.982.218,04
	Agosto	1.652.507.566,75	1.500.145.277,41	0,00	79.859.200,69	14.075.603,33
	Settembre	1.652.507.566,75	1.498.345.560,01	66.069.951,81	50.088.740,07	11.236.221,01

VARIANZA PERCENTUALE
2007/2008

	Stanziamiento	Impegnato residuo	Impegnato competenza	Pagato competenza	Pagato residuo
Luglio	-3%	42%	3234%	823%	-51%
Agosto	7%	42%	-100%	656%	87%
Settembre	7%	42%	109%	792%	-74%

TOTALE PAGAMENTI		2007	2008
	Luglio	51.936.305,77	54.427.182,08
	Agosto	18.083.567,39	93.934.804,02
	Settembre	50.621.836,28	71.324.961,08





**ASSESSORATO
ISTRUZIONE, DIRITTO ALLO STUDIO E FORMAZIONE**

Anno 2007

Assessorato	Stanziamiento	Impegnato residuo	Impegnato competenza	Pagato competenza	Pagato residuo
ASSESSORATO ISTRUZIONE, DIRITTO ALLO STUDIO E FORMAZIONE					
Luglio	453.879.445,59	372.154.404,09	11.510.167,04	8.898.761,60	7.650.808,97
Agosto	452.520.261,72	372.154.404,09	37.351.436,89	1.589.765,23	5.055.000,00
Settembre	452.520.261,72	372.154.404,09	8.696.864,58	14.799.069,08	18.040.063,25

Anno 2008


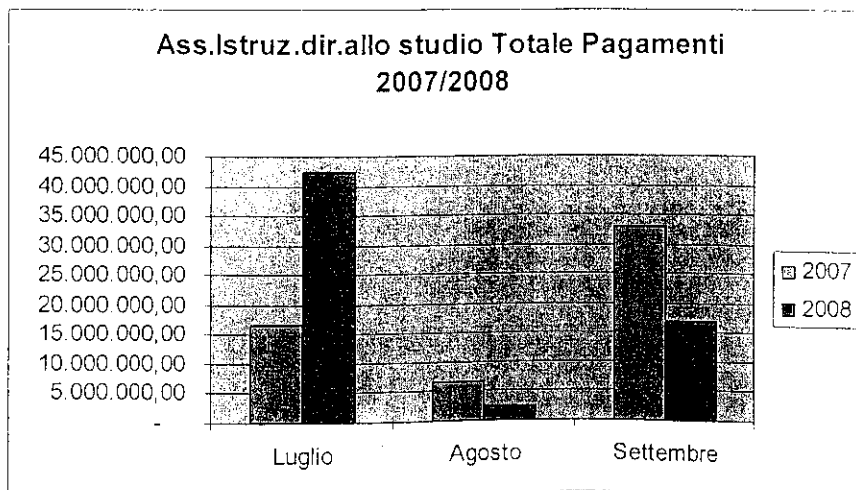
Assessorato	Stanziamiento	Impegnato residuo	Impegnato competenza	Pagato competenza	Pagato residuo
ASSESSORATO ISTRUZIONE, DIRITTO ALLO STUDIO E FORMAZIONE					
Luglio	311.023.880,37	251.956.444,81	1.255.961,86	1.843.549,96	40.447.633,90
Agosto	343.011.928,61	251.956.444,81	15.238.389,60	964.781,97	1.592.008,20
Settembre	378.368.285,83	250.456.444,81	73.140.179,86	5.653.463,36	11.388.133,99

VARIAZIONE PERCENTUALE
2007/2008

2008/2007 delle

	Stanziamiento	Impegnato residuo	Impegnato competenza	Pagato competenza	Pagato residuo
Luglio	-31%	-32%	-89%	-79%	429%
Agosto	-24%	-32%	-59%	-39%	-69%
Settembre	-16%	-33%	741%	-62%	-37%

TOTALE PAGAMENTI		2007	2008
	Luglio	16.549.570,57	42.291.183,86
	Agosto	6.644.765,23	2.556.790,17
	Settembre	32.839.132,33	17.041.597,35





ASSESSORATO PICCOLA E MEDIA IMPRESA, COMMERCIO E ARTIGIANATO

Anno 2007

Assessorato	Stanziamiento	Impegnato residuo	Impegnato competenza	Pagato competenza	Pagato residuo
ASSESSORATO PICCOLA E MEDIA IMPRESA, COMMERCIO E ARTIGIANATO					
Luglio	287.415.966,17	134.946.719,08	8.069.969,82	1.302.363,81	3.603.593,10
Agosto	329.943.299,49	134.946.719,08	3.498.796,70	346.126,52	1.152.023,54
Settembre	329.943.299,49	134.440.353,22	6.237.415,91	3.422.781,04	1.549.152,01

Anno 2008

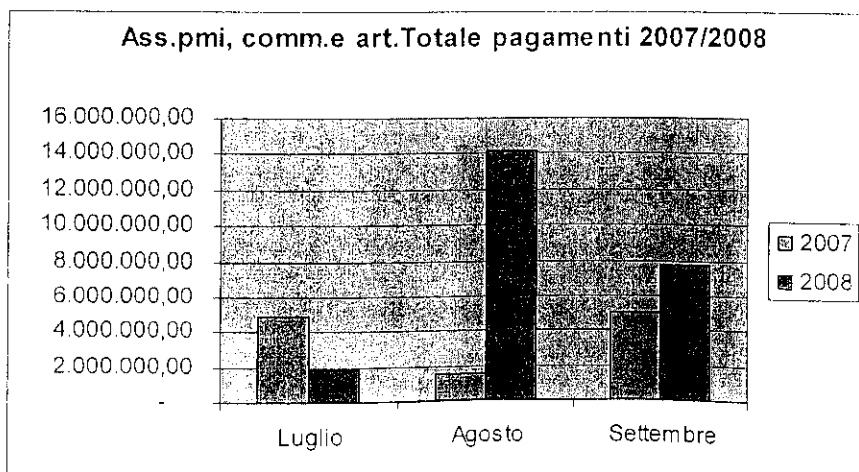
Assessorato	Stanziamiento	Impegnato residuo	Impegnato competenza	Pagato competenza	Pagato residuo
ASSESSORATO PICCOLA E MEDIA IMPRESA, COMMERCIO E ARTIGIANATO					
Luglio	261.094.331,43	167.203.714,36	7.642.720,67	829.417,20	1.024.929,47
Agosto	316.451.210,00	167.203.714,36	3.923.154,73	9.552.129,89	4.647.725,37
Settembre	319.951.210,00	166.326.520,93	8.093.860,99	1.136.117,63	6.590.976,08

VARIAZIONE
PERCENTUALE
2007/2008

1008/1007 v. ell

	Stanziamiento	Impegnato residuo	Impegnato competenza	Pagato competenza	Pagato residuo
Luglio	-9%	24%	-5%	-36%	-72%
Agosto	-4%	24%	12%	2660%	303%
Settembre	-3%	24%	30%	-67%	325%

TOTALE PAGAMENTI		2007	2008
	Luglio	4.905.956,91	1.854.346,67
	Agosto	1.498.150,06	14.199.855,26
	Settembre	4.971.933,05	7.727.093,71



ASSESSORATO POLITICHE SOCIALI

Anno 2007

Assessorato		Stanziamiento	Impegnato residuo	Impegnato competenza	Pagato competenza	Pagato residuo
ASSESSORATO POLITICHE SOCIALI	Luglio	264.173.652,43	243.861.812,52	9.778.124,19	720.420,58	3.784.803,34
	Agosto	267.471.076,28	243.861.812,52	22.347.461,52	426.388,60	1.650.937,00
	Settembre	267.471.076,28	243.861.812,52	576.500,00	708.109,00	4.419.619,70

Anno 2008

Assessorato		Stanziamiento	Impegnato residuo	Impegnato competenza	Pagato competenza	Pagato residuo
ASSESSORATO POLITICHE SOCIALI	Luglio	291.533.296,13	307.047.507,47	42.004.317,00	334.744,00	5.560.489,17
	Agosto	323.922.757,16	307.047.507,47	75.575.752,40	94.434,00	7.935.985,72
	Settembre	323.922.757,16	307.045.107,47	40.783.790,00	1.090.123,00	7.630.469,92

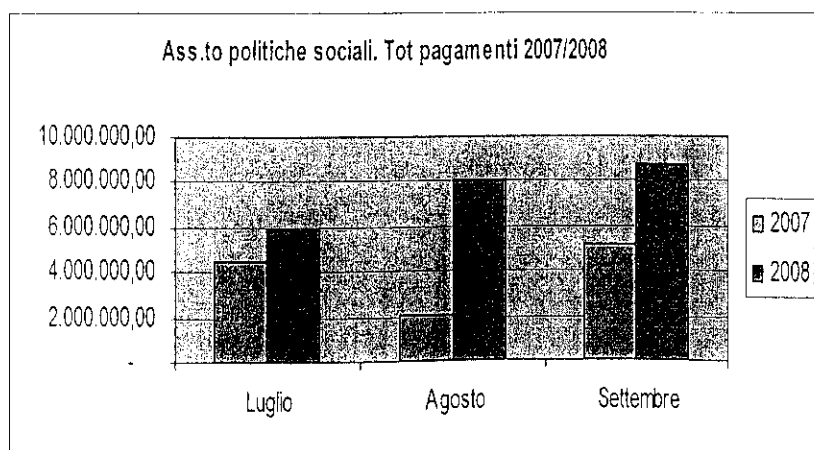
VARIAZIONE PERCENTUALE

2007/2008

2008/2007 u.d.l.

	Stanziamiento	Impegnato residuo	Impegnato competenza	Pagato competenza	Pagato residuo
Luglio	10%	26%	330%	-54%	47%
Agosto	21%	26%	238%	-78%	381%
Settembre	21%	26%	6974%	54%	73%

TOTALE PAGAMENTI		2007	2008
	Luglio	4.505.223,92	5.895.233,17
	Agosto	2.077.325,60	8.030.419,72
	Settembre	5.127.728,70	8.720.592,92





**ASSESSORATO
TUTELA DEI CONSUMATORI E SEMPLIFICAZIONE AMMINISTRATIVA**

Anno 2007

Assessorato	Stanziamiento	Impegnato residuo	Impegnato competenza	Pagato competenza	Pagato residuo
ASSESSORATO TUTELA DEI CONSUMATORI E SEMPLIFICAZIONE AMMINISTRATIVA					
Luglio	57.159.022,62	64.708.483,63	707.400,00	54.000,00	1.541.090,00
Agosto	59.755.113,62	64.708.483,63	1.934.608,00	812.400,00	1.585.715,56
Settembre	59.755.113,62	64.498.483,63	1.342.025,48	142.150,97	45.617,55

Anno 2008

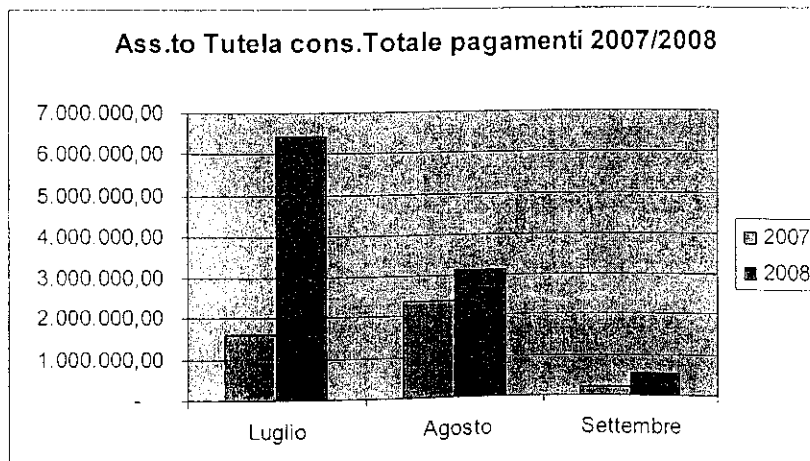
Assessorato	Stanziamiento	Impegnato residuo	Impegnato competenza	Pagato competenza	Pagato residuo
ASSESSORATO TUTELA DEI CONSUMATORI E SEMPLIFICAZIONE AMMINISTRATIVA					
Luglio	48.983.901,92	59.818.990,00	1.590.552,54	398.956,62	6.023.806,09
Agosto	49.985.043,72	59.818.990,00	949.724,20	741.859,32	2.379.251,45
Settembre	49.985.043,72	59.818.990,00	156.800,00	523.347,64	0,00

VARIAZIONE PERCENTUALE
2007/2008

2008/2007

	Stanziamiento	Impegnato residuo	Impegnato competenza	Pagato competenza	Pagato residuo
Luglio	-14%	-8%	125%	639%	291%
Agosto	-16%	-8%	-51%	-9%	50%
Settembre	-16%	-7%	-88%	268%	-100%

TOTALE PAGAMENTI		2007	2008
	Luglio	1.595.090,00	6.422.762,71
	Agosto	2.398.115,56	3.121.110,77
	Settembre	187.768,52	523.347,64





ASSESSORATO BILANCIO, PROGRAMMAZIONE ECONOMICO-FINANZIARIA E PARTECIPAZIONE

Anno 2007

Assessorato	Stanziamiento	Impegnato residuo	Impegnato competenza	Pagato competenza	Pagato residuo	
ASSESSORATO BILANCIO, PROGRAMMAZIONE ECONOMICO-FINANZIARIA E PARTECIP.	Luglio	7.851.373.070,65	825.592.104,15	551.460.119,55	381.494.624,94	20.954.892,70
	Agosto	8.339.491.253,08	825.542.944,88	39.081.050,15	259.299.857,52	783.732,21
	Settembre	8.339.491.253,08	823.578.974,94	232.394.549,52	194.789.276,28	10.792.890,53

Anno 2008

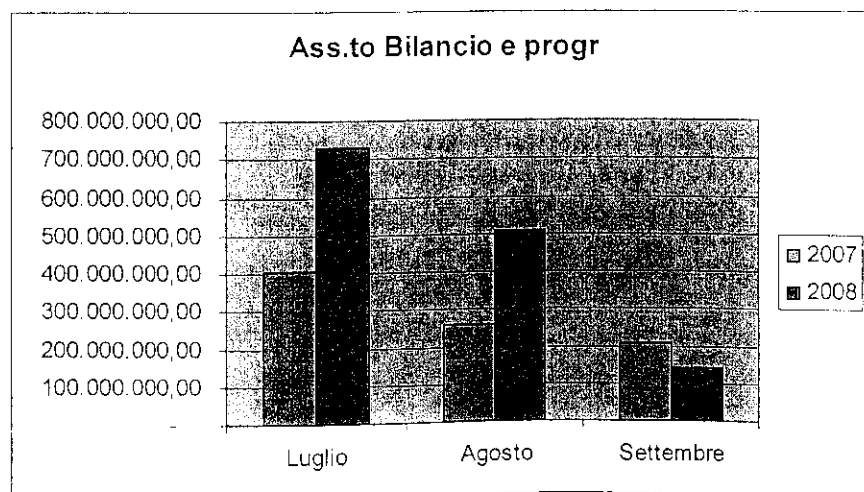
Assessorato	Stanziamiento	Impegnato residuo	Impegnato competenza	Pagato competenza	Pagato residuo	
ASSESSORATO BILANCIO, PROGRAMMAZIONE ECONOMICO-FINANZIARIA E PARTECIP.	Luglio	10.394.175.590,40	1.713.264.537,17	1.214.340.560,57	718.293.874,96	11.746.455,75
	Agosto	10.810.351.483,88	1.711.774.657,03	325.482.753,13	488.336.157,78	20.049.454,63
	Settembre	10.807.752.886,12	1.711.717.816,49	671.077.190,04	83.041.519,00	57.835.094,88

VARIAZIONE PERCENTUALE

2007/2008

	Stanziamiento	Impegnato residuo	Impegnato competenza	Pagato competenza	Pagato residuo
Luglio	32%	108%	120%	88%	-44%
Agosto	30%	107%	733%	88%	2458%
Settembre	30%	108%	189%	-57%	436%

TOTALE PAGAMENTI		2007	2008
	Luglio	402.449.517,64	730.040.330,71
	Agosto	260.083.589,73	508.385.612,41
	Settembre	205.582.166,81	140.876.613,88





ASSESSORATO SVILUPPO ECONOMICO, RICERCA, INNOVAZIONE E TURISMO

Anno 2007

Assessorato		Stanziamen- to	Impegnato residuo	Impegnato competenza	Pagato competenza	Pagato residuo
ASSESSORATO SVILUPPO ECONOMICO, RICERCA, INNOVAZIONE, TURISMO	Luglio	137.754.593,66	67.450.174,70	1.103.016,50	20.701,25	617.979,71
	Agosto	146.204.593,66	67.450.174,70	1.094.852,00	3.422.535,33	321.831,16
	Settembre	146.204.593,66	67.450.174,70	692.134,00	13.200,00	553.134,57

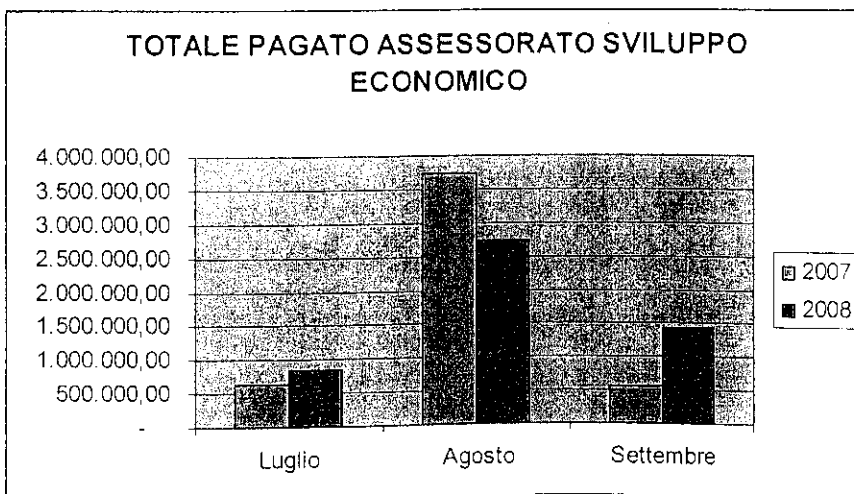
Anno 2008

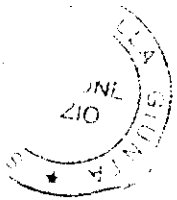
Assessorato		Stanziamen- to	Impegnato residuo	Impegnato competenza	Pagato competenza	Pagato residuo
ASSESSORATO SVILUPPO ECONOMICO, RICERCA, INNOVAZIONE, TURISMO	Luglio	212.891.747,42	105.463.407,67	1.917.898,34	797.500,94	50.000,00
	Agosto	385.918.867,83	105.463.407,67	2.911.191,35	1.241.781,60	1.498.206,52
	Settembre	385.918.867,83	105.463.407,67	17.061.873,87	620.762,51	822.131,12

VARIAZIONE
PERCENTUALE
2007/2008

	Stanziamen- to	Impegnato residuo	Impegnato competenza	Pagato competenza	Pagato residuo	
<i>2008/2007 U. Mli</i>	Luglio	55%	56%	74%	3752%	-92%
	Agosto	164%	56%	166%	-64%	366%
	Settembre	164%	56%	2365%	4603%	49%

TOTALE PAGAMENTI		2007	2008
	Luglio	638.680,96	847.500,94
	Agosto	3.744.366,49	2.739.988,12
	Settembre	566.334,57	1.442.893,63





ASSESSORATO CULTURA, SPETTACOLO E SPORT

Anno 2007

Assessorato		Stanziamiento	Impegnato residuo	Impegnato competenza	Pagato competenza	Pagato residuo
ASSESSORATO CULTURA, SPETTACOLO E SPORT	Luglio	130.771.011,30	95.907.974,79	2.535.129,41	1.469.107,71	4.157.676,54
	Agosto	133.189.989,58	95.902.974,79	5.538.097,82	1.213.972,47	1.209.476,23
	Settembre	133.189.989,58	95.902.974,79	10.993.410,59	3.938.137,92	3.956.213,78

Anno 2008

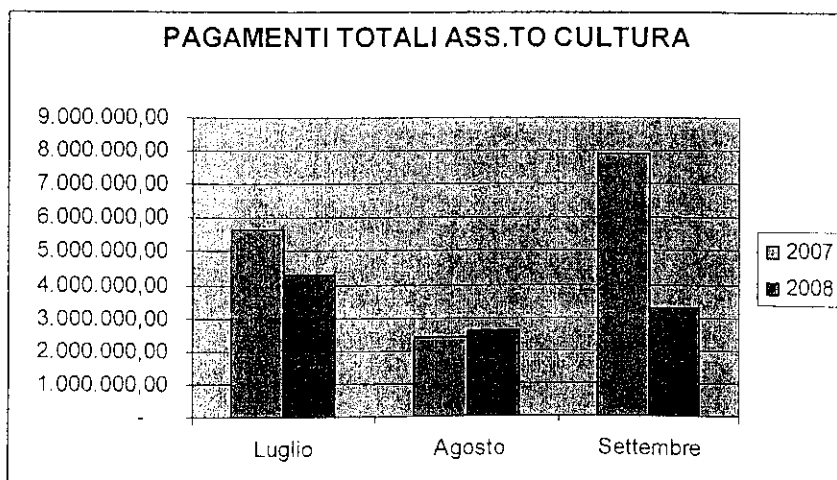
Assessorato		Stanziamiento	Impegnato residuo	Impegnato competenza	Pagato competenza	Pagato residuo
ASSESSORATO CULTURA, SPETTACOLO E SPORT	Luglio	105.443.125,24	92.828.968,43	3.847.332,57	110.000,00	4.177.976,11
	Agosto	110.685.662,72	92.828.968,43	276.507,28	1.467.128,12	1.138.266,00
	Settembre	110.715.662,72	92.824.968,43	2.286.163,36	1.281.549,80	2.004.759,26

VARIAZIONE
PERCENTUALE
2007/2008

2008/2007 U. d. C.

	Stanziamiento	Impegnato residuo	Impegnato competenza	Pagato competenza	Pagato residuo
Luglio	-19%	-3%	52%	-93%	0%
Agosto	-17%	-3%	-95%	21%	-6%
Settembre	-17%	-3%	-79%	-67%	-49%

TOTALE PAGAMENTI		2007	2008
	Luglio	5.626.784,25	4.287.976,11
	Agosto	2.423.448,70	2.605.394,12
	Settembre	7.894.351,70	3.286.309,06





ASSESSORATO LAVORO, PARI OPPORTUNITA' E POLITICHE GIOVANILI

Anno 2007

Assessorato		Stanziamen ^{to}	Impegnato residuo	Impegnato competenza	Pagato competenza	Pagato residuo
ASSESSORATO LAVORO, PARI OPPORTUNITA' E POLITICHE GIOVANILI	Luglio	124.602.039,65	54.798.002,46	6.048.135,00	1.875.186,93	2.595.385,39
	Agosto	125.131.820,52	54.798.002,46	4.820.193,21	2.082.704,04	37.365,56
	Settembre	125.131.820,52	54.798.002,46	373.656,65	216.830,60	1.582.744,07

Anno 2008

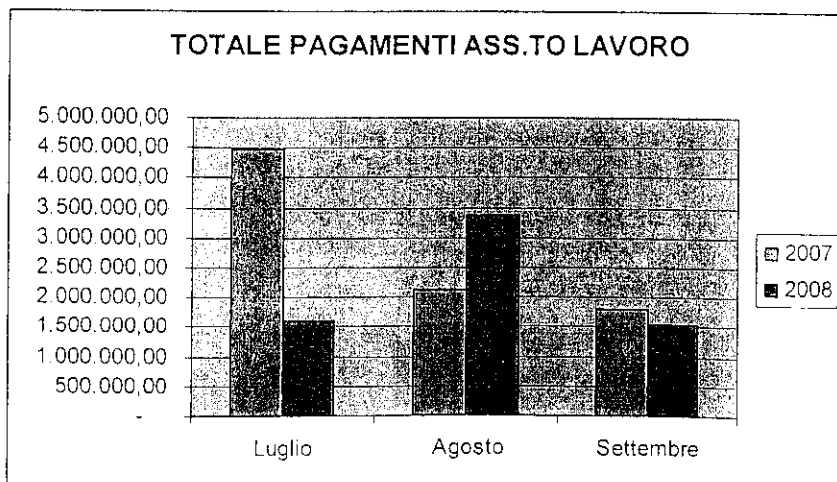
Assessorato		Stanziamen ^{to}	Impegnato residuo	Impegnato competenza	Pagato competenza	Pagato residuo
ASSESSORATO LAVORO, PARI OPPORTUNITA' E POLITICHE GIOVANILI	Luglio	84.434.716,21	54.433.995,60	4.833.824,00	922.856,37	667.750,00
	Agosto	100.250.503,61	54.433.995,60	4.897.869,99	1.083.853,55	2.286.941,81
	Settembre	100.313.943,61	54.433.995,60	6.663.302,40	1.309.069,30	219.000,00

VARIAZIONE
PERCENTUALE
2007/2008

2008/2007

	Stanziamen ^{to}	Impegnato residuo	Impegnato competenza	Pagato competenza	Pagato residuo
Luglio	-32%	-1%	-20%	-51%	-74%
Agosto	-20%	-1%	2%	-48%	6020%
Settembre	-20%	-1%	1683%	504%	-86%

TOTALE PAGAMENTI		2007	2008
	Luglio	4.470.572,32	1.590.606,37
	Agosto	2.120.069,60	3.370.795,36
	Settembre	1.799.574,67	1.528.069,30





GESTIONE DELLE ENTRATE

TITOLO I Tributi propri


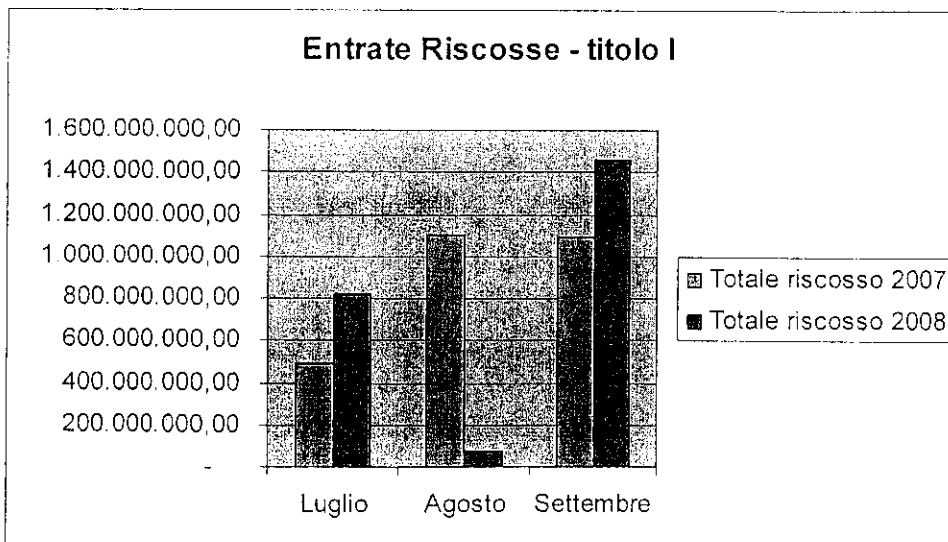
Anno 2007

Titolo	Stanziamiento	Accertato residuo	Accertato competenza	Riscosso competenza	Riscosso residuo
Luglio	11.525.414.440,06	0,00	830.274.248,06	489.808.577,73	400,00
Agosto	11.525.414.440,06	0,00	59.969.878,36	1.100.773.102,81	800,00
Settembre	11.525.414.440,06	0,00	1.387.285.011,98	669.642.374,39	421.740.709,00

Anno 2008

Titolo	Stanziamiento	Accertato residuo	Accertato competenza	Riscosso competenza	Riscosso residuo
Luglio	11.911.164.850,91	0,00	814.333.009,96	814.339.569,96	3.820,00
Agosto	11.911.164.850,91	0,00	37.566.660,88	37.570.584,81	36.890.815,73
Settembre	11.911.164.850,91	0,00	1.476.971.111,57	1.460.798.200,58	1.812,81

	Totale riscosso 2007	Totale riscosso 2008
Luglio	489.808.977,73	814.343.389,96
Agosto	1.100.773.902,81	74.461.400,54
Settembre	1.091.383.083,39	1.460.800.013,39





TITOLO II
*Contributi derivanti da contributi e trasferimenti di parte corrente
dell'Unione Europea, dello Stato e di altri soggetti*

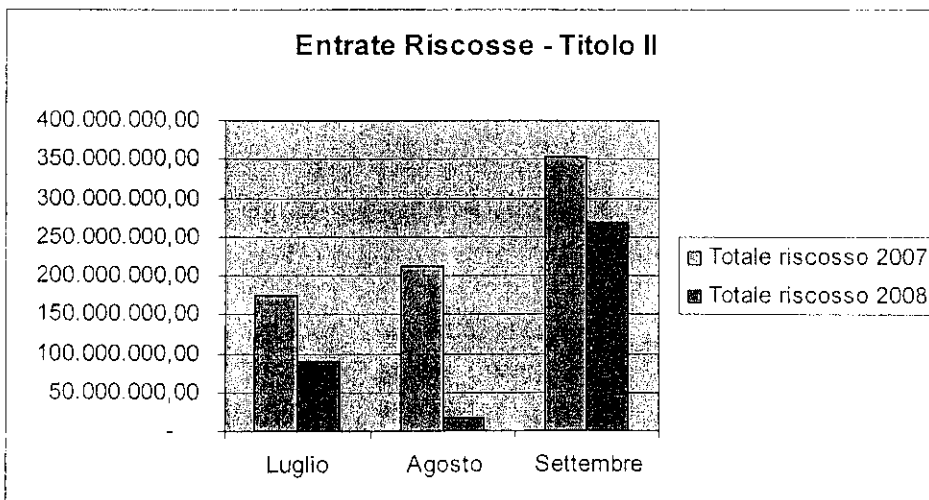
Anno 2007

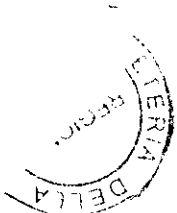
Titolo	Stanziamen ^{to}	Accertato residuo	Accertato competenza	Riscosso competenza	Riscosso residuo
Luglio	4.266.987.268,86	-65.073,01	2.685.882.580,34	114.385.201,35	58.866.268,62
Agosto	4.266.987.268,86	0,00	97.124,67	194.335.190,68	17.647.705,92
Settembre	4.266.987.268,86	0,00	291.746.599,89	323.727.034,33	30.191.020,68

Anno 2008

Titolo	Stanziamen ^{to}	Accertato residuo	Accertato competenza	Riscosso competenza	Riscosso residuo
Luglio	1.628.172.712,06	0,00	30.644.425,52	68.016.813,27	21.647.837,14
Agosto	1.628.172.712,06	0,00	10.868.936,18	2.309.989,32	14.479.275,03
Settembre	1.628.172.712,06	0,00	256.772.599,24	241.552.284,62	27.213.483,58

	Totale riscosso 2007	Totale riscosso 2008
Luglio	173.251.469,97	89.664.650,41
Agosto	211.982.896,60	16.789.264,35
Settembre	353.918.055,01	268.765.768,20





TITOLO III Extratributarie

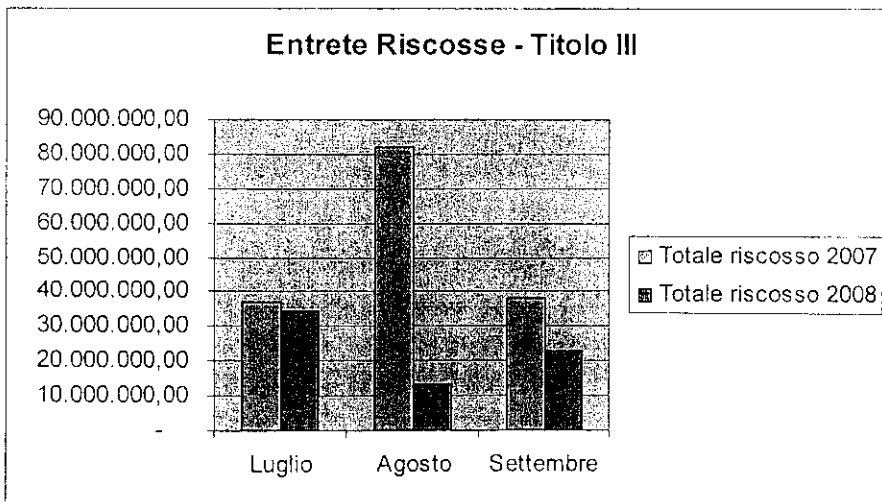
Anno 2007

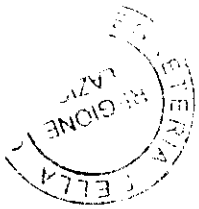
Titolo	Stanziamiento	Accertato residuo	Accertato competenza	Riscosso competenza	Riscosso residuo
Luglio	287.115.822,84	0,00	17.522.033,62	36.575.066,16	261.984,81
Agosto	287.115.822,84	0,00	12.139.980,40	81.826.623,92	323.295,64
Settembre	287.115.822,84	0,00	22.508.654,56	38.209.346,59	0,00

Anno 2008

Titolo	Stanziamiento	Accertato residuo	Accertato competenza	Riscosso competenza	Riscosso residuo
Luglio	239.171.689,64	-0,41	18.195.449,98	33.846.848,55	406.254,75
Agosto	239.171.689,64	-0,01	8.185.475,05	12.656.562,82	564.470,04
Settembre	239.171.689,64	0,00	18.809.306,73	22.343.848,05	547.470,55

	Totale riscosso 2007	Totale riscosso 2008
Luglio	36.837.050,97	34.253.103,30
Agosto	82.149.919,56	13.221.032,86
Settembre	38.209.346,59	22.891.318,60





TITOLO IV
**Entrate derivanti da alienazioni, da trasformazione di capitale,
 da riscossioni di crediti e da trasferimento in conto capitale**

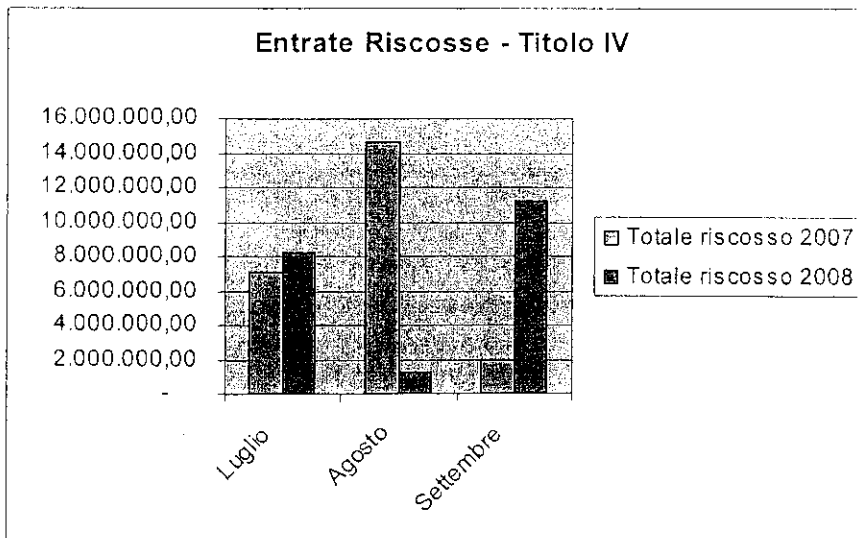
Anno 2007

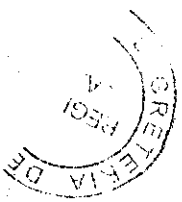
Titolo	Stanziameto	Accertato residuo	Accertato competenza	Riscosso competenza	Riscosso residuo
Luglio	932.616.100,54	-262,05	7.078.639,83	7.015.595,49	62.233,27
Agosto	932.616.100,54	-65.302,26	552.975,28	14.557.395,82	28.138,02
Settembre	932.616.100,54	-317.591,24	8.537.985,99	877.788,28	1.107.283,98

Anno 2008

Titolo	Stanziameto	Accertato residuo	Accertato competenza	Riscosso competenza	Riscosso residuo
Luglio	722.227.245,21	0,00	11.508.673,25	5.788.087,95	2.491.217,59
Agosto	722.227.245,21	0,00	-223.433.227,83	176.874,62	1.079.270,46
Settembre	722.227.245,21	0,00	14.461.553,50	6.050.729,32	5.096.428,62

	Totale riscosso 2007	Totale riscosso 2008
Luglio	7.077.828,76	8.279.305,54
Agosto	14.585.533,84	1.256.145,08
Settembre	1.985.072,26	11.147.157,94





TITOLO V
Mutui , prestiti o altre operazioni creditizie

Anno 2007

Titolo	Stanziamiento	Accertato residuo	Accertato competenza	Riscosso competenza	Riscosso residuo
Luglio	4.503.457.350,39	0,00	0,00	0,00	0,00
Agosto	4.503.457.350,39	0,00	0,00	0,00	0,00
Settembre	4.503.457.350,39	0,00	0,00	0,00	0,00

Anno 2008

Titolo	Stanziamiento	Accertato residuo	Accertato competenza	Riscosso competenza	Riscosso residuo
Luglio	10.888.329.253,95	0,00	438.275.988,08	0,00	0,00
Agosto	10.888.329.253,95	0,00	1.150.636.813,52	0,00	0,00
Settembre	10.888.329.253,95	0,00	743.124.803,98	2.196.453.315,18	0,00

	Totale riscosso 2007	Totale riscosso 2008
Luglio	0	0
Agosto	0	0
Settembre	0	2.196.453.315,18





TITOLO VI

Entrate per contabilità speciali

Anno 2007

Titolo	Stanziamiento	Accertato residuo	Accertato competenza	Riscosso competenza	Riscosso residuo
Luglio	2.850.000,00	0,00	34.903.250,44	19.452.456,50	0,00
Agosto	2.850.000,00	0,00	16.485.111,08	37.530.066,43	273,20
Settembre	2.850.000,00	0,00	20.352.067,86	16.733.530,81	36.082,39

Anno 2008

Titolo	Stanziamiento	Accertato residuo	Accertato competenza	Riscosso competenza	Riscosso residuo
Luglio	2.250.000,00	0,00	545.335.883,48	544.684.317,13	278,70
Agosto	2.250.000,00	0,00	155.056.480,87	153.281.232,83	0,00
Settembre	2.250.000,00	0,00	292.946.866,40	292.246.047,19	50.000,00

Totale riscosso 2007 Totale riscosso 2008

	Totale riscosso 2007	Totale riscosso 2008
Luglio	19.452.456,50	544.684.595,83
Agosto	37.530.339,63	153.281.232,83
Settembre	16.819.613,20	292.296.047,19

