



GIUNTA REGIONALE DEL LAZIO

.....

ESTRATTO DAL PROCESSO VERBALE DELLA SEDUTA DEL 17/12/2008

=====

ADDI' 17/12/2008 NELLA SEDE DELLA REGIONE LAZIO, VIA CRISTOFORO COLOMBO 212 ROMA, SI E' RIUNITA LA GIUNTA REGIONALE COSI' COMPOSTA:

MARRAZZO	Pietro	Presidente	ROCKA	Daniele	Assessore
		Vice			
MONTINO	Esterino	Presidente	MANCINI	Claudio	"
ASTORRE	Bruno	Assessore	NICELANGELI	Marco	"
COFFOTELLI	Anna Salome	"	NERRI	Luigi	"
COSTA	Silvia	"	RODANO	Giulia	"
DALTA	Francesco	"	TIBALDI	Alessandra	"
DE ANGELIS	Francesco	"	VALENTINI	Daniela	"
DI CARLO	Mario	"	ZARATTI	Filiberto	"
DI STEFANO	Marco	"			

ASSISTE IL SEGRETARIO: Paolo IACONIS

\*\*\*\*\* OMISIS

ASSENTI: MARRAZZO - COSTA - VALENTINI

DELIBERAZIONE N. 917

Oggetto:

Approvazione del Piano annuale 2008 relativo alla gestione del "Fondo per l'innovazione dello PM" istituito dalla L.R. n. 23/86, come modificata dall'art.19 della L.R. n.10/2001, affidato in gestione alla Finanziaria Laziale di Sviluppo, S.I.A.S. SpA e presa d'atto della rendicontazione degli anni 2005, 2006, 2007.



91717 DIC. 2008 *M*

OGGETTO: Approvazione del Piano annuale 2008 relativo alla gestione del "Fondo per l'innovazione delle PMI" istituito dalla L.R. n. 23/86, come modificata dall'art.19 della L.R. n.10/2001, affidato in gestione alla Finanziaria Laziale di Sviluppo F.I.L.A.S. SpA e presa d'atto della rendicontazione degli anni 2005, 2006, 2007.

## LA GIUNTA REGIONALE

SU PROPOSTA

dell'Assessore al Bilancio, Programmazione economico-finanziaria e Partecipazione di concerto con l'Assessore alla Piccola e Media Impresa, Commercio e Artigianato;



AVVISTO

L'art. 1 della L. R. n. 23 del 03/07/1986 così come modificata dall'articolo 19 della L.R. n. 10 del 10/05/2001, con il quale la Regione ha previsto l'istituzione di un fondo regionale destinato:

- a) incentivare i processi di innovazione tecnologica, la ricerca industriale e lo sviluppo precompetitivo, l'introduzione di sistemi di qualità aziendale e l'utilizzo delle tecnologie dell'accesso all'informazione, attraverso contributi finanziari e/o servizi in favore delle piccole e medie imprese, dei loro consorzi e/o di altre forme associative;
- b) realizzare studi, attività di progettazione, iniziative connesse con le finalità della citata legge, nonché partecipare a consorzi e società di servizi, costituiti in forma temporanea o definitiva, sempre operanti nell'ambito delle finalità della legge;

CONSIDERATO

che l'art. 3 della suddetta legge regionale precisa inoltre:

- al comma 2, che una quota del fondo è destinata allo svolgimento di studi, progetti ed altre iniziative in favore di P.M.I. del Lazio, nonché alla partecipazione a consorzi, enti e società di servizio e consulenza;
- al comma 4, che una quota del fondo può essere utilizzata per spese connesse all'attuazione di programmi comunitari, di leggi nazionali e regionali e per la realizzazione di azioni sperimentali finalizzate alla promozione ed allo sviluppo delle piccole e medie imprese del Lazio;



CONSIDERATO

altresì che il fondo sopra indicato è affidato, ai sensi del comma 2, dell'art.1, L.R. n. 23 del 03/07/1986 e successive modificazioni alla Finanziaria Laziale di Sviluppo SpA (F.I.L.A.S.) ed è regolato da apposita convenzione;

TENUTO CONTO

della convenzione reg. cron. n. 799 del 12.11.2001, stipulata tra la Regione Lazio e F.I.L.A.S. SpA per la gestione del Fondo di cui alla L.R. 23/1986 così come modificata dall'articolo 19 della L.R. n. 10/2001 nella quale è previsto che F.I.L.A.S. presenti un piano annuale di attività unitamente al preventivo dei propri costi di gestione, da inoltrare alla Regione per l'approvazione da parte della Giunta Regionale;

VISTA

la nota prot. n. 1775 del 17/11/2008 con la quale F.I.L.A.S. SpA ha trasmesso il Piano annuale 2008, comprensivo del preventivo dei costi di gestione che risultano pari a € 1.157.885 (IVA esclusa) e sono così suddivisi:

- oneri di gestione relativi alla quota del fondo destinata alle imprese (art. 1 L.R. 23/86) : € 312.645 (IVA esclusa);



91717 DIC. 2008 *Rz*

- oneri di gestione relativi all'attività di studi e ricerche (commi 2 e 4 dell'art. 3, L.R. 23/86): € 845.240 (IVA esclusa);

TENUTO CONTO della L.R. 28/04/2006 n. 5 che all'art. 11 ha previsto:

- il blocco dei contributi destinati agli interventi per la certificazione di qualità ed ambientale, alla data del 31/05/2005;
- l'accoglimento delle domande di contributo per le restanti finalità solo a seguito dell'emanazione di appositi bandi, riservandogli un importo non superiore a 3 milioni di euro;
- l'approvazione del programma di attività di cui all'art. 4 della L.R. 23/86 su proposta dell'Assessore competente in materia di Bilancio, Programmazione economico-finanziaria e partecipazione, di concerto con l'Assessore competente in materia di Piccole e Medie Imprese, Artigianato e Commercio;



TENUTO CONTO altresì che a seguito della suddetta legge regionale FI.L.A.S. ha provveduto ad archiviare le domande riguardanti i progetti di qualità e ambientale pervenute successivamente alla data del 31/05/2005 e ad interrompere i termini di presentazione delle domande di contributo per le restanti finalità a far data dal 21/03/2006;

TENUTO CONTO che la L.R. 28 dicembre 2007 n. 27 (bilancio di previsione 2008) al capitolo di spesa C22507 denominato "Fondo per l'innovazione delle PMI" non ha previsto stanziamenti e pertanto l'attività prevista per l'anno 2008 ed i relativi oneri di gestione sono finanziati utilizzando le risorse disponibili sul fondo al 31/12/2007, come evidenziato nel Piano;

RITENUTO <sup>DI APPROVARE</sup> il Piano annuale 2008 trasmesso con nota prot. n. 1775 del 17/11/2008 <sub>IN QUANTO</sub> rispondente agli obiettivi programmatici di questa Amministrazione regionale;

RITENUTO opportuno, stante la mancata adozione dei piani relativi alla gestione del fondo per le annualità 2005 e 2006 e 2007, prendere atto dell'attività svolta da FI.L.A.S. così come risulta dalla seguente documentazione:



- "Rendicontazione costi anno 2005 (quota imprese)" e "Rendicontazione anno 2005 quota fondo per studi e progetti speciali" trasmesse con nota prot. n. 584 del 06/04/2006;
- "Rendicontazione anno 2006 - quota fondo per le imprese" e "Rendicontazione anno 2006 - quota fondo per studi e progetti speciali" trasmesse con nota prot. n. 640 del 12/04/2007;
- "Rendicontazione L.R. 23/86 modificata da L.R. 10/2001 - Quota fondo per le Imprese anno 2007" e "Rendicontazione L.R. 23/86 modificata da L.R. 10/2001 - Quota fondo per studi e progetti speciali anno 2007" trasmesse con nota prot. n. 593 del 17/04/2008;

TENUTO CONTO della nota prot. n. 69498/415/11 del 26/06/2007 nella quale la direzione regionale Servizi Sociali in relazione all'attività di gestione del "Fondo per l'incentivazione dell'impresa sociale" riconosce a FI.L.A.S. per l'anno 2006 un credito per la gestione più basso di €50.000,00 rispetto a quello rendicontato;

RITENUTA la presente deliberazione non soggetta a concertazione;




917 17 DIC. 2008 *Pr*

per i motivi espressi in narrativa, facenti parte integrante del presente dispositivo

All'unanimità

DELIBERA

- 
1. di approvare il Piano annuale 2008 della L.R. 23/1986 modificata dall'art.19 della L.R. n. 10/2001 presentato dalla Finanziaria Laziale di Sviluppo, FI.LA.S. SpA con nota prot. n. 1775 del 17/11/2008, allegato alla presente deliberazione quale parte integrante;
  2. di prendere atto dell'attività svolta da FI.LA.S. SpA relativamente agli anni 2005, 2006 e 2007 così come risulta dalla seguente documentazione allegata alla presente deliberazione quale parte integrante e sostanziale:
    - "Rendicontazione costi anno 2005 (quota imprese)" e "Rendicontazione anno 2005 quota fondo per studi e progetti speciali" trasmesse con nota prot. n. 584 del 06/04/2006;
    - "Rendicontazione anno 2006 - quota fondo per le imprese" e "Rendicontazione anno 2006 - quota fondo per studi e progetti speciali" trasmesse con nota prot. n. 640 del 12/04/2007;
    - "Rendicontazione L.R. 23/86 modificata da L.R. 10/2001 - Quota fondo per le Imprese anno 2007" e "Rendicontazione L.R. 23/86 modificata da L.R. 10/2001 - Quota fondo per studi e progetti speciali anno 2007" trasmesse con nota prot. n. 593 del 17/04/2008.



LR 23\_86  
rendicontazione imprese



LR 23\_86  
rendicontazione studi



LR 23-86 rendiconto  
Imprese 2006



LR 23-86 rendiconto  
Studi 2006



LR 23 rendiconto  
quota imprese 2007



LR 23 rendiconto  
quota studi 2007



L.R. 23\_86 Piano  
2008

IL VICE PRESIDENTE: F.to Esterino MONTINO  
IL SEGRETARIO: F.to Paolo IACONIS

ROMA 17 8 GEN. 2009





*Handwritten signature*



Finanziaria laziale  
di sviluppo

Roma, *17.11.2008*  
Prot. *1775*

Spett.le  
REGIONE LAZIO  
Dipartimento Economico Occupazionale  
Direzione Economia e Finanza  
Via C. Colombo, 212  
00154 Roma

*c.a. : Dott. Tommaso Antonucci*

*anticipata via mail*

<b>REGIONE LAZIO</b> Dipartimento Economico ed Occupazionale AFFARI GENERALI	
18 NOV. 2008	
Protocollo N°	177953

**Oggetto: revisioni piani annuali 2008**  
**L.R. 23/86**  
**L.R. 2/85**

Con riferimento a quanto in oggetto ed a seguito degli incontri con la Vs. Direzione, tenuto conto che la legge di bilancio regionale 2008 (L.R. 26/07) non ha previsto alcun stanziamento sui capitoli di spesa di cui alle leggi richiamate, C22507 e C22508, tenuto inoltre conto che le rendicontazioni finali di spesa presentate dalle imprese beneficiarie dei contributi di cui alla L.R. 23/86 sono sensibilmente inferiori di quanto all'epoca deliberato e quindi impegnato, abbiamo provveduto a rimodulare le previsioni di spesa per l'annualità in corso nei limiti delle disponibilità dei rispettivi Fondi.

Per quanto sopra provvediamo a rimetterVi in allegato i piani annuali 2008 che sostituiscono quelli da noi trasmessi con ns. nota del 7 dicembre 2007 prot. 1323b.

Restando in attesa di un Vostro riscontro porgiamo con l'occasione cordiali saluti.

**F.I.L.A.S. S.p.A.**

*Il Direttore Generale*

*Handwritten signature*

**copia conforme all'originale**

*18/11/08*

*Handwritten initials*



F.I.L.A.S. S.p.a.  
Società Finanziaria Laziale  
di Sviluppo  
società con socio unico,  
soggetta a direzione  
e controllo  
ex art. 2359 c.c.  
  
via Alessandro Farnese 3  
00192 Roma  
telefono +39 06 328851  
fax +39 06 36006808  
filas@filas.it  
www.filas.it  
  
capitale sociale:  
35.857.000,00 euro i.v.  
Reg. imprese di Roma  
e cod.fis. 01425930581  
rea 398087  
p.iva 00995031002  
Iscrizione U.I.C. n. 980

*Handwritten initials*

17/08/2008

novembre 2008



**L.R. 23/86**

*[Handwritten signature]*

ALLEG. alla DELIB. N. **917**  
DEL **17 DIC. 2008**



**Piano annuale 2008**

**Filas**



**Finanziaria laziale  
di sviluppo**

**copia conforme all'originale**  
Il Direttore della Direzione Regionale  
Economia e Finanza

*[Handwritten signature]*



novembre 2008

(\*)

**LA SITUAZIONE ATTUALE DELLA L.R. 23/86..... 3**

**1.1 “QUOTA DESTINATA PMI” ..... 3**

1.1.1 Budget 2008 per la gestione “Quota destinata alle PMI” ..... 5

**1.2 “QUOTA RISERVATA A STUDI E RICERCHE” .....7**

1.2.1 Gestione Fondo art. 13 L.R. 09/05 (fondo per l'impresa sociale) ..... 7

1.2.2 Gestione Docup sottomis. IV.2.3 Capitale di Rischio ..... 9

1.2.3 Gestione Docup mis. IV.4 Terzo Settore ..... 9

1.2.4 Gestione L.R. 04/06 – Art. 62 – Iva Produttori Esteri Audiovisivi ..... 11

**TOTALE FABBISOGNO PER LA GESTIONE ANNUALITÀ 2008 .....13**

**SITUAZIONE FINANZIARIA DEL FONDO ANNUALITÀ 2008 .....14**



novembre 2008



## LA SITUAZIONE ATTUALE DELLA L.R. 23/86.

Con riferimento al piano delle attività relativo all'annualità 2008 presentato con ns. del 7 dicembre 2007, prot. 1323b, tenuto conto della successiva legge di bilancio (finanziaria 2008 L.R. 26/07) che non ha previsto alcun stanziamento per l'anno sul capitolo di spesa C22507, tenuto inoltre conto delle rendicontazioni finali di spesa presentate dalle imprese beneficiarie di contributi deliberati a valere su tale legge, si è ritenuto opportuno aggiornare il piano considerando i limiti delle disponibilità residue del Fondo.


### 1.1 "QUOTA DESTINATA PMI"

Per quanto attiene la quota del fondo destinata alle imprese si ricorda che, risultando le risorse a partire dal mese di settembre 2005 pressoché esaurite, la Filas provvedeva a darne formale comunicazione alla Regione Lazio.

Sulla base di tale comunicazione il Consiglio Regionale, nel mese di marzo 2006, con un articolo aggiuntivo al "Bilancio di previsione per l'esercizio 2006" ha deliberato in sintesi:

- l'archiviazione delle domande presentate a valere sulla L.R. 23/86 Qualità ed Ambiente successivamente al 31 maggio 2005;
- lo stanziamento di ulteriori 3.000.000,00 € a favore delle domande di Innovazione e Commercio Elettronico presentate entro il 21/03/2006;
- la chiusura dei termini di presentazione delle domande, stabilendo che la Filas avrebbe potuto accogliere nuove domande solo a seguito dell'emissione di nuovi Bandi.

A seguito di tale delibera la Filas, che nel periodo settembre 2005 – marzo 2006 aveva ritenuto opportuno sospendere le attività di valutazione in attesa dell'adozione di un provvedimento formale da parte della Regione Lazio, ha interrotto i termini di presentazione delle domande a far data dal 21 marzo 2006, dandone opportuna evidenza sul proprio sito internet e provvedendo ad inoltrare la comunicazione di archiviazione definitiva delle domande riguardanti i progetti di qualità aziendale ed ambientale presentati dopo il 31 maggio 05.



novembre 2008

Si riporta, di seguito, una tabella riepilogativa delle domande pervenute dalla data di avvio della L.R. 23/86 nella formulazione successiva alla modifica realizzata con l'art. 19 della L.R. 10/01, dal 10 dicembre 2001 (data di apertura) fino al 21 marzo 2006 (data di chiusura del bando) e delle attività di erogazione effettuate fino al 31 ottobre 2007, data dell'ultimo trasferimento di risorse dalla Regione Lazio a Filas.

	Richieste presentate	Delibere negative	Numero di domande archiviate per carenza fondi	Non pertinenti / Rinunce ex ante	Delibere positive	Contribuiti deliberati (€)	Progetti erogati al 31.10.2007	Contributi erogati (€) al 31.10.2007	Risparmio su progetti erogati (€)	Revoche e rinunce ex post	Contributi revocati ovvero oggetto di rinuncia ex post (€) al 31.10.2007
Qualità	3451	555	588	40	2268	12.582.950,82	1843	9.232.773,11	1.214.573,78	395	2.135.603,93
Ambiente	236	20	73	6	137	935.039,75	68	416.971,56	32.903,19	65	304.245,00
Innovazione / Preinvestimento	638	163	49	33	393	20.195.560,91	255	12.330.917,78	1.399.465,83	31	2.098.467,30
Commercio Elettronico	413	153	46	39	175	4.782.037,32	88	2.224.479,79	349.168,99	16	609.498,54
<b>Totale</b>	<b>4.738</b>	<b>891</b>	<b>756</b>	<b>118</b>	<b>2.973</b>	<b>38.495.588,80</b>	<b>2.254</b>	<b>24.205.142,24</b>	<b>2.996.111,79</b>	<b>507</b>	<b>5.147.814,77</b>

Il confronto con il totale delle delibere assunte a valere sulla LR 23/86 evidenziava alla data di elaborazione del precedente piano un valore totale da erogare in contributi per un ammontare complessivo di circa 6,15 milioni di €.

A fronte di questi 6,15 milioni di €, ancora da erogare e relativi a 212 imprese, nel periodo dal 31.10.2007 al 31.10.2008, sono pervenute 107 rendicontazioni finali di spesa con relative richieste di erogazione contributo.

Per quanto concerne le ulteriori 105 delibere si sta procedendo alla verifica e revoca per mancata presentazione della rendicontazione entro i termini previsti dalle norme attuative.

Pertanto si riporta di seguito una tabella con il dettaglio delle 107 rendicontazioni finali presentate in attesa di erogazione:



novembre 2008

*F.lli*

Tipologia di attività	Tipologia di progetto	Progetti verificati al 31.10.2008	Importo erogabile a saldo (€)
Rendicontazioni	Qualità / Ambiente	17	103.083,00
Rendicontazioni	Innovazione / Preinvestimento	62	2.187.235,00
Rendicontazioni	Commercio Elettronico	28	503.792,00
<b>TOTALE VALORI</b>			<b>2.794.110,00</b>

Stante tale situazione e le procedure di revoca in corso di verifica, si stima che la chiusura definitiva della gestione del fondo quota imprese possa essere attuata in via cautelativa con una esigenza pari a circa **2,9 milioni di €**.

**1.1.1 Budget 2008 per la gestione "Quota destinata alle PMI"**

Costi interni	Giornate	Costo (€)
1 capo progetto responsabile dei nuovi strumenti finanziari	20	15.200,00
1 senior addetto alla gestione (verifica degli aspetti formali, istruttorie interne, esame delle istruttorie esterne di ammissione e rendicontazione e predisposizione delle attività per il competente Nucleo di Valutazione)	220	134.200,00
1 junior , per le attività di rendicontazione dei progetti di qualità aziendale e ambientale, per le attività di assistenza alla rendicontazione di progetti di innovazione/preinvestimento e commercio elettronico e per attività di alla segreteria ed archiviazione dei dati per un impegno complessivo di 100 giornate,;	100	19.000,00

1 collaboratore tecnico senior, per progetti d'innovazione/preinvestimento e commercio elettronico, per circa 30 giornate/anno complessive;	30	18.300,00
<b>TOTALE COSTI INTERNI</b>		<b>186.700,00</b>
<b>Costi esterni</b>		
Rendicontazioni esterne qualità aziendale/amb.le, 61 (pari al 5% delle rendicontazioni previste)		
Rendicontazioni esterne innovazione/preinv. per 51 richieste	30,5/senior	18.605,00
Rendicontazioni esterne E-commerce per 43 richieste	51/senior	31.110,00
	43/senior	26.230,00
<b>TOTALE COSTI ESTERNI</b>		<b>75.945,00</b>
<b>TOTALE COSTI GESTIONE</b>		<b>262.645,00</b>

A tale somma andrà aggiunto, secondo quanto previsto in Convenzione, solo la percentuale per la gestione del fondo che riguarda i costi amministrativi, di gestione contabile, rapporti con le banche, erogazioni, ecc., nella misura dell'1% sul totale delle erogazioni previste per il 2008, con un compenso minimo di € 50.000.

Le ipotesi alla base della tabella di sintesi del budget che sarà ovviamente rendicontata alla luce delle effettive istruttorie realizzate sono le seguenti:

- costi esterni per istruttoria riaddebitati in base alle effettive giornate rendicontate dai consulenti, alle stesse tariffe del personale interno, più avanti indicate (sono previste 0,5 giornate per l'istruttoria su rendicontazioni dei progetti di qualità ambientale e/o aziendale, ed 1 giornata per l'istruttoria sui progetti di Innovazione/Preinvestimento e Commercio Elettronico)

- costi interni dell'area riaddebitati al Fondo solo sulla base delle effettive giornate dedicate alla gestione del fondo, alle seguenti tariffe prestabilite ed in linea con quelle applicate nelle convenzioni stipulate con la Regione da Filas e dalle altre strutture della rete regionale:

- capo progetto: € 760
- senior: € 610
- intermedio: € 340
- junior: € 190

### 1.2 "QUOTA RISERVATA A STUDI E RICERCHE"

Al comma 3 dell'art 19 la legge Regionale 10/01 recita : "... una quota del fondo annuale della LR 23/86 modificata è destinata allo svolgimento da parte della Filas di studi, progetti ed altre iniziative a favore delle PMI del Lazio...; ....nonché alle spese connesse all'attuazione di programmi comunitari, di leggi nazionali e regionali e per la realizzazione di azioni sperimentali finalizzate alla promozione ed allo sviluppo delle PMI del Lazio"

Per quanto attiene tale quota, relativamente al 2008, si è ipotizzata un'attività che presuppone l'utilizzo di risorse per complessivi € 885.640 oltre Iva .

Di seguito riportiamo il dettaglio delle attività i cui costi stimati saranno riaddebitati al "Fondo Studi e Ricerche"

#### 1.2.1 Gestione Fondo art. 13 L.R. 09/05 (fondo per l'impresa sociale)

#### I° bando

La L. R. 9/05 Art. 13 agevola i progetti di servizi sociali ~~volontari~~ <sup>favore</sup> ed a rafforzare l'offerta di beni e servizi nell'ambito dell'economia sociale, ed i progetti che abbiano un positivo impatto sull'ambiente sociale e riguardino soprattutto: le pari opportunità, la cura dei bambini, degli anziani, dei malati, dei portatori di handicap e dei giovani tossicodipendenti in via di reinserimento sociale. Attività di sportello: gestione dei rapporti con i beneficiari dei contributi, raccolta e analisi della documentazione per l'erogazione; assistenza tecnica e informativa sull'adempimento degli obblighi dei beneficiari, attività di coordinamento e gestione del tutoraggio, assistenza tecnica, controllo delle erogazioni finanziarie, rendicontazione.

### II° bando

Valutazione e la predisposizione della graduatoria dei progetti presentati sul II° bando chiuso il 15/10/2007

Invio delle comunicazioni di ammissione al contributo ai soggetti finanziabili. Attivazione di un servizio di tutoraggio rivolto ai beneficiari del II° bando relativamente ad attività di supporto alle imprese per la predisposizione della rendicontazione oltre alle specifiche consulenze offerte da tale servizio.

### *COSTI DI GESTIONE LR 09/05 – ART. 13 INCENTIVAZIONE DELL'IMPRESA SOCIALE*

TIPOLOGIA DI SPESA				Costo
<b>Personale interno e/o equiparato:</b>				
Qualifica	Costo/g.	Nr. giornate	Importo	
<b>Coordinatore</b>	760	-	-	
<b>Senior</b>	610	-	-	
<b>Intermedio</b>	340	-	-	
<b>Junior</b>	190	-	-	

<b>Consulenti Esterni</b>					178.300
Qualifica	Costo/g.	Nr. Giornate	Importo		
<b>Coordinator e</b>	760	50	38.000		
<b>Senior</b>	610	230	140.300		
<b>Intermedio</b>	340	-	-		
<b>Junior</b>	190	-	-		
<b>Consulenze gestionali/legali</b>					70.000
<b>Altro (spese di spedizione/stampati/viaggi e trasferte)</b>					1.000
<b>TOTALE COSTI GESTIONE</b>					<b>249.300</b>

**1.2.2 Gestione Docup sottomis. IV.2.3 Capitale di Rischio**

Per il dettaglio si rimanda al Piano Annuale 2008 della Sottomisura IV.2.3, ivi allegato, i cui costi di gestione ammontano ad € 277.220.

**1.2.3 Gestione Docup mis. IV.4 Terzo Settore**

**Attività II Bando**

Attività di sportello: gestione dei rapporti con i beneficiari dei contributi ~~raccolta~~ e analisi della documentazione per l'erogazione; assistenza tecnica e informativa sull'adempimento degli obblighi dei beneficiari, attività di coordinamento e gestione del tutoraggio, assistenza tecnica, controllo delle erogazioni finanziarie.

Prosecuzione del servizio di tutoraggio rivolto ai beneficiari del II Bando Misura IV.4 "Incentivi per il terzo settore" relativamente ad attività di supporto ai beneficiari per la predisposizione della documentazione per la rendicontazione oltre alle specifiche consulenze offerte da tale servizio.

Erogazione del saldo a:

Microprogetti Lotto 1 e Lotto 2: N° 50

L' erogazione del saldo, ai beneficiari, è comunque successiva ad un'attività di sopralluogo presso la sede operativa e verifica della rendicontazione presentata.

**COSTI DI GESTIONE DOCUP IV.4**

TIPOLOGIA DI SPESA				Costo
<b>Personale interno e/o equiparato:</b>				
Qualifica	Costo/g.	N. giornate	Importo	
<b>Coordinatore</b>	760	-	-	
<b>Senior</b>	610	-	-	
<b>Intermedio</b>	340	-	-	
<b>Junior</b>	190	-	-	
<b>Consulenti Esterni</b>				
Qualifica	Costo/g.	N. giornate	Importo	
<b>Coordinatore</b>	760	50	38.000	
				142.200

<b>Senior</b>	610	100	61.000	
<b>Intermedio</b>	340	60	20.400	
<b>Junior</b>	190	120	22.800	
<b>Consulenze gestionali/legali</b>				12.000
<b>Altro (spedizioni/viaggi e trasferte)</b>				3.000
<b>TOTALE COSTI GESTIONE</b>				<b>157.200</b>

**1.2.4 Gestione L.R. 04/06 – Art. 62 – Iva Produttori Esteri Audiovisivi**

Nel corso del 2008 si prevede di completare la messa a regime delle operazioni di recupero Iva da parte degli operatori extraeuropei subordinate all'accettazione da parte degli istituti di credito della convenzione quadro ex art. 62 della L.R. 28.04.06 n. 4.

In particolare saranno individuate e sostenute le attività di promozione delle opportunità relative al predetto fondo a livello nazionale, europeo ed extraeuropeo, ricalcando le esperienze relative alle precedenti annualità (festival del cinema di Cannes, Berlinale, Filmart Hong Kong, Festa del Cinema di Roma).

La gestione dell'operatività dovrà prevedere inoltre l'assegnazione delle attività di assistenza e consulenza a favore dei produttori extraeuropei che intendano fruire dell'operazione di recupero anticipato dei crediti IVA, e l'individuazione puntuale dei criteri di valutazione dei Programmi di produzione audiovisiva di cui all'Art 7 del predetto Regolamento Regionale.

**COSTI DI GESTIONE LR 04/06 – ART.62 IVA PRODUTTORI ESTERI AUDIOVISIVI**

<b>TIPOLOGIA DI SPESA</b>				<b>Costo</b>
<b>Personale interno e/o equiparato:</b>				
Qualifica	Costo/g.	N. giornate	Importo	
<b>Coordinatore</b>	760	-	-	
<b>Senior</b>	610	-	-	
<b>Intermedio</b>	340	120	40.800	
<b>Junior</b>	190	-	-	
<b>Consulenti Esterni</b>				
Qualifica	Costo/g.	N. giornate	Importo	
<b>Coordinatore</b>	760	12	9.120	
<b>Senior</b>	610	60	36.600	
<b>Intermedio</b>	340	-	-	
<b>Junior</b>	190	-	-	
<b>Organizzazione eventi</b>				
				50.000
<b>Altro (spedizioni/viaggi e trasferte/promozione/altro)</b>				25.000
<b>TOTALE COSTI GESTIONE</b>				<b>161.520</b>



**Totale fabbisogno per la gestione annualità 2008**

<b>Programma</b>	<b>Importo</b>
Gestione fondo L.R. 23/86 e successive modifiche, destinato alle imprese (incluso compenso pari all'1% delle erogazioni relative al 2008)	312.645
Gestione fondo art. 13 L.R. 09/05 (fondo per l'impresa sociale)	249.300
Gestione Docup sottomisura IV.2.3 Cap. Rischio	277.220
Gestione Docup misura IV.4 3^ Settore	157.200
Gestione L.R. 04/06 - Art. 62 IVA - Produttori Esteri Audiovisivi	161.520
<b>Totale</b>	<b>1.157.885</b>
<b>Totale comprensivo di IVA</b>	<b>1.389.462</b>

**Situazione finanziaria del Fondo annualità 2008**

<b>Consistenza Fondo LR 23/86 (cap.C22507)</b>		<b>n°</b>	<b>Totali</b>
Disponibilità Fondo LR 23/86 al 5/11/08			290.018
Saldo stanziamento anno 2005 L.R. 10/05			6.000.000
Saldo stanziamento anno 2007 (€ 13.000.000) L.R. 28/06 (al netto dei limiti di spesa)			7.312.500
Da prelevare saldo rendiconto 2005			-1.459.688
Da prelevare saldo rendiconto 2006			-3.875.309
Da prelevare saldo rendiconto 2007			-3.954.091
Fabbisogno annualità 2008			-1.389.462
<b>Contributi alla PMI da erogare già deliberati</b>		107	-2.900.000
<b>Consistenza finale</b>			<b>23.968</b>




**PIANO ANNUALE  
SOTTOMISURA IV.2.3  
DOCUP 2000/2006**

**Anno 2008**



**Finanziaria laziale  
di sviluppo**



# INDICE

<b>1. LA SITUAZIONE ATTUALE DELLA SOTTOMISURA IV.2.3 .....</b>	<b>3</b>
<b>1.2 Gli interventi FILAS ed il meccanismo della Sottomisura IV.2.3.....</b>	<b>4</b>
<b>1.3 Gestione del portafoglio partecipate .....</b>	<b>4</b>
1.4.1 <i>Way out anticipati</i> .....	7
1.4.2 <i>Società in contenzioso</i> .....	8
<b>1.4 Risorse disponibili per gli interventi.....</b>	<b>9</b>
<b>2. PROGRAMMI ED OBIETTIVI 2008 .....</b>	<b>11</b>
<b>2.1 Sintesi obiettivi previsti per il 2008 .....</b>	<b>11</b>
<b>2.2 Risorse umane e costi di gestione.....</b>	<b>11</b>
<b>2.3 Sintesi attività previste nel 2008.....</b>	<b>13</b>





## 1. LA SITUAZIONE ATTUALE DELLA SOTTOMISURA IV.2.3

La missione della FILAS nella gestione della Sottomisura IV.2.3 del Docup 2000/2006, entrata in vigore nel mese di maggio del 2002, è prevalentemente quella di effettuare interventi finanziari nel capitale di rischio delle Piccole e Medie Imprese (PMI) del Lazio operanti in settori ad alto contenuto tecnologico, attraverso la sottoscrizione di partecipazioni di minoranza nel capitale sociale e di prestiti obbligazionari convertibili.

Dalla data di entrata in vigore fino alla data di chiusura del bando (30.06.2006), le imprese della Regione Lazio hanno dimostrato un notevole interesse verso gli strumenti finanziari proposti dalla Sottomisura IV.2.3; sono pervenute, infatti, 116 domande, con richieste di interventi finanziari pari a circa € 70,5 milioni.

Nel corso del 2007, a seguito della chiusura del bando e delle numerose delibere del 2006, l'attività è stata orientata prevalentemente alla realizzazione di incontri con gli imprenditori al fine di dare attuazione agli interventi in precedenza deliberati.

Si riporta di seguito un breve riepilogo delle principali scadenze relative alla Sottomisura, ed una tabella in cui si evidenziano i principali risultati raggiunti alla data del 31.10.2007:

- 30.06.2006: data ultima di ricezione domande (chiusura del bando);
- 31.12.2006: data ultima per l'assunzione di delibere;
- 31.12.2008: data ultima per l'erogazione degli interventi deliberati.



**TABELLA 1**  
**RISULTATI AL 31.10.2007**

	Risultati al 31/10/07
N. domande di intervento (ricevibili fino al 30.06.06)	116
Delibere positive (num - deliberabili fino al 31.12.06)	47
Delibere positive (€ mln)	23,67
Investimenti realizzati (numero)	20
Investimenti realizzati (€ mln)	11,07

Dall'entrata in vigore della Sottomisura, sono stati deliberati complessivamente quarantasette interventi per impegno complessivo da parte del Fondo di quasi € 24 milioni e di fondi privati e/o partner industriali di oltre € 13. Sono stati realizzati 20 interventi per un ammontare di risorse investite di oltre € 11 mln.

Si precisa, tuttavia, che a seguito dei disimpegni effettuati nel periodo 2005-2007 per complessivi € 6,27 mln e di ulteriori disimpegni che si prevede di deliberare nel corso del periodo 2007/2008 per € 0,18 mln, l'impegno totale del fondo si è ridotto, come indicato nelle successive tabelle.

Si riporta di seguito un riepilogo dei fondi disimpegnati e l'elenco delle società per le quali si è proceduto al disimpegno nel 2007 e per le quali si procederà al disimpegno nel 2007/2008. Con riferimento agli interventi disimpegnati nel corso del 2007, si precisa, inoltre, che non è stato possibile procedere all'attuazione degli stessi in quanto non si sono verificate le condizioni previste dalle relative delibere.

**TABELLA 2  
FONDI DISIMPEGANTI**

AZIENDA	SETTORE	FONDI (€/1000)			NOTE
		Sott. Part.	POC	TOTALE	
<b>Fondi disimpegnati nel 2005</b>		<b>1.530</b>	<b>2.050</b>	<b>3.580</b>	
<b>Fondi disimpegnati nel 2006</b>		<b>150</b>	<b>1.350</b>	<b>1.500</b>	
<b>Fondi disimpegnati nel 2007</b>		<b>365</b>	<b>825</b>	<b>1.190</b>	
- CEREALMIT SRL	Prod. alimenti per animali domestici	50	380	430	Fondi disimpegnati nel 2007
- E.S.CO. (costituenda)	Energy Saving Company	275	275	550	Fondi disimpegnati nel 2007
- COSTRUZIONI SERVIZI TECNOLOGICI SRL	Applicazioni e Servizi SW	40	170	210	Fondi disimpegnati nel 2007
<b>Da disimpegnare</b>		<b>30</b>	<b>150</b>	<b>180</b>	
- MIDICAR SRL	Aerospazio	30	150	180	Fondi da disimpegnare
<b>TOTALE</b>		<b>2.075</b>	<b>4.375</b>	<b>6.450</b>	

## 1.2 Gli interventi FILAS ed il meccanismo della Sottomisura IV.2.3

Gli interventi di FILAS nel capitale di rischio sono caratterizzati da un tasso di rischio elevato, in quanto coprono una fascia di mercato che generalmente non viene presa in considerazione dagli operatori privati: start up e piccole imprese operanti nei settori innovativi. Gli interventi, inoltre, vengono fatti in logica di sussidiarietà tra pubblico e privato e vengono sempre rapportati a piani di sviluppo quinquennali, che solitamente prevedono investimenti superiori a quanto effettivamente richiesto. Tali investimenti solo in parte vengono coperti dall'intervento FILAS, il meccanismo innovativo della Sottomisura IV.2.3, infatti, prevede il coinvolgimento di partner privati sia industriali che finanziari.


Al fine di mettere in moto tale meccanismo FILAS ha già stipulato delle convenzioni con Pino Venture e SIT SFIS.

## 1.3 Gestione del portafoglio partecipate

Nel corso dell'anno, come negli anni precedenti, è continuata l'attività di gestione post ingresso (*post acquisition management*), data dal costante monitoraggio delle società partecipate e dalla partecipazione all'attività sociale in qualità di investitore finanziario (socio di minoranza), con l'obiettivo di apportare managerialità in tutte quelle attività di straordinaria amministrazione di cui spesso sono carenti le piccole realtà imprenditoriali.

Per quanto riguarda l'attività di monitoraggio delle partecipate anche nel corso del 2007 sono state realizzate le seguenti attività:


- monitoraggio dello sviluppo aziendale e collaborazione nell'implementazione delle strategie aziendali e finanziarie, mettendo a disposizione dell'azienda competenze tecniche specifiche;
- valutazione dei piani di investimento ed analisi dello stato di attuazione degli investimenti, condivisione delle strategie di sviluppo;
- attività *budgeting* e *reporting*:
  - attraverso l'analisi dei budget annuali predisposti dalle società partecipate, per quanto riguarda l'attività di *budgeting*;
  - analisi dei bilanci 2006 e delle situazioni semestrali al 30/06/2007, confronto con gli obiettivi previsti nei business plan presentati e partecipazione da parte di FILAS alle assemblee convocate dalla società per l'approvazione del bilancio annuale, per quanto riguarda l'attività di *reporting*;
- controllo delle scadenze delle cariche degli organi sociali;
- controllo degli adempimenti previsti nei patti parasociali.



Nel 2007, come nell'anno precedente, si è, inoltre, proceduto al monitoraggio delle scadenze dei prestiti obbligazionari convertibili sottoscritti da FILAS. Nel corso del predetto anno sono scadute le rate dei prestiti obbligazionari convertibili emessi dalle seguenti società partecipate:

- LIG – LAY LINE GENOMICS SPA (I Rata);
- IECA ITALIA SPA (I Rata);
- CARLO BUFFETTI SPA (I Rata);
- INDUSTRIE CEVIP SPA (II e III Rata);
- BIOPROGRESS SPA (II e III Rata);
- HTM – HIGH TECHNOLOGY MOULDING SPA (II e III Rata).

Il Nucleo di valutazione ha deliberato in merito al rimborso delle suddette rate, nonché della rata successiva. Le società LIG e Ieca Italia hanno proceduto al regolare pagamento della rata scaduta; la società Carlo Buffetti ha proposto a FILAS una rinegoziazione delle prime due rate del prestito. Il Nucleo di Valutazione, dopo un'attenta valutazione della richiesta, ha deliberato positivamente concedendo una dilazione di 24 mesi, con pagamento in 24 rate mensili comprensive di interessi, a partire dal mese di settembre 2007. Per quanto riguarda Cevip, si precisa che la stessa ha provveduto al regolare pagamento della seconda rata, ma non della terza; dai colloqui intercorsi con il Management, tuttavia, è emerso che la società dovrebbe provvedere entro breve al pagamento della stessa.



Infine, con riferimento alle società Bioprogress ed HTM, si precisa che FILAS, con l'approvazione del Nucleo di Valutazione, ha dato mandato al proprio legale di avviare le procedure necessarie al recupero delle somme dovute, in quanto le società hanno provveduto solamente al pagamento parziale della prima rata del prestito, scaduta a luglio del 2006. Le società, inoltre, non hanno rispettato i termini da loro stesse indicati per il pagamento della parte residua della prima rata, ed hanno richiesto ulteriori dilazioni sulle rate successive. In considerazione dei ripetuti solleciti effettuati e vista la situazione delle società, FILAS ha deciso di non concedere ulteriori dilazioni, ritenendo opportuno avviare le procedure legali di revoca dei prestiti in essere, finalizzate al recupero delle somme dovute.

Si riporta di seguito una tabella riepilogativa degli interventi effettuati e in fase di attuazione in partnership, con indicazione del nominativo dell'azienda, dell'intervento deliberato e dello stato attuale dell'investimento.

**TABELLA 3**  
**INTERVENTI EFFETTUATI O IN FASE DI ATTUAZIONE**

N	SOCIETÀ	SETTORE	INTERVENTI (€/1000)			STATO
			Part.	POC	Totale	
1	BIOPROGRESS SPA	Farmaceutico	50	700	750	INTERVENTO EFFETTUATO (avviate procedure legali di recupero poc)
2	HIGH TECHNOLOGY MOULDING SPA	Metalmecanico - Stampaggio Termoplastico	50	700	750	INTERVENTO EFFETTUATO (avviate procedure legali di recupero poc)
3	INDUSTRIE CEVIP SPA	Edile - Capannoni e Multipiano	138	211	349	INTERVENTO EFFETTUATO (in rimborso il poc)
4	BLUSTAFF SPA	ICT - Sviluppo Software	200	450	650	DISINVESTITO
5	LAY LINE GENOMICS SPA	Bioteologie	220	530	750	INTERVENTO EFFETTUATO (in rimborso il poc)
6	IECA ITALIA SPA	Metalmecanica - Sistemi condizionamento	150	200	350	INTERVENTO EFFETTUATO (in rimborso il poc)
7	PREXIS SPA	Informatica - Sistemi controllo energia	100	650	750	INTERVENTO EFFETTUATO
8	CARLO BUFFETTI SPA	Articoli da regalo, ceramiche	150	300	450	INTERVENTO EFFETTUATO (in rimborso il poc)
9	B&C LINK SPA	Informatica - Software sistemi pag.	100	400	500	INTERVENTO EFFETTUATO (società contenzioso)
10	STAER SPA	Informatica - Sistemi di telecontrollo	150	400	550	INTERVENTO EFFETTUATO
11	SDP - SISTEMI DI PAGAMENTO SPA	Informatica - Software	430	320	750	INTERVENTO EFFETTUATO (solo la prima tranche pari ad € 430 mila come partecipazione)
12	SYSTEA SPA	Produttori analizzatori chimici automatici	250	500	750	INTERVENTO EFFETTUATO
13	MIR SPA	Soluzioni RFID per il settore sanitario	100	450	550	INTERVENTO EFFETTUATO (solo la prima tranche pari ad € 400 mila)
14	DEAGEST SRL	Servizi	80	400	480	IN ATTUAZIONE
15	NRT - New Radiant Technology Srl	Dispositivi medici	50	450	500	IN ATTUAZIONE
16	ALEA SPA	Energie rinnovabili	100	600	700	INTERVENTO EFFETTUATO (Phasing Out)
17	COMWARE SPA	Elettronica	100	500	600	IN ATTUAZIONE
18	UNICOMPANY SPA	Produzione cosmetici	100	650	750	IN ATTUAZIONE
19	MIDICAR SRL	Carrozzeria Industriale	30	150	180	Da disimpegnare
20	EPM TECNOSISTEMI SPA	Fabbricazioni articoli in materie plastiche	100	500	600	INTERVENTO EFFETTUATO
21	FLEET CONTROL SPA	Sistemi di fleet management	50	250	300	INTERVENTO EFFETTUATO (solo la partecipazione pari ad € 50 mila)
22	MBS SRL (costituenda)	Metodi per analisi microbiologiche	30	120	150	IN ATTUAZIONE
23	SINDI SPA	Elettronica	40	250	290	INTERVENTO EFFETTUATO
24	COMAG SPA	Costruzione macchine automatiche	50	550	600	INTERVENTO EFFETTUATO
25	CPT ENGINEERING SPA	Fabbricazione di apparecchiature per il controllo dei processi industriali	100	350	450	IN ATTUAZIONE
26	PERVASIVE ENTERTAINEMNT (costituenda)	Progettazione, sviluppo e vendita di videogiochi e servizi accessori	50	150	200	IN ATTUAZIONE
27	TECNOIND IMPIANTI SRL	Fabbricazione macchine ed impianti per il trattamento delle acque	50	200	250	IN ATTUAZIONE
28	SITEP ITALIA SPA	Fabbricazione di sistemi elettronici avanzati per applicazioni civili e militari	100	600	700	IN ATTUAZIONE
29	SOLEKO SPA	Produzione lenti a contatto	100	650	750	IN ATTUAZIONE
30	LE GEMME SPA	Progettazione commercializzazione di sistemi elettronici per sicurezza stradale	50	300	350	INTERVENTO EFFETTUATO (solo la prima tranche pari ad € 250 mila)
31	PRIMA SPA	Industria Lavorazione e trasformazione materiali cartacei e plastici	150	600	750	IN ATTUAZIONE
32	HT LAB SPA	ICT - Sviluppo e produzione hardware, software e consulenza informatica	100	500	600	IN ATTUAZIONE
<b>TOTALE</b>			<b>3.518</b>	<b>13.581</b>	<b>17.099</b>	
<b>DISINVESTIMENTI</b>			<b>-200</b>	<b>-450</b>	<b>-650</b>	
<b>RIMOBORSI POC</b>			<b>0</b>	<b>-820</b>	<b>-820</b>	
<b>TOTALE FONDI IMPEGNATI</b>			<b>3.318</b>	<b>12.311</b>	<b>15.630</b>	

Si riporta di seguito un breve commento sui risultati raggiunti dalle partecipate gestite a valere sulla Sottomisura IV.2.3, ed una tabella di riepilogo con una sintesi dei dati risultanti dagli ultimi bilanci approvati (31.12.2006), confrontati con i dati dell'esercizio precedente.

**TABELLA 4**  
**DATI DI BILANCIO PORTAFOGLIO PARTECIPATE**

N SOCIETA'	DATI DI BILANCIO 2005 (€/1000)									
	FATTURATO		EBITDA		EBIT		PATRIMONIO NETTO		POSIZIONE FIN. NETTA	
	2005	2006	2005	2006	2005	2006	2005	2006	2005	2006
1 ALEA SPA	75	945	-11	74	-13	71	442	1.077	-275	4.636
2 BIOPROGRESS SPA	14.384	19.356	6.674	7.018	428	492	10.107	10.203	12.898	18.046
3 B&C LINK SPA	3.089	1.941	321	401	150	265	1.659	1.694	3.483	3.453
4 CARLO BUFFETTI SPA	993	840	72	46	50	27	904	916	1.905	1.903
5 H.T.M. SPA	3.473	3.655	1.138	1.029	217	79	6.361	6.388	11.322	12.040
6 INDUSTRIE CEVIP SPA	2.638	4.821	-168	106	-279	1	916	663	2.379	958
7 IFCA ITALIA SPA	1.161	1.264	122	111	16	-10	376	276	357	491
8 LLG SPA	478	865	-450	-269	-1.022	-902	1.969	1.077	-768	-583
9 MIR SPA	1	254	-5	-82	-6	-135	24	351	0	-37
10 PREXIS SPA	6.146	3.765	523	91	312	-89	959	773	2.321	2.033
11 SDP - SISTEMI DI PAGAMENTO SPA	0	0	-28	-176	-30	-182	248	748	-45	-252
12 STAER SPA	5.649	4.931	644	776	439	462	1.435	1.457	2.328	3.631
13 SYSTEA SPA	2.045	2.449	431	511	150	227	1.042	1.341	914	965
<b>TOTALE</b>	<b>40.131</b>	<b>45.086</b>	<b>9.262</b>	<b>9.636</b>	<b>412</b>	<b>306</b>	<b>26.442</b>	<b>26.964</b>	<b>36.818</b>	<b>47.284</b>

Dall'analisi dei dati, emerge che, nonostante la congiuntura negativa che ha caratterizzato tutta l'economia italiana in questi ultimi anni, c'è stato un incremento sia del fatturato (del 12% circa) sia dei margini operativi (l'EBITDA è aumentato del 4% circa) a livello aggregato. Anche a livello di andamento medio del portafoglio i risultati possono ritenersi soddisfacenti, si rileva, infatti, una redditività media di oltre il 21% con riferimento ai valori dell'EBITDA sul fatturato. È da segnalare, infine, un miglioramento nel livello di patrimonializzazione delle società in portafoglio.

Nella tabella non sono stati inseriti i valori relativi alle seguenti società, in quanto ritenuti poco significativi:

- PRIMA SpA: la partecipazione è stata acquisita nel corso del mese di aprile del 2007;
- SINDI SpA: costituita nel corso del 2006 ma divenuta operativa solo a partire dal 2007; la partecipazione è stata acquisita nel corso del mese di giugno del 2007;
- COMAG SpA: la partecipazione è stata acquisita nel corso del mese di luglio del 2007;
- LE GEMME SpA: costituita nel corso del 2005 ma divenuta operativa solo a partire dal 2007; la partecipazione è stata acquisita nel corso del mese di luglio del 2007;
- EPM Tecnosistemi SpA: la partecipazione è stata acquisita nel corso del mese di luglio del 2007;
- FLEET CONTROL SpA: costituita a fine 2006 ma divenuta operativa solo a partire dal 2007; la partecipazione è stata acquisita nel corso del mese di ottobre del 2007.

Non sono stati, inoltre, considerati i dati relativi alla società BLUSTAFF SpA, in quanto ceduta nel corso dell'esercizio 2007, come meglio specificato nei paragrafi successivi.


Si precisa, infine, che la società ALEA, pur essendo stata costituita nel 2004, è divenuta operativa solo a fine 2006.

#### 1.4.1 Way out anticipati

Nel corso del 2007 la società BLUSTAFF, operante nel settore dell'*Information Technology*, in particolare nella consulenza, progettazione e sviluppo di software, ha avanzato a FILAS una richiesta di uscita anticipata rispetto ai termini inizialmente previsti.

Si ricorda che l'intervento era stato realizzato nel 2003, per un importo complessivo di € 650 mila e che nel corso del 2006 era scaduta al prima rata del prestito, ammontante ad € 112,5 mila, che la società aveva regolarmente pagato.

Nel corso dei primi mesi del 2007 il Management ha richiesto a FILAS un disimpegno anticipato del Fondo con riferimento alla partecipazione ed al prestito residuo, motivando le ragioni di tale richiesta nella necessità di ridurre la posizione debitoria della società e di agevolare la ricerca di




nuovi *partners*, al fine di dotare la stessa di una compagine sociale univoca, non soggetta a vincoli di tipo istituzionale. L'esito positivo di tale richiesta avrebbe consentito alla società di portare avanti il processo di ristrutturazione che si era reso necessario a seguito delle forti difficoltà di natura economica dovute principalmente alla crisi del settore di riferimento, ma anche e soprattutto alla perdita di importanti commesse da parte della Pubblica Amministrazione. La proposta, che prevedeva il riacquisto della partecipazione e del prestito obbligazionario, è stata sottoposta all'approvazione del Nucleo di Valutazione che, dopo un'attenta analisi della situazione della Blustaff, ha deliberato positivamente per un importo complessivo di € 378 mila, comprensivo degli interessi di dilazione.

#### **1.4.2 Società in contenzioso**

L'attività legata al contenzioso attualmente in corso riguarda solo una delle società in portafoglio, la B&C LINK SPA, operante nel settore dell'*Information Technology*, con particolare riferimento al software ed hardware per i sistemi di monetica; l'intervento era stato realizzato a fine 2004, per un importo complessivo di € 500 mila.

A seguito del manifestarsi di eventi negativi, quali:

- 
- la congiuntura economica poco favorevole che ha interessato tutti i settori dell'economia;
  - le forti difficoltà aziendali connesse sia alla diminuzione di fatturato sia alla situazione degli incassi, determinata da forti esposizioni relative a crediti pregressi;
  - la forte riduzione di personale;
  - l'elevata esposizione debitoria verso l'erario e gli enti previdenziali;

la società non è stata più in condizione di provvedere al regolare pagamento delle cedole maturate sul prestito negli anni 2005 e 2006. Pertanto, dopo numerosi colloqui intercorsi con il Management e dopo i continui e ripetuti e solleciti da parte di FILAS, a fine 2006 è stata avviata la procedura legale finalizzata alla revoca del prestito. Nel corso dei primi mesi del 2007, non avendo ricevuto alcun riscontro da parte della società, si è proceduto con l'atto di pignoramento dell'immobile sito in Rieti (sede operativa della società), con il quale è stata avviata l'azione esecutiva finalizzata al recupero del prestito e dei relativi interessi.

Si ricorda, infine, come meglio precisato nei paragrafi precedenti che, nel corso del 2007, sono state avviate da FILAS le procedure legali necessarie al recupero dei crediti vantati nei confronti delle società Bioprogress ed HTM.

## 1.4 Risorse disponibili per gli interventi

Le risorse iniziali del fondo ammontavano ad € 18,9 mln, di cui € 16,2 mln da utilizzare per le aree Obiettivo 2 ed € 2,7 mln per le aree Phasing out.

Alla data del 31.10.2007 sono state erogate risorse per € 11,069 mln, di cui:

- € 10,369 in area Obiettivo 2;
- € 0,7 in area Phasing Out;

sono quindi disponibili fondi per € 7,868 mln.

**TABELLA 5  
RISORSE DISPONIBILI**

FONDI EROGAZIONI	IMPORTO (€1000)
Fondo stanziato	18.937
- Erogazioni 2002	-
- Erogazioni 2003	2.800
- Erogazioni 2004	2.500
- Erogazioni 2005	800
- Erogazioni 2006	2.430
- Erogazioni 2006	2.539
Totale Erogazioni	11.069
<b>TOTALE</b>	<b>7.868</b>



Gli interventi in fase di attuazione alla stessa data ammontano ad € 6,33 mln, di cui:

- € 0,18 mln da disimpegnare nel corso del periodo 2007/2008, relativi ad un intervento per il quale sono venute meno le condizioni di attuazione;
- € 0,77 mln relativi alla seconda tranche di 4 interventi già effettuati in area Obiettivo 2;
- € 5,38 mln relativi a 11 nuovi interventi, di cui € 4,63 in area Obiettivo 2 ed € 0,75 in area Phasing Out.

A fronte della suddetta disponibilità sono quindi previste uscite per interventi già deliberati per un totale di € 6,15 mln, come indicato nella seguente tabella:

**TABELLA 6  
INTERVENTI DELIBERATI**

N	AZIENDA	IMPORTO (€1000)	NOTE
	<i>Fondi da erogare (seconda tranche)</i>		<b>770</b>
1	- SDP - SISTEMI DI PAGAMENTO SPA - (ob 2)	320	In attuazione: II <sup>a</sup> tranche relativa al POC
2	- MIR SPA - (Ob 2)	150	In attuazione: II <sup>a</sup> tranche (€50 part. e €100 POC)
3	- LE GEMME SRL - (Ob 2)	100	In attuazione: II <sup>a</sup> tranche relativa al POC
4	- FLEET CONTROL SRL - (Ob 2)	200	In attuazione: II <sup>a</sup> tranche relativa al POC
	<i>Fondi da erogare (nuovi interventi)</i>		<b>5.380</b>
1	- DEAGEST SRL - (Ob 2)	480	IN ATTUAZIONE
2	- NRT - New Radiant Technology Srl - (Ob 2)	450	IN ATTUAZIONE
3	- COMWARE SPA - (Ob 2)	600	IN ATTUAZIONE
4	- UNICOMPANY SPA - (Ob 2)	750	IN ATTUAZIONE
5	- MBS SRL (costituenda) - (Ob 2)	150	IN ATTUAZIONE
6	- CPT ENGINEERING SRL - (Ob 2)	450	IN ATTUAZIONE
7	- PERVASIVE ENTERTAINMENT (costituenda) - (Ob 2)	200	IN ATTUAZIONE
8	- TECNOIND IMPIANTI SRL - (Ob 2)	250	IN ATTUAZIONE
9	- SITEP ITALIA SPA - (Ob 2)	700	IN ATTUAZIONE
10	- HT LAB SPA - (Ob 2)	600	IN ATTUAZIONE
11	- SOLEKO SPA - (PO)	750	IN ATTUAZIONE
<b>TOTALE INTERVENTI IN ATTUAZIONE</b>		<b>6.150</b>	

A seguito delle suddette erogazioni, emerge una liquidità finale netta pari a circa € 1,7 mln, da suddividere in aree Obiettivo 2 e Phasing out come indicato nella seguente tabella:

**TABELLA 7  
SITUAZIONE FONDI**

(€/1000)	OBIETTIVO 2	PHASING OUT	TOTALE
Fondi disponibili	16.200	2.737	18.937
Interventi Erogati	-10.369	-700	-11.069
<b>Fondi disponibili al 31.10.2007</b>	<b>5.831</b>	<b>2.037</b>	<b>7.868</b>
Interventi in attuazione	-5.580	-750	-6.330
Fondi da disimpegnare	180	0	180
<b>STIMA FONDI RESIDUI</b>	<b>431</b>	<b>1.287</b>	<b>1.718</b>

Con riferimento alla disponibilità residua su indicata, alla quale vanno aggiunti i fondi derivanti dai rientri dei prestiti obbligazionari convertibili e dal disinvestimento dell'intervento nella società Blustaff, si precisa che è in corso di valutazione la possibilità di utilizzare tali risorse per il finanziamento di alcune richieste pervenute a Filas a valere sulla L.R. 2/85, da parte di società localizzate in aree Ob. 2.

Sono, infatti, pervenute a Filas le seguenti richieste:

- RITEL S.p.A., operante nel settore delle telecomunicazioni; la richiesta è stata già sottoposta al Nucleo di Valutazione, che ha deliberato positivamente un intervento massimo di € 300 mila;
- JAZZWARE S.r.l., operante nel settore dell'informatica; la richiesta è stata già sottoposta al Nucleo di Valutazione che ha deliberato positivamente un intervento di € 300 mila;
- NEWCORTEC S.p.A., operante nel settore biomedicale; la richiesta è in corso di valutazione e verrà presentata al prossimo Nucleo con una proposta di intervento fino ad un importo massimo di € 1 mln;
- BIOFLY S.r.l.; operante nel settore dei sistemi elettronici di navigazione; la richiesta è attualmente in corso di valutazione. La società ha presentato una richiesta di intervento compresa fra un minimo di € 450 mila ed un massimo di € 800 mila.

La destinazione delle risorse residue stanziata sulla Sottomisura IV.2.3 per il finanziamento delle suddette richieste potrebbe facilitare il completo esaurimento del Fondo.





## 2. PROGRAMMI ED OBIETTIVI 2008

### 2.1 Sintesi obiettivi previsti per il 2008

Il bando relativo alla Sottomisura IV.2.3, come precisato in precedenza, si è chiuso al 30.06.2006, data a partire dalla quale le domande non sono più ricevibili.

Nel corso del 2008 quindi l'attività si concentrerà, come nell'anno precedente, principalmente su due fronti:

1. attuazione ed erogazione degli interventi già deliberati;
2. gestione del portafoglio partecipate.

Tuttavia, qualora si decidesse di utilizzare le risorse residue stanziare sulla Sottomisura IV.2.3 per il finanziamento delle richieste pervenute a Filas sulla L.R. 2/85 da parte di imprese localizzate in area Ob. 2, l'attività del 2008 riguarderebbe anche la realizzazione di 4 nuovi interventi.

### 2.2 Risorse umane e costi di gestione

Attualmente all'area collaborano le seguenti figure:

- 1 CAPOPROGETTO, responsabile dei nuovi strumenti finanziari;
- 2 SENIOR, per le istruttorie ed il monitoraggio partecipate;
- 1 INTERMEDIO, per le istruttorie ed il monitoraggio partecipate.

L'area si avvale, inoltre, della collaborazione a tempo parziale di 3 consulenti SENIOR, professionisti specializzati nelle varie discipline (legale, fiscale, amministrativa, ecc.), utilizzati per l'attività di controllo e reporting di alcune delle società partecipate.


Nei prossimi mesi, con l'attuazione degli interventi deliberati, è previsto l'inserimento di altri consulenti SENIOR per il monitoraggio delle partecipate.

Di seguito si riporta una tabella riepilogativa dei costi interni di gestione del fondo, relativi al personale, al monitoraggio degli interventi, ai pareri legali, ecc..

**TABELLA 8  
COSTI DI GESTIONE DEL FONDO**

N	Addetti	GG	Costi da addebitare a budget
1	Capoprogetto - Responsabile	80	60.800
1	Senior - Istruttorie, valutazione e monitoraggio investimenti	80	48.800
1	Senior - Monitoraggio investimenti	30	18.300
1	Intermedio - Istruttorie, valutazione e monitoraggio investimenti	80	27.200
	<b>Totale Risorse Interne</b>	<b>270</b>	<b>155.100</b>
3	Senior - Controllo e monitoraggio partecipate	72	43.920
	Senior - Controllo e monitoraggio partecipate (per interventi da attuare)	120	73.200
	<b>Totale Risorse Esterne</b>	<b>192</b>	<b>117.120</b>
	<b>Totale costi per risorse interne/esterne</b>	<b>462</b>	<b>272.220</b>
	Altri costi (Trasferte)		5.000
	<b>TOTALE</b>	<b>462</b>	<b>277.220</b>

Le ipotesi alla base della tabella di sintesi del budget, che andrà ovviamente rivista alla luce delle effettive richieste presentate e delle istruttorie realizzate, sono le seguenti:



- costi esterni riaddebitati in base alle effettive giornate rendicontate dai consulenti, alle stesse tariffe del personale interno, più avanti indicate;
- costi interni dell'area riaddebitati al Fondo solo sulla base delle effettive giornate dedicate alla gestione del fondo, alle seguenti tariffe prestabilite ed in linea con quelle applicate nelle convenzioni stipulate con la Regione da FILAS e dalle altre strutture della rete regionale:
  - capo progetto: € 760;
  - senior: € 610;
  - intermedio: € 340;
  - junior: € 190.





### 2.3 Sintesi attività previste nel 2008

Nel corso del 2008, oltre all'attuazione degli interventi già deliberati, si prevede di realizzare 4 nuovi interventi relativi a richieste pervenute sulla L.R. 2/85 da parte di imprese localizzate in area Ob. 2, utilizzando le risorse residue stanziare sulla Sottomisura IV.2.3 ed i fondi derivanti dal rientro degli investimenti precedenti.

Gli interventi deliberati che non troveranno attuazione nel corso del 2007 potranno comunque essere erogati entro il 31.12.2008.

Di seguito si riporta una tabella riassuntiva degli impegni previsti nel prossimo anno a valere sulla Sottomisura IV.2.3:

**TABELLA 9  
SINTESI IMPEGNI 2008**

Tipologia di operazione	N. interventi	Importo (€/1000)
Interventi deliberati (seconda tranche)	4	770
Interventi deliberati (nuovi interventi)	11	5.380
Nuovi interventi	4	2.000
	<b>19</b>	<b>8.150</b>



Il Direttore della Direzione Regionale  
Economia e Finanza



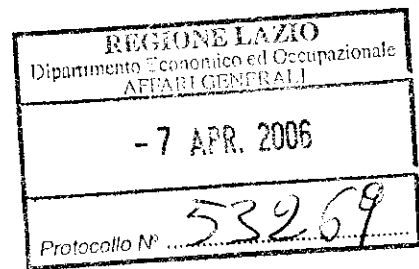


Finanziaria laziale  
di sviluppo

Spett.le  
Regione Lazio  
Dipartimento Economico e Occupazionale  
Direzione Bilancio e Tributi  
Via R. R Garibaldi n. 7  
00145 ROMA

c.a. : dott. G. Magrini

Roma, 06/04/06  
Prot. 584



Oggetto: trasmissione fatture

Con riferimento a quanto previsto nelle convenzioni con Voi in essere riferite ai fondi di cui alle :

- L.R. 23/86 modificata dall'art. 19 della L.R. 10/01
- L.R. 2/85 modificata dall'art. 20 della L.R. 10/01 e dall'art. 45 della L.R. 9/05
- L.R. 10/01 art. 18 "Centro Atena"

Vi rimettiamo in allegato relazioni, trasmesse anche per conoscenza agli assessorati di riferimento, riferite alle attività svolte nell'anno 2005 con rendicontazione del loro valore complessivo.

Si allegano pertanto le fatture :

- n. 20-21 del 29/03/06 e n. 27 del 05/04/06 riferite alla L.R. 23/86
- n. 23 del 29/03/06 riferita alla L.R. 2/85
- n. 22 del 29/03/06 riferita al Centro Atena .

Restiamo in attesa del Vs. assenso per saldare le su elencate fatture prelevando i relativi importi dai fondi presso di noi in gestione.

**FI. LA. S. S.p.A.**  
Il Direttore Generale



18/4/06 (u)



Filas spa  
Finanziaria laziale  
di sviluppo

Società soggetta a direzione  
e coordinamento ex art.2359 c.c.

sede legale amministrativa  
e operativa:  
via Alessandro Farnese 3  
00192 Roma  
t 06328851  
f 0636006808  
e-mail: filas@filas.it

capitale sociale:  
35.857.000,00 euro

C.C.I.A.A. 398087  
uic. n. 980  
c.fisc. 01425930581  
p.iva 00995031002  
www.filas.it



ALLEG. alla DELIB. N. 917  
DEL 17 DIC. 2008

L.R.23/86

# RENDICONTAZIONE COSTI ANNO 2005



**Filas**



Finanziaria laziale  
di sviluppo

Roma, marzo 2006  
copia conforme all'originale  
Il Direttore della Direzione Regionale  
Economia e Finanza

## 1. LA SITUAZIONE ATTUALE DELLA L.R.23/86

La gestione della L.R. 23/86, sostanzialmente modificata con l'approvazione dell'art.19 della L.R.10/2001, ha evidenziato, sulla base dei dati relativi al periodo 2002/2005, uno strumento operativo adatto alle nuove peculiarità dal mercato ed in grado di contribuire alla crescita del tessuto imprenditoriale della regione, caratterizzato da una crescente presenza di aziende operanti nei settori a media e alta tecnologia.

### **1.1 Missione attuale**

Anche nel corso del 2005 La Filas ha proseguito la propria attività volta a sostenere l'avvio, lo sviluppo e la qualificazione del tessuto imprenditoriale della regione per il tramite di interventi a favore di Piccole e medie imprese (PMI) del Lazio, al fine di incentivare:

- le attività di ricerca industriale volte all'acquisizione di nuove conoscenze per mettere a punto nuovi prodotti, processi produttivi o servizi o per conseguire un miglioramento di quelli esistenti;
- la ricerca applicata, eventualmente integrata da specifiche attività di sviluppo precompetitivo per la validazione dei risultati nonché la connessa formazione e la diffusione delle tecnologie derivanti dalla medesima ricerca;
- le azioni propedeutiche alla realizzazione di investimenti quali: studi di fattibilità, valutazione del valore delle aziende, lay-out organizzativi, fusioni di imprese, acquisizioni e ad altri significativi programmi di sviluppo industriale;
- le attività per la creazione di strumenti volti ad attivare le potenzialità del commercio elettronico e della comunicazione multimediale;
- l'acquisizione di brevetti, di licenze e di altri investimenti immateriali necessari alle attività precompetitive;
- le attività volte all'ottenimento da parte delle imprese della certificazione di qualità e della certificazione ambientale.



## 1.2 Attività realizzate



L'operatività della nuova legge è stata avviata in data 10/12/2001 con la pubblicazione sul Bollettino Ufficiale della Regione Lazio; riportiamo, di seguito, il dettaglio delle attività svolte dalla data di avvio sino al 31 dicembre 2005:

### 1.2.1 tabella delle domande di ammissione a contributo

	Richieste Pervenute	Delibere Negative	Delibere positive	Contribuiti deliberati (Euro)	n. domande in corso di valutazione	Previsione ulteriori delibere per domande da istruire
"Nuova" L.R. 23						
Qualità	3204	582	2.249	12.742.000	373	1.788.000
Ambiente	202	24	138	983.000	40	238.000
Innovazione/preinv	592	142	336	17.803.000	114	4.000.000
WEB	367	128	141	3.847.000	98	1.377.000
<b>Totale</b>	<b>4365</b>	<b>876</b>	<b>2.864</b>	<b>35.375.000</b>	<b>625</b>	<b>7.403.000</b>

## 1.2.2 tabella delle domande di rendicontazione dei contributi

	n. domande esaminate ed erogate a valere sulla nuova L.R. 23/86	Importo contributi erogati a valere sulla nuova L.R. 23/86	n. domande esaminate ed erogate a valere sulla vecchia L.R. 23/86	Importo contributi erogati a valere sulla vecchia L.R. 23/86	Totale importi Erogati al 31/12/2005
Qualità	1.631	8.150.000	633	€ 3.640.000,00	€ 11.790.000,00
Ambiente	56	310.000	-	-	€ 310.000,00
Innovazione/preinv.	252	9.175.000	28	€ 1.446.000,00	€ 10.621.000,00
WEB	103	1.787.000	-	-	€ 1.787.000,00
	<b>2.042</b>	<b>19.422.000</b>	<b>661</b>	<b>5.086.000,00</b>	<b>€ 24.508.000,00</b>

La lettura delle tabelle suesposte evidenzia:

1. il costante apprezzamento e l'efficacia dei contributi finalizzati all'ottenimento della certificazione di qualità, le cui domande, nel corso degli ultimi quattro anni, contrariamente alle previsioni, sono aumentate rispetto alla vecchia gestione della legge;
2. la stabilizzazione delle domande per progetti di innovazione passate dalle circa 10/annue per il periodo precedente l'entrata in vigore della "nuova Legge 23", alle circa 150 attuali (a cui si debbono aggiungere le richieste pervenute sulle due corrispondenti sottomisure IV.2.1 e IV.2.2 del Docup Lazio 2000/2006);
3. un importo di contributi deliberati per circa 35 milioni di euro, con una media contributiva pari a circa:
  - € 6.000 per progetti di qualità;
  - € 53.000 per progetti di innovazione e preinvestimento;
  - € 28.000 per progetti di commercio elettronico e comunicazione multimediale
4. un importo di contributi erogati, al 31 dicembre 2005 per circa Euro 24.500.000,00 (ivi inclusi progetti approvati sulla vecchia legge 23/86 per circa Euro 5.080.000,00).

Si ritiene di poter affermare che tutti gli interventi hanno contribuito a migliorare la competitività delle imprese beneficiarie, con un significativo impatto sotto il profilo del mantenimento/incremento dei livelli occupazionali.

Passando ad esaminare l'andamento del solo esercizio 2005 è doveroso sottolineare che lo stesso è stato condizionato dall'esaurimento delle risorse registrato già dal mese di agosto e per il quale sono state inviate opportune note agli Assessorati competenti, al fine di avere indicazioni al riguardo, come previsto anche dalla relativa convenzione Regione Lazio/Filas.

### 1.2.3 tabella delle domande di ammissione a contributo relative all'anno 2005

	Richieste esaminate fino al 31.12.05	Delibere Negative	Delibere positive	Contribuiti deliberati (Euro)	n. domande in corso di valutazione	Previsione complessiva di ulteriori delibere per domande in corso al 31.12.05 (Euro)
"Nuova" L.R. 23						
Qualità	412	90	322	1.703.000	373	1.788.000
Ambiente	33	7	26	183.000	40	238.000
Innovazione/preinv.	166	50	116	6.436.000	114	4.000.000
WEB	90	46	44	1.069.000	98	1.377.000
<b>Totale</b>	<b>701</b>	<b>193</b>	<b>508</b>	<b>9.391.000</b>	<b>625</b>	<b>7.403.000</b>

**1.2.4 tabella delle domande di rendicontazione dei contributi relative all'anno 2005**

	n. domande esaminate ed erogate a valere sulla nuova L.R. 23/86	Importo contributi erogati a valere sulla nuova L.R. 23/86	n. domande esaminate ed erogate a valere sulla vecchia L.R. 23/86	Importo contributi erogati a valere sulla vecchia L.R. 23/86
			( <sup>^</sup> )	( <sup>^</sup> )
Qualità	552	€ 2.702.000		
Ambiente	22	€ 122.000		
Innovazione/preinv.	102	€ 4.120.000		
WEB	52	€ 646.000		
<b>Totale</b>	<b>728</b>	<b>€ 7.590.000</b>		

(<sup>^</sup>) le erogazioni a valere sulla vecchia L.R. 23/86 sono state esaurite nel corso del 2004

Il piano annuale della L.R. 23/86, relativo all'anno 2005, presentato alla Regione Lazio e non ancora approvato, prevedeva il seguente piano di attività:

Tipologia progetto	N. richieste	N. delibere negative	N. delibere positive	Importo medio per singolo intervento	Importo complessivo contributo	note
Qualità/Ambiente	850	170	680	6.000	4.080.000	
Innovazione/Preinv.	150	40	110	50.000	5.500.000	
Comm. elettronico	100	50	50	30.000	1.500.000	
<b>totale</b>	<b>1.100</b>	<b>260</b>	<b>840</b>		<b>11.080.000</b>	



Sulla base di tali previsioni era stata indicata la seguente tabella analitica delle attività per l'anno 2005:

	n. istruttorie
istruttorie Qualita	850
istruttorie Innovazione/preinv.	150
istruttorie e-commerce	100
rendicontazioni Qualita/ambiente	600
rendicontazioni Innovazione/preinv.	120
rendicontazioni e-commerce	80

L'attività effettivamente eseguita, comparata con le previsioni del piano annuale 2005 evidenzia un sostanziale raggiungimento degli obiettivi, eccezion fatta per i progetti di qualità aziendali la cui valutazione ha raggiunto circa il 50% di quanto preventivato per il predetto esercizio.

Occorre, tuttavia precisare che oltre alle richieste effettivamente valutate dal Nucleo di Valutazione, sono state eseguite verifiche istruttorie per circa 220 progetti di qualità aziendale e circa 30 progetti tra e-commerce ed innovazione mai presentati alle decisioni del competente Nucleo di Valutazione, a causa dell'esaurimento dei fondi, come in precedenza accennato.

Considerando quindi anche tali verifiche, che con molta probabilità saranno esaminate dal citato NDV, nel corso di questo primo semestre, l'attività effettivamente svolta può ritenersi in linea quella prevista nel piano annuale 2005.

**tabella riepilogativa dei costi relativi all'anno 2005**




TIPOLOGIA DI SPESA				Costo
<b>Personale interno e/o equiparato:</b>				
Qualifica	Costo/g.	Nr. giornate	Importo	
Coordinatore	800	140,71	112.568	
Senior	650	-	-	
Intermedio	400	784,42	313.768	
Junior	300	194,07	58.221	
<b>Consulenti Esterni</b>				546.325
Qualifica	Costo/g.	Nr. Giornate	Importo	
Coordinatore	800	-	-	
Senior	650	840,5	546.325	
Intermedio	400	-	-	
Junior	300	-	-	
<b>Consulenze gestionali/legali</b>				45.896,56
<b>Altro (spese di spedizione)</b>				12.862,74
<b>TOTALE GENERALE A VALERE SUL FONDO</b>				<b>1.089.641,30</b>
L.R. 23/86				

# Rendicontazione relativa alla LR 23/86 modificata da L.R.10/2001

## Quota fondo per studi e progetti speciali

Anno 2005 .





### Riferimenti normativi

DOCUP Ob. 2 2000-2006 Sottomisura II.4.2 Società dell'informazione e dell'innovazione	pag. 3
DOCUP II.4.2 – Business Lab	pag. 4-5
DOCUP II.4.2 – Market Place	pag. 6-7
DOCUP II.4.2 – Osservatorio	pag. 8-9-10
DOCUP Ob. 2 2000-2006 Sottomisura II.5.1 Piano di azione per l'innovazione	pag. 11-12
DOCUP Ob. 2 2000-2006 Sottomisura II.5.2 Ricerca e trasferimento nei Poli di eccellenza	pag. 13-14
DOCUP Ob. 2 2000-2006 Sottomisura IV.2.1 Fondo di pre-investimento	pag. 15-16
DOCUP Ob. 2 2000-2006 Sottomisura IV.2.2 Fondo per l'innovazione	pag. 17-18
DOCUP Ob. 2 2000-2006 Sottomisura IV.2.3 Fondo di capitale di rischio per i processi di innovazione	pag. 19-20
DOCUP Ob. 2 2000-2006 Misura IV.4 Incentivi per il “Terzo Settore”	pag. 21-22
Sesto Programma Quadro ed altri progetti Europei	pag. 23-24

### RIEPILOGO

pag. 25



## Riferimenti normativi

- L.R. 23/86 modificata dall'art. 19 della L.R. 10/2001

Al comma 3 dell'art 19 la legge recita :” ... una quota del fondo annuale della LR 23/86 modificata è destinata allo svolgimento da parte della Filas di studi, progetti ed altre iniziative a favore delle PMI del Lazio...; ...nonché alle spese connesse all'attuazione di programmi comunitari, di leggi nazionali e regionali e per la realizzazione di azioni sperimentali finalizzate alla promozione ed allo sviluppo delle PMI del Lazio”

### Note

Nella rendicontazione amministrativa trovano posto:

- attività di studio, progettazione e sperimentazione di iniziative a favore del tessuto economico laziale; tali attività in alcune occasioni assumono la forma di un programma strutturato in cui sono presenti programmi o elenchi di attività con descrizione analitica delle azioni e dei tempi di realizzazione; in altri casi si tratta di iniziative propedeutiche e comuni che non assumono la fisionomia di un programma pur essendo finalizzate a tematiche di natura innovativa
- attività di gestione di misure regionali non dotate di un proprio fondo o in una fase precedente alla dotazione di un fondo autonomo ed attività riconducibili a programmi comunitari che la regione si è impegnata con la UE a gestire totalmente o parzialmente con risorse proprie; in questo ultimo caso, con la copertura delle spese di gestione tramite il fondo della L.R. 23 studi, la Regione Lazio intende massimizzare le risorse fruibili direttamente dalle imprese destinatarie ovvero massimizzare le risorse destinate alle parti di progetto che interessano più da vicino le imprese medesime.

## DOCUP OB2 2000-2006 Sottomisura II.4.2 Società dell'informazione e dell'innovazione

### DOCUP II.4.2 - BUSINESS LAB

Dal settembre 2003 (data di avvio operativo) a tutto il 2005, nell'ambito del business lab sono stati valutati 38 progetti. Di questi, 21 sono stati approvati, 12 conclusi, 2 in corso e 7 in fase di avvio.

#### Progetti conclusi

1. Università Tor Vergata di Roma - Dip Ingegneria elettronica: Progettazione e sviluppo "custom" di sistemi basati su tecnologie RFID
2. Microbiosensori srl: Produzione di reagenti innovativi per controlli microbiologici di alimenti e acque
3. CSM Spa: Produzione di componenti microfusi/compositi a matrice di Titanio
4. CSM Spa: Servizio di produzione di rivestimenti sui materiali
5. Università La Sapienza di Roma - Dip di Fisica: Sviluppo di un sistema a raggi X per il controllo dei processi di linea industriale
6. Università La Tuscia di Viterbo: Progettazione e realizzazione di uno strumento innovativo da utilizzare per la pesca sportiva
7. Università LUMSA: Sviluppo di un software innovativo per l'analisi ambientale
8. Università La Sapienza di Roma - DMA: Sviluppo e progettazione di un apparato per criorefrigerazione
9. Laylinegenomics Spa: Produzione di kit diagnostici basati su matrici di anticorpi ricombinanti
10. Università La Sapienza di Roma - CIRPS: Progettazione e sviluppo di sistemi per la produzione di H2 da fonti rinnovabili
11. Università La Sapienza di Roma - Dip Ingegneria chimica: Progettazione e sviluppo di strumenti per misure di cristallizzazione industriale
12. Università della Tuscia - Viterbo - Dip. Agrochimica: Produzione di enzimi e di impianti collegati

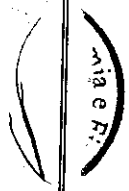
#### Progetti in corso

1. Dimensione ricerche srl - Farmaci generici: Identificazione, sviluppo registrazione e commercializzazione di farmaci generici
2. Università La Sapienza di Roma - Dip. Chimica: ricarica di pile esauste

Per l'avvio dei progetti elencati sono stati pubblicati 4 bandi che hanno portato alla selezione di 38 borsisti (attivi per 12 mesi). A questi sono stati affiancati 11 tutor scientifici e altrettanti Capi progetto, con il supporto di 3 supervisor Filas incaricati di seguire e verificare il S.A.L. dei gruppi

Al 31/12/05 sono state create 3 start-up a valere sui progetti chiusi nell'anno 2004. Sono in fase di costituzione altre 2 start-up per progetti conclusi nel 2005/06.

Accanto alle attività di supporto (tecnico-economico) ai gruppi, Filas-business lab, con cadenza periodica, ha promosso ed effettuato incontri con le Università ed i Centri di ricerca laziali al fine di far emergere potenziali progetti innovativi capaci di generare nuova impresa.



**COSTI DI GESTIONE DOCUP II.4.2 - BUSINESS LAB**

TIPOLOGIA DI SPESA				Costo
<b>Personale interno e/o equiparato:</b>				
Qualifica	Costo/g.	Nr. giornate	Importo	155.376,5
Coordinatore	800	-	-	
Senior	650	175,65	114.172,5	
Intermedio	400	103,01	41.204	
Junior	300	-	-	
<b>Consulenti Esterni</b>				
229.550				
Qualifica	Costo/g.	Nr. Giornate	Importo	
Coordinatore	800	70	56.000	
Senior	650	267	173.550	
Intermedio	400	-	-	
Junior	300	-	-	
<b>Consulenze gestionali/legali</b>				
				266.591,16
<b>Altro (spese di spedizione/viaggi e trasferte)</b>				45.163,30
<b>TOTALE</b>				<b>696.680,96</b>
Quota addebitata alla corrispondente Misura Docup				560.431,17
<b>TOTALE GENERALE A VALERE SUL FONDO L.R. 23/86</b>				<b>136.249,79</b>

*At*

## DOCUP II.4.2 – MARKET PLACE

L'attuazione del programma di sviluppo del Market Place evidenzia al 31/12/2005 un consolidato di spesa da far ritenere un totale utilizzo delle risorse assegnate a tale intervento nei sei anni previsti per la sua attuazione.

L'effettiva partenza del progetto Market Place è stata nel 2002, durante la prima fase del progetto si è proceduto ad associare al portale aziende in area DOCUP senza rifiutare le altre che comunque erano importanti ai fini della creazione della rete. La spinta informativa e formativa ha prodotto comunque un interesse da parte delle PMI che hanno cominciato, in molti casi per la prima volta ad utilizzare internet come strumento di lavoro. Alla fine del 2004 le imprese associate erano circa 6.000, si era proceduto alla classificazione ATECO delle attività di tutte le PMI iscritte e questo lavoro aveva aperto altri fronti nel perfezionamento delle informazioni contenute nel Data Base. Con la fornitura di servizi reali alle PMI si è anche aperta una fase di comunicazione diretta con le imprese e di incontri sul territorio con gli imprenditori. Con questi abbiamo organizzato anche missioni all'estero e fiere.

Nel 2004, rispondendo ad una previsione del progetto di dare vita ai portali verticali di "filiera" di prodotto, abbiamo contribuito ad orientare il rapporto fra le PMI iscritte verso il b2b, offrendo loro vetrine e spazi di commercializzazione.

Sempre nel 2004 è stato siglato un accordo con 51 Camere di Commercio Italiane all'estero per favorire l'interscambio commerciale delle PMI del Lazio, nel giugno 2005 è partito il servizio e a fine anno alcune centinaia di richieste delle prime 10 CCIE venivano veicolate verso le 400 PMI di elazio iscritte al servizio.

Sempre nel 2005 è stato proposto alle PMI di elazio un altro servizio a valore aggiunto che permette di accedere alle Visure delle Camere di Commercio. Il pagamento del servizio può essere effettuato anche in tempo reale usando il pagamento sicuro di Banca Sella.

Per quel che riguarda gli indicatori i numeri confermati sono in linea o superiori agli indicatori previsti: i valori realizzati al 31/12/2005 dal solo M.Place: report e news letter:15; cd rom:3; Work shop:39; Pubblicazioni:7; Fiere virtuali: 16; Imprese associate: 6598.

Per quel che riguarda l'indicatore : "quota di imprese che utilizzano servizi aggiuntivi a pagamento" riferita ai servizi venduti dalla piattaforma e-commerce del Market Place, in particolare ci si riferisce al servizio e-info (visure camerali) : 18

Per quel che riguarda l'indicatore: "variazione del numero di imprese che comprano vendono tramite internet": Il sondaggio fra le imprese iscritte per accertare quante hanno eseguito transazioni via internet negli ultimi due anni è partito a ottobre, a fine anno erano pervenute 800 risposte dalle PMI circa il 15% del campione interpellato e quindi un valore significativo. Di queste 237 hanno dichiarato di aver effettuato transazioni commerciali via internet nel 2004 e 340 nel 2005: la variazione incrementale del numero di imprese che acquistano attraverso internet è superiore al 40%.



*[Handwritten signature]*  
ROMA C.F.

**COSTI DI GESTIONE DOCUP IL.4.2 - MARKET PLACE**

TIPOLOGIA DI SPESA					Costo
<b>Personale interno e/o equiparato:</b>					779.961
Qualifica	Costo/g.	Nr. giornate	Importo		
Coordinatore	800	-	-		
Senior	650	202	131.300		
Intermedio	400	426,01	170.404		
Junior	300	1.594,19	478.257		
<b>Consulenti Esterni</b>					315.800
Qualifica	Costo/g.	Nr. Giornate	Importo		
Coordinatore	800	156	124.800		
Senior	650	280	182.000		
Intermedio	400	-	-		
Junior	300	30	9.000		
<b>Consulenze gestionali/legali</b>					30.540,77
Altro (spese di spedizione/stampati/viaggi e trasferte)					142.193,01
<b>TOTALE</b>					<b>1.268.494,78</b>
Quota addebitata alla corrispondente Misura Docup					686.660,01
<b>TOTALE GENERALE A VALERE SUL FONDO L.R. 23/86</b>					<b>581.834,77</b>

*[Handwritten signature]*

## DOCUP II.4.2 – OSSERVATORIO

Il Documento Unico di Programmazione della Regione Lazio – DOCUP 2000-2006 – prevede, nel capitolo relativo alla Società dell'Informazione e dell'Innovazione, la realizzazione di un sistema di supporto gestionale per le piccole e medie imprese. Per questo nasce l'Osservatorio Filas, che in un contesto dinamico e complesso come quello attuale, vuole costituire un punto di orientamento e riferimento per le istituzioni e le PMI, offrendo loro una visione completa dell'evoluzione dell'innovazione nel Lazio.

Tutta la produzione dell'Osservatorio è disponibile gratuitamente sul sito [www.osservatoriofilas.it](http://www.osservatoriofilas.it), dove è possibile consultare la Newsletter periodica d'informazione sui temi dell'innovazione, le notizie e gli approfondimenti sulle opportunità tecnologiche, gli studi e le ricerche realizzate dall'Osservatorio e da altri Enti, il calendario degli eventi, degli incontri, le scadenze di diretto interesse per le PMI del Lazio, ed elaborazioni statistiche relative ai principali indicatori economici della Regione Lazio e delle singole province laziali.

L'intento è quello di permettere uno scambio continuo di informazioni tra istituzioni e imprese (e il confronto tra imprese) relativamente a servizi innovativi, dati sugli operatori (individuati per settore e territorio), tendenze e opportunità, in modo da facilitare i processi decisionali a favore dell'innovazione nelle PMI.

Nel corso del 2005 sono stati realizzati quattro numeri della Newsletter dell'Osservatorio, disponibile all'indirizzo internet: <http://www.osservatoriofilas.it/archivio/Newsletter.asp>;

mentre per quanto riguarda l'attività di ricerca sono stati condotti i seguenti studi:

- 1) *Area Innovation Scoreboard*:
- Terzo Quadro Regionale di Valutazione dell'Innovazione (*RLIS 2005*) (*disponibile anche in inglese*)
- 2) *Area Studi e ricerche*:
- Seconda indagine dell'Osservatorio Filas sulla capacità innovativa delle PMI del Lazio
  - Dossier Competitività
    - Viaggio nella Competitività
    - Un nuovo approccio al cambiamento
    - Convertito in legge il decreto sulla competitività
    - Il WEF e il BI si pronunciano sulla competitività in Italia

3) *Il quadro congiunturale del Lazio: le esportazioni nel 2004*

4) *Spesa in R&S e addetti alla ricerca nelle regioni europee*

5) *Roma è la città italiana in cui nascono più imprese high-tech*

6) *Cittadini e Innovazione Tecnologica: un mercato in continua crescita*

7) *La banda larga conquista l'Italia*

8) *La nuova frontiera delle telecomunicazioni: il VoIP*

9) *L'e-governance nelle principali città europee*

10) *Il quadro congiunturale del Lazio: le esportazioni nel I° trimestre 2005*

11) *Biotech: un settore in piena espansione*

12) *Il quadro congiunturale del Lazio: le esportazioni nel I° semestre 2005*

13) *Le difficoltà del fare impresa in Italia*

14) *Il quadro congiunturale del Lazio: le esportazioni del III° trimestre 2005*

Attraverso il "Quadro Regionale di valutazione dell'innovazione", primo esempio in Europa di analisi dei fattori dell'innovazione condotta a livello regionale, l'Osservatorio monitora costantemente la posizione della Regione Lazio nel contesto nazionale ed internazionale. Il RLLIS, che rappresenta per i decisori politici un utile strumento per indirizzare e correggere le politiche di governo regionale a favore dell'innovazione, ha permesso di promuovere in Europa il "caso Lazio".

L'Osservatorio nel corso del 2005 ha inoltre istituito, per il secondo anno, un Premio di Laurea volto ad incentivare la ricerca relativa ai temi dell'innovazione e a promuovere profili professionali legati alla scienza e alla tecnologia. In particolare questa edizione ha riguardato l'assegnazione di cinque Premi alle tesi più innovative che abbiano elaborato tematiche riguardanti i seguenti settori: Biotecnologie; Audiovisivo; Aerospaziale; Organizzativo-Istituzionale; Energia.

Il bando del Premio è disponibile al seguente indirizzo:

<http://www.osservatoriofilas.it/PremioLaurea.asp?Edizione=2005&dato=>

Il sito [www.osservatoriofilas.it](http://www.osservatoriofilas.it) ha fatto registrare un accesso di circa 1.100 accessi medi mensili.

**COSTI DI GESTIONE DOCUP II.4.2 - OSSERVATORIO**

TIPOLOGIA DI SPESA				Costo
<b>Personale interno e/o equiparato:</b>				
Qualifica	Costo/g.	Nr. giornate	Importo	301.962
Coordinatore	800	-	-	
Senior	650	184,28	119.782	
Intermedio	400	146	58.400	
Junior	300	412,6	123.780	
<b>Consulenti Esterni</b>				
Qualifica	Costo/g.	Nr. Giornate	Importo	376.750
Coordinatore	800	167	133.600	
Senior	650	313	203.450	
Intermedio	400	23	9.200	
Junior	300	102	30.600	
<b>Consulenze gestionali/legali</b>				
Altro (spese di spedizione/stampati/viaggi e trasferte)				9.792
<b>TOTALE</b>				45.085,36
Quota addebitata alla corrispondente Misura Docup				733.689,36
<b>TOTALE GENERALE A VALERE SUL FONDO L.R. 23/86</b>				277.762,6
				455.926,76

## **DOCUP OB2 2000-2006 Sottomisura II.5.1 Piano di azione per l'innovazione**

La sottomisura II.5.1 ha come obiettivo il supporto all'innovazione tecnologica delle PMI laziali e la messa in rete delle attività degli Enti di ricerca e delle Università regionali.

La Sottomisura si articola in 4 azioni:

**Azione A** Rafforzamento ed estensione della Rete regionale per la diffusione dell'innovazione

**Azione B** Sperimentazione di modalità di collaborazione integrate "Ricerca-Impresa" per lo sviluppo di proposte per l'innovazione Rafforzamento ed estensione della Rete regionale per la diffusione dell'innovazione

**Azione C** Iniziativa sperimentale per l'attribuzione del marchio "INNOVALAZIO"

**Azione D** Progetti di cooperazione interregionale ed internazionale in tema di politica regionale dell'innovazione

Al 31 dicembre 2005 le attività avviate e, ripartite per azione, sono state le seguenti:

**Azione A** – Nell'ambito delle finalità dell'azione, sono stati siglati a fine 2005 2 contratti rispettivamente con l'Università Tor Vergata (Dip. Ingegneria Informatica e dei sistemi produttivi DISP) e l'Istituto di Scienze cognitive del CNR. Entrambi i contratti prevedono la realizzazione (entro 12 mesi) di un prototipo di motore intelligente per la ricerca di tecnologie. Tale strumento è visto in funzione di supporto all'attività dei "tecnofori" nell'azione B.

**Azione B** – stanti le finalità di quest'azione che sono quelle di favorire l'incontro tra mondo della ricerca scientifica (Università/Centri di ricerca) e imprese, le attività svolte hanno riguardato sia il contatto con Associazioni di categoria locale e Università sia con imprese. Ciò al fine di verificare i fabbisogni tecnologici delle PMI e l'offerta potenziale di tecnologie e know-how eventualmente disponibili presso Università e centri di ricerca. Le imprese contattate e visitate sono state circa 50. Per queste si stanno valutando ipotesi operative di trasferimento tecnologico eventualmente finanziabili con altre Misure Docup, quali la IV.2.1 e IV.2.2. Ciò, in quanto la Misura II.5 non prevede il finanziamento diretto alle PMI. Inoltre, come previsto dall'azione, al fine di comprendere l'attuale posizionamento tecnologico, produttivo ed organizzativo delle PMI laziali (in particolare dei settori: meccanica di precisione, ceramica e agroalimentare) rispetto ai concorrenti europei, sono stati affidati, a primarie società esperte in studi e ricerche di mercato, 3 studi di benchmarking sull'innovazione di prodotto, processo e modello organizzativo.

**Azione C** – nel 2005 l'attività ha riguardato la messa a punto della documentazione per il Premio (Regolamento, Bando e questionario di autovalutazione delle PMI), la costituzione di un Forum consultivo (costituito da esponenti della Ricerca e delle Associazioni di categoria) organo con il quale è stata condivisa la documentazione sopra menzionata nonché le modalità e la tempistica delle fasi operative per l'assegnazione del Premio.

**Azione D** – In funzione delle finalità dell'azione che sono quelle di effettuare uno studio comparativo delle politiche per l'innovazione a livello regionale per individuare delle "Best practice" a fine 2005 è stato affidato tale incarico ad una società esperta in studi economici.



**COSTI DI GESTIONE DOCUP II.5.1**

TIPOLOGIA DI SPESA				Costo
<b>Personale interno e/o equiparato:</b>				
Qualifica	Costo/g.	Nr. giornate	Importo	14.719
Coordinatore	800	-	-	
Senior	650	9,02	5.863	
Intermedio	400	22,14	8.856	
Junior	300	-	-	
<b>Consulenti Esterni</b>				
Qualifica	Costo/g.	Nr. Giornate	Importo	228.500
Coordinatore	800	30,5	24.400	
Senior	650	314	204.100	
Intermedio	400	-	-	
Junior	300	-	-	
<b>Consulenze gestionali/legali</b>				230.985,72
<b>Altro (spese di spedizione/viaggi e trasferte)</b>				22.194,09
<b>TOTALE</b>				<b>496.398,81</b>
Quota addebitata alla corrispondente Misura Docup				430.105,62
<b>TOTALE GENERALE A VALERE SUL FONDO L.R. 23/86</b>				<b>66.293,19</b>

## **DOCUP OB2 2000-2006 Sottomisura II.5.2 Ricerca e trasferimento tecnologico nei Poli di eccellenza**

In data 28/02/2004 sul supplemento ordinario n° 4 al BURL n° 6 è stato pubblicato l'avviso pubblico avente per oggetto "Ricerca e trasferimento tecnologico nei Poli d'eccellenza".

Tale avviso pubblico ha come finalità il sostegno della ricerca e del trasferimento tecnologico di tecnologia alle PMI per favorire la localizzazione di nuove imprese, in modo che tali soggetti possano beneficiare delle strutture e dei servizi offerti da organismi qualificati.


I dieci progetti pervenuti a seguito di tale avviso pubblico sono stati esaminati da un gruppo di esperti costituito presso Filas come previsto dall'art. 4 dello stesso avviso pubblico.

Il gruppo di esperti ha così formulato una graduatoria che è stata approvata dalla Regione Lazio con la determinazione dirigenziale n° 944 del 15/10/2004.

La Giunta Regionale con tale determinazione dirigenziale ha deliberato di ammettere ai benefici ed al relativo contributo richiesto 4 progetti.

La medesima determinazione ha deliberato inoltre di riaprire i termini dell'avviso pubblico al fine di utilizzare i fondi non ancora assegnati.

A seguito di tale riapertura sono stati presentati 7 nuovi progetti e approvati 5 con Delibera regionale n. 1099 del 6/10/2005 pubblicata sul BURL n. 1 del 10/1/2006. Con tale pubblicazione sono stati riaperti i termini per l'utilizzo dei fondi residui.



**COSTI DI GESTIONE DOCUP II.5.2**

TIPOLOGIA DI SPESA				Costo
<b>Personale interno e/o equiparato:</b>				
Qualifica	Costo/g.	Nr. giornate	Importo	
Coordinatore	800	-	-	
Senior	650	-	-	
Intermedio	400	-	-	
Junior	300	-	-	
<b>Consulenti Esterni</b>				
Qualifica	Costo/g.	Nr. Giornate	Importo	
Coordinatore	800	-	-	
Senior	650	-	-	
Intermedio	400	-	-	
Junior	300	-	-	
Consulenze gestionali/legali				8.000
Altro (spese di spedizione/viaggi e trasferte)				-
<b>TOTALE</b>				<b>8.000</b>
<b>Quota addebitata alla corrispondente Misura Docup</b>				-
<b>TOTALE GENERALE A VALERE SUL FONDO L.R. 23/86</b>				<b>8.000</b>

*Handwritten signature*



## DOCUP OB2 2000-2006 Sottomisura IV.2.1 Fondo di pre-investimento

La presente sottomisura è volta a sostenere il finanziamento di azioni propedeutiche alla realizzazione di investimenti, quali:

- studi di fattibilità;
- riorganizzazioni interne;
- valutazioni del valore delle aziende;
- lay out produttivo;
- analisi e studi sulle fusioni di imprese, acquisizioni, etc;
- consulenze specialistiche in materia finanziaria ed organizzativa.

L'operatività del Fondo è stata avviata nel mese di maggio 2002; anche per l'anno 2005 sono proseguite le attività per la diffusione della misura e quelle di assistenza ai potenziali beneficiari. Più specificatamente sono proseguite le attività di istruttoria delle richieste di intervento e delle rendicontazioni delle spese ai fini delle erogazioni. L'attività in dettaglio è riassunta nella tabella che segue.

### tabella delle domande di ammissione a contributo 01/01/05 – 31/12/05

Richieste pervenute	Delibere Negative	Delibere positive	Contribuiti deliberati	domande in corso	Nr. Erogazioni a saldo	Importi erogati a saldo	Nr. Erogazioni in anticipo	Importi erogati in anticipo
13	3	7 €	139.000,00	8	9	173.000,00	4	122.000,00

Alcune delle delibere assunte nell'anno 2005, riguardano domande presentate nell'ultimo periodo del 2004

**COSTI DI GESTIONE DOCUP IV.2.1**

TIPOLOGIA DI SPESA					Costo
<b>Personale interno e/o equiparato:</b>					
Qualifica	Costo/g.	Nr. giornate	Imperto		
Coordinatore	800	20,52	16.416		
Senior	650	-	-		
Intermedio	400	31,97	12.788		
Junior	300	4,66	1.398		
					30.602
<b>Consulenti Esterni</b>					
13.650					
Qualifica	Costo/g.	Nr. Giornate	Imperto		
Coordinatore	800	-	-		
Senior	650	21	13.650		
Intermedio	400	-	-		
Junior	300	-	-		
<b>Consulenze gestionali/legali</b>					
-					
<b>Altro (spese di spedizione)</b>					
					79.10
<b>TOTALE</b>					<b>44.331,10</b>
Quota addebitata alla corrispondente Misura Docup					
<b>TOTALE A VALERE SUL FONDO L.R. 23/86</b>					<b>44.331,10</b>

## DOCUP OB2 2000-2006 Sottomisura IV.2.2 Fondo per l'innovazione

Il Fondo per l'innovazione agevola le aziende che vogliono realizzare attività ad alto contenuto tecnologico ed innovativo, con necessità di avviare processi di rinnovamento o miglioramento tecnologico di processo e/o di prodotto di notevole entità rispetto allo sviluppo produttivo.

L'operatività del Fondo è stata avviata nel mese di maggio 2002; anche per l'anno 2005 sono proseguite le attività per la diffusione della misura e quelle di assistenza ai potenziali beneficiari. Più specificatamente sono proseguite le attività di istruttoria delle richieste di intervento e delle rendicontazioni delle spese ai fini delle erogazioni. L'attività in dettaglio è riassunta nella tabella che segue.

Richieste pervenute	Delibere Negative	Delibere positive	Contribuiti deliberati	domande in corso	Nr. Erogazioni a saldo	Importi erogati a saldo	Nr. Erogazioni in anticipo	Importi erogati in anticipo
41	8	22	€ 1.307.000,00	11	22	€ 732.000,00	4	€ 121.000,00

**COSTI DI GESTIONE DOCUP IV.2.2**

TIPOLOGIA DI SPESA					Costo
<b>Personale interno e/o equiparato:</b>					
Qualifica	Costo/g.	Nr. giornate	Importo		
Coordinatore	800	38,4	30.720		
Senior	650	-	-		
Intermedio	400	84,21	33.684		
Junior	300	12,66	3.798		
					68.202
<b>Consulenti Esterni</b>					
47.450					
Qualifica	Costo/g.	Nr. Giornate	Importo		
Coordinatore	800	-	-		
Senior	650	73	47.450		
Intermedio	400	-	-		
Junior	300	-	-		
<b>Consulenze gestionali/legali</b>					-
<b>Altro (spese di spedizione)</b>					119,50
<b>TOTALE</b>					<b>115.771,5</b>
Quota addebitata alla corrispondente Misura Docup					-
<b>TOTALE A VALERE SUL FONDO L.R. 23/86</b>					<b>115.771,5</b>

## DOCUP OB2 2000-2006 Sottomisura IV.2.3 Fondo di capitale di rischio per i processi di innovazione

La sottomisura IV.2.3 del Docup 2000/2006 incentiva e favorisce le partecipazioni finanziarie in Piccole e Medie Imprese (PMI) localizzate nelle Aree Obiettivo 2 e pasing out della Regione Lazio, operanti nei settori ad elevato contenuto tecnologico.

Il numero delle richieste complessivamente ricevute dalle aziende (fino alla data del 31 dicembre 2005) è pari a 65. Nel corso del 2005 sono prevenute 11 nuove richieste, per importi compresi fra € 3,7 milioni e € 6 milioni. Tali richieste sono il frutto dei numerosi incontri avuti con gli imprenditori, in quanto si dà ampio rilievo ai rapporti diretti con gli imprenditori sia preventivamente alla presentazione delle richieste di intervento, attraverso incontri diretti a verificare congiuntamente le reciproche aspettative, sia attraverso un costante contatto durante l'iter istruttorio con visite in azienda e condivisione degli obiettivi descritti nel business plan.

Sono state sottoposte al Nucleo di Valutazione 5 istruttorie, di cui 3 con esito positivo per un ammontare complessivo di € 1.55 milioni ed 2 con esito negativo (per mancanza di requisiti). Inoltre, si è proceduto all'archiviazione di 7 richieste ancor prima di sottoporle al competente Nucleo di Valutazione per decorrenza dei termini d'istruttoria.

Infine, nel 2005 sono stati realizzati 2 investimenti, di cui uno relativo ad una nuova richiesta presentata da una delle società in portafoglio (il primo intervento era stato realizzato nel 2003), per un ammontare complessivo di circa € 0,8 milioni. L'incremento del numero delle società partecipate (10 fino alla data del 31/12/2005) ha comportato una crescita delle attività relative alla gestione post ingresso (post *acquisition management*), data dal costante monitoraggio delle società partecipate e dalla partecipazione all'attività sociale in qualità di investitore finanziario (socio di minoranza), con l'obiettivo di apportare managerialità in tutte quelle attività di straordinaria amministrazione di cui spesso sono carenti le piccole realtà imprenditoriali.

Si riepilogano di seguito i risultati raggiunti nel corso del 2005:

	Totale al 31/12/2005	2005
N. domande di intervento	65	11
Delibere positive (n)	20 (*)	3
Delibere positive (€/1000)	10.429	1.550
Investimenti realizzati (n)	11 (*)	2
Investimenti realizzati (€/1000)	6.099	799

(\*) Il numero indicato comprende la delibera positiva del NDV relativa alla nuova richiesta presentata da una delle società in portafoglio.



**COSTI DI GESTIONE DOCUP IV.2.3**

TIPOLOGIA DI SPESA				Costo
<b>Personale interno e/o equiparato:</b>				
Qualifica	Costo/g.	Nr. giornate	Importo	
Coordinatore	800	115	92.000	
Senior	650	-	-	
Intermedio	400	114,5	45.800	
Junior	300	40,25	12.075	
				149.875
<b>Consulenti Esterni</b>				
Qualifica	Costo/g.	Nr. Giornate	Importo	
Coordinatore	800	-	-	
Senior	650	229	148.850	
Intermedio	400	-	-	
Junior	300	-	-	
				148.850
<b>Consulenze gestionali/legali</b>				
				250
<b>Altro (spese di spedizione/viaggi e trasferte)</b>				14.352,07
<b>TOTALE</b>				<b>313.327,07</b>
Quota addebitata alla corrispondente Misura Docup				
<b>TOTALE A VALERE SUL FONDO L.R. 23/86</b>				<b>313.327,07</b>

## **DOCUP OB2 2000-2006 Misura IV.4 Incentivi per il "Terzo settore"**

### **Attività I Bando**

Prosecuzione del servizio di tutoraggio rivolto ai beneficiari del I Bando Misura IV.4 "Incentivi per il terzo settore" relativamente ad attività di supporto ai beneficiari per la predisposizione della documentazione per la rendicontazione oltre alle specifiche consulenze offerte da tale servizio.

Erogazione dell'anticipazione a:

- Microprogetti Lotto 1 e Lotto 2: N° 83;
- Organizzazioni no-profit Lotto 2: N° 8.

Erogazione del saldo a:

- Microprogetti Lotto 1 e Lotto 2: N° 42

### **Attività II Bando**

Invio della comunicazione di ammissione al contributo ai 157 soggetti finanziabili, di cui 2 parzialmente finanziabili, in data 06/12/2004.  
Attivazione di un servizio di tutoraggio rivolto ai beneficiari del II Bando Misura IV.4 "Incentivi per il terzo settore" relativamente ad attività di supporto ai beneficiari per la predisposizione della documentazione per la rendicontazione oltre alle specifiche consulenze offerte da tale servizio.

Erogazione dell'anticipazione a:

- Microprogetti Lotto 1 e Lotto 2: N° 76;
- Organizzazioni no-profit Lotto 2: N° 9.

Erogazione del saldo a:

- Microprogetti Lotto 1 e Lotto 2: N° 16.

La erogazione del saldo, ai beneficiari di entrambi i bandi, è comunque successiva ad un'attività di sopralluogo presso la sede operativa e verifica della rendicontazione presentata.



**COSTI DI GESTIONE DOCUP IV.4**

TIPOLOGIA DI SPESA				Costo
<b>Personale interno e/o equiparato:</b>				
Qualifica	Costo/g.	Nr. giornate	Importo	
Coordinatore	800	-	-	
Senior	650	-	-	
Intermedio	400	-	-	
Junior	300	216	64.800	
				524.400
<b>Consulenti Esterni</b>				
Qualifica	Costo/g.	Nr. giornate	Importo	
Coordinatore	800	165	132.000	
Senior	650	412	267.800	
Intermedio	400	244	97.600	
Junior	300	90	27.000	
<b>Consulenze gestionali/legali</b>				
Altro (spese di spedizione/viaggi e trasferte)				5.902,64
<b>TOTALE</b>				<b>595.102,64</b>
Quota addebitata alla corrispondente Misura Docup				
<b>TOTALE A VALERE SUL FONDO L.R. 23/86</b>				<b>595.102,64</b>



## SESTO PROGRAMMA QUADRO ED ALTRI PROGETTI EUROPEI

Di seguito riportiamo una sintesi delle attività svolte dall'Area iniziative e programmi europei fino al 31/12/05

Redazione Newsletter Internazionale - "An eye to innovation": sviluppata per informare esponenti del mondo economico, politico, accademico e rappresentanti della Commissione Europea ( data base di circa 3000 nominativi) delle attività europee ed internazionali di Filas. Tre edizioni della newsletter " an eye to innovation" sono state prodotte ed inviate a più di 3000 persone entro la fine del 2005.

Progetti Finanziati dalla Commissione Europea in corso d'opera:

**Progetto OMEN** : Il progetto OMEN intende portare avanti un'attività di supporto alla pianificazione delle politiche di innovazione regionali. Lo sviluppo di nuove metodologie per valutare l'impatto delle politiche di innovazione e l'utilizzo di indicatori più "evoluti" potrà concretizzarsi in uno strumento dinamico che intende offrire alle autorità regionali un quadro dei fattori limitanti nei processi di innovazione regionale.

**Attività svolte**: analisi bando di gara, individuazione idea progettuale e consultazione con i funzionari europei, ricerca partner internazionali e stesura proposta. La proposta è stata finanziata e le attività di inizio progetto sono partite nel corso del 2005. (L.23 per le attività fino al 31 maggio 2005).

Programma di finanziamento Opera Lazio (Opportunities in the European Research Area for the Lazio system) ( L.23 ) : è un bando che mette a disposizione finanziamenti a fondo perduto, sotto forma di rimborsi forfetari, erogati per i costi sostenuti durante la fase di preparazione e presentazione nonché negoziazione per la stesura del contratto di proposte progettuali nell'ambito del Sesto Programma Quadro.

**Attività svolte**: promozione attraverso workshop incontri e partecipazione a convegni presso le università romane per il lancio del bando; assistenza per la presentazione delle domande alla Filas; istruttoria delle domande pervenute. Al 31 Dicembre 2005 sono state erogate 72 domande di finanziamento, sulle oltre 120 pervenute.

Proposte progettuali presentate alla Commissione Europea:

Sono stati analizzati i bandi di gara, individuate le idee progettuali e sono state redatte le proposte per i seguenti progetti :

**IPREGIO**

*coordinamento Filas*

**KNEWREGIO**

*coordinamento Filas*

Le proposte hanno superato la soglia di valutazione ma non sono state finanziate per mancanza di fondi.

**INNO-DEAL**

*coordinamento Filas*

**INNO-MOVIE**

*coordinamento Filas*

**CLUNET**

*ruolo di partner*

**SIRISO**

*ruolo di partner*

Le proposte sono ancora in fase di valutazione.



**COSTI DI GESTIONE SESTO PROGRAMMA QUADRO ED ALTRI PROGETTI EUROPEI**

TIPOLOGIA DI SPESA				Costo
<b>Personale interno e/o equiparato:</b>				
Qualifica	Costo/g.	Nr. giornate	Importo	
Coordinatore	800	162	129.600	
Senior	650	-	-	
Intermedio	400	288,88	115.552	
Junior	300	-	-	
				100.050
<b>Consulenti Esterni</b>				
Qualifica	Costo/g.	Nr. Giornate	Importo	
Coordinatore	800	-	-	
Senior	650	99	64.350	
Intermedio	400	81	34.200	
Junior	300	8	1.500	
Consulenze gestionali/legali				5.400
Altro (spese di spedizione/stampati/viaggi e trasferte)				56.577,76
<b>TOTALE</b>				<b>407.179,76</b>
<b>TOTALE GENERALE A VALERE SUL FONDO L.R. 23/86</b>				<b>407.179,76</b>



## RIEPILOGO 2004

Tipologia di progetto	Importo	Iva	Totale
Docup Sottomisura II.4.2 Business Lab	136.249,79	-	136.249,79
Docup Sottomisura II.4.2 Market Place	581.834,77	-	581.834,77
Docup Sottomisura II.4.2 Osservatorio	455.926,76	-	455.926,76
Docup Sottomisura II.5.1 Piano di azione per l'innovazione	66.293,19	-	66.293,19
Docup Sottomisura II.5.2 Ricerca e trasferimento tecnologico nei Poli di eccellenza	8.000	1.600	9.600
Docup Sottomisura IV.2.1 Fondo di pre-investimento	44.331,10	8.866,22	53.197,32
Docup Sottomisura IV.2.2 Fondo per l'innovazione	115.771,50	23.154,30	138.925,80
Docup Sottomisura IV.2.3 Fondo di capitali di rischio per i processi di innovazione	313.327,07	62.665,41	375.992,48
Docup Misura IV.4 Incentivi per il terzo settore	595.102,64	119.020,53	714.123,17
Sesto Programma Quadro ed altri progetti Europei	407.179,76	81.435,95	448.615,71
<b>TOTALE</b>	<b>2.724.016,58</b>	<b>296.742,41</b>	<b>3.020.758,99</b>

Il suddetto importo è stato Fatturato alla Regione Lazio con ns. fatture n. \_\_\_\_\_ (acconti) e n. \_\_\_\_\_ (saldo).



Il Direttore della Direzione Regionale  
Economie e Finanza



Spett.le  
REGIONE LAZIO  
Assessorato alla Piccola e Media  
Impresa, Commercio e Artigianato  
Via R.R. Garibaldi, 7  
00142 - Roma

c.a. Dott. I. Bergamini

Spett.le  
REGIONE LAZIO  
Assessorato Bilancio, Program-  
mazione economico-finanziaria e  
partecipazione.  
Via R. R. Garibaldi, 7  
00142 - Roma

c.a. Dott. G. Magrini

Roma, 12/04/2007  
Prot. NR. 640

Oggetto: L.R. 23/1986

In conformità a quanto previsto dalla convenzione con Voi in essere, con la presente provvediamo a rimetterVi in allegato la seguente documentazione:

- Piano Annuale attività anno 2007 (quale rielaborazione di quanto trasmesso con ns. prot. n.1525 del 31/10/2006);
- Rendiconto attività 2006.

In attesa di un Vs. riscontro porgiamo con l'occasione cordiali saluti

*F.L.A.S. S.p.A.*  
Il Direttore Generale

FI.L.A.S. S.p.a  
Società Finanziaria Laziale  
di Sviluppo  
società con socio unico,  
soggetta a direzione  
e controllo  
ex art. 2359 c.c.

via Alessandro Farnese 3  
00192 Roma  
telefono +39 06 328851  
fax +39 06 36006808  
filas@filas.it  
www.filas.it

capitale sociale:  
35.857.000,00 euro i.v.  
Reg. imprese di Roma  
e cod.fis. 01425930581  
rea 398087  
p.iva 00995031002  
Iscrizione U.I.C. n. 980

copia conforme all'originale



12/04/08  
tar

<b>REGIONE LAZIO</b> Dipartimento Economico ed Occupazionale AFFARI GENERALI
16 APR. 2007
Protocollo N° 51629



Finanziaria laziale  
di sviluppo



*M*

ALLEG. alla DELIB. N. *317*  
DEL 17 DIC. 2008

# Rendicontazione L.R. 23/86 modificata da L.R. 10/2001

## Quota fondo per le Imprese

Anno 2006

**Filas**



Finanziaria laziale  
di sviluppo



**copia conforme all'originale**

Il Direttore del Consiglio regionale  
Economia e Finanza

Roma, 14 marzo 2007

*[Signature]*

*[Handwritten mark]*



Finanziaria laziale  
di sviluppo

## *Indice*

I. LA SITUAZIONE ATTUALE DELLA L.R.23/86	3
1.1 Missione attuale	3
1.2 Situazione attuale del fondo	4

## 1. LA SITUAZIONE ATTUALE DELLA L.R.23/86

La gestione della L.R. 23/86, sostanzialmente modificata con l'approvazione dell'art. 19 della L.R. 10/2001, ha evidenziato, sulla base dei dati relativi al triennio 2002/2006, uno strumento operativo adatto alle nuove peculiarità del mercato ed in grado di contribuire alla crescita del tessuto imprenditoriale della regione, caratterizzato da una crescente presenza di aziende operanti nei settori a media e alta tecnologia.

### **1.1 Missione attuale**

Anche nel corso del 2006, se bene in misura più contenuta rispetto agli anni precedenti, a causa dell'esaurimento delle risorse finanziarie, La Filas ha proseguito la propria attività volta a sostenere l'avvio, lo sviluppo e la qualificazione del tessuto imprenditoriale della regione per il tramite di interventi a favore di Piccole e medie imprese (PMI) del Lazio, al fine di incentivare:

- le attività di ricerca industriale volte all'acquisizione di nuove conoscenze per mettere a punto nuovi prodotti, processi produttivi o servizi o per conseguire un miglioramento di quelli esistenti;
- la ricerca applicata, eventualmente integrata da specifiche attività di sviluppo precompetitivo per la validazione dei risultati nonché la connessa formazione e la diffusione delle tecnologie derivanti dalla medesima ricerca;
- le azioni propedeutiche alla realizzazione di investimenti quali: studi di fattibilità, valutazione del valore delle aziende, lay-out organizzativi, fusioni di imprese, acquisizioni e altri significativi programmi di sviluppo industriale;
- le attività per la creazione di strumenti volti ad attivare le potenzialità del commercio elettronico e della comunicazione multimediale;
- l'acquisizione di brevetti, di licenze e di altri investimenti immateriali necessari alle attività precompetitive;

- le attività volte all'ottenimento da parte delle imprese della certificazione di qualità e della certificazione ambientale.

## **1.2 Situazione attuale del fondo**

Nei primi giorni del mese di settembre 2005 le risorse a disposizione delle imprese, risultavano pressoché esaurite e la Filas ne dava comunicazione alla Regione con un aggiornamento del piano annuale 2005; un formale provvedimento in tal senso è stato assunto dalla Regione nel mese di marzo 2006, come meglio specificato nel prosieguo della presente relazione.

Nel periodo settembre 2005 – marzo 2006, non essendo intervenuta una formale interruzione dei termini di presentazione delle domande, ulteriori richieste sono pervenute alla Filas ma, stante l'esaurimento delle risorse finanziarie, quest'ultima ha ritenuto utile sospendere le attività di valutazione, in attesa delle decisioni da parte della Regione Lazio.

Come in precedenza accennato, solamente nello scorso mese di marzo 2006, il Consiglio Regionale, con un articolo aggiuntivo al "Bilancio di previsione per l'esercizio 2006" ha deliberato quanto segue:

- *per gli interventi di cui alla L.R. 23/86 e successive modifiche, riferiti ai progetti di certificazione di qualità e ambientale, i contributi sono concedibili solo per le domande pervenute alla società Filas S.p.A. entro e non oltre il 31 maggio 2005;*
- *per le domande riferite agli altri interventi di cui alla citata L.R. 23/86 è riservato un importo non superiore ad € 3.000.000,00. Le nuove domande potranno essere accolte solo a seguito della emanazione, da parte della Filas S.p.A., di appositi bandi;*





- *il programma di attività di cui all'art. 4 della citata Legge regionale è approvato con delibera della Giunta Regionale su proposta dell'Assessore al Bilancio, Programmazione economico/finanziaria e partecipazione di concerto con l'Assessore alle PMI, Artigianato e Commercio.*

A seguito di tale delibera, la Filas ha provveduto ad interrompere i termini di presentazione delle domande a far data dal 21 marzo 2006, con opportuna evidenza sul proprio sito internet ed ha provveduto ad inoltrare la comunicazione di archiviazione definitiva delle domande riguardanti progetti di qualità e ambientale, pervenute dopo il 31.05.05.

Contemporaneamente ha provveduto a riavviare l'attività di valutazione, seguendo un ordine strettamente cronologico, relativamente alle domande giacenti per progetti di innovazione, preinvestimento, e-commerce e qualità aziendale/ambientale (questi ultimi solamente per le domande pervenute anteriormente al 31/05/2005), potendo utilizzare il rifinanziamento regionale di € 3.000.000,00 espressamente destinato alle imprese, oltre all'importo di circa € 1.800.000,00, nel frattempo resosi disponibile a seguito di economie realizzate sui progetti completati e rendicontati per minor importi e/o revoche e rinunce intervenute.

*Tabella delle domande di ammissione a contributo relative all'anno 2006*

	Richieste pervenute al 31.12.06	Importi richiesti al 31.12.06	Richieste esaminate al 31.12.06 *	Delibere Negative	Delibere positive	Contribuiti deliberati (Euro)
"Nuova" L.R. 23						
Qualità	243	2.605.636	44	10	34	160.000
Ambiente	34	244.388	1	-	1	12.500
Innovazione/preinv	45	3.169.544	92	35	57	2.800.000
Web	45	1.553.848	63	28	35	900.000
<b>Totale</b>	<b>367</b>	<b>7.573.416</b>	<b>200</b>	<b>73</b>	<b>127</b>	<b>3.872.500</b>

\* Le domande esaminate relativamente ai progetti di innovazione/preinvestimento e commercio elettronico, comprendono anche richieste pervenute nel corso del 2005 la cui valutazione, come in precedenza accennato, era stata sospesa per mancanza di fondi; relativamente a progetti di qualità ed ambiente, sono state esaminate solamente le domande pervenute anteriormente al 31/05/2005, archiviando tutte le altre pervenute dopo tale data e fino alla chiusura del Bando (21/03/2006).



Finanziaria laziale  
di sviluppo

*Tabella delle domande di rendicontazione dei contributi relative all'anno 2006*

	n. domande esaminate	n. domande erogate	Importo contributi erogati
Qualità	138	132	€ 672.000
Ambiente	8	8	€ 58.000
Innovazione / preinvestimento	51	49	€ 2.022.000
WEB	30	28	€ 450.000
<b>Totale</b>	<b>227</b>	<b>217</b>	<b>€ 3.202.000</b>

Handwritten signature and number 7

*Tabella riepilogativa dei costi relativi all'anno 2006*

TIPOLOGIA DI SPESA				Costo
<b>Personale interno e/o equiparato:</b>				
Qualifica	Costo/g.	Nr. giornate	Importo	391.323,00
Coordinatore	800	105,37	84.296,00	
Senior	650	-	-	
Intermedio	400	503,32	201.328,00	
Junior	300	352,33	105.699,00	
<b>Consulenti Esterni</b>				
Qualifica	Costo/g.	Nr. Giornate	Importo	245.781,25
Coordinatore	800	-	-	
Senior	650	378,13	245.781,50	
Intermedio	400	-	-	
Junior	300	-	-	
Consulenze gestionali/legali				1.020,00
Altro (spese di spedizione)				415,90
<b>TOTALE GENERALE A VALERE SUL FONDO L.R. 23/86</b>				<b>638.540,15</b>



# Rendicontazione LR 23/86 modificata da L.R.10/2001

## Quota fondo per studi e progetti speciali

Anno 2006

**Filas**



Finanziaria laziale  
di sviluppo

Roma, marzo 2007



## Indice

Riferimenti Normativi.....	3
DOCUP OB 2 2000-2006 – Sottomisura II.4.2 – Business Lab.....	4
DOCUP OB 2 2000-2006 – Sottomisura II.4.2 – Market Place.....	6
DOCUP OB 2 2000-2006 – Sottomisura II.4.2 – Osservatorio.....	8
DOCUP OB 2 2000-2006 – Sottomisura II.5.1 Piano di azione per l'innovazione.....	12
DOCUP OB 2 2000-2006 – Sottomisura II.5.2 Ricerca e trasferimento tecnologico nei Poli di eccellenza.....	18
DOCUP OB 2 2000-2006 – Sottomisura IV.2.1 Fondo di pre-investimento.....	20
DOCUP OB 2 2000-2006 – Sottomisura IV.2.2 Fondo per l'innovazione.....	23
DOCUP OB 2 2000-2006 – Sottomisura IV.2.3 Fondo di capitale di rischio per i processi di innovazione.....	26
DOCUP OB 2 2000-2006 – Sottomisura IV.4 Incentivi per il “Terzo settore”.....	29
Sesto Programma Quadro ed altri Progetti Europei.....	31
L.R. 04/06 ART. 62 - Fondo per l'assistenza ai produttori esteri del settore audiovisivo sulle tematiche iva.....	35
L.R. 09/05 – ART. 13 Inventivazione dell'impresa sociale.....	37
LR 09/05 – ART. 41 COMMA1 Fondo per la ricerca scientifica.....	40
LR 09/05 – ART. 41 COMMA2 Accordo per la collaborazione nel campo delle neuroscienze.....	42
RIEPILOGO 2006.....	44



## Riferimenti Normativi

### L.R. 23/86 modificata dall'art. 19 della L.R. 10/2001

Al comma 3 dell'art. 19 la legge recita: "...una quota del fondo annuale della L.R. 23/86 modificata è destinata allo svolgimento da parte della Filas di studi, progetti ed altre iniziative a favore delle PMI del Lazio...; nonché alle spese connesse all'attuazione di programmi comunitari, di leggi nazionali e regionali e per la realizzazione di azioni sperimentali finalizzate alla promozione ed allo sviluppo delle PMI del Lazio".

#### Note

Nella rendicontazione amministrativa trovano posto:

- attività di studio, progettazione e sperimentazione di iniziative a favore del tessuto economico laziale; tali attività in alcune occasioni assumono la forma di un programma strutturato in cui sono presenti programmi o elenchi di attività con descrizione analitica delle azioni e dei tempi di realizzazione; in altri casi si tratta di iniziative propedeutiche e comunque che non assumono la fisionomia di un programma pur essendo finalizzate a tematiche di natura innovativa;
- attività di gestione di misure regionali non dotate di un proprio fondo o in una fase precedente alla dotazione di un fondo autonomo ed attività riconducibili a programmi comunitari che la Regione Lazio si è impegnata con la UE a gestire totalmente o parzialmente con risorse proprie; in questo ultimo caso, con la copertura delle spese di gestione tramite il fondo della L.R. 23/86 studi, la Regione Lazio intende massimizzare le risorse fruibili direttamente dalle imprese destinatarie ovvero massimizzare le risorse destinate alle parti di progetto che interessano più da vicino le imprese medesime

**DOCUP OB 2 2000-2006 – Sottomisura II.4.2 Società dell'informazione e dell'innovazione****Docup II.4.2 – BUSINESS LAB**

Le attività del 2006 sono state le seguenti:

1. gestione delle fasi finali relative ai progetti avviati nel 2005
2. gestione di nuovi progetti

Complessivamente sono stati gestiti 9 progetti.

Tra questi, nel corso del 2006, vi sono stati 3 nuovi progetti approvati concentrati nell'area Biotec che hanno fatto emergere prepotentemente quest'area come la più dinamica in assoluto. Tali progetti, non essendo ancora conclusi, produrranno risultati nel 2007.

D'altra parte, a seguito dei progetti conclusi, sono state costituite 3 nuove imprese.



**COSTI DI GESTIONE DOCUP II.4.2 - BUSINESS LAB**

TIPOLOGIA DI SPESA				Costo
<b>Personale interno e/o equiparato:</b>				
Qualifica	Costo/g.	N. giornate	Importo	68.509,50
Coordinatore	800	-	-	
Senior	650	74,63	48.509,50	
Intermedio	400	50	20.000,00	
Junior	300	-	-	
<b>Consulenti Esterni</b>				
Qualifica	Costo/g.	N. giornate	Importo	241.840,63
Coordinatore	800	71,50	57.200,00	
Senior	650	284,06	119.640,63	
Intermedio	400	-	-	
Junior	300	-	-	
<b>Assegni di ricerca</b>				344.000,69
<b>Consulenze gestionali/legali</b>				130.811,76
<b>Altro (spese di spedizione/viaggi e trasferte)</b>				25.539,31
<b>TOTALE</b>				<b>810.701,89</b>
Quota addebitata alla corrispondente Misura Docup				744.377,69
<b>TOTALE GENERALE A VALERE SUL FONDO L.R. 23/86</b>				<b>106.324,20</b>



## Docup II.4.2 – MARKET PLACE

Durante l'anno 2006 l'attività di servizi alle PMI del Market Place è proseguita in un'ottica di implementazione ed ampliamento del portale.

Si è perseguito l'obiettivo principale del progetto e cioè la crescita di una comunità virtuale di PMI nell'ambito della quale queste ultime hanno la possibilità di innovarsi affermandosi nei mercati e nella comunicazione digitale.

Si sta realizzando un'opera di coordinamento tra il mercato, quale sistema della domanda, e le imprese, quale sistema dell'offerta.

La Comunità Virtuale elazio avrà a disposizione nuovi servizi:

- area modulistica e "come fare"
- tools di gestione di impresa per accompagnare e semplificare le attività imprenditoriali con strumenti flessibili e di facile utilizzo (e-logistic che comprende anche la gestione dei magazzini virtuali; business planning; calcolo del punto di pareggio; indice di customer satisfaction; previsione delle vendite; analisi della efficacia commerciale; analisi di bilancio; analisi degli investimenti; redditività di commessa; forum e faq)
- negozi virtuali con pos virtuale e funzioni di back-office
- catalogo prodotti
- analisi territoriale su mappe tematiche (GIS personalizzati)
- bookmark intelligenti
- nuovo Motore di ricerca che utilizza i metadati



**COSTI DI GESTIONE DOCUP II.4.2 – MARKET PLACE**

TIPOLOGIA DI SPESA				Costo
<b>Personale interno e/o equiparato:</b>				
Qualifica	Costo/g.	N. giornate	Importo	589.259,00
Coordinatore	800	-	-	
Senior	650	224,38	145.847,00	
Intermedio	400	858,78	343.512,00	
Junior	300	333	99.900,00	
<b>Consulenti Esterni</b>				
Qualifica	Costo/g.	N. giornate	Importo	196.298,50
Coordinatore	800	156	124.800,00	
Senior	650	35,69	23.198,50	
Intermedio	400	-	-	
Junior	300	161	48.300,00	
<b>Consulenze gestionali/legali</b>				
				234.982,22
<b>Altro (spese di spedizione/stampati/viaggi e trasferte)</b>				22.629,93
<b>TOTALE</b>				<b>1.043.169,65</b>
Quota addebitata alla corrispondente Misura Docup				647.763,85
<b>TOTALE GENERALE A VALERE SUL FONDO L.R. 23/86</b>				<b>395.405,80</b>

## Docup II.4.2 – OSSERVATORIO

Nel corso del 2006 è proseguita l'attività di studio, ricerca ed analisi condotte dall'Osservatorio Filas aventi come oggetto il sistema economico e delle PMI innovative del Lazio. In particolare le ricerche realizzate sono state condotte attraverso indagini dirette (interviste telefoniche) ed indirizzate agli imprenditori laziali. Hanno fatto parte di questo gruppo di indagini le seguenti ricerche:

- Marzo 2006 - Terza indagine congiunturale sulla capacità innovativa delle PMI del Lazio
- Settembre 2006 - Studio sui parametri dimensionali dell'imprenditoria femminile nella Regione Lazio
- Settembre 2006 - Studio sui parametri dimensionali delle aziende di capitale a conduzione familiare nella Regione Lazio
- Settembre 2006 - Studio sui parametri dimensionali e finanziari delle aziende di capitale nei settori innovativi della Regione Lazio
- Dicembre 2006 – il Lazio: regione di design - Studio sull'impatto della filiera del design nell'economia laziale

Le attività dell'Osservatorio nel 2006 hanno avuto come elemento di forza l'**indagine** condotta ad oltre 1000 abitanti della regione Lazio sulla loro **cultura scientifica**. L'indagine ha mostrato aspetti molto interessanti sulle società laziale e dell'approccio verso le principali nozioni, definizioni legate al mondo scientifico. I risultati della ricerca sono stati presentati in un convegno a settembre 2006 presso l'Enoteca Regionale al quale hanno partecipato: L'Assessore alla Regione Cultura regione Lazio. Giulia Rodano, l'Ing Roberto Vacca, che ha curato la parte scientifica dell'Indagine, il Direttore Generale della Filas, Ing. Stefano Turi.

L'evento ha avuto ampio spazio anche sui mezzi di comunicazione con servizi, recensioni e articoli apparsi su quotidiani, settimanali regionali e nazionali.



### Settembre 2006-La cultura media premessa per l'innovazione

La Regione Lazio è stata la prima regione italiana a misurare il sapere dei suoi cittadini. L'indagine, effettuata tramite un questionario somministrato con interviste telefoniche, ha interessato 1.044 cittadini laziali stratificati in modo significativo fra: le 5 province, il sesso e le classi di età da 18 a 65 anni, le professioni e la situazione sociale. I risultati mostrano come il livello di cultura tecnico-scientifica (misurato con test standardizzati) della popolazione laziale è superiore in misura significativa a quello americano ed europeo.

Nel corso del 2006 è stata realizzata la quarta edizione del **Quadro di Valutazione dell'Innovazione della regione Lazio**. Innovation Scoreboard 2006. La principale novità del 2006 è stata l'introduzione di **3 nuovi indicatori** - Intensità di accumulazione del capitale, Capacità di attrarre investimenti esteri e Sviluppo di servizi alle imprese - riuniti in una nuova sezione che è stata denominata "Competitività" e che si propone di analizzare specificamente competizione e dinamicità dell'economia attuale. È stata inoltre realizzata una **nuova sezione** dedicata alle dinamiche territoriali delle macro ripartizioni geografiche italiane (Nord Ovest, Nord Est, Centro, Sud, Isole) che evidenzia i trend degli ultimi due anni.

Nel corso del **2006** sono stati assegnati i **premi alle tesi più innovative** che abbiano elaborato tematiche riguardanti i seguenti settori:

- Aerospazio
- Audiovisivo
- Biotecnologie
- Energia
- Organizzativo-istituzionale



L'assegnazione dei Premi è avvenuta in una cerimonia alla quale hanno partecipato l'Amministratore Unico della Filas Fabrizio Sacerdoti, il Direttore Generale della Filas Ing. Stefano Turi e il Coordinatore dell'Osservatorio, Dott. Luis Iurcovich.

Nel corso dell'anno sono stati **aggiornati gli indicatori congiunturali** sull'economia laziale e per i quali è stata predisposta una specifica sezione sul sito web dell'Osservatorio.

E' proseguita anche l'attività di ricerca e **studio circa le tecnologie del futuro e le opportunità tecnologiche** per le imprese laziali attraverso la realizzazione di due studi. Uno ha riguardato la "La radio frequency identification", una nuova tecnologia di comunicazione e un dossier sulle 20 tecnologie che cambieranno il mondo. Entrambi gli studi sono sul sito dell'Osservatorio così come tutta la documentazione prodotta.

#### L'attività internazionale

Durante il corso del 2006 l'Osservatorio Filas ha partecipato ai lavori dell'iniziativa comunitaria MLP "Mutual Learning Platform" (piattaforma di apprendimento comune) mettendo la propria esperienza maturata nel campo del benchmarking, attraverso la realizzazione del Quadro regionale di valutazione dell'innovazione, a favore delle altre regioni europee che vogliono promuovere un'iniziativa simile. L'esperienza si è conclusa ad ottobre con la presentazione delle linee guida (Blueprint for regional benchmarking), elaborate all'interno del gruppo di lavoro della piattaforma MLP, quali strumenti essenziali a disposizione dei policy makers regionali per promuovere la competitività regionale.



**COSTI DI GESTIONE DOCUP II.4.2 - OSSERVATORIO**

TIPOLOGIA DI SPESA				Costo
<b>Personale interno e/o equiparato:</b>				
Qualifica	Costo/g.	N. giornate	Importo	
<b>Coordinatore</b>	800	-	-	
<b>Senior</b>	650	200	130.000,00	
<b>Intermedio</b>	400	291,25	116.500,00	
<b>Junior</b>	300	-	-	
				<b>246.500,00</b>
<b>Consulenti Esterni</b>				
Qualifica	Costo/g.	N. giornate	Importo	
<b>Coordinatore</b>	800	124	99.200,00	
<b>Senior</b>	650	306,5	199.225,00	
<b>Intermedio</b>	400	234	93.600,00	
<b>Junior</b>	300	-	-	
				<b>392.025,00</b>
<b>Consulenze gestionali/legali</b>				
				<b>270.371,72</b>
<b>Altro (spese di spedizione/stampati/viaggi e trasferte)</b>				
				<b>51.557,95</b>
<b>TOTALE</b>				
				<b>960.454,67</b>
Quota addebitata alla corrispondente Misura Docup				
				<b>711.645,87</b>
<b>TOTALE GENERALE A VALERE SUL FONDO L.R. 23/86</b>				
				<b>248.808,80</b>



15 di queste soluzioni (3 delle quali finanziate in ambito Docup) sono state trasformate in cantieri di trasferimento tecnologico con la collaborazione di Università ed il supporto finanziario di altre leggi regionali.

Nella ricerca di soluzioni innovative per le imprese, dal 2006 è divenuto operativo il ruolo della rete di sentinelle tecnologiche.

Queste rappresentano l'elemento di unione tra la domanda d'innovazione delle PMI e l'offerta tecnologica disponibile presso le Università ed i Centri di ricerca. A valle della nomina delle sentinelle sono state organizzate, come già ricordato, incontri on tutto il personale docente, potenzialmente coinvolgibile in azioni di trasferimento.

In qualche caso poi le Università sono dotate di strutture tipo ILO (Industrial Liason Office) che persegue obiettivi affini a i nostri e con il quale è possibile la nascita di sinergie operative.

In aggiunta alle due tradizionali modalità di trasferimento tecnologico utilizzate:

**Top/down**, su segnalazione della sentinella;

**Bottom/up**, su richiesta dell'impresa sollecitata dal tecnoforo,

nel 2006 si è attivata anche la modalità **captive**, che sostiene azioni di sviluppo dell'indotto di PMI afferenti a Grandi Imprese con sede nel Lazio.

La sperimentazione è stata fatta su un campione ristretto di grandi imprese nel settore ICT ed Aerospaziale: entusiastici il successo e l'interesse ottenuti, tanto che i primi cantieri potranno partire dall'inizio 2007.

Di seguito si riporta un elenco delle Università e dei Centri di ricerca con i quali è stata avviata una collaborazione per attività finalizzate ad operazioni di trasferimento tecnologico:



Ente	Presidio	Collaborazione
Tuscia	Agroalimentare Biotecnologie	attiva
Cassino	ICT Automazione Ind.le	attiva
Campus Biomedico	Bioingegneria Medicale	stand-by
Sapienza	Aerospazio ICT Biotech Meccatronica	attiva
Tor Vergata	Aerospazio Meccanica Materiali plastici	attiva
Roma Tre		attiva
CNR	Arece di Ricerca : diverse con rif.to alla specializzazione dell'Istituto contattato	Attiva
ENEA	Energia rinnovabile, algoritmi di calcolo, etc	Attiva
CSM	Impiantistica	Stand-by

Infine, altri soggetti importanti, coinvolti in attività di supporto ai tecnofori, sono stati i **Parchi Tecnologici**:

- o Palmer – Cassino,
- o Campus Biomedico - Roma
- o Parco tecnologico Tiburtino – Consorzio Roma Ricerche Roma

impegnati a stimolare processi d'innovazione presso le imprese loro clienti.

Azione C - Iniziativa sperimentale per l'attribuzione del marchio "INNOVALAZIO":

Scopo dell'azione è l'individuazione (attraverso un modello di autovalutazione dei risultati aziendali effettuato dalle imprese candidate al Premio) e la premiazione delle imprese laziali più innovative nel campo dei prodotti, dei processi e dell'organizzazione.

Nel 2006 sono state realizzate due edizioni del Premio con i risultati di seguito indicati:

1. Valutazione candidature e consegna Premio e Marchio Innovalazio (prima edizione)  
Domande ricevute: 47
2. Valutazione candidature e consegna Premio e Marchio Innovalazio (seconda edizione)  
Domande ricevute: 64
3. Totale Premi consegnati: 6

In entrambe le edizioni, i Premi ed i Marchi sono stati consegnati alla presenza del Comitato di Valutazione, composto da:

- G. Elia Valori – Presidente Agenzia SviluppoLazio
- A. Mondello – Presidente Camera di Commercio di Roma
- Prof. Guido Fabiani – Rettore Università Roma Tre
- Prof. Attilio Celant – Preside Facoltà di Economia Università La Sapienza



### Azione D - Progetti di cooperazione interregionale ed internazionale in tema di politica regionale dell'innovazione

Con quest'Azione è stato realizzato uno studio teso ad individuare e selezionare i casi di successo, a livello nazionale ed europeo, di progetti finanziati da Organismi Regionali e simili nel campo dell'innovazione tecnologica. Lo studio è stato consegnato nel 2006.



**COSTI DI GESTIONE DOCUP F.S.V.**

TIPOLOGIA DI SPESA				Costo
<b>Personale interno e/o equiparato:</b>				
Qualifica	Costo/g.	Nr. giornate	Importo	74.141,00
Coordinatore	800	-	-	
Senior	650	77,14	50.141,00	
Intermedio	400	60	24.000,00	
Junior	300	-	-	
<b>Consulenti Esterni</b>				
Qualifica	Costo/g.	Nr. Giornate	Importo	415.262,50
Coordinatore	800	29,5	23.600,00	
Senior	650	477,25	310.212,50	
Intermedio	400	75	30.000,00	
Junior	300	171,50	51.450,00	
<b>Consulenze gestionali/legali</b>				
Altro (spese di spedizione/viaggi e trasferte)				1.158.154,00
				69.057,47
<b>TOTALE</b>				<b>1.716.614,97</b>
Quota addebitata alla corrispondente Misura Docup				1.557.954,45
<b>TOTALE GENERALE A VALERE SUL FONDO L.R. 23/86</b>				<b>158.660,52</b>

## **DOCUP OB 2 2000-2006 – Sottomisura II.5.2 Ricerca e trasferimento tecnologico nei Poli di eccellenza**

Nel corso del 2006 è stato approvato il progetto presentato dal Parco Scientifico e Tecnologico dell'Alto Lazio. Il Parco nasce con l'intento di favorire la collaborazione tra Ricerca e Industria, sostenere e rafforzare il tessuto imprenditoriale dei comprensori reatino e viterbese, con particolare attenzione a quei settori industriali che, negli ultimi anni, hanno subito maggiori trasformazioni in termini sia produttivi che occupazionali.

Da questo punto di vista, il progetto presentato dal Parco Scientifico e Tecnologico dell'Alto Lazio si è focalizzato sulla tecnologia wireless, in crescita a livello nazionale e, tuttavia, in forte ritardo tecnologico soprattutto nella area della Sabina.

Grazie a questo progetto è stato possibile coinvolgere un primo gruppo di 40 imprese con capacità ed esperienza adeguate.



## COSTI DI GESTIONE DOCUP II.5.2

TIPOLOGIA DI SPESA				Costo
<b>Personale interno e/o equiparato:</b>				
Qualifica	Costo/g.	N. giornate	Importo	
Coordinatore	800	-	-	
Senior	650	-	-	
Intermedio	400	-	-	
Junior	300	-	-	
<b>Consulenti Esterni</b>				
Qualifica	Costo/g.	N. giornate	Importo	12.500,00
Coordinatore	800	14	11.200,00	
Senior	650	2	1.300,00	
Intermedio	400	-	-	
Junior	300	-	-	
<b>Consulenze gestionali/legali</b>				
Altro (spese di spedizione/viaggi e trasferte)				152,87
<b>TOTALE</b>				<b>12.652,87</b>
Quota addebitata alla corrispondente Misura Docup				
<b>TOTALE GENERALE A VALERE SUL FONDO L.R. 23/86</b>				<b>12.652,87</b>



## DOCUP OB 2 2000-2006 – Sottomisura IV.2.1 Fondo di pre-investimento

Il Fondo di pre-investimento agevola azioni propedeutiche alla realizzazione di investimenti, quali: studi di fattibilità; riorganizzazioni interne; valutazioni del valore delle aziende; lay out produttivo; analisi e studi sulle fusioni di imprese, acquisizioni, etc; consulenze specialistiche in materia finanziaria ed organizzativa.

### SOGGETTI BENEFICIARI E AMBITO GEOGRAFICO DI APPLICAZIONE

Soggetti beneficiari: PMI, costituite o in via di costituzione, ai sensi della disciplina comunitaria degli aiuti di stato alle piccole e medie imprese vigente (C 213/4) di cui alla GUCE del 23/7/96 e successive modificazioni e/o integrazioni di cui al Regolamento (CE) n°70/2001 della Commissione del 12/1/01 in GUCE L10 del 13/1/01

Localizzazione degli interventi: Aree Obiettivo 2 e phasing out del Lazio.

### INTENSITÀ DELL'AIUTO

I contributi sono concessi nel limite massimo del 50% delle spese ammissibili, entro il limite di Euro 103.291,38.


**OBIETTIVO 2 ASSE IV MISURA IV.2 SOTTOMISURA IV.2.1 "Fondo di Preinvestimento" – ANNUALITA' 2006**

Domande Presentate (*)	Delibere Positive	Contenuti Deliberati (€)	Delibere Negative	Pratiche Erogate	Importi Erogati (€)
108	81	€ 3.855.599,00	27	12	€ 348.635,04

di cui presentate in prossimità della scadenza, nel periodo 15/06/2006 - 30/06/2006, n° 81

L'analisi dei dati relativi alle domande presentate nel corso del 2006 ci indica che il numero dei progetti approvati rappresenta circa il 75% del totale, mentre la percentuale dei progetti conclusi è pari a circa il 15% dei progetti approvati; appare tuttavia opportuno rilevare che, rispetto ai 102 progetti complessivamente approvati durante tutto il periodo di apertura del Bando, 74 sono stati ammessi nel secondo semestre 2006 (73%) per un impegno totale di Euro 3.439.828,00 su un impegno complessivo di Euro 4.460.716,00 (77%).

Tale situazione mostra, quindi, il carattere di un parco progetti ammessi in cui il maggior peso percentuale è riferibile a interventi la cui data di completamento è prevista nel periodo che va dall'ultimo trimestre 2007 alla fine del secondo trimestre 2008.



**COSTI DI GESTIONE DOCUP IV.2.1**

TIPOLOGIA DI SPESA				Costo
<b>Personale interno e/o equiparato:</b>				
Qualifica	Costo/g.	N. giornate	Importo	34.646,00
Coordinatore	800	22,03	17.624,00	
Senior	650	-	-	
Intermedio	400	35,04	14.016,00	
Junior	300	10,02	3.006,00	
<b>Consulenti Esterni</b>				
Qualifica	Costo/g.	N. giornate	Importo	129.675,00
Coordinatore	800	-	-	
Senior	650	199,50	129.675,00	
Intermedio	400	-	-	
Junior	300	-	-	
<b>Consulenze gestionali/legali</b>				
<b>Altro (spese di spedizione)</b>				
<b>TOTALE</b>				
Quota addebitata alla corrispondente Misura Docup				<b>164.321,00</b>
<b>TOTALE A VALERE SUL FONDO L.R. 23/86</b>				<b>164.321,00</b>


**OBIETTIVO 2 ASSE IV MISURA IV.2 SOTTOMISURA IV.2.2 "Fondo per l'Innovazione" – ANNUALITA' 2006**

Domande Presentate (*)	Delibere Positive	Contributi Deliberati (€)	Delibere Negative	Pratiche Erogate	Importi Erogati (€)
173	96	€ 5.309.342,36	77	28	€ 1.023.378,47

(\*): di cui presentate in prossimità della scadenza, nel periodo 15/06/2006 - 30/06/2006, n° 126

L'analisi dei dati relativi alle domande presentate nel corso del 2006 ci indica che il numero dei progetti approvati rappresenta circa il 55% del totale, mentre la percentuale dei progetti conclusi è pari a circa il 30% dei progetti approvati; anche in questo caso appare opportuno rilevare che, rispetto ai 159 progetti complessivamente approvati durante tutto il periodo di apertura del Bando, 81 sono stati ammessi nel secondo semestre 2006 (51%) per un impegno totale di euro 4.512.675,86 00 su un impegno complessivo di Euro 8.607.306,64 (52%).

Tale situazione mostra, quindi, il carattere di un parco progetti ammessi in cui il maggior peso percentuale è riferibile a interventi la cui data di completamento è prevista nel periodo che va dall'ultimo trimestre 2007 alla fine del secondo trimestre 2008.



## COSTI DI GESTIONE DOCUP IV.2.2

TIPOLOGIA DI SPESA				Costo
<b>Personale interno e/o equiparato:</b>				
Qualifica	Costo/g.	N. giornate	Importo	53.451,00
Coordinatore	800	30,65	24.520,00	
Senior	650	-	-	
Intermedio	400	65,66	26.264,00	
Junior	300	8,89	2.667,00	
<b>Consulenti Esterni</b>				
Qualifica	Costo/g.	N. giornate	Importo	146.575,00
Coordinatore	800	-	-	
Senior	650	225,50	146.575,00	
Intermedio	400	-	-	
Junior	300	-	-	
<b>Consulenze gestionali/legali</b>				
<b>Altro (spese di spedizione)</b>				
<b>TOTALE</b>				-
Quota addebitata alla corrispondente Misura Docup				200.026,00
<b>TOTALE A VALERE SUL FONDO L.R. 23/86</b>				-
				200.026,00



### **DOCUP OB 2 2000-2006 – Sottomisura IV.2.3 Fondo di capitale di rischio per i processi di innovazione**

La Sottomisura IV.2.3 del Docup 2000/2006 incentiva e favorisce le partecipazioni finanziarie in Piccole e Medie Imprese (PMI) localizzate nelle Aree Obiettivo 2 e Pasing out della Regione Lazio, operanti nei settori ad elevato contenuto tecnologico.

Il numero delle richieste complessivamente ricevute dalle aziende, fino alla data del 30 giugno 2006, data di chiusura del bando, è pari a 116, con richieste di interventi finanziari mediamente pari a € 70,5 mln. Nel corso del 2006 sono pervenute 51 domande, un numero di gran lunga superiore rispetto a quelle mediamente ricevute negli anni precedenti. Tali richieste sono comunque il frutto di numerosi incontri avuti con gli imprenditori, sia preventivamente alla presentazione delle richieste di intervento, attraverso incontri diretti a verificare congiuntamente le reciproche aspettative, sia attraverso un costante contatto durante l'iter istruttorio con visite in azienda e condivisione degli obiettivi descritti nel business plan.

Sono state sottoposte al Nucleo di Valutazione 40 istruttorie, di cui 27 con esito positivo per un ammontare complessivo di € 13,24 milioni ed 13 con esito negativo (per mancanza di requisiti). Inoltre, si è proceduto all'archiviazione di 16 richieste ancor prima di sottoporle al competente Nucleo di Valutazione per decorrenza dei termini d'istruttoria o rinuncia da parte dei proponenti.

Infine, nel 2006 sono stati realizzati 5 investimenti, di cui uno relativo ad una nuova richiesta presentata da una delle società in portafoglio (il primo intervento era stato realizzato nel 2004), per un ammontare complessivo di circa € 2,43 milioni. L'incremento del numero delle società partecipate (14 fino alla data del 31/12/2005) ha comportato una crescita delle attività relative alla gestione post ingresso (post *acquisition management*), data dal costante monitoraggio delle società partecipate e dalla partecipazione all'attività sociale in qualità di investitore finanziario (socio di minoranza), con l'obiettivo di apportare managerialità in tutte quelle attività di straordinaria amministrazione di cui spesso sono carenti le piccole realtà imprenditoriali.

Si riepilogano di seguito i risultati raggiunti nel corso del 2006:



	Totale al 31/12/2006	
	2006	2006
N. domande di intervento	116	51
N. delibere positive	47 (*)	27
Delibere positive (€/1000)	23.670	13.240
Investimenti realizzati (n)	16 (*)	5
Investimenti realizzati (€/1000)	8.530	2.430

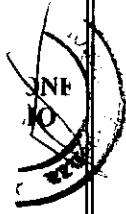
(\*) Il numero comprende le delibere positive del NDV relative alle nuove richieste presentate da due delle società in portafoglio indicato

Si precisa, infine, che si è proceduto al disimpegno formale di parte dei fondi impegnati a seguito del venir meno delle condizioni di attuazione o alla rinuncia da parte dei proponenti, per un ammontare complessivo di € 4,33 mln, di cui € 3,58 mln nel 2005 ed € 0,75 mln nel 2006: è, inoltre, previsto un ulteriore disimpegno di € 1,18 mln nel 2007. A seguito di tali disimpegni l'impegno totale del fondo si è ridotto e si prevede di finanziare tutti gli interventi deliberati utilizzando la disponibilità residua del fondo fino ad esaurimento e per la parte di fabbisogno eccedente i fondi derivanti dai rientri dei prestiti obbligazionari convertibili in scadenza.



**COSTI DI GESTIONE DOCUP IV.2.3**

TIPOLOGIA DI SPESA				Costo
<b>Personale interno e/o equiparato:</b>				
Qualifica	Costo/g.	Nr. giornate	Importo	118.830,50
Coordinatore	800	32,50	26.000,00	
Senior	650	82,89	53.878,50	
Intermedio	400	86,13	34.452,00	
Junior	300	15	4.500,00	
<b>Consulenti Esterni</b>				
Qualifica	Costo/g.	Nr. Giornate	Importo	385.193,75
Coordinatore	800	-	-	
Senior	650	543,38	353.193,75	
Intermedio	400	80	32.000,00	
Junior	300	-	-	
<b>Consulenze gestionali/legali</b>				
				2.244,00
<b>Altro (spese di spedizione/viaggi e trasferte)</b>				6.322,81
<b>TOTALE</b>				<b>512.591,06</b>
Quota addebitata alla corrispondente Misura Docup				-
<b>TOTALE A VALERE SUL FONDO L.R. 23/86</b>				<b>512.591,06</b>

**DOCUP OB 2 2000-2006 – Sottomisura IV.4 Incentivi per il “Terzo settore”****Attività I Bando**

Prosecuzione del servizio di tutoraggio rivolto ai beneficiari del I Bando Misura IV.4 “Incentivi per il terzo settore” relativamente ad attività di supporto ai beneficiari per la predisposizione della documentazione per la rendicontazione oltre alle specifiche consulenze offerte da tale servizio.

Erogazione del saldo a:

Microprogetti Lotto 1 e Lotto 2: N° 61

**Attività II Bando**

Prosecuzione del servizio di tutoraggio rivolto ai beneficiari del II Bando Misura IV.4 “Incentivi per il terzo settore” relativamente ad attività di supporto ai beneficiari per la predisposizione della documentazione per la rendicontazione oltre alle specifiche consulenze offerte da tale servizio.

Erogazione dell'anticipazione a:

Microprogetti Lotto 1 e Lotto 2: N° 10;

Erogazione del saldo a:

Microprogetti Lotto 1 e Lotto 2: N° 51

La erogazione del saldo, ai beneficiari di entrambi i bandi , è comunque successiva ad un'attività di sopralluogo presso la sede operativa e verifica della rendicontazione presentata.



## COSTI DI GESTIONE DOCUP IV.4

TIPOLOGIA DI SPESA				Costo
<b>Personale interno e/o equiparato:</b>				
Qualifica	Costo/g.	Nr. giornate	Importo	62.221,00
Coordinatore	800	33,14	26.512,00	
Senior	650	-	-	
Intermedio	400	-	-	
Junior	300	119,03	35.709,00	
<b>Consulenti Esterni</b>				
Qualifica	Costo/g.	Nr. giornate	Importo	159.768,75
Coordinatore	800	-	-	
Senior	650	104,86	68.168,75	
Intermedio	400	229	91.600,00	
Junior	300	-	-	
<b>Consulenze gestionali/legali</b>				
				24.224,00
<b>Altro (spese di spedizione/viaggi e trasferte)</b>				159,14
<b>TOTALE</b>				<b>246.372,89</b>
Quota addebitata alla corrispondente Misura Docup				-
<b>TOTALE A VALERE SUL FONDO L.R. 23/86</b>				<b>246.372,89</b>



## SESTO PROGRAMMA QUADRO ED ALTRI PROGETTI EUROPEI

Proposte progettuali presentate alla Commissione Europea nell'ambito del 6PQ:

- INNO-MOVIE (Innovative actions for MOVIE and audiovisual Industries) – Ruolo FILAS: Coordinatore. Progetto non finanziato

Attività finanziate dalla commessa 6PQ:

- presa contatti partner internazionali
- missioni presso Commissione Europea per discutere draft di progetto con Project Officer
- stesura proposta

- INNO-DEAL (Analysis, Diagnosis, Evaluation, Pilot Actions and Learning processes for Joint Innovation Programmes) – Ruolo FILAS : Coordinatore. Progetto finanziato e diventato commessa a settembre 2006

Attività finanziate dalla commessa 6PQ:

- presa contatti partner internazionali
- missioni presso Commissione Europea per discutere draft di progetto con Project Officer
- stesura proposta
- fase di negoziazione con la CE



- firma del contratto con CE
- CLUNET (Cluster Policy Networking and exchange via the themes of internationalisation and incubation) – Ruolo FILAS: Partner. Progetto finanziato.
- Attività finanziate dalla commessa 6PQ:
- presa contatti partner internazionali
  - preparazione materiale e contenuti per la scrittura della proposta
  - preparazione materiale e contenuti per la fase di negoziazione
  - firma del contratto con la CE
- COSPACES (Innovative Collaborative Work Environments for Individuals and Teams in Design and Engineering) – Ruolo FILAS: Partner. Progetto finanziato
- Attività finanziate dalla commessa 6PQ:
- presa contatti partner internazionali
  - preparazione materiale e contenuti per la scrittura della proposta
  - preparazione materiale e contenuti per la fase di negoziazione
  - firma del contratto con la CE

- SIDEREUS (Dialogue Concerning EU and Asia on GALILEO-based applications). Ruolo FILAS: Coordinatore.



Attività finanziate dalla commessa 6PQ:

- presa contatti partner internazionali
- missioni presso Commissione Europea per discutere draft di progetto con Project Officer
- stesura proposta

**Redazione Newsletter Internazionale - "An Eye To Innovation"**

Attività finanziate dalla commessa 6PQ:

- Creazione contenuti
- Stampa newsletter
- Spedizione newsletter a oltre 1800 destinatari in Italia, Europa e sud est asiatico

**Firma di Memorandum of understanding nel settore dell'Audiovisivo con il sud-est asiatico (Singapore)**

Attività finanziate dalla commessa 6PQ:

- presa contatti partner internazionali
- stesura accordo



**COSTI DI GESTIONE SESTO PROGRAMMA QUADRO ED ALTRI PROGETTI EUROPEI**

TIPOLOGIA DI SPESA					Costo
<b>Personale interno e/o equiparato:</b>					
Qualifica	Costo/g.	Nr. giornate	Importo		
Coordinatore	800	176	140.800,00		
Senior	650	-	-		
Intermedio	400	350,13	140.052,00		
Junior	300	-	-		
					280.852,00
<b>Consulenti Esterni</b>					
Qualifica	Costo/g.	Nr. Giornate	Importo		
Coordinatore	800	-	-		
Senior	650	63	40.950,00		
Intermedio	400	83	33.200,00		
Junior	300	-	-		
<b>Consulenze gestionali/legali</b>					-
<b>Altro (spese di spedizione/stampati/viaggi e trasferte)</b>					62.601,99
<b>TOTALE</b>					<b>417.603,99</b>
<b>TOTALE GENERALE A VALERE SUL FONDO L.R. 23/86</b>					<b>417.603,99</b>





**COSTI DI GESTIONE LR 04/06 - Art 62 FONDO PER L'ASSISTENZA AI PRODUTTORI ESTERI DEL SETTORE AUDIOVISIVO  
SULLE TEMATICHE IVA**

TIPOLOGIA DI SPESA				Costo
<b>Personale interno e/o equiparato:</b>				
Qualifica	Costo/g.	Nr. giornate	Importo	
Coordinatore	800	-	-	
Senior	650	-	-	
Intermedio	400	-	-	
Junior	300	-	-	
<b>Consulenti Esterni</b>				
Qualifica	Costo/g.	Nr. Giornate	Importo	
Coordinatore	800	-	-	
Senior	650	133,33	86.666,67	
Intermedio	400	-	-	
Junior	300	-	-	
<b>Consulenze gestionali/legali</b>				4.628,24
<b>Altro (spese di spedizione/stampati/viaggi e trasferte)</b>				125.926,28
<b>TOTALE</b>				<b>217.221,19</b>
<b>TOTALE GENERALE A VALERE SUL FONDO L.R. 23/86</b>				<b>217.221,19</b>



## L.R. 09/05 – ART. 13 INCENTIVAZIONE DELL'IMPRESA SOCIALE

### INTERVENTI AMMISSIBILI

#### L.R. 9/05 – Art. 13 “Incentivi per l'impresa Sociale”

L. R. 9/05 Art. 13 agevola i progetti di servizi sociali volti a favorire ed a rafforzare l'offerta di beni e servizi nell'ambito dell'economia sociale, ed i progetti che abbiano un positivo impatto sull'ambiente sociale e riguardino soprattutto: le pari opportunità, la cura dei bambini, degli anziani, dei malati, dei portatori di handicap e dei giovani tossicodipendenti in via di reinserimento sociale.

Le tipologie di investimenti ammissibili sono le seguenti:

- Spese per il progetto di fattibilità (studi di fattibilità, servizi di consulenza e assistenza finalizzati alla redazione del business plan) complessivamente nel limite del 10% del totale del programma di investimenti.
- Spese di costituzione, promozione e pubblicità dell'iniziativa (realizzazione marchio aziendale, realizzazione sito WEB, ecc.).
- Spese per le opere murarie di ristrutturazione, comprese quelle per l'adeguamento funzionale dei locali alle esigenze produttive. Le spese devono essere collegate ad altri investimenti e comunque non possono superare il 60% del totale del programma di investimenti.
- Spese per l'acquisto di attrezzature speciali, arredi, strumentazioni tecniche ed informatiche, compresi mezzi di trasporto per i servizi sociali.

### SOGGETTI BENEFICIARI E AMBITO GEOGRAFICO DI APPLICAZIONE

I soggetti destinatari delle agevolazioni sono PI (piccole imprese) costituite o in via di costituzione, quali:

- imprese di persone e di capitali,



- cooperative di produzione e lavoro,
- cooperative sociali,

che erogano servizi a sostegno dell'economia sociale, e che alla data di presentazione della domanda rientrano nei limiti individuati nell'ambito delle piccole imprese ai sensi della Definizione di piccola e media impresa di cui alla Raccomandazione della Commissione (2003/361/CE) del 06/05/2003 pubblicata sulla Gazzetta Ufficiale Italiana n°L 124 del 20/05/2003, in vigore dal 01/01/2005.

Localizzazione degli interventi: I progetti dovranno essere realizzati all'interno del territorio della Regione Lazio.

#### INTENSITÀ DELL'AIUTO

I contributi sono concessi sotto forma di contributi in conto capitale fino ad un massimo del 60% dell'investimento totale ammesso, in misura non superiore a Euro 100.000,00 (de minimis).

#### I risultati raggiunti

	Domande Presentate	Domande Ammesse	Domande Respinte	Risorse Impegnate
<b>TOTALE</b>	382	270 (*)	112	€ 8.178.803,07

(\*) 81 progetti ammissibili non beneficiari

*Handwritten signature or initials.*



## COSTI DI GESTIONE LR 09/05 - ART. 13 INCENTIVAZIONE DELL'IMPRESA SOCIALE

TIPOLOGIA DI SPESA					Costo
<b>Personale interno e/o equiparato:</b>					
Qualifica	Costo/g.	Nr. giornate	Importo		
Coordinatore	800	33,28	26.624,00		
Senior	650	-	-		
Intermedio	400	185	74.000,00		
Junior	300	129,27	38.781,00		139.405,00
<b>Consulenti Esterni</b>					
Qualifica	Costo/g.	Nr. Giornate	Importo		
Coordinatore	800	-	-		
Senior	650	175	113.750,00		
Intermedio	400	-	-		
Junior	300	-	-		
<b>Consulenze gestionali/legali</b>					101.448,00
<b>Altro (spese di spedizione/stampati/viaggi e trasferte)</b>					94,80
<b>TOTALE</b>					<b>354.697,80</b>
<b>TOTALE GENERALE A VALERE SUL FONDO L.R. 23/86</b>					<b>354.697,80</b>

## LR 09/05 – ART. 41 COMMA1 FONDO PER LA RICERCA SCIENTIFICA

L'attività svolta dagli uffici della Filas ha riguardato:

l'assistenza ai competenti Uffici regionali, per la predisposizione degli atti formali (bandi e modulistica).

Successivamente alla pubblicazione dei bandi:

- Intensa attività di promozione e diffusione, mediante inserzioni su quotidiani ed emittenti radiofoniche;
- assistenza ai potenziali beneficiari delle agevolazioni (incontri, informazioni telefoniche, chiarimenti via e mail);
- predisposizione di note esplicative ed integrative utili per la compilazione delle domande (approvate dalla competente Direzione Regionale e pubblicate sul sito internet della Filas;
- elaborazione di FAQ resesi necessarie in funzione delle osservazioni rilevate durante l'attività di assistenza di ai potenziali beneficiari (il documento relativo alle FAQ è stato anch'esso approvato dalla competente Direzione Regionale e pubblicato sul sito internet della Filas);
- ricezione e protocollazione delle domande pervenute pressoché totalmente in prossimità della scadenza del bando;
- predisposizione di una procedura operativa di valutazione, da sottoporre al competente Nucleo di Valutazione dopo il Suo insediamento.



## COSTI DI GESTIONE LR 09/05 - ART. 41 COMMAI FONDO PER LA RICERCA SCIENTIFICA

TIPOLOGIA DI SPESA				Costo
<b>Personale interno e/o equiparato:</b>				
Qualifica	Costo/g.	Nr. giornate	Importo	-
Coordinatore	800	-	-	
Senior	650	-	-	
Intermedio	400	-	-	
Junior	300	-	-	
<b>Consulenti Esterni</b>				
Qualifica	Costo/g.	Nr. Giornate	Importo	-
Coordinatore	800	-	-	
Senior	650	-	-	
Intermedio	400	-	-	
Junior	300	-	-	
<b>Consulenze gestionali/legali</b>				
Altro (spese di spedizione/stampati/viaggi e trasferte)				36.281,00
<b>TOTALE</b>				<b>36.281,00</b>
<b>TOTALE GENERALE A VALERE SUL FONDO L.R. 23/86</b>				<b>36.281,00</b>

**LR 09/05 – ART. 41 COMMA2 ACCORDO PER LA COLLABORAZIONE NEL CAMPO DELLE NEUROSCIENZE**

L'attività svolta dagli uffici della Filas ha riguardato:

- la predisposizione della modulistica per la presentazione dei progetti;
- l'assistenza tecnica agli Enti firmatari dell'accordo (presso gli uffici della Filas e presso le sedi degli stessi), per la compilazione della modulistica;
- l'esame dei progetti presentati e la predisposizione di schede tecniche da sottoporre, con un motivato parere, alla competente Direzione Regionale;
- la gestione dei fondi e la erogazione della prima tranche di contributo;
- la predisposizione della modulistica per la presentazione della rendicontazione con relativa procedura di presentazione, in vista delle successive erogazioni.



## COSTI DI GESTIONE LR 09/05 - ART. 41 COMMA2 ACCORDO PER LA COLLABORAZIONE NEL CAMPO DELLE NEUROSCIENZE

TIPOLOGIA DI SPESA				Costo
<b>Personale interno e/o equiparato:</b>				
Qualifica	Costo/g.	Nr. giornate	Importo	
Coordinatore	800	-	-	
Senior	650	-	-	
Intermedio	400	-	-	
Junior	300	-	-	
<b>Consulenti Esterni</b>				
Qualifica	Costo/g.	Nr. Giornate	Importo	
Coordinatore	800	-	-	
Senior	650	-	-	
Intermedio	400	-	-	
Junior	300	-	-	
<b>Consulenze gestionali/legali</b>				
Altro (spese di spedizione/stampati/viaggi e trasferte)				15.000,00
<b>TOTALE</b>				<b>15.000,00</b>
<b>TOTALE GENERALE A VALERE SUL FONDO L.R. 23/86</b>				<b>15.000,00</b>




**RIEPILOGO 2006**

Tipologia di progetto	Importo	Iva	Totale
Docup Sottomisura II.4.2 Business Lab	106.324,20	-	106.324,20
Docup Sottomisura II.4.2 Market Place	395.405,80	-	395.405,80
Docup Sottomisura II.4.2 Osservatorio	248.808,80	-	248.808,80
Docup Sottomisura II.5.1 Piano di azione per l'innovazione	158.660,52	-	158.660,52
Docup Sottomisura II.5.2 Ricerca e trasferimento tecnologico nei Poli di eccellenza	12.652,87	2.530,57	15.183,44
Docup Sottomisura IV.2.1 Fondo di pre-investimento	164.321,00	32.864,20	197.185,20
Docup Sottomisura IV.2.2 Fondo per l'innovazione	200.026,00	40.005,20	240.031,20
Docup Sottomisura IV.2.3 Fondo di capitali di rischio per i processi di innovazione	512.591,06	102.518,21	615.109,27
Docup Misura IV.4 Incentivi per il terzo settore	246.372,89	49.274,58	295.647,47
Sesto Programma Quadro ed altri progetti Europei	417.603,99	83.520,80	501.124,79
LR 04/06 Art 62 Fondo per l'assistenza ai produttori esteri del settore audiovisivo sulle tematiche Iva	217.221,19	43.444,24	260.665,43
LR 09/05 Art 13 Incentivazione dell'impresa sociale	354.697,80	70.939,56	425.637,36
LR 09/05 Art 41 comma 1 Fondo per la ricerca scientifica	36.281,00	7.256,20	43.537,20
LR 09/05 Art 41 comma 1 Accordo per la collaborazione nel campo delle neuroscienze	15.000,00	3.000,00	18.000,00
<b>TOTALE</b>	<b>3.085.967,12</b>	<b>435.353,56</b>	<b>3.521.320,68</b>



Il Direttore della Direzione Regionale  
Economia e Finanza



Finanziaria laziale  
di sviluppo

Spett.le  
Regione Lazio  
Via R.R. Garibaldi n. 7  
00142 ROMA

Assessorato al bilancio,  
programmazione economico  
finanziaria e partecipazione  
Direzione Ragioneria Generale  
Direzione Ragioneria Generale  
alla c.a. **Dott. O. Vannozi**

e p.c. Assessorato alla Piccola e Media  
Impresa, Commercio e Artigianato  
Via R.R. Garibaldi n. 7  
00142 ROMA  
alla c.a. Direzione Attività Produttive  
**Dott. I. Bergamini**

Roma, 17.04.2008  
Prot. 593

Oggetto: **L.R. 23/86** modificata dall'art. 19 della L.R. 10/01  
**rendicontazione anno 2007**

Con riferimento alle disposizioni di cui alla Convenzione che regola la gestione del Fondo di cui alla legge in oggetto, Vi rimettiamo in allegato la relazione riferita alla rendicontazione delle attività svolte nell'anno 2007, trasmessa per conoscenza per la quota del fondo destinata alle "Imprese" anche alla Direzione Attività Produttive.

Porgiamo con l'occasione cordiali saluti .

**FI.L.A.S. S.p.A.**  
Il Direttore Generale



FI.L.A.S. S.p.a.  
Società Finanziaria Laziale  
di Sviluppo  
società con socio unico,  
soggetta a direzione  
e controllo  
ex art. 2359 c.c.

via Alessandro Farnese 3  
00192 Roma  
telefono +39 06 320851  
fax +39 06 36006808  
filas@filas.it  
www.filas.it

capitale sociale:  
35.857.000,00 euro i.v.  
Reg. imprese di Roma  
e cod.fis. 01425930501  
rea 398087  
p.iva 00995031002  
Iscrizione U.I.C. n. 980

copia conforme all'originale

18/04/08 Tuf



ALLEG. alla DELIB. N. 917 *JK*  
DEL 17 DIC. 2008

## Rendicontazione L.R. 23/86 modificata da L.R. 10/2001

### Quota fondo per le Imprese

Anno 2007

**Filas**



Finanziaria laziale  
di sviluppo



*JK*  
copia conforme all'originale  
Il Direttore della Direzione Regionale  
Economia e Finanza  
Roma, aprile 2008




Finanziaria laziale  
di sviluppo



## *Indice*

1. LA SITUAZIONE ATTUALE DELLA L.R. 23/86 \_\_\_\_\_ 3



## 1. LA SITUAZIONE ATTUALE DELLA L.R. 23/86

La gestione della L.R. 23/86, sostanzialmente modificata con l'approvazione dell'art.19 della L.R.10/2001, ha evidenziato come tale strumento di finanza agevolata, sulla base dei dati relativi al periodo 2002/2007, sia stato e continui ad essere uno strumento operativo che ha saputo soddisfare la richiesta di supporto ai processi di crescita aziendale in termini di sostegno alle attività di sviluppo di nuovi prodotti ovvero al miglioramento di prodotti già esistenti, processi produttivi ed introduzione di strumenti on line per la realizzazione di attività di promozione e vendita dei propri prodotti e servizi, rappresentando una utile leva per la crescita del tessuto imprenditoriale della Regione, caratterizzato da un numero preminente di piccole imprese che accanto a quelle storicamente ancorate a settori più tradizionali hanno saputo sviluppare attività in settori a media ed alta tecnologia.

Per quanto attiene alla situazione del fondo, come già richiamato nel Piano Annuale 2007, si ricorda che, a partire dal mese di settembre 2005, risultando le risorse a disposizione delle imprese pressoché esaurite, la Filas provvedeva a darne formale comunicazione alla Regione Lazio con un aggiornamento del Piano Annuale 2005.

Sulla base di tale comunicazione il Consiglio Regionale, nel mese di marzo 2006, con un articolo aggiuntivo al "Bilancio di previsione per l'esercizio 2006" ha deliberato in sintesi: l'archiviazione delle domande presentate a valere sulla L.R. 23/86 Qualità ed Ambiente successivamente al 31 maggio 2005; lo stanziamento di ulteriori 3.000.000,00 € a favore delle domande di Innovazione e Commercio Elettronico presentate; la chiusura dei termini di presentazione delle domande, stabilendo che la Filas avrebbe potuto accogliere nuove domande solo a seguito dell'emissione di nuovi Bandi.

A seguito di tale delibera la Filas, che nel periodo settembre 2005 – marzo 2006 aveva ritenuto opportuno sospendere le attività di valutazione in attesa dell'adozione di un provvedimento formale da parte della Regione Lazio, ha interrotto i termini di presentazione delle domande a far data dal 21 marzo 2006, dandone opportuna evidenza sul proprio sito internet e provvedendo ad inoltrare la comunicazione di archiviazione definitiva delle domande riguardanti i progetti di qualità aziendale ed ambientale presentati dopo il 31 maggio 05.

La successiva prosecuzione delle attività di valutazione sui progetti di innovazione, preinvestimento e commercio elettronico, effettuata seguendo un ordine strettamente cronologico, è avvenuta attraverso l'impiego del rifinanziamento regionale di € 3.000.000,00 oltre all'importo di circa € 1.800.000,00, nel frattempo resosi disponibile a seguito di economie realizzate sui progetti completati e rendicontati per minor importi e/o revoche e rinunce intervenute. FILAS, ha infine provveduto all'archiviazione dei progetti presentati entro il 21 marzo 2006, ma non coperti da tale dotazione finanziaria.

Nel corso dell'annualità 2007 la FILAS ha proseguito le attività di gestione legate al completamento dei progetti approvati ed alla successiva rendicontazione degli stessi.

Tali attività hanno consentito alla Filas di erogare complessivamente, nel corso del 2007, un importo pari a 2.330.981,40 € su un totale di 103 rendicontazioni verificate e di completare le attività di verifica istruttoria su ulteriori 91 rendicontazioni per le quali la Filas SpA è in attesa di ricevere il trasferimento dei fondi necessari a procedere all'erogazione finale.

Di seguito, riepiloghiamo l'attività svolta nel corso del 2007:

Erogazioni L.R. 23/86 annualità 2007 Tabella di Dettaglio					
Tipologia Intervento	Qualità	Ambiente	Innovazione	Commercio elettronico	Totale
Numero domande	36	4	46	17	103
Importo erogato (€)	180.778,20	34.525,96	1.882.770,68	232.906,56	2.330.981,40

Rendicontazioni completate in attesa di erogazione L.R. 23/86 annualità 2007 Tabella di Dettaglio					
Tipologia Intervento	Qualità	Ambiente	Innovazione	Commercio elettronico	Totale
Numero domande	13	0	53	25	91
Importo da erogare(€)	75.920,00	0	1.804.000,00	481.000,00	2.360.920,00

L'importo di 2.360.920,00 € si riferisce, quindi, alle pratiche di rendicontazione finale consegnate e verificate da FILAS entro il 31/12/2007 per la cui erogazione si è in attesa del trasferimento delle necessarie risorse finanziarie sul Fondo L.R. 23/86 da parte della Regione Lazio.

A chiusura delle attività della L.R. 23/86, restano da ricevere ed istruire nel corso dell'annualità 2008 e con riferimento a tutte le tipologie di intervento agevolate, 120 domande di rendicontazione finale per un importo ulteriore erogabile pari a circa 4 Milioni di €.

*Tabella riepilogativa dei costi relativi all'anno 2007*

TIPOLOGIA DI SPESA					Costo
<b>Personale interno e/o equiparato:</b>					173.131,5
Qualifica	Costo/g.	Nr. giornate	Importo		
Coordinatore	760	16,13	12.258,8		
Senior	610	-	-		
Intermedio	340	329,04	111.873,6		
Junior	190	257,89	48.999,1		
<b>Consulenti Esterni</b>					75.030
Qualifica	Costo/g.	Nr. giornate	Importo		
Coordinatore	760	-	-		
Senior	610	123	75.030		
Intermedio	340	-	-		
Junior	190	-	-		
<b>Consulenze gestionali/legali</b>					1.020
<b>Altro (spese di spedizione)</b>					325,7
<b>TOTALE GENERALE A VALERE SUL FONDO L.R. 23/86</b>					<b>249.507,2</b>



# Rendicontazione LR 23/86 modificata da L.R.10/2001

## Quota fondo per studi e progetti speciali

Anno 2007


**Filas**



Finanziaria laziale  
di sviluppo

Roma, aprile 2008

74



## Indice

Riferimenti Normativi.....	3
DOCUP OB 2 2000-2006 – Sottomisura II.4.2 – Business Lab.....	4
DOCUP OB 2 2000-2006 – Sottomisura II.4.2 – Market Place.....	6
DOCUP OB 2 2000-2006 – Sottomisura II.4.2 – Osservatorio.....	9
DOCUP OB 2 2000-2006 – Sottomisura II.5.1 Piano di azione per l’innovazione.....	14
DOCUP OB 2 2000-2006 – Sottomisura II.5.2 Ricerca e trasferimento tecnologico nei Poli di eccellenza.....	21
DOCUP OB 2 2000-2006 – Sottomisura IV.2.1 Fondo di pre-investimento.....	24
DOCUP OB 2 2000-2006 – Sottomisura IV.2.2 Fondo per l’innovazione.....	26
DOCUP OB 2 2000-2006 – Sottomisura IV.2.3 Fondo di capitale di rischio per i processi di innovazione.....	28
DOCUP OB 2 2000-2006 – Sottomisura IV.4 Incentivi per il “Terzo settore”.....	31
Settimo Programma Quadro ed altri Progetti Europei.....	33
L.R. 04/06 ART. 62 – Fondo per l’assistenza ai produttori esteri del settore audiovisivo sulle tematiche iva.....	35
L.R. 09/05 – ART. 13 Inventivazione dell’impresa sociale.....	36
L.R. 09/05 – ART. 41 COMMA1 Fondo per la ricerca scientifica.....	39
L.R.09/05 – ART. 41 COMMA2 Accordo per la collaborazione nel campo delle neuroscienze.....	43
<i>RIEPILOGO 2007</i> .....	51



## Riferimenti Normativi

### L.R. 23/86 modificata dall'art. 19 della L.R. 10/2001

Al comma 3 dell'art. 19 la legge recita: "...una quota del fondo annuale della L.R. 23/86 modificata è destinata allo svolgimento da parte della Filas di studi, progetti ed altre iniziative a favore delle PMI del Lazio...;...nonché alle spese connesse all'attuazione di programmi comunitari, di leggi nazionali e regionali e per la realizzazione di azioni sperimentali finalizzate alla promozione ed allo sviluppo delle PMI del Lazio".

#### Note

Nella rendicontazione amministrativa trovano posto:

- attività di studio, progettazione e sperimentazione di iniziative a favore del tessuto economico laziale; tali attività in alcune occasioni assumono la forma di un programma strutturato in cui sono presenti programmi o elenchi di attività con descrizione analitica delle azioni e dei tempi di realizzazione; in altri casi si tratta di iniziative propedeutiche e comunque che non assumono la fisionomia di un programma pur essendo finalizzate a tematiche di natura innovativa;
- attività di gestione di misure regionali non dotate di un proprio fondo o in una fase precedente alla dotazione di un fondo autonomo ed attività riconducibili a programmi comunitari che la Regione Lazio si è impegnata con la UE a gestire totalmente o parzialmente con risorse proprie; in questo ultimo caso, con la copertura delle spese di gestione tramite il fondo della L.R. 23/86 studi, la Regione Lazio intende massimizzare le risorse fruibili direttamente dalle imprese destinatarie ovvero massimizzare le risorse destinate alle parti di progetto che interessano più da vicino le imprese medesime



## DOCUP OB 2 2000-2006 – Sottomisura II.4.2 Società dell'informazione e dell'innovazione

### Docup II.4.2 – BUSINESS LAB

Le attività del 2007 sono state le seguenti:

1. gestione di progetti avviati nel 2006
2. gestione di nuovi progetti

Complessivamente sono stati gestiti 11 progetti.

Tra questi, nel corso del 2007, i nuovi progetti approvati sono stati 5, suddivisi nelle aree delle Biotecnologie, della sensoristica per analisi chimiche e delle nanotecnologie per la salute.

Per questi nuovi progetti, non ancora conclusi, sono in fase di ultimazione le ricerche di mercato e le analisi di fattibilità economico-finanziaria che stabiliranno quali di essi potranno generare nuove imprese, alla loro conclusione prevista entro il 2008.

Nel complesso, tra progetti conclusi ed in corso, entro il 2008 si stima la costituzione di 3 nuove imprese.



**COSTI DI GESTIONE DOCUP II.4.2 - BUSINESS LAB**

TIPOLOGIA DI SPESA				Costo
<b>Personale interno e/o equiparato:</b>				
Qualifica	Costo/g.	N. giornate	Importo	82.065
Coordinatore	760	-	-	
Senior	610	56,5	34.465	
Intermedio	340	140	47.600	
Junior	190	-	-	
<b>Consulenti Esterni</b>				
Qualifica	Costo/g.	N. giornate	Importo	213.405
Coordinatore	760	68,5	52.060	
Senior	610	264,5	161.345	
Intermedio	340	-	-	
Junior	190	-	-	
<b>Assegni di ricerca</b>				
				424.931,49
<b>Consulenze gestionali/legali</b>				
				226.473,25
<b>Altro (spese di spedizione/viaggi e trasferte)</b>				
				48.651,42
<b>TOTALE</b>				
				<b>995.526,16</b>
Quota addebitata alla corrispondente Misura Docup				
				904.152,43
<b>TOTALE GENERALE A VALERE SUL FONDO L.R. 23/86</b>				
				<b>91.373,73</b>



## Docup II.4.2 – MARKET PLACE

Nel 2007 l'attività di servizi alle PMI del Lazio in termini di MarketPlace si è rinnovata e sviluppata all'insegna dei nuovi trend tecnologici e di modelli relazionali, attraverso il portale dedicato alla comunità virtuale delle imprese.

In Gennaio 2007 è iniziata la fase di progettazione e sviluppo del nuovo portale [www.elazio.it](http://www.elazio.it)

Obiettivo del portale [www.elazio.it](http://www.elazio.it) (messo in linea a fine settembre) è quello di diventare lo strumento principale di aggregazione e cooperazione delle PMI del Lazio.

In particolare elazio offre alle PMI della regione la possibilità di aderire ad un Social Network con finalità sia di business sia di scambio e condivisione del sapere, mettendo anche a disposizione delle imprese la sperimentazione dell'e-Commerce B2B e B2C senza alcun onere economico. Il portale [elazio.it](http://elazio.it) ed i servizi associati propone alle imprese l'uso di internet per ampliare il proprio giro d'affari, per acquisire nuovi clienti, per creare un canale di e-commerce complementare all'attività tradizionale, per entrare in una rete di contatti contribuendo attivamente alla sua costruzione.

Elazio ha, per la sua natura istituzionale e per il suo ruolo, la possibilità di aggregare l'offerta di informazioni e servizi rivolte all'imprenditoria laziale e di farla convergere nelle proprie pagine, offrendo agli utenti una base dati ricca e di nicchia.

MarketPlace, negozio virtuale, e-commerce B2B&B2C, pagamenti via POS Virtuale, Fiere Virtuali, Reti di Imprese, informazioni su eventi, bandi di gara e news di settore, offrono alle piccole medie imprese del Lazio un terreno fertile per la creazione di una "rete sociale". La versione in internet di qualsiasi "social network" oggi e' ritenuta una delle forme più evolute di comunicazione in rete.

Il nuovo sito [elazio.it](http://elazio.it) è quindi:

- un portale generalista per coloro che non appartengono alla comunità;
- un sito modellato sulle esigenze di ogni singolo utente, dove tutte le informazioni sono filtrate in maniera intelligente e dove converge l'offerta web di informazioni e servizi italiana ed europea in maniera personalizzata.

La Comunità Virtuale elazio avrà a disposizione i seguenti servizi:

- news, eventi, bandi e gare
- area modulistica e "come fare"



- negozi virtuali con pos virtuale e funzioni di back-office
- bacheca per annunci
- Forum e Comunità' di interesse
- Sondaggi&questionari
- RSS
- tools di gestione di impresa

Il modello di comunicazione del nuovo portale elazio passa da un modello simile al broadcasting (in cui pochi comunicano a molti - relativamente passivi, in cui è presente la ricerca ed il "download" dell'informazione), al nuovo modello in cui molti comunicano a molti e al download si affianca l'upload.

Da questo punto di vista il nuovo Progetto elazio.it integra un team di persone che sollecitano e supportano, con la massima attenzione, coloro che decretano il successo dell'iniziativa e ne forniscono i contenuti: le imprese, le quali attraverso la loro presenza, la propria offerta, l'adesione a "Comunità" di diverso genere fanno sì che il portale diventi un territorio popolato ed innovativo.

L'aspetto più importante del nuovo Progetto consiste nell'evidenziare che gli elementi "sociali" di un servizio online sono importanti e caratterizzanti tanto quanto quelli tecnologici e che i contenuti devono provenire anche da una costruzione di tipo "bottom-up" (cioè dalle necessità e dagli interessi delle pmi).

Il portale, in esercizio nell'ultimo trimestre del 2007, ha vissuto una fase di continua evoluzione sia in termini di adesioni da parte di PMI del Lazio, sia in termini di nuove funzionalità.



**COSTI DI GESTIONE DOCUP II.4.2 – MARKET PLACE**

TIPOLOGIA DI SPESA				Costo
<b>Personale interno e/o equiparato:</b>				
Qualifica	Costo/g.	N. giornate	Importo	22.344,3
Coordinatore	760	-	-	
Senior	610	36,63	22.344,3	
Intermedio	340	-	-	
Junior	190	-	-	
<b>Consulenti Esterni</b>				
Qualifica	Costo/g.	N. giornate	Importo	4.880
Coordinatore	760	-	-	
Senior	610	8	4.880	
Intermedio	340	-	-	
Junior	190	-	-	
<b>Consulenze gestionali/legali</b>				1.191.415,21
<b>Altro (spese di spedizione/stampati/viaggi e trasferte)</b>				1.304,26
<b>TOTALE</b>				<b>1.219.943,77</b>
Quota addebitata alla corrispondente Misura Docup				908.888,57
<b>TOTALE GENERALE A VALERE SUL FONDO L.R. 23/86</b>				<b>311.055,20</b>



## Docup II.4.2 – OSSERVATORIO

Nel corso del 2007 è proseguita l'attività di studio, ricerca ed analisi dell'Osservatorio Filas, riguardo al sistema economico, dell'innovazione e della ricerca nel Lazio.

In particolare, le ricerche realizzate sono state condotte sia attraverso indagini dirette (interviste telefoniche), che mediante interviste face to face rivolte ad imprenditori laziali, sia, infine, mediante focus group di approfondimento rivolti ad esponenti sia del mondo imprenditoriale che della ricerca del Lazio.

Nel 2007, si è inteso approfondire, inoltre, alcuni settori definiti "strategici" per l'economia regionale del Lazio, tra cui l'audiovisivo.

Al fine di fornire il quadro completo delle ricerche e gli studi sopra menzionati, viene proposto qui di seguito un elenco delle stesse con una breve descrizione.

### **Marzo 2007 – Quarta indagine congiunturale sulla capacità innovativa delle PMI del Lazio.**

L'indagine sull'innovazione delle PMI del Lazio, realizzata per il quarto semestre consecutivo dall'Osservatorio Filas, presenta, rispetto alla precedente, alcuni elementi di novità, primo fra tutti l'introduzione nel campione delle società organizzate sotto forma cooperativa, attive negli otto settori analizzati, che rappresentano una chiave di lettura interessante

oltre a quella già fornita dalle società di capitali. La seconda novità è l'introduzione di alcune domande con le quali si è voluto esplorare non solo la propensione all'innovazione delle imprese, ma anche l'interesse che esse mostrano verso la creatività, lo sviluppo di nuove idee e l'investimento in capitale umano. L'intero studio è disponibile on line all'indirizzo:

[http://www.filas.it/Downloads/documentazione/IV\\_indagine\\_2006.pdf](http://www.filas.it/Downloads/documentazione/IV_indagine_2006.pdf)

### **Giugno 2007 – Gli Accordi per l'Innovazione tra le PMI e tra le PMI, le Università e i Centri di Ricerca**

La Ricerca, realizzata in collaborazione con la Luiss G. Carli Business School, Divisione Ricerca e Consulenza, si inserisce nell'Indagine Congiunturale sulla Capacità Innovativa delle PMI del Lazio, approfondendo lo specifico tema degli accordi che coinvolgono le PMI impegnate in attività di ricerca e sviluppo. Lo studio è stato condotto attraverso tre livelli di indagine empirica. Il primo è basato su domande rivolte attraverso



metodo il CATI (intervista telefonica) ad un insieme statisticamente significativo di aziende (oltre 300). Il secondo livello di indagine è stato sviluppato attraverso interviste condotte personalmente a 16 imprese in grado di dare indicazioni di carattere generale sulle dinamiche degli accordi per la ricerca e sviluppo nel proprio comparto. Il terzo ha riguardato l'organizzazione di due "focus group" per sviluppare le linee di tendenza emerse sia dall'indagine presso il sistema della ricerca che quelle ottenute dagli approfondimenti con le imprese.

[http://www.filas.it/uploads/FILAS\\_Capacita\\_innovativa\\_II\\_sem\\_06.pdf](http://www.filas.it/uploads/FILAS_Capacita_innovativa_II_sem_06.pdf)

### **Luglio 2007 - Fiction Fermenti: scenari, dimensione e prospettive di crescita della fiction nel Lazio**

Questa ricerca trae origine dalla considerazione del ruolo sempre più importante e strategico che il settore dell'Audiovisivo sta assumendo all'interno dell'economia regionale.

La ricerca ha analizzato gli aspetti economici e gli effetti che l'innovazione ha sul segmento della Fiction nel Lazio dove risiede la quasi totalità dei produttori cinematografici e televisivi italiani. A Roma, in particolare, si concentra l'84% delle aziende che producono cinema e il 94% di quelle che realizzano fiction. Il settore, infine, alimenta un indotto costituito da piccole e medie imprese distribuite lungo la filiera produttiva, che impiegano circa il 30% del totale nazionale di occupati dell'intero settore dell'audiovisivo.

L'intero studio è disponibile on line all'indirizzo: [http://www.filas.it/Uploads/FILAS\\_fiction.pdf](http://www.filas.it/Uploads/FILAS_fiction.pdf)

### **Luglio 2007 - Quinto Quadro di Valutazione dell'Innovazione della Regione Lazio. Innovation Scoreboard 2007.**

Il Quadro Regionale di Valutazione dell'Innovazione, giunto alla sua quinta edizione, si pone l'obiettivo di misurare nel tempo la capacità di innovazione competitiva del sistema economico regionale. Si tratta di monitorare i mutamenti strutturali in termini di capacità di promuovere la ricerca, l'innovazione e il trasferimento tecnologico a favore delle PMI.

Nell'edizione 2007 del Quadro di Valutazione dell'Innovazione sono stati introdotti, rispetto alla precedente, due novità. La prima è l'aggiornamento dei dati della nuova CIS4 (Community Innovation Survey) a livello regionale, la seconda è l'introduzione di un indicatore rappresentativo della libertà economica, sempre a livello regionale.

Anche in questa edizione si è proceduto ad aggiornare tutti gli indicatori all'ultimo dato disponibile, ciò al fine di valutare con la maggior accuratezza possibile l'intensità e la natura dei fenomeni innovativi.

L'intero studio è disponibile on line all'indirizzo: [http://www.filas.it/Downloads/documentazione/Scoreboard\\_2007.pdf](http://www.filas.it/Downloads/documentazione/Scoreboard_2007.pdf)

#### **Ottobre 2007 - Quinta indagine congiunturale sulla capacità innovativa delle PMI del Lazio.**

La Quinta Indagine congiunturale sulla capacità di innovare delle PMI del Lazio è stata realizzata su un campione di 500 imprese, appartenenti a quei settori considerati strategici nell'ambito dell'economia e dello sviluppo della regione (audiovisivo, chimico-farmaceutico, editoria, informatico, manifattura high-tech, pubblicitario, servizi alle imprese, telecomunicazioni). Inoltre, in conformità alla nuova definizione europea di Pmi, le imprese sono state classificate in piccole, medie e grandi in funzione di due parametri: la classe di addetti e la classe di fatturato, poiché la sola considerazione del numero di addetti avrebbe comportato una immagine distorta della realtà dimensionale del campione di riferimento.

#### **Ottobre 2007- La presenza delle PMI del Lazio nelle reti nazionali e internazionali della ricerca, sviluppo e innovazione**

L'indagine, realizzata dalla Filas in collaborazione con l'Università Luiss Guido Carli, ha voluto approfondire il tema della partecipazione delle piccole e medie imprese agli accordi nazionali ed internazionali per la ricerca e l'innovazione con riferimento al caso specifico delle aziende laziali operanti nei settori caratterizzati da tecnologie avanzate. Lo studio ha verificato la dimensione della partecipazione delle PMI agli accordi internazionali per la ricerca in relazione anche alla loro attitudine verso le alleanze in linea più generale.

#### **Dicembre 2007 – Doc Fermenti. Il Documentario nel Lazio. Il quadro attuale e le prospettive future**

La ricerca sul settore del Documentario nel Lazio prosegue il percorso iniziato con lo studio sulla Fiction e risponde all'esigenza di analizzare un settore, quello documentaristico, che riveste nell'economia laziale una considerevole importanza sia storica che economica. Lo studio rappresenta, quindi, un primo momento di analisi degli scenari del mercato del documentario nel Lazio, finalizzato ad evidenziarne le caratteristiche principali, oltre ad alcuni nodi critici. L'obiettivo che ha guidato la ricerca è stato essenzialmente quello di quantificare la dimensione del mercato documentaristico nel Lazio lungo l'intera filiera produttiva (dalla produzione alla distribuzione). A tale scopo è stato realizzato un primo censimento delle imprese che operano nel documentario nel Lazio, distinguendo le diverse attività da esse prevalentemente svolte: produzione, post-produzione e distribuzione.



### Osservatorio sul futuro

È proseguita anche nel 2007 l'attività di ricerca e studio circa le tecnologie del futuro e le opportunità tecnologiche per le imprese laziali attraverso la realizzazione di tre approfondimenti: "Gli Atenei italiani sono ancora luoghi di ricerca e formazione?", "I cittadini del Lazio protagonisti delle tecnologie" e "Le Dieci tecnologie delle quali non sapremo fare a meno".

### Lazio: indicatori congiunturali


Nel corso del 2007 sono stati aggiornati gli indicatori congiunturali sull'economia laziale e per i quali è stata predisposta una specifica sezione nell'area Osservatorio del Sito Filas. In particolare si è proceduto ad aggiornare l'indicatore "Gli Indici dei prezzi al consumo per l'intera collettività" e "Gli Indici dei prezzi al consumo per le famiglie di operai e impiegati".

### Eventi

Nel corso del 2007 si è svolto il Convegno di presentazione della ricerca sugli Accordi per l'Innovazione tra le PMI e tra le PMI, le Università e i Centri di Ricerca, realizzata in collaborazione con la Luiss G. Carli Business School, Divisione Ricerca e Consulenza.

L'evento si è tenuto il 26 Giugno 2007, presso lo Spazio Mastai a Roma ed ha visto la partecipazione di oltre 50 tra cui esponenti del mondo accademico e imprenditoriale laziale. Ampio è stato il riscontro da parte della Stampa. La raccolta degli articoli pubblicati è possibile visionarla sul sito Filas nella sezione Filas sul Media.

Tutta la documentazione prodotta dall'Osservatorio Filas è disponibile on line sul sito Filas [www.filas.it](http://www.filas.it) nell'area Osservatorio.



**COSTI DI GESTIONE DOCUP II.4.2 - OSSERVATORIO**

TIPOLOGIA DI SPESA				Costo
<b>Personale interno e/o equiparato:</b>				
Qualifica	Costo/g.	N. giornate	Importo	124.695
Coordinatore	760	-	-	
Senior	610	-	-	
Intermedio	340	366,75	124.695	
Junior	190	-	-	
<b>Consulenti Esterni</b>				
Qualifica	Costo/g.	N. giornate	Importo	328.005
Coordinatore	760	87,5	66.500	
Senior	610	260,5	158.905	
Intermedio	340	285	96.900	
Junior	190	30	5.700	
<b>Consulenze gestionali/legali</b>				104.842,07
<b>Altro (spese di spedizione/stampati/viaggi e trasferte)</b>				54.762,45
<b>TOTALE</b>				<b>612.304,52</b>
Quota addebitata alla corrispondente Misura Docup				463.866,99
<b>TOTALE GENERALE A VALERE SUL FONDO L.R. 23/86</b>				<b>148.437,53</b>



## DOCUP OB 2 2000-2006 – Sottomisura II.5.1 Piano di azione per l'innovazione

La sottomisura si articola nelle seguenti 4 azioni:

### Azione A - Rafforzamento ed estensione della Rete regionale per la diffusione dell'innovazione

Nell'ambito di quest'azione, le attività hanno riguardato la progettazione e lo sviluppo di 2 metamotori di ricerca delle tecnologie a supporto dei tecnofori.

#### ➤ **Metamotori**

**Trattasi di software che grazie a procedure semantiche riescono ad affinare i risultati di ricerche effettuate sui tradizionali motori di ricerca, quali Google e altri.**

La realizzazione dei lavori è stata affidata a gruppi di ricerca qualificati afferenti, in un caso, alla Facoltà di Ingegneria dell'Università Tor Vergata e, nell'altro, al CNR - Istituto di Scienze Cognitive.

Al termine dell'anno, sono stati ultimati e consegnati i 2 prototipi che hanno dimostrato, fin dalle prime applicazioni, di essere validi supporti alle ricerche di tecnologia dei tecnofori. In particolare il prodotto sviluppato da CNR si è rivelato come il più soddisfacente in termine di risultati utili ottenuti. La loro interrogazione, infatti, consente di ottenere informazioni sulle tecnologie disponibili più mirate rispetto a quelle reperibili con gli strumenti di ricerca attualmente disponibili (internet). L'obiettivo iniziale della sperimentazione è stato quindi raggiunto.

### Azione B - Sperimentazione di modalità di collaborazione integrate "Ricerca-Impresa" per lo sviluppo di proposte per l'innovazione;

GLi obiettivi di quest'azione sono due:

1. comprendere e raffrontare lo stato di sviluppo tecnologico di alcuni settori chiave dell'imprenditoria laziale con omologhi al livello europeo;
2. individuare fabbisogni tecnologici nelle PMI laziali e fornire soluzioni adeguate

La prima attività è stata completata nel 2006 con la realizzazione di 3 studi di Benchmarking finalizzati a confrontare i modelli organizzativi, di prodotto e processo delle PMI laziali dei settori: meccanica di base, agroalimentare e ceramica con aziende europee operanti negli stessi settori.



Per quanto riguarda il punto 2, nel 2007 sono state visitate un centinaio di imprese e valutate una trentina di proposte di soluzioni innovative. Il numero delle imprese visitate è diminuito rispetto al passato ma è aumentata la qualità dei progetti.

A fronte delle 30 possibili linee di ricerca, sono state formalizzate 24 proposte di cui 20 trasformate in cantieri di trasferimento tecnologico con la collaborazione di Università ed il supporto finanziario di altre leggi regionali.

Anche nel 2007, per quanto attiene alla ricerca di soluzioni innovative per le imprese, è stato consolidato il ruolo operativo della rete di sentinelle tecnologiche.

In aggiunta alle due tradizionali modalità di trasferimento tecnologico utilizzate:

**Top/down**, su segnalazione della sentinella;

**Bottom/up**, su richiesta dell'impresa sollecitata dal tecnoforo,

nel 2007 sono stati avviati 2 cantieri di trasferimento tecnologico in seguito all'adozione di un modello di trasferimento denominato "**captive**", che sostiene azioni di sviluppo dell'indotto di PMI afferenti a Grandi Imprese con sede nel Lazio.

Di seguito si riporta un elenco delle Università e dei Centri di ricerca con i quali è stata avviata una collaborazione per attività finalizzate ad operazioni di trasferimento tecnologico:

Ente	Presidio	Collaborazione
Tuscia	Agroalimentare	attiva
	Biotechnologie	
Cassino	ICT	attiva
	Automazione Ind.le	
Campus Biomedico	Bioingegneria	stand-by
	Medicale	
Sapienza	Aerospazio	attiva
	ICT	
	Biotech Meccatronica	



Tor Vergata	Aerospazio Meccanica Materiali plastici	attiva
Roma Tre		attiva
CNR	Arece di Ricerca : diverse con rif.to alla specializzazione dell'Istituto contattato	attiva
ENEA	Energia rinnovabile, algoritmi di calcolo, etc	attiva

Inoltre, altri soggetti importanti, coinvolti in attività di supporto ai tecnofori, sono stati i **Parchi Tecnologici**:

- o Palmer – Cassino.
- o Campus Biomedico - Roma
- o Parco tecnologico Tiburtino
- o Consorzio Roma Ricerche Roma

impegnati a stimolare processi d'innovazione presso le imprese loro clienti.

#### Risultati 2007

Nel 2007 sono stati valutati 22 cantieri di trasferimento tecnologico, per un totale di 20 progetti attivati. La durata media di ciascun cantiere è di 12 mesi, per tale motivo avranno continuazione anche nel 2008.

Nella Tabella seguente, alcuni esempi di trasferimenti attivati:



Titolo	Tecnologia trasferita
Sistemi multi-agente per la risoluzione di conflitti in uno spazio aereo di tipo Free Flight	ICT – modello di simulazione
STONE-NET Structural Monitoring via sensor networks	ICT sistema di monitoraggio strutture civili
Firecopter - Sistema di spegnimento incendi montato su elicottero	Aerospazio – uso di materiali compositi su elicottero antiincendio
Sviluppo di un sollevatore innovativo di derivazione aeronautica da destinare all'adattamento di Vetture per disabili	Aerospazio/ trasporti/qualità della vita
Quasar gestione delle prestazioni territoriali	ICT in ambito sanitario
Progetto Media Server	ICT sviluppo di protocolli per interfaccia rete telefonica-internet
Rete di sensori intelligenti per impieghi aeroportuali	ICT radar di terra a basso costo
SAR - Safe Audio Rights	ICT sistema di filigrana anticontraffazione su file audio
NEWphpAVATAR	ICT sistema esperto con interfaccia grafica antropomorfa
DIMMI	Applicazione museale Wi-fi
Dotto "Servizi Avanzati per il turismo"	ICT navigatore turistico
Realizzazione di un prodotto software per l'acquisizione e l'analisi forense dei dati di uno smartphone	ICT sicurezza informatica
VAR-ICT	ICT Analisi del costo del rischio informatico delle imprese
Sviluppo di software di compressione e di ricerca per database di immagini	ICT per sviluppo di applicazioni televisive in banda FM
Microturbina Idraulica	Aerospazio generazione di energia da flusso di rete domestica



### Azione C - Iniziativa sperimentale per l'attribuzione del marchio "INNOVALAZIO":

Scopo dell'azione è l'individuazione (attraverso un modello di autovalutazione dei risultati aziendali effettuati dalle imprese candidate al Premio) e la premiazione delle imprese laziali più innovative nel campo dei prodotti, dei processi e dell'organizzazione. Ad oggi sono state bandite 3 edizioni, una per ciascun anno con un buon numero di aziende partecipanti. Per ciascuna categoria (innovazione prodotto, processo, organizzazione) è previsto un vincitore cui è attribuito un premio pari a 100.000€.

Complessivamente al Marchio e Premio Innovalazio con la terza edizione si sono superati i 150 progetti presentati.

Amplia e di qualità eccellente - in particolare nell'ambito dell'innovazione di prodotto - la partecipazione delle PMI all'iniziativa della Filas, che ha superato con l'edizione di quest'anno quota 150 progetti presentati. Questo sta a indicare che nelle Aree Ob. 2 e ph. out del Lazio c'è un percentuale non irrilevante di PMI, in special modo a vocazione manifatturiera, che "fanno" innovazione.

Come l'edizione dell'anno 2006 aveva visto una significativa presenza del comparto aerospaziale, così nel 2007 è stato in primo piano il settore della nautica. Dopo alcune edizioni è possibile inoltre consuntivare i dati sinora raccolti ed indicare come utilizzare il patrimonio di relazioni ed informazioni disponibile.

	SI	Fuori zona Ob2/Ph.out	NO	TOT.
Edizione 2005	40	2	5	47
Edizione 2006	44	11	9	64
Edizione 2007	30	6	8	44
<b>Totale</b>	<b>114</b>	<b>19</b>	<b>22</b>	<b>155</b>

Senza circa 100 le imprese che possono fregiarsi del marchio; il numero delle imprese è minore dei 114 marchi assegnati perché alcune imprese - le più dinamiche - hanno partecipato a più edizioni.

Queste aziende rappresentano pertanto un campione significativo delle PMI operanti nelle Aree obiettivo 2 del Lazio, molto utili per sperimentare nuove iniziative e validare modelli di intervento verso la piccola impresa.



I vincitori delle tre edizioni sono riferibile a settori tradizionali e non: dall'automazione industriale all'informatica e testimoniano esperienze imprenditoriali di alto livello in atto nella regione.

	Prodotto	Processo	Modello di sviluppo
Edizione 2005	<i>DAS</i>	<i>Carind</i>	<i>Romana Ambiente</i>
Edizione 2006	<i>Iacobucci</i>	<i>D.Marchiori</i>	<i>Ifex</i>
Edizione 2007	<i>Icaplants</i>	<i>Rida Ambiente</i>	<i>Seeweb</i>

Nel corso delle numerose visite effettuate dai tecnofori, di cui sopra, si è riscontrato nelle imprese:

- Ottima percezione della visita aziendale
- Interazione limitata con le organizzazioni presenti sul territorio – “isolamento”
- Richiesta di supporto nella progettazione di innovazione/formazione/networking
- Realtà frammentata.

#### Azione D - Progetti di cooperazione interregionale ed internazionale in tema di politica regionale dell'innovazione

Le attività di quest'azione si sono concluse nel 2006 con la realizzazione e la consegna di uno studio di “Best practice”, teso ad individuare e selezionare i casi di successo, a livello nazionale ed europeo, di progetti finanziati da Organismi Regionali e simili nel campo dell'innovazione tecnologica.



**COSTI DI GESTIONE DOCUP II.5.1**

TIPOLOGIA DI SPESA				Costo
<b>Personale interno e/o equiparato:</b>				
Qualifica	Costo/g.	Nr. giornate	Importo	
Coordinatore	760	-	-	
Senior	610	83,45	50.904,5	
Intermedio	340	111	37.740	
Junior	190	-	-	
<b>Consulenti Esterni</b>				
Qualifica	Costo/g.	Nr. giornate	Importo	
Coordinatore	760	20,5	15.580	
Senior	610	281,5	171.715	
Intermedio	340	93,75	31.875	
Junior	190	-	-	
<b>Consulenze gestionali/legali</b>				
Altro (spese di spedizione/viaggi e trasferte)				94.346,25
<b>TOTALE</b>				<b>54.222,64</b>
Quota addebitata alla corrispondente Misura Docup				<b>456.383,39</b>
<b>TOTALE GENERALE A VALERE SUL FONDO L.R. 23/86</b>				<b>360.437,77</b>
				<b>95.945,62</b>



## DOCUP OB 2 2000-2006 – Sottomisura II.5.2 Ricerca e trasferimento tecnologico nei Poli di eccellenza

Nei corsi del 2007 sono proseguite, e in alcuni casi completate, le attività dei 10 proponenti (Parchi scientifici ed Università) ammessi al contributo della Misura.

La Misura si articola in due attività:

1. Orizzontali
2. Verticali

Le prime sono rivolte a promuovere le attività dei Parchi verso le imprese del proprio territorio, offrendo alle medesime, l'opportunità di trasferimenti tecnologici e o know-how.

Le seconde si concretizzano in cantieri di trasferimento tecnologico settoriale che rispondono a precise necessità di sviluppo delle imprese laziali.

Di seguito, una tabella che riassume i proponenti, l'ammontare del programma ed il contributo approvato:

Proponenti	Ammontare programma	Contributo approvato
Palmer	2.000.000,00	1.600.000,00
Tecnopolo di Castel Romano	2.000.000,00	1.600.000,00
Campus Biomedico	2.000.000,00	1.600.000,00
Consorzio Tecnotiberis	1.999.999,00	1.600.000,00



Università della Tuscia (Dip. Protez. Piante)	396.870,00	317.496,00
Università della Tuscia (Dip. Ambiente e Foreste)	1.522.598,15	989.688,80
Università Tor vergata	784.000,00	548.800,00
Consorzio Tech2Motion	800.000,00	480.000,00
CNR	842.425,00	631.818,75
Parco Scientifico e Tec. Alto Lazio	328.064,44	262.451,55
<b>Totale</b>	<b>12.673.956,59</b>	<b>9.367.803,55</b>

I Parchi scientifici, ammessi al primo Bando, (Palmer, Tecnopolo di Castel Romano, Consorzio Tecnotiberis e Campus Biomedico) stanno ultimando le attività verticali e sono in fase di rendicontazione.


**COSTI DI GESTIONE DOCUP II.5.2**

TIPOLOGIA DI SPESA				Costo
<b>Personale interno e/o equiparato:</b>				
Qualifica	Costo/g.	N. giornate	Importo	
Coordinatore	760	-	-	
Senior	610	-	-	
Intermedio	340	-	-	
Junior	190	-	-	
<b>Consulenti Esterni</b>				
Qualifica	Costo/g.	N. giornate	Importo	3.800
Coordinatore	760	5	3.800	
Senior	610	-	-	
Intermedio	340	-	-	
Junior	190	-	-	
<b>Consulenze gestionali/legali</b>				
Altro (spese di spedizione/viaggi e trasferte)				78,72
<b>TOTALE</b>				<b>3.878,72</b>
Quota addebitata alla corrispondente Misura Docup				-
<b>TOTALE GENERALE A VALERE SUL FONDO L.R. 23/86</b>				<b>3.878,72</b>



## DOCUP OB 2 2000-2006 – Sottomisura IV.2.1 Fondo di pre-investimento

Il Fondo di pre-investimento agevola azioni propedeutiche alla realizzazione di investimenti, quali: studi di fattibilità; riorganizzazioni interne; valutazioni del valore delle aziende; lay-out produttivo; analisi e studi sulle fusioni di imprese, acquisizioni, etc; consulenze specialistiche in materia finanziaria ed organizzativa.

### **SOGGETTI BENEFICIARI E AMBITO GEOGRAFICO DI APPLICAZIONE**

**Soggetti beneficiari:** PMI, costituite o in via di costituzione, ai sensi della disciplina comunitaria degli aiuti di stato alle piccole e medie imprese vigente (C 213/4) di cui alla GUCE del 23/7/96 e successive modificazioni e/o integrazioni di cui al Regolamento (CE) n°70/2001 della Commissione del 12/1/01 in GUCE L10 del 13/1/01

**Localizzazione degli interventi:** Aree Obiettivo 2 e phasing out del Lazio.

### **INTENSITÀ DELL'AIUTO**

I contributi sono concessi nel limite massimo del 50% delle spese ammissibili, entro il limite di Euro 103.291,38.



## COSTI DI GESTIONE DOCUP IV.2.1

TIPOLOGIA DI SPESA				Costo
<b>Personale interno e/o equiparato:</b>				
Qualifica	Costo/g.	N. giornate	Importo	26.436,9
Coordinatore	760	10	7.600	
Senior	610	-	-	
Intermedio	340	51,91	17.649,4	
Junior	190	6,25	1.187,5	
<b>Consulenti Esterni</b>				
Qualifica	Costo/g.	N. giornate	Importo	17.080
Coordinatore	760	-	-	
Senior	610	28	17.080	
Intermedio	340	-	-	
Junior	190	-	-	
<b>Consulenze gestionali/legali</b>				
Altro (spese di spedizione)				-
<b>TOTALE</b>				<b>43.516,9</b>
Quota addebitata alla corrispondente Misura Docup				-
<b>TOTALE A VALERE SUL FONDO L.R. 23/86</b>				<b>43.516,9</b>



## DOCUP OB 2 2000-2006 – Sottomisura IV.2.2 Fondo per l'innovazione

Il Fondo per l'innovazione agevola le aziende che vogliono realizzare attività ad alto contenuto tecnologico ed innovativo, con necessità di avviare processi di rinnovamento o miglioramento tecnologico di processo e/o di prodotto di notevole entità rispetto allo sviluppo produttivo.

Le agevolazioni possono anche riguardare: la ricerca applicata a scopo precompetitivo; il trasferimento delle conoscenze ed innovazioni scientifiche (anche attraverso business angels); l'acquisto di brevetti e pacchetti tecnologici per risolvere problemi di metodologie riguardanti i processi produttivi o l'applicazione a detti processi di risultati già noti.

### **SOGGETTI BENEFICIARI E AMBITO GEOGRAFICO DI APPLICAZIONE**

Soggetti beneficiari: PMI, costituite o in via di costituzione, ai sensi della disciplina comunitaria degli aiuti di stato alle piccole e medie imprese vigente (C 213/4) di cui alla GUCE del 23/7/96 e successive modificazioni e/o integrazioni di cui al Regolamento (CE) n°70/2001 della Commissione del 12/1/01 in GUCE L10 del 13/1/01

Localizzazione degli interventi: Aree Obiettivo 2 e phasing out del Lazio.

### **INTENSITÀ DELL'AUTO**

I contributi saranno concessi nel limite massimo del 50% delle spese ammissibili e nell'ambito del regime "de minimis".



**COSTI DI GESTIONE DOCUP IV.2.2**

TIPOLOGIA DI SPESA				Costo
<b>Personale interno e/o equiparato:</b>				
Qualifica	Costo/g.	N. giornate	Importo	48.663,3
Coordinatore	760	20,01	15.207,6	
Senior	610	-	-	
Intermedio	340	96,65	32.861	
Junior	190	3,13	594,7	
<b>Consulenti Esterni</b>				
Qualifica	Costo/g.	N. giornate	Importo	21.960
Coordinatore	760	-	-	
Senior	610	36	21.960	
Intermedio	340	-	-	
Junior	190	-	-	
<b>Consulenze gestionali/legali</b>				
Altro (spese di spedizione)				-
<b>TOTALE</b>				120
Quota addebitata alla corrispondente Misura Docup				<b>70.743,3</b>
<b>TOTALE A VALERE SUL FONDO L.R. 23/86</b>				<b>70.743,3</b>



## DOCUP OB 2 2000-2006 – Sottomisura IV.2.3 Fondo di capitale di rischio per i processi di innovazione

Le attività relative al Bando della Sottomisura IV.2.3 del DOCUP, stante la chiusura dello stesso il 30/06/2006, sono state principalmente riconducibili a 2 tipologie:

1. perfezionamento ed erogazione degli interventi deliberati;
2. gestione del portafoglio partecipate.

Per quanto riguarda le attività sub 1) nel corso del 2007 sono proseguite le fasi sia di trattativa che di perfezionamento ed erogazione degli interventi a favore delle aziende beneficiarie, per le quali il termine ultimo di erogazione è, ad oggi, il 31/12/2008. Più in dettaglio le attività corrette hanno riguardato:

- verifica delle condizioni sospensive che condizionano gli interventi ed aggiornamenti sull'andamento delle aziende beneficiarie;
- trattative per la definizione dei contratti relativi alla partecipazione ed al POC;
- supporto alle aziende per la predisposizione della documentazione e degli atti necessari all'ingresso di FILAS;
- gestione delle procedure per il perfezionamento delle operazioni e per l'erogazione dei relativi Fondi;
- gestione di operazioni con criticità relative all'attuazione e presentazione di memorandum sulle relative situazioni al Nucleo di Valutazione della Regione ai fini dell'eventuale modifica delle delibere o disimpegno dei Fondi;
- scouting di eventuali nuove opportunità di investimento in Aree Ob 2 e Phasing Out per poter decidere con il Nucleo di Valutazione della Regione eventuali nuovi impegni dei Fondi.

Per quanto riguarda le attività sub 2) nel corso del 2007 è continuata la gestione del portafoglio di aziende in cui il Fondo IV.2.3 è stato investito (sia in termini di partecipazioni che di POC). Tale attività, come nei precedenti esercizi, ha visto un costante monitoraggio delle partecipate in qualità di socio investitore di minoranza attraverso capitali pubblici. Più in dettaglio le attività condotte hanno riguardato:

- partecipazione alle attività sociali in qualità di investitore finanziario, in particolare attraverso le assemblee sociali;
- monitoraggio dello sviluppo aziendale e collaborazione nell'implementazione delle strategie aziendali e finanziarie, mettendo a disposizione dell'azienda competenze tecniche specifiche;



- valutazione dei piani di investimento ed analisi dello stato di attuazione degli investimenti, condivisione delle strategie di sviluppo;
- analisi dei budget annuali predisposti dalle società partecipate, per quanto riguarda l'attività prospettica delle aziende;
- analisi dei bilanci annuali e delle situazioni contabili periodiche (tipicamente semestrali) previste nei Patti, e confronto con gli obiettivi previsti nei business plan e con quelli dei periodi corrispondenti dell'anno precedente;
- presentati e partecipazione da parte di FILAS alle assemblee convocate dalla società per l'approvazione del bilancio annuale, per quanto riguarda l'attività di reporting;
- verifica degli adempimenti di quanto previsto nei patti parasociali;
- supervisione delle attività relative all'incasso delle cedole e delle rate in scadenza;
- gestione delle situazioni di eventuale morosità aziendale e predisposizione dei relativi solleciti;
- gestione ed analisi delle situazioni di sofferenza e predisposizione di memorandum per il Nucleo di Valutazione della Regione su eventuali richieste di rinegoziazione;
- gestione delle trattative di rinegoziazione in base al mandato del Nucleo di Valutazione della Regione e perfezionamento delle relative operazioni;
- supervisione delle attività dell'ufficio legale relative alle eventuali situazioni ad esso affidate..


**COSTI DI GESTIONE DOCUP IV.2.3**

TIPOLOGIA DI SPESA				Costo
<b>Personale interno e/o equiparato:</b>				
Qualifica	Costo/g.	Nr. giornate	Importo	151.695,9
Coordinatore	760	45	34.200	
Senior	610	130,53	79.623,3	
Intermedio	340	111,39	37.872,6	
Junior	190	-	-	
<b>Consulenti Esterni</b>				
Qualifica	Costo/g.	Nr. giornate	Importo	32.940
Coordinatore	760	-	-	
Senior	610	54	32.940	
Intermedio	340	-	-	
Junior	190	-	-	
<b>Consulenze gestionali/legali</b>				
Altro (spese di spedizione/viaggi e trasferte)				1.101,85
<b>TOTALE</b>				<b>185.737,75</b>
Quota addebitata alla corrispondente Misura Docup				-
<b>TOTALE A VALERE SUL FONDO L.R. 23/86</b>				<b>185.737,75</b>



## DOCUP OB 2 2000-2006 – Sottomisura IV.4 Incentivi per il “Terzo settore”

Attività di sportello: gestione dei rapporti con i beneficiari dei contributi, raccolta e analisi della documentazione per l'erogazione; assistenza tecnica e informativa sull'adempimento degli obblighi dei beneficiari, attività di coordinamento e gestione del tutoraggio, assistenza tecnica, controllo delle erogazioni finanziarie.

Prosecuzione del servizio di tutoraggio rivolto ai beneficiari del II Bando Misura IV.4 “Incentivi per il terzo settore” relativamente ad attività di supporto ai beneficiari per la predisposizione della documentazione per la rendicontazione oltre alle specifiche consulenze offerte da tale servizio.

Erogazione del anticipo a:

Microprogetti Lotto 1 e Lotto 2: N° 27

Erogazione del saldo a:

Microprogetti Lotto 1 e Lotto 2: N° 53

L'erogazione del saldo, ai beneficiari, è comunque successiva ad un'attività di sopralluogo presso la sede operativa e verifica della rendicontazione presentata.


**COSTI DI GESTIONE DOCUP IV.4**

TIPOLOGIA DI SPESA				Costo
<b>Personale interno e/o equiparato:</b>				
Qualifica	Costo/g.	Nr. giornate	Importo	
<b>Coordinatore</b>	760	-	-	
<b>Senior</b>	610	72	43.920	
<b>Intermedio</b>	340	-	-	
<b>Junior</b>	190	-	-	
				<b>43.920</b>
<b>Consulenti Esterni</b>				
Qualifica	Costo/g.	Nr. giornate	Importo	
<b>Coordinatore</b>	760	51	38.760	
<b>Senior</b>	610	169	103.090	
<b>Intermedio</b>	340	110	37.400	
<b>Junior</b>	190	40	7.600	
				<b>186.850</b>
<b>Consulenze gestionali/legali</b>				
				6.696,8
<b>Altro (spese di spedizione/viaggi e trasferte)</b>				
				1.091,05
<b>TOTALE</b>				<b>238.557,85</b>
Quota addebitata alla corrispondente Misura Docup				
<b>TOTALE A VALERE SUL FONDO L.R. 23/86</b>				<b>238.557,85</b>

## SETTIMO PROGRAMMA QUADRO ED ALTRI PROGETTI EUROPEI

### Attività 2007

Le attività principali dell'area Filas Iniziative e Programmi Europei si sono concretizzate nel 2007 in tre principali macro aree: stesura e partecipazione a bandi Europei, implementazione di Progetti Europei finanziati, comunicazione e marketing internazionale delle attività Filas (principalmente attraverso la newsletter "an Eye to innovation" e missioni strategiche mirate).

Dal momento che i progetti Europei attualmente portati avanti dall'area hanno una gestione economica propria, verranno di seguito elencate esclusivamente le proposte progettuali presentate nei vari bandi del 2007 che hanno giustificato l'impiego delle risorse umane facenti capo all'area Iniziative e Programmi Europei.

### Proposte progettuali presentate alla Commissione Europea nell'ambito del 6PQ e del CIP:

- **CALLISTO** (CALL to Improve Satellite-navigation cluster Organisation) – Ruolo FILAS: Coordinatore. Progetto risultato eleggibile, nella reserve list, ma non finanziato per mancanza di budget.
- **ORDINAL** (Towards new and better ways of using indicators in European regional R&D and Innovation policies") – Ruolo FILAS : Partner.
- **MAXIMISE** ( Development and Implementation of Strategies for Maximising the Exploitation of Research Results by SMEs Participating in the EU Framework Programmes ")  
Ruolo FILAS : Partner. Progetto risultato eleggibile, nella reserve list, ma non finanziato per mancanza di budget.
- **AUXESIA** (A User-based KiS network of European life-Science InnovActive districts) – Ruolo FILAS: Coordinatore. Progetto non finanziato.
- **CINEMA** ( Central Italy Network to Enhance competitive business Activities)  
Ruolo FILAS: Partner. Progetto finanziato
- **SIDEREUS** (Dialogue Concerning EU and Asian GALILEO-based applications). Ruolo FILAS: Coordinatore.  
Attività finanziate dalla commessa 7PQ:


**COSTI DI GESTIONE SETTIMO PROGRAMMA QUADRO ED ALTRI PROGETTI EUROPEI**

TIPOLOGIA DI SPESA				Costo
<b>Personale interno e/o equiparato:</b>				
Qualifica	Costo/g.	Nr. giornate	Importo	78.980
Coordinatore	760	65	49.400	
Senior	610	-	-	
Intermedio	340	87	29.580	
Junior	190	-	-	
<b>Consulenti Esterni</b>				
Qualifica	Costo/g.	Nr. giornate	Importo	-
Coordinatore	760	-	-	
Senior	610	-	-	
Intermedio	340	-	-	
Junior	190	-	-	
<b>Consulenze gestionali/legali</b>				
Altro (spese di spedizione/stampati/viaggi e trasferte)				6.955,33
<b>TOTALE</b>				<b>33.311,88</b>
Cofinanziamento altri Prog. Europei (Co-Spaces, Secure Force, Omen, Interreg IIIC eSafer / FinetsME)				<b>119.247,21</b>
<b>TOTALE GENERALE A VALERE SUL FONDO L.R. 23/86</b>				<b>73.345,50</b>
				<b>192.592,71</b>



## L. R. 04/06 ART. 62 - FONDO PER L'ASSISTENZA AI PRODUTTORI ESTERI DEL SETTORE AUDIOVISIVO SULLE TEMATICHE IVA

La Regione Lazio, attraverso la Filas, sostiene il settore audiovisivo laziale mediante la promozione di interventi volti ad attrarre gli operatori esteri del settore, non residenti e senza stabile organizzazione in Italia, che realizzino produzioni audiovisive prevalentemente nel Lazio...".

Sulla base dei dettami dell'Art. 62, si è proceduto al completamento delle attività di coordinamento finalizzate alla redazione del Regolamento Regionale ed alla definizione della necessaria convenzione. L'iter procedurale in oggetto è stato altresì completato dalla predisposizione dell'Avviso Pubblico per manifestazione d'interesse per gli Istituti finanziari interessati all'adesione all'iniziativa, e, successivamente, alla elaborazione dell'accordo quadro con l'Istituto di credito disponibile alla sottoscrizione.

La promozione del fondo è avvenuta durante il 2007 a mezzo di partecipazioni dirette da parte di Filas nell'ambito delle più importanti rassegne mondiali del settore audiovisivo, quali:

- Festival di Berlino
- Hong Kong Filmart
- FICCI-FRAMES a Mumbai (India)
- Festival del Cinema di Cannes
- Festa del Cinema di Rom



**COSTI DI GESTIONE LR 04/06 - Art 62 FONDO PER L'ASSISTENZA AI PRODUTTORI ESTERI DEL SETTORE AUDIOVISIVO  
SULLE TEMATICHE IVA**

TIPOLOGIA DI SPESA					Costo
<b>Personale interno e/o equiparato:</b>					35.700
Qualifica	Costo/g.	Nr. giornate	Importo		
Coordinatore	760	-	-		
Senior	610	-	-		
Intermedio	340	105	35.700		
Junior	190	-	-		
<b>Consulenti Esterni</b>					96.651,2
Qualifica	Costo/g.	Nr. giornate	Importo		
Coordinatore	760	-	-		
Senior	610	146,92	89.621,2		
Intermedio	340	-	-		
Junior	190	37	7.030		
<b>Consulenze gestionali/legali</b>					2.842,22
<b>Altro (spese di spedizione/stampati/viaggi e trasferte)</b>					234.301,42
<b>TOTALE</b>					<b>369.494,84</b>
<b>TOTALE GENERALE A VALERE SUL FONDO L.R. 23/86</b>					<b>369.494,84</b>



## L.R. 09/05 – ART. 13 INCENTIVAZIONE DELL'IMPRESA SOCIALE

La L.R. 9/05 Art. 13 agevola i progetti di servizi sociali volti a favorire ed a rafforzare l'offerta di beni e servizi nell'ambito dell'economia sociale, ed i progetti che abbiano un positivo impatto sull'ambiente sociale e riguardino soprattutto: le pari opportunità, la cura dei bambini, degli anziani, dei malati, dei portatori di handicap e dei giovani tossicodipendenti in via di reinserimento sociale.

### Attività I° Bando - ART. 13 INCENTIVAZIONE DELL'IMPRESA SOCIALE

Invio della comunicazione di ammissione al contributo ai n° 206 soggetti finanziabili, in data 13/02/2007.

Attività di sportello: gestione dei rapporti con i beneficiari dei contributi, raccolta e analisi della documentazione per l'erogazione; assistenza tecnica e informativa sull'adempimento degli obblighi dei beneficiari, attività di coordinamento e gestione del tutoraggio, assistenza tecnica, controllo delle erogazioni finanziarie, rendicontazione.

Erogazione dell' anticipo a:

Microprogetti: N° 20

Erogazione del saldo a:

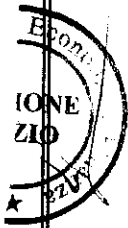
Microprogetti: N° 3

### II° bando

Attività di raccordo con i referenti regionali per la predisposizione del bando e relativo formulario per l'annualità 2007. In data 30/08/2007 è stato pubblicato il nuovo bando per l'impresa sociale che prevedeva, per la prima volta, la compilazione della domanda di contributo e del relativo formulario in modalità telematica oltre che cartacea.

Nonostante la modalità telematica rappresentasse la prima esperienza del genere nel campo degli incentivi verso le organizzazioni del settore sociale laziale, a fronte di un finanziamento totale di € 2.297.500,00 sono pervenute 306 domande per un totale di contributi richiesti di € 26.000.000,00.

Valutazione e la predisposizione della graduatoria dei progetti presentati sul II° bando chiuso il 15/10/2007.


**COSTI DI GESTIONE LR 09/05 - ART. 13 INCENTIVAZIONE DELL'IMPRESA SOCIALE**

TIPOLOGIA DI SPESA					Costo
<b>Personale interno e/o equiparato:</b>					
Qualifica	Costo/g.	Nr. giornate	Importo		
Coordinatore	760	-	-		134.500
Senior	610	70	42.700		
Intermedio	340	270	91.800		
Junior	190	-	-		
<b>Consulenti Esterni</b>					
Qualifica	Costo/g.	Nr. giornate	Importo		284.950
Coordinatore	760	60	45.600		
Senior	610	318	193.980		
Intermedio	340	115	39.100		
Junior	190	33	6.270		
<b>Consulenze gestionali/legali</b>					
Altro (spese di spedizione/stampati/viaggi e trasferte)					
<b>TOTALE</b>					<b>13.172,08</b>
<b>TOTALE GENERALE A VALERE SUL FONDO L.R. 23/86</b>					<b>432.622,08</b>
					-
<b>TOTALE GENERALE A VALERE SUL FONDO L.R. 23/86</b>					<b>432.622,08</b>



## LR 09/05 – ART. 41 COMMA 1 FONDO PER LA RICERCA SCIENTIFICA

### PREMESSA

La Regione Lazio con l'Art. 41, comma 1 della L.R. 09/04 nell'ambito delle attività di riordino e di potenziamento delle competenze in materia di ricerca e innovazione tecnologica ha istituito un Fondo per la Ricerca scientifica finalizzato all'accrescimento della competitività del tessuto industriale laziale promuovendo in particolare l'accesso ai risultati della ricerca scientifica da parte delle imprese, degli Enti e delle istituzioni operanti nella Regione.

Allo scopo è stato stanziato per ciascuno degli anni 2005, 2007 la somma di Euro 5.000.000,00 e per l'anno 2008 la somma di Euro 3.000.000,00, in apposito capitolo di bilancio regionale.

La FILAS, quale strumento di attuazione della programmazione economica regionale, è stata individuata dalla Regione, in considerazione della propria missione specifica, come soggetto gestore del predetto fondo.

### TIPOLOGIA DI INTERVENTI FINANZIABILI

Il Fondo è finalizzato ad agevolare i seguenti interventi:

- A) Assegni di ricerca, o altre forme di retribuzione equivalenti, da fruire presso piccole e medie imprese operanti sul territorio della Regione Lazio
- B) Progetti di ricerca richiesti congiuntamente da soggetti appartenenti alle due seguenti categorie:
  - B1) piccole e medie imprese con sede operativa nel Lazio costituite o costituite nel pieno e libero esercizio dei propri diritti, non essendo sottoposte a procedure concorsuali né ad amministrazione controllata;
  - B2) università e centri di ricerca scientifica aventi sede nel Lazio ed in generale tutti i soggetti pubblici che svolgono attività di ricerca.



## ATTIVITA' FINANZIABILI

Le attività di ricerca finanziabili sono le seguenti:

- ricerca applicata o di interesse industriale, di seguito indicata come “ricerca industriale”, la ricerca pianificata, applicazioni sperimentali a fine di testaggio o indagini tematiche miranti ad acquisire nuove conoscenze utili per mettere a punto nuovi prodotti, processi produttivi o servizi o comportare un notevole miglioramento dei prodotti, processi produttivi o servizi esistenti nel breve e medio periodo, ricerca orientata alla sostenibilità ambientale, nei cicli produttivi e nei prodotti finali, nei materiali, nelle produzioni e nei consumi energetici;
- condivisione e trasferimento delle conoscenze e delle tecnologie intesa come tramite tra enti di ricerca e sistema industriale al fine di favorire l'acquisizione, la circolazione di informazioni, la disponibilità diffusa di competenze tecniche innovative e la nascita di nuove imprese.

## RUOLO DELLA FILAS

Nell'ambito dell'attività di gestione previste nella Convenzione Regione Lazio/Filas, stipulata nel mese di settembre 2006, quest'ultima si impegna ad effettuare tutti gli adempimenti tecnici e amministrativi per la raccolta delle domande di agevolazione a valere sul predetto fondo, per l'elaborazione delle informazioni pertinenti, per le prestazioni a carattere propedeutico agli atti concessivi delle agevolazioni, secondo le modalità e gli adempimenti previsti dal relativo bando pubblico, approvato con delibera della Giunta Regionale. La Filas, inoltre, si impegna ad effettuare tutti gli adempimenti tecnici e amministrativi per la gestione della contabilità del fondo.

## ATTIVITA' SVOLTA NEL 2007

A fronte dei Bandi chiusi il 28 Dicembre del 2006 sono pervenute :

- n. 165 domande per gli assegni di ricerca;
- n. 234 domande per i progetti di ricerca;

Prima di procedere alle istruttorie delle richieste, assegnate a professionisti esterni, è stato necessario esprire le seguenti attività :



- predisposizione e successiva approvazione da parte del Nucleo di valutazione dei criteri di assegnazione dei punteggi per le due tipologie di domande in quanto il bando predisposto evidenziava, per i singoli parametri individuati dal Bando, un "range" di punteggio troppo ampio che avrebbe comportato una valutazione non uniforme delle domande;
- predisposizione e successiva approvazione da parte del Nucleo di valutazione dello schema istruttorio da utilizzare per la valutazione delle domande;
- ricognizione di tutte le domande presentate con la verifica del rispetto dei criteri di ammissibilità formale;

La valutazione delle domande è potuta iniziare solo dopo la nomina del Nucleo di valutazione, effettuata il 13 Aprile del 2007 e dopo l'approvazione da parte dello stesso dei criteri sopra citati, approvazione che è stata effettuata con la riunione dell'11 Maggio 2007.

La necessità espressa dagli organi regionali competenti di minimizzare i tempi per l'istruttoria, visti i 5 mesi trascorsi dalla chiusura del Bando, hanno comportato la necessità di mettere in campo un cospicuo numero di istruttori ( 17 professionisti) con conseguente necessità di assistenza e coordinamento. Inoltre, si è concordato con il Nucleo di Valutazione di concludere prima l'esame delle domande relative agli assegni di ricerca e di partecipare quelle relative ai progetti di ricerca.

Dopo diverse riunioni del Nucleo di Valutazione, tenute nel corso dei mesi di Giugno e Luglio, nella riunione del 30 Luglio è stata stilata la graduatoria definitiva delle domande relative agli assegni di ricerca, graduatoria che è stata approvata con Determina regionale il 3 agosto. Dopo tale approvazione Filas ha provveduto ad inviare le comunicazioni dell'esito di tale analisi a tutte le strutture universitarie e, per conoscenza, alle imprese che ospitavano i ricercatori proposti. A seguito di tali comunicazioni è stato necessario effettuare, da parte di Filas, attività di assistenza alle strutture di ricerca per il perfezionamento dell'atto d'impegno e per i chiarimenti richiesti sulle valutazioni effettuate.

Parallelamente continuava la fase di analisi istruttoria per i progetti di ricerca e, nella seduta del Nucleo di valutazione del 18 Ottobre 2007, veniva stilata la graduatoria finale relativa ai progetti di ricerca, graduatoria che è stata approvata con Determina della competente Direzione regionale in data 3 dicembre 2007. A seguito di tale Determina, Filas ha provveduto ad inviare l'esito di tale analisi alle imprese che avevano presentato domanda ed alle strutture di ricerca cofirmatarie.



**COSTI DI GESTIONE LR 09/05 – ART. 41 COMMAI FONDO PER LA RICERCA SCIENTIFICA**

TIPOLOGIA DI SPESA				Costo
<b>Personale interno e/o equiparato:</b>				
Qualifica	Costo/g.	Nr. giornate	Importo	122.887,7
Coordinatore	760	62,01	47.127,6	
Senior	610	-	-	
Intermedio	340	209,06	71.080,4	
Junior	190	24,63	4.679,7	
<b>Consulenti Esterni</b>				
Qualifica	Costo/g.	Nr. giornate	Importo	299.510
Coordinatore	760	-	-	
Senior	610	491	293.410	
Intermedio	340	-	-	
Junior	190	-	-	
<b>Consulenze gestionali/legali</b>				20.579,6
<b>Altro (spese di spedizione/stampati/viaggi e trasferte)</b>				1.748,34
<b>TOTALE</b>				<b>444.725,64</b>
<b>TOTALE GENERALE A VALERE SUL FONDO L.R. 23/86</b>				<b>444.725,64</b>



## LR 09/05 – ART. 41 COMMA2 ACCORDO PER LA COLLABORAZIONE NEL CAMPO DELLE NEUROSCIENZE

L'Art. 41, comma 2 della L.R. 09/05, recita: " La Regione Lazio, al fine di sviluppare rapporti di collaborazione e integrazione nel campo delle neuroscienze, anche con l'obiettivo di concentrare in un unico polo scientifico lo sviluppo della ricerca sul cervello e favorire il rientro di ricercatori particolarmente qualificati nel campo della neuroscienza, promuove un accordo per la collaborazione tra il Consiglio Nazionale delle Ricerche (Cnr), la Fondazione Santa Lucia, la Fondazione Eбри e la Finanziaria Laziale di Sviluppo FILAS S.p.A.. A tal fine è istituito nel bilancio regionale un apposito capitolo, nell'ambito dell'UPB C12, con lo stanziamento di euro 1.500.000,00 per ciascuno degli anni 2005, 2006 e 2007".

In data 25 febbraio 2005 è stato sottoscritto un accordo di collaborazione tra il Cnr, la Fondazione Santa Lucia, la Fondazione Eбри, la Regione Lazio e la Filas per lo sviluppo della Ricerca sul Cervello ex art. 41 comma 2 della L.R. 09/05, con uno stanziamento di € 1.500.000,00 annuo per il triennio 2005-2007, da ripartire equamente fra i tre Enti firmatari. Tale Fondo ha lo scopo di cofinanziare i costi sostenuti da tali Enti per:

- Favorire il rientro dei cervelli italiani nel Lazio e/o l'attrazione di ricercatori provenienti da stati esteri;
- Elaborare progetti di ricerca nel settore delle neuroscienze che dimostrino di aver ottenuto o di poter ottenere cofinanziamenti pubblici o privati per almeno il 50% del loro costo complessivo;
- Acquisire macchinari e tecnologie indispensabili per lo svolgimento delle ricerche.

A seguito di tale accordo in data 22 dicembre 2005 è stata sottoscritta una convenzione tra Regione Lazio e Filas S.p.A. per la gestione del sopra citato accordo.

La prima tranche di € 500.000,00 per ciascun Ente, a titolo di anticipo, è stata erogata il 29 dicembre 2006 a seguito del trasferimento dei Fondi da parte della Regione Lazio.

Nel corso del 2007 i 3 Enti hanno rendicontato, come previsto dall'accordo, le spese relative alla prima anticipazione ricevuta, pari a 500.000,00 € per ogni istituzione.

Trattandosi della prima rendicontazione amministrativa secondo le procedure messe a punto da Filas, è stato necessario prestare assistenza a dette strutture per metterle in grado di rispettare quanto richiesto. Ciò ha comportato diverse riunioni

con i responsabili amministrativi degli Enti e la necessità di ulteriori integrazioni prima di poter emettere il documento finale di ammissibilità e congruità di quanto presentato.

A seguito della comunicazione Filas agli organi competenti regionali, è stato possibile erogare l'ulteriore tranche di finanziamento a detti Enti. In particolare, dopo tale erogazione, la Fondazione Ebri ha evidenziato la necessità di ristrutturare il piano inizialmente approvato e di richiedere una proroga sulla data di scadenza dell'intervento complessivo; Filas ha fornito a tale Ente l'assistenza necessaria alla puntualizzazione di un programma che fosse accoglibile ed in accordo con lo spirito dell'accordo ed alla Regione la valutazione di quanto presentato.

Da ultimo, sempre per la Fondazione Ebri, si è attivata una procedura per poter concedere una ulteriore agevolazione di 50.000,00 € all'anno stanziata dalla Regione a favore di tale Ente.



**COSTI DI GESTIONE LR 09/05 - ART. 41 COMMA2 ACCORDO PER LA COLLABORAZIONE NEL CAMPO DELLE NEUROSCIENZE**

TIPOLOGIA DI SPESA				Costo
<b>Personale interno e/o equiparato:</b>				
Qualifica	Costo/g.	Nr. giornate	Importo	
Coordinatore	760	-	-	
Senior	610	-	-	
Intermedio	340	-	-	
Junior	190	-	-	
<b>Consulenti Esterni</b>				
Qualifica	Costo/g.	Nr. giornate	Importo	
Coordinatore	760	-	-	
Senior	610	-	-	
Intermedio	340	-	-	
Junior	190	-	-	
Consulenze gestionali/legali				15.000
Altro (spese di spedizione/stampati/viaggi e trasferte)				-
<b>TOTALE</b>				<b>15.000</b>
<b>TOTALE GENERALE A VALERE SUL FONDO L.R. 23/86</b>				<b>15.000</b>

## GESTIONE ASSISTENZA TECNICA ASSESSORATI REGIONE LAZIO

Nel corso del 2007 la Filas ha garantito assistenza e supporto agli assessorati della Regione Lazio in occasione delle criticità incontrate e della annuale programmazione operativa. Tra le attività svolte emerge l'assistenza all'Assessorato della Piccola e Media Impresa, Commercio ed Artigianato nella costituzione del "Tavolo interassessorile per le emergenze occupazionali", iniziativa proposta dall'Assessore al Lavoro, Pari Opportunità e Politiche Giovanili.

### COSTI DI GESTIONE ASSISTENZA TECNICA ASSESSORATI REGIONE LAZIO

TIPOLOGIA DI SPESA					Costo
<b>Personale interno e/o equiparato:</b>					
Qualifica	Costo/g.	Nr. giornate	Importo		
Coordinatore	760	100	76.000		
Senior	610	-	-		
Intermedio	340	60	20.400		
Junior	190	-	-		
<b>Consulenti Esterni</b>					107.200
Qualifica	Costo/g.	Nr. giornate	Importo		
Coordinatore	760	125	95.000		
Senior	610	20	12.200		
Intermedio	340	-	-		
Junior	190	-	-		
<b>Consulenze gestionali/legali</b>					31.500
<b>Altro (spese di spedizione/stampati/viaggi e trasferte)</b>					278,06
<b>TOTALE</b>					<b>235.378,06</b>
<b>TOTALE GENERALE A VALERE SUL FONDO L.R. 23/86</b>					<b>235.378,06</b>

## LR 04/06 – ART. 182 – FONDO PER LO SVILUPPO ECONOMICO, LA RICERCA E L'INNOVAZIONE

### PREMESSA

La Regione Lazio con l'Art. 182, comma 4 della L.R. 04/06 nell'ambito delle attività di riordino e di potenziamento delle competenze in materia di sviluppo economico, ricerca e innovazione tecnologica ha istituito un Fondo per lo sviluppo economico, la ricerca e l'innovazione. Allo scopo è stata stanziata per ciascuno degli anni 2006, 2007 e 2008 la somma di Euro 20.000.000,00, in apposito capitolo di bilancio regionale. La FILAS, quale strumento di attuazione della programmazione economica regionale, è stata individuata dalla Regione, in considerazione della propria missione specifica, come soggetto gestore del predetto fondo.

### TIPOLOGIA DI INTERVENTI FINANZIABILI

La Regione, attraverso il fondo:

- A) Partecipa, sulla base di specifici accordi conclusi con il MIUR, il CNR, l'INFN, e l'ENEA al cofinanziamento del "Free Electron Laser" fino ad un massimo di € 5.000.000,00 per ciascuno degli anni 2006, 2007 e 2008;
- B) Partecipa, sulla base di specifici protocolli di intesa con le Università e con i centri di ricerca del Lazio, al cofinanziamento di interventi per la riqualificazione dei laboratori di ricerca, il loro ammodernamento e l'acquisizione di impianti e macchinari fino ad un massimo di € 8.000.000,00 per ciascuno degli anni 2006, 2007 e 2008;
- C) Partecipa, anche sulla base di intese con parchi scientifici e tecnologici, al cofinanziamento di interventi finalizzati allo sviluppo dell'innovazione tecnologica nel territorio regionale fino ad un massimo di € 7.000.000,00 per ciascuno degli anni 2006, 2007 e 2008.

### ATTIVITA' FINANZIABILI

Le attività finanziabili sono le seguenti:

- Comma 4 lett. A): realizzazione di un laboratorio situato presso il Campus Universitario di Tor Vergata ospitante una Grande infrastruttura Laser Ultrabrillante pulsato per raggi X multiscopo. Tale progetto è inserito nell'ambito del progetto SPARX finalizzato alla realizzazione di un Free Electron Laser (FEL);



- Comm. 4 lett. B): interventi di ammodernamento di laboratori di ricerca ed acquisizione di macchinari finalizzati alla realizzazione di un programma di ricerca industriale o sviluppo sperimentale in un settore tematico definito ed ammissibile per la specifica Università;
- Comm. 4 lett. C): interventi finalizzati allo sviluppo dell'innovazione tecnologica nel territorio regionale, attraverso interventi orizzontali che riguardano attività di animazione, sensibilizzazione e promozione dell'innovazione tecnologica da parte dei parchi stessi e interventi verticali che riguardano dimostratori di innovazione e di trasferimento tecnologico alle PMI in specifiche filiere.

### **RUOLO DELLA FILAS**

Gli impegni della Filas, da espletare nell'ambito dell'attività di gestione del fondo, sono indicati nella Convenzione Regione Lazio/Filas, stipulata nel mese di ottobre 2006.; in particolare:

- assistenza tecnica per la predisposizione degli strumenti tecnico/amministrativi per l'attuazione dei protocolli con le Università ed i Centri di ricerca del Lazio di cui al comma 4 lett. b);
  - elaborazione tecnica dei bandi pubblici per avviare la presentazione delle offerte da parte delle Università e dei Centri di ricerca del Lazio di cui al comma 4 lett. b);
  - elaborazione di un modello standard di bandi pubblici per avviare la presentazione delle manifestazioni di interesse da parte delle PMI di cui al comma 4 lett. c);
  - assistenza tecnica alla Direzione dell'Assessorato allo Sviluppo economico, ricerca e innovazione per l'attività di indirizzo e monitoraggio del comitato;
  - assistenza alla predisposizione delle analisi ex ante, al monitoraggio e valutazione in itinere dei risultati e degli stati di avanzamento lavori degli interventi agevolati dal Fondo;
  - predisposizione della modulistica e analisi della documentazione tecnico contabile delle spese rendicontate dai beneficiari.
- La Filas, inoltre, è impegnata ad effettuare tutti gli adempimenti tecnici e amministrativi per la gestione della contabilità del fondo.

### **ATTIVITA' FILAS 2007**

Comm. 4 lett. A): il progetto al momento si può considerare "congelato" in attesa dell'impegno degli Enti individuati a trasferire parte delle risorse necessarie per l'attuazione del Progetto;

Comma 4 lettera B). inizialmente Filas ha predisposto un documento trasmesso alla Regione che analizzava diverse ipotesi di ripartizione dei Fondi in funzione di diversi parametri di riferimento. Esaminata la documentazione fornita e le relative risultanze sulla ripartizione dei Fondi, la Direzione Regionale competente ha previsto di raccogliere ed esaminare i progetti presentati dalle cinque Università statali e di ripartire i Fondi in relazione alle risultanze di tale esame.

Nel mese di febbraio sono state definite le tematiche di intervento ed è stato predisposto il testo base del Protocollo di Intesa che la Regione Lazio ha sottoscritto nel mese di marzo con le 5 Università pubbliche del Lazio. Il testo definisce il quadro di riferimento delle azioni finanziate ed in particolare individua le tematiche all'interno delle quali deve svolgersi il progetto di ricerca per cui si rende necessaria la riqualificazione e l'ammmodernamento dei laboratori: istituisce il C.I.S., Comitato di Indirizzo Strategico; prevede la stesura e la sottoscrizione di una Convenzione operativa per ogni programma specifico. Filas ha predisposto la modulistica sia per la fase di ammissione alle agevolazioni sia per la successiva fase di rendicontazione.

A partire dal mese di maggio sono iniziate le riunioni dei CIS per i singoli atenei, all'interno delle quali, attraverso una procedura di negoziazione, a cui Filas ha partecipato in maniera attiva, sono stati individuati i programmi inerenti le tematiche concordate che necessitano l'attivazione di progetti di riqualificazione e ammodernamento di laboratori per essere attuati. A seguito delle riunioni dei CIS le 5 Università hanno inoltrato le domande di agevolazione dei progetti che Filas ha ricevuto e protocollato.

Con Decreto del Presidente n. T0360 del 14 maggio 2007 è stato istituito il Comitato di Indirizzo e Monitoraggio con compiti di sorveglianza, monitoraggio e valutazione degli interventi finanziati.

La Filas per ogni progetto presentato ha predisposto delle sintetiche schede istruttorie riportanti i dati salienti delle domande presentate e l'analisi della congruità dei costi che ha portato all'esame del CIM.

Parallelamente Filas ha predisposto l'Avviso Pubblico di manifestazione di interesse per i Centri di ricerca del Lazio con relativa modulistica, che ha successivamente sottoposto alla competente Direzione Regionale che ha deciso di destinare invece tutti i Fondi alle Università pubbliche.

Comma 4 lettera C). Filas ha predisposto l'Avviso Pubblico per manifestazione di interesse con relativa modulistica sia per la presentazione della manifestazione di interesse sia per la fase di rendicontazione che ha sottoposto all'approvazione della competente Direzione Regionale. In data 30 agosto 2007 tale Avviso è stato pubblicato sul BURL. L'attività svolta dalla Filas si è concretizzata attraverso l'accoglienza dei potenziali richiedenti e la ricezione e protocollazione delle domande nel corso del periodo di apertura dell'avviso.

Nell'ambito del suddetto avviso sono pervenute 8 manifestazioni di interesse successivamente valutate.



**COSTI DI GESTIONE LR 04/06 – ART 182 – FONDO PER LO SVILUPPO ECONOMICO, LA RICERCA E L'INNOVAZIONE**

TIPOLOGIA DI SPESA				Costo
<b>Personale interno e/o equiparato:</b>				
Qualifica	Costo/g.	Nr. giornate	Importo	83.785,1
Coordinatore	760	90,01	68.407,6	
Senior	610	-	-	
Intermedio	340	20,5	6.970	
Junior	190	44,25	8.407,5	
<b>Consulenti Esterni</b>				
Qualifica	Costo/g.	Nr. giornate	Importo	86.310
Coordinatore	760	-	--	
Senior	610	76	46.360	
Intermedio	340	117,5	39.950	
Junior	190	-	-	
<b>Consulenze gestionali/legali</b>				7.000
<b>Altro (spese di spedizione/stampati/viaggi e trasferte)</b>				781,33
<b>TOTALE</b>				<b>177.876,43</b>
<b>TOTALE GENERALE A VALERE SUL FONDO L.R. 23/86</b>				<b>177.876,43</b>



## RIEPILOGO 2007

Tipologia di progetto	Importo	Iva	Totale
Docup Sottomisura II.4.2 Business Lab	91.373,73	-	91.373,73
Docup Sottomisura II.4.2 Market Place	311.055,2	-	311.055,2
Docup Sottomisura II.4.2 Osservatorio	148.437,53	-	148.437,53
Docup Sottomisura II.5.1 Piano di azione per l'innovazione	95.945,62	-	95.945,62
Docup Sottomisura II.5.2 Ricerca e trasferimento tecnologico nei Poli di eccellenza	3.878,72	775,74	4.654,46
Docup Sottomisura IV.2.1 Fondo di pre-investimento	43.516,90	8.703,38	52.220,28
Docup Sottomisura IV.2.2 Fondo per l'innovazione	70.743,30	14.148,66	84.891,96
Docup Sottomisura IV.2.3 Fondo di capitali di rischio per i processi di innovazione	185.737,75	37.147,55	222.885,30
Docup Misura IV.4 Incentivi per il terzo settore	238.557,85	47.711,57	286.269,42
Settimo Programma Quadro ed altri progetti Europei	192.592,71	38.518,54	231.111,25
LR 04/06 Art 62 Fondo per l'assistenza ai produttori esteri del settore audiovisivo sulle tematiche Iva	369.494,84	73.898,97	443.393,81
LR 09/05 Art 13 Incentivazione dell'impresa sociale	432.622,08	86.524,42	519.146,50
LR 09/05 Art 41 comma 1 Fondo per la ricerca scientifica	444.725,64	88.945,13	533.670,77
LR 09/05 Art 41 comma 2 Accordo per la collaborazione nel campo delle neuroscienze	15.000,00	3.000,00	18.000,00
Gestione Assistenza Tecnica Assessorati Regione Lazio	235.378,06	47.075,61	282.453,67
LR 04/06 Art 182 Fondo per lo sviluppo economico, la ricerca e l'innovazione	177.876,43	35.575,29	213.451,72
<b>TOTALE</b>	<b>3.056.936,36</b>	<b>482.024,86</b>	<b>3.538.961,22</b>



Il Direttore della Direzione Regionale  
Economia e Finanza