



GIUNTA REGIONALE DEL LAZIO

\*\*\*\*\*

ESTRATTO DAL PROCESSO VERBALE DELLA SEDUTA DEL 17/04/2009

\*\*\*\*\*

ADDI' 17/04/2009 NELLA SALA DELLA REGIONE LAZIO, VIA CRISTOFORO COLOMBO 242 ROMA, SI E' RIUNITA LA GIUNTA REGIONALE COSI' COMPOSTA:

MARRAZZO	Pietro	Presidente	MANCINI	Claudio	Assessore
		Vice			
MONTINO	Esterino	Presidente	MARUCCIO	Vincenzo	"
ASTORRE	Bruno	Assessore	NERI	Luigi	"
COFFIGNI	Anna Salome	"	ROBANO	Giulia	"
COSTA	Silvia	"	SCALIA	Francesco	"
DALIA	Francesco	"	TIBALDI	Alessandra	"
DE ANGELIS	Francesco	"	VALENTINI	Daniela	"
DI CARLO	Mario	"	ZARATTI	Filiberto	"
FICHERA	Daniela	"			

ASSISTE IL SEGRETARIO: Paolo IACONIS

\*\*\*\*\* OMISSIS

ASSENTI: DALIA - DE ANGELIS - MANCINI - ROBANO - VALENTINI  
ZARATTI

DELIBERAZIONE N. 264

Oggetto:

Approvazione della relazione sulla situazione di cassa al 31 dicembre 2008.



254 17 APR. 2009 *Pa*

DELIBERA

di approvare la Relazione sulla situazione di cassa al 31 dicembre 2008, parte integrante della presente deliberazione.

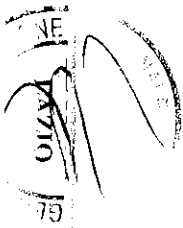
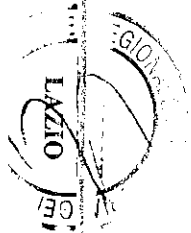
La presente deliberazione è trasmessa al Consiglio Regionale ai sensi dell'art. 28 Bis della L.R. 20 novembre 2001 n. 25.



relazione 4trim.doc

IL PRESIDENTE: F.to Pietro MARRAZZO  
IL SEGRETARIO: F.to Paolo IACONIS

ROMA 21 APR. 2009



ALLEG. alla DELIB. N. 254 *MS*

DEL 17 APR. 2009




**REGIONE LAZIO**  
**ASSESSORATO BILANCIO, PROGRAMMAZIONE ECONOMICO-FINANZIARIA E**  
**PARTECIPAZIONE**  
Direzione Regionale Ragioneria Generale

## RELAZIONE

situazione di cassa al 31 Dicembre 2008

(art.8 della legge regionale 28 dicembre 2007, n.26  
e successive modificazioni)


**Presentata dall'Assessore al Bilancio**





## INDICE

Nota introduttiva	pag.
Situazione di tesoreria	pag
Situazione uscite	pag.
Situazione entrate	pag.





## NOTA INTRODUTTIVA

Le risultanze relative alla spesa aggregata dei singoli Assessorati e la situazione delle riscossioni totali ( analizzate sia in conto residui che in conto competenza ) della Regione Lazio per il quarto trimestre 2008 sono così evidenziate:

Nel quarto trimestre dell'esercizio finanziario 2008, i pagamenti globali<sup>1</sup> relativi a tutti gli Assessorati ammontano ad **€11.360.082.130,67** , di cui € 11.080.069.356,50 in conto competenza ed € 280.012.774,17 in conto residuo;

Mentre nel terzo trimestre dell'esercizio finanziario precedente, risultava un totale pagato di **€ 5.138.005.873,16** di cui **€ 4.667.343.255,21** in conto competenza ed € 470.662.617,95 in conto residuo.

Pertanto confrontando tali dati, risulta che nel periodo considerato (quarto trimestre 2008) si è avuto un incremento dei pagamenti pari al 121% rispetto allo stesso trimestre dell'anno precedente.

Per quanto riguarda le riscossioni si riscontra nel quarto trimestre 2008 un totale riscosso pari **€ 8.354.550.427,50** di cui € 6.048.613.750,31 in conto competenza e € 2.305.936.677,19 in conto residuo.

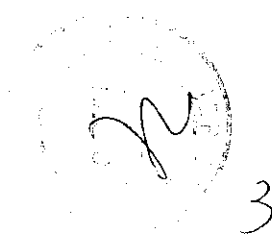
Per l'esercizio finanziario precedente, si ha invece un totale riscosso del quarto trimestre pari ad **€ 2.067.915.320,85** di cui € 1.907.828.884,91 sulla competenza e € 160.086.435,94 residui.


Percentualmente si rileva nel quarto trimestre 2008 un forte incremento delle riscossioni, circa del 304% rispetto all'anno precedente.

Viene inoltre rappresentata nel prospetto tecnico la situazione riguardante la giacenza di cassa presso la tesoreria regionale ( Unicredit Banca di Roma ) della Regione Lazio.

Dopo queste sintetiche note di carattere generale si ritiene opportuno, per completezza di informazione, esprimere delle brevi osservazioni che possano meglio porre in evidenza gli aspetti salienti che hanno caratterizzato l'attività di ciascun Assessorato nel corso di questo quarto trimestre 2008.

<sup>1</sup> Pagamenti fatti sia in conto residui che in conto competenza.





Nel periodo considerato la *Presidenza della Giunta* ha visto aumentare notevolmente la propria gestione finanziaria in quanto , a causa del ritiro da parte del Presidente della Giunta regionale, della delega **all'Assessore alla Sanità**, l'intera gestione finanziaria dell'Assessorato è stata assorbita dalla Presidenza stessa quindi non è possibile rapportare le variazioni delle entrate e delle spese con lo stesso periodo dell'anno precedente.

L'analisi finanziaria dei pagamenti in *Agricoltura* rispetto allo stesso trimestre 2007 ha visto un aumento molto marcato dei pagamenti totali , specialmente nei mesi di ottobre e novembre; per i pagamenti in conto competenza , si è verificato un notevole incremento nel mese di ottobre e novembre con una diminuzione nel mese di dicembre mentre, per quelli in conto residui, c'è da registrare un decremento nei tre mesi.

Per l'Assessorato *Risorse umane , demanio e Patrimonio* si è avuta una diminuzione nei pagamenti totale nei mesi di novembre e dicembre .I pagamenti di competenza nel mese di ottobre sono aumentati, mentre si è avuta una notevole flessione nei mesi di novembre e dicembre . Per quelli in conto residuo abbiamo una diminuzione nei mesi di novembre e dicembre e un aumento per il ottobre.

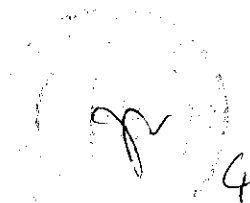
L'Assessorato *Urbanistica* ha avuto una forte accelerazione dei pagamenti totale nel mese di dicembre e una diminuzione per il mese di novembre. Per i pagamenti in conto competenza si è avuto una forte diminuzione nei i mesi di ottobre e novembre . mentre per quelli in residui si è avuto un incremento nel mese di dicembre.


Per l'Assessorato *LL.PP e Politica per la Casa* non è possibile fare una comparazione finanziaria tra il quarto trimestre 2008 e lo stesso trimestre dell'anno precedente in quanto tale Assessorato è stato diviso in due Assessorati autonomi ( Assessorato LL.PP. e Assessorato Politica per la casa ).

L'Assessorato *Ambiente* ha avuto una forte decelerazione dei pagamenti totali per i mesi di novembre e dicembre è un incremento per il mese di ottobre. Questa caratteristica è rispecchiata anche per i pagamenti in conto competenza e in conto residui.

L'Assessorato *Affari istituzionali Enti locali e sicurezza* evidenzia per i pagamenti totali un calo rispetto a quelli del 2007 nel trimestre. Per i pagamenti in conto competenza e in conto residui si è avuto una diminuzione nei mesi di novembre e dicembre .

L'Assessorato *Mobilità* presenta un notevole aumento dei pagamenti totali per il mese di ottobre. e una diminuzione per il mesi di novembre e dicembre. Per i pagamenti in conto competenza si ha un forte incremento per il mese di ottobre e un decremento per il mesi di novembre e dicembre . I pagamenti in conto residui hanno registrato una diminuzione nei mesi di ottobre e dicembre.





L'Assessorato *Istruzione, diritto allo studio e formazione*, registra nel quarto trimestre 2008 un consistente aumento dei pagamenti totali per il mese di ottobre, mentre per i mesi di novembre e dicembre un notevole decremento. I pagamenti in conto competenza presentano un forte decremento per i mesi di novembre e dicembre 2008, per quelli in conto residuo abbiamo un incremento nel mese di ottobre e forti decrementi nei mesi di novembre e dicembre.

Per i pagamenti totali relativi all'Assessorato *Piccola Media Impresa, Commercio e Artigianato*, si registra una diminuzione dei pagamenti totali per i mesi di ottobre e novembre un aumento nel mese di dicembre. Quelli in conto competenza insieme ai pagamenti in conto residuo hanno registrato una diminuzione.

L'Assessorato *Politiche Sociali* presenta, rispetto al trimestre 2007, una diminuzione dei pagamenti totali. Anche i pagamenti in conto competenza e quelli in conto residui hanno registrato una flessione.

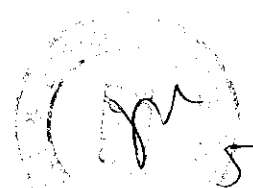
Per l'Assessorato *Tutela dei Consumatori e semplificazione amministrativa* i dati riportati evidenziano un aumento dei pagamenti totali con una leggera flessione per il mese di novembre. Anche i pagamenti in conto competenza hanno registrato una lieve flessione ad eccezione del mese di ottobre.


L'Assessorato al *Bilancio* ha avuto un incremento nella spesa totale nei mesi di ottobre e dicembre; per i pagamenti in conto competenza si è avuto un aumento nel mese di ottobre e in quello di dicembre, mentre per quelli in conto residui c'è stata una diminuzione nei mesi di novembre e dicembre.

L'Assessorato *Sviluppo economico, ricerca, innovazione, Turismo*, ha avuto nel quarto trimestre un forte incremento dei pagamenti totali nei mesi di ottobre e novembre mentre si è avuto una flessione nel mese di dicembre. Similarmente per i pagamenti in conto competenza e una flessione per quelli in conto residuo.

Per l'Assessorato *Cultura, Spettacolo e Sport* i pagamenti totali hanno avuto una flessione nei mesi di novembre e dicembre, i pagamenti in conto competenza hanno avuto nell'ultimo trimestre una netta flessione, mentre la spesa in conto residui ha registrato una diminuzione nei mesi di novembre e dicembre e un aumento nel mese di ottobre.

L'Assessorato *Lavoro, pari opportunità e politiche giovanili* ha avuto una netta flessione nei pagamenti totali per i mesi novembre e dicembre, nei pagamenti in conto competenza abbiamo un notevole aumento nel mese di ottobre e una flessione nei mesi novembre e dicembre. I pagamenti in conto residui hanno avuto invece una netta flessione.





La situazione di cassa giornaliera presso la tesoreria regionale ( Unicredit Banca di Roma )  
è così evidenziata:

data	saldo anticipazione
01/10/2008	- 717.448.769,00
02/10/2008	- 894.313.320,00
03/10/2008	- 988.651.042,75
06/10/2008	- 1.070.562.151,55
07/10/2008	- 1.016.190.377,95
08/10/2008	- 277.146.208,77
09/10/2008	- 330.858.152,44
10/10/2008	- 348.210.251,92
13/10/2008	- 380.351.949,62
14/10/2008	- 386.233.126,33
15/10/2008	- 785.529.170,91
16/10/2008	- 785.726.645,50
17/10/2008	- 679.007.732,33
20/10/2008	- 661.372.837,43
21/10/2008	- 649.409.535,72
22/10/2008	- 632.876.311,31
23/10/2008	- 925.938.823,55
24/10/2008	- 943.654.512,97
27/11/2008	- 1.017.732.465,55
28/10/2008	- 1.001.867.597,49
29/10/2008	- 1.018.916.802,12
30/10/2008	- 1.017.085.958,08
31/10/2008	- 1.015.144.168,29
03/11/2008	- 602.032.356,59
04/11/2008	- 629.793.195,57
05/11/2008	632.737.625,92
06/11/2008	- 629.768.608,20
07/11/2008	- 642.120.807,39
08/11/2008	- 642.121.123,92
10/11/2008	
11/11/2008	- 37.714.669,11
12/11/2008	- 557.840.510,64
13/11/2008	- 561.873.070,32
14/11/2008	- 753.347.666,89
17/11/2008	- 758.226.241,51
18/11/2008	- 766.524.241,15
19/11/2008	- 770.481.636,14
20/11/2008	- 758.211.952,15
21/11/2008	- 746.160.667,22
24/11/2008	- 722.023.986,06
25/11/2008	- 737.104.399,03
26/11/2008	- 994.076.158,17
27/11/2008	- 996.258.019,27
28/11/2008	- 1.019.547.543,90
01/12/2008	- 698.959.528,90
02/12/2008	- 604.554.226,85
03/12/2008	- 608.864.989,78
04/12/2008	- 837.961.113,72
05/12/2008	- 750.981.053,94
06/12/2008	- 750.981.261,10

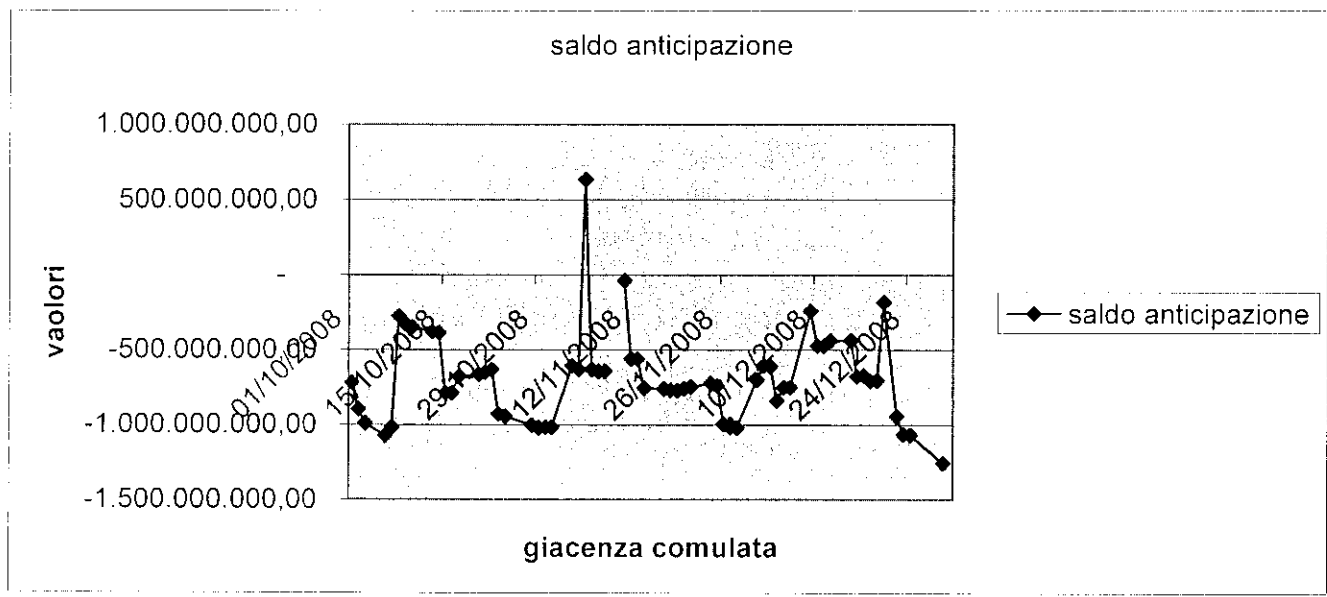


6

6




09/12/2008	-	242.579.255,28
10/12/2008	-	472.172.220,65
11/12/2008	-	472.738.999,65
12/12/2008	-	438.430.121,05
15/12/2008	-	436.294.341,29
16/12/2008	-	675.845.759,93
17/12/2008	-	670.425.983,84
18/12/2008	-	706.885.757,04
19/12/2008	-	701.346.337,84
20/12/2008	-	180.397.895,45
22/12/2008	-	943.874.506,62
23/12/2008	-	1.063.012.127,81
24/12/2008	-	1.068.166.923,22
29/12/2008	-	1.253.964.515,91
30/12/2008	-	



entrate IV 2008.xls



uscite IV trimestre  
2008.xls





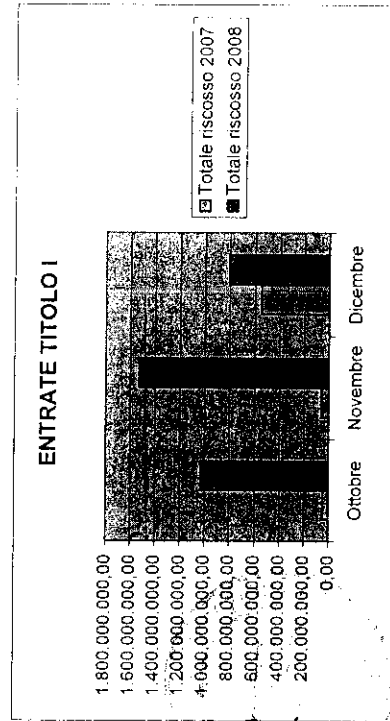
GESTIONE DELLE ENTRATE IV trimestre 2008

TITOLO I  
Tributi propri

Anno 2007	TITOLO I	Stipendio	Accertato residuo	Accertato competenza	Riscosso competenza	Riscosso residuo
Ottobre	01 Totale	11.442.271.665,93	0,00	2.333.672.219,39	48.920.733,02	400,00
Novembre		11.525.414.440,06	0,00	976.888.371,79	61.364.764,20	0,00
Dicembre		11.525.414.440,06	-172.292.292,51	906.979.392,68	544.735.371,49	800,00

Anno 2008	TITOLO I	Stipendio	Accertato residuo	Accertato competenza	Riscosso competenza	Riscosso residuo
Ottobre	01 Totale	11.899.615.942,91	0,00	2.628.640.419,05	1.029.617.866,17	0,00
Novembre		11.899.615.942,91	0,00	1.279.541.069,68	753.903.009,55	773.441.500,00
Dicembre		11.899.615.942,91	0,00	151.541.751,68	806.896.288,04	0,00

Totale riscosso 2007	Totale riscosso 2008
48.921.133,02	1.029.617.866,17
61.364.764,20	1.527.344.509,55
544.736.171,49	806.896.288,04



22  
00

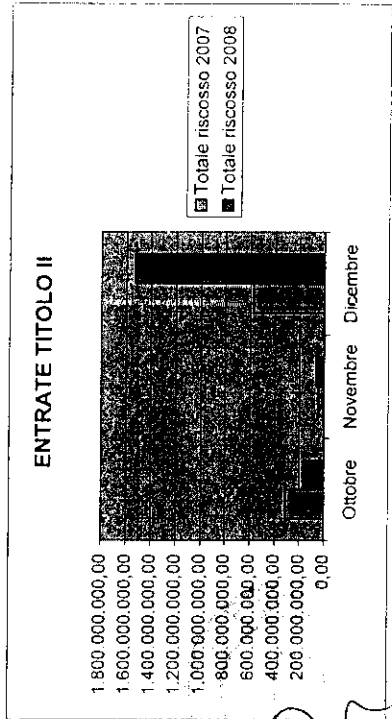


**TITOLO 2**  
**Contributi derivanti da contributi e trasferimenti di parte corrente dell'Unione europea, dello stato e di altri soggetti**

Anno 2007	Stanziamen- to	Accertato/residuo	Accertato/competenza	Riscosso/competenza	Riscosso/residuo
Ottobre	4.249.961.244,95	-87,50	504.262.000,44	246.062.898,55	67.172.194,07
Novembre	4.266.987.268,86	0,00	90.751.786,50	0,00	48.252.488,77
Dicembre	4.266.987.268,86	0,00	47.506.666,55	528.912.017,64	44.077.838,35

Anno 2008	Stanziamen- to	Accertato/residuo	Accertato/competenza	Riscosso/competenza	Riscosso/residuo
Ottobre	1.667.486.109,17	0,00	114.603.520,89	148.795.610,32	23.578.711,83
Novembre	1.707.526.650,03	-5,43	35.976.742,82	60.088.293,97	4.743.288,86
Dicembre	1.707.526.650,03	0,00	53.219.489,46	162.112.125,45	1.368.609.287,48

	Totale riscosso 2007	Totale riscosso 2008
Ottobre	313.235.092,62	172.374.322,15
Novembre	48.252.488,77	64.841.582,83
Dicembre	572.989.855,99	1.530.721.412,93



*[Handwritten signature]*

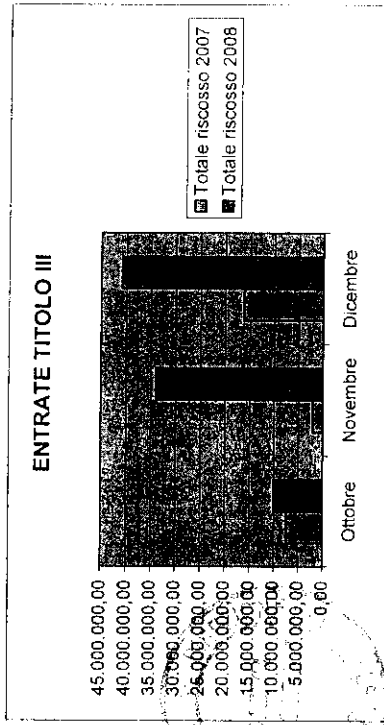


TITOLO 3  
ENTRATE EXTRATRIBUTARIE

03 Totale	Stanzamento	Accertato residuo	Accertato competenza	Riscosso competenza	Riscosso residuo
287.115.822,84	287.115.822,84	0,00	17.737.836,17	7.437.942,08	27.496,80
287.115.822,84	287.115.822,84	0,00	9.241.407,86	2.098.396,38	0,00
287.115.822,84	287.115.822,84	0,00	23.499.660,07	16.217.448,42	2.837,48

03 Totale	Stanzamento	Accertato residuo	Accertato competenza	Riscosso competenza	Riscosso residuo
239.171.689,64	239.171.689,64	0,00	10.127.217,63	10.022.751,47	43.353,55
239.171.689,64	239.171.689,64	-632.276,87	15.303.670,06	33.773.218,66	134.711,83
239.171.689,64	239.171.689,64	-0,01	27.614.856,78	40.723.866,15	148.258,56

03 Totale	Totale riscosso 2007	Totale riscosso 2008
7.465.438,88	10.066.105,02	
2.098.396,38	33.907.930,49	
16.220.285,90	40.872.124,71	



Handwritten signature and date: 22/10

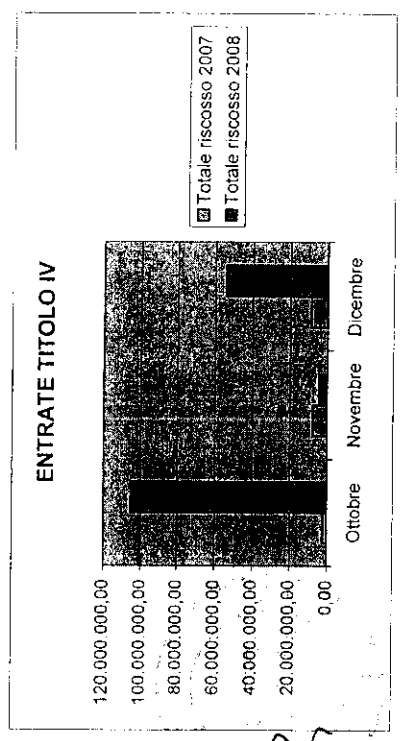


**TITOLO 4**  
**Entrate derivanti da alienazioni, da trasformazione di capitale**  
**da riscossioni di crediti e da trasferimento in conto capitale**

Anno 2007	Stanziam.to	Accertato residuo	Accertato competenza	Riscosso competenza	Riscosso residuo
Ottobre	932.616.100,54	0,00	22.487.027,20	2.433.971,53	31.767,00
Novembre	932.616.100,54	-1.590,56	84.471.906,79	7.300.469,63	338.898,56
Dicembre	932.616.100,54	-5.015,18	-8.049.870,07	8.660.666,23	181.457,89

Anno 2008	Stanziam.to	Accertato residuo	Accertato competenza	Riscosso competenza	Riscosso residuo
Ottobre	722.227.245,21	-36.947.531,52	74.423.689,95	18.705.042,03	86.648.891,61
Novembre	722.227.245,21	-20.830,00	2.056.600,69	3.971.041,92	428.555,19
Dicembre	722.227.245,21	-1.178.787,35	56.779.601,25	6.937.409,55	47.447.947,41

	Totale riscosso 2007	Totale riscosso 2008
Ottobre	2.465.738,53	105.353.933,64
Novembre	7.639.368,19	4.399.597,11
Dicembre	8.842.124,12	54.385.356,96



*Handwritten signature and number '11'.*

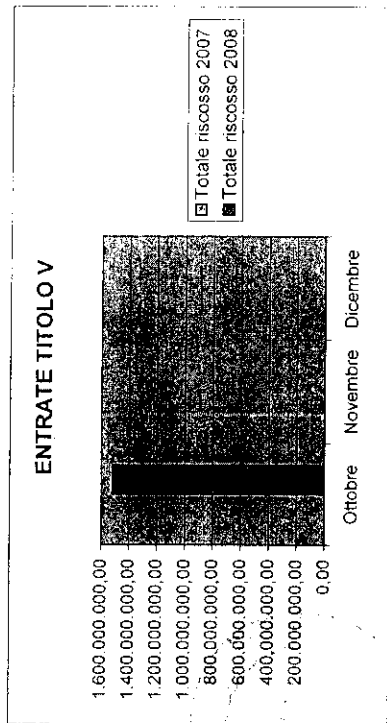


**TITOLO 5**  
Mutui prestiti e altre operazioni creditizie

Anno 2007	TITOLO	Stanziamiento	Accertato residuo	Accertato competenza	Riscosso competenza	Riscosso residuo
Ottobre	05 Totale	4.503.457.350,39	0,00	0,00	0,00	0,00
Novembre		4.503.457.350,39	0,00	0,00	0,00	0,00
Dicembre		4.503.457.350,39	0,00	0,00	0,00	0,00

Anno 2008	TITOLO	Stanziamiento	Accertato residuo	Accertato competenza	Riscosso competenza	Riscosso residuo
Ottobre	05 Totale	10.888.329.253,95	0,00	774.308.160,46	1.517.432.964,44	0,00
Novembre		10.888.329.253,95	0,00	0,00	0,00	0,00
Dicembre		10.888.329.253,95	0,00	0,00	0,00	0,00

	Totale riscosso 2007	Totale riscosso 2008
Ottobre	0,00	1.517.432.964,44
Novembre	0,00	0,00
Dicembre	0,00	0,00



*Handwritten signature and number 17*



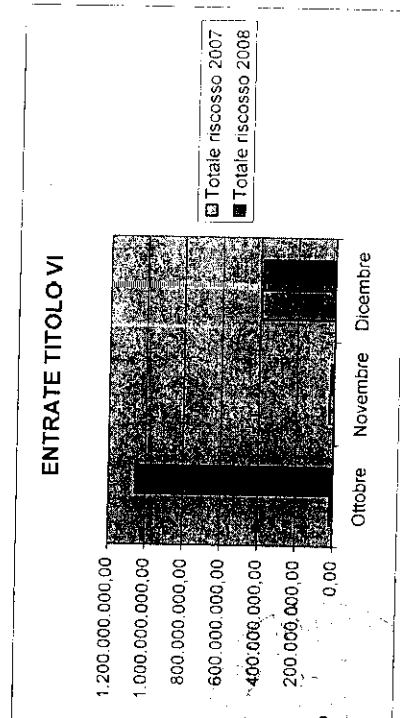
**TITOLO 6**

Entrate per contabilità speciali

Anno 2007	TITOLO	Stanziamen- to	Accertato residuo	Accertato competenza	Riscosso competenza	Riscosso residuo
	06 Totale	2.850.030,00	0,00	41.545.013,20	16.828.615,01	257,02
Ottobre		2.850.030,00	0,00	360.892.659,13	24.300.450,41	0,00
Novembre		2.850.030,00	0,00	235.717.248,77	392.555.140,32	0,00
Dicembre						

Anno 2008	TITOLO	Stanziamen- to	Accertato residuo	Accertato competenza	Riscosso competenza	Riscosso residuo
	06 Totale	2.250.030,00	0,00	1.054.363.635,50	1.054.752.414,70	0,00
Ottobre		2.250.030,00	0,00	22.347.308,63	17.888.366,35	171,59
Novembre		2.250.030,00	0,00	384.653.167,99	382.983.481,54	711.999,28
Dicembre						

	Totale riscosso 2007	Totale riscosso 2008
Ottobre	16.828.872,03	1.054.752.414,70
Novembre	24.300.450,41	17.888.537,94
Dicembre	392.555.140,32	383.695.480,82





PRESIDENZA DELLA GIUNTA REGIONALE

anno 2007

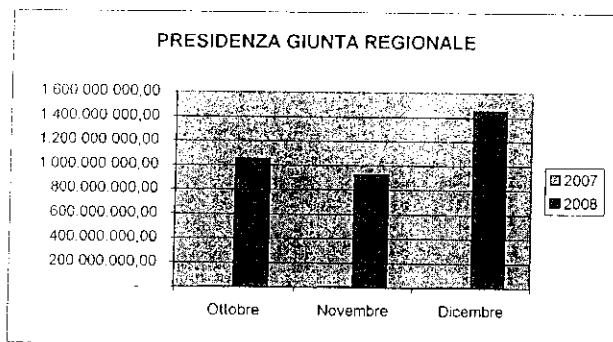
Assessorato	Stanziamiento	Impegnato residuo	Impegnato competenza	Pagato competenza	Pagato residuo	Totale pagato
PRESIDENZA DELLA GIUNTA REGIONALE						
Ottobre	242.971.238,16	154.966.417,87	25.911.991,38	2.769.651,41	968.286,35	3.737.937,76
Novembre	243.015.799,54	154.408.010,88	24.545.217,52	7.367.551,92	679.790,53	8.047.342,45
Dicembre	243.015.799,54	154.045.670,88	633.660,32	3.993.707,15	4.535.972,94	8.529.680,09

anno 2008

Assessorato	Stanziamiento	Impegnato residuo	Impegnato competenza	Pagato competenza	Pagato residuo	Totale pagato
PRESIDENZA DELLA GIUNTA REGIONALE						
Ottobre	9.576.252.986,94	732.738.246,72	429.732.033,52	1.029.170.180,38	17.920.203,38	1.047.090.384,36
Novembre	9.575.272.986,94	732.738.246,72	2.008.882.410,77	909.215.759,34	11.714.183,55	920.929.942,89
Dicembre	9.576.272.986,94	732.738.246,72	308.770.615,22	1.398.013.300,33	50.854.240,12	1.448.867.540,75

VARIAZIONI	Stanziamiento	Impegnato residuo	Impegnato competenza	Pagato competenza	Pagato residuo	Totale pagato
VARIAZIONE PERCENTUALE 2008/2007						
Ottobre	3841%	373%	1558%	37059%	1751%	27913%
Novembre	3841%	375%	8084%	12241%	1623%	11344%
Dicembre		376%	48628%	34905%	1021%	16886%

TOTALE PAGAMENTI	2007	2008
Ottobre	3.737.937,76	1.047.090.384,36
Novembre	8.047.342,45	920.929.942,89
Dicembre	8.529.680,09	1.448.867.540,75




Handwritten signature and the number 14.



ASSESSORATO SANITA'

anno 2007

Assessorato	Stanziamen	Impegnato residuo	Impegnato competenza	Pagato competenza	Pagato residuo	Totale pagato	
ASSESSORATO SANITA'	Ottobre	7.353.978.704,08	387.511.229,90	654.940.863,34	393.427.436,61	3.523.026,36	396.950.464,97
	Novembre	7.444.677.392,16	387.511.229,90	228.175.111,20	706.890.050,08	486.159,76	707.376.209,84
	Dicembre	7.444.677.392,16	387.201.355,73	106.021.352,75	370.082.791,22	39.141.610,92	409.224.405,14





ASSESSORATO AGRICOLTURA

anno 2007

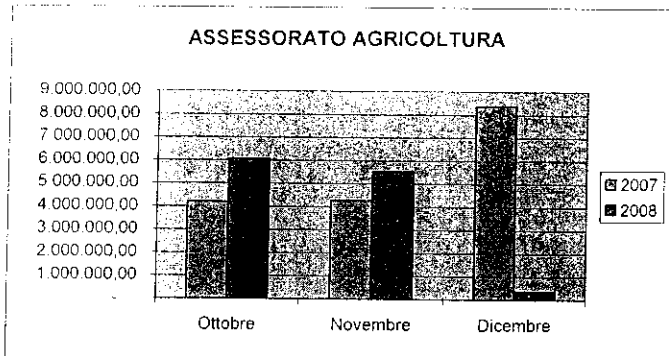
Assessorato		Stanziamen <sup>to</sup>	Impegnato residuo	Impegnato competenza	Pagato competenza	Pagato residuo	Totale pagato
ASSESSORATO AGRICOLTURA	Ottobre	221.273.590,94	61.270.707,47	10.224.647,18	577.518,56	3.627.598,37	4.195.116,93
	Novembre	221.273.590,94	60.981.169,83	6.702.937,52	1.450.259,60	2.807.291,24	4.257.550,84
	Dicembre	221.273.590,94	60.981.169,83	1.700.242,07	6.305.003,02	2.053.177,53	8.363.180,55

anno 2008

Assessorato		Stanziamen <sup>to</sup>	Impegnato residuo	Impegnato competenza	Pagato competenza	Pagato residuo	Totale pagato
ASSESSORATO AGRICOLTURA	Ottobre	221.352.873,84	70.007.507,67	30.062.325,18	4.178.584,31	1.866.286,97	6.044.871,28
	Novembre	221.352.873,84	70.007.507,67	563.495,11	5.513.106,87	0,00	5.513.106,87
	Dicembre	221.352.873,84	70.007.507,67	3.097,08	316.443,22	0,00	356.443,22

VARIAZIONI: VARIAZIONE PERCENTUALE 2008/2007		Stanziamen <sup>to</sup>	Impegnato residuo	Impegnato competenza	Pagato competenza	Pagato residuo	Totale pagato
	Ottobre	0%	14%	194%	636%	-49%	44%
	Novembre	0%	15%	-92%	280%	-100%	29%
	Dicembre	0%	15%	-100%	-94%	-100%	-96%

TOTALE PAGAMENTI		2007	2008
	Ottobre	4.195.116,93	6.044.871,28
	Novembre	4.257.550,84	5.513.106,87
	Dicembre	8.363.180,55	356.443,22





ASSESSORATO RISORSE UMANE, DEMANIO E PATRIMONIO

anno 2007

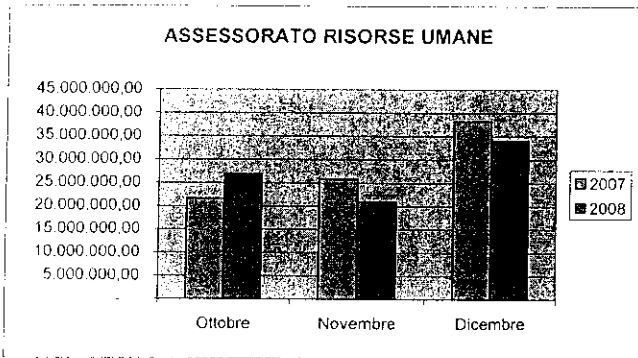
Assessorato	Stanziamiento	Impegnato residuo	Impegnato competenza	Pagato competenza	Pagato residuo	Totale pagato	
ASSESSORATO RISORSE UMANE, DEMANIO E PATRIMONIO							
	Ottobre	417.335.802,45	99.082.562,65	31.662.405,73	20.299.894,51	1.257.601,07	21.557.495,58
	Novembre	417.335.802,45	98.996.923,50	29.242.892,55	23.012.711,96	2.748.486,22	25.760.658,18
	Dicembre	417.335.802,45	98.996.923,50	29.855.302,18	34.578.119,35	3.565.874,52	38.143.993,87

anno 2008

Assessorato	Stanziamiento	Impegnato residuo	Impegnato competenza	Pagato competenza	Pagato residuo	Totale pagato	
ASSESSORATO RISORSE UMANE, DEMANIO E PATRIMONIO							
	Ottobre	525.603.070,58	157.562.330,91	40.740.441,88	24.148.676,83	2.629.858,53	26.778.535,36
	Novembre	527.409.217,99	157.562.330,91	23.303.372,63	20.297.580,96	646.086,29	20.943.467,25
	Dicembre	527.409.217,99	157.182.920,99	28.010.359,49	32.508.127,85	1.526.358,20	34.034.486,05

VARIAZIONI	Stanziamiento	Impegnato residuo	Impegnato competenza	Pagato competenza	Pagato residuo	Totale pagato	
VARIAZIONE PERCENTUALE 2008/2007	Ottobre	26%	59%	29%	19%	109%	24%
	Novembre	26%	59%	-20%	-12%	-76%	-19%
	Dicembre	26%	59%	-6%	-6%	-57%	-11%

TOTALE PAGAMENTI	2007	2008
Ottobre	21.557.495,58	26.778.535,36
Novembre	25.760.658,18	20.943.467,25
Dicembre	38.143.993,87	34.034.486,05



*[Handwritten signature]*  
17



ASSESSORATO URBANISTICA

anno 2007

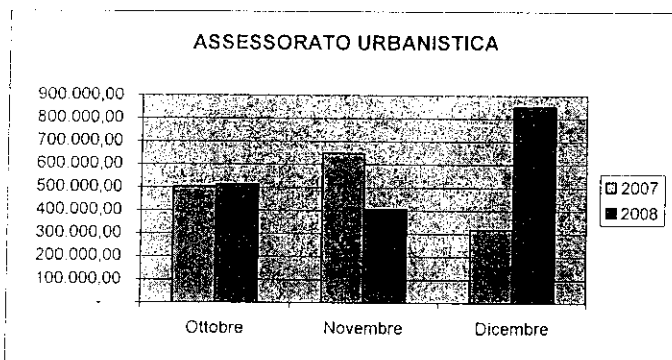
Assessorato		Stanziamen- to	Impegnato residuo	Impegnato competenza	Pagato		Totale pagato
					a	residuo	
ASSESSORATO URBANISTICA	Ottobre	17.335.463,02	11.554.185,49	1.179.600,72	251.253,54	250.499,18	501.752,82
	Novembre	17.335.463,02	11.554.185,49	1.022.220,00	473.707,28	173.995,57	647.702,85
	Dicembre	17.335.463,02	11.554.185,49	84.000,00	286.370,76	30.108,07	316.478,83

anno 2008

Assessorato		Stanziamen- to	Impegnato residuo	Impegnato competenza	Pagato		Totale pagato
					competenza	residuo	
ASSESSORATO URBANISTICA	Ottobre	20.307.713,02	17.217.715,24	12.874.632,32	0,00	510.101,20	510.101,20
	Novembre	28.367.713,02	17.217.715,24	269.586,48	396.955,72	6.972,17	403.927,89
	Dicembre	28.367.713,02	17.217.715,24	294.656,00	403.703,96	448.386,81	850.090,77

VARIAZIONI 2008/2007		Stanziamen- to	Impegnato residuo	Impegnato competenza	Pagato competenza	Pagato residuo	Totale pagato
	Ottobre	64%	49%	991%	-100%	104%	2%
	Novembre	64%	49%	-74%	-16%	-96%	-38%
	Dicembre	64%	49%	251%	41%	1383%	169%

TOTALE PAGAMENTI	2007	2008
Ottobre	501.752,82	510.181,28
Novembre	647.702,85	403.927,89
Dicembre	316.478,83	850.090,77



*[Handwritten signature]*  
18

anno 2007

ASSESSORATO LAVORI PUBBLICI E POLITICA DELLA CASA

Assessorato	Stanziamiento	Impegnato residuo	Impegnato competenza	Pagato competenza	Pagato residuo	Totale pagato
ASSESSORATO LAVORI PUBBLICI E POLITICA DELLA CASA						
Ottobre	925.694.619,50	468.377.986,21	70.311.936,24	612.253,79	27.783.383,37	28.395.637,16
Novembre	925.694.619,50	467.375.976,43	76.308.001,22	2.305.450,23	1.887.165,83	4.192.616,06
Dicembre	925.694.619,50	467.375.123,08	104.473.673,76	22.260.081,48	34.616.237,00	56.876.318,48

anno 2008

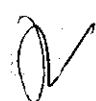
ASSESSORATO LAVORI PUBBLICI

Assessorato	Stanziamiento	Impegnato residuo	Impegnato competenza	Pagato competenza	Pagato residuo	Totale pagato
ASSESSORATO LAVORI PUBBLICI						
Ottobre	468.234.392,91	497.305.373,55	87.241.127,15	5.784.915,92	28.298.590,14	34.083.506,06
Novembre	468.234.392,91	497.294.767,37	4.478.091,53	231.782,76	1.986.444,90	2.218.227,66
Dicembre	468.234.392,91	497.294.767,37	41.898.864,20	1.998.077,88	547.375,27	2.545.453,15

anno 2008

ASSESSORATO POLITICHE DELLA CASA

Assessorato	Stanziamiento	Impegnato residuo	Impegnato competenza	Pagato competenza	Pagato residuo	Totale pagato
ASSESSORATO POLITICHE DELLA CASA						
Ottobre	560.354.709,68	156.407.977,60	74.700.685,70	916.686,54	4.090.953,68	5.007.640,22
Novembre	560.354.709,68	156.407.977,60	10.161.859,75	662.025,81	22.331,91	684.357,72
Dicembre	560.354.709,68	156.407.977,60	11.500.000,00	239.750,34	378.486,50	618.236,84

  
19



ASSESSORATO AMBIENTE E COOPERAZIONE TRA I POPOLI

anno 2007

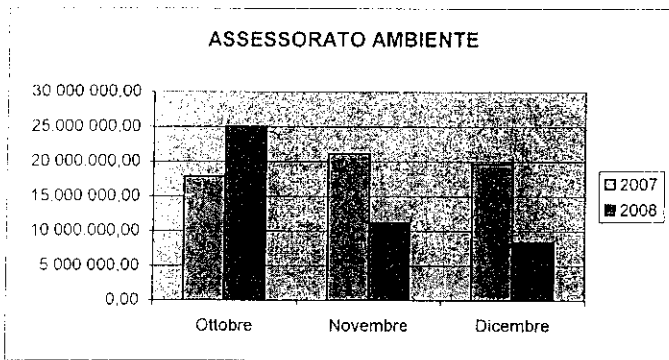
Assessorato	Stanziamen-to	Impegnato residuo	Impegnato competenza	Pagato competenza	Pagato residuo	Totale pagato
ASSESSORATO AMBIENTE E COOPERAZIONE TRA I POPOLI						
Ottobre	531.980.464,74	214.362.755,94	30.910.264,32	11.943.266,58	5.863.656,11	17.806.922,69
Novembre	532.412.214,74	214.173.599,22	29.764.262,91	13.269.450,52	7.817.051,52	21.086.502,04
Dicembre	532.412.214,74	213.769.156,38	9.637.567,16	14.536.924,42	5.067.375,20	19.604.299,62

anno 2008

Assessorato	Stanziamen-to	Impegnato residuo	Impegnato competenza	Pagato competenza	Pagato residuo	Totale pagato
ASSESSORATO AMBIENTE E COOPERAZIONE TRA I POPOLI						
Ottobre	537.669.061,18	294.075.019,40	30.535.384,58	18.507.737,65	6.486.932,11	24.994.689,76
Novembre	537.669.061,18	294.067.966,99	13.054.740,24	9.584.210,67	1.588.281,29	11.172.491,96
Dicembre	537.669.061,18	294.050.291,27	50.617.511,75	7.715.412,67	684.478,93	8.399.891,60

VARIAZIONI	Stanziamen-to	Impegnato residuo	Impegnato competenza	Pagato competenza	Pagato residuo	Totale pagato
VARIAZIONE PERCENTUALE 2008/2007						
Ottobre	1%	37%	-1%	55%	11%	40%
Novembre	1%	37%	-56%	-28%	-80%	-47%
Dicembre	1%	38%	425%	-47%	-86%	-57%

TOTALE PAGAMENTI	2007	2008
Ottobre	17.806.922,69	24.994.689,76
Novembre	21.086.502,04	11.172.491,96
Dicembre	19.604.299,62	8.399.891,60



*[Handwritten signature]* 20



anno 2007

ASSESSORATO AFFARI ISTITUZIONALI, ENTI LOCALI - SICUREZZA


Assessorato	Stanziamen- to	Impegnato residuo	Impegnato competenza	Pagato competenz- a	Pagato residuo	Totale pagato
ASSESSORATO AFFARI ISTITUZIONALI, ENTI LOCALI - SICUREZZA						
Ottobre	19.429.361,42	19.049.066,09	3.067.659,66	58.564,50	613.087,54	671.652,04
Novembre	19.429.361,42	19.049.066,09	2.798.444,90	88.596,09	186.529,51	275.125,60
Dicembre	19.429.361,42	19.049.066,09	-5.784,37	60.857,42	259.082,83	319.940,25

anno 2008

Assessorato	Stanziamen- to	Impegnato residuo	Impegnato competenza	Pagato competenza	Pagato residuo	Totale pagato
ASSESSORATO AFFARI ISTITUZIONALI, ENTI LOCALI - SICUREZZA						
Ottobre	52.415.583,02	23.260.186,20	17.740.500,00	184.280,90	466.928,89	651.209,79
Novembre	52.415.583,02	23.260.186,20	8.203.200,00	15.622,20	32.354,00	47.976,20
Dicembre	52.415.583,02	23.248.458,45	8.403.211,73	15.617,19	41.500,00	57.117,19

VARIAZIONI	Stanziamen- to	Impegnato residuo	Impegnato competenza	Pagato competenza	Pagato residuo	Totale pagato
VARIAZIONI PERCENTUALE 2008/2007						
Ottobre	170%	22%	478%	215%	-24%	-3%
Novembre	170%	22%	193%	-82%	-83%	-83%
Dicembre	170%	22%	-145374%	-74%	-84%	-82%

TOTALE PAGAMENTI	2007	2008
Ottobre	671.652,04	651.209,79
Novembre	275.125,60	47.976,20
Dicembre	319.940,25	57.117,19



*[Handwritten signature]*  
21



ASSESSORATO MOBILITA'

anno 2007

Assessorato	Stanziamiento	Impegnato residuo	Impegnato competenza	Pagato competenza	Pagato residuo	Totale pagato
ASSESSORATO MOBILITA'						
Ottobre	1.548.473.531,75	1.055.528.445,08	20.332.066,23	7.225.495,15	29.483.830,29	36.709.325,44
Novembre	1.548.473.531,75	1.042.656.991,37	174.589.736,20	44.597.920,18	5.103.553,18	49.701.473,36
Dicembre	1.548.473.531,75	1.037.656.991,37	27.000.000,00	43.726.631,38	89.182.948,30	132.910.579,68

anno 2008

Assessorato	Stanziamiento	Impegnato residuo	Impegnato competenza	Pagato competenza	Pagato residuo	Totale pagato
ASSESSORATO MOBILITA'						
Ottobre	1.652.507.566,75	1.498.345.560,01	-3.440.315,83	45.409.448,61	13.434.108,97	58.843.557,58
Novembre	1.652.507.566,75	1.498.345.560,01	40.465.000,80	5.620.408,00	4.640.480,00	10.269.888,18
Dicembre	1.652.507.566,75	1.495.391.680,70	151.658.492,43	6.158.014,54	9.222.697,07	15.380.711,61

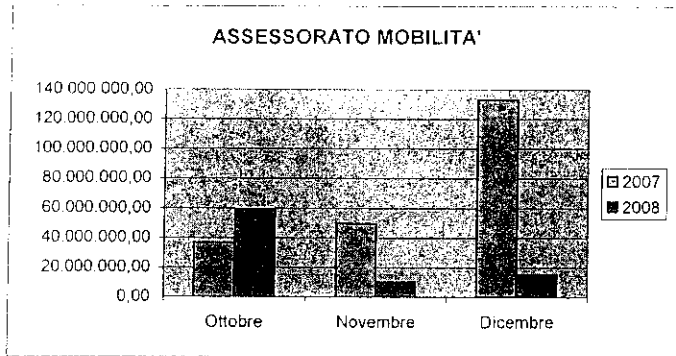
VARIAZIONI

VARIAZIONE PERCENTUALE  
2008/2007

	Stanziamiento	Impegnato residuo	Impegnato competenza	Pagato competenza	Pagato residuo	Totale pagato
Ottobre	7%	42%	-117%	528%	-54%	60%
Novembre	7%	44%	-73%	-87%	-9%	-79%
Dicembre	7%	44%	462%	-86%	-90%	-88%

TOTALE PAGAMENTI

	2007	2008
Ottobre	36.709.325,44	58.843.557,58
Novembre	49.701.473,36	10.269.888,18
Dicembre	132.910.579,68	15.380.711,61



anno 2007

ASSESSORATO ISTRUZIONE, DIRITTO ALLO STUDIO E FORMAZIONE

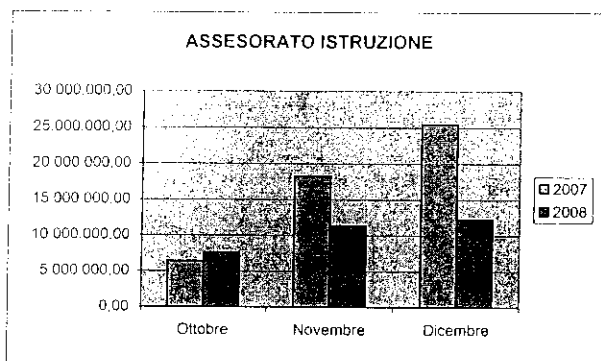
Assessorato	Stanziamen-to	Impegnato residuo	Impegnato competenza	Pagato competenza	Pagato residuo	Totale pagato
ASSESSORATO ISTRUZIONE, DIRITTO ALLO STUDIO E FORMAZIONE						
Ottobre	478.216.130,00	371.673.804,09	6.256.699,31	6.240.180,66	147.453,63	6.387.634,29
Novembre	478.198.244,80	371.645.804,09	64.024.029,67	17.848.053,87	363.409,78	18.211.463,65
Dicembre	478.198.244,80	371.645.804,09	14.723.103,69	15.229.333,54	10.165.942,56	25.395.276,10

anno 2008

Assessorato	Stanziamen-to	Impegnato residuo	Impegnato competenza	Pagato competenza	Pagato residuo	Totale pagato
ASSESSORATO ISTRUZIONE, DIRITTO ALLO STUDIO E FORMAZIONE						
Ottobre	378.398.285,83	250.456.444,81	6.500.695,93	6.868.825,32	772.242,87	7.591.068,19
Novembre	392.542.053,53	250.431.444,81	6.620.323,04	11.311.356,09	0,00	11.311.356,09
Dicembre	392.542.053,53	250.431.444,81	194.273,86	12.249.868,92	0,00	12.249.868,92

VARIAZIONI	Stanziamen-to	Impegnato residuo	Impegnato competenza	Pagato competenza	Pagato residuo	Totale pagato
VARIAZIONE PERCENTUALE 2008/2007						
Ottobre	-20%	-33%	4%	10%	390%	19%
Novembre	-18%	-33%	-90%	-37%	-100%	-38%
Dicembre	-18%	-33%	-99%	-20%	-100%	-52%

TOTALE PAGAMENTI...	2007	2008
Ottobre	6.387.634,29	7.591.068,19
Novembre	18.211.463,65	11.311.356,09
Dicembre	25.395.276,10	12.249.868,92



23



ASSESSORATO PICCOLA E MEDIA IMPRESA, COMMERCIO E ARTIGIANATO

anno 2007

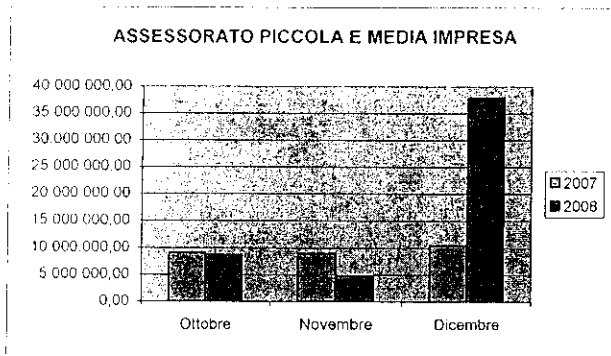
Assessorato	Stanziameto	Impegnato residuo	Impegnato competenza	Pagato competenza	Pagato residuo	Totale pagato
ASSESSORATO PICCOLA E MEDIA IMPRESA, COMMERCIO E ARTIGIANATO						
Ottobre	364.246.805,49	134.389.536,82	9.034.764,86	6.830.771,39	2.189.958,92	9.020.730,31
Novembre	364.246.805,49	134.389.536,82	40.603.549,43	6.358.214,35	2.573.486,85	8.931.701,20
Dicembre	364.246.805,49	134.389.536,82	2.299.999,75	7.372.909,19	3.068.956,17	10.441.865,36

anno 2008

Assessorato	Stanziameto	Impegnato residuo	Impegnato competenza	Pagato competenza	Pagato residuo	Totale pagato
ASSESSORATO PICCOLA E MEDIA IMPRESA, COMMERCIO E ARTIGIANATO						
Ottobre	320.001.210,00	166.303.142,52	76.297.895,53	6.263.908,85	2.406.972,33	8.670.781,18
Novembre	320.001.210,00	166.303.142,52	264.236,00	4.476.764,24	324.364,22	4.801.128,46
Dicembre	320.001.210,00	166.303.142,52	1.471.790,47	2.093.801,52	35.854.970,64	37.948.772,16

VARIAZIONI	Stanziameto	Impegnato residuo	Impegnato competenza	Pagato competenza	Pagato residuo	Totale pagato
VARIAZIONE PERCENTUALE 2008/2007						
Ottobre	-12%	24%	744%	-8%	10%	-4%
Novembre	-12%	24%	-99%	-30%	-87%	-46%
Dicembre	-12%	24%	-36%	-72%	1068%	263%

TOTALE PAGAMENTI	2007	2008
Ottobre	9.020.730,31	8.670.781,18
Novembre	8.931.701,20	4.801.128,46
Dicembre	10.441.865,36	37.948.772,16



*[Handwritten signature]*

ASSESSORATO POLITICHE SOCIALI

anno 2007

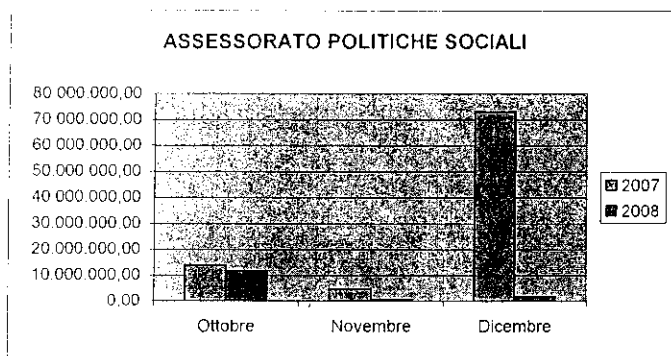
Assessorato		Stanziamen- to	Impegnato residuo	Impegnato competenza	Pagato competenza	Pagato residuo	Totale pagato
ASSESSORATO POLITICHE SOCIALI	Ottobre	331.573.621,73	236.938.471,52	14.848.748,92	1.014.229,66	12.887.437,52	13.901.667,18
	Novembre	331.573.621,73	236.925.971,52	21.093.930,42	1.151.674,45	3.562.978,00	4.714.652,45
	Dicembre	331.573.621,73	236.925.971,52	1.280.000,00	22.854.094,94	50.133.552,70	72.987.647,64

anno 2008

Assessorato		Stanziamen- to	Impegnato residuo	Impegnato competenza	Pagato competenza	Pagato residuo	Totale pagato
ASSESSORATO POLITICHE SOCIALI	Ottobre	352.673.004,74	307.045.107,47	66.651.743,60	1.631.207,96	10.056.659,37	11.687.867,33
	Novembre	378.569.777,90	307.045.107,47	3.899.869,50	107.812,70	345.120,62	452.933,32
	Dicembre	378.569.777,90	307.045.107,47	40.524.194,13	221.052,00	1.555.917,23	1.776.969,23

VARIAZIONI		Stanziamen- to	Impegnato residuo	Impegnato competenza	Pagato competenza	Pagato residuo	Totale pagato
VARIAZIONE PERCENTUALE 2008/2007	Ottobre	6%	30%	349%	61%	-22%	-16%
	Novembre	14%	30%	-82%	-91%	-90%	-90%
	Dicembre	14%	30%	3066%	-99%	-97%	-98%

TOTALE PAGAMENTI	2007	2008
Ottobre	13.901.667,18	11.687.867,33
Novembre	4.714.652,45	452.933,32
Dicembre	72.987.647,64	1.776.969,23



*[Handwritten signature]* 25



ASSESSORATO TUTELA DEI CONSUMATORI E SEMPLIFICAZIONE AMMINISTRATIVA

anno 2007

Assessorato  
ASSESSORATO TUTELA DEI CONSUMATORI E  
SEMPLIFICAZIONE AMMINISTRATIVA

	Stanziamen- to	Impegnato residuo	Impegnato competenza	Pagato competenza	Pagato residuo	Totale pagato
Ottobre	64.232.985,62	64.498.483,63	3.214.405,00	216.480,77	4.384.321,03	4.600.801,80
Novembre	64.392.985,62	64.498.483,63	3.747.999,98	5.926.325,76	4.680.594,37	10.606.920,13
Dicembre	64.392.985,62	64.498.483,63	7.247.122,00	392.785,88	3.663.335,97	4.056.121,85

anno 2008

Assessorato  
ASSESSORATO TUTELA DEI CONSUMATORI E  
SEMPLIFICAZIONE AMMINISTRATIVA

	Stanziamen- to	Impegnato residuo	Impegnato competenza	Pagato competenza	Pagato residuo	Totale pagato
Ottobre	49.985.043,72	59.818.990,00	2.165.614,09	1.663.476,86	3.515.139,50	5.178.616,36
Novembre	49.985.043,72	59.818.990,00	2.500,00	5.314.895,58	3.417.844,00	8.732.739,58
Dicembre	49.985.043,72	59.818.990,00	4.271.756,00	43.047,78	4.061.235,00	4.104.282,78

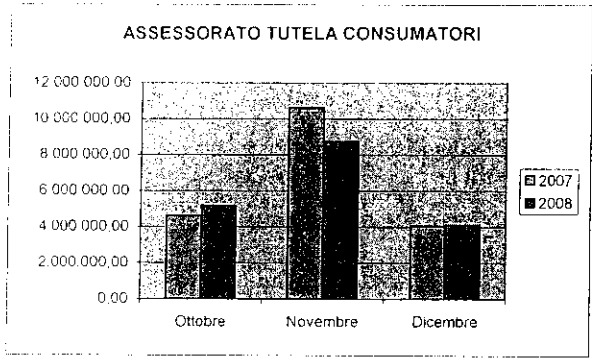
VARIANZI

VARIAZIONE PERCENTUALE 2008/2007

	Stanziamen- to	Impegnato residuo	Impegnato competenza	Pagato competenza	Pagato residuo	Totale pagato
Ottobre	-22%	-7%	-33%	668%	-20%	13%
Novembre	-22%	-7%	-100%	-10%	-27%	-18%
Dicembre	-22%	-7%	-41%	-89%	11%	1%

TOTALE PAGAMENTI

	2007	2008
Ottobre	4.600.801,80	5.178.616,36
Novembre	10.606.920,13	8.732.739,58
Dicembre	4.056.121,85	4.104.282,78



Handwritten signature and the number 26.



ASSESSORATO BILANCIO, PROGRAMMAZIONE ECONOMICO-FINANZIARIA E PARTECIP.

anno 2007

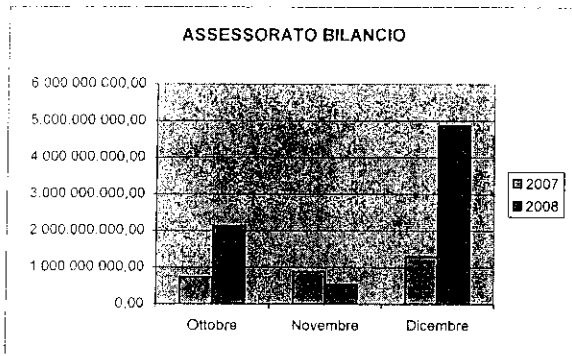
Assessorato	Stanziamiento	Impegnato residuo	Impegnato competenza	Pagato competenza	Pagato residuo	Totale pagato
ASSESSORATO BILANCIO, PROGRAMMAZIONE ECONOMICO-FINANZIARIA E PARTECIP.						
Ottobre	8.725.431.604,96	823.206.896,64	499.337.884,24	708.785.439,52	20.414.175,71	729.199.615,23
Novembre	8.723.963.177,85	822.985.807,72	1.139.272.561,50	879.636.759,01	4.871.543,37	884.508.302,38
Dicembre	8.722.963.177,85	822.614.847,60	1.646.188.252,26	1.229.733.021,20	60.892.993,68	1.290.626.014,88

anno 2008

Assessorato	Stanziamiento	Impegnato residuo	Impegnato competenza	Pagato competenza	Pagato residuo	Totale pagato
ASSESSORATO BILANCIO, PROGRAMMAZIONE ECONOMICO-FINANZIARIA E PARTECIP.						
Ottobre	10.826.611.801,30	1.723.125.571,46	1.739.044.953,17	2.099.294.037,13	26.901.453,55	2.126.195.490,68
Novembre	10.823.785.653,89	1.723.125.571,46	1.154.267.630,16	532.142.651,10	2.169.146,09	534.311.797,19
Dicembre	10.823.785.653,89	1.704.701.243,05	2.094.300.940,32	4.849.268.311,14	19.097.469,32	4.868.365.780,46

VARIAZIONI	Stanziamiento	Impegnato residuo	Impegnato competenza	Pagato competenza	Pagato residuo	Totale pagato
VARIAZIONE PERCENTUALE 2008/2007						
Ottobre	24%	109%	248%	196%	32%	192%
Novembre	24%	109%	1%	-40%	-55%	-40%
Dicembre	24%	107%	27%	294%	-69%	277%

TOTALE PAGAMENTI	2007	2008
Ottobre	729.199.615,23	2.126.195.490,68
Novembre	884.508.302,38	534.311.797,19
Dicembre	1.290.626.014,88	4.868.365.780,46



*[Handwritten signature]*  
27



ASSESSORATO SVILUPPO ECONOMICO, RICERCA, INNOVAZIONE, TURISMO

anno 2007

Assessorato	Stanziameto	Impegnato residuo	Impegnato competenza	Pagato competenza	Pagato residuo	Totale pagato
ASSESSORATO SVILUPPO ECONOMICO						
RICERCA, INNOVAZIONE, TURISMO						
Ottobre	146.204.593,66	67.450.174,70	13.465.880,76	2.140.138,20	429.260,00	2.569.396,20
Novembre	147.524.704,56	67.450.174,70	11.011.440,50	687.781,57	235.285,51	923.067,08
Dicembre	148.524.704,56	67.450.174,70	2.432.290,74	695.222,63	612.822,66	1.308.045,29

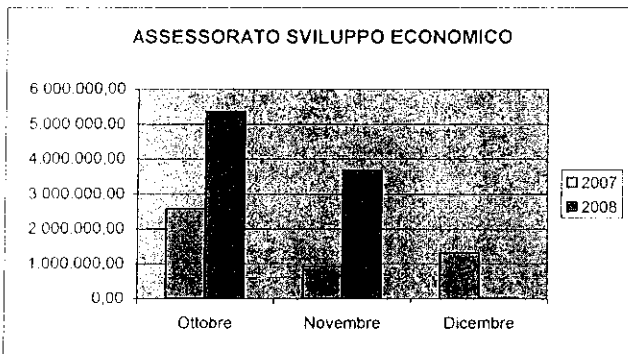
anno 2008

Assessorato	Stanziameto	Impegnato residuo	Impegnato competenza	Pagato competenza	Pagato residuo	Totale pagato
ASSESSORATO SVILUPPO ECONOMICO						
RICERCA, INNOVAZIONE, TURISMO						
Ottobre	290.457.117,72	101.577.209,07	3.500.000,00	4.576.300,12	778.124,37	5.354.424,49
Novembre	290.457.117,72	101.564.361,93	12.844.007,29	3.669.238,21	4.500,00	3.673.738,21
Dicembre	290.457.117,72	101.064.361,93	15.343.402,67	25.537,63	0,00	25.537,63

VARIAZIONI	Stanziameto	Impegnato residuo	Impegnato competenza	Pagato competenza	Pagato residuo	Totale pagato
VARIAZIONE PERCENTUALE 2008/2007						
Ottobre	99%	51%	-74%	114%	81%	108%
Novembre	97%	51%	17%	433%	-98%	298%
Dicembre	96%	50%	531%	-96%	-100%	-98%

TOTALE PAGAMENTI 2007 2008

Ottobre	2.569.396,20	5.354.424,49
Novembre	923.067,08	3.673.738,21
Dicembre	1.308.045,29	25.537,63



*[Handwritten signature]*  
28



ASSESSORATO CULTURA, SPETTACOLO E SPORT

anno 2007

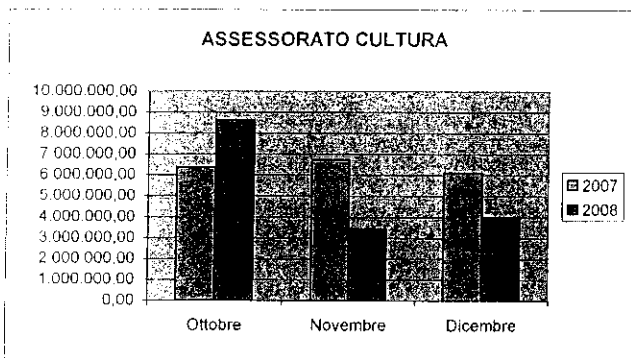
Assessorato	Stanziamiento	Impegnato residuo	Impegnato competenza	Pagato competenza	Pagato residuo	Totale pagato
ASSESSORATO CULTURA, SPETTACOLO E SPORT						
Ottobre	134.759.989,58	95.902.974,79	5.812.320,00	3.967.149,76	2.379.602,43	6.346.752,19
Novembre	134.759.989,58	95.887.199,59	19.593.454,59	4.465.287,78	2.265.583,38	6.730.871,16
Dicembre	134.759.989,58	95.885.213,79	1.685.595,10	3.714.325,49	2.391.453,83	6.105.779,32

anno 2008

Assessorato	Stanziamiento	Impegnato residuo	Impegnato competenza	Pagato competenza	Pagato residuo	Totale pagato
ASSESSORATO CULTURA, SPETTACOLO E SPORT						
Ottobre	113.577.412,83	96.711.167,03	10.252.437,48	2.490.344,58	6.126.010,80	8.616.355,38
Novembre	114.577.412,83	96.711.167,03	1.575.531,38	2.645.426,16	781.864,93	3.427.291,09
Dicembre	114.577.412,83	96.619.247,03	5.663.466,30	2.798.938,45	1.214.510,38	4.013.448,83

VARIAZIONI	Stanziamiento	Impegnato residuo	Impegnato competenza	Pagato competenza	Pagato residuo	Totale pagato
VARIAZIONE PERCENTUALE 2008/2007						
Ottobre	-16%	1%	76%	-37%	157%	36%
Novembre	-15%	1%	-92%	-41%	-65%	-49%
Dicembre	-15%	1%	236%	-25%	-49%	-34%

TOTALE PAGAMENTI	2007	2008
Ottobre	6.346.752,19	8.616.355,38
Novembre	6.730.871,16	3.427.291,09
Dicembre	6.105.779,32	4.013.448,83



*[Handwritten signature]* 29



ASSESSORATO LAVORO, PARI OPPORTUNITA' E POLITICHE GIOVANILI

anno 2007

ASSESSORATO LAVORO, PARI OPPORTUNITA' E POLITICHE GIOVANILI

	Stanziamiento	Impegnato residuo	Impegnato competenza	Pagato competenza	Pagato residuo	Totale pagato
Ottobre	125.131.820,52	54.789.830,86	9.105.025,82	691.300,00	2.212.193,21	2.903.493,21
Novembre	126.131.820,52	54.789.830,86	15.380.319,23	3.011.343,42	1.662.016,11	4.673.359,53
Dicembre	126.131.820,52	54.789.830,86	423.929,00	5.939.455,36	754.876,25	6.694.331,61

anno 2008

ASSESSORATO LAVORO, PARI OPPORTUNITA' E POLITICHE GIOVANILI

	Stanziamiento	Impegnato/residuo	Impegnato competenza	Pagato competenza	Pagato residuo	Totale pagato
Ottobre	100.313.943,61	54.433.995,60	4.130.177,10	2.635.375,27	275.280,08	2.910.655,35
Novembre	100.313.943,61	54.433.995,60	13.228.385,91	533.667,55	22.247,82	555.915,37
Dicembre	100.313.943,61	54.433.995,60	1.025.000,00	497.398,90	330.000,00	827.398,90

VARIAZIONE PERCENTUALE 2008/2007

	Stanziamiento	Impegnato/residuo	Impegnato competenza	Pagato competenza	Pagato residuo	Totale pagato
Ottobre	-20%	-1%	-55%	281%	-88%	-88%
Novembre	-20%	-1%	-14%	-82%	-99%	-88%
Dicembre	-20%	-1%	142%	-92%	-56%	-88%

TOTALE FRAGAMENTI

	2007	2008
Ottobre	2.903.493,21	2.910.655,35
Novembre	4.673.359,53	555.915,37
Dicembre	6.694.331,61	827.398,90

