



GIUNTA REGIONALE DEL LAZIO

.....

ESTRATTO DAL PROCESSO VERBALE DELLA SEDUTA DEL 20/07/2009

=====

ADDI' 20/07/2009 NELLA SEDE DELLA REGIONE LAZIO, VIA CRISTOFORO COLOMBO 212 ROMA, SI E' RIUNITA LA GIUNTA REGIONALE COSI' COMPOSTA:

MARRAZZO	Pietro	Presidente	MANCINI	Claudio	Assessore
		Vice			
MONTINO	Esterino	Presidente	MARUCCIO	Vincenzo	"
ASTORRE	Bruno	Assessore	NIERI	Luigi	"
COFFOTELLI	Anna Salome	"	RODANO	Giulia	"
COSTA	Silvia	"	SCALIA	Francesco	"
DALIA	Francesco	"	TIBALDI	Alessandra	"
DE ANGELIS	Francesco	"	VALENTINI	Daniela	"
DI CARLO	Mario	"	ZARATTI	Filiberto	"
FICHERA	Daniele	"			

ASSISTE IL SEGRETARIO: Paolo IACONIS

\*\*\*\*\* OMISSIS

ASSENTI: MONTINO - COSTA - DE ANGELIS - MANCINI - MARUCCIO - VALENTINI

DELIBERAZIONE N. 562

Oggetto:

Approvazione della Relazione sulla situazione di cassa al 31 marzo 2009.

.....



562 20 LUG. 2009 *BB*

**OGGETTO:** Approvazione della Relazione sulla situazione di cassa al 31 marzo 2009.

**LA GIUNTA REGIONALE**

**SU PROPOSTA** dell'Assessore al Bilancio, Programmazione economico-finanziaria e partecipazione;

**VISTO** l'art. 59 dello Statuto della Regione Lazio, approvato con Legge statutaria 11 novembre 2004, n. 1;

**VISTA** la L.R. 18 febbraio 2002, n. 6 e successive modifiche e integrazioni, concernente la disciplina del sistema organizzativo della Giunta e del Consiglio;

**VISTO** il Regolamento regionale 6 settembre 2002, n. 1 e successive modifiche e integrazioni, concernente l'organizzazione degli uffici e dei servizi della Giunta regionale;

**VISTO** il comma 2, dell'art.8 della L.R. 28.12.2007 , n° 26 relativo alle legge finanziaria regionale per l'esercizio finanziario 2008;


**CONSIDERATO** che tale comma al punto 2) prevede che la Giunta Regionale approva e trasmette al Consiglio Regionale una relazione trimestrale sull'andamento della gestione di cassa del bilancio regionale;

**CONSIDERATO** che la gestione di cassa del primo trimestre 2009 è stata elaborata dalla Direzione regionale Ragioneria Generale;

**VISTA** la Relazione sulla situazione di cassa al 31 marzo 2009, parte integrante della presente deliberazione;

**TENUTO CONTO** che il presente provvedimento non è soggetto alla concertazione con le parti sociali:

all'unanimità



562 20 LUG. 2009 *PR*



DELIBERA

di approvare la Relazione sulla situazione di cassa al 31 marzo 2009, parte integrante della presente deliberazione.

La presente deliberazione è trasmessa al Consiglio Regionale ai sensi dell'art. 28 Bis della L.R. 20 novembre 2001 n. 25.

  
relazione primo  
trimestre.doc

IL PRESIDENTE: F.to Pietro MARRAZZO  
IL SEGRETARIO: F.to Paolo IACONIS

ROMA 22 LUG. 2009





ALLEG. alla DELIB. N. 562 *10*  
DEL 20 LUG. 2009



**REGIONE LAZIO**  
**ASSESSORATO BILANCIO, PROGRAMMAZIONE ECONOMICO-FINANZIARIA E**  
**PARTECIPAZIONE**  
**Direzione Regionale Ragioneria Generale**

**RELAZIONE**

**situazione di cassa al 31 marzo 2009**

**(art.8 della legge regionale 28 dicembre 2007, n.26  
e successive modificazioni)**

**Presentata dall'Assessore al Bilancio**






INDICE

Nota introduttiva	pag.
Situazione uscite	pag.
Situazione entrate	pag.





## NOTA INTRODUTTIVA

Le risultanze relative alla spesa aggregata dei singoli Assessorati e la situazione delle riscossioni totali ( analizzate sia in conto residui che in conto competenza ) della Regione Lazio per il primo trimestre 2008 sono così evidenziate:

Nel primo trimestre dell'esercizio finanziario 2009, i pagamenti globali<sup>1</sup> relativi a tutti gli Assessorati ammontano ad **€4.246.207.042,31**, di cui **€ 1.655.535.742,46** in conto competenza ed **€ 2.590.671.299,85** in conto residuo;

Mentre nel primo trimestre dell'esercizio finanziario precedente, risultava un totale pagato di **€ 3.533.192.027,67** di cui **€ 2.459.277.901,89** in conto competenza ed **€ 1.074.714.125,78** in conto residuo.

Pertanto confrontando tali dati, risulta che nel periodo considerato (primo trimestre 2009) si è avuto un incremento dei pagamenti pari al 20% rispetto allo stesso trimestre dell'anno precedente.

Per quanto riguarda le riscossioni si riscontra nel primo trimestre 2009 un totale riscosso pari **1.513.107.107,41** di cui **€1.485.737.501,15** in conto competenza e **€ 27.369.606,26** in conto residuo.

Per l'esercizio finanziario precedente, si ha invece un totale riscosso del primo trimestre pari ad **€2.082.482.658,17** di cui **€ 1.971.786.698,89** sulla competenza e **€ 110.695.959,28** residui.

Percentualmente si rileva nel primo trimestre 2009 un decremento delle riscossioni, circa del 27% rispetto all'anno precedente.

Dopo queste sintetiche note di carattere generale si ritiene opportuno, per completezza di informazione, esprimere delle brevi osservazioni che possano meglio porre in evidenza gli aspetti salienti che hanno caratterizzato l'attività di ciascun Assessorato nel corso di questo primo trimestre 2009.

<sup>1</sup> Pagamenti fatti sia in conto residui che in conto competenza.





Nel periodo considerato la *Presidenza della Giunta* ha visto aumentare notevolmente la propria gestione finanziaria in quanto , a causa del ritiro da parte del Presidente della Giunta regionale, della delega **all'Assessore alla Sanità**, l'intera gestione finanziaria dell'Assessorato è stata assorbita dalla Presidenza stessa. Rispetto al primo trimestre dell'anno 2008 i pagamenti totali sino notevolmente aumentati.

L'analisi finanziaria dei pagamenti in *Agricoltura* rispetto allo stesso trimestre 2008 ha visto una diminuzione dei pagamenti totali , specialmente nel mese di febbraio ; per i pagamenti in conto competenza , si è verificato un notevole incremento nel mese di marzo con una diminuzione nel mese di gennaio e febbraio mentre, per quelli in conto residui, c'è da registrare un decremento nei mesi febbraio e marzo

Per l'Assessorato *Risorse umane , demanio e Patrimonio* si è avuta un aumento nei pagamenti totale nel trimestre .I pagamenti di competenza nei mesi di febbraio e marzo sono aumentati. Per quelli in conto residuo abbiamo un' aumento nei mesi di gennaio e marzo.

L'Assessorato *Urbanistica* ha avuto un debole aumento dei pagamenti totale nel mese di febbraio. Per la competenza non si è avuto nessun pagamento nel trimestre. mentre per quelli in residui si è avuto un incremento nel mese di febbraio .

Per l'Assessorato *LL.PP* , si è avuto un notevole aumento dei pagamenti totali . Per quelli in conto competenza si è avuto una flessioni nei mesi febbraio e marzo, mentre sono cresciuti per gli stessi mesi quelli in conto residui.

Per l'Assessorato *Politiche per la casa* i pagamenti totali sono notevolmente aumentati rispetto al primo trimestre 2008 mente . Non ci sono stati pagamenti in conto competenza , mentre quelli in conto residui sono cresciuti specialmente nei mesi di gennaio febbraio.

L'Assessorato *Ambiente* ha avuto una forte accelerazione dei pagamenti totali per i mesi di febbraio e marzo . Questa caratteristica è rispecchiata anche per i pagamenti in conto competenza e in conto residui.

L'Assessorato *Affari istituzionali Enti locali e sicurezza* evidenzia per i pagamenti totali un aumento rispetto a quelli del 2008 nel trimestre.

L'Assessorato *Mobilità* presenta un notevole aumento dei pagamenti totali per il trimestre . Per i pagamenti in conto competenza si ha un forte incremento per il mese di febbraio e un decremento per il mese di marzo . I pagamenti in conto residui hanno registrato un aumento nel trimestre





L'Assessorato *Istruzione, diritto allo studio e formazione*, registra nel primo trimestre 2009 un consistente aumento dei pagamenti totali. I pagamenti in conto competenza presentano un forte incremento per il mese di gennaio 2009, per quelli in conto residuo abbiamo un incremento nel mese di gennaio e marzo.

Per i pagamenti totali relativi all'Assessorato *Piccola Media Impresa, Commercio e Artigianato*, si registra un' aumento dei pagamenti totali. Quelli in conto competenza hanno registrato una diminuzione mentre si è avuto un forte balzo per quelli in conto residui.

L'Assessorato *Politiche Sociali* presenta, rispetto al trimestre 2008, un aumento dei pagamenti totali. I pagamenti in conto residui hanno registrato un forte aumento.

Per l'Assessorato *Tutela dei Consumatori e semplificazione amministrativa* i dati riportati evidenziano un decremento dei pagamenti totali. Anche i pagamenti in conto residui hanno registrato un aumento nel mese di gennaio.

L'Assessorato al *Bilancio* ha avuto un decremento nella spesa totale. Per i pagamenti in conto competenza si è avuto una diminuzione nell'arco del trimestre, mentre per quelli in conto residui c'è stato un aumento.

L'Assessorato *Sviluppo economico, ricerca, innovazione, Turismo*, ha avuto nel primo trimestre un forte incremento dei pagamenti totali. Similmente per i pagamenti in conto residuo mentre per quelli in competenza l'aumento si è avuto nel mese di marzo.

Per l'Assessorato *Cultura, Spettacolo e Sport* i pagamenti totali hanno avuto un aumento, i pagamenti in conto competenza hanno avuto nel trimestre una netta flessione, mentre la spesa in conto residui ha registrato un aumento consistente.

L'Assessorato *Lavoro, pari opportunità e politiche giovanili* ha avuto un aumento nei pagamenti totali. Nei pagamenti in conto competenza abbiamo un notevole aumento nel mese di marzo. I pagamenti in conto residui hanno avuto invece una flessione.

L'Assessorato *Tutela dei consumatori* ha avuto una flessione nei pagamenti totali, i pagamenti in conto residui sono nettamente diminuiti nei mesi di febbraio e marzo.



4



2008	Stanziamiento	Impegnato residuo	Impegnato competenza	Pagato competenza	Pagato residuo
PRESIDENZA DELLA GIUNTA REGIONALE					
Gennaio	9.467.479.003,94	887.558.429,73	75.084.510,85	764,00	32.936.629,18
Febbraio	9.462.779.105,58	887.558.429,73	718.138.958,30	452.540.452,63	89.130.628,20
Marzo	9.470.980.906,64	887.498.429,73	257.540.842,28	348.336.414,81	38.142.226,33
<b>totale</b>				<b>800.877.631,44</b>	<b>160.209.483,71</b>
					<b>961.087.115,15</b>

2009	Stanziamiento	Impegnato residuo	Impegnato competenza	Pagato competenza	Pagato residuo
PRESIDENZA DELLA GIUNTA REGIONALE					
Gennaio	9.467.479.003,94	887.558.429,73	75.084.510,85	764,00	32.936.629,18
Febbraio	9.551.646.595,32	1.635.969.159,26	639.847.209,16	589.428.309,15	86.345.674,51
Marzo	9.551.791.358,47	1.635.817.267,04	647.573.922,11	635.123.950,97	116.950.574,23
<b>totale</b>				<b>1.224.553.024,12</b>	<b>236.232.877,92</b>
					<b>1.460.785.902,04</b>

VARIAZIONE PERCENTUALE 2009/2008	Stanziamiento	Impegnato residuo	Impegnato competenza	Pagato competenza	Pagato residuo
Gennaio	0%	0%	0%	0%	0%
Febbraio	1%	84%	-11%	30%	-3%
Marzo	1%	84%	151%	82%	207%





2008		Stanziamento	Impegnato residuo	Impegnato competenza	Pagato competenza	Pagato residuo
<b>ASSESSORATO AGRICOLTURA</b>						
Gennaio		214.604.450,58	70.045.683,02	47.242.780,79	83.933,37	906.637,80
Febbraio		214.604.450,58	70.045.683,02	910.625,22	3.325.819,61	6.126.518,87
Marzo		216.766.103,78	70.045.683,02	210.998,21	604.686,07	7.925.019,96
<b>totale</b>				<b>4.014.439,05</b>		<b>14.958.176,63</b>
						<b>18.972.615,68</b>

2009		Stanziamento	Impegnato residuo	Impegnato competenza	Pagato competenza	Pagato residuo
<b>ASSESSORATO AGRICOLTURA</b>						
Gennaio		234.193.171,33	57.838.487,11	51.796.610,92	53.118,31	3.099.053,26
Febbraio		236.538.833,07	57.838.487,11	799.190,65	1.543.784,34	5.557.408,87
Marzo		237.706.944,60	57.838.487,11	18.410.372,83	1.028.137,10	6.998.022,60
<b>totale</b>				<b>2.625.039,75</b>		<b>15.654.484,73</b>
						<b>18.279.524,48</b>

VARIAZIONE PERCENTUALE 2009/2008		Gennaio	Febbraio	Marzo
		9%	10%	10%
		-17%	-17%	-17%
		-37%	-54%	70%
		242%	-9%	-12%





2008

ASSESSORATO RISORSE UMANE, DEMANIO E PATRIMONIO

	Stanziamiento	Impegnato residuo	Impegnato competenza	Pagato competenza	Pagato residuo
Gennaio	426.254.891,64	159.166.332,77	76.593.102,67	10.859.004,32	13.005.745,80
Febbraio	425.054.891,64	159.166.332,77	45.762.195,03	19.749.552,86	11.820.296,77
Marzo	426.254.891,64	159.143.369,57	46.788.685,06	18.118.952,88	9.658.625,94
<b>totali</b>			48.727.510,06	34.484.668,51	83.212.178,57

2009

ASSESSORATO RISORSE UMANE, DEMANIO E

	Stanziamiento	Impegnato residuo	Impegnato competenza	Pagato competenza	Pagato residuo
Gennaio	511.772.891,64	198.584.902,84	94.167.442,34	11.166.025,52	31.329.322,91
Febbraio	511.772.852,02	196.524.161,47	38.427.001,20	22.822.984,55	13.295.406,25
Marzo	511.772.852,02	196.178.976,36	115.657.068,32	19.675.964,00	17.249.545,38
<b>totali</b>			53.664.974,07	61.874.274,54	115.539.248,61

VARIAZIONE PERCENTUALE 2009/2008

Gennaio	20%	25%	23%	3%	141%
Febbraio	20%	23%	-16%	16%	12%
Marzo	20%	23%	147%	9%	79%



Handwritten signature.



2008		Stanziamiento	Impegnato residuo	Impegnato competenza	Pagato competenza	Pagato residuo
ASSESSORATO URBANISTICA	Gennaio	26.466.356,62	17.217.715,24	191.827,68	0,00	226.367,64
	Febbraio	26.466.356,62	17.217.715,24	3.118.331,55	0,00	431.492,64
	Marzo	26.466.356,62	17.217.715,24	5.400,00	0,00	347.479,09
totale					0,00	1.005.339,37

2009		Stanziamiento	Impegnato residuo	Impegnato competenza	Pagato competenza	Pagato residuo
ASSESSORATO URBANISTICA	Gennaio	30.692.356,62	23.382.263,85	5.999.998,17	0,00	55.812,44
	Febbraio	30.692.356,62	23.354.701,59	45.600,00	0,00	830.034,15
	Marzo	30.692.356,62	23.354.701,59	1.080.000,00	0,00	217.515,88
totale					0,00	1.103.362,47

VARIAZIONE PERCENTUALE 2009		Stanziamiento	Impegnato residuo	Impegnato competenza	Pagato competenza	Pagato residuo
Gennaio	16%	36%	3028%	#DIV/0!	-75%	
Febbraio	16%	36%	-99%	#DIV/0!	92%	
Marzo	16%	36%	19900%	#DIV/0!	-37%	





2008

ASSESSORATO AMBIENTE E COOPERAZIONE  
TRA I POPOLI

	Stanziamiento	Impegnato residuo	Impegnato competenza	Pagato competenza	Pagato residuo
Gennaio	499.218.952,17	294.995.172,53	82.451.462,71	2.692.960,44	14.423.646,27
Febbraio	499.585.482,12	294.993.766,91	23.526.105,63	4.933.695,67	15.411.785,07
Marzo	509.021.360,73	294.852.004,58	12.058.224,93	4.656.590,58	13.844.697,75
<b>totale</b>				12.283.246,69	43.680.129,09
					55.963.375,78

2009

ASSESSORATO AMBIENTE E COOPERAZIONE  
TRA I POPOLI

Gennaio	540.103.599,04	366.653.305,94	61.109.379,52	2.224.705,42	10.274.992,02
Febbraio	525.885.411,65	366.648.733,48	17.239.354,13	5.639.728,78	36.281.736,15
Marzo	527.131.962,62	366.642.919,22	54.179.283,15	5.867.920,87	18.949.556,29
<b>totale</b>				13.732.355,07	65.506.284,46
					79.238.639,53

VARIAZIONE PERCENTUALE 2009/2008

Gennaio	8%	24%	-26%	-17%	-29%
Febbraio	5%	24%	-27%	14%	135%
Marzo	4%	24%	349%	26%	37%



Handwritten signature



2008

ASSESSORATO AFFARI ISTITUZIONALI, ENTI LOCALI - SICUREZZA

	Stanziamiento	Impegnato residuo	Impegnato competenza	Pagato competenza	Pagato residuo
Gennaio	45.635.655,45	23.281.536,20	0,00	0,00	500.000,00
Febbraio	45.635.655,45	23.281.536,20	0,00	0,00	1.484.397,21
Marzo	45.635.655,45	23.281.536,20	0,00	0,00	1.577.682,62
<b>totale</b>					<b>3.562.079,83</b>

2009  
ASSESSORATO AFFARI ISTITUZIONALI, ENTI LOCALI - SICUREZZA

Gennaio	62.727.958,02	48.830.754,85	1.000.000,00	0,00	219.279,15
Febbraio	61.167.627,52	48.830.754,85	2.693.278,82	0,00	2.367.669,83
Marzo	61.167.627,52	48.830.754,85	4.931.800,88	0,00	2.634.633,33
<b>totale</b>					<b>5.221.582,31</b>

VARIAZIONE PERCENTUALE 2009/2008

Gennaio	37%	110%	#DIV/0!	#DIV/0!	-56%
Febbraio	34%	110%	#DIV/0!	#DIV/0!	60%
Marzo	34%	110%	#DIV/0!	#DIV/0!	67%





2008

	Stanziamiento	Impegnato residuo	Impegnato competenza	Pagato competenza	Pagato residuo
<b>Gennaio</b>	1.616.178.702,87	1.502.709.077,41	95.600.591,11	0,00	21.566.180,17
<b>Febbraio</b>	1.616.178.702,87	1.502.709.077,41	209.808.098,99	159.627,63	40.596.338,53
<b>Marzo</b>	1.725.762.360,77	1.502.709.077,41	424.745.709,12	768.206,38	47.269.809,14
<b>totale</b>				927.834,01	110.360.161,85

2009

	Stanziamiento	Impegnato residuo	Impegnato competenza	Pagato competenza	Pagato residuo
<b>Gennaio</b>	1.449.720.729,70	1.565.392.496,46	93.506.137,64	289.737,44	938.917.517,50
<b>Febbraio</b>	1.445.196.198,43	1.565.392.496,46	1.802.400,00	195.616,37	62.300.149,45
<b>Marzo</b>	1.445.100.651,39	1.565.392.496,46	0,00	16.129,79	70.627.825,67
<b>totale</b>				501.483,60	1.072.346.976,22

VARIAZIONE PERCENTUALE:

	-10%	4%	-2%	#DIV/0!	4254%
<b>Gennaio</b>		4%	-2%		
<b>Febbraio</b>	-11%	4%	-99%	23%	53%
<b>Marzo</b>	-16%	4%	-100%	-98%	49%



*[Handwritten signature]*

2008

ASSESSORATO ISTRUZIONE, DIRITTO ALLO STUDIO E FORMAZIONE

	Stanziamiento	Impegnato residuo	Impegnato competenza	Pagato competenza	Pagato residuo
<b>Gennaio</b>	312.812.157,88	251.966.444,81	112.867.337,71	353.248,41	471.666,66
<b>Febbraio</b>	324.937.030,60	251.966.444,81	17.902.160,92	8.462.712,26	21.686.042,52
<b>Marzo</b>	334.082.563,23	251.956.444,81	3.257.959,53	2.917.796,15	8.993.749,80
<b>totale</b>			11.733.756,82	31.151.458,98	42.885.215,80

2009

ASSESSORATO ISTRUZIONE, DIRITTO ALLO STUDIO E FORMAZIONE

	Stanziamiento	Impegnato residuo	Impegnato competenza	Pagato competenza	Pagato residuo
<b>Gennaio</b>	302.578.244,19	227.248.621,08	126.510.955,25	24.252.652,87	18.325.975,13
<b>Febbraio</b>	301.572.053,37	227.248.621,08	1.649.636,69	2.959.943,73	5.778.567,74
<b>Marzo</b>	303.048.987,86	227.248.621,08	18.546.647,76	5.032.423,16	12.133.880,75
<b>totale</b>			32.245.019,76	36.238.423,62	68.483.443,38

VARIAZIONE PERCENTUALE 2009/2008

<b>Gennaio</b>	-3%	-10%	12%	6766%	3785%
<b>Febbraio</b>	-7%	-10%	-91%	-65%	-73%
<b>Marzo</b>	-9%	-10%	469%	72%	35%

2008

ASSESSORATO PICCOLA E MEDIA IMPRESA,  
COMMERCIO E ARTIGIANATO

totale

	Stanziamiento	Impegnato residuo	Impegnato competenza	Pagato competenza	Pagato residuo
Gennaio	276.208.165,45	168.279.738,98	54.914.975,20	0,00	1.793.843,03
Febbraio	274.176.875,42	168.279.738,98	17.417.829,97	2.077.016,39	2.397.044,03
Marzo	284.859.553,75	168.279.738,98	11.559.000,00	3.423.193,50	2.180.943,20
			5.500.209,89	6.371.830,26	11.872.040,15

2009

ASSESSORATO PICCOLA E MEDIA IMPRESA,  
COMMERCIO E ARTIGIANATO

totale

Gennaio	267.402.836,61	216.133.987,24	22.885.432,94	1.498.681,09	3.249.863,92
Febbraio	245.993.932,18	216.093.679,54	-35.364,66	1.318.252,34	4.148.494,26
Marzo	245.593.932,18	216.093.679,54	388.392,93	551.060,99	15.516.004,27
			3.367.994,42	22.914.362,45	26.282.356,87

VARIAZIONE PERCENTUALE 2009/2008

Gennaio	-3%	28%	-58%	#DIV/0!	81%
Febbraio	-10%	28%	-100%	-37%	73%
Marzo	-14%	28%	-97%	-84%	611%



*[Handwritten signature]*





2008

	Stanziamiento	Impegnato residuo	Impegnato competenza	Pagato competenza	Pagato residuo
ASSESSORATO POLITICHE SOCIALI					
Gennaio	261.659.491,08	307.047.507,47	0,00	0,00	3.624.599,95
Febbraio	270.093.662,17	307.047.507,47	2.357.437,38	0,00	8.497.340,27
Marzo	270.895.882,17	307.047.507,47	1.382.683,00	0,00	8.670.084,98
totale				0,00	20.792.025,20

2009

ASSESSORATO POLITICHE SOCIALI					
Gennaio	290.797.753,48	402.456.647,11	0,00	0,00	50.028.039,99
Febbraio	315.131.361,83	402.456.647,11	1.718.462,24	0,00	23.690.349,21
Marzo	315.131.361,83	402.323.822,11	1.732.681,00	320,06	15.914.710,43
totale				320,06	89.633.099,63

VARIAZIONE PERCENTUALE 2009/2008  
Gennaio  
Febbraio  
Marzo

11%	31%	#DIV/0!	#DIV/0!	1280%
17%	31%	-27%	#DIV/0!	179%
16%	31%	25%	#DIV/0!	84%





2008

ASSESSORATO TUTELA DEI CONSUMATORI E  
SEMPLIFICAZIONE AMMINISTRATIVA

	<b>Stanziamen</b>	<b>Impegnato residuo</b>
<b>Gennaio</b>	52.019.718,44	59.879.270,00
<b>Febbraio</b>	52.019.718,44	59.870.990,00
<b>Marzo</b>	52.452.783,22	59.870.990,00

totale

2009

ASSESSORATO TUTELA DEI CONSUMATORI E  
SEMPLIFICAZIONE AMMINISTRATIVA

<b>Gennaio</b>	48.549.968,17	50.592.071,69
<b>Febbraio</b>	48.549.968,17	50.585.271,69
<b>Marzo</b>	49.719.102,90	50.585.271,69

totale

VARIAZIONE PERCENTUALE 2009/2008

<b>Gennaio</b>	-7%	-16%
<b>Febbraio</b>	-7%	-16%
<b>Marzo</b>	-5%	-16%



4




Impegnato competenza	Pagato competenza	Pagato residuo	
16.686.821,24	0,00	596.527,60	
3.339.309,68	0,00	5.220.641,65	
335.000,00	0,00	11.127.547,61	
	0,00	16.944.716,86	16.944.716,86

6.948.288,94	0,00	3.289.180,68	
79.274,00	0,00	3.626.003,59	
12.603.791,60	50.000,00	1.092.032,91	
	50.000,00	8.007.217,18	8.057.217,18

-58%	#DIV/0!	451%
-98%	#DIV/0!	-31%
3662%	#DIV/0!	-90%



9




2008

	Stanziamiento	Impegnato residuo	Impegnato competenza	Pagato competenza	Pagato residuo
ASSESSORATO BILANCIO, PROGRAMMAZIONE ECONOMICO- FINANZIARIA E PARTECIP.					
<b>Gennaio</b>	10.657.876.416,20	1.726.019.764,55	1.283.619.130,01	305.777.057,84	491.752.492,41
<b>Febbraio</b>	10.614.152.134,89	1.726.005.904,02	204.199.953,11	200.726.946,16	36.896.520,03
<b>Marzo</b>	10.904.660.201,98	1.726.000.982,40	919.748.912,52	1.058.222.854,19	55.452.901,74
TOTALE				1.564.726.858,19	584.101.914,18 2.148.828.772,37

2009

ASSESSORATO BILANCIO, PROGRAMMAZIONE ECONOMICO- FINANZIARIA E PARTECIP.					
<b>Gennaio</b>	5.848.990.927,69	1.421.819.136,40	343.240.764,32	178.288.491,90	208.279.603,01
<b>Febbraio</b>	4.988.407.771,50	1.421.603.485,81	161.371.630,19	38.848.716,16	89.949.263,02
<b>Marzo</b>	4.974.347.732,56	1.421.475.371,53	340.703.538,12	74.580.738,10	128.852.167,17
totale				291.717.946,16	427.081.033,20 718.798.979,36

VARIAZIONE PERCENTUALE 2009/2008	<b>Gennaio</b>	-45%	-18%	-73%	-42%	-58%
	<b>Febbraio</b>	-53%	-18%	-21%	-81%	144%
	<b>Marzo</b>	-54%	-18%	-63%	-93%	132%





2008

ASSESSORATO SVILUPPO ECONOMICO, RICERCA, INNOVAZIONE, TURISMO

	Stanziamiento	Impegnato residuo	Impegnato competenza	Pagato competenza	Pagato residuo
<b>Gennaio</b>	180.431.197,73	101.634.637,61	37.756.034,44	21.639,00	837.368,00
<b>Febbraio</b>	181.176.773,17	101.577.739,07	416.260,17	39.450,64	801.124,90
<b>Marzo</b>	193.508.401,92	101.577.209,07	460.435,40	509.475,38	3.899.342,42
<b>totale</b>				570.565,02	5.537.835,32
					6.108.400,34

2009

ASSESSORATO SVILUPPO ECONOMICO, RICERCA,

<b>Gennaio</b>	172.525.180,03	234.954.828,27	49.752.546,78	0,00	2.480.308,24
<b>Febbraio</b>	172.284.776,02	234.900.531,63	40.004,00	0,00	1.013.136,73
<b>Marzo</b>	172.284.776,02	234.900.531,63	654.228,08	1.342.593,71	16.381.306,46
<b>totale</b>				1.342.593,71	19.874.751,43
					21.217.345,14

VARIAZIONE PERCENTUALE 2009/2008

<b>Gennaio</b>	-4%	131%	32%	-100%	196%
<b>Febbraio</b>	-5%	131%	-90%	-100%	26%
<b>Marzo</b>	-11%	131%	42%	164%	320%





2008

ASSESSORATO CULTURA, SPETTACOLO E SPORT

	Stanziamiento	Impegnato residuo	Impegnato competenza	Pagato competenza	Pagato residuo
Gennaio	113.226.781,12	96.727.754,03	39.373.632,31	0,00	952.414,64
Febbraio	113.164.405,74	96.717.754,03	10.861.547,22	2.176.593,74	3.256.668,41
Marzo	113.164.405,74	96.717.754,03	9.883.764,83	2.193.676,42	5.113.281,05
<b>totale</b>			<b>4.370.270,16</b>		<b>13.692.634,26</b>

2009

ASSESSORATO CULTURA, SPETTACOLO E SPORT

	Stanziamiento	Impegnato residuo	Impegnato competenza	Pagato competenza	Pagato residuo
Gennaio	77.455.850,47	89.223.678,01	16.037.890,41	0,00	7.873.298,90
Febbraio	76.387.532,89	89.223.678,01	2.750.208,46	0,00	6.862.619,60
Marzo	76.387.532,89	89.223.678,01	455.540,24	20.000,00	15.790.007,00
<b>totale</b>				<b>20.000,00</b>	<b>30.545.925,50</b>

VARIAZIONE PERCENTUALE 2009/2008

	%	%	%	%	%
Gennaio	-32%	-8%	-59%	#DIV/0!	727%
Febbraio	-32%	-8%	-75%	-100%	111%
Marzo	-32%	-8%	-95%	-99%	209%





2008

ASSESSORATO LAVORO, PARI OPPORTUNITA' E  
POLITICHE GIOVANILI

	Stanziamiento	Impegnato residuo	Impegnato competenza	Pagato competenza	Pagato residuo
Gennaio	111.823.363,92	57.600.261,48	33.370.684,36	0,00	868.807,34
Febbraio	109.221.390,08	57.600.261,48	1.440.941,68	857.494,57	2.296.119,27
Marzo	109.222.158,21	55.036.742,48	3.221.212,04	490.000,00	3.359.277,17
<b>totale</b>			1.347.494,57	6.524.203,78	7.871.698,35


2009

ASSESSORATO LAVORO, PARI OPPORTUNITA' E  
POLITICHE GIOVANILI

Gennaio	98.408.055,14	63.288.993,65	34.958.180,28	0,00	28.800,00
Febbraio	100.416.673,38	63.116.193,65	1.870.439,39	838.545,60	10.015.520,79
Marzo	100.416.673,38	63.026.553,65	7.223.833,90	2.842.406,74	1.245.159,03
<b>totale</b>			3.680.952,34	11.289.479,82	14.970.432,16

VARIAZIONE PERCENTUALE 2009/2008

Gennaio	-12%	10%	5%	#DIV/0!	-97%
Febbraio	-8%	10%	30%	-2%	336%
Marzo	-8%	15%	124%	480%	-63%





2008


	Stanziamiento	Impegnato residuo	Impegnato competenza	Pagato competenza	Pagato residuo
ASSESSORATO LAVORI PUBBLICI					
Gennaio	449.213.262,08	497.576.933,74	181.210.520,31	0,00	3.939.080,31
Febbraio	448.113.262,08	497.516.726,59	7.814.216,24	1.476.630,68	6.407.101,21
Marzo	449.213.262,08	497.516.726,59	4.071.278,29	2.721.455,31	9.809.364,07
<b>totale</b>			<b>4.198.085,99</b>	<b>20.155.545,59</b>	<b>24.353.631,58</b>

2009

	Stanziamiento	Impegnato residuo	Impegnato competenza	Pagato competenza	Pagato residuo
ASSESSORATO LAVORI PUBBLICI					
Gennaio	385.935.280,44	688.899.484,35	144.515.855,74	1.884.073,77	3.065.164,09
Febbraio	384.262.929,77	688.824.886,26	491.206,10	0,00	7.559.173,66
Marzo	389.262.929,77	688.782.102,36	6.088.446,76	11.166,56	25.915.771,62
<b>totale</b>			<b>1.895.240,33</b>	<b>36.540.109,37</b>	<b>38.435.349,70</b>

VARIAZIONE PERCENTUALE 2009/2008

	%	%	%	#DIV/0!	%
Gennaio	-14%	38%	-20%		-22%
Febbraio	-14%	38%	-94%	-100%	18%
Marzo	-13%	38%	50%	-100%	164%





2008

ASSESSORATO POLITICHE DELLA CASA

	Stanziamento	Impegnato residuo	Impegnato competenza	Pagato competenza	Pagato residuo
Gennaio	518.721.658,50	156.407.977,60	39.982.160,42	0,00	516.831,29
Febbraio	518.721.658,50	156.407.977,60	5.580.642,59	0,00	366.517,55
Marzo	527.145.725,14	156.407.977,60	5.706.556,36	0,00	5.596.677,69
<b>totale</b>					<b>6.480.026,53</b>

2009

ASSESSORATO POLITICHE DELLA CASA

Gennaio	515.977.597,02	304.351.664,51	80.491.080,19	0,00	6.336.762,77
Febbraio	497.194.791,16	304.351.664,51	11.060.314,91	0,00	4.247.033,35
Marzo	480.544.791,16	304.351.664,51	7.063.234,49	0,00	9.141.073,12
<b>totale</b>					<b>19.724.869,24</b>

VARIAZIONE PERCENTUALE 2009/2008

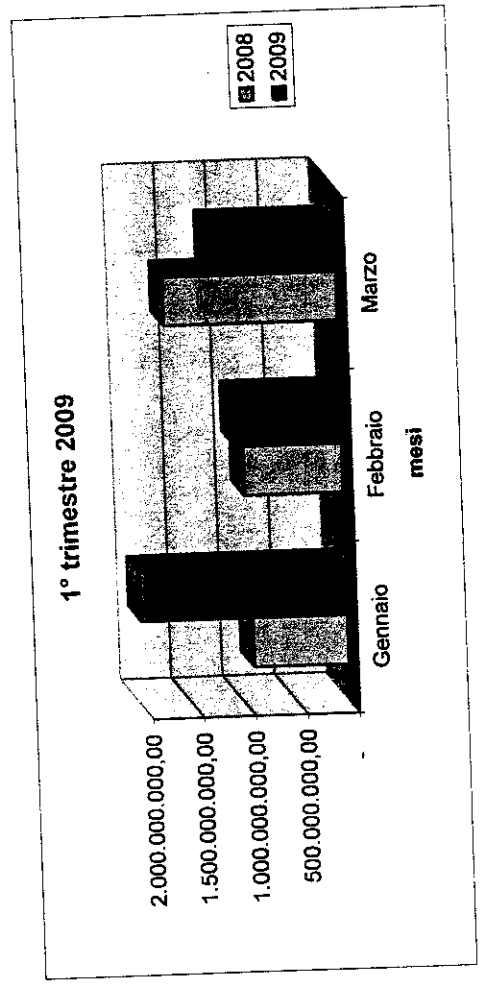
Gennaio	-1%	95%	101%	#DIV/0!	1126%
Febbraio	-4%	95%	98%	#DIV/0!	1059%
Marzo	-9%	95%	24%	#DIV/0!	63%





TOTALE GENERALE PER ASSESSORATI ANNI 2009 /2008

2008	Stanziamiento	Impegnato residuo	Impegnato competenza	Pagato competenza	Pagato residuo	Totale pagato
Totale Generale	25.229.830.225,67	6.378.114.237,17	2.176.945.571,81	319.788.607,38	586.918.838,09	908.707.445,47
Gennaio	25.196.081.555,95	6.377.963.585,33	1.272.594.613,68	696.525.992,84	252.826.577,13	949.352.569,97
Febbraio	25.660.092.573,07	6.375.159.889,18	1.700.976.661,57	1.442.963.301,67	232.968.710,56	1.675.932.012,23
Marzo			2.459.277.901,89		1.074.714.125,78	3.533.992.027,67
2009						
Totale Generale	20.418.829.277,84	7.595.622.982,62	1.915.962.336,81	245.797.049,39	1.751.193.272,55	1.996.990.321,94
Gennaio	19.493.101.664,90	7.592.963.153,51	881.849.845,28	663.595.881,02	363.868.241,16	1.021.464.122,16
Febbraio	19.472.101.573,79	7.592.066.898,74	1.237.292.782,17	746.142.812,05	475.609.786,14	1.221.752.598,19
Marzo			1.655.535.742,46		2.590.671.299,85	4.246.207.042,31
2009/2008						
Variatione percentuale	-19%	-23%	-12%	-23%	197%	120%
	-23%	-31%	-31%	-5%	44%	8%
	-24%	19%	-27%	-48%	104%	-27%



*[Handwritten signature]*



2008	Titolo	Capitolo	Stanziamiento	Accertato residuo	Accertato competenza	Riscosso competenza	Riscosso residuo
Gennaio	01 Totale		11.601.314.440,06	2.063.295.024,54	682.497.936,36	666.778.000,00	0,00
Febbraio	01 Totale		11.601.314.440,06	0,00	686.248.159,81	30.265.085,46	25.108.435,51
Marzo	01 Totale		11.601.314.440,06	0,00	738.535.129,25	166.074.913,87	23.847.483,57
	tot					863.117.999,33	48.955.919,08

912.073.918,41

2009	Titolo	Capitolo	Stanziamiento	Accertato residuo	Accertato competenza	Riscosso competenza	Riscosso residuo
Gennaio	01 Totale		11.481.116.637,57	2.697.211.515,86	192.218.511,57	1.500,00	0,00
Febbraio	01 Totale		11.481.116.637,57	0,00	331.043.409,23	346.994.442,51	12.669.403,02
Marzo	01 Totale		11.481.116.637,57	-2.281.361,53	822.301.129,82	838.314.747,17	13.276.599,53
	tot					1.185.310.689,68	25.946.002,55

1.211.256.692,23

Variazione	#DIV/0!	#DIV/0!	#DIV/0!	#DIV/0!
Gennaio	-1%	31%	-72%	-100%
Febbraio	-1%	#DIV/0!	-52%	1047%
Marzo	-1%	#DIV/0!	11%	405%



Handwritten signature



2008		Titolo	Capitolo	Stanziamiento	Accertato residuo	certato competenza	scosso competen	Riscosso residuo
Gennaio	02 Totale	1.499.535.289,43	4.057.789.501,79	0,00	0,00	0,00	0,00	0,00
Febbraio	02 Totale	1.499.535.289,43	0,00	353.297.610,83	10.002.311,31	58.705.822,46	39.293,03	58.705.822,46
Marzo	02 Totale	1.499.535.289,43	-18.000,00	239.269.048,15	7.168.362,02	58.745.115,49	75.915.788,82	58.745.115,49
	tot			17.170.673,33				

2009		Titolo	Capitolo	Stanziamiento	Accertato residuo	certato competenza	scosso competen	Riscosso residuo
Gennaio	02 Totale	1.018.633.943,68	3.313.687.437,83	164.046.054,20	110.080,18	0,00	0,00	0,00
Febbraio	02 Totale	1.018.633.943,68	0,00	99.041.188,99	80.474.960,46	0,00	0,00	0,00
Marzo	02 Totale	1.018.633.943,68	-45.000,00	29.208.778,77	37.265.947,76	0,00	0,00	0,00
	tot			117.850.988,40				117.850.988,40

Gennaio	Febbraio	Marzo	Variazione	#DIV/0!	#DIV/0!	#DIV/0!	#DIV/0!
-32%	-32%	-32%	-18%	-72%	-88%	705%	-100%
#DIV/0!	#DIV/0!	150%				420%	-100%



Handwritten signature



2008	Titolo	Capitolo	Stanziamiento accertato residuo/verificato compete.	Riscosso competenza	Riscosso residuo
Gennaio	03 Totale	239.171.689,64	53.851.563,33	9.408.962,72	0,00
Febbraio	03 Totale	239.171.689,64	0,00	2.210.518,85	167.194,82
Marzo	03 Totale	239.171.689,64	0,00	3.521.224,90	1.773.471,78
	tot		83.173.681,99	15.140.706,47	1.940.666,60
					17.081.373,07

2009	03 Totale	03 Totale	03 Totale	03 Totale	03 Totale
Gennaio	235.961.822,24	55.839.355,22	410.498,37	397.339,70	0,00
Febbraio	235.961.822,24	-0,03	12.326.367,84	9.996.380,12	630.431,89
Marzo	235.961.822,24	-27,60	80.691.558,77	7.154.739,69	64.192,52
				17.548.459,51	694.624,41
					18.243.083,92

Gennaio	Febbraio	Marzo	Variazione	#DIV/0!	#DIV/0!	#DIV/0!
-1%	-1%	-1%	4%	-96%	-96%	277%
#DIV/0!	#DIV/0!	#DIV/0!		352%	103%	-96%



*[Handwritten signature]*



2008	TITOLO	CAPITOLO	STANZIAMENTO	ACCERTATO RESIDUO CERTIFICATO COMPETENTE	RISCOSSO COMPETENZA	RISCOSSO RESIDUO
	04 Totale		660.677.245,21	513.245.084,73	2.726.002,89	0,00
	Gennaio		660.677.245,21	0,00	5.998.544,29	632.201,94
	Febbraio		660.677.245,21	0,00	2.286.291,57	366.530,70
	Marzo		660.677.245,21	0,00	11.010.838,75	998.732,64
	tot					12.009.571,39

2009	TITOLO	CAPITOLO	STANZIAMENTO	ACCERTATO RESIDUO CERTIFICATO COMPETENTE	RISCOSSO COMPETENZA	RISCOSSO RESIDUO
	04 Totale		1.153.550.818,95	601.206.222,79	6.129.141,20	0,00
	Gennaio		1.153.550.818,95	0,00	19.255.334,51	175.303,85
	Febbraio		1.153.550.818,95	-69.024,72	77.382.993,03	423.701,89
	Marzo		1.153.550.818,95	85.787.257,83	102.767.468,74	599.005,74
	tot					103.366.474,48

Gennaio	Variazione	#DIV/0!	125%	#DIV/0!
Febbraio	75%	17%	221%	-72%
Marzo	75%	#DIV/0!	3285%	16%



*[Handwritten signature]*



2008

	Titolo	Capitolo	Stanziamiento	Accertato residuo	Accertato competenza
Gennaio	05	Totale	10.823.681.627,83	0,00	0,00
Febbraio	05	Totale	10.823.681.627,83	0,00	0,00
Marzo	05	Totale	10.823.681.627,83	0,00	0,00
		tot			

2009

Gennaio	05	Totale	5.534.349.931,95	0,00	0,00
Febbraio	05	Totale	5.534.349.931,95	0,00	0,00
Marzo	05	Totale	5.534.349.931,95	0,00	0,00
		tot			

Gennaio Variazione  
Febbraio  
Marzo

-49%	#DIV/0!	#DIV/0!
-49%	#DIV/0!	#DIV/0!
-49%	#DIV/0!	#DIV/0!





<i>scosso competen</i>	<i>Riscosso residuo</i>	
0,00	0,00	
0,00	0,00	
947.856.411,37	0,00	
947.856.411,37	0,00	947.856.411,37

0,00	0,00	
0,00	0,00	
0,00	0,00	
0,00	0,00	0

#DIV/0!	#DIV/0!
#DIV/0!	#DIV/0!
-100%	#DIV/0!

VERAG



2008	Titolo	Capitolo	Stanziamiento accertato	residuo	competenza	scosso	competen	Riscosso residuo
	Gennaio 06 Totale		1.950.000,00	25.917.604,99	16.562.801,97	15.665.890,44		0,00
	Febbraio 06 Totale		1.950.000,00	0,00	83.453.938,19	22.121.160,25		0,00
	Marzo 06 Totale		1.950.000,00	0,00	20.320.374,26	79.703.018,95		55.525,47
						117.490.069,64		55.525,47
								117.545.595,11

2009	06 Totale	06 Totale	06 Totale	tot
Gennaio	2.250.000,00	32.022.521,00	16.665.972,35	15.928.828,42
Febbraio	2.250.000,00	0,00	27.262.059,49	26.942.741,95
Marzo	2.250.000,00	0,00	20.236.197,70	19.388.324,45
			62.259.894,82	62.389.868,38

	15%	24%	1%	2%	#DIV/0!
Gennaio	15%	#DIV/0!	-67%	22%	#DIV/0!
Febbraio	15%	#DIV/0!	0%	-76%	-100%

Gennaio  
Febbraio  
Marzo

MIERA

