



GIUNTA REGIONALE DEL LAZIO

.....

ESTRATTO DAL PROCESSO VERBALE DELLA SEDUTA DEL 22/10/2009

=====

ADDI' 22/10/2009 NELLA SEDE DELLA REGIONE LAZIO, VIA CRISTOFORO COLOMBO 212 ROMA, SI E' RIUNITA LA GIUNTA REGIONALE COSI' COMPOSTA:

MARRAZZO	Pietro	Presidente	MARUCCIO	Vincenzo	Assessore
		Vice			
MONTINO	Esterino	Presidente	NIERI	Luigi	"
COPPOTELLI	Anna Salome	Assessore	BARRONCINI	Giuseppe	"
DALIA	Francesco	"	RODANO	Giulia	"
DI CARLO	Mario	"	SCALIA	Francesco	"
DI LIEGRO	Luigina	"	TIBALDI	Alessandra	"
DI STEFANO	Marco	"	VALENTINI	Daniela	"
FICHERA	Dariele	"	ZARATTI	Filiberto	"
MANCINI	Claudio	"			

ASSISTE IL SEGRETARIO: Paolo IACONIS

***** OMISSIS

ASSENTI: MARRAZZO DI LIEGRO - MANCINI - RODANO - VALENTINI

DELIBERAZIONE N. 809

Oggetto:

Approvazione della Relazione sulla situazione di cassa al 30 giugno 2009.



OGGETTO: Approvazione della Relazione sulla situazione di cassa al 30 giugno 2009.

LA GIUNTA REGIONALE

SU PROPOSTA dell'Assessore al Bilancio, Programmazione economico-finanziaria e partecipazione;

VISTO l'art. 59 dello Statuto della Regione Lazio, approvato con Legge statutaria 11 novembre 2004, n. 1;

VISTA la L.R. 18 febbraio 2002, n. 6 e successive modifiche e integrazioni, concernente la disciplina del sistema organizzativo della Giunta e del Consiglio;

VISTO il Regolamento regionale 6 settembre 2002, n. 1 e successive modifiche e integrazioni, concernente l'organizzazione degli uffici e dei servizi della Giunta regionale;

VISTO il comma 2, dell'art.8 della L.R. 28.12.2007, n° 26 relativo alle legge finanziaria regionale per l'esercizio finanziario 2008;

CONSIDERATO che tale comma al punto 2) prevede che la Giunta Regionale approva e trasmette al Consiglio Regionale una relazione trimestrale sull'andamento della gestione di cassa del bilancio regionale;

CONSIDERATO che la gestione di cassa del primo trimestre 2009 è stata elaborata dalla Direzione regionale Ragioneria Generale;

VISTA la Relazione sulla situazione di cassa al 30 giugno 2009, parte integrante della presente deliberazione;

TENUTO CONTO che il presente provvedimento non è soggetto alla concertazione con le parti sociali:

all'unanimità



809

22 OTT. 2009



DELIBERA

di approvare la Relazione sulla situazione di cassa al 30 giugno 2009, parte integrante della presente deliberazione.

La presente deliberazione è trasmessa al Consiglio Regionale ai sensi dell'art. 28 Bis della L.R. 20 novembre 2001 n. 25.



relazione
2trm_09.doc

IL VICE PRESIDENTE: F.to Esterino MONTINO
IL SEGRETARIO: F.to Paolo IACONIS

ROMA 29 OTT. 2009






ALLEG. alla DELIB. N. 809
DEL 22 OTT. 2009



REGIONE LAZIO
ASSESSORATO BILANCIO, PROGRAMMAZIONE ECONOMICO-FINANZIARIA E
PARTECIPAZIONE
Direzione Regionale Ragioneria Generale

RELAZIONE

situazione di cassa al 30 giugno 2009



**(art.8 della legge regionale 28 dicembre 2007, n.26
e successive modificazioni)**

Presentata dall'Assessore al Bilancio

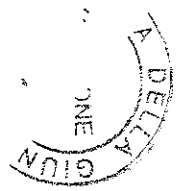




INDICE

Nota introduttiva	pag. 3
Situazione uscite	pag. 6
Situazione entrate	pag. 24





NOTA INTRODUTTIVA

Le risultanze relative alla spesa aggregata dei singoli Assessorati e la situazione delle riscossioni totali (analizzate sia in conto residui che in conto competenza) della Regione Lazio per il secondo trimestre 2009 sono così evidenziate:

Nel secondo trimestre dell'esercizio finanziario 2009, i pagamenti globali¹ relativi a tutti gli Assessorati ammontano ad **€ 4.827.044.134,11**, di cui **€ 3.907.850.876,61** in conto competenza ed **€ 919.193.257,49** in conto residuo;

Mentre nel secondo trimestre dell'esercizio finanziario precedente, risultava un totale pagato di **€ 5.024.771.803,49** di cui **€ 3.897.863.590,25** in conto competenza ed **€ 1.126.908.213,24** in conto residuo.

Pertanto confrontando tali dati, risulta che nel periodo considerato (secondo trimestre 2009) si è avuto un decremento dei pagamenti pari 4% rispetto allo stesso trimestre dell'anno precedente.

Per quanto riguarda le riscossioni si riscontra nel secondo trimestre 2009 un totale riscosso pari **5.107.757.879,79** di cui **€ 4.093.954.667,29** in conto competenza e **€ 1.013.803.212,50** in conto residuo.


Per l'esercizio finanziario precedente, si ha invece un totale riscosso del secondo trimestre pari ad **€ 6.289.982.071,19** di cui **€ 6.240.150.789,35** sulla competenza e **€ 49.831.281,84** sui residui.

Percentualmente si rileva nel secondo trimestre 2009 un decremento delle riscossioni, circa del 19% rispetto all'anno precedente.

Dopo queste sintetiche note di carattere generale si ritiene opportuno, per completezza di informazione, esprimere delle brevi osservazioni che possano meglio porre in evidenza gli aspetti salienti che hanno caratterizzato l'attività di ciascun Assessorato nel corso di questo secondo trimestre 2009.

¹ Pagamenti fatti sia in conto residui che in conto competenza.





Nel periodo considerato la *Presidenza della Giunta* ha visto aumentare notevolmente la propria gestione finanziaria in quanto, a causa del ritiro da parte del Presidente della Giunta regionale, della delega all'**Assessore alla Sanità**, l'intera gestione finanziaria dell'Assessorato è stata assorbita dalla Presidenza stessa. Rispetto al secondo trimestre dell'anno 2008 i pagamenti totali sono lievemente diminuiti.

L'analisi finanziaria dei pagamenti in *Agricoltura* rispetto allo stesso trimestre 2008 ha visto un aumento dei pagamenti totali, nel mese di giugno i pagamenti in conto competenza, hanno avuto un forte incremento mentre, per quelli in conto residui, c'è da registrare un decremento nei mesi maggio e giugno.

Per l'Assessorato *Risorse umane, demanio e Patrimonio* si è avuta un aumento nei pagamenti totale nel trimestre. I pagamenti di competenza nei mesi di aprile e giugno sono aumentati. Per quelli in conto residuo abbiamo una diminuzione nel mese di giugno.

L'Assessorato *Urbanistica* ha avuto una debole diminuzione dei pagamenti totali. Per la competenza e in conto residui abbiamo una diminuzione nei mesi di giugno e maggio.

Per l'Assessorato *LL.PP.*, si è avuto un notevole aumento dei pagamenti totali. Per quelli in conto competenza si è avuto una flessioni nel mese di giugno, mentre sono cresciuti nel mese di maggio quelli in conto residui.

Per l'Assessorato *Politiche per la casa* i pagamenti totali sono notevolmente aumentati rispetto al secondo trimestre 2008 mente. Sono notevolmente aumentati rispetto al trimestre dell'anno precedente anche i pagamenti in conto residui.


L'Assessorato *Ambiente* ha avuto una decelerazione dei pagamenti. I pagamenti in conto competenza hanno avuto un lieve aumento mentre quelli in conto residui sono diminuiti.

L'Assessorato *Affari istituzionali Enti locali e sicurezza* evidenzia per i pagamenti totali un aumento rispetto a quelli del 2008 nel trimestre.

L'Assessorato *Mobilità* presenta una diminuzione dei pagamenti totali per il trimestre rispetto al trimestre precedente. I pagamenti in conto residui hanno avuto nel secondo trimestre una forte decelerazione.

L'Assessorato *Istruzione, diritto allo studio e formazione*, registra nel secondo trimestre 2009 un lieve aumento dei pagamenti totali rispetto al trimestre precedente. I pagamenti in conto residuo hanno avuto una forte accelerazione nel mese di maggio mentre per quelli in conto competenza nello stesso mese si è avuto un forte decremento.





Per i pagamenti totali relativi all'Assessorato *Piccola Media Impresa, Commercio e Artigianato*, si registra un' aumento dei pagamenti totali rispetto allo stesso periodo del 2008. Quelli in conto competenza hanno registrato una diminuzione mentre si è avuto un forte balzo per quelli in conto residui.

L'Assessorato *Politiche Sociali* presenta, rispetto al trimestre 2008, una diminuzione dei pagamenti totali. I pagamenti in conto competenza e in conto residui hanno registrato una diminuzione.

Per l'Assessorato *Tutela dei Consumatori e semplificazione amministrativa* i dati riportati evidenziano un incremento dei pagamenti totali.. Anche i pagamenti in conto residui hanno registrato un aumento nel mese di aprile.

L'Assessorato al *Bilancio* ha avuto un incremento nella spesa totale. Per i pagamenti in conto competenza si è avuto un aumento nell'arco del trimestre , mentre per quelli in conto residui c'è stato una lieve diminuzione.

L'Assessorato *Sviluppo economico , ricerca , innovazione, Turismo*, ha avuto un forte aumento dei pagamenti totali . I pagamenti in conto competenza hanno registrato una diminuzione mentre quelli in conto residui sono aumentati rispetto al secondo trimestre del 2008.

Per l'Assessorato *Cultura , Spettacolo e Sport* i pagamenti totali hanno avuto una diminuzione. Per i pagamenti in competenza abbiamo un aumento nei mesi di aprile e giugno mentre per quelli in conto residui abbiamo una forte diminuzione nei mesi di maggio e giugno.

L'Assessorato *Lavoro , pari opportunità e politiche giovanili* ha avuto una forte diminuzione dei pagamenti totali. Sono diminuiti i pagamenti in conto residui e in conto competenza nel trimestre 2009 rispetto allo stesso periodo 2008.

L' *Assessorato Tutela* dei consumatori ha avuto un lieve aumento nei pagamenti totali .I pagamenti in conto competenza hanno riportato un incremento nel mese di maggio mentre quelli in conto residui sono notevolmente aumentati nel mese di aprile rispetto al trimestre dell'anno precedente.



uscite 2trm_09.xls



entrate
2_trim_09.xls




		2008		2009	
		Importo	Importo	Importo	Importo
		2008	2009	2008	2009
PRESIDENZA DELLA GIUNTA REGIONALE					
Aprile	9.471.260.999,74	887.498.429,73	1.471.010.252,40	634.928.594,68	81.364.872,38
Maggio	9.474.561.598,23	887.400.629,73	716.014.812,78	578.890.932,27	22.557.346,82
Giugno	9.472.686.718,48	887.394.963,33	754.083.738,22	627.900.891,78	13.173.939,86
totale				1.841.720.418,73	117.096.159,06
					1.958.816.577,79



		2008		2009	
		Importo	Importo	Importo	Importo
		2008	2009	2008	2009
PRESIDENZA DELLA GIUNTA REGIONALE					
Aprile	9.372.707.177,21	1.388.755.732,79	746.501.497,13	570.980.141,11	177.802.001,36
Maggio	9.903.860.745,50	1.388.730.910,79	648.661.287,10	440.095.951,57	11.572.926,40
Giugno	9.901.998.248,00	1.388.639.910,79	607.534.842,95	664.084.420,49	9.102.872,09
totale				1.675.160.513,17	198.477.799,85
					1.873.638.313,02

		2008		2009	
		Importo	Importo	Importo	Importo
		2008	2009	2008	2009
VARIAZIONE PERCENTUALE 2009/2008					
Aprile		-1%	56%	-49%	119%
Maggio		5%	56%	-9%	-49%
Giugno		5%	56%	-19%	-31%





2008

ASSESSORATO AGRICOLTURA

totale

Impegnato Impegnato Pagato Pagato
 Spostamenti residuo contenzioso contenzioso residuo

Aprile	216.766.103,78	70.045.683,02	18.850.233,16	370.627,03	1.462.916,39
Maggio	220.031.947,90	70.045.177,58	561.485,12	2.041.845,28	3.417.676,65
Giugno	215.607.947,90	70.045.177,58	8.971.556,96	555.217,17	3.235.532,88
totale			2.967.689,48	8.116.125,92	11.083.815,40

2009

ASSESSORATO AGRICOLTURA

totale

Aprile	238.006.944,60	57.838.487,11	3.658.995,80	996.105,19	6.009.727,77
Maggio	238.522.370,81	57.838.487,11	2.339.474,66	649.787,16	945.919,48
Giugno	228.366.074,20	57.838.487,11	1.188.916,00	3.440.886,62	1.588.278,21
totale			5.086.778,97	8.543.925,46	13.630.704,43

VARIAZIONE PERCENTUALE 2009/2008

Aprile	10%	-17%	-81%	169%	311%
Maggio	8%	-17%	317%	-68%	-72%
Giugno	6%	-17%	-87%	520%	-51%



2008

Impegnato
Impegnato
Pagato
Pagato
Stanziamen-
residuo
competenza
competenza
residuo

ASSESSORATO RISORSE UMANE, DEMANIO
E PATRIMONIO

	Impegnato	Impegnato	Pagato	Pagato
	residuo	competenza	competenza	residuo
Aprile	426.254.891,64	159.143.369,57	38.260.690,33	30.065.612,22
Maggio	427.754.891,64	158.179.235,21	28.576.110,96	21.913.112,34
Giugno	417.948.147,64	158.122.962,62	14.901.231,33	25.319.355,45
totali			77.298.080,01	18.992.313,06
				96.290.393,07

2009

ASSESSORATO RISORSE UMANE, DEMANIO E

Aprile	513.772.852,02	194.635.898,06	26.229.621,38	103.920.114,85	9.887.314,17
Maggio	526.215.860,92	193.851.474,91	35.511.122,48	22.589.712,17	7.283.848,65
Giugno	525.855.860,92	193.714.629,11	25.529.247,33	29.318.277,50	2.383.993,14
totali			155.828.104,52	19.555.155,96	175.383.260,48

VARIAZIONE PERCENTUALE 2009/2008

	Impegnato	Impegnato	Pagato	Pagato
	residuo	competenza	competenza	residuo
Aprile	21%	22%	-31%	246%
Maggio	23%	23%	24%	3%
Giugno	26%	23%	71%	16%
				-5%
				66%
				-44%





2008

	Stanziamto	Impiegato	Impiegato	Impiegato	Impiegato	Impiegato
	residuo	residuo	compensato	compensato	compensato	residuo
ASSESSORATO URBANISTICA						
Aprile	26.466.356,62	17.217.715,24	60.000,00	176.546,35	413.295,89	
Maggio	26.442.356,62	17.217.715,24	35.297,77	0,00	334.980,76	
Giugno	26.398.606,62	17.217.715,24	0,00	460.966,84	38.268,04	
totale				637.513,19	786.544,69	1.424.057,88

2009

ASSESSORATO URBANISTICA						
Aprile	30.692.356,62	23.364.701,59	0,00	0,00	762.688,95	
Maggio	30.692.356,62	23.364.701,59	504.800,00	0,00	3.456,00	
Giugno	22.284.856,62	22.470.092,63	1.032.240,00	250.000,00	340.918,41	
totale			250.000,00	1.107.063,36	1.357.063,36	

VARIAZIONE PERCENTUALE 2009 Aprile

Aprile	16%	36%	-100%	-100%	85%
Maggio	16%	36%	1330%	#DIV/0!	-99%
Giugno	-16%	31%	#DIV/0!	-46%	791%

2008

Spese per il personale
 Impugnato
 Irregolare
 Pagato
 Pagato
 Controprestazioni
 Controprestazioni
 Irregolare
 Irregolare



ASSESSORATO AMBIENTE E COOPERAZIONE
 TRA I POPOLI

	Impugnato	Irregolare	Pagato	Pagato
Aprile	519.798.655,18	294.818.797,02	84.545.322,70	38.041.576,60
Maggio	520.425.795,59	294.504.842,08	5.312.860,75	6.348.735,44
Giugno	525.014.554,43	294.345.679,14	4.486.488,17	4.705.954,08
totale			49.096.266,12	45.522.258,30
				94.618.524,42

2009

ASSESSORATO AMBIENTE E COOPERAZIONE
 TRA I POPOLI

	Impugnato	Irregolare	Pagato	Pagato
Aprile	530.631.962,62	364.147.673,14	50.486.497,74	37.038.510,13
Maggio	531.089.172,69	363.956.433,01	27.054.646,28	7.672.337,55
Giugno	511.418.592,98	363.928.002,41	12.466.673,44	6.428.750,97
totale			51.139.598,65	39.389.034,77
				90.528.633,42

VARIAZIONE PERCENTUALE 2009/2008

	Impugnato	Irregolare	Pagato	Pagato
Aprile	2%	24%	-40%	-3%
Maggio	2%	24%	409%	21%
Giugno	-3%	24%	178%	37%
				54%
				-68%
				-13%



2008

Impegnato Impegnato Pagato Pagato
 Svolgimento risultato competenza compensazioni risultato



ASSESSORATO AFFARI ISTITUZIONALI, ENTI LOCALI -

SICUREZZA

	Impegnato	Impegnato	Pagato	Pagato
	Svolgimento	risultato	competenza	compensazioni
Aprile	49.487.627,52	23.281.536,20	1.122.089,98	0,00
Maggio	49.487.627,52	23.260.186,20	606.500,00	0,00
Giugno	47.712.627,52	23.260.186,20	243.445,01	0,00
totale				2.603.420,27

2009

ASSESSORATO AFFARI ISTITUZIONALI, ENTI LOCALI -

SICUREZZA

Aprile	61.167.627,52	48.830.754,85	310.541,01	0,00	868.081,45
Maggio	62.313.326,12	48.830.754,85	1.029.227,76	0,00	1.910.853,27
Giugno	60.307.076,12	48.830.754,85	325.825,93	151.360,94	399.739,31
totale				151.360,94	3.178.674,03
					3.330.034,97

VARIAZIONE PERCENTUALE 2009/2008

	Impegnato	Impegnato	Pagato	Pagato
	Svolgimento	risultato	competenza	compensazioni
Aprile	24%	110%	-72%	#DIV/0!
Maggio	26%	110%	70%	#DIV/0!
Giugno	26%	110%	34%	#DIV/0!
				#DIV/0!
				-77%



2008

ASSESSORATO MOBILITA'

Aprile	1.764.110.686,77	1.500.145.277,41	97.813.293,66	2.478.510,73	158.472.496,42
Maggio	1.764.110.686,77	1.500.145.277,41	15.917.632,91	42.557.076,91	56.983.041,68
Giugno	1.470.529.698,99	1.500.145.277,41	1.871.378,55	6.049.992,32	125.024.656,58
totale				51.085.579,96	340.480.194,68
					391.565.774,64

Spese per la mobilità



2009

ASSESSORATO MOBILITA'

Aprile	1.468.819.241,39	1.555.392.496,46	465.011.812,80	62.796,09	24.640.930,41
Maggio	1.480.246.341,01	1.555.392.496,46	4.382.008,15	20.869.628,34	2.086.802,02
Giugno	1.480.041.341,01	1.555.392.496,46	51.836.857,14	6.504.308,50	12.312.703,35
totale				27.236.732,93	39.040.435,78
					66.277.168,71

VARIAZIONE PERCENTUALE:

Aprile	-17%	4%	375%	-97%	-84%
Maggio	-16%	4%	-72%	-51%	-96%
Giugno	1%	4%	2670%	8%	-90%



2008

Stipendio 8.566,40
Indennità 3.715,16
Pagato 12.281,56
Pagato 12.281,56

ASSESSORATO ISTRUZIONE, DIRITTO ALLO STUDIO E FORMAZIONE

Aprile	334.082.563,23	251.956.444,81	23.952.547,01	2.682.685,84	19.142.189,93
Maggio	341.821.442,87	251.956.444,81	16.265.668,13	6.250.101,16	487.295,37
Giugno	312.179.880,37	251.956.444,81	1.524.571,32	2.630.012,42	10.049.725,99
totale				11.562.799,42	29.679.211,29
					41.242.010,71

2009

ASSESSORATO ISTRUZIONE, DIRITTO ALLO STUDIO E FORMAZIONE

Aprile	303.048.987,86	227.248.621,08	-95.031,30	1.412.757,23	22.175.330,80
Maggio	307.433.066,27	227.248.621,08	-397.105,49	1.410.792,95	6.141.892,55
Giugno	294.732.248,05	227.248.621,08	16.257.866,70	9.943.831,45	829.605,20
totale				12.767.381,63	29.246.828,55
					42.014.210,18

VARIAZIONE PERCENTUALE 2009/2008

Aprile	-9%	-10%	-100%	-47%	16%
Maggio	-10%	-10%	-102%	-77%	1160%
Giugno	-6%	-10%	966%	278%	-91%



2008

ASSESSORATO PICCOLA E MEDIA IMPRESA,
COMMERCIO E ARTIGIANATO

	Spese	Impegno residuo	Impegnato	Pagato	Pagato residuo
totale	309.140.017,16	168.279.738,98	6.687.502,20	2.101.464,52	1.021.726,79
Aprile	309.140.017,16	168.279.738,98	2.386.988,77	3.338.939,95	5.588.330,40
Maggio	303.396.285,43	168.279.738,98	2.159.730,69	1.340.693,52	1.596.016,14
Giugno				6.781.097,99	8.206.073,33
					14.987.171,32



2009

ASSESSORATO PICCOLA E MEDIA IMPRESA,
COMMERCIO E ARTIGIANATO

Aprile	277.907.438,18	216.093.679,54	5.744.087,16	1.545.423,80	10.061.947,17
Maggio	294.505.438,18	216.093.679,54	6.936.918,51	3.500.798,99	2.447.464,26
Giugno	289.553.408,37	216.054.170,02	16.259.081,02	541.200,06	1.219.076,65
totale				5.587.422,85	13.728.488,08
					19.315.910,93

VARIAZIONE PERCENTUALE 2009/2008

Aprile	-10%	28%	-14%	-26%	885%
Maggio	-5%	28%	191%	5%	-56%
Giugno	-5%	28%	653%	-60%	-24%



2008

Impugnato
 Impugnato
 Pagato
 Pagato
 Impugnato
 Impugnato
 Pagato
 Pagato

ASSESSORATO POLITICHE SOCIALI

	Aprile	270.895.882,17	307.047.507,47	12.292.521,17	1.421.566,06	3.055.184,80
	Maggio	291.393.440,17	307.047.507,47	1.083.478,00	37.400,00	3.212.499,09
	Giugno	289.768.440,17	307.047.507,47	341.993,80	51.088,00	93.251.975,75
totale					1.510.054,06	99.519.659,64
						101.029.713,70

ASSESSORATO POLITICHE SOCIALI 2009

	Aprile	311.381.658,57	402.323.822,11	94.097,19	0,00	11.675.742,67
	Maggio	323.842.657,70	402.323.822,11	2.851.457,00	0,00	15.793.228,21
	Giugno	323.130.907,70	402.323.822,11	6.931.340,62	27.870,90	2.898.619,93
totale					27.870,90	30.367.590,81
						30.395.461,71

VARIAZIONE PERCENTUALE 2009/2008

	Aprile	15%	31%	-99%	-100%	282%
	Maggio	11%	31%	163%	-100%	392%
	Giugno	12%	31%	1927%	-45%	-97%



2008

Spese in conto di gestione
 Spese in conto di capitale
 Spese in conto di gestione
 Spese in conto di capitale
 Spese in conto di gestione
 Spese in conto di capitale

ASSESSORATO SVILUPPO ECONOMICO, RICERCA,
 INNOVAZIONE, TURISMO

	2008	2009	2008	2009	2008	2009	2008	2009
totale								
Aprile	193.508.401,92	101.577.209,07	4.514.016,75	1.091.193,11	1.722.429,75			
Maggio	203.904.997,31	101.577.209,07	4.108.201,44	2.601.962,61	2.145.398,29			
Giugno	203.429.997,31	101.577.209,07	11.095.781,64	1.334.207,32	446.410,90			
totale				5.027.363,04	4.314.238,94			9.341.601,98

ASSESSORATO SVILUPPO ECONOMICO, RICERCA,
 INNOVAZIONE, TURISMO

	2008	2009	2008	2009	2008	2009	2008	2009
totale								
Aprile	173.134.798,79	234.826.687,67	1.772.915,63	690.468,50	4.191.304,23			
Maggio	173.941.119,57	234.826.687,67	6.835.747,42	367.957,30	1.471.137,08			
Giugno	164.280.874,57	234.826.687,67	7.236.484,35	917.028,05	94.437.462,54			
totale				1.975.453,85	100.099.903,85			102.075.367,70

VARIAZIONE PERCENTUALE 2009/2008

	2008	2009	2008	2009	2008	2009	2008	2009
Aprile	-11%	131%	-61%	-37%	143%			
Maggio	-15%	131%	66%	-86%	-31%			
Giugno	-19%	131%	-35%	-31%	21055%			



2008

Settimane 190

ASSESSORATO LAVORO, PARI OPPORTUNITA' E POLITICHE GIOVANILI

Aprile	109.222.158,21	55.036.742,48	3.643.873,44	1.453.257,66	6.056.790,16
Maggio	114.374.716,21	55.036.742,48	2.705.878,00	1.257.579,93	3.698.149,54
Giugno	91.434.716,21	54.433.995,60	9.952.239,99	1.446.920,11	3.542.190,96
totale				4.157.757,70	13.297.130,66

2009

ASSESSORATO LAVORO, PARI OPPORTUNITA' E POLITICHE GIOVANILI

Aprile	127.255.582,38	63.026.553,65	7.134.194,83	1.181.443,20	2.159.270,76
Maggio	132.129.180,55	62.675.953,65	7.208.179,00	1.35.666,21	412.778,50
Giugno	128.737.680,55	62.675.953,65	1.967.312,10	627.980,76	1.781.644,55
totale				1.945.090,17	4.353.693,81

VARIAZIONE PERCENTUALE 2009/2008

Aprile	17%	15%	96%	-19%	-64%
Maggio	16%	14%	166%	-89%	-89%
Giugno	41%	15%	-80%	-57%	-50%



2008

Impugnato
 Spese
 Impugnato
 Spese
 Impugnato
 Spese
 Impugnato
 Spese
 Impugnato
 Spese

ASSESSORATO LAVORI PUBBLICI

Aprile	449.213.262,08	497.516.726,59	5.464.504,23	2.195.240,30	5.119.223,82
Maggio	449.171.861,46	497.488.024,08	32.629.951,56	0,00	1.192.790,93
Giugno	449.156.861,46	497.461.189,10	8.943.429,02	396.816,37	7.871.458,73
totale			2.592.056,67	14.183.473,48	16.775.530,15

2009

ASSESSORATO LAVORI PUBBLICI

Aprile	392.052.583,10	688.771.858,85	11.410.472,91	6.816.299,21	7.850.055,69
Maggio	431.536.316,28	688.761.345,37	1.669.717,39	1.781,12	6.340.855,66
Giugno	416.479.316,28	688.689.833,52	36.182.541,44	325.758,69	3.069.568,01
totale			7.143.839,02	17.260.479,36	24.404.318,38

VARIAZIONE PERCENTUALE 2009/2008

Aprile	-13%	38%	109%	211%	53%
Maggio	-4%	38%	-95%	#DIV/0!	432%
Giugno	-7%	38%	305%	-18%	-61%



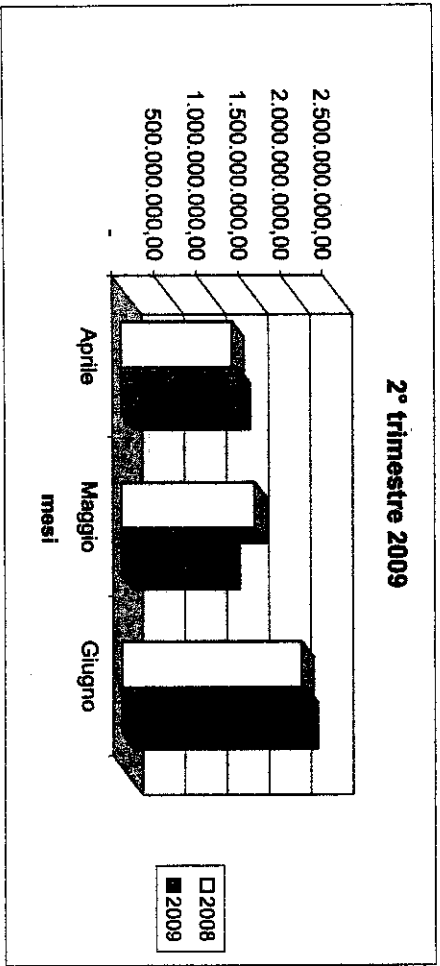


TOTALE GENERALE PER ASSESSORATI ANNI 2009 /2008

2008		2009		2009/2008	
Totale Generale	25.727.240.199,10	6.372.252.712,83	1.870.570.983,33	932.063.254,00	380.268.115,86
Aprile	25.727.240.199,10	6.372.252.712,83	1.870.570.983,33	932.063.254,00	380.268.115,86
Maggio	25.774.085.831,16	6.370.769.300,26	2.315.651.909,72	1.139.920.031,22	438.139.769,75
Giugno	25.031.860.748,24	6.369.887.990,10	2.672.997.379,35	1.825.880.305,03	308.500.307,63
			3.997.863.590,25	1.126.808.213,24	5.024.771.803,49

2009		2008		2009/2008	
Totale Generale	19.359.627.220,13	7.329.846.264,00	3.000.249.622,73	777.055.115,79	606.467.585,51
Aprile	19.359.627.220,13	7.329.846.264,00	3.000.249.622,73	777.055.115,79	606.467.585,51
Maggio	20.369.599.463,15	7.328.080.948,46	2.394.402.652,98	1.149.493.573,16	107.657.733,20
Giugno	20.112.733.603,80	7.326.732.363,66	1.623.705.153,65	1.981.302.187,67	205.067.938,78
			3.907.850.876,62	919.193.257,49	4.827.044.134,11

2009/2008		2009/2008		2009/2008	
Aprile	-25%	15%	60%	-17%	59%
Maggio	-21%	15%	3%	1%	-75%
Giugno	-20%	15%	-39%	9%	-34%
					2%





2008

	Titolo	Capitolo	Stanzamento	Accertato/residuo	Accertato/omplacitura	Risorse/omplacitura	Risorse/residuo
Aprile	01 Totale		11.541.314,440,06	-0,01	1.018.761,022,33	1.633.164,053,72	22.681,862,82
Maggio	01 Totale		11.541.314,440,06	0,00	1.008.613,282,33	1.581.486,707,85	4.985,99
Giugno	01 Totale		11.541.314,440,06	-7.865.402,37	812.783,289,64	812.790,334,74	3.820,00
	tot					4.027.441,096,31	22.690,668,81
							4.050.131,765,12

2009

Aprile	01 Totale		12.321.208,323,57	0,00	530.442,357,14	562.471,939,36	2.890,00
Maggio	01 Totale		12.321.208,323,57	-3.368,12	620.059,965,00	620.061,653,58	2.890,00
Giugno	01 Totale		12.321.208,323,57	0,00	550.614,828,02	552.630,992,64	2.890,00
	tot					1.735.164,585,58	8.670,00
							1.735.173,255,58

Aprile	Variazione	7%	-100%	-48%	-66%	-100%
Maggio		7%	#DIV/0!	-39%	-61%	-42%
Giugno		7%	-100%	-32%	-32%	-24%




2008

	TITOLO	CAPITOLO	Stanziamento	Accertato	Residuo	Saldo	complesivo	passivo	complesivo	Riserva	Saldo	residuo
Aprile	02 Totale		1.437.514.834,97	0,00	499.983.334,56	120.136.242,67	2.977.626,37					
Maggio	02 Totale		1.437.514.834,97	0,00	44.624.873,02	40.152.731,58	5.649.609,44					
Giugno	02 Totale		1.437.514.834,97	0,00	6.320.029,04	37.807.682,06	6.690.857,83					
	tot					198.096.656,31	15.318.093,64					213.414.749,95

2009

Aprile	02 Totale		1.098.062.156,66	-683.533,00	351.323.499,53	93.984.701,62	17.015.446,09					
Maggio	02 Totale		1.098.062.156,66	0,00	10.343.154,24	18.469.711,92	9.333.570,47					
Giugno	02 Totale		1.098.062.156,66	0,00	23.365.341,30	22.245.658,55	836.635.462,55					
	tot					134.700.072,09	862.984.479,11					997.684.551,20

	Variazione		#DIV/0!		-30%		-22%		471%
Aprile		-24%	#DIV/0!		-77%		-54%		65%
Maggio		-24%	#DIV/0!		270%		-41%		12404%
Giugno		-24%	#DIV/0!						





2008

	Titolo	Capitolo	Stanziamen	Coef. r	residuo	stato	comp	Fisco	ss	alt	Ris	di
Aprile	03 Totale		239.171.689,64	0,00	9.908.458,20	28.145.927,40	205.011,06					
Maggio	03 Totale		239.171.689,64	0,00	2.432.028,07	7.439.135,68	417.189,81					
Giugno	03 Totale		239.171.689,64	-0,03	12.441.103,24	7.035.035,92	162.328,69					
	tot					42.620.099,00	784.529,56					43.404.628,56

2009

Aprile	03 Totale		235.961.822,24	0,00	5.712.556,35	25.141.450,14	171.677,03					
Maggio	03 Totale		235.961.822,24	0,00	15.611.331,43	20.747.301,50	37.058,28					
Giugno	03 Totale		235.961.822,24	-0,01	9.994.844,80	22.489.879,27	272.490,46					
	tot					68.378.630,91	481.225,77					68.859.856,68

	Variazione	-1%	#DIV/OI	-42%	-11%	-16%
Aprile		-1%	#DIV/OI	542%	179%	-91%
Maggio		-1%		-20%	220%	68%
Giugno		-1%				



2008

	TITOLO	CAPITOLO	Stanziamiento	Accesdato residuo	Stato	compete	Riscosso	compete	Riscosso	residuo
Aprile	04 Totale		660.677.245,21	-52.571,68	5.795.553,48		76.160.581,31		359.366,60	
Maggio	04 Totale		660.677.245,21	0,00	25.936.410,42		606.978,67		6.708.083,88	
Giugno	04 Totale		660.677.245,21	-240.773,15	#####		445.342,36		3.918.585,42	
	tot						77.212.902,34		10.986.035,90	
									88.198.938,24	

2009

Aprile	04 Totale		1.153.550.818,95	0,00	21.267.593,36		71.584.580,09		133.763.746,11	
Maggio	04 Totale		1.153.550.818,95	-1.268,15	11.605.430,45		5.517.358,13		14.399.033,17	
Giugno	04 Totale		1.153.550.818,95	-333.877,70	15.269.558,70		1.265.777,40		1.977.698,27	
	tot						78.367.715,62		150.140.477,55	
									228.508.193,17	

	Variazione								
Aprile		75%	-100%	267%	-6%	37122%			
Maggio		75%	#DIV/0!	-55%	809%	115%			
Giugno		75%	39%	-96%	184%	-50%			



2008

	Capitolo	Stanziamento	Accelerato residuo	Accelerato competenza	Scosso competenza	Riscosso residuo
Aprile	05 Totale	10.597.300,639,83	0,00	1.059.732.732,39	111.876.321,02	0,00
Maggio	05 Totale	10.597.300,639,83	0,00	262.538.687,18	262.538.687,18	0,00
Giugno	05 Totale	10.597.300,639,83	0,00	345.001.826,40	121.268.540,89	0,00
	tot			495.683.549,09		0,00
						495.683.549,09

2009

Aprile	05 Totale	5.534.349,931,95	0,00	0,00	0,00	0,00
Maggio	05 Totale	5.534.349,931,95	0,00	0,00	0,00	0,00
Giugno	05 Totale	5.534.349,931,95	0,00	0,00	0,00	0,00
	tot			0,00		0,00
						0

Aprile	Variazione	-48%	#DIV/0!	-100%	-100%	-100%	#DIV/0!
Maggio		-48%	#DIV/0!	-100%	-100%	-100%	#DIV/0!
Giugno		-48%	#DIV/0!	-100%	-100%	-100%	#DIV/0!



2008

	Capitolo	Stanzamento	Caricamento	Residuo	Acquisto	Realizzato	Risorse	Impiegate	Risorse
Aprile	06 Totale	1.950.000,00	0,00	0,00	24.779.389,11	26.281.553,59	0,00		
Maggio	06 Totale	1.950.000,00	0,00	0,00	1.360.687.029,72	1.360.844.328,40	0,00		
Giugno	06 Totale	1.950.000,00	0,00	0,00	16.913.775,37	11.970.604,31	51.953,93		
						1.399.096.486,30	51.953,93		1.399.148.440,23

2009

Aprile	06 Totale	2.250.000,00	0,00	0,00	1.329.770.544,25	1.330.392.682,25	0,00		
Maggio	06 Totale	2.250.000,00	0,00	0,00	454.505.782,04	454.054.312,61	471,96		
Giugno	06 Totale	2.250.000,00	-50.000,00	293.307.241,42	292.896.668,23	292.896.668,23	187.888,11		
	tot					2.077.343.663,09	188.360,07		2.077.532.023,16

	Variazione	15%	#DIV/0!	5266%	4962%	#DIV/0!	262%
Aprile		15%	#DIV/0!	-67%	-67%	#DIV/0!	
Maggio		15%	#DIV/0!	1634%	2347%	#DIV/0!	
Giugno		15%	#DIV/0!				



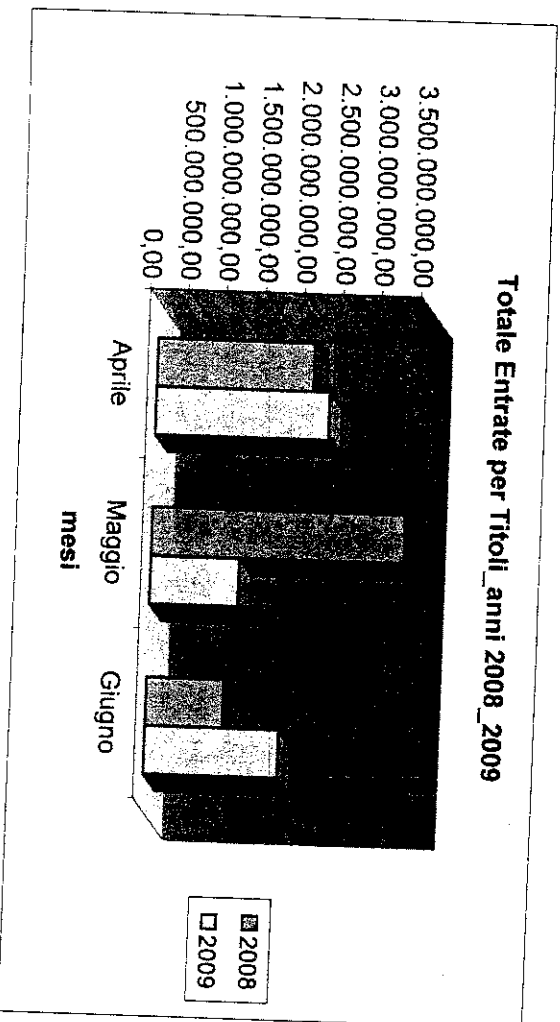



2008

	Stanziamiento	Accertato residuo	Accertato competenza	Riscosso competenza	Riscosso residuo	Totale riscosso
Aprile	24.477.928.849,71	-52.571,69	2.618.960.490,07	1.995.764.679,71	26.223.866,85	2.021.988.546,56
Maggio	24.477.928.849,71	0,00	2.704.832.310,74	3.253.068.569,36	12.779.869,12	3.265.848.438,48
Giugno	24.477.928.849,71	-8.106.175,55	1.539.432.365,91	991.317.540,28	10.827.545,87	1.002.145.086,15
Totale generale				6.240.150.789,35	49.831.281,84	6.289.982.071,19

2009

	Totale generale	Variazione	Stanziamiento	Accertato residuo	Accertato competenza	Riscosso competenza	Riscosso residuo	Totale riscosso
Aprile	20.345.383.053,37	-20%	20.345.383.053,37	-683.533,00	2.238.516.550,63	2.083.575.353,46	150.953.759,23	2.234.529.112,69
Maggio	20.345.383.053,37	-20%	20.345.383.053,37	-4.636,27	1.112.125.663,16	1.118.850.337,74	23.773.023,88	1.142.623.361,62
Giugno	20.345.383.053,37	-20%	20.345.383.053,37	-383.877,71	892.551.814,24	891.528.976,09	839.076.429,39	1.730.605.405,48
Totale generale						4.093.954.667,29	1.013.803.212,50	5.107.757.879,79
Variazione								
Aprile		-20%		92%	-17%	4%	83%	10%
Maggio		-20%		100%	-143%	-191%	46%	-186%
Giugno		-20%		-2012%	-72%	-11%	99%	42%





	2008	2009
Aprile	2.021.988.546,56	2.234.529.112,69
Maggio	3.265.848.438,48	1.142.623.361,62
Giugno	1.002.145.086,15	1.730.605.405,48

