



GIUNTA REGIONALE DEL LAZIO

.....

ESTRATTO DAL PROCESSO VERBALE DELLA SEDUTA DEL 23/12/2009

=====

ADDI' 23/12/2009 NELLA SEDE DELLA REGIONE LAZIO, VIA CRISTOFORO COLOMBO 212 ROMA, SI E' RIUNITA LA GIUNTA REGIONALE COSI' COMPOSTA:

MARRAZZO	Pietro	Presidente	MARUCCIO	Vincenzo	Assessore
		Vice			
MONTINO	Esterino	Presidente	NIERI	Luigi	"
COPPOTELLI	Anna Salome	Assessore	PARRONCINI	Giuseppe	"
DALIA	Francesco	"	RODANO	Giulia	"
DI CARLO	Mario	"	SCALIA	Francesco	"
DI LIEGRO	Luigina	"	TIBALDI	Alessandra	"
DI STEFANO	Marco	"	VALENTINI	Daniela	"
FICHERA	Daniele	"	ZARATTI	Filiberto	"
MANCINI	Claudio	"			

ASSISTE IL SEGRETARIO: Paolo IACONIS

***** OMISSIS

ASSENTI: MARRAZZO - MANCINI - NIERI - VALENTINI

DELTBERAZIONE N. 1007

Oggetto:

Approvazione della Relazione sulla situazione di cassa al 30 settembre 2009.



1007 23 DIC. 2009 *Mr*

OGGETTO: Approvazione della Relazione sulla situazione di cassa al 30 settembre 2009.

LA GIUNTA REGIONALE

SU PROPOSTA dell'Assessore al Bilancio, Programmazione economico-finanziaria e partecipazione;

VISTO l'art. 59 dello Statuto della Regione Lazio, approvato con Legge statutaria 11 novembre 2004, n. 1;

VISTA la L.R. 18 febbraio 2002, n. 6 e successive modifiche e integrazioni, concernente la disciplina del sistema organizzativo della Giunta e del Consiglio;

VISTO il Regolamento regionale 6 settembre 2002, n. 1 e successive modifiche e integrazioni, concernente l'organizzazione degli uffici e dei servizi della Giunta regionale;

VISTO il comma 2, dell'art.8 della L.R. 28.12.2007, n° 26 relativo alle legge finanziaria regionale per l'esercizio finanziario 2008;

CONSIDERATO che tale comma al punto 2) prevede che la Giunta Regionale approva e trasmette al Consiglio Regionale una relazione trimestrale sull'andamento della gestione di cassa del bilancio regionale;

CONSIDERATO che la gestione di cassa del terzo trimestre 2009 è stata elaborata dalla Direzione regionale Ragioneria Generale;

VISTA la Relazione sulla situazione di cassa al 30 settembre 2009, parte integrante della presente deliberazione;

TENUTO CONTO che il presente provvedimento non è soggetto alla concertazione con le parti sociali:

all'unanimità



1007 23 DIC. 2009 M

DELIBERA

di approvare la Relazione sulla situazione di cassa al 30 settembre 2009, parte integrante della presente deliberazione.

La presente deliberazione è trasmessa al Consiglio Regionale ai sensi dell'art. 28 Bis della L.R. 20 novembre 2001 n. 25.



relazione terzo
trimestre_2009.doc

IL VICE PRESIDENTE: F.to Esterino MONTINO
IL SEGRETARIO: F.to Paolo IACONIS

ROMA 28 DIC. 2009





ALLEG. alla DELIB. N. 1007 *M*
DEL 23 DIC. 2009


REGIONE LAZIO
ASSESSORATO BILANCIO, PROGRAMMAZIONE ECONOMICO-FINANZIARIA E
PARTECIPAZIONE
Direzione Regionale Ragioneria Generale

RELAZIONE

situazione di cassa al 30 settembre 2009

**(art.8 della legge regionale 28 dicembre 2007, n.26
e successive modificazioni)**

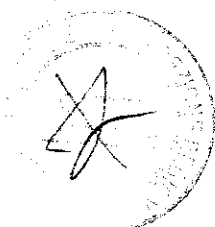
Presentata dall'Assessore al Bilancio





INDICE

Nota introduttiva	pag. 3
Situazione spese per Assessorati	pag. 4





NOTA INTRODUTTIVA

Le risultanze relative alla spesa aggregata dei singoli Assessorati e la situazione delle riscossioni totali (analizzate sia in conto residui che in conto competenza) della Regione Lazio per il terzo trimestre 2009 sono così evidenziate:

Nel terzo trimestre dell'esercizio finanziario 2009, i pagamenti globali¹ relativi a tutti gli Assessorati ammontano ad € **3.230.608.124,33** , di cui € **2.699.878.619,56** in conto competenza ed € **530.729.504,77** in conto residuo;

Mentre nel terzo trimestre dell'esercizio finanziario precedente, risultava un totale pagato di € **7.009.993.713,48** di cui € **6.614.693.444,99** in conto competenza ed € **395.300.268,49** in conto residuo.

Pertanto confrontando tali dati, risulta che nel periodo considerato (terzo trimestre 2009) si è avuto un decremento dei pagamenti pari 51% rispetto allo stesso trimestre dell' anno precedente.


Per quanto riguarda le riscossioni si riscontra nel terzo trimestre 2009 un totale riscosso pari € **3.061.065.571,52** di cui € **2.852.013.816,37** in conto competenza e € **209.051.755,15** in conto residuo.

Per l'esercizio finanziario precedente, si ha invece un totale riscosso del secondo trimestre pari ad € **7.342.475.435,19** di cui € **7.162.941.811,37** sulla competenza e € **179.533.623,82** sui residui.

Percentualmente si rileva nel terzo trimestre 2009 un decremento delle riscossioni, circa del 58% rispetto all'anno precedente.

Dopo queste sintetiche note di carattere generale si ritiene opportuno, per completezza di informazione, esprimere delle brevi osservazioni che possano meglio porre in evidenza gli aspetti salienti che hanno caratterizzato l'attività di ciascun Assessorato nel corso di questo terzo trimestre 2009.

¹ Pagamenti fatti sia in conto residui che in conto competenza.





Nel periodo considerato la *Presidenza della Giunta* ha visto aumentare notevolmente la propria gestione finanziaria in quanto, a causa del ritiro da parte del Presidente della Giunta regionale, della delega **all'Assessore alla Sanità**, l'intera gestione finanziaria dell'Assessorato è stata assorbita dalla Presidenza stessa. Rispetto al terzo trimestre dell'anno 2008 i pagamenti totali sono aumentati.

L'analisi finanziaria dei pagamenti in *Agricoltura* rispetto allo stesso trimestre 2008 ha visto una diminuzione dei pagamenti totali. La flessione dei pagamenti per il trimestre si è verificata per quelli in conto residui.

Per l'Assessorato *Risorse umane, demanio e Patrimonio* si è avuta un aumento nei pagamenti totale nel trimestre. I pagamenti di competenza nei mesi di luglio e settembre sono aumentati. Per quelli in conto residuo abbiamo un' aumento nel mese di luglio.

L'Assessorato *Urbanistica* ha avuto una debole diminuzione dei pagamenti totali. Per la competenza e in conto residui abbiamo una diminuzione nel mese di agosto.

Per l'Assessorato *LL.PP.*, si è avuto un notevole diminuzione dei pagamenti totali. Per quelli in conto competenza e in conto residui si è avuto una flessione nei mesi di agosto e settembre.


Per l'Assessorato *Politiche per la casa* i pagamenti totali sono notevolmente diminuiti rispetto al terzo trimestre 2008 mente. Sono notevolmente aumentati rispetto al trimestre dell'anno precedente i pagamenti in conto competenza per i mesi di luglio e di settembre.

L'Assessorato *Ambiente* ha avuto una accelerazione dei pagamenti. Sia pagamenti in conto competenza che quelli in conto residui sono aumentati.

L'Assessorato *Affari istituzionali Enti locali e sicurezza* evidenzia per i pagamenti totali un aumento rispetto a quelli del 2008 nel trimestre.

L'Assessorato *Mobilità* presenta una diminuzione dei pagamenti totali per il trimestre rispetto al trimestre precedente. I pagamenti in conto residui hanno avuto nel terzo trimestre una forte decelerazione.

L'Assessorato *Istruzione, diritto allo studio e formazione*, registra nel terzo trimestre 2009 una diminuzione dei pagamenti totali rispetto al trimestre precedente. I pagamenti in conto competenza e quelli in conto residuo hanno avuto una decelerazione nel terzo trimestre 2009.



Per i pagamenti totali relativi all'Assessorato *Piccola Media Impresa, Commercio e Artigianato*, si registra una diminuzione dei pagamenti totali rispetto allo stesso periodo del 2008. Quelli in conto competenza hanno registrato una rispetto al trimestre precedente.

L'Assessorato *Politiche Sociali* presenta, rispetto al trimestre 2008, un' aumento dei pagamenti totali. I pagamenti in conto residui hanno registrato una forte accelerazione.

Per l'Assessorato *Tutela dei Consumatori e semplificazione amministrativa* i dati riportati evidenziano una diminuzione dei pagamenti totali. Anche i pagamenti in conto residui hanno registrato una diminuzione nei mesi di luglio e agosto.

L'Assessorato al *Bilancio* ha avuto un decremento nella spesa totale.

L'Assessorato *Sviluppo economico , ricerca , innovazione, Turismo*, ha avuto un forte aumento dei pagamenti totali . I pagamenti in conto competenza hanno registrato una diminuzione solamente nel mese di agosto.

Per l'Assessorato *Cultura , Spettacolo e Sport* i pagamenti totali hanno avuto una diminuzione. Per i pagamenti in competenza abbiamo un aumento nel mese di luglio mentre per quelli in conto residui abbiamo una diminuzione nel trimestre.

L'Assessorato *Lavoro , pari opportunità e politiche giovanili* ha avuto un aumento dei pagamenti totali. Sono diminuiti i pagamenti in conto residui nei mesi di agosto e settembre .



tim

2009_III_spese.xls



trim

2009_III_entrate.xls

Trimestrale di cassa 3° trimestre 2008

Assessorato
PRESIDENZA DELLA GIUNTA
REGIONALE

	Stanziamiento	Impegnato residuo	Impegnato competenza	Pagato competenza	Pagato residuo	Pagamento totale
Luglio	9.492.795.864,58	887.370.247,63	1.875.429.756,19	429.538.368,13	14.620.413,76	
Agosto	9.728.448.810,45	887.087.287,63	486.099.458,59	837.350.256,82	13.735.473,60	
Settembre	9.735.974.961,21	887.087.287,63	39.631.735,62	488.341.820,01	52.034.283,04	
			1.755.230.444,96	80.390.170,40	1.835.620.615,36	

Trimestrale di cassa 3° trimestre 2009

Assessorato
PRESIDENZA DELLA GIUNTA
REGIONALE

	Stanziamiento	Impegnato residuo	Impegnato competenza	Pagato competenza	Pagato residuo	Pagamento totale
Luglio	9.958.953.406,00	1.455.728.757,30	761.749.793,89	832.245.914,36	186.251.959,22	
Agosto	10.341.758.584,37	1.455.728.757,30	584.874.823,08	522.892.686,06	14.409.992,00	
Settembre	10.342.419.894,37	1.454.992.381,14	797.636.110,30	553.317.397,17	14.399.765,86	
			1.908.455.997,59	215.061.717,08	2.123.517.714,67	

VARIAZIONE PERCENTUALE
2009/2008

Luglio	5%	64%	-59%	94%	1174%
Agosto	6%	64%	20%	-38%	5%
Settembre	6%	64%	1913%	13%	-72%



Trimestrale di cassa 3° trimestre 2008

Assessorato
ASSESSORATO AGRICOLTURA

	Stanziamento	Impegnato residuo	Impegnato competenza	Pagato competenza	Pagato residuo	Pagamenti totali
Luglio	214.534.947,90	70.045.177,58	3.566.405,42	748.044,31	3.874.546,09	
Agosto	220.320.873,84	70.045.177,58	2.659.754,47	650.563,45	6.376.216,48	
Settembre	220.320.873,84	70.045.177,58	1.199.699,60	2.671.898,83	2.785.673,93	
			4.070.506,59	13.036.436,50	17.106.943,09	

Trimestrale di cassa 3° trimestre 2009

Assessorato
ASSESSORATO AGRICOLTURA

	Stanziamento	Impegnato residuo	Impegnato competenza	Pagato competenza	Pagato residuo	Pagamenti totali
Luglio	223.438.074,20	57.838.487,11	6.527.049,09	5.135.475,34	469.735,32	
Agosto	234.811.054,39	57.838.487,11	1.139.940,94	371.076,97	1.864.947,25	
Settembre	234.811.054,39	57.829.783,11	7.793.296,22	5.729.650,24	300.294,58	
			11.236.202,55	2.634.977,15	13.871.179,70	

VARIAZIONE PERCENTUALE 2009/2008

Luglio	4%	-17%	83%	587%	-88%
Agosto	7%	-17%	-57%	-43%	-71%
Settembre	7%	-17%	550%	114%	-89%



Trimestrale di cassa 3° trimestre 2008

Assessorato
ASSESSORATO RISORSE UMANE, DEMANIO E PATRIMONIO

	Stanziamiento	Impegnato residuo	Impegnato competenza	Pagato competenza	Pagato residuo	Pagamenti totali
Luglio	420.148.147,64	157.909.134,86	16.857.350,48	19.005.445,70	2.922.401,02	
Agosto	522.097.307,64	157.909.134,86	13.937.893,26	19.717.390,15	2.754.488,31	
Settembre	522.597.307,64	157.909.134,86	27.267.872,66	20.938.643,58	4.862.672,99	
			59.661.479,43	10.539.562,32	70.201.041,75	


Trimestrale di cassa 3° trimestre 2009

Assessorato
ASSESSORATO RISORSE UMANE, DEMANIO E PATRIMONIO

	Stanziamiento	Impegnato residuo	Impegnato competenza	Pagato competenza	Pagato residuo	Pagamenti totali
Luglio	524.868.360,92	192.505.633,30	14.051.826,80	33.656.634,60	9.778.919,03	
Agosto	540.987.892,35	192.503.788,49	13.737.192,67	14.842.385,53	2.663.746,19	
Settembre	540.987.892,35	191.248.120,00	35.243.135,46	24.948.334,40	2.104.679,61	
			73.447.354,53	14.547.344,83	87.994.699,36	

VARIAZIONE PERCENTUALE 2009/2008

Luglio	25%	22%	-17%	77%	235%
Agosto	4%	22%	-1%	-25%	-3%
Settembre	4%	21%	29%	19%	-57%



Trimestrale di cassa 3° trimestre 2008

	Stanziamiento	Impegnato residuo	Impegnato competenza	Pagato competenza	Pagato residuo	Pagamenti totali
Luglio	26.398.606,62	17.217.715,24	1.144.814,97	0,00	217.858,78	
Agosto	28.267.713,02	17.217.715,24	0,00	595.433,58	268.749,34	
Settembre	28.367.713,02	17.217.715,24	1.089.106,40	0,00	95.830,18	
				595.433,58	582.438,30	1.177.871,88

Assessorato ASSESSORATO URBANISTICA



Trimestrale di cassa 3° trimestre 2009

	Stanziamiento	Impegnato residuo	Impegnato competenza	Pagato competenza	Pagato residuo	Pagamenti totali
Luglio	21.284.856,62	22.449.855,97	5.257.619,75	216.000,00	427.368,65	
Agosto	23.972.326,62	22.449.855,97	214.710,92	250.000,00	0,00	
Settembre	23.972.326,62	22.089.855,97	1.047.340,00	34.542,02	225.480,00	
				500.542,02	652.848,65	1.153.390,67

Assessorato ASSESSORATO URBANISTICA

VARIAZIONE PERCENTUALE 2009/2008

Luglio	-19%	30%	359%	#DIV/0!	96%
Agosto	-15%	30%	#DIV/0!	-58%	-100%
Settembre	-15%	28%	-4%	#DIV/0!	135%



Trimestrale di cassa 3° trimestre 2008

Assessorato
ASSESSORATO AMBIENTE E COOPERAZIONE
TRA I POPOLI

	Stanziamen- to	Impegnato residuo	Impegnato competenza	Pagato competenza	Pagato residuo	Pagamenti totali
Luglio	525.483.031,95	294.345.679,14	30.135.835,74	6.265.006,22	5.641.585,00	
Agosto	537.619.261,18	294.272.640,11	6.343.842,07	6.044.272,50	5.972.403,87	
Settembre	537.669.061,18	294.224.507,32	3.630.784,08	4.777.491,13	3.433.658,05	
			17.086.769,85	15.047.646,92	32.134.416,77	

Trimestrale di cassa 3° trimestre 2009

Assessorato
ASSESSORATO AMBIENTE E COOPERAZIONE
TRA I POPOLI

	Stanziamen- to	Impegnato residuo	Impegnato competenza	Pagato competenza	Pagato residuo	Pagamenti totali
Luglio	509.320.855,98	363.777.003,80	17.322.534,74	13.850.371,20	12.066.351,56	
Agosto	539.774.290,04	363.777.003,80	14.053.698,53	4.304.061,79	1.079.651,06	
Settembre	539.774.290,04	363.777.003,80	83.276.962,47	9.154.061,18	6.100.432,13	
			27.308.494,17	19.246.434,75	46.554.928,92	

VARIAZIONE PERCENTUALE 2009/2008

Luglio	-3%	24%	-43%	121%	114%	
Agosto	0%	24%	122%	-29%	-82%	
Settembre	0%	24%	2194%	92%	78%	



Trimestrale di cassa 3° trimestre 2008

Assessorato
ASSESSORATO AFFARI ISTITUZIONALI, ENTI LOCALI - SICUREZZA

	Stanziamiento	Impegnato residuo	Impegnato competenza	Pagato competenza	Pagato residuo	Pagamenti totali
Luglio	48.372.958,02	23.260.186,20	2.094.583,43	20.149,48	190.292,82	
Agosto	52.415.583,02	23.260.186,20	585.453,66	21.376,58	968.076,23	
Settembre	52.415.583,02	23.260.186,20	1.791.883,40	76.076,53	1.488.031,03	
				117.602,59	2.646.400,08	2.764.002,67

Trimestrale di cassa 3° trimestre 2009

Assessorato
ASSESSORATO AFFARI ISTITUZIONALI, ENTI LOCALI - SICUREZZA

	Stanziamiento	Impegnato residuo	Impegnato competenza	Pagato competenza	Pagato residuo	Pagamenti totali
Luglio	61.389.076,12	48.830.754,85	172.556,24	106.360,46	3.053.235,20	
Agosto	64.529.076,12	48.830.754,85	336.613,93	5.166,00	275.000,00	
Settembre	64.529.076,12	48.830.754,85	1.760.570,51	58.183,48	3.438.685,28	
				169.709,94	6.766.920,48	6.936.630,42

VARIAZIONE PERCENTUALE 2009/2008

Luglio	27%	110%	-92%	428%	1504%
Agosto	23%	110%	-43%	-76%	-72%
Settembre	23%	110%	-2%	-24%	131%



Trimestrale di cassa 3° trimestre 2008

	Stanziamiento	Impegnato residuo	Impegnato competenza	Pagato competenza	Pagato residuo	Pagamenti totali
Luglio	1.470.529.698,99	1.500.145.277,41	84.718.892,33	30.444.964,04	23.982.218,04	
Agosto	1.652.507.566,75	1.500.145.277,41	0,00	79.859.200,69	7.825.603,33	
Settembre	1.652.507.566,75	1.498.345.560,01	66.069.951,81	60.088.740,07	17.486.221,01	
			170.392.904,80	49.294.042,38	219.686.947,18	

Assessorato
ASSESSORATO MOBILITA'

Trimestrale di cassa 3° trimestre 2009

	Stanziamiento	Impegnato residuo	Impegnato competenza	Pagato competenza	Pagato residuo	Pagamenti totali
Luglio	1.476.645.679,93	1.552.872.496,46	434.062.606,41	9.711.904,56	19.909.405,27	
Agosto	1.496.307.069,75	1.552.872.496,46	-743.589,89	1.458.997,83	561.934,33	
Settembre	64.529.076,12	48.830.754,85	1.760.570,51	58.183,48	3.438.685,28	
			11.229.085,87	23.910.024,88	35.139.110,75	

Assessorato
ASSESSORATO MOBILITA'

VARIAZIONE PERCENTUALE 2009/2008

Luglio	0,4%	4%	412%	-68%	-17%
Agosto	-9%	4%	#DIV/0!	-98%	-93%
Settembre	-96%	-97%	-97%	-100%	-80%



Trimestrale di cassa 3° trimestre 2008

Assessorato
ASSESSORATO ISTRUZIONE, DIRITTO ALLO STUDIO E
FORMAZIONE

	Stanziamen- to	Impegnato residuo	Impegnato competenza	Pagato competenza	Pagato residuo	Pagamenti Totali
Luglio	311.053.880,37	251.956.444,81	1.255.961,86	1.843.549,96	40.447.633,90	
Agosto	343.041.928,61	251.956.444,81	15.238.389,60	951.964,87	1.592.008,20	
Settembre	378.398.285,83	250.456.444,81	73.140.179,86	5.652.023,36	11.388.133,99	
			8.447.538,19	53.427.776,09	61.875.314,28	


Trimestrale di cassa 3° trimestre 2009

Assessorato
ASSESSORATO ISTRUZIONE, DIRITTO ALLO STUDIO E
FORMAZIONE

	Stanziamen- to	Impegnato residuo	Impegnato competenza	Pagato competenza	Pagato residuo	Pagamenti Totali
Luglio	287.522.248,05	221.276.692,08	4.183.174,55	6.100.586,74	22.142.915,63	
Agosto	354.391.127,61	221.276.692,08	16.525.518,37	0,00	29.532.200,00	
Settembre	377.196.122,23	221.276.692,08	56.882.543,02	38.704,11	917.142,85	
			6.139.290,85	52.592.258,48	58.731.549,33	

VARIAZIONE PERCENTUALE 2009/2008

Luglio	-8%	-12%	233%	231%	-45%
Agosto	3%	-12%	8%	-100%	1755%
Settembre	0%	-12%	-22%	-99%	-92%



Trimestrale di cassa 3° trimestre 2008

Assessorato
ASSESSORATO PICCOLA E MEDIA IMPRESA,
COMMERCIO E ARTIGIANATO

Stanziamen- Impegnato Impegnato Pagato Pagato Pagamenti
to residuo competenza competenza residuo totali

Luglio	261.094.331,43	167.203.714,36	7.642.720,67	829.417,20	1.024.929,47
Agosto	316.451.210,00	167.203.714,36	3.923.154,73	9.552.129,89	4.647.725,37
Settembre	319.951.210,00	166.326.520,93	8.093.860,99	1.136.117,63	2.090.976,08
				11.517.664,72	7.763.630,92
					19.281.295,64

Trimestrale di cassa 3° trimestre 2009

Assessorato
ASSESSORATO PICCOLA E MEDIA IMPRESA,
COMMERCIO E ARTIGIANATO

Stanziamen- Impegnato Impegnato Pagato Pagato Pagamenti
to residuo competenza competenza residuo totali

Luglio	228.331.507,37	215.190.170,02	9.204.558,07	1.163.978,92	2.729.739,77
Agosto	292.579.315,22	215.121.136,15	33.940.823,01	0,00	168.902,00
Settembre	292.586.318,23	214.515.587,68	2.307.067,62	414.429,32	675.428,00
				1.578.408,24	3.574.069,77
					5.152.478,01

VARIAZIONE PERCENTUALE 2009/2008

Luglio	-13%	29%	20%	40%	166%
Agosto	-8%	29%	765%	-100%	-96%
Settembre	-9%	29%	-71%	-64%	-68%



Trimestrale di cassa 3° trimestre 2008

Assessorato

ASSESSORATO POLITICHE SOCIALI

	Stanziamiento	Impegnato residuo	Impegnato competenza	Pagato competenza	Pagato residuo	Pagamenti totali
Luglio	291.533.296,13	307.047.507,47	42.004.317,00	334.744,00	5.418.716,17	
Agosto	323.922.757,16	307.047.507,47	75.575.752,40	94.434,00	8.097.525,72	
Settembre	323.922.757,16	307.045.107,47	40.783.790,00	1.090.123,00	7.633.802,92	
				1.519.301,00	21.150.044,81	22.669.345,81

Trimestrale di cassa 3° trimestre 2009

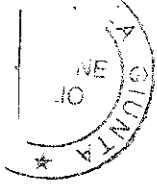
Assessorato

ASSESSORATO POLITICHE SOCIALI

	Stanziamiento	Impegnato residuo	Impegnato competenza	Pagato competenza	Pagato residuo	Pagamenti totali
Luglio	320.500.657,70	402.323.822,11	68.363.848,76	430.090,83	10.389.940,97	
Agosto	342.996.305,21	401.968.828,11	37.575.957,47	92.903,40	94.958.347,05	
Settembre	342.996.305,21	401.968.828,11	28.955.774,60	1.864.103,63	6.690.713,02	
				2.387.097,86	112.039.001,04	114.426.098,90

VARIAZIONE PERCENTUALE 2009/2008

Luglio	10%	31%	63%	28%	92%
Agosto	6%	31%	-50%	-2%	1073%
Settembre	6%	31%	-29%	71%	-12%



[Handwritten signature]

Assessorato

ASSESSORATO TUTELA DEI CONSUMATORI E
SEMPLIFICAZIONE AMMINISTRATIVA

Trimestrale di cassa 3° trimestre 2008

	Stanziamiento	Impegnato residuo	Impegnato competenza	Pagato competenza	Pagato residuo	pagameeti totali
Luglio	48.983.901,92	59.818.990,00	1.590.552,54	398.956,62	7.223.806,09	
Agosto	49.985.043,72	59.818.990,00	949.724,20	748.939,32	2.379.251,45	
Settembre	49.985.043,72	59.818.990,00	156.800,00	523.677,64	0,00	
			1.671.573,58	9.603.057,54	11.274.631,12	

Trimestrale di cassa 3° trimestre 2009

	Stanziamiento	Impegnato residuo	Impegnato competenza	Pagato competenza	Pagato residuo	pagameeti totali
Luglio	42.017.210,90	50.225.271,69	689.310,32	262.484,07	3.133.792,59	
Agosto	88.927.210,90	50.225.271,69	1.364.290,02	0,00	6.198,20	
Settembre	88.927.210,90	50.225.271,69	3.863.128,80	3.422.814,00	1.245.041,66	
			3.685.298,07	4.385.032,45	8.070.330,52	

Assessorato
ASSESSORATO TUTELA DEI CONSUMATORI E
SEMPLIFICAZIONE AMMINISTRATIVA

VARIAZIONE PERCENTUALE 2009/2008

Luglio	-14%	-16%	-57%	-34%	-57%
Agosto	78%	-16%	44%	-100%	-100%
Settembre	78%	-16%	2364%	554%	#DIV/0!

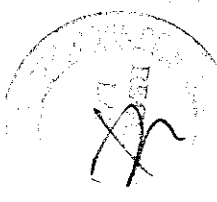


Trimestrale di cassa 3° trimestre 2008

	Stanziamiento	Impegnato residuo	Impegnato competenza	Pagato competenza	Pagato residuo	Pagamenti totali
Luglio	449.156.861,46	497.404.715,57	22.235.820,17	400,00	2.370.833,70	
Agosto	468.142.945,13	497.368.770,83	2.338.020,03	1.289.581,54	17.796.473,26	
Settembre	468.234.392,91	497.320.518,77	6.873.024,02	4.861.436,67	2.739.214,84	
			6.151.418,21	22.906.521,80	29.057.940,01	

Assessorato

ASSESSORATO LAVORI PUBBLICI



Trimestrale di cassa 3° trimestre 2009

	Stanziamiento	Impegnato residuo	Impegnato competenza	Pagato competenza	Pagato residuo	Pagamenti totali
Luglio	400.979.316,28	684.481.167,15	24.508.970,10	4.874.727,85	10.172.588,72	
Agosto	433.729.316,28	684.415.490,51	64.898.206,34	607,20	373.617,44	
Settembre	433.729.316,28	684.348.872,21	33.731.494,61	796.649,72	675.611,30	
			5.671.984,77	11.221.817,46	16.893.802,23	

Assessorato

ASSESSORATO LAVORI PUBBLICI

VARIAZIONE PERCENTUALE 2009/2008


Luglio	-11%	38%	10%	1218582%	329%
Agosto	-7%	38%	2676%	-100%	-98%
Settembre	-7%	38%	391%	-84%	-75%



Trimestrale di cassa 3° trimestre 2008

	Stanziamiento	Impegnato residuo	Impegnato competenza	Pagato competenza	Pagato residuo	pagamenti totali
Luglio	10.408.886.052,72	1.725.634.787,48	1.214.394.560,57	1.437.872.853,46	12.451.311,86	
Agosto	10.825.191.946,20	1.724.144.907,34	327.004.090,39	1.453.030.396,04	9.596.199,98	
Settembre	10.822.363.348,44	1.724.088.066,80	671.851.229,52	1.650.363.063,36	68.367.647,63	
			4.541.266.312,86	90.415.159,47	4.631.681.472,33	

Assessorato
ASSESSORATO BILANCIO, PROGRAMMAZIONE
ECONOMICO-FINANZIARIA E PARTECIP.



Trimestrale di cassa 3° trimestre 2009

	Stanziamiento	Impegnato residuo	Impegnato competenza	Pagato competenza	Pagato residuo	pagamenti totali
Luglio	5.082.607.196,63	1.416.396.178,93	290.335.508,54	330.228.693,61	28.270.359,21	
Agosto	7.936.005.052,73	1.416.355.832,85	284.598.184,56	146.312.186,41	3.519.486,18	
Settembre	7.935.940.206,21	1.416.296.887,21	361.708.760,99	137.945.593,36	3.518.511,68	
			614.486.473,38	35.308.357,07	649.794.830,45	

Assessorato
ASSESSORATO BILANCIO, PROGRAMMAZIONE
ECONOMICO-FINANZIARIA E PARTECIP.

VARIAZIONE PERCENTUALE 2009/2008

Luglio	-51%	-18%	-76%	-77%	127%
Agosto	-27%	-18%	-13%	-90%	-63%
Settembre	-27%	-18%	-46%	-92%	-95%



Trimestrale di cassa 3° trimestre 2008

	Stanziamiento	Impegnato residuo	Impegnato competenza	Pagato competenza	Pagato residuo	Pagamenti totali
Luglio	210.429.997,31	101.577.209,07	1.917.898,34	797.500,94	0,00	
Agosto	383.427.117,72	101.577.209,07	2.911.191,35	1.241.781,60	1.398.159,62	
Settembre	383.457.117,72	101.577.209,07	17.061.873,87	620.762,51	460.084,22	
			2.660.045,05	1.858.243,84	4.518.288,89	

Assessorato

ASSESSORATO SVILUPPO ECONOMICO, RICERCA, INNOVAZIONE, TURISMO

Trimestrale di cassa 3° trimestre 2009

	Stanziamiento	Impegnato residuo	Impegnato competenza	Pagato competenza	Pagato residuo	Pagamenti totali
Luglio	165.580.874,57	234.826.687,67	15.124.157,07	7.668.291,80	2.038.249,84	
Agosto	181.043.788,41	234.826.687,67	1.712.675,32	353.309,07	0,00	
Settembre	181.986.934,65	234.826.687,67	7.364.080,88	1.400.447,16	0,00	
			9.422.048,03	2.038.249,84	11.460.297,87	

Assessorato

ASSESSORATO SVILUPPO ECONOMICO, RICERCA, INNOVAZIONE, TURISMO

VARIAZIONE PERCENTUALE 2009/2008

Luglio	-21%	131%	689%	862%	#DIV/0!
Agosto	-53%	131%	-41%	-72%	-100%
Settembre	-53%	131%	-57%	126%	-100%





Trimestrale di cassa 3° trimestre 2008

	Stanziamiento	Impegnato residuo	Impegnato competenza	Pagato competenza	Pagato residuo	pagamenti totali
Luglio	107.804.875,35	96.715.167,03	3.847.332,57	100.150,00	3.907.369,99	
Agosto	113.047.412,83	96.715.167,03	276.507,28	1.467.128,12	1.551.201,55	
Settembre	113.177.412,83	96.711.167,03	2.286.163,36	1.281.549,80	2.366.806,16	
			2.848.827,92	7.825.377,70	10.674.205,62	

Assessorato

ASSESSORATO CULTURA, SPETTACOLO E SPORT

Trimestrale di cassa 3° trimestre 2009

	Stanziamiento	Impegnato residuo	Impegnato competenza	Pagato competenza	Pagato residuo	pagamenti totali
Luglio	67.416.099,89	87.544.550,27	11.403.000,00	3.714.792,36	2.007.948,23	
Agosto	77.708.599,89	87.544.550,27	1.110.253,75	0,00	564.742,00	
Settembre	77.708.599,89	87.544.550,27	9.556.544,48	502.667,00	1.969.406,12	
			4.217.459,36	4.542.096,35	8.759.555,71	

Assessorato

ASSESSORATO CULTURA, SPETTACOLO E SPORT

VARIAZIONE PERCENTUALE 2009/2008

Luglio	-37%	-9%	196%	3609%	-49%
Agosto	-31%	-9%	302%	-100%	-64%
Settembre	-31%	-9%	318%	-61%	-17%




Trimestrale di cassa 3° trimestre 2008

Assessorato

ASSESSORATO LAVORO, PARI OPPORTUNITA' E POLITICHE GIOVANILI

	Stanziamiento	Impegnato residuo	Impegnato competenza	Pagato competenza	Pagato residuo	Pagamenti totali
Luglio	84.434.716,21	54.433.995,60	4.833.824,00	922.856,37	667.750,00	
Agosto	100.250.503,61	54.433.995,60	4.897.869,99	1.083.853,55	2.286.941,81	
Settembre	100.313.943,61	54.433.995,60	6.663.302,40	1.309.069,30	219.000,00	
			3.315.779,22	3.173.691,81	6.489.471,03	



Trimestrale di cassa 3° trimestre 2009

Assessorato

ASSESSORATO LAVORO, PARI OPPORTUNITA' E POLITICHE GIOVANILI

	Stanziamiento	Impegnato residuo	Impegnato competenza	Pagato competenza	Pagato residuo	Pagamenti totali
Luglio	123.105.680,55	62.675.953,65	2.970.000,00	7.796.323,56	2.111.975,54	
Agosto	145.356.106,91	62.300.953,65	6.702.848,00	0,00	1.105.165,16	
Settembre	145.356.106,91	62.300.953,65	30.272.922,08	1.402.889,76	178.180,67	
			9.199.213,32	3.395.321,37	12.594.534,69	

VARIAZIONE PERCENTUALE 2009/2008

Luglio	46%	15%	-39%	745%	216%
Agosto	45%	14%	37%	-100%	-52%
Settembre	45%	14%	354%	7%	-19%



Trimestrale di cassa 3° trimestre 2008

Assessorato	Stanziamiento	Impegnato residuo	Impegnato competenza	Pagato competenza	Pagato residuo	Pagamenti totali
Luglio	535.354.709,68	156.407.977,60	23.871.327,25	1.184.784,99	432.804,61	
Agosto	560.354.709,68	156.407.977,60	7.153.197,79	26.761.458,23	3.985.439,11	
Settembre	560.354.709,68	156.407.977,60	59.676.445,06	193.599,22	1.221.823,89	
			28.139.842,44	5.640.067,61	33.779.910,05	



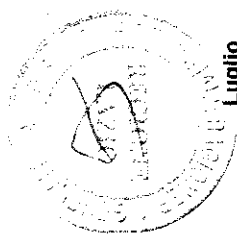
ASSESSORATO POLITICHE DELLA CASA

Trimestrale di cassa 3° trimestre 2009

Assessorato	Stanziamiento	Impegnato residuo	Impegnato competenza	Pagato competenza	Pagato residuo	Pagamenti totali
Luglio	402.200.874,94	304.351.664,51	50.668.054,90	3.251.814,67	4.837.776,16	
Agosto	711.140.874,94	304.351.664,51	4.037.297,72	167.570,11	16.067.644,08	
Settembre	711.140.874,94	304.351.664,51	16.757.736,71	2.567.711,68	0,00	
			5.987.096,46	20.905.420,24	26.892.516,70	
Luglio	-25%	95%	112%	174%	1018%	
Agosto	27%	95%	-44%	-99%	303%	
Settembre	27%	95%	-72%	1226%	-100%	

ASSESSORATO POLITICHE DELLA CASA

VARIAZIONE PERCENTUALE 2009/2008



Trimestrale di cassa 2008 3° trimestre entrate

Titolo	Capitolo	Stanziamiento	Accertato residuo	Accertato competenza	Riscosso competenza	Riscosso residuo
Luglio	01 Totale	11.911.164.850,91	0,00	814.333.009,96	814.339.569,96	3.820,00
Agosto	01 Totale	11.911.164.850,91	0,00	37.566.660,88	37.570.584,81	36.890.815,73
Settembre	01 Totale	11.911.164.850,91	0,00	1.475.868.111,57	1.459.695.200,58	1.812,81

Trimestrale di cassa 2009 3° trimestre entrate

Titolo	Capitolo	Stanziamiento	Accertato residuo	Accertato competenza	Riscosso competenza	Riscosso residuo
Luglio	01 Totale	12.397.480.323,57	-2.674,55	1.378.289.501,67	1.424.344.351,82	2.890,00
Agosto	01 Totale	12.397.480.323,57	0,00	575.731.893,47	575.732.396,53	2.909,81
Settembre	01 Totale	12.397.480.323,57	0,00	351.501.656,26	383.533.096,76	2.500,00

variazione 2009/08	Luglio	Agosto	Settembre
	4%	#DIV/0!	69%
	4%	#DIV/0!	1432%
	4%	#DIV/0!	-74%
			75%
			-24%
			-100%
			38%





Trimestrale di cassa 2008 3° trimestre entrate

Titolo	Capitolo	Stanziamiento	Accertato residuo	Accertato competenza	Riscosso competenza	Riscosso residuo
02 Totale		1.628.172.712,06	0,00	30.644.425,52	78.452.813,27	21.647.837,14
02 Totale		1.628.172.712,06	0,00	10.868.936,18	749.658,82	14.479.275,03
02 Totale		1.628.172.712,06	0,00	256.603.504,40	182.728.918,71	48.137.336,20

Trimestrale di cassa 2009 3° trimestre entrate

Titolo	Capitolo	Stanziamiento	Accertato residuo	Accertato competenza	Riscosso competenza	Riscosso residuo
02 Totale		1.288.550.693,38	0,00	39.437.810,37	52.335.285,63	30.494.466,34
02 Totale		1.288.550.693,38	0,00	22.340.782,16	32.385.668,03	163.706.843,45
02 Totale		1.288.550.693,38	0,00	93.176.298,98	78.771.419,10	2.934.189,19

variazione 2009/08	Luglio	Agosto	Settembre
	-21%	-21%	-21%
	#DIV/0!	#DIV/0!	#DIV/0!
	29%	106%	-64%
	-33%	4220%	-57%
	41%	1031%	-94%



Trimestrale di cassa 2008 3° trimestre entrate

Titolo	Capitolo	Stanziamiento	certificato resid.	Accertato competenza	Riscosso competenza	Riscosso residuo
03 Totale		239.171.689,64	-0,41	18.195.449,98	33.846.848,54	405.887,25
03 Totale		239.171.689,64	-0,01	8.185.475,05	12.656.562,83	564.837,54
03 Totale		239.171.689,64	0,00	18.807.121,26	22.341.662,58	547.470,55



Luglio
Agosto
Settembre

Trimestrale di cassa 2009 3° trimestre entrate

Titolo	Capitolo	Stanziamiento	certificato resid.	Accertato competenza	Riscosso competenza	Riscosso residuo
03 Totale		263.511.822,24	-585,05	28.945.376,07	28.007.444,52	86.144,25
03 Totale		263.511.822,24	0,00	7.320.531,83	8.018.467,98	50.173,62
03 Totale		263.511.822,24	0,00	7.223.736,85	13.598.922,49	411.186,57

Luglio
Agosto
Settembre

variazione 2009/08	10%	142595%	59%	-17%	-79%
Luglio	10%	-100%	-11%	-37%	-91%
Agosto	10%	#DIV/0!	-62%	-39%	-25%
Settembre					



Trimestrale di cassa 2008 3° trimestre entrate

	Capitolo	Stanziamiento	Accertato residuo	Accertato competenza	Riscosso competenza	Riscosso residuo
Luglio		722.227.245,21	0,00	11.505.398,94	6.288.287,71	2.491.217,59
Agosto		722.227.245,21	0,00	-223.433.227,83	176.874,62	1.079.270,46
Settembre		722.227.245,21	0,00	14.433.348,93	5.595.464,49	5.096.428,62
04 Totale						

Trimestrale di cassa 2009 3° trimestre entrate


	Capitolo	Stanziamiento	Accertato residuo	Accertato competenza	Riscosso competenza	Riscosso residuo
Luglio		1.391.050.818,95	-314.422,09	8.087.637,97	13.398.121,63	11.145.947,79
Agosto		1.391.050.818,95	0,00	1.936.948,82	21.319.423,76	98.276,39
Settembre		1.391.050.818,95	-26.916,59	2.481.200,27	17.237.373,86	116.227,74
04 Totale						

variazione 2009/08	Luglio	Agosto	Settembre
	93%	#DIV/0!	#DIV/0!
	93%	-30%	113%
	93%	-101%	11953%
		-83%	208%
			347%
			-91%
			-98%



Trimestrale di cassa 2008 3° trimestre entrate


Titolo	Capitolo	Stanziamiento	Accertato residuo	Accertato competenza	Riscosso competenza	Riscosso residuo
05 Totale		10.888.329.253,95	0,00	438.275.988,08	798.622.834,87	0,00
05 Totale		10.888.329.253,95	0,00	1.150.636.813,52	1.014.023.252,24	0,00
05 Totale		10.888.329.253,95	0,00	743.124.803,98	1.517.432.964,44	0,00



Trimestrale di cassa 2009 3° trimestre entrate

Titolo	Capitolo	Stanziamiento	Accertato residuo	Accertato competenza	Riscosso competenza	Riscosso residuo
Luglio		8.413.773.929,58	0,00	0,00	0,00	0,00
Agosto		8.413.773.929,58	0,00	0,00	0,00	0,00
Settembre		8.413.773.929,58	0,00	0,00	0,00	0,00

variazione 2009/08		-23%	#DIV/0!	-100%	-100%	#DIV/0!
Luglio		-23%	#DIV/0!	-100%	-100%	#DIV/0!
Agosto		-23%	#DIV/0!	-100%	-100%	#DIV/0!
Settembre		-23%	#DIV/0!	-100%	-100%	#DIV/0!



Trimestrale di cassa 2008 3° trimestre entrate

Titolo	Capitolo	Stanziamiento	Accertato residuo	Accertato competenza	Riscosso competenza	Riscosso residuo
06 Totale		2.250.000,00	0,00	545.326.095,24	549.533.507,32	278,70
06 Totale		2.250.000,00	0,00	155.042.236,16	153.281.232,83	0,00
06 Totale		2.250.000,00	0,00	292.916.513,72	292.876.654,04	50.000,00

Luglio
Agosto
Settembre

Trimestrale di cassa 2009 3° trimestre entrate

Titolo	Capitolo	Stanziamiento	Accertato residuo	Accertato competenza	Riscosso competenza	Riscosso residuo
06 Totale		2.250.000,00	0,00	18.055.076,36	17.614.475,54	0,00
06 Totale		2.250.000,00	0,00	34.402.070,28	35.387.622,97	0,00
06 Totale		2.250.000,00	0,00	150.615.925,81	150.329.745,75	0,00

Luglio
Agosto
Settembre

variazione 2009/08	Luglio	Agosto	Settembre
	0%	0%	0%
	#DIV/0!	#DIV/0!	#DIV/0!
	-97%	-78%	-49%
	-97%	-77%	-49%
	-100%	#DIV/0!	-100%

