



GIUNTA REGIONALE DEL LAZIO

ESTRATTO DAL PROCESSO VERBALE DELLA SEDUTA DEL 12/07/2010

=====

ADDI' 12/07/2010 NELLA SEDE DELLA REGIONE LAZIO, VIA CRISTOFORO COLOMBO 212 ROMA, SI E' RIUNITA LA GIUNTA REGIONALE COSI' COMPOSTA:

POLVERINI	Renata	Presidente	FORTE	Aldo	Assessore
CIOCCHETTI	Luciano	Vice Presidente	LOLLORIGIDA	Francesco	"
ARMENI	Fabio	Assessore	MALCOTTI	Luca	"
BIRINDELLI	Anzela	"	MATTEI	Marco	"
BUCATEMPO	Teodoro	"	SANTINI	Fabiana	"
CANGEMI	Giuseppe Fmanuele	"	ZAPPALA'	Stefano	"
CETICA	Stefano	"	ZEZZA	Maria	"
DI PAOLANTONIO	Pietro	"			

ASSISTE IL SEGRETARIO: Paolo IACONIS

***** OMISSIS

ASSENTI: CIOCCHETTI

DELIBERAZIONE N. 327

Oggetto:

Approvazione della Relazione sulla situazione di cassa al 31 marzo 2010.



327 12 LUG. 2010

12

OGGETTO: Approvazione della Relazione sulla situazione di cassa al 31 marzo 2010

LA GIUNTA REGIONALE

SU PROPOSTA dell'Assessore al Bilancio, Programmazione economico-finanziaria e partecipazione;

VISTO l'art. 59 dello Statuto della Regione Lazio, approvato con Legge statutaria 11 novembre 2004, n. 1;

VISTA la L.R. 18 febbraio 2002, n. 6 e successive modifiche e integrazioni, concernente la disciplina del sistema organizzativo della Giunta e del Consiglio;

VISTO il Regolamento regionale 6 settembre 2002, n. 1 e successive modifiche e integrazioni, concernente l'organizzazione degli uffici e dei servizi della Giunta regionale;

VISTO il comma 2, dell'art.8 della L.R. 28.12.2007, n° 26 relativo alle legge finanziaria regionale per l'esercizio finanziario 2008;

CONSIDERATO che tale comma al punto 2) prevede che la Giunta Regionale approva e trasmette al Consiglio Regionale una relazione trimestrale sull'andamento della gestione di cassa del bilancio regionale;

CONSIDERATO che la gestione di cassa del primo trimestre 2010 è stata elaborata dalla Direzione regionale Ragioneria Generale;

VISTA la Relazione sulla situazione di cassa al 31 marzo 2010, parte integrante della presente deliberazione;

TENUTO CONTO che il presente provvedimento non è soggetto alla concertazione con le parti sociali:

all'unanimità



327 12 LUG. 2010 *62*

DELIBERA

di approvare la Relazione sulla situazione di cassa al 31 marzo 2010, parte integrante della presente deliberazione.

La presente deliberazione è trasmessa al Consiglio Regionale ai sensi dell'art. 28 Bis della L.R. 20 novembre 2001 n. 25.

LA PRESIDENTE: F.to Renata POLVERINI
IL SEGRETARIO: F.to Paolo IACONIS



relazione primo
trimestre_2010.doc

ROMA 14 LUG. 2010





ALLEG. alla DELIB. N. 327 *B*
DEL 12 LUG. 2010

REGIONE LAZIO
ASSESSORATO BILANCIO, PROGRAMMAZIONE ECONOMICO-FINANZIARIA E
PARTECIPAZIONE
Direzione Regionale Ragioneria Generale



RELAZIONE

situazione di cassa al 31 marzo 2010

**(art.8 della legge regionale 28 dicembre 2007, n.26
e successive modificazioni)**


Presentata dall'Assessore al Bilancio





INDICE

Nota introduttiva	pag. 3
Situazione spese per Assessorati	pag 4
Allegati	pag 5





NOTA INTRODUTTIVA

Le risultanze relative alla spesa aggregata dei singoli Assessorati e la situazione delle riscossioni totali (analizzate sia in conto residui che in conto competenza) della Regione Lazio per il primo trimestre sono così evidenziate:

Nel primo trimestre dell'esercizio finanziario 2010, i pagamenti globali¹ relativi a tutti gli Assessorati ammontano ad € **6.918.775.447,08** , di cui € **2.239.811.300,51** in conto competenza ed € **4.678.964.146,57** in conto residuo;

Mentre nel primo trimestre dell'esercizio finanziario precedente, risultava un totale pagato di € **4.164.332.104,65** di cui € **1.637.791.077,82** in conto competenza ed € **2.526.541.026,83** in conto residuo.

Pertanto confrontando tali dati, risulta che nel periodo considerato (primo trimestre 2010) si è avuto un incremento dei pagamenti pari al 66% rispetto allo stesso trimestre dell'anno precedente.

Per quanto riguarda le riscossioni si riscontra nel primo trimestre 2010 un totale riscosso pari € **5.144.135.309,93** di cui € **2.868.129.355,64** in conto competenza e € **2.276.005.954,29** in conto residuo.

Per l'esercizio finanziario precedente, si ha invece un totale riscosso del primo trimestre pari ad € **1.658.899.920,09** di cui € **1.504.976.999,29** sulla competenza e € **153.922.920,80** in conto residuo

Percentualmente si rileva nel primo trimestre 2010 un incremento delle riscossioni, circa del 210% rispetto all'anno precedente.

Dopo queste sintetiche note di carattere generale si ritiene opportuno, per completezza di informazione, esprimere delle brevi osservazioni che possano meglio porre in evidenza gli aspetti salienti che hanno caratterizzato l'attività di ciascun Assessorato nel corso di questo primo trimestre 2010

¹ Pagamenti fatti sia in conto residui che in conto competenza.





SITUAZIONE SPESE PER ASSESSORATI

Nel periodo considerato la *Presidenza della Giunta* ha visto aumentare notevolmente la propria gestione finanziaria in quanto, a causa del ritiro da parte del Presidente della Giunta regionale, della delega all'**Assessore alla Sanità**, l'intera gestione finanziaria dell'Assessorato è stata assorbita dalla Presidenza stessa. Rispetto al primo trimestre dell'anno 2009 i pagamenti totali sono aumentati nei mesi di gennaio e febbraio.

L'analisi finanziaria dei pagamenti in *Agricoltura* rispetto allo stesso trimestre 2009 ha visto una diminuzione dei pagamenti totali. La flessione dei pagamenti per il trimestre si è verificata per quelli in conto residui.

Per l'Assessorato *Risorse umane, demanio e Patrimonio* si è avuto nel trimestre considerato un aumento nei pagamenti totali. I pagamenti in conto competenza sono aumentati notevolmente nel mese di marzo. Per quelli in conto residuo abbiamo un aumento nel mese di febbraio.

L'Assessorato *Urbanistica* ha avuto una diminuzione dei pagamenti totali nel mese di febbraio mentre nei mesi di gennaio e marzo sono notevolmente aumentati.

Per l'Assessorato *LL.PP.*, si è avuto un notevole aumento nel trimestre considerato.


Per l'Assessorato *Politiche per la casa* i pagamenti totali sono aumentati per i mesi di gennaio e febbraio mentre, hanno avuto una flessione nel mese di marzo.

L'Assessorato *Ambiente* ha aumentato i pagamenti nei mesi di gennaio e febbraio mentre ha avuto una leggera flessione a marzo.

L'Assessorato *Affari istituzionali Enti locali e sicurezza* evidenzia una netta diminuzione rispetto al 2009.

L'Assessorato *Mobilità* presenta una diminuzione dei pagamenti totali per i mesi di gennaio e febbraio e una ripresa nel mese di marzo.

L'Assessorato *Istruzione, diritto allo studio e formazione*, registra nel primo trimestre 2010 un forte aumento nel mese di febbraio.





Per i pagamenti totali relativi all'Assessorato *Piccola Media Impresa, Commercio e Artigianato*, si registra una diminuzione rispetto allo stesso periodo del 2009.

L'Assessorato *Politiche Sociali* presenta, rispetto al trimestre 2009, una diminuzione dei pagamenti totali.

Per l'Assessorato *Tutela dei Consumatori e semplificazione amministrativa* i dati riportati evidenziano un aumento nel trimestre.

L'Assessorato al *Bilancio* ha avuto un incremento nella spesa totale.

L'Assessorato *Sviluppo economico , ricerca , innovazione, Turismo*, ha avuto un forte aumento dei pagamenti totali .

Per l'Assessorato *Cultura , Spettacolo e Sport* i pagamenti totali hanno avuto una diminuzione.

L'Assessorato *Lavoro , pari opportunità e politiche giovanili* ha avuto un notevole aumento nel trimestre nei pagamenti totali.

L' Assessorato *PMI COM ART Conferenza regioni e provincie autonome* ha avuto rispetto all'esercizio finanziario 2009 un aumento nei pagamenti totali.


Per l' Assessorato *Politiche sociali e delle sicurezze e l'Assessorato EELL, reti territoriali, energetiche, portuali* , non si possono fare raffronti con l'esercizio 2009 .



All1_2010U.xls




All2_2010E.xls





ALLEGATO 1 PAGAMENTI





pagamenti al 1° trimestre 2010

Assessorato	Stanzialmente	Impegnato		Pagato		Pagato residuo	Totale pagamenti
		residuo	complessivo	complessivo	complessivo		
PRESIDENZA DELLA GIUNTA REGIONALE	Gennaio	11.865.314.508,33	1.608.580.975,03	1.216.636.946,49	246.136.308,60	556.132.008,25	802.268.316,85
	Febbraio	11.874.702.997,12	1.608.546.082,77	1.131.390.833,08	704.386.315,64	266.209.844,90	970.596.160,54
	Marzo	11.892.858.072,97	1.607.421.308,33	877.588.884,12	578.653.893,56	94.857.522,05	673.611.416,61

pagamenti al 1° trimestre 2009

Assessorato	Stanzialmente	Impegnato		Pagato		Pagato residuo	Totale pagamenti
		residuo	complessivo	complessivo	complessivo		
PRESIDENZA DELLA GIUNTA REGIONALE	Gennaio	9.617.085.878,25	1.653.477.094,25	783.041.773,37	26.084.601,07	463.735.411,73	489.800.012,80
	Febbraio	9.587.735.595,32	1.653.474.594,25	641.384.377,59	589.517.664,64	82.442.290,58	671.959.955,22
	Marzo	9.589.013.691,47	1.653.322.702,03	647.694.792,04	635.165.856,17	112.942.325,40	748.108.181,57

variazioni percentuali 2009/2010

Assessorato	Stanzialmente	Impegnato		Pagato		Pagato residuo	Totale pagamenti
		residuo	complessivo	complessivo	complessivo		
PRESIDENZA DELLA GIUNTA REGIONALE	Gennaio	23%	-3%	55%	844%	20%	64%
	Febbraio	24%	-3%	76%	19%	223%	44%
	Marzo	24%	-3%	35%	-9%	-16%	-10%



Pagamenti al 1° trimestre 2010


Assessorato	Sforzamento	Impegnato residuo	Impegnato competenza	Pagato competenza	Pagato residuo	Totale pagamenti
ASSESSORATO AGRICOLTURA						
Gennaio	231.719.725,84	54.328.168,18	67.390.524,41	0,00	990.415,59	990.415,59
Febbraio	231.719.725,84	54.328.168,18	2.049,37	2.940.685,42	4.105.012,29	7.045.697,71
Marzo	231.719.725,84	54.328.168,18	18.227.710,93	1.056.742,22	5.070.655,93	6.127.398,15

Pagamenti al 1° trimestre 2009

Assessorato	Sforzamento	Impegnato residuo	Impegnato competenza	Pagato competenza	Pagato residuo	Totale pagamenti
ASSESSORATO AGRICOLTURA						
Gennaio	234.193.171,33	57.838.487,11	51.796.610,92	0,00	3.067.094,10	3.067.094,10
Febbraio	235.838.833,07	57.838.487,11	799.190,65	1.596.902,65	5.583.053,23	7.179.955,88
Marzo	237.006.944,60	57.838.487,11	18.410.372,83	1.028.137,10	6.998.022,60	8.026.159,70

Variazioni percentuali 2009/2010

Assessorato	Sforzamento	Impegnato residuo	Impegnato competenza	Pagato competenza	Pagato residuo	Totale pagamenti
ASSESSORATO AGRICOLTURA						
Gennaio	-1%	-6%	30%	#DIV/0!	-68%	-68%
Febbraio	-2%	-6%	-100%	84%	-26%	-2%
Marzo	-2%	-6%	-1%	3%	-28%	-24%



Pagamenti al 1° trimestre 2010

Assessorato	Stanziamento		Impegnato		Impegnato		Pagato		Pagato		Totale Pagamenti
	residuo	compensato	residuo	compensato	residuo	compensato	residuo	compensato	residuo	compensato	
ASSESSORATO RISORSE UMANE, DEMANIO E PATRIMONIO											
Gennaio	433.272.000,00	215.262.779,29	123.178.078,33	391.727,39	42.982.651,65	43.374.379,04					
Febbraio	433.272.000,00	215.184.915,35	20.400.648,12	19.085.196,88	35.545.938,63	54.631.135,51					
Marzo	433.397.093,46	215.184.915,35	52.281.337,49	42.863.932,17	11.170.071,03	54.034.003,20					

Pagamenti al 1° trimestre 2009

Assessorato	Stanziamento		Impegnato		Impegnato		Pagato		Pagato		Totale Pagamenti
	residuo	compensato	residuo	compensato	residuo	compensato	residuo	compensato	residuo	compensato	
ASSESSORATO RISORSE UMANE, DEMANIO E PATRIMONIO											
Gennaio	509.163.891,64	197.483.430,22	94.167.442,34	11.165.831,22	29.596.670,15	40.762.501,37					
Febbraio	509.163.852,02	195.422.688,85	37.524.182,82	22.614.004,59	13.746.542,91	36.360.547,50					
Marzo	509.163.852,02	195.077.503,74	115.657.068,32	19.687.785,23	17.310.487,58	36.998.272,81					

Variazioni percentuali 2009/2010

Assessorato	Stanziamento		Impegnato		Impegnato		Pagato		Pagato		Totale Pagamenti
	residuo	compensato	residuo	compensato	residuo	compensato	residuo	compensato	residuo	compensato	
ASSESSORATO RISORSE UMANE, DEMANIO E PATRIMONIO											
Gennaio	-15%	9%	31%	-96%	45%	6%					
Febbraio	-15%	10%	-46%	-16%	159%	50%					
Marzo	-15%	10%	-55%	118%	-35%	46%					



pagamenti al 1° trimestre 2010


ASSESSORATO URBANISTICA	Stanziamen.to		Impegnato		Pagato		Totale	
	residuo	competerenza	residuo	competerenza	residuo	competerenza	residuo	pagamenti
Gennaio	22.159.190,62	34.493.608,25	11.499.991,92	0,00	0,00	187.795,09	187.795,09	
Febbraio	22.159.190,62	34.493.608,25	0,00	0,00	0,00	511.911,58	511.911,58	
Marzo	22.159.190,62	34.487.789,87	17.018,38	0,00	2.267.100,98	2.267.100,98	2.267.100,98	

pagamenti al 1° trimestre 2009

ASSESSORATO URBANISTICA	Stanziamen.to		Impegnato		Pagato		Totale	
	residuo	competerenza	residuo	competerenza	residuo	competerenza	residuo	pagamenti
Gennaio	30.692.356,62	23.382.263,85	5.999.996,17	0,00	0,00	21.691,16	21.691,16	
Febbraio	30.692.356,62	23.354.701,59	45.600,00	0,00	0,00	834.600,11	834.600,11	
Marzo	30.692.356,62	23.354.701,59	1.080.000,00	0,00	222.028,46	222.028,46	222.028,46	

Variazioni percentuali 2009/2010

ASSESSORATO URBANISTICA	Stanziamen.to		Impegnato		Pagato		Totale	
	residuo	competerenza	residuo	competerenza	residuo	competerenza	residuo	pagamenti
Gennaio	-28%	48%	92%	-100%	766%	766%	766%	
Febbraio	-28%	48%	-98%	-98%	-39%	-39%	-39%	
Marzo	-28%	48%	-98%	-98%	921%	921%	921%	



pagamenti al 1° trimestre 2010



Assessorato		Impegnato		Pagato		Totale	
Stanziamiento	residuo	competenza	contropartita	residuo	pagamenti		
ASSESSORATO AMBIENTE E COOPERAZIONE TRA I POPOLI							
Gennaio	355.282.823,72	424.626.304,61	130.561.148,82	3.696.898,50	21.280.404,67	24.977.303,17	
Febbraio	355.282.823,72	424.626.304,61	16.428.893,41	6.152.668,09	46.033.023,24	52.185.591,33	
Marzo	356.008.026,72	424.323.882,12	24.595.658,59	7.627.765,50	14.775.749,16	22.403.514,66	

pagamenti al 1° trimestre 2009

Assessorato		Impegnato		Pagato		Totale	
Stanziamiento	residuo	competenza	contropartita	residuo	pagamenti		
ASSESSORATO AMBIENTE E COOPERAZIONE TRA I POPOLI							
Gennaio	540.103.599,04	366.653.305,94	61.109.379,52	2.224.705,42	10.113.571,75	12.338.277,17	
Febbraio	525.885.411,65	366.648.733,48	17.239.354,13	5.638.694,07	34.673.886,88	40.312.580,95	
Marzo	527.131.962,62	366.642.919,22	54.179.283,15	5.447.954,31	18.079.797,92	23.527.752,23	

Variazioni percentuali 2009/2010

Assessorato		Impegnato		Pagato		Totale	
Stanziamiento	residuo	competenza	contropartita	residuo	pagamenti		
ASSESSORATO AMBIENTE E COOPERAZIONE TRA I POPOLI							
Gennaio	-34%	16%	114%	66%	110%	102%	
Febbraio	-32%	16%	-5%	9%	33%	29%	
Marzo	-32%	16%	-55%	40%	-18%	-5%	



Pagamenti al 1° trimestre 2010


Assessorato		Impegnato		Impegnato		Pagato		Pagato		Totale	
ASSESSORATO AFFARI ISTITUZIONALI, ENTI LOCALI - SICUREZZA		Spesamento	Residuo	Contingenza	Completata	Pagato	Residuo	Pagato	Residuo	Pagamenti	
Gennaio	1.145.698,60	1.661.860,26	0,00	0,00	0,00	0,00	0,00	0,00	0,00	0,00	0,00
Febbraio	1.145.698,60	1.661.860,26	0,00	0,00	0,00	0,00	0,00	0,00	0,00	0,00	0,00
Marzo	1.145.698,60	1.661.860,26	0,00	0,00	0,00	0,00	0,00	0,00	0,00	0,00	0,00

Pagamenti al 1° trimestre 2009

Assessorato		Impegnato		Impegnato		Pagato		Pagato		Totale	
ASSESSORATO AFFARI ISTITUZIONALI, ENTI LOCALI - SICUREZZA		Spesamento	Residuo	Contingenza	Completata	Pagato	Residuo	Pagato	Residuo	Pagamenti	
Gennaio	62.727.958,02	48.830.754,85	1.000.000,00	0,00	219.279,15	219.279,15	0,00	2.367.669,83	2.367.669,83	2.367.669,83	2.367.669,83
Febbraio	61.167.627,52	48.830.754,85	2.693.278,82	0,00	2.367.669,83	2.367.669,83	0,00	2.634.633,33	2.634.633,33	2.634.633,33	2.634.633,33
Marzo	61.167.627,52	48.830.754,85	4.931.800,88	0,00	2.634.633,33	2.634.633,33	0,00				

Variazioni percentuali 2009/2010

Assessorato		Impegnato		Impegnato		Pagato		Pagato		Totale	
ASSESSORATO AFFARI ISTITUZIONALI, ENTI LOCALI - SICUREZZA		Spesamento	Residuo	Contingenza	Completata	Pagato	Residuo	Pagato	Residuo	Pagamenti	
Gennaio	-98%	-97%	-100%	-100%	#DIV/0!	-100%	-100%	-100%	-100%	-100%	-100%
Febbraio	-98%	-97%	-100%	-100%	#DIV/0!	-100%	-100%	-100%	-100%	-100%	-100%
Marzo	-98%	-97%	-100%	-100%	#DIV/0!	-100%	-100%	-100%	-100%	-100%	-100%



Pagamenti al 1° trimestre 2010

Assessorato	Stanziamen- to	Impegnato residuo	Impegnato complessivo	Pagato complessivo	Pagato/residuo	Totale pagamenti
ASSESSORATO MOBILITA'						
Gennaio	1.117.968.112,84	1.450.242.398,34	10.681.906,64	0,00	39.369.709,22	39.369.709,22
Febbraio	1.117.968.112,84	1.450.242.398,34	7.532.117,31	25.787,11	54.637.866,86	54.663.853,97
Marzo	1.131.998.718,84	1.450.242.398,34	260.101.600,00	0,01	133.182.034,54	133.182.034,55

Pagamenti al 1° trimestre 2009

Assessorato	Stanziamen- to	Impegnato residuo	Impegnato complessivo	Pagato complessivo	Pagato/residuo	Totale pagamenti
ASSESSORATO MOBILITA'						
Gennaio	1.455.720.729,70	1.555.392.496,46	93.506.137,64	288.737,44	938.840.675,99	939.130.413,43
Febbraio	1.451.196.198,43	1.555.392.496,46	1.802.400,00	195.616,37	62.376.990,96	62.572.607,33
Marzo	1.451.100.651,39	1.555.392.496,46	0,00	16.129,79	70.627.825,67	70.643.955,46

Variazioni percentuali 2009/2010

Assessorato	Stanziamen- to	Impegnato residuo	Impegnato complessivo	Pagato complessivo	Pagato/residuo	Totale pagamenti
ASSESSORATO MOBILITA'						
Gennaio	-23%	-7%	-89%	-100%	-96%	-98%
Febbraio	-23%	-7%	318%	-87%	-12%	-13%
Marzo	-22%	-7%	#DIV/0!	-100%	89%	89%



pagamenti al 1° trimestre 2010

ASSESSORATO ISTRUZIONE, DIRITTO ALLO STUDIO E FORMAZIONE	Assessorato		Impiegato		Pagato		Totale pagamenti
	Stanzamento	residuo	competenza	competenza	competenza	residuo	
Gennaio	190.474.741,24	256.395.646,78	45.564.898,14	573.787,28	4.747.247,38		5.321.034,66
Febbraio	190.474.741,24	256.395.646,78	12.748.677,56	453.257,55	27.943.249,80		28.396.507,35
Marzo	192.974.741,24	256.395.646,78	143.135,43	208.451,91	1.112.452,14		1.320.904,05

pagamenti al 1° trimestre 2009

ASSESSORATO ISTRUZIONE, DIRITTO ALLO STUDIO E FORMAZIONE	Assessorato		Impiegato		Pagato		Totale pagamenti
	Stanzamento	residuo	competenza	competenza	competenza	residuo	
Gennaio	299.578.244,19	227.248.621,08	126.510.955,25	7.227.281,53	18.325.975,13		25.553.256,66
Febbraio	298.572.053,37	227.248.621,08	1.649.636,69	2.984.856,43	5.778.567,74		8.763.424,17
Marzo	300.048.987,86	227.248.621,08	18.546.647,76	5.032.423,16	12.133.880,75		17.166.303,91

variazioni percentuali 2009/2010

ASSESSORATO ISTRUZIONE, DIRITTO ALLO STUDIO E FORMAZIONE	Assessorato		Impiegato		Pagato		Totale pagamenti
	Stanzamento	residuo	competenza	competenza	competenza	residuo	
Gennaio	-36%	13%	-64%	-92%	-74%		-79%
Febbraio	-36%	13%	673%	-85%	384%		224%
Marzo	-36%	13%	-99%	-96%	-91%		-92%



Pagamenti al 1° trimestre 2010

Assessorato	Stanzamento		Impegnato residuo		Impegnato competenza		Pagato residuo		Pagato competenza		Totale addebiti	
	Gennaio	Febbraio	Gennaio	Febbraio	Gennaio	Febbraio	Gennaio	Febbraio	Gennaio	Febbraio	Gennaio	Febbraio
ASSESSORATO PICCOLA E MEDIA IMPRESA, COMMERCIO E ARTIGIANATO	4.040.000,00	4.040.000,00	6.768.612,00	6.768.612,00	0,00	75.000,00	0,00	0,00	0,00	0,00	686.054,80	0,00
	Marzo	4.040.000,00	6.768.612,00		0,00		0,00	560.080,00			560.080,00	



Pagamenti al 1° trimestre 2009

Assessorato	Stanzamento		Impegnato residuo		Impegnato competenza		Pagato residuo		Pagato competenza		Totale addebiti	
	Gennaio	Febbraio	Gennaio	Febbraio	Gennaio	Febbraio	Gennaio	Febbraio	Gennaio	Febbraio	Gennaio	Febbraio
ASSESSORATO PICCOLA E MEDIA IMPRESA, COMMERCIO E ARTIGIANATO	158.415.096,49	137.006.192,06	66.741.554,50	66.741.554,50	17.314.234,15	0,00	1.498.681,09	1.887.000,00	3.333.212,61	3.333.212,61	3.385.681,09	4.651.484,95
	Marzo	136.606.192,06	66.741.554,50		388.392,93		551.060,99	2.655.826,58			3.206.887,57	

Variazioni percentuali 2009/2010

Assessorato	Stanzamento		Impegnato residuo		Impegnato competenza		Pagato residuo		Pagato competenza		Totale addebiti	
	Gennaio	Febbraio	Gennaio	Febbraio	Gennaio	Febbraio	Gennaio	Febbraio	Gennaio	Febbraio	Gennaio	Febbraio
ASSESSORATO PICCOLA E MEDIA IMPRESA, COMMERCIO E ARTIGIANATO	-97%	-97%	-90%	-90%	-100%	#DIV/0!	-100%	-100%	-100%	-100%	-64%	-100%
	Marzo		-97%		-100%		-100%		-100%		-79%	-83%



Pagamenti al 1° trimestre 2010


ASSESSORATO POLITICHE SOCIALI	Stanziamiento		Impegnato		Pagato		Totale
	residuo	comp. competenza	residuo	comp. competenza	residuo	pagamenti	
Gennaio	96.395.811,27	182.982.291,19	3.660,00	0,00	441.473,70	441.473,70	
Febbraio	96.405.811,27	182.982.291,19	376.282,86	0,00	755.045,79	755.045,79	
Marzo	96.405.811,27	182.951.866,19	360.000,00	0,00	4.579.059,84	4.579.059,84	

Pagamenti al 1° trimestre 2009

ASSESSORATO POLITICHE SOCIALI	Stanziamiento		Impegnato		Pagato		Totale
	residuo	comp. competenza	residuo	comp. competenza	residuo	pagamenti	
Gennaio	290.797.753,48	402.456.647,11	0,00	0,00	50.006.639,99	50.006.639,99	
Febbraio	313.831.361,83	402.456.647,11	1.718.462,24	0,00	23.703.029,24	23.703.029,24	
Marzo	313.831.361,83	402.323.822,11	1.732.681,00	320,06	15.917.057,41	15.917.377,47	


Variazioni percentuali 2009/2010

ASSESSORATO POLITICHE SOCIALI	Stanziamiento		Impegnato		Pagato		Totale
	residuo	comp. competenza	residuo	comp. competenza	residuo	pagamenti	
Gennaio	-67%	-55%	#DIV/0!	-78%	#DIV/0!	-99%	-99%
Febbraio	-69%	-55%	-79%	-100%	-97%	-97%	-97%
Marzo	-69%	-55%	-79%	-100%	-71%	-71%	-71%



pagamenti al 1° trimestre 2010

Assessorato	Senza impegno		Impegno residuo		Pagato competenza		Pagato residuo		Totale pagamenti
	Senza impegno	Impegno residuo	Impegno competenza	Pagato competenza	Pagato residuo	Totale pagamenti			
ASSESSORATO TUTELA DEI CONSUMATORI E SEMPLIFICAZIONE AMMINISTRATIVA	Gennaio	57.696.985,45	57.988.515,83	5.988.071,18	0,00	16.199.708,53	16.199.708,53		
	Febbraio	57.696.985,45	57.878.495,83	12.324.273,44	0,00	662.684,31	662.684,31		
	Marzo	57.696.985,45	57.878.495,83	708.364,80	0,00	3.283.584,43	3.283.584,43		



pagamenti al 1° trimestre 2009

Assessorato	Senza impegno		Impegno residuo		Pagato competenza		Pagato residuo		Totale pagamenti
	Senza impegno	Impegno residuo	Impegno competenza	Pagato competenza	Pagato residuo	Totale pagamenti			
ASSESSORATO TUTELA DEI CONSUMATORI E SEMPLIFICAZIONE AMMINISTRATIVA	Gennaio	48.549.968,17	50.592.071,69	6.948.288,94	0,00	3.279.874,48	3.279.874,48		
	Febbraio	48.549.968,17	50.585.271,69	79.274,00	0,00	3.635.309,79	3.635.309,79		
	Marzo	49.719.102,90	50.585.271,69	12.603.791,60	3.240,80	1.092.032,91	1.095.273,71		


Variazioni Percentuali 2009/2010

Assessorato	Senza impegno		Impegno residuo		Impegno competenza		Pagato competenza		Pagato residuo		Totale pagamenti
	Senza impegno	Impegno residuo	Impegno competenza	Pagato competenza	Pagato residuo	Totale pagamenti					
ASSESSORATO TUTELA DEI CONSUMATORI E SEMPLIFICAZIONE AMMINISTRATIVA	Gennaio	19%	15%	-14%	#DIV/0!	394%	394%				
	Febbraio	19%	14%	15446%	#DIV/0!	-82%	-82%				
	Marzo	16%	14%	-94%	-100%	201%	200%				



pagamenti al 1° trimestre 2009

ASSESSORATO BILANCIO, PROGRAMMAZIONE ECONOMICO-FINANZIARIA E PARTECIP.	ASSESSORATO		ASSESSORATO		ASSESSORATO		ASSESSORATO	
	Stanziam.to	residuo	Stanziam.to	residuo	Stanziam.to	residuo	Stanziam.to	residuo
Gennaio	6.529.584.653,31	4.175.121.037,43	1.376.128.774,12	83.635.532,42	421.936.087,07			
Febbraio	6.520.196.164,52	4.132.861.263,73	790.717.102,08	334.671.749,35	360.068.436,79			
Marzo	6.619.900.307,26	4.132.859.373,29	447.897.854,22	197.077.948,22	2.261.163.530,52			



pagamenti al 1° trimestre 2009

ASSESSORATO BILANCIO, PROGRAMMAZIONE ECONOMICO-FINANZIARIA E PARTECIP.	ASSESSORATO		ASSESSORATO		ASSESSORATO		ASSESSORATO	
	Stanziam.to	residuo	Stanziam.to	residuo	Stanziam.to	residuo	Stanziam.to	residuo
Gennaio	5.792.990.927,69	1.417.879.174,03	343.240.764,32	178.284.786,07	204.393.968,33			
Febbraio	4.934.407.774,50	1.417.663.523,44	160.737.280,14	38.845.096,89	88.398.200,95			
Marzo	4.920.347.732,56	1.417.535.409,16	340.582.668,19	74.497.911,55	113.753.283,55			

variazioni percentuali 2009/2010

ASSESSORATO BILANCIO, PROGRAMMAZIONE ECONOMICO-FINANZIARIA E PARTECIP.	ASSESSORATO		ASSESSORATO		ASSESSORATO		ASSESSORATO	
	Stanziam.to	residuo	Stanziam.to	residuo	Stanziam.to	residuo	Stanziam.to	residuo
Gennaio	13%	194%	301%	-53%	106%			
Febbraio	32%	192%	392%	762%	307%			
Marzo	35%	192%	32%	165%	1888%			






Totale pagamenti
505.571.619,49
694.740.186,14
2.458.241.478,74

Totale pagamenti
382.678.754,40
127.243.297,84
188.251.195,10

Totale pagamenti
32%
446%
1206%



pagamenti al 1° trimestre 2010

Assessorato	Stanziamiento	Impegnato		Pagato		Totale pagamenti
		residuo	competenza	residuo	competenza	
ASSESSORATO SVILUPPO ECONOMICO, RICERCA, INNOVAZIONE, TURISMO	Gennaio	114.053.197,21	188.239.997,46	37.232.149,43	0,00	3.576.641,19
	Febbraio	114.053.197,21	188.239.997,46	0,00	1.739.735,65	8.060.372,43
	Marzo	114.053.197,21	188.239.997,46	7.019.741,20	323.332,87	2.023.015,50
						2.346.348,37



pagamenti al 1° trimestre 2009

Assessorato	Stanziamiento	Impegnato		Pagato		Totale pagamenti
		residuo	competenza	residuo	competenza	
ASSESSORATO SVILUPPO ECONOMICO, RICERCA, INNOVAZIONE, TURISMO	Gennaio	173.525.180,03	237.023.578,27	49.752.546,78	0,00	2.406.577,83
	Febbraio	173.284.776,02	236.969.281,63	40.004,00	0,00	1.263.136,73
	Marzo	173.284.776,02	236.969.281,63	654.228,08	1.297.354,17	11.981.306,46
						13.278.660,63

Variazioni percentuali 2009/2010

Assessorato	Stanziamiento	Impegnato		Pagato		Totale pagamenti
		residuo	competenza	residuo	competenza	
ASSESSORATO SVILUPPO ECONOMICO, RICERCA, INNOVAZIONE, TURISMO	Gennaio	-34%	-21%	-25%	#DIV/0!	49%
	Febbraio	-34%	-21%	-100%	#DIV/0!	538%
	Marzo	-34%	-21%	973%	-75%	-83%
						676%
						-82%



pagamenti al 1° trimestre 2010

Assessorato	Stanziamiento	Impegnato		Pagato competenza	Pagato		Totale pagamento
		residuo	competenza		residuo	pagamenti	
ASSESSORATO CULTURA, SPETTACOLO E SPORT	Gennaio	43.436.788,28	79.575.443,43	2.185.690,84	0,00	5.235.263,36	5.235.263,36
	Febbraio	43.436.788,28	79.575.443,43	3.478.522,10	265.885,16	6.170.551,48	6.436.436,64
	Marzo	43.436.788,28	79.569.763,43	1.818.931,66	0,00	3.394.506,42	3.394.506,42

pagamenti al 1° trimestre 2009

Assessorato	Stanziamiento	Impegnato		Pagato competenza	Pagato		Totale pagamento
		residuo	competenza		residuo	pagamenti	
ASSESSORATO CULTURA, SPETTACOLO E SPORT	Gennaio	77.455.880,47	87.623.678,01	16.037.890,41	0,00	7.821.695,80	7.821.695,80
	Febbraio	76.387.532,89	87.623.678,01	2.750.208,46	0,00	6.783.013,10	6.783.013,10
	Marzo	75.254.199,89	87.623.678,01	455.540,24	20.000,00	15.808.470,21	15.828.470,21

variazioni percentuali 2009/2010

Assessorato	Stanziamiento	Impegnato		Pagato competenza	Pagato		Totale pagamento
		residuo	competenza		residuo	pagamenti	
ASSESSORATO CULTURA, SPETTACOLO E SPORT	Gennaio	-44%	-9%	-88%	#DIV/0!	-33%	-33%
	Febbraio	-43%	-9%	26%	#DIV/0!	-9%	-5%
	Marzo	-42%	-9%	299%	-100%	-79%	-79%



LA GIUNTA

Pagamenti al 1° trimestre 2010


Assessorato	Impegnato		Impegnato		Pagato		Pagato		Totale pagamenti
	Stanzamento	residuo	complesivo	complesivo	complesivo	residuo	residuo		
ASSESSORATO LAVORO, PARI OPPORTUNITA' E POLITICHE GIOVANILI									
Gennaio	140.926.789,55	137.025.249,55	26.855.224,96	427.236,63	10.413.635,47			10.840.872,10	
Febbraio	142.638.855,15	137.025.249,55	495.000,00	988.293,54	9.709.851,34			10.698.144,88	
Marzo	157.480.353,15	137.025.249,55	9.087.638,60	404.284,00	3.254.906,85			3.659.190,85	

Pagamenti al 1° trimestre 2009

Assessorato	Impegnato		Impegnato		Pagato		Pagato		Totale pagamenti
	Stanzamento	residuo	complesivo	complesivo	complesivo	residuo	residuo		
ASSESSORATO LAVORO, PARI OPPORTUNITA' E POLITICHE GIOVANILI									
Gennaio	118.408.056,14	63.288.993,65	34.958.180,28	0,00	28.800,00			28.800,00	
Febbraio	120.416.673,38	63.116.193,65	1.870.439,39	838.545,60	5.295.520,79			6.134.066,39	
Marzo	120.416.673,38	63.026.553,65	7.223.833,90	2.842.406,74	1.245.159,03			4.087.565,77	

Variazioni percentuali 2009/2010

Assessorato	Impegnato		Impegnato		Pagato		Pagato		Totale pagamenti
	Stanzamento	residuo	complesivo	complesivo	complesivo	residuo	residuo		
ASSESSORATO LAVORO, PARI OPPORTUNITA' E POLITICHE GIOVANILI									
Gennaio	19%	117%	-23%	#DIV/0!	18%	36058%	37542%		
Febbraio	18%	117%	-74%		18%	83%	74%		
Marzo	31%	117%	26%		-86%	161%	-10%		



pagamenti al 1° trimestre 2010

Assessorato	Stanziamiento	Impegnato residuo	Impegnato competenza	Pagato competenza	Pagato residuo	Totale pagamenti
ASSESSORATO LAVORI PUBBLICI	Gennaio	343.607.804,95	707.843.516,53	286.511.450,17	2.487.268,63	75.587.793,99
	Febbraio	343.607.804,95	707.721.101,53	1.254.014,36	0,00	36.469.534,46
	Marzo	343.607.804,95	707.608.345,94	-5.820.952,82	730.480,12	6.285.944,90
						7.016.426,02

pagamenti al 1° trimestre 2009

Assessorato	Stanziamiento	Impegnato residuo	Impegnato competenza	Pagato competenza	Pagato residuo	Totale pagamenti
ASSESSORATO LAVORI PUBBLICI	Gennaio	385.935.280,44	668.899.484,35	144.515.855,74	1.880.540,07	3.060.011,24
	Febbraio	384.262.929,77	668.824.886,26	491.206,10	3.533,70	7.564.326,51
	Marzo	389.262.929,77	668.782.102,36	6.088.446,76	11.166,56	4.641.407,68
						4.652.574,24

variazioni percentuali 2009/2010

Assessorato	Stanziamiento	Impegnato residuo	Impegnato competenza	Pagato competenza	Pagato residuo	Totale pagamenti
ASSESSORATO LAVORI PUBBLICI	Gennaio	-11%	3%	98%	-100%	2370%
	Febbraio	-11%	3%	155%	-100%	382%
	Marzo	-12%	3%	-196%	6442%	35%
						1480%
						382%
						51%



Pagamenti al 1° trimestre 2010


Assessorato	Stanziamiento	Impegnato		Pagato		Totale
		residuo	compitenza	compitenza	residuo	
ASSESSORATO POLITICHE DELLA CASA						
Gennaio	600.967.702,14	561.229.168,12	92.816.997,00	0,00	13.025.967,01	13.025.967,01
Febbraio	617.921.343,11	561.229.168,12	29.949.561,73	0,00	11.439.268,84	11.439.268,84
Marzo	617.921.343,11	561.229.168,12	5.832.986,88	0,00	405.767,92	405.767,92

Pagamenti al 1° trimestre 2009

Assessorato	Stanziamiento	Impegnato		Pagato		Totale
		residuo	compitenza	compitenza	residuo	
ASSESSORATO POLITICHE DELLA CASA						
Gennaio	515.977.597,02	304.351.664,51	80.491.080,19	0,00	6.336.762,77	6.336.762,77
Febbraio	497.194.791,16	304.351.664,51	11.060.314,91	0,00	4.247.033,35	4.247.033,35
Marzo	480.544.791,16	304.351.664,51	7.063.234,49	0,00	9.141.073,12	9.141.073,12

Variazioni percentuali 2009/2010


Assessorato	Stanziamiento	Impegnato		Pagato		Totale
		residuo	compitenza	compitenza	residuo	
ASSESSORATO POLITICHE DELLA CASA						
Gennaio	16%	84%	15%	#DIV/0!	106%	106%
Febbraio	24%	84%	171%	#DIV/0!	169%	169%
Marzo	29%	84%	-17%	#DIV/0!	-96%	-96%



pagamenti al 1° trimestre 2010

ASSESSORATO P.M.I. COMM. ART. CONF. ZA REGIONI E PROV. AUTONOME CONF. ZA STATO-REGIONI ED UNIFICATA

	Stanziamiento	Impegnato residuo	Impegnato competenza	Pagato competenza	Pagato residuo	Totale pagamenti
Gennaio	207.732.755,58	272.340.182,31	20.225.186,41	34.898,59	7.252.911,28	7.287.809,87
Febbraio	207.732.755,58	272.318.557,63	2.703.101,08	1.371.337,50	12.390.644,45	13.761.981,95
Marzo	238.946.261,58	272.318.557,63	11.871.222,23	0,00	6.031.388,29	6.031.388,29



pagamenti al 1° trimestre 2009

ASSESSORATO P.M.I. COMM. ART. CONF. ZA REGIONI E PROV. AUTONOME CONF. ZA STATO-REGIONI ED UNIFICATA

	Stanziamiento	Impegnato residuo	Impegnato competenza	Pagato competenza	Pagato residuo	Totale pagamenti
Gennaio	107.507.740,12	146.459.682,74	5.622.470,19	0,00	1.360.863,92	1.360.863,92
Febbraio	107.507.740,12	146.419.375,04	-36.364,66	0,00	567.281,65	567.281,65
Marzo	107.507.740,12	146.419.375,04	0,00	0,00	12.260.177,69	12.260.177,69

Variazioni percentuali 2009/2010

ASSESSORATO P.M.I. COMM. ART. CONF. ZA REGIONI E PROV. AUTONOME CONF. ZA STATO-REGIONI ED UNIFICATA

	Stanziamiento	Impegnato residuo	Impegnato competenza	Pagato competenza	Pagato residuo	Totale pagamenti
Gennaio	93%	86%	260%	#DIV/0!	433%	436%
Febbraio	93%	86%	-7744%	#DIV/0!	2084%	2326%
Marzo	122%	86%	#DIV/0!	#DIV/0!	-51%	-51%




pagamenti al 1° trimestre 2010

	Stanziamen- to	Impegnato a residuo	Impegnato, competenza	Pagato, competen- za	Pagato, residuo	Totale pagamenti
ASSESSORATO POLITICHE SOCIALI E DELLE SICUREZZE						
Gennaio	207.734.547,80	305.367.477,71	0,00	0,00	7.825.847,78	7.825.847,78
Febbraio	207.734.547,80	305.367.477,71	230.660,00	0,00	3.756.407,34	3.756.407,34
Marzo	207.840.419,85	305.363.477,71	6.936.409,89	0,00	3.138.639,89	3.138.639,89

variazioni percentuali 2009/2010

	Stanziamen- to	Impegnato a residuo	Impegnato, competenza	Pagato, competen- za	Pagato, residuo	Totale pagamenti
ASSESSORATO POLITICHE SOCIALI E DELLE SICUREZZE						
Gennaio						
Febbraio						
Marzo						




pagamenti al 1° trimestre 2010

Assessorato	Stanziamiento	Impegnato		Pagato		Totale pagamenti
		residuo	compensato	competenza	residuo	
ASSESSORATO ENTI LOCALI, RETI TERRITORIALI ENERGETICHE, PORTUALI, AEROPORTUALI E DEI RIFIUTI Totale						
Gennaio	104.759.202,24	165.639.166,18	38.406.561,88	0,00	5.143.329,24	5.143.329,24
Febbraio	104.759.202,24	165.616.074,45	8.827.024,84	300.000,00	1.869.490,25	2.169.490,25
Marzo	104.759.202,24	165.614.613,60	10.042.863,72	1.100.000,00	3.054.056,13	4.154.056,13

Valutazioni percentuali 2009/2010

Assessorato	Stanziamiento	Impegnato		Pagato		Totale pagamenti
		residuo	compensato	competenza	residuo	
ASSESSORATO ENTI LOCALI, RETI TERRITORIALI ENERGETICHE, PORTUALI, AEROPORTUALI E DEI RIFIUTI Totale						
Gennaio						
Febbraio						
Marzo						



pagamenti al 1° trimestre 2010


Totale	Settlemento	Impegno residuo	Impegno competenza	Pagato competenza	Pagato residuo	Totale pagamento
Generale						
Gennaio	22.668.273.038,77	10.886.712.398,48	3.491.837.260,74	337.383.658,04	1.233.014.945,27	1.570.398.603,31
Febbraio	22.686.848.745,34	10.843.062.717,17	2.038.933.741,34	1.072.380.811,89	886.339.134,78	1.958.719.946,67
Marzo	22.868.349.742,64	10.841.473.489,98	1.728.710.405,32	830.046.830,58	2.559.610.066,52	3.389.656.897,10

pagamenti al 1° trimestre 2009

Totale	Settlemento	Impegno residuo	Impegno competenza	Pagato competenza	Pagato residuo	Totale pagamento
Generale						
Gennaio	20.418.829.277,84	7.595.622.982,62	1.916.013.608,21	228.636.163,91	1.744.502.563,52	1.973.138.727,43
Febbraio	19.493.101.664,90	7.592.963.153,51	881.849.845,28	663.553.167,28	352.593.666,96	1.016.146.834,24
Marzo	19.472.101.573,79	7.592.066.898,74	1.237.292.782,17	745.601.746,63	429.444.796,35	1.175.046.542,98

variazioni percentuali 2009/2010

Assessorato	Settlemento	Impegno residuo	Impegno competenza	Pagato competenza	Pagato residuo	Totale pagamento
Generale						
Gennaio	11%	43%	82%	48%	-29%	-20%
Febbraio	16%	43%	131%	62%	151%	93%
Marzo	17%	43%	40%	11%	496%	188%





ALLEGATO 2 RISCOSSIONI



Riscossioni 2010

Periodo	Capitolo	Stanzamento	Accreditamento	Accreditamento residuo	Accreditamento competenza	Riscossioni competenza	Riscossioni residuo	Totale riscossioni
Gennaio 01 Totale		11.803.199.923,57	5.323.748.562,95		296.851.121,46	296.850.252,55	600,00	296.850.852,55
Febbraio 01 Totale		11.803.199.923,57		0,00	329.577.516,55	329.382.993,72	3.116.264,38	332.479.258,10
Marzo 01 Totale		11.803.199.923,57		0,00	840.115.476,11	840.287.092,75	1.607.981.876,76	2.448.268.989,51

Riscossioni 2009

Periodo	Capitolo	Stanzamento	Accreditamento	Accreditamento residuo	Accreditamento competenza	Riscossioni competenza	Riscossioni residuo	Totale riscossioni
Gennaio 01 Totale		11.532.715.393,57	2.697.211.515,86		192.218.511,57	1.500,00	0,00	1.500,00
Febbraio 01 Totale		11.532.715.393,57		0,00	331.043.409,23	346.994.442,51	12.669.403,02	359.663.845,53
Marzo 01 Totale		11.532.715.393,57	-2.281.361,53		822.301.129,82	838.314.747,17	13.276.599,53	851.591.346,70

Periodo	Capitolo	Stanzamento	Accreditamento	Accreditamento residuo	Accreditamento competenza	Riscossioni competenza	Riscossioni residuo	Totale riscossioni
Gennaio 01 Totale		2%		97%	54%	197.899.17%	#DIV/0!	197.899.57%
Febbraio 01 Totale		2%		0%	0%	-5%	-75%	-8%
Marzo 01 Totale		2%		-100%	2%	0%	12011%	187%



Riscossioni2010

Periodo	Capitolo	Stanziamiento	Accredito residuo	Stato contabile	Riscosso contabile	Riscosso residuo	Totale
Gennaio 02 Totale		1.709.547.863,60	2.770.523.251,19	24.236.245,42	24.000.569,58	1.901.531,59	25.902.101,17
Febbraio 02 Totale		1.709.547.863,60	0,00	17.105.389,85	5.237.821,17	1.786,40	5.239.607,57
Marzo 02 Totale		1.709.547.863,60	0,00	328.933.597,65	89.196.995,15	344.285.054,39	433.482.049,54

Riscossioni2009

Periodo	Capitolo	Stanziamiento	Accredito residuo	Stato contabile	Riscosso contabile	Riscosso residuo	Totale
Gennaio 02 Totale		1.034.173.464,67	3.313.687.437,83	164.046.054,20	110.080,18	0,00	110.080,18
Febbraio 02 Totale		1.034.173.464,67	0,00	99.041.188,99	80.474.960,46	126.512.622,16	206.987.582,62
Marzo 02 Totale		1.034.173.464,67	-45.000,00	29.208.776,77	37.265.947,76	40.692,38	37.306.640,14

Periodo	Capitolo	Stanziamiento	Accredito residuo	Stato contabile	Riscosso contabile	Riscosso residuo	Totale
Gennaio 02 Totale		65%	-16%	-85%	21703%	#DIV/0!	23430%
Febbraio 02 Totale		65%	-100%	-83%	-93%	-100%	-97%
Marzo 02 Totale		65%	-100%	1026%	139%	845968%	1062%





Riscossioni 2010

Mese	Capitolo	Stanziamto	Accelerato residuo	Accelerato competenza	Riscosso competenza	Riscosso residuo	Totale riscosso
Gennaio 03 Totale		338.880.000,00	68.313.609,04	2.323.998,65	2.323.998,65	156.213,52	2.482.212,17
Febbraio 03 Totale		338.880.000,00	0,00	2.040.015,42	1.619.922,52	579.116,55	2.199.039,07
Marzo 03 Totale		338.880.000,00	0,00	1.182.644,83	1.303.489,22	91.966,08	1.395.455,30

Riscossioni 2009

Mese	Capitolo	Stanziamto	Accelerato residuo	Accelerato competenza	Riscosso competenza	Riscosso residuo	Totale riscosso
Gennaio 03 Totale		235.961.822,24	55.839.355,22	410.498,37	397.339,70	0,00	397.339,70
Febbraio 03 Totale		235.961.822,24	-0,03	12.312.390,96	9.996.380,12	630.431,89	10.626.812,01
Marzo 03 Totale		235.961.822,24	-27,60	80.691.558,77	7.154.739,69	64.192,52	7.218.932,21

Mese	Capitolo	Stanziamto	Accelerato residuo	Accelerato competenza	Riscosso competenza	Riscosso residuo	Totale riscosso
Gennaio 03 Totale		44%	22%	466%	485%	#DIV/0!	525%
Febbraio 03 Totale		44%	-100%	-83%	-84%	-8%	-79%
Marzo 03 Totale		44%	-100%	-99%	-82%	43%	-81%





Riscossioni 2010

Mese	04 Totale	04 Totale	04 Totale
Gennaio	1.819.126.609,78	832.707.503,11	8.039.976,39
Febbraio	1.819.126.609,78	-26.252,00	3.534.102,05
Marzo	1.819.126.609,78	-80.832,87	3.529.625,33
04 Totale			1.138.610,00
			558.357,94
			31.087.587,27
			427.242,42
			1.565.852,42

Riscossioni 2009

Mese	04 Totale	04 Totale	04 Totale
Gennaio	1.153.550.818,95	601.206.222,79	8.085.323,86
Febbraio	1.153.550.818,95	0,00	97.251.081,94
Marzo	1.153.550.818,95	-69.024,72	85.787.257,83
04 Totale			6.129.141,20
			38.054.832,65
			77.382.993,03
			175.303,85
			423.701,89
			77.806.694,92

Mese	04 Totale	04 Totale	04 Totale
Gennaio	58%	39%	-1%
Febbraio	58%	#DIV/0!	-96%
Marzo	58%	17%	-96%
04 Totale			-99%
			-85%
			-98%
			-99%
			1%
			17639%
			1%
			-76%
			-17%
			-98%



Riscossioni2010

Titolo	Capitolo	Stanziamiento	Accertato residuo	Accertato competenza	Riscosso competenza	Riscosso residuo	Totale riscosso
Gennaio	05 Totale	6.194.886,724,58	0,00	0,00	0,00	0,00	0,00
Febbraio	05 Totale	6.194.886,724,58	0,00	0,00	0,00	0,00	0,00
Marzo	05 Totale	6.194.886,724,58	0,00	0,00	0,00	0,00	0,00

Riscossioni2009

Titolo	Capitolo	Stanziamiento	Accertato residuo	Accertato competenza	Riscosso competenza	Riscosso residuo	Totale riscosso
Gennaio	05 Totale	5.534.349,931,95	0,00	0,00	0,00	0,00	0,00
Febbraio	05 Totale	5.534.349,931,95	0,00	0,00	0,00	0,00	0,00
Marzo	05 Totale	5.534.349,931,95	0,00	0,00	0,00	0,00	0,00

Titolo	Capitolo	Stanziamiento	Accertato residuo	Accertato competenza	Riscosso competenza	Riscosso residuo	Totale riscosso
Gennaio	05 Totale	12%	#DIV/0!	#DIV/0!	#DIV/0!	#DIV/0!	#DIV/0!
Febbraio	05 Totale	12%	#DIV/0!	#DIV/0!	#DIV/0!	#DIV/0!	#DIV/0!
Marzo	05 Totale	12%	#DIV/0!	#DIV/0!	#DIV/0!	#DIV/0!	#DIV/0!






Riscossioni 2010

	Titolo	Capitolo	Stanzamento	Accettato	Residuo	Contato competenza	Riscosso competenza	Riscosso residuo	Totale riscosso
Gennaio	06 Totale		1.750.000,00	33.139.227,32	0,00	721.583.425,68	708.437.470,28	98.189,49	708.535.659,77
Febbraio	06 Totale		1.750.000,00			198.550.978,22	191.601.995,88	3.350,00	191.605.345,88
Marzo	06 Totale		1.750.000,00	285.703.308,75		356.431.377,20	375.274.319,38	285.704.817,50	660.979.136,88

Riscossioni 2009

	Titolo	Capitolo	Stanzamento	Accettato	Residuo	Contato competenza	Riscosso competenza	Riscosso residuo	Totale riscosso
Gennaio	06 Totale		2.250.000,00	32.022.521,00	0,00	16.648.688,31	15.928.828,42	0,00	15.928.828,42
Febbraio	06 Totale		2.250.000,00		0,00	27.262.059,49	27.382.741,95	129.973,56	27.512.715,51
Marzo	06 Totale		2.250.000,00		0,00	20.231.672,26	19.388.324,45	0,00	19.388.324,45

	Titolo	Capitolo	Stanzamento	Accettato	Residuo	Contato competenza	Riscosso competenza	Riscosso residuo	Totale riscosso
Gennaio	06 Totale		-22%	#DIV/0!	3%	4234%	4348%	#DIV/0!	4348%
Febbraio	06 Totale		-22%	#DIV/0!		628%	600%	-97%	596%
Marzo	06 Totale		-22%	#DIV/0!		1662%	1838%	#DIV/0!	3309%






Riscossioni 2010

Mese	Titolo	Capitolo	Stanziamto	Assestato	esigibile	esigibile	esigibile	Riscossioni	esigibile	Riscossioni	esigibile	Riscossioni	esigibile	Riscossioni	esigibile	Riscossioni	esigibile
Gennaio	Totale generale		21.867.391,121,53	9.028.432,213,61	1.053.034,767,60	1.032.535,236,65	2.716.892,54	1.035.252,129,19									
Febbraio			21.867.391,121,53	-26.252,00	550.807,982,09	528.393,612,49	34.798,104,60	563.191,717,09									
Marzo			21.867.391,121,53	285.622,475,88	1.530.192,721,12	1.307.200,506,50	2.238.490,957,15	3.545.691,463,65									
Totale						2.868.129,355,64	2.276.005,954,29	5.144.135,309,93									

Riscossioni 2009

Mese	Titolo	Capitolo	Stanziamto	Assestato	esigibile	esigibile	esigibile	Riscossioni	esigibile	Riscossioni	esigibile	Riscossioni	esigibile
Gennaio	Totale generale		19.493.001,431,38	6.699.967,052,70	381.409,076,31	22.566.889,50	0,00	22.566.889,50					
Febbraio			19.493.001,431,38	-0,03	566.910,110,61	502.903,357,69	140.117,734,48	643.021,092,17					
Marzo			19.493.001,431,38	-2.395,413,85	1.038.220,397,45	979.506,752,10	13.805,186,32	993.311,938,42					
Totale						1.504.976,999,29	153.922,920,80	1.658.899,920,09					

Mese	Titolo	Capitolo	Stanziamto	Assestato	esigibile	esigibile	esigibile	Riscossioni	esigibile	Riscossioni	esigibile	Riscossioni	esigibile
Gennaio	Totale generale		12%	35%	176%	4475%	#DIV/0!	4487%					
Febbraio			12%	87506567%	-3%	5%	-75%	-12%					
Marzo			12%	-12024%	47%	33%	18115%	267%					



Catella