



GIUNTA REGIONALE DEL LAZIO

.....

ESTRATTO DAL PROCESSO VERBALE DELLA SEDUTA DEL 13/05/2011

=====

ADDI' 13/05/2011 NELLA SEDE DELLA REGIONE LAZIO, VIA CRISTOFORO COLOMBO 212 ROMA, SI E' RIUNITA LA GIUNTA REGIONALE COSI' COMPOSTA:

POLVERINI	Renata	Presidente	FORTE	Aldo	Assessore
CIOCCHETTI	Luciano	Vice Presidente	LOLLOBRIGIDA	Francesco	"
ARMENI	Fabio	Assessore	MALCOTTI	Luca	"
BIRINDELLI	Angela	"	MATTEI	Marco	"
BUONTEMPO	Teodoro	"	SANTINI	Fabiana	"
CANGEMI	Giuseppe Emanuele	"	SENTINELLI	Gabriella	"
CETICA	Stefano	"	ZAPPALA'	Stefano	"
DI PAOLANTONIO	Pietro	"	ZEZZA	Maria	"

ASSISTE IL SEGRETARIO: Paolo IACONIS

***** OMISSIS

ASSENTI: BIRINDELLI - BUONTEMPO - FORTE - MALCOTTI - SENTINELLI

DELIBERAZIONE N. 220

Oggetto:

Nuovi elenchi programmatici delle strutture strategiche o rilevanti (edifici e ponti) sottoposte a verifiche sismiche per l'Annualità 2004 e 2005, ai sensi dell'Art. 2 dell'OPCM 3274/2003 e dell'All. 2 della DGR Lazio n. 387/2009, per la riduzione del rischio sismico. Revoca della DGR Lazio n. 331 del 08 maggio 2009.



220 13 MAG. 2011 *Pa*

OGGETTO: Nuovi elenchi programmatici delle strutture strategiche o rilevanti (edifici e ponti) sottoposte a verifiche sismiche per l'Annualità 2004 e 2005, ai sensi dell'Art. 2 dell'OPCM 3274/2003 e dell'All. 2 della DGR Lazio n. 387/2009; per la riduzione del rischio sismica. Revoca della DGR Lazio n. 331 del 08 maggio 2009.

LA GIUNTA REGIONALE

Su proposta dell'Assessore all'Ambiente e Sviluppo Sostenibile;

VISTO lo Statuto della Regione Lazio;

VISTA la L.R. 18 febbraio 2002, n.6;

VISTO il Regolamento di organizzazione degli uffici e dei servizi della Giunta Regionale n.1 del 6 settembre 2002 e successive modificazioni;

VISTO il D.P.R. 06 giugno 2001, n. 380 – "Testo unico per l'edilizia";

VISTA l'Ordinanza del Presidente del Consiglio dei Ministri n. 3274 del 20 marzo 2003 e s.m.i. concernente "Primi elementi in materia di criteri generali per la classificazione sismica del territorio nazionale e di normative tecniche per le costruzioni in zona sismica";

VISTA l'Ordinanza del Presidente del Consiglio dei Ministri n. 3362 dell'8 luglio 2004 concernente le modalità di attivazione del Fondo per gli interventi straordinari della Presidenza del Consiglio dei Ministri, istituito ai sensi dell'art. 32-bis del D.L. 24 novembre 2003 n. 326, che prevede la presentazione da parte delle Regioni di un primo programma temporale delle verifiche sismiche e di un piano degli interventi di adeguamento o miglioramento sismico degli edifici strategici o rilevanti;

VISTA la Determinazione del Capo Dipartimento Territorio n. B4031 dell'11 novembre 2004 concernente il Primo programma temporale delle verifiche sismiche e piano degli interventi di adeguamento o miglioramento sismico degli edifici di cui all'art. 1 e 2 dell'Ordinanza del Presidente del Consiglio dei Ministri n. 3362 dell'08 luglio 2004;

VISTO il Decreto del Presidente del Consiglio dei Ministri del 6 giugno 2005 recante l'assegnazione alla Regione Lazio di risorse finanziarie per le verifiche sismiche temporali e per il piano degli interventi di miglioramento ed adeguamento sismico, ai sensi dell'articolo 32-bis del Decreto Legge 30 settembre 2003 n. 269, convertito, con modificazioni, dalla L. 326 del 24 novembre 2003;


VISTA la D.G.R. Lazio n. 532 del 4 agosto 2006 concernente l'Approvazione del Disciplinare di Attuazione, delle Linee guida e della Scheda di Sintesi per le verifiche sismiche e gli interventi di miglioramento o adeguamento sismico da effettuarsi su edifici e opere strategiche, o che possono assumere rilevanza in conseguenza di un eventuale collasso, ai sensi di quanto previsto ai commi 3 e 4 dell'art. 2 dell'OPCM 3274/2003 e all. 2 della DGR Lazio n. 766/2003;

VISTA la D.G.R. Lazio n. 551 del 04 agosto 2006 concernente il programma di riduzione del rischio sismico attraverso un Fondo straordinario per l'esecuzione delle "verifiche sismiche temporali e gli interventi di miglioramento ed adeguamento sismico". Integrazione da parte dell'Amministrazione Regionale del Fondo per gli interventi straordinari della Presidenza del Consiglio dei Ministri;

VISTA la Determinazione del Capo Dipartimento Territorio n. B2346 del 11 luglio 2006 concernente il Secondo Programma Temporale delle verifiche tecniche e piano degli interventi di adeguamento o miglioramento da effettuarsi su edifici e opere strategiche, o che possono assumere rilevanza in conseguenza di un eventuale collasso, ai sensi di quanto previsto ai commi 3 e 4 dell'art. 2 dell'OPCM 3274/2003 e all. 2 della DGR Lazio 766/2003;

VISTA la Determinazione del Capo Dipartimento Territorio n. B3584 del 13 ottobre 2006 concernente le modifiche alla Determina Dipartimento Territorio n. B2346 del 11 luglio 2006.





220 13 MAG 2011 R

- VISTO il Decreto del Presidente del Consiglio dei Ministri del 15 dicembre 2006 concernente la modifica al Decreto del Presidente del Consiglio dei Ministri del 6 giugno 2005 relativo all'assegnazione finanziaria alla Regione Lazio, ai sensi dell'art. 32-bis del decreto-legge 30 settembre 2003, n. 269, convertito, con modificazioni, dalla legge 24 novembre 2003, n. 326;
- VISTO il Decreto del Presidente del Consiglio dei Ministri del 5 Marzo 2007 recante "Assegnazione alla regione Lazio di risorse finanziarie ai sensi dell'articolo 32-bis del decreto-legge 30 settembre 2003, n. 269, convertito, con modificazioni, dalla legge 24 novembre 2003, n. 326 (articolo 1 OPCM 3505/06)";
- VISTA la Determinazione del Capo Dipartimento Territorio n. B2056 del 22 maggio 2007 concernente la costituzione della Commissione Tecnica per i controlli a campione delle Verifiche Tecniche e per gli Interventi di adeguamento e miglioramento sismico (Annualità 2004-2005) in esecuzione a quanto previsto nell'Allegato I della DGR Lazio n. 532 del 4 Agosto 2006;
- VISTA la Determinazione del Capo Dipartimento Territorio n. B3800 del 3 ottobre 2007 concernente il Disciplinare di Attuazione per le verifiche sismiche e gli interventi di miglioramento o adeguamento sismico (annualità 2005) da effettuarsi su edifici e opere strategiche, o che possono assumere rilevanza in conseguenza di un eventuale collasso, ai sensi di quanto previsto ai commi 3 e 4 dell'art. 2 dell'OPCM 3274/2003 e all. 2 della DGR Lazio 766/2003;
- VISTO il Decreto Ministeriale Infrastrutture e Trasporti del 14 gennaio 2008 - "Nuove Norme Tecniche per le costruzioni";
- VISTA la DGR Lazio n. 331 del 08 maggio 2009 recante "Art. 2 dell'OPCM 3274/2003 e all. 2 della DGR Lazio 766/2003. Riduzione del rischio sismico: "Elenco programmatico delle strutture strategiche o rilevanti, sottoposte a verifiche sismiche per l'Annualità 2004".
- VISTA la DGR Lazio n. 387 del 22 maggio 2009 recante "Nuova classificazione sismica del territorio della Regione Lazio in applicazione dell'Ordinanza del Presidente del Consiglio dei Ministri n. 3519 del 28 Aprile 2006 e della DGR Lazio 766/03".
- VISTA la DGR Lazio n. 835 del 3 novembre 2009 recante "Rettifica all'Allegato I della DGR Lazio 387 del 22 Maggio 2009" che ha modificato le zone sismiche di cinque Comuni del Lazio.
- VISTA la Determinazione del Capo Dipartimento Territorio n. B2726 del 24 maggio 2010 concernente Gruppo tecnico di lavoro per il progetto di Verifiche sismiche su edifici strategici e rilevanti ai fini di Protezione Civile dopo un evento sismico;
- VISTA la Determinazione del Capo Dipartimento Territorio n. B3813 del 31 agosto 2010 concernente "Commissione Tecnica per i controlli a campione delle Verifiche Tecniche e per gli Interventi di adeguamento sismico. Sostituzione membri della Commissione Tecnica. Integrazione alla Determina Dipartimento Territorio B2056 del 22 maggio 2007";
- VISTA la Determinazione del Capo Dipartimento Territorio n. B4029 del 17 settembre 2010 concernente "Aggiornamento al Gruppo tecnico di lavoro per il progetto di "Verifiche sismiche su edifici strategici e rilevanti ai fini di Protezione Civile dopo un evento sismico";
- CONSIDERATO che i finanziamenti per le Verifiche Sismiche sono finalizzati a ridurre il rischio sismico su tipologie di edifici e opere strategici o rilevanti elencati nell'allegato 2 della DGR Lazio n. 387/09;
- CONSIDERATO che per una necessaria ed efficace prevenzione del rischio sismico, al fine di tutelare la pubblica incolumità e per il contenimento dei danni derivanti da eventi sismici, le Verifiche sismiche per l'Annualità 2004 dovevano essere effettuate, per ciascuno edificio, in modo oggettivo, univoco ed omogeneo ai sensi dell'OPCM n. 3274/03 e della DGR Lazio n. 532/06;
- CONSIDERATO che per una necessaria ed efficace prevenzione del rischio sismico, al fine di tutelare la pubblica incolumità e per il contenimento dei danni derivanti da eventi sismici, le Verifiche sismiche per l'Annualità 2005 dovevano essere effettuate, per ciascuno edificio, in modo oggettivo, univoco ed omogeneo ai sensi del DM Infrastrutture del 14 gennaio 2008;





220 13 MAG. 2011 R

CONSIDERATO che sono state presentate alla Regione Lazio dagli Enti Beneficiari dei finanziamenti per le verifiche sismiche, le Schede di Sintesi, redatte dai Professionisti incaricati, sulla base e nei tempi di quanto emanato dalla Linee Guida Regionali e dei Disciplinari d'Attuazione per le Annualità 2004 e 2005;

TENUTO CONTO che gli Indicatori di Rischio sono stati individuati dai Professionisti incaricati, e validati dagli Enti Beneficiari, sulla base di indagini e verifiche effettuate per mezzo dei finanziamenti ricevuti in base a quanto disposto dal DM 14 gennaio 2008 e dalle Linee Guida Regionali (DGR 532/06);

CONSIDERATO che per rendere omogenee le Verifiche sismiche dell'Annualità 2004 con le Norme Tecniche per le costruzioni di cui al DM 14 gennaio 2008 e, quindi, con i dati dell'Annualità 2005, tutti gli Indici di Rischio presenti sulla DGR Lazio n. 331/09 sono stati ricalcolati dal Gruppo di Lavoro Regionale per l'Indice di Rischio per la Salvaguardia della Vita (IR_{SLV}) secondo la nuova normativa, come disposto dalle disposizioni del Dipartimento di Protezione Civile presso la Presidenza del Consiglio dei Ministri;

ATTESO che, a fronte della conclusione delle verifiche per le Annualità 2004 e 2005, si ritiene necessario predisporre nuovi elenchi programmatici di tutte le verifiche, parte integrante della presente deliberazione, che sostituiscano nei contenuti e negli effetti gli elenchi di cui alla DGR Lazio n. 331/09;

TENUTO CONTO di quanto sopra citato occorre revocare la DGR n. 331 del 08 maggio 2009;

PRESO ATTO che la Commissione Regionale per le Verifiche Sismiche ha effettuato, per entrambe le annualità, un controllo a campione delle Schede di Sintesi pervenute, richiedendo, laddove necessario, ulteriori integrazioni, come indicato negli obiettivi di costituzione della Commissione;

TENUTO CONTO che gli elenchi allegati sono stati predisposti dall'Area Difesa del Suolo della Direzione Regionale Ambiente a seguito delle riunioni della Commissione regionale per le verifiche sismiche;

ATTESO che, a fronte delle integrazioni pervenute, sono stati ritenuti conclusi i procedimenti istruttori per le Verifiche Sismiche Annualità 2004 e 2005 degli Edifici Strategici e Rilevanti, e redatto un "elenco programmatico delle strutture strategiche o rilevanti elaborato in base all'Indicatore di Rischio per la Salvaguardia della Vita (IR_{SLV}) - Edifici (Allegato 1)" parte integrante della presente deliberazione;

ATTESO che, a fronte delle integrazioni pervenute, sono stati ritenuti conclusi i procedimenti istruttori per le Verifiche Sismiche per i Ponti e Viadotti (Annualità 2005), e redatto un "elenco programmatico dei ponti e viadotti elaborato in base all'Indicatore di Rischio per la Salvaguardia della Vita (IR_{SLV}) (Allegato 2)" parte integrante della presente deliberazione;

ATTESO che, a fronte delle integrazioni non pervenute, sono state ritenute non concluse 27 verifiche sismiche, e redatto un "elenco delle strutture strategiche o rilevanti per le quali è sospeso il procedimento istruttorio in attesa delle integrazioni da parte degli Enti Locali interessati (Allegato 3)" parte integrante della presente deliberazione ;

ALL'UNANIMITÀ

DELIBERA

Per le ragioni citate in premessa che integralmente si richiamano

- I. DI APPROVARE, al fine della riduzione del rischio sismico e in conformità all'art. 2 dell'OPCM n. 3274/2003 e all. 2 della DGR Lazio n. 387/2009:





220 1 3 MAG. 2011 R

- L'elenco programmatico delle strutture strategiche o rilevanti (Annualità 2004/2005) elaborato in base all'Indicatore di Rischio per la Salvaguardia della Vita (IR_{SLV}) - Edifici (Allegato 1), che forma parte integrante della presente deliberazione;
- L'elenco programmatico dei ponti e viadotti (Annualità 2005) elaborato in base all'Indicatore di Rischio per la Salvaguardia della Vita (IR_{SLV}) (Allegato 2), che forma parte integrante della presente deliberazione;
- L'elenco delle strutture strategiche o rilevanti per l'annualità 2005 per le quali è sospeso il procedimento istruttorio in attesa delle integrazioni da parte degli Enti Locali interessati (Allegato 3); che forma parte integrante della presente deliberazione.

2. DI STABILIRE che:

- Gli Allegati 1 e 2 costituiscano riferimento per la definizione dei programmi di intervento che la Regione potrà in essere tramite i fondi attribuibili dall'Unione Europea, dallo Stato o dalla Regione;
- le integrazioni per le strutture di cui all'Allegato 3 dovranno essere inviate dagli Enti Beneficiari entro sessanta giorni dalla data di pubblicazione della presente deliberazione. Il mancato invio nei tempi sopra indicati pregiudicherà in modo definitivo l'eventuale inserimento nell'Allegato 1.

3. DI RISERVARSI di integrare e/o modificare gli Allegati 1 e 2 a seguito di ulteriori verifiche e approfondimenti che perverranno da parte degli Enti Locali proprietari delle strutture inserite nell'Allegato 3; nonché a seguito del manifestarsi di eventi sismici che possono evidenziare la criticità di nuove strutture.

4. DI REVOCARE la DGR Lazio n. 331 del 08 maggio 2009.

La presente deliberazione sarà pubblicata sul B.U.R. Lazio e sul sito Web dell'Area Difesa del Suolo della Regione con l'icona "Elenchi programmatici delle strutture strategiche o rilevanti, sottoposte a verifiche sismiche per le Annualità 2004 e 2005 elaborati in base agli indicatori di rischio IR_{SLV}".



Allegato 1

Allegato 2

Allegato 3

IL PRESIDENTE: F.to Renata POLVERINI

IL SEGRETARIO: F.to Paolo IACONIS

ROMA 18 MAG. 2011



SENTINELLI

BIRINDELLI

BUONTEMPO

FORNARI

MALCOTTI

SENTINELLI



ALLEG. alla DELIB. N. **220 n**

DEL **13 MAG. 2011**



ALLEGATO 1

VERIFICHE SISMICHE - ANNUALITÀ 2004 e 2005

ELENCO PROGRAMMATICO DELLE STRUTTURE STRATEGICHE O RILEVANTI ELABORATO IN BASE ALL'INDICATORE DI RISCHIO PER LA SALVAGUARDIA DELLA VITA (IR_{SLV}) - EDIFICI

(a cura dei Geol. Antonio Colombi, Fulvio Colasanto, Alberto Orazi e dell'Ing. Giulia Lo Gatto)

Le Verifiche Sismiche derivano da riferimenti normativi (*Ordinanze del Presidente del Consiglio dei Ministri, Decreti del Presidente del Consiglio dei Ministri e Deliberazioni di Giunta Regione Lazio*) attraverso i quali si stabilisce che tutte le strutture di interesse strategico, la cui funzionalità assume rilievo fondamentale per le finalità di Protezione Civile durante un evento sismico, e tutte le strutture che assumono rilevanza in relazione alle conseguenze di un eventuale collasso, devono essere verificate sismicamente e strutturalmente dai Proprietari.

I finanziamenti per le Verifiche Sismiche sono finalizzati a ridurre il rischio sismico sulle tipologie di strutture elencate, per la Regione Lazio, nell'allegato 2 della DGR n. 387/09.

Questo progetto, che vede coinvolti Stato, Regioni, Province e Comuni, è iniziato per la Regione Lazio con il 1° e 2° Programma Temporale delle verifiche sismiche e il 1° e 2° Piano degli interventi di adeguamento e/o miglioramento sismico (*1170 edifici ripartiti nei Comuni delle cinque province laziali*). Il finanziamento totale per le prime due annualità ammonta a circa 27,5 Milioni di Euro, di cui circa 13,2 Milioni di € finanziati dalla Regione Lazio e circa 14,3 Milioni di € dallo Stato.

Come si evince nella tabella di seguito allegata, di queste 1170 strutture, 1157 sono sottoposte a verifica sismica e 13 ad interventi di adeguamento sismico. Il motivo di tale differenza è nel differente ordine di grandezza economico esistente fra una verifica ed un intervento. La strategia della Regione Lazio è stata quella di finanziare molte verifiche al fine di ottenere un quadro generale sullo stato di rischio del patrimonio pubblico.


	Annualità 2004 Numero di Strutture	Annualità 2004 Finanziamenti	Annualità 2004 Numero di Strutture	Annualità 2004 Finanziamenti
VERIFICHE	562	8.861.911	595	7.259.313
INTERVENTI	5	5.460.000	8	6.000.000
TOTALE	567	14.321.911	603	13.259.313
Totale strutture Finanziate	1170	27.581.224		
Finanziamento Regione		13.233.994		
Finanziamento Stato		14.347.230		

Con il DPCM del 26 agosto 2010 (*GU n. 247 del 21 ottobre 2010*), sono state assegnate alla Regione Lazio risorse finanziarie per l'esecuzione di ulteriori 26 Verifiche Sismiche e 6 Interventi di Adeguamento Sismico su Edifici Strategici e/o Rilevanti in sostituzione di precedenti verifiche

Il Presidente Regionale
Ing. Giuseppe Lanzetta

Torri





sismiche o Interventi di Adeguamento per le quali gli Enti Beneficiari assegnatari dei finanziamenti per l'annualità 2004 e 2005 avevano rinunciato.

La Regione Lazio con la DGR n. 551/06 ha istituito due appositi Capitoli di Bilancio per la gestione delle somme finanziate: il **Capitolo E46116** per il finanziamento dello Stato ed il **Capitolo E46117** per il finanziamento Regionale.

Per una necessaria ed efficace prevenzione del rischio sismico, al fine di tutelare la pubblica incolumità e il contenimento dei danni derivanti da eventi sismici, le Verifiche sismiche per l'Annualità 2005 dovevano essere effettuate, per ciascuna struttura, in modo oggettivo, univoco ed omogeneo ai sensi del DM. 14.01.2008, che ha cambiato in modo radicale la progettazione sulle costruzioni.

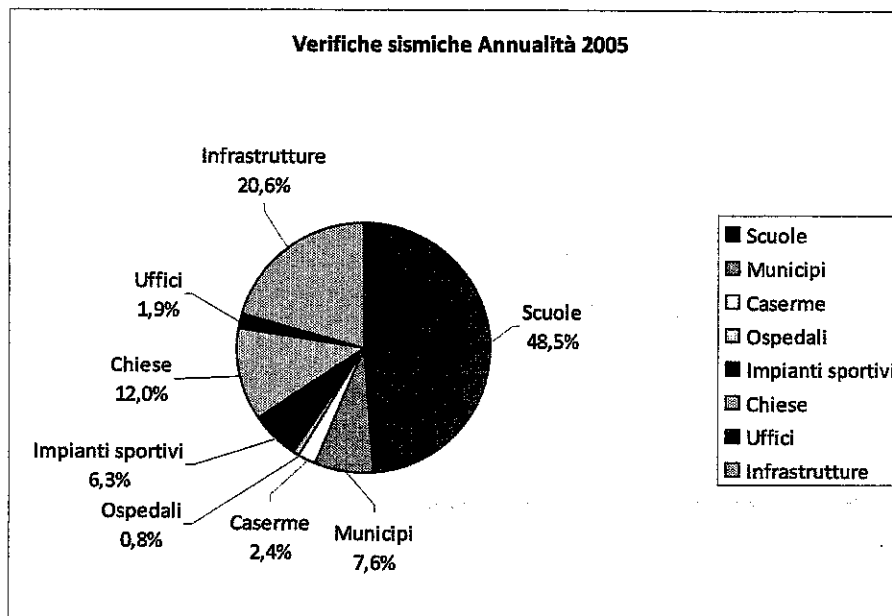

A seguito del 2° Piano Temporale presentato dalla Regione Lazio alla Presidenza del Consiglio dei Ministri, con il DPCM 05.03.2007 sono state finanziate **595** Verifiche Sismiche, di cui **486** Edifici e **109** Ponti o Viadotti. Di queste 595 strutture, **34 (5.7%)** hanno perso il finanziamento per Rinuncia da parte degli Enti Beneficiari, per cui **561 (94.3%)** Strutture hanno avuto accesso al reale finanziamento.

Gli Enti Beneficiari (*Comuni e Province*), a conclusione degli studi e verifiche da parte dei Professionisti incaricati (*Ingegneri, Architetti, Geologi*), dovevano far pervenire alla Regione Lazio, entro la fine di Dicembre 2009, le Schede di Sintesi, debitamente compilate e firmate, che rappresentavano il momento conclusivo del processo di verifica.

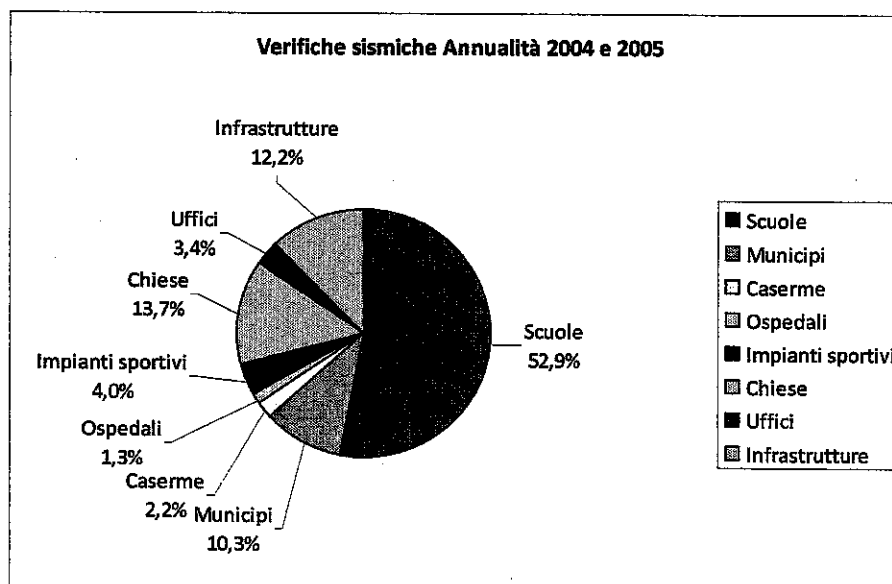
Alla conclusione dei procedimenti istruttori per l'Annualità 2005, delle 561 Verifiche finanziate sono state presentate le Schede di Sintesi per **532 (94.8%)** Strutture, mentre per le restanti **29** strutture con Scheda di Sintesi non presentata, è avvenuta la revoca del finanziamento.

Delle 532 verifiche rimaste, **106 (19.9%)** riguardano Ponti o Viadotti e **426 (80.1%)** riguardano Edifici. In realtà alcune delle 426 verifiche erano composte da più edifici all'interno (*Plessi Scolastici, Palestre, Uffici Comunali etc*), pertanto in totale sono stati immessi i dati di **603** edifici.


La figura di seguito allegata mostra le percentuali delle tipologie interessate dalle verifiche sismiche per l'Annualità 2005, appena conclusa. Appare evidente come, anche per questa seconda annualità, la maggioranza delle strutture coinvolte nelle Verifiche Sismiche (*circa il 48,5%*) rientri nella tipologia degli edifici scolastici. Le Sedi Comunali, Uffici e le Chiese, per un totale circa del 21,5%, sono le seconde tipologie verificate. Le Infrastrutture (*Ponti, viadotti e Ponti Radio*) seguono con il 20,6%.



Se si confronta con le percentuali ottenute dalla somma di tutte le verifiche eseguite nelle due annualità (*fig. in basso*), si nota come le Scuole raggiungano quasi il 53%, mentre le altre classi sostanzialmente mantengono gli stessi ordini di grandezza, a parte il decremento percentuale delle Infrastrutture in quanto nella prima annualità non era prevista la verifica per i ponti e i viadotti.



Tutte le Schede di Sintesi dell'Annualità 2005 pervenute, sono state valutate e controllate dai funzionari dell'Area Difesa del Suolo (*GdL regionale che supporta la Commissione Tecnica Regionale per le Verifiche Sismiche*) attraverso l'immissione dei dati presenti nelle Schede in una griglia elettronica già utilizzata per l'annualità precedente, al fine di identificare incongruenze, errori o omissioni. Tale controllo dati è stato eseguito tra i mesi di Marzo e Luglio 2010.



Per quanto riguarda gli edifici, delle **603** Schede inserite soltanto **51** sono state verificate in modo corretto, mentre per **552** edifici sono state richieste ulteriori integrazioni che dovevano pervenire entro la fine del mese di Novembre 2010.

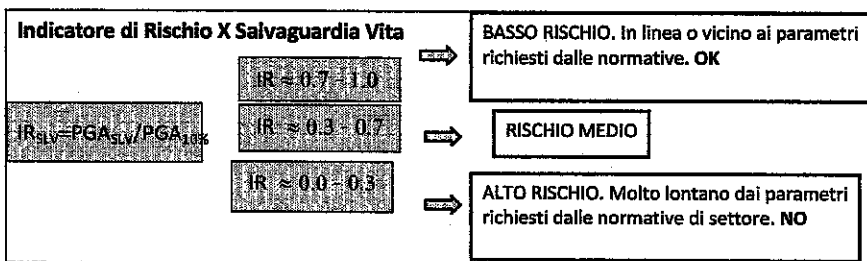
Dal controllo delle ulteriori integrazioni prevenute, e dopo il controllo a campione su circa **100** edifici svolto dalla Commissione Tecnica Regionale nei mesi di Novembre e Dicembre 2010, sono state dichiarate concluse le verifiche per **582** edifici. Soltanto **21** edifici hanno palesato ancora delle incongruenze tali da dover sospendere momentaneamente il loro procedimento istruttorio in attesa di ulteriori integrazioni e dichiararle non verificate.

Il dato positivo riguardante le verifiche sismiche concluse dimostra quanto questo programma di prevenzione sismica a livello regionale possa incidere in modo energico e capillare sulla conoscenza del patrimonio immobiliare pubblico e sulla capacità di poter offrire un quadro aggiornato ed aggiornabile delle situazioni a rischio presenti nella Regione Lazio.

Sulla base delle verifiche sismiche dichiarate concluse, è stato stilato un Elenco programmatico degli edifici strategici o rilevanti, elaborato sulla base degli Indicatori di Rischio strutturale per Salvaguardia della Vita (IR_{SLV}), vale a dire per quel danno che indica una possibile perdita di vite umane in caso di un determinato evento sismico.

La conoscenza del livello di vulnerabilità sismica (*Verifica Sismica*), propedeutico alla mitigazione del rischio sismico (*Intervento di adeguamento o miglioramento sismico*), può essere ottenuta dal confronto tra l'azione che provoca il superamento di un certo stato limite (*capacità della struttura*) e l'azione prevista dalle norme attuali per la verifica dello stesso stato limite (*domanda*).


Gli Indicatori di Rischio per Salvaguardia della Vita (IR_{SLV}) sono stati individuati dai Professionisti incaricati, sulla base di indagini, seguendo quanto disposto dalle NTC08.



Un indicatore di rischio vicino a 0, identifica un edificio che, in base alle NTC08, si trova in uno

stato di rischio strutturale alto, mentre un indicatore tendente a 1 significa che l'edificio è in linea, quindi sicuro, rispetto alle norme tecniche attuali. Generalmente si identifica il livello di Rischio Alto per valori di IR_{SLV} compresi fra 0 e 0.3, un livello di Rischio Medio per valori compresi fra 0.301 e 0.699, mentre per valori superiori a 0.7 si è in presenza di un Rischio Basso.

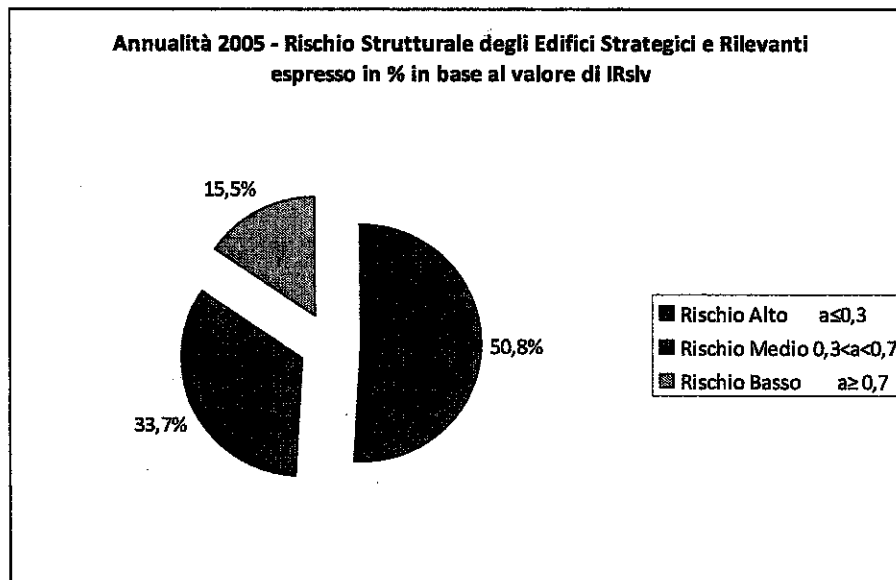
Gli IR_{SLV} sono stati uniformati, in sede di Commissione Tecnica, ai valori che si sarebbero dovuti ottenere se fossero state applicati correttamente tutti i parametri e coefficienti inerenti l'amplificazione stratigrafica, topografica, la pericolosità sismica locale in a_g . Pertanto il valore di




IR_{SLV} può essere diverso, rispetto a quello indicato dai Professionisti, in quelle schede che alla luce di ulteriori integrazioni non avevano applicato tali parametri in modo propriamente corretto.

Questo passaggio ha permesso di ottenere IR_{SLV} basati su medesimo dato omogeneo di partenza (*domanda*) al fine di avere valori dipendenti solo dalla capacità della struttura. E' importante, infatti, che la verifica sismica fornisca un risultato omogeneo sul territorio e quanto più obiettivo possibile. L'obiettività nella valutazione del livello di rischio è legata alla duplice necessità da parte dell'Ente Beneficiario di non dover gestire situazioni di elevato rischio sismico che risultano in realtà infondate (*tipo un giudizio infondato di elevato rischio sismico in una scuola*) o di non doversi trovare in condizioni di ignoranza nei confronti di situazioni di elevato rischio sismico.

Per l'annualità 2005, il **50.8%** degli edifici sottoposti a verifica sismica presenta un Rischio Strutturale Alto, il **33.7%** un Rischio Medio e il **15.5%** degli edifici si trova in linea con le attuali norme tecniche per le costruzioni. Questo dato risulta prevedibile in quanto gli edifici finanziati per le Verifiche Sismiche sono stati costruiti fra l'ottavo secolo ed il 1984, cioè lontani temporalmente e tecnicamente dai parametri e codici previsti nelle odierne e cautelative norme tecniche per le costruzioni in zona sismica. Rispetto all'annualità 2004, però, si nota un decremento degli edifici ad alto rischio strutturale (*dal 65.7% al 50.8%*), un incremento sia degli edifici a medio rischio (*dal 23.4% al 33.7%*) sia degli edifici a basso rischio (*dal 10.9% al 15.5%*).



Si ricorda che per l'art. 2 comma 6 dell'OPCM 3274/03 e ribadito dalla Circolare del Capo Dipartimento della Protezione Civile Nazionale del 4 novembre 2010, i risultati delle verifiche tecniche, in termini di rischio, non implicano necessariamente un immediato adeguamento sismico delle strutture da parte degli Enti Beneficiari, ma devono essere tenuti in conto dagli stessi nella redazione dei piani annuali e triennali.



GRADUATORIA FINALE ANNUALITÀ 2004 e 2005

Con la DGR Lazio n. 331/09 era stato emanato un elenco (*graduatoria*) delle verifiche effettuate per l'Annualità 2004. Avendo due graduatorie con Indici di Rischio calcolati in modo differente per normative differenti (*OPCM 3274/03 Annualità 2004 e NTC08 Annualità 2005*) tutti i valori dell'IR per l'Annualità 2004 sono stati rivalutati secondo le Norme Tecniche del 2008.

Nel predisporre l'elenco il dato prioritario è stato l'indicatore IR_{SLV} . A livello di graduatoria, rispetto a quella indicata nella precedente DGR Lazio n. 331/09 per la prima annualità, sono stati raggruppati gli edifici in dieci classi di rischio. Le classi di rischio sono le seguenti con un valore di peso relativo:

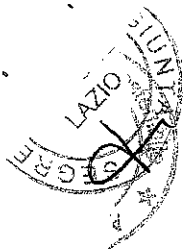
IR	Valore pesato
$IR_{slv} \leq 0.1$	10
$0.1 > IR_{slv} \geq 0.2$	9
$0.2 > IR_{slv} \geq 0.3$	8
$0.3 > IR_{slv} \geq 0.4$	7
$0.4 > IR_{slv} \geq 0.5$	6
$0.5 > IR_{slv} \geq 0.6$	5
$0.6 > IR_{slv} \geq 0.7$	4
$0.7 > IR_{slv} \geq 0.8$	3
$0.8 > IR_{slv} \geq 1$	2
$IR_{slv} > 1$	1

Per le strutture che presentavano uno stesso valore di IR_{SLV} , è stata data la priorità a quelli che rappresentano socialmente un luogo di affollamento rilevante, e fra questi, in primis, gli edifici di Istruzione (*Scuole, Asili, Palestre, Università*), di seguito quelli di ricovero (*Ospedali, Case di Cura, ASL*), poi quelli di funzione Amministrativa (*Municipi, Prefetture, Province*) e infine tutti i rimanenti (*Archivi, Biblioteche, Chiese, Musei, Caserme, Impianti Sportivi*).

Classi Edifici	Valore pesato
Scuole, Asili, Palestre, Università	4
Ambulatori, Ospedali, Case di Cura, ASL	3
Municipi, Prefetture, Province, Caserme, Uffici Prot. Civile, Tribunali	2
Archivi, Biblioteche, Chiese, Musei, e altri edifici non presenti nelle prime due classi	1

Se presente un'ulteriore parità di valore di Indicatore di Rischio e di Classi di Edifici, si è data la priorità alle strutture in Zona Sismica 1, cioè quella a maggiore pericolosità sismica secondo quanto disposto dalla DGR 387/09 di riclassificazione sismica della Regione Lazio.

Pericolosità Sismica	Valore pesato
Zona Sismica 1	5
Zona Sismica 2A	4
Zona Sismica 2B	3



Pericolosità Sismica	Valore pesato
Zona Sismica 3A	2
Zona Sismica 3B	1

Pertanto alla fine di questo processo i **1107** edifici sottoposti a verifica sismica sono stati ordinati in funzione della loro priorità, attraverso un elenco programmatico.

Da questa graduatoria finale sono stati eliminati, ovviamente, i **15** edifici che hanno ricevuto finanziamenti per interventi di adeguamento sismico sulla base di verifiche effettuate nell'Annualità 2004. Questa nuova graduatoria servirà per finanziare interventi di miglioramento sismico a seguito di finanziamenti ai sensi dell'OPCM 3907/2010 e successive.

A ogni Edificio è stato associato il Costo Convenzionale di **Intervento di Adeguamento Sismico** come prodotto fra il volume lordo accertato dai Professionisti all'atto dell'esecuzione della Verifica Sismica e il costo unitario di **200€/m³**.

Tale cifra **non indica** automaticamente il finanziamento e **non obbliga** l'Amministrazione Regionale a concederlo, ma serve solamente per indicare l'ordine di grandezza economico al fine di eseguire un Adeguamento Sismico. Per il miglioramento sismico il costo unitario è di **150€/m³** secondo quanto stabilito dall'OPCM n. 3907/2010.

Per finanziare tutti i **1107** edifici presenti nella graduatoria finale per le Annualità 2004 e 2005 con interventi di **adeguamento sismico** sono necessari circa **1037 Milioni di €**, mentre **552** Ml di € sono necessari per le sole strutture ad alto rischio sismico. Di questi, **278** Ml di € sono necessari per le strutture i cui IR_{SLV} risultano essere minori o uguali a 0,1 e quindi potenzialmente ad altissimo rischio strutturale.

La Commissione Tecnica Regionale per le Verifiche Sismiche, nella riunione del 20 Dicembre 2010, alla fine del controllo a campione, ha riscontrato la congruenza delle Schede di Sintesi e dei dati in esse contenuti che hanno permesso di redigere la graduatoria.

ALLEGATO 1 - Elenco programmato EDIFICI verificati Annualità 2004 e Annualità 2005

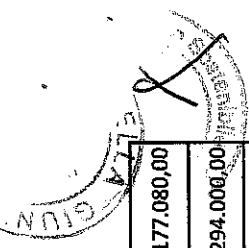
n. ordine	Denominazione	Uso	Comune	Anno	Provincia	Proprietario	Volume in m ³	Zona Sismica	IR _{siv} x NTC08	Costo Adeguamento Sismico	Costo Miglioramento Sismico
1	Edificio Scolast. Mario Equicola	Scuola	Aivito	1960	FR	Comune	6.392	1	<0,1	1.278.400,00	958.800,00
2	Ist. Professionale di Stato	Scuola	Sora	1967	FR	Provincia	17.325	1	<0,1	3.465.000,00	2.598.750,00
3	Scuola Elementare (via V. Emanuele)	Scuola	Atina	1970	FR	Comune	11.814	1	<0,1	2.362.800,00	1.772.100,00
4	Scuola Materna S.Rocco	Scuola	Sora	1970	FR	Comune	1.968	1	<0,1	393.600,00	295.200,00
5	Scuola Materna S.Maria	Scuola	Fontechiari	1950	FR	Comune	3.240	1	<0,1	648.000,00	486.000,00
6	Scuola Elementare e Materna	Scuola	Gallinaro	1965	FR	Comune	2.201	1	<0,1	440.200,00	330.150,00
7	Scuola Media "Aldo Moro"	Scuola	Casalvieri	1977	FR	Comune	8.599	1	<0,1	1.719.760,00	1.289.820,00
8	Scuola Elementare Capoluogo	Scuola	Cervaro	1974	FR	Comune	10.400	1	<0,1	2.080.000,00	1.560.000,00
9	Ed. Scol. Terenzio	Scuola	Settefrati	1950	FR	Comune	1.476	1	<0,1	295.200,00	221.400,00
10	Scuola Media Dante Alighieri	Scuola	Isola del Liri	1965	FR	Comune	13.202	1	<0,1	2.640.400,00	1.980.300,00
11	Scuola Elementare	Scuola	Sora	1930	FR	Comune	2.601	1	<0,1	520.200,00	390.150,00
12	Scuola Materna e Com. Mont.	Scuola e Uffici	Posta	1953	RI	Comune	2.801	1	<0,1	560.280,00	420.210,00
13	Scuola Elementare "Achille Lauri" e Palestra	Scuola	Sora	1966	FR	Comune	11.600	1	<0,1	2.320.000,00	1.740.000,00
14	Scuola Elementare	Scuola	Broccostella	1956	FR	Comune	7.296	1	<0,1	1.459.200,00	1.094.400,00
15	Ex Scuola Vallemare	Scuola	Borbona	1960	RI	Comune	525	1	<0,1	105.000,00	78.750,00
16	Scuola Elementare "A.Carbone"	Scuola	Sora	1930	FR	Comune	14.130	1	<0,1	2.826.000,00	2.119.500,00
17	Scuola Elementare Schito - Vicenne	Scuola	Sora	1960	FR	Comune	6.178	1	<0,1	1.235.520,00	926.640,00
18	Scuola dell'Infanzia Rione Napoli	Scuola	Sora	1960	FR	Comune	4.800	1	<0,1	960.000,00	720.000,00
19	Scuola Media	Scuola	San Donato Valcomino	1975	FR	Comune	14.400	1	<0,1	2.880.000,00	2.160.000,00
20	Palazzo Cesare Baronio (scuola)	Scuola	Sora	1900	FR	Comune	14.683	1	<0,1	2.936.640,00	2.202.480,00
21	Sede Municipale	Scuola	Casalattico	1930	FR	Comune	2.160	1	<0,1	432.000,00	324.000,00
22	Sc. Materna Santo Stefano	Scuola	Castelliri	1974	FR	Comune	6.480	2A	<0,1	1.296.000,00	972.000,00
23	Scuola Media	Scuola	Castelliri	1976	FR	Comune	5.650	2A	<0,1	1.130.000,00	847.500,00

ALLEGATO 1 - Elenco programmato EDIFICI verificati Annualità 2004 e Annualità 2005

24	Sc. Elem. Mat. Capoluogo	Scuola	M.S. Giovanni Campano	1960	FR	Comune	5.328	2A	< 0,1	1.065.600,00	799.200,00
25	Sc. Mat. Elem. Anitrella	Scuola	M.S. Giovanni Campano	1961	FR	Comune	851	2A	< 0,1	170.200,00	127.650,00
26	Liceo Classico via Lombardia ED 2	Scuola	Cassino	1950	FR	Comune	2.912	2A	< 0,1	582.400,00	436.800,00
27	ITG Europa Via S. Angelo ED6	Scuola	Cassino	1981	FR	Provincia	2.700	2A	< 0,1	540.000,00	405.000,00
28	ITG Europa Via S. Angelo ED7	Scuola	Cassino	1981	FR	Provincia	5.652	2A	< 0,1	1.130.400,00	847.800,00
29	ITC Medaglia d'oro via Gari ED2	Scuola	Cassino	1990	FR	Provincia	5.616	2A	< 0,1	1.123.200,00	842.400,00
30	Sede Comunale ED 1	Scuola	Piedimonte San Germano	1965	FR	Comune	1.598	2A	< 0,1	319.600,00	239.700,00
31	Convitto IPAgricoltura via Casilina Nord ED VECCHIO	Scuola	Cassino	1972	FR	Provincia	2.789	2A	< 0,1	557.800,00	418.350,00
32	ITC Medaglia d'oro via Gari ED 1	Scuola	Cassino	1990	FR	Provincia	5.184	2A	< 0,1	1.036.800,00	777.600,00
33	ITC Medaglia d'oro via Gari ED3	Scuola	Cassino	1990	FR	Provincia	3.996	2A	< 0,1	799.200,00	599.400,00
34	Succursale Liceo Scientifico	Scuola	Rieti	1910	RI	Provincia	3.896	2A	< 0,1	779.200,00	584.400,00
35	IPIA via Berlino ED 1	Scuola	Cassino	1970	FR	Provincia	5.282	2A	< 0,1	1.056.400,00	792.300,00
36	IPIA via Berlino ED2	Scuola	Cassino	1970	FR	Provincia	8.953	2A	< 0,1	1.790.600,00	1.342.950,00
37	IPIA via Berlino ED4	Scuola	Cassino	1970	FR	Provincia	4.899	2A	< 0,1	979.800,00	734.850,00
38	Scuola elementare materna	Scuola	Villa Santa Lucia	1957	FR	Comune	2.443	2A	< 0,1	488.600,00	366.450,00
39	ITG Europa Via S. Angelo ED4	Scuola	Cassino	1981	FR	Provincia	2.246	2A	< 0,1	449.200,00	336.900,00
40	ITC Medaglia d'oro via Gari ED5	Scuola	Cassino	1990	FR	Provincia	6.156	2A	< 0,1	1.231.200,00	923.400,00
41	Convitto IPAgricoltura via Casilina Nord ED CONVITTO	Scuola	Cassino	1972	FR	Provincia	5.565	2A	< 0,1	1.113.000,00	834.750,00
42	IPIA via Berlino ED3	Scuola	Cassino	1970	FR	Provincia	7.700	2A	< 0,1	1.540.000,00	1.155.000,00
43	IPIA via Berlino ED5	Scuola	Cassino	1970	FR	Provincia	1.560	2A	< 0,1	312.000,00	234.000,00
44	Sc. Elem. S. Agostino	Scuola	Ripi	1800	FR	Comune	3.784	2B	< 0,1	756.800,00	567.600,00
45	Scuola Elem. De Mattheais	Scuola	Frosinone	1950	FR	Comune	3.427	2B	< 0,1	685.440,00	514.080,00
46	Scuola G.B. Paolini	Scuola	Ferentino	1955	FR	Comune	16.644	2B	< 0,1	3.328.800,00	2.496.600,00
47	Scuola Elem e Media Capoluogo	Scuola	Strangolagalli	1958	FR	Comune	4.935	2B	< 0,1	987.000,00	740.250,00
48	Asilo Nido Pisciarellino	Asilo	Fiuggi	1960	FR	Comune	3.480	2B	< 0,1	696.000,00	522.000,00

ALLEGATO 1 - Elenco programmato EDIFICI verificati Annualità 2004 e Annualità 2005

49	Scuola Media "Don Bosco" (corso Garibaldi)	Scuola	S. Apollinare	1962	FR	Comune	7.847	2B	< 0,1	1.569.440,00	1.177.080,00
50	Scuola Elementare Materna	Scuola	Belmonte Sabino	1963	RI	Comune	1.960	2B	< 0,1	392.000,00	294.000,00
51	Scuola Media Ungaretti	Scuola	Marino	1964	RM	Comune	5.850	2B	< 0,1	1.170.000,00	877.500,00
52	Edificio Scolastico "I Pozzi"	Scuola	Fumone	1968	FR	Comune	1.980	2B	< 0,1	396.000,00	297.000,00
53	Scuola Media Sisti	Scuola	Rieti	1970	RI	Comune	15.920	2B	< 0,1	3.184.000,00	2.388.000,00
54	Scuola Media Tec. E. Danti	Scuola	Alatri	1970	FR	Comune	2.802	2B	< 0,1	560.320,00	420.240,00
55	Scuola Elementare N. Vori	Scuola	Morolo	1970	FR	Comune	9.509	2B	< 0,1	1.901.800,00	1.426.350,00
56	Sc. Med. Mat. S. Giovan	Scuola	Ripi	1970	FR	Comune	3.040	2B	< 0,1	608.000,00	456.000,00
57	Scuola Media	Scuola	Giuliano di Roma	1974	FR	Comune	8.778	2B	< 0,1	1.755.600,00	1.316.700,00
58	Scuola media Calenzio	Scuola	Ausonia	1976	FR	Comune	4.914	2B	< 0,1	982.800,00	737.100,00
59	Sc. Elemen. Marano	Scuola	Ceccano	1977	FR	Comune	5.394	2B	< 0,1	1.078.800,00	809.100,00
60	Scuola Media D. Alighieri	Scuola	Alatri	1979	FR	Comune	11.920	2B	< 0,1	2.384.000,00	1.788.000,00
61	Scuola media + ex comune	Scuola	Coreno Ausonio	1980	FR	Comune	3.150	2B	< 0,1	630.000,00	472.500,00
62	Scuola elementare S. D'Acquisto	Scuola	Pontecorvo	1980	FR	Comune	8.400	2B	< 0,1	1.680.000,00	1.260.000,00
63	Scuola Mat. Ed Elemen.	Scuola	Fiuggi	1980	FR	Comune	5.705	2B	< 0,1	1.141.000,00	855.750,00
64	Scuola Elementare Fornelle	Scuola	Pontecorvo	1984	FR	Comune	3.675	2B	< 0,1	735.000,00	551.250,00
65	Scuola Materna	Scuola	Villa S. Stefano	1970	FR	Comune	2.112	2B	< 0,1	422.400,00	316.800,00
66	Scuola Materna Elementare	Scuola	Anagni	1960	FR	Comune	29.808	2B	< 0,1	5.961.600,00	4.471.200,00
67	Sc. Media Vinciguerra	Scuola	Anagni	1980	FR	Comune	14.334	2B	< 0,1	2.866.880,00	2.150.160,00
68	Scuola Elem. e Mater. Bertoni	Scuola	Falvaterra	1964	FR	Comune	4.410	2B	< 0,1	882.000,00	661.500,00
69	Ist. Magistrale Piazza Diamanti	Scuola	Frosinone	1930	FR	Provincia	14.613	2B	< 0,1	2.922.500,00	2.191.875,00
70	scuola elementare Rodari ED 3	Scuola	Cave	1960	RM	Comune	5.750	2B	< 0,1	1.150.000,00	862.500,00
71	Scuola Elementare De Filippo ED 2	Scuola	Fonte Nuova	1968	RM	Comune	2.138	2B	< 0,1	427.600,00	320.700,00
72	Scuola Mat. Elem. Maiuri	Scuola	Frosinone	1980	FR	Comune	18.171	2B	< 0,1	3.634.200,00	2.725.650,00
73	Scuola Elem. Villa Reatina	Scuola	Rieti	1968	RI	Comune	7.240	2B	< 0,1	1.448.040,00	1.086.030,00



ALLEGATO 1 - Elenco programmato EDIFICI verificati Annualità 2004 e Annualità 2005

74	Scuola elementare e mat Belvedere ED 2	Scuola	Ferentino	1970	FR	Comune	8.514	2B	<0,1	1.702.800,00	1.277.100,00
75	Scuola Colle Tassetano	Scuola	Ceprano	1993	FR	Provincia	1.201	2B	<0,1	240.100,00	180.075,00
76	Edificio Scolastico A. Diaz	Scuola	Ceprano	1962	FR	Comune	5.247	2B	<0,1	1.049.400,00	787.050,00
77	Edificio Scolastico Cervona	Scuola	Torrice	1970	FR	Comune	1.412	2B	<0,1	282.400,00	211.800,00
78	Asilo Nido ex Omni	Scuola	Ferentino	1950	FR	Comune	2.625	2B	<0,1	525.000,00	393.750,00
79	Edificio Scolastico Casal Patrono	Scuola	Torrice	1970	FR	Comune	2.730	2B	<0,1	546.000,00	409.500,00
80	Scuola Materna S. Mosè	Scuola	Torrice	1976	FR	Comune	4.182	2B	<0,1	836.400,00	627.300,00
81	scuola materna statale Collodi ED 2	Scuola	Cave	1100	RM	Comune	3.620	2B	<0,1	724.000,00	543.000,00
82	scuola elementare Rodari ED 1	Scuola	Cave	1960	RM	Comune	5.750	2B	<0,1	1.150.000,00	862.500,00
83	scuola elementare Rodari ED 2	Scuola	Cave	1960	RM	Comune	5.750	2B	<0,1	1.150.000,00	862.500,00
84	scuola elementare Rodari ED 4	Scuola	Cave	1960	RM	Comune	5.750	2B	<0,1	1.150.000,00	862.500,00
85	scuola elementare Rodari ED 5	Scuola	Cave	1960	RM	Comune	5.750	2B	<0,1	1.150.000,00	862.500,00
86	Direzione Didattica " I° Circolo	Scuola	Veroli	1955	FR	Comune	6.034	2B	<0,1	1.206.720,00	905.040,00
87	Scuola elementare "Donna Agnese Pastore ED 1	Scuola	Labico	1600	RM	Comune	7.992	2B	<0,1	1.598.400,00	1.198.800,00
88	Ist. Albergh.di Stato	Scuola	Fluggi	1908	FR	Comune	32.603	2B	<0,1	6.520.500,00	4.890.375,00
89	Scuola Elementare Frank	Scuola	Martino	1965	RM	Comune	2.510	2B	<0,1	501.900,00	376.425,00
90	Scuola materna Stazione	Scuola	Ferentino	1979	FR	Comune	1.920	2B	<0,1	384.000,00	288.000,00
91	IPAA via A. Fabi	Scuola	Frosinone	1965	FR	Provincia	1.069	2B	<0,1	213.760,00	160.320,00
92	Direzione Didattica e Palestra	Scuola	Veroli	1910	FR	Comune	11.172	2B	<0,1	2.234.400,00	1.675.800,00
93	Scuola Elem. Marconi	Scuola	Rieti	1930	RI	Comune	28.560	2B	<0,1	5.712.000,00	4.284.000,00
94	Scuola elementare e materna via rieti / via Cagliari- Villaiba ED AULE	Scuola	Guidonia Montecello	1982	RM	Comune	5.952	2B	<0,1	1.190.400,00	892.800,00
95	Scuola Elementare e Materna (via Mazzini)	Scuola	S.Apollinare	1962	FR	Comune	3.311	2B	<0,1	662.200,00	496.650,00
96	Istituto T.Comm. "L.da Vinci"	Scuola	Frosinone	1970	FR	Provincia	24.904	2B	<0,1	4.980.800,00	3.735.600,00
97	scuola media	Scuola	Cave		RM	Comune	7.659	2B	<0,1	1.531.760,00	1.148.820,00
98	Scuola Materna Comunale	Scuola	Torre Cajetani	1978	FR	Comune	2.432	2B	<0,1	486.400,00	364.800,00

ALLEGATO 1 - Elenco programmato EDIFICI verificati Annualità 2004 e Annualità 2005

99	Sc. Elem. Borgo Berardi	Scuola	Ceccano	1960	FR	Comune	4.224	2B	< 0,1	844.800,00	633.600,00
100	Is. Martino Filetico	Scuola	Ferentino	1600	FR	Comune	41.075	2B	< 0,1	8.215.000,00	6.161.250,00
101	Scuola Materna (via Fontana)	Scuola	S. Andrea del Garigliano	1970	FR	Comune	1.054	2B	< 0,1	210.800,00	158.100,00
102	Scuola Reali (via Reali)	Scuola	S. Andrea del Garigliano	1950	FR	Comune	1.238	2B	< 0,1	247.520,00	185.640,00
103	Scuola Media	Scuola	Agosta	1980	RM	Comune	6.300	2B	< 0,1	1.260.000,00	945.000,00
104	Scuola Elementare A. Di Cosimo	Scuola	Boville Ernica	1960	FR	Comune	6.782	2B	< 0,1	1.356.420,00	1.017.315,00
105	Edificio Scolastico Bottini	Scuola	Piglio	1960	FR	Comune	21.000	2B	< 0,1	4.200.000,00	3.150.000,00
106	Scuola Elementare Giglio	Scuola	Veroli	1960	FR	Comune	2.067	2B	< 0,1	413.440,00	310.080,00
107	Liceo Scientifico ED1	Scuola	Rieti	1965	RI	Provincia	12.954	2B	< 0,1	2.590.800,00	1.943.100,00
108	Scuola Elementare Capoluogo ED1	Scuola	Ceprano	1955	FR	Comune	12.996	2B	< 0,1	2.599.200,00	1.949.400,00
109	Sc. media Marocco	Scuola	Supino	1970	FR	Comune	13.125	2B	< 0,1	2.625.000,00	1.968.750,00
110	Sc. Elem. Mastrogiacomo	Scuola	Ceccano	1975	FR	Comune	14.040	2B	< 0,1	2.808.000,00	2.106.000,00
111	Scuola elementare e mat Belvedere ED 1	Scuola	Ferentino	1970	FR	Comune	910	2B	< 0,1	182.000,00	136.500,00
112	Scuola elementare "Donna Agnese Pastore ED 2	Scuola	Labico	1600	RM	Comune	7.992	2B	< 0,1	1.598.400,00	1.198.800,00
113	Edificio scolastico P. Rodari	Scuola	Itri	1952	LT	Comune	7.809	3A	< 0,1	1.561.800,00	1.171.350,00
114	Centro disabili B. Fossanova	Scuola	Priverno	1955	LT	Comune	2.629	3A	< 0,1	525.760,00	394.320,00
115	Scuola elem. Matteotti ed. 2	Scuola	Priverno	1958	LT	Comune	2.065	3A	< 0,1	413.000,00	309.750,00
116	Scuola elem. Matteotti ed. 3	Scuola	Priverno	1958	LT	Comune	2.184	3A	< 0,1	436.800,00	327.600,00
117	Scuola elem. Matteotti ed. 1	Scuola	Priverno	1958	LT	Comune	2.065	3A	< 0,1	413.000,00	309.750,00
118	Scuola elem. Matteotti direz.	Scuola	Priverno	1960	LT	Comune	5.814	3A	< 0,1	1.162.800,00	872.100,00
119	Edificio scolastico "C"	Scuola	Itri	1965	LT	Comune	2.640	3A	< 0,1	528.000,00	396.000,00
120	Scuola media Cervi	Scuola	Priverno	1971	LT	Comune	8.540	3A	< 0,1	1.708.000,00	1.281.000,00
121	Scuola elem/mat Rodari	Scuola	Minturno	1958	LT	Comune	4.128	3A	< 0,1	825.600,00	619.200,00
122	Scuola elem. R. Delmondo	Scuola	Minturno	1950	LT	Comune	5.841	3A	< 0,1	1.168.200,00	876.150,00
123	Scuola elem. Ceriara pal 1	Scuola	Priverno	1960	LT	Comune	2.247	3A	< 0,1	449.400,00	337.050,00

ALLEGATO 1 - Elenco programmato EDIFICI verificati Annualità 2004 e Annualità 2005

124	Scuola elem./medla P. Dante	Scuola	Spigno Saturnia	1960	LT	Comune	6.400	3A	< 0,1	1.280.000,00	960.000,00
125	Scuola elem. Infante	Scuola	Minturno	1950	LT	Comune	2.520	3A	< 0,1	504.000,00	378.000,00
126	Scuola elem. centro	Scuola	Roccagorga	1958	LT	Comune	2.040	3A	< 0,1	408.000,00	306.000,00
127	Scuola elem. E. Toti	Scuola	Sperlonga	1940	LT	Comune	4.320	3B	< 0,1	864.000,00	648.000,00
128	Scuola materna 48	Scuola	Pontinia	1960	LT	Comune	1.657	3B	< 0,1	331.360,00	248.520,00
129	Scuola mat. V. Monache	Scuola	Sperlonga	1965	LT	Comune	1.440	3B	< 0,1	288.000,00	216.000,00
130	Sede Comunale ED3	Municipio	Castelliri	1977	FR	Comune	702	2A	< 0,1	140.400,00	105.300,00
131	Sede Comunale ED 1	Municipio	Castelliri	1977	FR	Comune	1.092	2A	< 0,1	218.400,00	163.800,00
132	Ambulatorio Medico	Ambulatorio	Poggio Bustone	1968	RI	Comune	4.871	2A	< 0,1	974.160,00	730.620,00
133	Sede Comunale ED 2	Municipio	Piedimonte San Germano	1965	FR	Comune	3.370	2A	< 0,1	674.000,00	505.500,00
134	Sede Comunale ED 1	Municipio	Falvaterra	1968	FR	Comune	2.975	2B	< 0,1	595.000,00	446.250,00
135	Municipio	Municipio	Strangolagalli	1982	FR	Provincia	2.204	2B	< 0,1	440.800,00	330.600,00
136	Comune (ex monastero S. Croce)	Municipio	Sant'Oreste	1965	RM	Comune	12.000	2B	< 0,1	2.400.000,00	1.800.000,00
137	Municipio	Municipio	Labico	1911	RM	Comune	8.995	2B	< 0,1	1.798.920,00	1.349.190,00
138	Municipio	Municipio	Serrone	1975	FR	Comune	3.102	2B	< 0,1	620.400,00	465.300,00
139	Edifici Comunali e ex Scuole ED 2	Municipio	Vallepietra	1945	RM	Comune	2.371	2B	< 0,1	474.200,00	355.650,00
140	Comune Vecchio-Ex Sala Cine	Municipio	Casalvieri	1800	FR	Comune	1.995	1	< 0,1	399.000,00	299.250,00
141	Caserma Carabinieri	Caserma	Sora	1960	FR	Comune	6.840	1	< 0,1	1.368.000,00	1.026.000,00
142	Caserma CC	Caserma	Fiamignano	1980	RI	Comune	990	1	< 0,1	198.000,00	148.500,00
143	Municipio	Municipio	Posta	1900	RI	Comune	2.520	1	< 0,1	504.000,00	378.000,00
144	Caserma Carabinieri	Caserma	Amatrice	1970	RI	Provincia	3.540	1	< 0,1	708.000,00	531.000,00
145	Centro Diurno	Uff. Com.	Castelliri	1900	FR	Comune	691	2A	< 0,1	138.240,00	103.680,00
146	Ex Sede Comunale	Uff. Com.	Castelliri	1950	FR	Comune	1.148	2A	< 0,1	229.600,00	172.200,00
147	Palazzo Comunale	Municipio	Alatri	1800	FR	Comune	9.120	2B	< 0,1	1.824.000,00	1.368.000,00
148	Sede comunale	Municipio	Ripi	1800	FR	Comune	3.600	2B	< 0,1	720.000,00	540.000,00

ALLEGATO 1 - Elenco programmato EDIFICI verificati Annualità 2004 e Annualità 2005

149	Comune	Municipio	Rocca Sribalda	1900	RI	Comune	2.430	2B	< 0,1	486.000,00	364.500,00
150	Comune	Municipio	Poggio San Lorenzo	1920	RI	Comune	4.500	2B	< 0,1	900.000,00	675.000,00
151	Palazzo Comunale Provinciale	Municipio	Frosinone	1927	FR	Provincia	25.620	2B	< 0,1	5.124.000,00	3.843.000,00
152	Comune	Municipio	Torri in Sabina	1967	RI	Comune	2.280	2B	< 0,1	456.000,00	342.000,00
153	Caserma CC	Caserma	Poggio San Lorenzo	1900	RI	Comune	3.240	2B	< 0,1	648.000,00	486.000,00
154	Caserma Carabinieri	Caserma	Giuliano di Roma	1991	FR	Comune	2.920	2B	< 0,1	584.040,00	438.030,00
155	Palazzo Felici	Prof. Civ.	Giuliano di Roma	1900	FR	Comune	1.464	2B	< 0,1	292.800,00	219.600,00
156	Caserma	Caserma	Strangolagalli	1600	FR	Comune	2.173	2B	< 0,1	434.520,00	325.890,00
157	Comune	Municipio	Stimigliano	1800	RI	Comune	3.600	2B	< 0,1	720.000,00	540.000,00
158	Teatro Comunale	Teatro	Fiuggi	1908	FR	Comune	5.746	2B	< 0,1	1.149.120,00	861.840,00
159	Comune	Municipio	Salisano	1500	RI	Comune	972	2B	< 0,1	194.400,00	145.800,00
160	Caserma Carabinieri	Caserma	Ceccano	1800	FR	Comune	3.396	2B	< 0,1	679.200,00	509.400,00
161	Caserma Carabinieri	Caserma	Agosta	1980	RM	Comune	2.122	2B	< 0,1	424.320,00	318.240,00
162	Caserma Carabinieri	Caserma	Piglio	1970	FR	Comune	1.500	2B	< 0,1	300.000,00	225.000,00
163	delegazione comunale	CRI-Prof. Civ	Serrone	1960	FR	Comune	7.953	2B	< 0,1	1.590.600,00	1.192.950,00
164	Caserma Carabinieri	Caserma	Vallepletra	1980	RM	Comune	4.292	2B	< 0,1	858.400,00	643.800,00
165	Sede Comunale	Municipio	Pallano	1938	FR	Comune	7.800	2B	< 0,1	1.560.000,00	1.170.000,00
166	Comune	Municipio	Belmonte Sabino	1700	RI	Comune	1.215	2B	< 0,1	243.000,00	182.250,00
167	Sede Comunale	Municipio	Anaseno	1959	FR	Comune	3.960	2B	< 0,1	792.000,00	594.000,00
168	Sede comunale	Municipio	Roccasecca del Volsci	1970	LT	Comune	1.967	3A	< 0,1	393.360,00	295.020,00
169	Sede Comunale	Municipio	Vallecorsa	1800	FR	Comune	5.163	3A	< 0,1	1.032.500,00	774.375,00
170	Comune	Municipio	Spigno Saturnia	1952	LT	Comune	2.970	3A	< 0,1	594.000,00	445.500,00
171	Casa Comunale	municipio	Itri	1973	LT	Comune	7.373	3A	< 0,1	1.474.560,00	1.105.920,00
172	Municipio	Municipio	Sperlonga	1960	LT	Comune	5.520	3B	< 0,1	1.104.000,00	828.000,00
173	Museo Civico	Museo	Micigliano	1962	RI	Comune	1.680	1	< 0,1	336.000,00	252.000,00

ALLEGATO 1 - Elenco programmato EDIFICI verificati Annualità 2004 e Annualità 2005

174	Palazzo Felluca	Museo	Arpino	1950	FR	Comune	3.597	1	< 0,1	719.400,00	539.550,00
175	Spogliatoio e tribune campo sportivo	Imp. Sportivi	Casalvieri	1950	FR	Comune	1.760	1	< 0,1	352.000,00	264.000,00
176	Chiesa di Santa Maria	Chiesa	Alvito	1000	FR	Comune	1.260	1	< 0,1	252.000,00	189.000,00
177	Chiesa S. Rocco	Chiesa	M.S.Giovanni Campano	1700	FR	Comune	5.880	2A	< 0,1	1.176.000,00	882.000,00
178	Bocciodromo Comunale	Imp. Sportivi	Castelliri	1970	FR	Provincia	2.926	2A	< 0,1	585.200,00	438.900,00
179	Asilo nido Bergamaschi	Asilo	Pontecorvo	1940	FR	Comune	6.182	2B	< 0,1	1.236.480,00	927.360,00
180	Chiesa Madonna delle Grazie	Chiesa	Fumone	1500	FR	Comune	825	2B	< 0,1	165.000,00	123.750,00
181	Chiesa San Nicola	Chiesa	Guarcino	1600	FR	Comune	5.500	2B	< 0,1	1.100.000,00	825.000,00
182	Chiesa S.Michele Arcangelo	Chiesa	Strangolagalli	1650	FR	Comune	2.000	2B	< 0,1	400.000,00	300.000,00
183	Chiesa SS Salvatore	Chiesa	Ripi	1750	FR	Comune	3.150	2B	< 0,1	630.000,00	472.500,00
184	Chiesa Succurre Mis.	Chiesa	Ripi	1800	FR	Comune	1.800	2B	< 0,1	360.000,00	270.000,00
185	Chiesa San Rocco	Chiesa	Ripi	1800	FR	Comune	2.070	2B	< 0,1	414.000,00	310.500,00
186	Biblioteca Provinciale	Biblioteca	Frosinone	1970	FR	Provincia	5.775	2B	< 0,1	1.155.000,00	866.250,00
187	Centro Sportivo ED 2	Imp. Sportivi	Fiuggi		FR	Comune	2.436	2B	< 0,1	487.200,00	365.400,00
188	Centro Sportivo ED 5	Imp. Sportivi	Fiuggi		FR	Comune	1.330	2B	< 0,1	266.000,00	199.500,00
189	Centro Sportivo ED 6	Imp. Sportivi	Fiuggi		FR	Comune	531	2B	< 0,1	106.200,00	79.650,00
190	Ex Scuola Montattico	Ricr/soc	Ripi	1930	FR	Provincia	663	2B	< 0,1	132.600,00	99.450,00
191	Cappella Cimitero	Chiesa	Ripi	1976	FR	Comune	660	2B	< 0,1	132.000,00	99.000,00
192	Chiesa S. Agostino	Chiesa	Ripi	1800	FR	Comune	3.000	2B	< 0,1	600.000,00	450.000,00
193	Chiesa Case Nuove	Chiesa	Acuto	1960	FR	Comune	657	2B	< 0,1	131.320,00	98.490,00
194	Chiesa S.M. del Viano	Chiesa	Sgurgola	1400	FR	Comune	1.750	2B	< 0,1	350.000,00	262.500,00
195	Edificio via 4 Novembre	Esposizioni	Serrone	1982	FR	Comune	735	2B	< 0,1	147.000,00	110.250,00
196	Chiesa santuario Madonna del Campo	Chiesa	Cave		RM	Comune	4.750	2B	< 0,1	950.000,00	712.500,00
197	Comprensori Cotral MEDICINA	Stazione	Fiuggi		FR	Comune	8.034	2B	< 0,1	1.606.800,00	1.205.100,00
198	Complesso Museo S. Angelo	Museo	Guarcino	1600	FR	Comune	8.575	2B	< 0,1	1.715.000,00	1.286.250,00

ALLEGATO 1 - Elenco programmato EDIFICI verificati Annualità 2004 e Annualità 2005

199	Comprensori Cotral MATTATIOIO 3	Stazione	Fiuggi		FR	Comune	4.888	2B	< 0,1	977.600,00	733.200,00
200	Chiesa S. Maria Hospitalis	Chiesa	Sant'Oreste	1589	RM	Comune	504	2B	< 0,1	100.800,00	75.600,00
201	Chiesa San Edisto presso il cimitero	Chiesa	Sant'Oreste	1300	RM	Comune	420	2B	< 0,1	84.000,00	63.000,00
202	Chiesa San Silvestro	Chiesa	Sant'Oreste	800	RM	Comune	1.582	2B	< 0,1	316.480,00	237.360,00
203	Chiesa Santa Romana	Chiesa	Sant'Oreste	200	RM	Comune	300	2B	< 0,1	60.000,00	45.000,00
204	ex Conv. Madonna della Speranza	Casa riposo	Giuliano di Roma	1400	FR	Comune	5.289	2B	< 0,1	1.057.800,00	793.350,00
205	Chiesa S. Maggiore	Chiesa	Giuliano di Roma	1850	FR	Comune	7.840	2B	< 0,1	1.568.000,00	1.176.000,00
206	Fonte Bonifacio VIII SERV EST	Ricr/soc	Fiuggi	1973	FR	Comune	2.784	2B	< 0,1	556.800,00	417.600,00
207	Chiesa S. Maria	Chiesa	Valentano	1100	VT	Comune	4.375	2B	< 0,1	875.000,00	656.250,00
208	Archivio Com. e Ambulatorio	Centro polivalente	Belmonte Sabino	1963	RI	Comune	425	2B	< 0,1	85.000,00	63.750,00
209	Chiesa Cimitero	Chiesa	Acuto	1800	FR	Comune	819	2B	< 0,1	163.800,00	122.850,00
210	Chiesa S. Carlo	Chiesa	Cave		RM	Comune	19.800	2B	< 0,1	3.960.000,00	2.970.000,00
211	ex Ospedale Mattei	Ricr/soc	Cave	1700	RM	Comune	9.620	2B	< 0,1	1.924.000,00	1.443.000,00
212	Chiesa S. Lorenzo	Chiesa	Cave	1600	RM	Comune	966	2B	< 0,1	193.200,00	144.900,00
213	Fonte Bonifacio VIII VELE OVEST	Ricr/soc	Fiuggi	1973	FR	Comune	6.960	2B	< 0,1	1.392.000,00	1.044.000,00
214	Fonte Bonifacio VIII VELE EST	Ricr/soc	Fiuggi	1973	FR	Comune	8.700	2B	< 0,1	1.740.000,00	1.305.000,00
215	Comprensori Cotral MONUMENTO	Stazione	Fiuggi		FR	Comune	2.898	2B	< 0,1	579.600,00	434.700,00
216	Chiesa di S. Anatolia	Chiesa	Cave	1867	RM	Comune	756	2B	< 0,1	151.200,00	113.400,00
217	Casa di riposo Ermitage	Centro anz.	Fiuggi		FR	Comune	7.254	2B	< 0,1	1.450.800,00	1.088.100,00
218	Comprensori Cotral MATTATIOIO 2	Stazione	Fiuggi		FR	Comune	144	2B	< 0,1	28.800,00	21.600,00
219	Teatro Vespasiano	Teatro	Rieti	1850	RI	Comune	40.500	2B	< 0,1	8.100.000,00	6.075.000,00
220	Chiesa S. Giovanni	Chiesa	Valentano	1790	VT	Comune	29.610	2B	< 0,1	5.922.000,00	4.441.500,00
221	Chiesa Madonna di Loreto	Chiesa	Pastena	1500	FR	Comune	330	2B	< 0,1	66.000,00	49.500,00
222	Chiesa S. Giovanni Evangelista	Chiesa	Vallepiastra	1500	RM	Comune	5.676	2B	< 0,1	1.135.200,00	851.400,00
223	Parrocchia S. Maria Assunta	Chiesa	Fliettino	1700	FR	Comune	4.440	2B	< 0,1	888.000,00	666.000,00

ALLEGATO 1 - Elenco programmato EDIFICI verificati Annualità 2004 e Annualità 2005

224	Chiesa S. Maria Annunziata	Chiesa	Fumone	1100	FR	Comune	4.000	2B	<0,1	800.000,00	600.000,00
225	Fonte Bonifacio VIII UFFICI 1	Ricir/soc	Fiuggi	1973	FR	Comune	153	2B	<0,1	30.600,00	22.950,00
226	Chiesa S.Maria Maggiore	Chiesa	Pastena	1350	FR	Comune	6.200	2B	<0,1	1.240.000,00	930.000,00
227	Chiesa S. Nicola	Chiesa	Arnara	1600	FR	Comune	2.400	2B	<0,1	480.000,00	360.000,00
228	ex convento agostiniani e chiesa S.Stefano ED.1	Chiesa	Cave	1965	RM	Comune	14.430	2B	<0,1	2.886.000,00	2.164.500,00
229	Comprensori Cotral DEPOSITO	Stazione	Fiuggi		FR	Comune	5.750	2B	<0,1	1.150.000,00	862.500,00
230	ex villa Ortenzia	Ricir/soc	Cave	1700	RM	Comune	2.990	2B	<0,1	598.000,00	448.500,00
231	Chiesa Madonna Del Carmine	Chiesa	Arnara	1700	FR	Comune	700	2B	<0,1	140.000,00	105.000,00
232	Torre Comunale	Esposizioni	Selci	1920	RI	Comune	1.008	2B	<0,1	201.600,00	151.200,00
233	Chiesa S. Sebastiano	Chiesa	Arnara	1600	FR	Comune	1.200	2B	<0,1	240.000,00	180.000,00
234	Comprensori Cotral MATTATIO 4	Stazione	Fiuggi		FR	Comune	1.400	2B	<0,1	280.000,00	210.000,00
235	Chiesa SS Annunziata	Chiesa	Acuto	1700	FR	Comune	2.170	2B	<0,1	434.000,00	325.500,00
236	Chiesa di S. Maria	Chiesa	Supino	1889	FR	Comune	23.360	2B	<0,1	4.672.000,00	3.504.000,00
237	Chiesa S. Angelo	Chiesa	Vallecorsa	900	FR	Comune	8.500	3A	<0,1	1.700.000,00	1.275.000,00
238	ex Chiesa Santa Maria delle Grazie	Polifunz	Vallecorsa	1930	FR	Comune	3.620	3A	<0,1	723.900,00	542.925,00
239	Ponte Radio	Ponte radio	Rieti		RI	Provincia	400	2B	<0,1	80.000,00	60.000,00
240	ex edificio comunale	Museo	Serrone	1955	FR	Comune	3.776	2B	0,100	755.200,00	566.400,00
241	Scuola Elementare Capoluogo	Scuola	Casalvieri	1957	FR	Comune	2.210	1	0,102	442.000,00	331.500,00
242	Ex Scuola Vallunga	Scuola	Leonessa	1960	RI	Comune	1.980	1	0,103	396.000,00	297.000,00
243	Scuola Elem via A. Moro	Scuola	Leonessa	1970	RI	Comune	5.940	1	0,109	1.188.000,00	891.000,00
244	Sc.Media M.T.Cicerone	Scuola	Arpino	1965	FR	Comune	19.802	1	0,111	3.960.480,00	2.970.360,00
245	Scuola Elementare Stazione	Scuola	Isola del Liri	1930	FR	Comune	3.297	1	0,131	659.400,00	494.550,00
246	Scuola Elementare S.Elia	Scuola	Sora	1960	FR	Comune	1.786	1	0,140	357.120,00	267.840,00
247	Scuola Elementare Vallanito	Scuola	Sora	1960	FR	Comune	1.059	1	0,146	211.840,00	158.880,00
248	Scuola Elementare Carnello	Scuola	Sora	1930	FR	Comune	2.496	1	0,156	499.200,00	374.400,00

ALLEGATO 1 - Elenco programmato EDIFICI verificati Annualità 2004 e Annualità 2005

249	Palazzo Degli Studi "Simoncelli"	Scuola	Sora	1950	FR	Comune	23.633	1	0,165	4.726.560,00	3.544.920,00
250	Scuola Elementare Chiesa Nuova	Scuola	Sora	1930	FR	Comune	2.543	1	0,168	508.500,00	381.375,00
251	Scuola Materna Carnello	Scuola	Sora	1969	FR	Comune	1.999	1	0,170	399.840,00	299.880,00
252	Sc. Materna Collearino ED 1	Scuola	Arpino	1950	FR	Comune	1.022	1	0,181	204.400,00	153.300,00
253	Scuola Materna	Scuola	Leonessa	1960	RI	Comune	5.544	1	0,183	1.108.800,00	831.600,00
254	Ex scuola Albaneto	Scuola	Leonessa	1900	RI	Comune	700	1	0,184	140.000,00	105.000,00
255	ITC via Ariosto ED1	Scuola	Sora	1982	FR	Comune	5.265	1	0,194	1.053.000,00	789.750,00
256	ITC via Ariosto ED2	Scuola	Sora	1982	FR	Comune	3.186	1	0,194	637.200,00	477.900,00
257	ITC via Ariosto ED5	Scuola	Sora	1982	FR	Comune	3.528	1	0,194	705.600,00	529.200,00
258	ITC via Ariosto ED6	Scuola	Sora	1982	FR	Comune	7.858	1	0,194	1.571.600,00	1.178.700,00
259	ITC via Ariosto ED8	Scuola	Sora	1982	FR	Comune	1.814	1	0,194	362.800,00	272.100,00
260	ITC via Ariosto ED9	Scuola	Sora	1982	FR	Comune	2.560	1	0,194	512.000,00	384.000,00
261	Convitto IPAgricoltura via Casilina Nord ED UFFICI	Scuola	Cassino	1972	FR	Provincia	3.158	2A	0,106	631.600,00	473.700,00
262	Convitto IPAgricoltura via Casilina Nord ED MENSA	Scuola	Cassino	1972	FR	Provincia	3.565	2A	0,127	713.000,00	534.750,00
263	ITG Europa Via S. Angelo ED3	Scuola	Cassino	1981	FR	Provincia	8.532	2A	0,144	1.706.400,00	1.279.800,00
264	Sc. Elem. Mat. Colli	Scuola	M.S. Giovanni Campano	1960	FR	Comune	4.950	2A	0,150	990.000,00	742.500,00
265	Scuola Elementare Materna ED 1	Scuola	Piedimonte San Germano	1950	FR	Comune	2.945	2A	0,160	589.000,00	441.750,00
266	ITC Medaglia d'oro via Gari ED4	Scuola	Cassino	1990	FR	Provincia	5.796	2A	0,162	1.159.200,00	869.400,00
267	ITG Europa Via S. Angelo ED 1	Scuola	Cassino	1981	FR	Provincia	1.008	2A	0,165	201.600,00	151.200,00
268	ITG Europa Via S. Angelo ED2	Scuola	Cassino	1981	FR	Provincia	4.788	2A	0,165	957.600,00	718.200,00
269	Scuola Elementare Capoluogo	Scuola	Pignataro Interamna	1980	FR	Comune	3.332	2A	0,167	666.400,00	499.800,00
270	Convitto IPAgricoltura via Casilina Nord ED SCALA	Scuola	Cassino	1972	FR	Provincia	1.008	2A	0,170	201.600,00	151.200,00
271	ITG Europa Via S. Angelo ED5	Scuola	Cassino	1981	FR	Provincia	5.652	2A	0,186	1.130.400,00	847.800,00
272	Scuola Media S. Liberata	Scuola	Boville Ernica	1970	FR	Comune	4.447	2B	0,104	889.440,00	667.080,00
273	Scuola Elementare Statale	Scuola	Filetino	1965	FR	Comune	5.328	2B	0,111	1.065.600,00	799.200,00

ALLEGATO 1 - Elenco programmato EDIFICI verificati Annualità 2004 e Annualità 2005

274	Scuola elementare e materna via rieti / via Cagliari- Villalba ED PALESTRA	Scuola	Guidonia Montecello	1982	RM	Comune	2.215	2B	0,119	443.000,00	332.250,00
275	Scuola Media Sassetti	Scuola	Rieti	1905	RI	Comune	38.400	2B	0,120	7.680.000,00	5.760.000,00
276	Scuola Materna Elementare Scurpa	Scuola	Pofi	1960	FR	Comune	7.917	2B	0,123	1.583.400,00	1.187.550,00
277	Scuola Villa Miuti	Scuola	Frascati	1970	RM	Comune	990	2B	0,126	198.000,00	148.500,00
278	Scuola Elementare Casamari	Scuola	Veroli	1960	FR	Comune	2.700	2B	0,130	540.000,00	405.000,00
279	Scuola elementare e materna "Dante Alighieri"	Scuola	Frosinone	1970	FR	Comune	7.200	2B	0,134	1.440.000,00	1.080.000,00
280	Palestra C.O.N.I.	Imp. Sportivi	Frosinone	2003	FR	Comune	8.540	2B	0,134	1.708.000,00	1.281.000,00
281	Scuola via dei Lateranensi	Scuola	Frascati	1970	RM	Comune	2.660	2B	0,142	532.000,00	399.000,00
282	Scuola Elem. Luigi Ceci	Scuola	Alatri	1960	FR	Comune	11.520	2B	0,145	2.304.000,00	1.728.000,00
283	Scuola Materna Polledrara	Scuola	Frosinone	1970	FR	Comune	600	2B	0,158	120.000,00	90.000,00
284	Scuola media Olga Rovere	Scuola	Sant'Oreste	1965	RM	Comune	2.416	2B	0,160	483.120,00	362.340,00
285	Scuola Materna Romagnano	Scuola	Piglio	1965	FR	Comune	960	2B	0,161	192.000,00	144.000,00
286	Scuola Media A. Moro ED PRINCIPALE	Scuola	Fonte Nuova	1980	RM	Comune	26.615	2B	0,165	5.323.000,00	3.992.250,00
287	Scuola Materna Comunale	Scuola	Giuliano di Roma	1974	FR	Comune	3.060	2B	0,166	612.000,00	459.000,00
288	Scuola Materna G.E.Corbi	Scuola	Piglio	1965	FR	Comune	1.260	2B	0,171	252.000,00	189.000,00
289	Scuola materna "Mariano-Colle Camnuccio"	Scuola	Frosinone	1975	FR	Comune	1.750	2B	0,172	350.000,00	262.500,00
290	Scuola elementare Luigi Sirocchi	Scuola	Sant'Oreste	1970	RM	Comune	3.353	2B	0,179	670.560,00	502.920,00
291	scuola materna statale Collodi ED 1	Scuola	Cave	1100	RM	Comune	5.696	2B	0,179	1.139.200,00	854.400,00
292	Scuola Materna	Scuola	Casperia	1960	RI	Comune	6.600	2B	0,179	1.320.000,00	990.000,00
293	Scuola e Uffici	Scuola e Uffici	Fluggi	1927	FR	Comune	16.061	2B	0,180	3.212.100,00	2.409.075,00
294	ITC via Gaeta	Scuola	Ceccano		FR	Comune	18.375	2B	0,180	3.675.000,00	2.756.250,00
295	ITC via Gaeta ED2	Scuola	Ceccano		FR	Comune	4.662	2B	0,180	932.400,00	699.300,00
296	Scuola materna Borgo Ovest	Scuola	Rieti	1970	RI	Comune	2.599	2B	0,183	519.840,00	389.880,00
297	Scuola materna Viale de Julius	Scuola	Rieti	1960	RI	Comune	4.726	2B	0,183	945.120,00	708.840,00
298	Palazzo Leoncelli	Università	Cave	1630	RM	Comune	6.080	2B	0,190	1.216.000,00	912.000,00

ALLEGATO 1 - Elenco programmato EDIFICI verificati Annualità 2004 e Annualità 2005

299	Scuola elementare e materna "G. Verdi" ED1	Scuola	Frosinone	1980	FR	Comune	1.330	2B	0,194	266.000,00	199.500,00
300	Scuola elementare e materna "Verdi" 2	Scuola	Frosinone	1980	FR	Comune	2.880	2B	0,194	576.000,00	432.000,00
301	Scuola elementare e materna "Verdi" 3	Scuola	Frosinone	1980	FR	Comune	1.330	2B	0,194	266.000,00	199.500,00
302	Scuola elementare e materna "Verdi" 4	Scuola	Frosinone	1980	FR	Comune	1.320	2B	0,194	264.000,00	198.000,00
303	Scuola elementare e materna "Verdi" 5	Scuola	Frosinone	1980	FR	Comune	1.980	2B	0,194	396.000,00	297.000,00
304	Scuola elementare di Forano ED 2	Scuola	Forano	1960	RI	Comune	918	2B	0,198	183.600,00	137.700,00
305	Scuola Elementare	Scuola	Giuliano di Roma	1960	FR	Comune	13.860	2B	0,198	2.772.000,00	2.079.000,00
306	Scuola mat. P. Risorgimento	Scuola	Spigno Saturnia	1962	LT	Comune	3.060	3A	0,117	612.000,00	459.000,00
307	Sc. Elementare Mat. e Media	Scuola	Vallecorca	1930	FR	Comune	8.400	3A	0,131	1.680.000,00	1.260.000,00
308	Edificio scolastico "B"	Scuola	Itri	1964	LT	Comune	4.050	3A	0,138	810.000,00	607.500,00
309	Scuola elem. Fedele	Scuola	Minturno	1932	LT	Comune	9.880	3A	0,158	1.976.000,00	1.482.000,00
310	Scuola elem. V. Prati	Scuola	Roccagorga	1960	LT	Comune	675	3A	0,139	135.000,00	101.250,00
311	Municipio	Municipio	Leonessa	1965	RI	Comune	5.940	1	0,167	1.188.000,00	891.000,00
312	Sede Comunale via C. Nicola	Municipio	Fontechiari	1000	FR	Comune	2.112	1	0,173	422.400,00	316.800,00
313	Guardia Medica S. Agapito	Ambulatorio	Fiamignano	1960	RI	Comune	1.089	1	0,183	217.800,00	163.350,00
314	Municipio	Municipio	Pignataro Interamnia	1955	FR	Comune	3.548	2A	0,185	709.500,00	532.125,00
315	Sede Comunale	Municipio	Selci	1970	RI	Comune	1.350	2B	0,114	270.000,00	202.500,00
316	Edificio comunale	Municipio	Cave		RM	Comune	4.202	2B	0,116	840.360,00	630.270,00
317	ex convento agostiniani e chiesa S. Stefano ED 2	Municipio	Cave	1965	RM	Comune	13.000	2B	0,125	2.600.000,00	1.950.000,00
318	Poliambulatorio	Ambulatorio	Castro dei Volsci	1950	FR	Comune	1.800	2B	0,181	360.000,00	270.000,00
319	Palazzo Municipale	Municipio	Isola del Liri	1900	FR	Comune	4.830	1	0,156	966.000,00	724.500,00
320	Palazzo Municipale	Municipio	Isola del Liri	1900	FR	Comune	2.624	1	0,164	524.800,00	393.600,00
321	Sede Comunale	Municipio	Settefrati	1860	FR	Comune	729	1	0,190	145.800,00	109.350,00
322	Edificio ex Filippini	Uff. Com.	Frascati	1970	RM	Comune	20.620	2B	0,101	4.124.000,00	3.093.000,00
323	Ufficio Vigili Urbani	Pollizia Municipale	Acquapendente	1600	VT	Comune	1.088	2B	0,125	2.17.620,00	163.215,00

ALLEGATO 1 - Elenco programmato EDIFICI verificati Annualità 2004 e Annualità 2005

324	Sede V.U.U.	Polizia Municipale	Rieti	1600	RI	Comune	9.360	2B	0,137	1.872.000,00	1.404.000,00
325	ex Liceo Scientifico	Uffici	Poggio Mirteto	1889	RI	Comune	7.600	2B	0,143	1.520.000,00	1.140.000,00
326	Ex Caserma Guardie Forestali	Prot. Civ.	Vallepietra	1500	RM	Comune	1.256	2B	0,144	251.120,00	188.340,00
327	Comune	Municipio	Celleno	1957	VT	Comune	5.796	2B	0,152	1.159.200,00	869.400,00
328	Sede Comunale	Municipio	Trivigliano	1900	FR	Comune	1.610	2B	0,158	322.000,00	241.500,00
329	Municipio	Municipio	Fara Sabina	1800	RI	Comune	15.400	2B	0,159	3.080.000,00	2.310.000,00
330	Croce Rossa Italiana ED1	CRI-Prot. Civ	Fara Sabina		RI	Provincia	16.524	2B	0,181	3.304.800,00	2.478.600,00
331	Ex Convento S. Francesco	Museo	Leonessa	1400	RI	Comune	4.200	1	0,119	840.000,00	630.000,00
332	Chiesa del Cimit. Com. Castello	Chiesa	Alvito	1600	FR	Comune	210	1	0,150	42.000,00	31.500,00
333	Casa di Riposo per Anziani	Centro anz.	Casalvieri	1800	FR	Comune	4.608	1	0,157	921.600,00	691.200,00
334	Sala Cultura	Ricr/soc	Antrodoto		RI	Provincia	4.512	1	0,168	902.400,00	676.800,00
335	Biblioteca	Biblioteca	Villa Latina	1850	FR	Comune	900	1	0,172	180.000,00	135.000,00
336	Spogliatoi campo sportivo	Imp. Sportivi	Acquafondata	1970	FR	Comune	388	1	0,178	77.500,00	58.125,00
337	Spogliatoio campo di calcio	Imp. Sportivi	Atina	1981	FR	Comune	536	1	0,186	107.100,00	80.325,00
338	Chiesa S. Giovanni Evangelista	Chiesa	Alvito	1100	FR	Comune	1.800	1	0,197	360.000,00	270.000,00
339	Ch. Madonna del Suffraggio	Chiesa	M.S.Giovanni Campano	1650	FR	Comune	9.880	2A	0,136	1.976.000,00	1.482.000,00
340	Ch. S. Anna d'Anitrella	Chiesa	M.S.Giovanni Campano	1957	FR	Comune	5.160	2A	0,179	1.032.000,00	774.000,00
341	Edificio A Calcarliola	Ricr/soc	Cittaducale	1965	RI	Comune	700	2A	0,185	140.000,00	105.000,00
342	Chiesa della Visitazione	Chiesa	Cervara	1500	RM	Comune	7.080	2B	0,102	1.416.000,00	1.062.000,00
343	Santuario Madonna Speranza	Santuario	Giuliano di Roma	1850	FR	Comune	13.200	2B	0,105	2.640.000,00	1.980.000,00
344	Chiesa S. Maria-Civico Cimitero	Chiesa	Arnara	1700	FR	Comune	900	2B	0,110	180.000,00	135.000,00
345	Chiesa San Michele Arcang.	Chiesa	Guarcino	1587	FR	Comune	1.600	2B	0,117	320.000,00	240.000,00
346	Casale Petroni	Ricr/soc	Rieti	1970	RI	Comune	2.755	2B	0,119	551.040,00	413.280,00
347	Chiesa Santa Maria dell'Assunta	Chiesa	Trivigliano	1295	FR	Comune	3.180	2B	0,123	636.000,00	477.000,00
348	Chiesa Santa Lena	Chiesa	Trivigliano	1800	FR	Comune	4.180	2B	0,123	836.000,00	627.000,00

ALLEGATO 1 - Elenco programmato EDIFICI verificati Annualità 2004 e Annualità 2005

349	Serbatoi Idrici di rilancio	Distrib Acq	Selci	1970	RI	Comune	158	2B	0,127	31.680,00	23.760,00
350	Comprensori Cotral STAZIONE 1	Stazione	Fiuggi		FR	Comune	3.762	2B	0,127	752.400,00	564.300,00
351	Chiesa S. Pietro	Chiesa	Cave	1200	RM	Comune	681	2B	0,130	136.160,00	102.120,00
352	Chiesa S. Croce	Chiesa	Valentano	1500	VT	Comune	1.980	2B	0,131	396.000,00	297.000,00
353	Chiesa Sant' Antonio	Chiesa	Filettino	1930	FR	Comune	310	2B	0,139	62.000,00	46.500,00
354	Chiesa Madonna Mazzomonte	Chiesa	Acuto	1600	FR	Comune	523	2B	0,147	104.500,00	78.375,00
355	Fonte Bonifacio VIII BIGLIETTERIA	Ricr/soc	Fiuggi	1973	FR	Comune	66	2B	0,154	13.200,00	9.900,00
356	Spogliatoio Campo Calcio	Imp. Sportivi	Selci	1000	RI	Comune	189	2B	0,155	37.800,00	28.350,00
357	Comprensori Cotral STAZIONE VECCHIA	Stazione	Fiuggi		FR	Comune	1.071	2B	0,163	214.200,00	160.650,00
358	Chiesa San Giovanni	Chiesa	Filettino	1700	FR	Comune	1.144	2B	0,170	228.800,00	171.600,00
359	Palazzo Comunale-Chiesa S. Bernardino	Chiesa	Filettino	1300	FR	Comune	1.440	2B	0,173	288.000,00	216.000,00
360	Fonte Anticolana MESCITA	Ricr/soc	Fiuggi		FR	Comune	900	2B	0,179	180.000,00	135.000,00
361	Centro Sociale ex Piaggio	Ricr/soc	Rieti	1965	RI	Comune	5.371	2B	0,186	1.074.200,00	805.650,00
362	Centro Anziani	Ricr/soc	Selci	1800	RI	Comune	432	2B	0,191	86.400,00	64.800,00
363	Centro Sportivo ED 3	Imp. Sportivi	Fiuggi		FR	Comune	626	2B	0,193	125.200,00	93.900,00
364	Centro Sportivo ED 4	Imp. Sportivi	Fiuggi		FR	Comune	626	2B	0,193	125.200,00	93.900,00
365	Istituto Scolastico Campo del Fico	Scuola	Santopadre	1961	FR	Comune	469	1	0,202	93.720,00	70.290,00
366	ITC via Ariosto ED3	Scuola	Sora	1982	FR	Comune	4.155	1	0,216	831.000,00	623.250,00
367	Centro Ricreativo S. Maria	Scuola	Santopadre	1950	FR	Comune	1.379	1	0,217	275.800,00	206.850,00
368	Scuola Materna	Scuola	Antrodoto	1968	RI	Comune	2.697	1	0,239	539.400,00	404.550,00
369	Scuola Media - PALESTRA	Scuola	Antrodoto	1962	RI	Comune	1.189	1	0,246	237.800,00	178.350,00
370	Scuola elementare ED2	Scuola	Belmonte Castello	1700	FR	Comune	133	1	0,246	26.600,00	19.950,00
371	Scuola elementare	Scuola	Villa Latina	1920	FR	Comune	736	1	0,247	147.200,00	110.400,00
372	Scuola materna	Scuola	Villa Latina	1965	FR	Comune	1.120	1	0,247	224.000,00	168.000,00
373	Asilo Piemonte ED2	Scuola	Casalvieri	1915	FR	Comune	544	1	0,250	108.800,00	81.600,00

ALLEGATO 1 - Elenco programmato EDIFICI verificati Annualità 2004 e Annualità 2005

374	Scuola elementare ED 1	Scuola	Belmonte Castello	1700	FR	Comune	710	1	0,251	142.000,00	106.500,00
375	Scuola materna	Scuola	Belmonte Castello	1965	FR	Comune	877	1	0,251	175.360,00	131.520,00
376	Asilo Piemonte ED 1	Scuola	Casalvieri	1915	FR	Comune	4.243	1	0,252	848.600,00	636.450,00
377	Scuola Elementare - "Associazione Fuori dal Centro - Unitalci"	Scuola	Sora	1960	FR	Comune	426	1	0,253	85.140,00	63.855,00
378	Scuola Elementare (Fraz. Terzone)	Scuola	Leonessa	1960	VT	Comune	2.184	1	0,268	436.800,00	327.600,00
379	Scuola elementare e media	Scuola	Villa Latina	1965	FR	Comune	3.360	1	0,272	672.000,00	504.000,00
380	Scuola Media Baisi	Scuola	Isola del Liri	1970	FR	Comune	10.896	1	0,279	2.179.200,00	1.634.400,00
381	ITC via Ariosto ED4	Scuola	Sora	1982	FR	Comune	2.416	1	0,280	483.200,00	362.400,00
382	Scuola Elementare Carnello	Scuola	Isola del Liri	1930	FR	Comune	1.267	1	0,284	253.340,00	190.005,00
383	Scuola Elementare S.Giorgio	Scuola	Sora	1960	FR	Comune	762	1	0,285	152.460,00	114.345,00
384	Sc. Materna Collemagnvino	Scuola	Arpino	1950	FR	Comune	429	1	0,292	85.800,00	64.350,00
385	Scuola elementare (via Venafro)	Scuola	Vitricuso	1740	FR	Comune	848	1	0,299	169.600,00	127.200,00
386	Asilo Nido Carnello	Asilo	Isola del Liri	1980	FR	Comune	1.761	1	0,236	352.100,00	264.075,00
387	Ist. Mgistrale via Europa	Scuola	Cassino	1989	FR	Provincia	15.300	2A	0,202	3.060.000,00	2.295.000,00
388	Scuola Materna "Elisabetta"	Scuola	Pignataro Interamnia	1976	FR	Comune	1.191	2A	0,202	238.200,00	178.650,00
389	Scuola elementare Colosseo	Scuola	Cassino	1952	FR	Comune	3.630	2A	0,204	726.000,00	544.500,00
390	Centro formazione professionale	Scuola	Cassino	1960	FR	Comune	4.104	2A	0,207	820.800,00	615.600,00
391	Scuola infanzia ex OMNIA	Scuola	Cassino	1952	FR	Comune	2.732	2A	0,207	546.480,00	409.860,00
392	Scuola Elementare Cairra	Scuola	Cassino	1960	FR	Comune	3.894	2A	0,218	778.800,00	584.100,00
393	Scuola Materna Grotti MENSA	Scuola	Cittaduale		RI	Comune	267	2A	0,225	53.400,00	40.050,00
394	Scuola Elementare S. Angelo	Scuola	Cassino	1968	FR	Comune	3.861	2A	0,233	772.200,00	579.150,00
395	Scuola Don Minzoni	Scuola	Piedimonte San Germano	1953	FR	Comune	10.397	2A	0,237	2.079.400,00	1.559.550,00
396	Scuola elementare Terminillo	Scuola	Rieti	1975	RI	Comune	1.995	2A	0,282	399.000,00	299.250,00
397	Scuola Elementare Materna ED 2	Scuola	Piedimonte San Germano	1950	FR	Comune	1.744	2A	0,286	348.800,00	261.600,00
398	Scuola Element e Materna	Scuola	Celleno	1957	VT	Comune	2.780	2B	0,205	556.000,00	417.000,00

ALLEGATO 1 - Elenco programmato EDIFICI verificati Annualità 2004 e Annualità 2005

399	ITET ED1	Scuola	Ferentino	1971	FR	Comune	10.148	2B	0,205	2.029.600,00	1.522.200,00
400	ITET ED3	Scuola	Ferentino	1971	FR	Comune	10.148	2B	0,205	2.029.600,00	1.522.200,00
401	ITET ED4	Scuola	Ferentino	1971	FR	Comune	7.380	2B	0,205	1.476.000,00	1.107.000,00
402	ITET ED5	Scuola	Ferentino	1971	FR	Comune	7.380	2B	0,205	1.476.000,00	1.107.000,00
403	ITET ED6	Scuola	Ferentino	1971	FR	Comune	3.998	2B	0,205	799.600,00	599.700,00
404	Succursale Istituto Tecnico Industriale	Scuola	Rieti		RI	Provincia	1.288	2B	0,206	257.600,00	193.200,00
405	Liceo Scientifico Ioc Chiappino Ed. 2	Scuola	Alatri	1990	FR	Provincia	10.020	2B	0,211	2.004.000,00	1.503.000,00
406	Scuola Materna Talocci	Scuola	Fara Sabina	1960	RI	Comune	2.604	2B	0,213	520.800,00	390.600,00
407	Scuola Elementare Casali	Scuola	Poggio Nativo	1970	RI	Comune	2.688	2B	0,225	537.600,00	403.200,00
408	Scuola Media A. Moro ED BLOCCO A	Scuola	Fonte Nuova	1980	RM	Comune	2.997	2B	0,226	599.400,00	449.550,00
409	Scuola Media A. Moro ED PALESTRA	Scuola	Fonte Nuova	1980	RM	Comune	10.200	2B	0,226	2.040.000,00	1.530.000,00
410	Liceo Classico via Acciaccarelli	Scuola	Frosinone	1930	FR	Comune	13.300	2B	0,228	2.660.000,00	1.995.000,00
411	Asilo nido "Il Pulcino"	Scuola	Frosinone	1960	FR	Comune	7.680	2B	0,228	1.536.000,00	1.152.000,00
412	scuola elementare e materna	Scuola	Acquapendente	1950	VT	Comune	11.398	2B	0,230	2.279.680,00	1.709.760,00
413	Scuola elementare L. Radice	Scuola	Rieti	1985	RI	Comune	8.912	2B	0,232	1.782.300,00	1.336.725,00
414	Palestra ex GIL	Imp. Sportivi	Marino	1935	RM	Comune	7.236	2B	0,233	1.447.200,00	1.085.400,00
415	Scuola elementare e materna Cameracanne	Scuola	Ferentino	1996	FR	Comune	1.590	2B	0,237	318.080,00	238.560,00
416	Asilo Nido	Asilo	Fara Sabina	1960	RI	Comune	3.262	2B	0,237	652.400,00	489.300,00
417	Scuola media A. M. Ricci ED1	Scuola	Rieti	1970	RI	Comune	8.138	2B	0,239	1.627.600,00	1.220.700,00
418	Scuola media A. M. Ricci ED2	Scuola	Rieti	1970	RI	Comune	8.138	2B	0,239	1.627.600,00	1.220.700,00
419	Liceo Scientifico ED2	Scuola	Rieti	1965	RI	Provincia	3.713	2B	0,239	742.600,00	556.950,00
420	Scuola Media A. Moro ED BLOCCO B	Scuola	Fonte Nuova	1980	RM	Comune	940	2B	0,240	188.000,00	141.000,00
421	Edificio Villa Sciarra	Scuola	Frascati	1900	RM	Comune	9.542	2B	0,246	1.908.480,00	1.431.360,00
422	Scuola Elementare ED 1	Scuola	M. San Giovanni Sabino	1900	RI	Comune	1.050	2B	0,248	210.000,00	157.500,00
423	Palestra polifunzionale	Imp. Sportivi	Giuliano di Roma	1987	FR	Comune	4.658	2B	0,248	931.600,00	698.700,00

ALLEGATO 1 - Elenco programmato EDIFICI verificati Annualità 2004 e Annualità 2005

424	Palestra	Imp. Sportivi	Sant'Oreste	1965	RM	Comune	1.470	2B	0,251	294.000,00	220.500,00
425	Scuola elementare e materna ED 1	Scuola	Poggio Molano	1930	RI	Comune	6.750	2B	0,253	1.350.000,00	1.012.500,00
426	Scuola Media G.Grossi	Scuola	Pico	1970	FR	Comune	11.140	2B	0,257	2.228.000,00	1.671.000,00
427	Asilo nido Cianciarelli	Asilo	Rieti	1930	RI	Comune	4.218	2B	0,257	843.600,00	632.700,00
428	Scuola elementare e materna Camarotta ED 1	Scuola	Guidonia Montecello		RM	Comune	2.460	2B	0,258	492.000,00	369.000,00
429	Scuola elementare e materna Camarotta ED 2	Scuola	Guidonia Montecello		RM	Comune	2.580	2B	0,258	516.000,00	387.000,00
430	Scuola Materna-UTC	Scuola	Fillettino	1960	FR	Comune	1.141	2B	0,258	228.200,00	171.150,00
431	Scuola Materna	Scuola	Canterano	1960	RM	Comune	754	2B	0,261	150.800,00	113.100,00
432	Scuola elementare Cirese ED2	Scuola	Rieti	1978	RI	Comune	2.162	2B	0,263	432.400,00	324.300,00
433	Scuola materna e elementare Vazia Aule Elementare	Scuola	Rieti	1980	RI	Comune	4.048	2B	0,263	809.640,00	607.230,00
434	Scuola materna e elementare Vazia Palestre	Scuola	Rieti	1980	RI	Comune	6.960	2B	0,263	1.392.000,00	1.044.000,00
435	Scuola materna e elementare Vazia attività varie	Scuola	Rieti	1980	RI	Comune	960	2B	0,263	192.000,00	144.000,00
436	Scuola Elementare	Scuola	Greccio	1965	RI	Comune	2.320	2B	0,267	464.000,00	348.000,00
437	Scuola Elementare	Scuola	Agosta	1963	RM	Comune	4.410	2B	0,272	882.000,00	661.500,00
438	ITET ED2	Scuola	Ferentino	1971	FR	Comune	6.880	2B	0,276	1.376.000,00	1.032.000,00
439	Scuola Media Dante Alighieri ED1	Scuola	Ceprano	1930	FR	Comune	6.992	2B	0,279	1.398.400,00	1.048.800,00
440	Scuola Media Dante Alighieri ED2	Scuola	Ceprano	1930	FR	Comune	3.888	2B	0,279	777.600,00	583.200,00
441	Scuola Media Dante Alighieri ED3	Scuola	Ceprano	1930	FR	Comune	727	2B	0,279	145.400,00	109.050,00
442	Scuola mat.Sgurgola scalo	Scuola	Sgurgola	1900	FR	Comune	660	2B	0,280	132.060,00	99.045,00
443	I.P.S.A.A.	Scuola	Forano	1960	RI	Comune	2.816	2B	0,282	563.200,00	422.400,00
444	Scuola elementare Cirese ED1	Scuola	Rieti	1978	RI	Comune	4.887	2B	0,283	977.400,00	733.050,00
445	Scuola materna e elementare Vazia Mensa	Scuola	Rieti	1980	RI	Comune	3.783	2B	0,283	756.600,00	567.450,00
446	Asilo nido "Biancaneve"	Scuola	Frosinone	1970	FR	Comune	1.184	2B	0,287	236.800,00	177.600,00
447	Scuola Media	Scuola	Celano	1980	VT	Comune	3.220	2B	0,291	644.000,00	483.000,00
448	Centro Accoglienza	Scuola	Arnara	1965	FR	Comune	3.360	2B	0,292	672.000,00	504.000,00

ALLEGATO 1 - Elenco programmato EDIFICI verificati Annualità 2004 e Annualità 2005

449	Scuola Elementare Capoluogo ED2	Scuola	Ceprano	1955	FR	Comune	2.714	2B	0,294	542.800,00	407.100,00
450	Refettorio scuola elementare	Scuola	Sant'Oreste	1622	RM	Comune	1.485	2B	0,296	297.000,00	222.750,00
451	Edificio Scolastico	Scuola	Salisano		RI	Comune	3.168	2B	0,297	633.600,00	475.200,00
452	Scuola elementare e materna in via Lamarmora ED 1	Scuola	Guidonia Montecello	1980	RM	Comune	4.356	2B	0,298	871.200,00	653.400,00
453	Scuola elementare e materna in via Lamarmora ED 2	Scuola	Guidonia Montecello	1980	RM	Comune	4.224	2B	0,298	844.800,00	633.600,00
454	Scuola elementare e materna Roana	Scuola	Ferentino	1990	FR	Comune	1.653	2B	0,298	330.660,00	247.995,00
455	Scuola media/elem v. dei martiri	Scuola	Bassiano	1935	LT	Comune	6.289	3A	0,207	1.257.720,00	943.290,00
456	Scuola materna Giovenco	Scuola	Itri	1973	LT	Comune	1.750	3A	0,208	350.000,00	262.500,00
457	Scuola elem e mat O. Montiani	Scuola	Pontinia	1960	LT	Comune	6.112	3B	0,217	1.222.400,00	916.800,00
458	Centro Salute Mentale	Ambulatorio	Fiamignano	1960	RI	Comune	2.665	1	0,278	533.000,00	399.750,00
459	Ex Palazzo Zeppa	Municipio	Gallinaro	1956	FR	Comune	3.936	1	0,296	787.200,00	590.400,00
460	Sede Comunale ED2	Municipio	Castelliri	1977	FR	Comune	264	2A	0,273	52.800,00	39.600,00
461	Ambulatori MEDICINA	Ambulatorio	Fiuggi		FR	Comune	1.296	2B	0,204	259.200,00	194.400,00
462	Sede comunale	Municipio	Poggio Moiano	1900	RI	Comune	4.043	2B	0,246	808.500,00	606.375,00
463	Municipio	Municipio	Forano		RI	Comune	2.472	2B	0,265	494.400,00	370.800,00
464	Edificio Comunale	Municipio	Pozzaglia Sabina	1965	RI	Comune	1.800	2B	0,269	360.000,00	270.000,00
465	Municipio	Municipio	Casaprota	1970	RI	Comune	2.256	2B	0,276	451.200,00	338.400,00
466	Municipio	Municipio	Galliciano nel Lazio	1985	RM	Comune	3.477	2B	0,285	695.360,00	521.520,00
467	Sede comunale	Municipio	Licenza	1960	RM	Comune	1.920	2B	0,293	384.000,00	288.000,00
468	Ex Scuola Elementare	Municipio	Esperia	1960	FR	Comune	1.887	2B	0,296	377.400,00	283.050,00
469	Caserma Corpo Forestale	Caserma	Leonessa	1975	RI	Comune	2.784	1	0,252	556.800,00	417.600,00
470	Casa Comunale	Municipio	Cervaro	1974	FR	Comune	6.580	1	0,275	1.316.000,00	987.000,00
471	Caserma Carabinieri	Caserma	Leonessa	1400	RI	Comune	2.709	1	0,282	541.800,00	406.350,00
472	Palazzo Comunale	Municipio	M.S.Giovanni Campano	1700	FR	Comune	6.720	2A	0,242	1.344.000,00	1.008.000,00
473	Sede Comunale- Sc.Elem. e Medie	Municipio	Acuto	1927	FR	Comune	9.360	2B	0,215	1.872.000,00	1.404.000,00

ALLEGATO 1 - Elenco programmato EDIFICI verificati Annualità 2004 e Annualità 2005

474	Caserma Carabinieri	Caserma	Rieti	1955	RI	Comune	16.988	2B	0,221	3.397.500,00	2.548.125,00
475	Caserma Carabinieri	Caserma	Valentano	1552	VT	Comune	5.625	2B	0,225	1.125.000,00	843.750,00
476	Croce Rossa Italiana ED6	CRI-Prot. Civ	Fara Sabina	1900	RI	Provincia	1.526	2B	0,226	305.200,00	228.900,00
477	Sede Comunale	Municipio	Sgurgola		FR	Comune	5.520	2B	0,226	1.104.000,00	828.000,00
478	Croce Rossa Italiana ED8/11	CRI-Prot. Civ	Fara Sabina		RI	Provincia	15.225	2B	0,260	3.045.000,00	2.283.750,00
479	Sede Provinciale ED2	Uffici	Rieti		RI	Provincia	6.138	2B	0,265	1.227.600,00	920.700,00
480	Croce Rossa Italiana ED4	CRI-Prot. Civ	Fara Sabina		RI	Provincia	330	2B	0,269	66.000,00	49.500,00
481	Croce Rossa Italiana ED5	CRI-Prot. Civ	Fara Sabina		RI	Provincia	301	2B	0,269	60.200,00	45.150,00
482	Croce Rossa Italiana ED12	CRI-Prot. Civ	Fara Sabina		RI	Provincia	319	2B	0,269	63.800,00	47.850,00
483	Sede Provinciale ED1	Uffici	Rieti		RI	Provincia	17.640	2B	0,284	3.528.000,00	2.646.000,00
484	Comune	Municipio	Poggio Nativo	1930	RI	Comune	1.470	2B	0,299	294.000,00	220.500,00
485	Museo Dermaontropologico	Museo	Leonessa	1995	RI	Comune	18.000	1	0,202	3.600.000,00	2.700.000,00
486	Chiesa Madonna del Carmine	Chiesa	Acquafondata	1842	FR	Comune	2.888	1	0,203	577.600,00	433.200,00
487	Santuario Madonna Paolina Fraz. Giovenale	Chiesa	Leonessa	1500	RI	Comune	5.400	1	0,209	1.080.000,00	810.000,00
488	Chiesa Madonna di Loreto	Chiesa	Leonessa	1500	RI	Comune	1.950	1	0,217	390.000,00	292.500,00
489	Cappella cimiteriale	Chiesa	Viticuso	1972	FR	Comune	299	1	0,239	59.800,00	44.850,00
490	Cappella Cimitero (Acquafondata)	Chiesa	Acquafondata	1805	FR	Comune	413	1	0,244	82.680,00	62.010,00
491	Chiesa S. Maria Assunta in cielo	Chiesa	Belmonte Castello	1100	FR	Comune	4.095	1	0,251	819.000,00	614.250,00
492	Ex Asilo ED 2	Ricr/soc	Gallinaro	1970	FR	Comune	570	1	0,255	114.000,00	85.500,00
493	Santuario Madonna delle Grazie Fraz. Vallimpuni	Chiesa	Leonessa	1700	RI	Comune	2.200	1	0,257	440.000,00	330.000,00
494	Ex scuola loc. S. Marciano	Polifunz	Atina	1965	FR	Comune	2.025	1	0,266	405.000,00	303.750,00
495	Chiesa S. Carlo Borromeo	Chiesa	Leonessa	1700	RI	Comune	2.340	1	0,267	468.000,00	351.000,00
496	Mattatoio	Mattatoio	Atina	1978	FR	Comune	3.146	1	0,267	629.200,00	471.900,00
497	Cattedrale S. Maria Assunta	Chiesa	Atina	1100	FR	Comune	22.610	1	0,267	4.522.000,00	3.391.500,00
498	Chiesa S. Maria	Chiesa	Picinisco	1973	FR	Provincia	2.772	1	0,269	554.400,00	415.800,00

ALLEGATO 1 - Elenco programmato EDIFICI verificati Annualità 2004 e Annualità 2005

499	Chiesa S. Pietro / Chiostro ED 1	Chiesa	Leonessa	1400	RI	Comune	21.600	1	0,270	4.320.000,00	3.240.000,00
500	Chiesa S. Pietro / Chiostro ED 2	Chiesa	Leonessa	1400	RI	Comune	3.680	1	0,270	736.000,00	552.000,00
501	Museo Comunale Iacovelli	Museo	Casalvieri	1800	FR	Comune	2.322	1	0,273	464.400,00	348.300,00
502	Chiesa S. Antonio	Chiesa	Gallinaro	1820	FR	Comune	325	1	0,278	65.000,00	48.750,00
503	Chiesa San Francesco	Chiesa	Leonessa	1500	RI	Comune	15.300	1	0,282	3.060.000,00	2.295.000,00
504	Teatro parrocchiale	Polifunz	Leonessa	1400	RI	Comune	3.680	1	0,290	736.000,00	552.000,00
505	Auditorium Santa Lucia	Auditorium	Leonessa	1800	RI	Comune	780	1	0,295	156.000,00	117.000,00
506	Edificio A Micciani	a disposiz.	Cittaducale	1965	RI	Comune	700	2A	0,219	140.000,00	105.000,00
507	Edificio A Pendenza	Ricr/soc	Cittaducale	1960	RI	Comune	1.400	2A	0,223	280.000,00	210.000,00
508	Chiesa Reggimento	Chiesa	M.S. Giovanni Campano	1100	FR	Comune	720	2A	0,254	144.000,00	108.000,00
509	ex scuola Via Cese	Ricr/soc	Rieti	1970	RI	Comune	570	2B	0,212	114.000,00	85.500,00
510	Fonte Bonifacio VIII SERV OVEST	Ricr/soc	Fiuggi	1973	FR	Comune	1.066	2B	0,212	213.200,00	159.900,00
511	ex lavatoio via Roma	Ricr/soc	Cave		RM	Comune	574	2B	0,213	114.800,00	86.100,00
512	Chiesa S. Maria Assunta	Chiesa	Pofi	1700	FR	Comune	5.565	2B	0,216	1.113.000,00	834.750,00
513	Ex Convento S. Lucia	Museo	Rieti	1500	RI	Comune	17.145	2B	0,220	3.429.000,00	2.571.750,00
514	Fonte Anticolana BIGLIETTERIA	Ricr/soc	Fiuggi		FR	Comune	609	2B	0,224	121.800,00	91.350,00
515	Fonte Anticolana GIOCHI	Ricr/soc	Fiuggi		FR	Comune	900	2B	0,224	180.000,00	135.000,00
516	Chiesa S. Maria in Platis	Chiesa	Cave	900	RM	Comune	1.350	2B	0,230	270.000,00	202.500,00
517	Spogliatoi campo (vecchi)	Imp. Sportivi	Strangolagalli	1975	FR	Comune	498	2B	0,234	99.600,00	74.700,00
518	Chiesa S. Andrea apostolo	Chiesa	Labico	1894	RM	Comune	10.296	2B	0,241	2.059.200,00	1.544.400,00
519	Museo civico	Museo	Frosinone	1955	FR	Comune	1.391	2B	0,245	278.240,00	208.680,00
520	Centro Sportivo ED 7	Imp. Sportivi	Fiuggi		FR	Comune	914	2B	0,247	182.800,00	137.100,00
521	Chiesa S. Stefano	Chiesa	Fiuggi		FR	Comune	4.034	2B	0,249	806.880,00	605.160,00
522	ex mattatoio	Esposizioni	Serrone	1900	FR	Comune	120	2B	0,251	24.000,00	18.000,00
523	Spogliatoi campo sportivo	Imp. Sportivi	Serrone	1977	FR	Comune	450	2B	0,251	90.000,00	67.500,00

ALLEGATO 1 - Elenco programmato EDIFICI verificati Annualità 2004 e Annualità 2005

524	Chiesa S. Pietro	Chiesa	Acuto	1949	FR	Comune	2.400	2B	0,253	480.000,00	360.000,00
525	Ex mattatoio	Ricir/soc	Acuto	1900	FR	Comune	713	2B	0,253	142.600,00	106.950,00
526	Comprensori Cotral STAZIONE 2	Stazione	Fluggi		FR	Comune	1.000	2B	0,259	200.000,00	150.000,00
527	ex lavatoio via Roma	Esposizioni	Serrone	1500	FR	Comune	160	2B	0,264	32.000,00	24.000,00
528	Chiesa di S. Maria	Chiesa	Boville Ernica	1600	FR	Comune	28.620	2B	0,276	5.724.000,00	4.293.000,00
529	Chiesa di S. Michele Arc.	Chiesa	Boville Ernica	1550	FR	Comune	21.000	2B	0,276	4.200.000,00	3.150.000,00
530	Centro diurno polivalente	Centro anz.	Mompeo	1950	RI	Comune	2.520	2B	0,276	504.000,00	378.000,00
531	Chiesa S.S. Trinita'	Chiesa	Filettino	1850	FR	Comune	56	2B	0,277	11.200,00	8.400,00
532	Auditorium	Auditorium	Ausonia	1600	FR	Comune	1.428	2B	0,279	285.600,00	214.200,00
533	Chiesa S. Giovanni Battista	Chiesa	Piglio	1300	FR	Comune	6.780	2B	0,285	1.356.000,00	1.017.000,00
534	Chiesa S. Rocco	Chiesa	Giuliano di Roma	1766	FR	Comune	840	2B	0,287	168.000,00	126.000,00
535	Palazzo Canali	Museo	Sant'Oreste	1965	RM	Comune	9.024	2B	0,290	1.804.800,00	1.353.600,00
536	ex frantoio	Ricir/soc	Giuliano di Roma	800	FR	Comune	2.160	2B	0,292	432.000,00	324.000,00
537	Chiesa S. Biagio	Chiesa	Giuliano di Roma	1876	FR	Comune	1.368	2B	0,296	273.600,00	205.200,00
538	Chiesa S. Antonino	Chiesa	Pofi	1000	FR	Comune	1.160	2B	0,300	232.000,00	174.000,00
539	Convento S. Lorenzo	Chiesa	Piglio	1300	FR	Comune	14.000	2B	0,239	2.800.000,00	2.100.000,00
540	Centro Sportivo via latina	Imp. Sportivi	Roccasecca del Volsci	1980	LT	Comune	12.595	3A	0,278	2.519.000,00	1.889.250,00
541	Scuola Materna Capoluogo	Scuola	Rocca D'Arce	1960	FR	Comune	2.220	1	0,303	444.000,00	333.000,00
542	Palestra	Imp. Sportivi	Leonessa	1970	RI	Comune	1.980	1	0,304	396.000,00	297.000,00
543	ITI via Pirandello ED4	Scuola	Isola del Liri	700	FR	Comune	7.546	1	0,306	1.509.200,00	1.131.900,00
544	ITI via Pirandello ED5	Scuola	Isola del Liri	700	FR	Comune	9.632	1	0,306	1.926.400,00	1.444.800,00
545	Sc. Materna Colfaccino ED2	Scuola	Arpino	1950	FR	Comune	287	1	0,315	57.400,00	43.050,00
546	Scuola Fraioli	Scuola	Rocca D'Arce	1960	FR	Comune	894	1	0,333	178.800,00	134.100,00
547	ITC via Crisanti ED 1	Scuola	Arpino	1800	FR	Comune	7.644	1	0,341	1.528.800,00	1.146.600,00
548	Scuola Materna Capitino	Scuola	Isola del Liri	1930	FR	Comune	576	1	0,341	115.240,00	86.430,00

ALLEGATO 1 - Elenco programmato EDIFICI verificati Annualità 2004 e Annualità 2005

549	ITI via Pirandello ED2	Scuola	Isola del Liri	700	FR	Comune	6.440	1	0,344	1.288.000,00	966.000,00
550	ITI via Pirandello ED8	Scuola	Isola del Liri	700	FR	Comune	3.402	1	0,346	680.400,00	510.300,00
551	Scuola Media - LATERALE SX	Scuola	Androdoco	1962	RI	Comune	2.304	1	0,354	460.800,00	345.600,00
552	Scuola Elementare Materna Pantano	Scuola	Sora	1960	FR	Comune	528	1	0,360	105.640,00	79.230,00
553	Scuola Elem. S.Domenico	Scuola	Isola del Liri	1950	FR	Comune	1.337	1	0,366	267.320,00	200.490,00
554	Scuola Elem. F. Ferrante	Scuola	Fontechiari	1950	FR	Comune	675	1	0,366	135.000,00	101.250,00
555	Scuola materna	Scuola	Posta Fibreno	1950	FR	Comune	1.053	1	0,374	210.600,00	157.950,00
556	ITC via Crisanti ED 2	Scuola	Arpino	1800	FR	Comune	7.504	1	0,379	1.500.800,00	1.125.600,00
557	ITI via Pirandello ED1	Scuola	Isola del Liri	700	FR	Comune	10.623	1	0,384	2.124.600,00	1.593.450,00
558	ITI via Pirandello ED3	Scuola	Isola del Liri	700	FR	Comune	4.992	1	0,384	998.400,00	748.800,00
559	ITI via Pirandello ED6	Scuola	Isola del Liri	700	FR	Comune	467	1	0,384	93.400,00	70.050,00
560	ITI via Pirandello ED7	Scuola	Isola del Liri	700	FR	Comune	467	1	0,384	93.400,00	70.050,00
561	Scuola Materna Capoluogo	Scuola	Cervaro	1974	FR	Comune	5.280	1	0,396	1.056.000,00	792.000,00
562	Scuola Materna Grotti ED 2	Scuola	Cittaducale		RI	Comune	1.176	2A	0,322	235.200,00	176.400,00
563	Vecchia Scuola Media	Scuola	Arce	1940	FR	Comune	8.880	2A	0,347	1.776.000,00	1.332.000,00
564	Scuola Materna Grotti ED 1	Scuola	Cittaducale		RI	Comune	950	2A	0,389	190.000,00	142.500,00
565	Scuola elementare Stazione	Scuola	Castro del Volsci		FR	Comune	1.176	2B	0,302	235.200,00	176.400,00
566	Scuola Elementare Buccini	Scuola	Torri in Sabina	1960	RI	Comune	2.250	2B	0,304	450.000,00	337.500,00
567	Scuola media Giorgi ED 3	Scuola	Ferentino	1977	FR	Comune	5.363	2B	0,308	1.072.600,00	804.450,00
568	Scuola elementare "Simone Cola" loc. Giardino	Scuola	Ferentino	1970	FR	Comune	3.056	2B	0,308	611.100,00	458.325,00
569	Edificio Via Risorgimento	Scuola	Frascati	1950	RM	Comune	30.100	2B	0,311	6.020.000,00	4.515.000,00
570	Edificio Scolastico	Scuola	Pozzaglia Sabina	1950	RI	Comune	655	2B	0,312	131.040,00	98.280,00
571	Scuola Elementare Colle Berardi	Scuola	Veroli	1950	FR	Comune	1.800	2B	0,313	360.000,00	270.000,00
572	Scuola Materna "Torrucelli"	Scuola	S. Giorgio a Liri	1972	FR	Comune	3.630	2B	0,313	726.000,00	544.500,00
573	Istituto Tecnico Commerciale	Scuola	Rieti		RI	Provincia	21.321	2B	0,314	4.264.200,00	3.198.150,00

ALLEGATO 1 - Elenco programmato EDIFICI verificati Annualità 2004 e Annualità 2005

574	Scuola elementare in via Campo Limpido	Scuola	Guidonia Montecelio	1982	RM	Comune	1.446	2B	0,317	289.200,00	216.900,00
575	Scuola Elementare e Media (Badia)	Scuola	Esperia	1973	FR	Comune	1.881	2B	0,318	376.200,00	282.150,00
576	Scuola Media	Scuola	Valentano	1952	VT	Comune	8.060	2B	0,319	1.612.000,00	1.209.000,00
577	Scuola Elementare Pertini ED B	Scuola	Fonte Nuova	1925	RM	Comune	9.024	2B	0,325	1.804.800,00	1.353.600,00
578	Scuola Cretone	Scuola	Palombara Sabina	1950	RM	Comune	3.000	2B	0,329	600.000,00	450.000,00
579	Scuola media AULE	Scuola	Licenza	1960	RM	Comune	2.580	2B	0,332	516.000,00	387.000,00
580	Scuola Media via Agrigento - Villalba	Scuola	Guidonia Montecelio	1970	RM	Comune	3.008	2B	0,339	601.600,00	451.200,00
581	Scuola media Giorgi ED 1	Scuola	Ferentino	1977	FR	Comune	8.228	2B	0,341	1.645.600,00	1.234.200,00
582	Scuola media Giorgi ED. 2	Scuola	Ferentino	1977	FR	Comune	6.256	2B	0,341	1.251.200,00	938.400,00
583	Scuola elementare in via Mazzini	Scuola	Guidonia Montecelio	1980-1985	RM	Comune	3.560	2B	0,342	712.000,00	534.000,00
584	Scuola elementare di Forano ED 1	Scuola	Forano	1960	RI	Comune	4.455	2B	0,343	891.000,00	668.250,00
585	Scuola materna e asilo nido	Scuola	Galliciano nel Lazio	1958	RM	Comune	4.356	2B	0,349	871.200,00	653.400,00
586	Ist. Magistrale Via 24 Maggio	Scuola	Pontecorvo	1955	FR	Comune	26.445	2B	0,364	5.289.000,00	3.966.750,00
587	Scuola elementare "L.Volpicelli"	Scuola	Poggio Mirteto	1976	RI	Comune	13.800	2B	0,365	2.760.000,00	2.070.000,00
588	Scuola materna statale	Scuola	Toffia	1955	RI	Comune	1.080	2B	0,367	216.000,00	162.000,00
589	Scuola Elementare Pertini ED C	Scuola	Fonte Nuova	1925	RM	Comune	6.624	2B	0,368	1.324.800,00	993.600,00
590	Scuola via Cianti - Montecelio ED 1	Scuola	Guidonia Montecelio	1992	RM	Comune	4.275	2B	0,369	855.000,00	641.250,00
591	Scuola via Cianti - Montecelio ED 2	Scuola	Guidonia Montecelio	1992	RM	Comune	2.115	2B	0,369	423.000,00	317.250,00
592	Scuola media PALESTRA	Scuola	Licenza	1960	RM	Comune	1.920	2B	0,371	384.000,00	288.000,00
593	Scuola Elementare	Scuola	Valentano	1960	VT	Comune	11.844	2B	0,372	2.368.800,00	1.776.600,00
594	Scuola Media	Scuola	Montopoli	1200	RI	Comune	2.592	2B	0,374	518.400,00	388.800,00
595	Scuola elementare Pasciano ED 2	Scuola	Ferentino	1990	FR	Comune	1.080	2B	0,375	216.000,00	162.000,00
596	Scuola Media "Dante Alighieri"	Scuola	Forano	1970	RI	Comune	7.040	2B	0,375	1.408.000,00	1.056.000,00
597	Liceo Scientifico ED3	Scuola	Rieti	1965	RI	Provincia	3.218	2B	0,376	643.600,00	482.700,00
598	Scuola Media	Scuola	Vico nel Lazio	1954	FR	Comune	2.752	2B	0,377	550.440,00	412.830,00

ALLEGATO 1 - Elenco programmato EDIFICI verificati Annualità 2004 e Annualità 2005

599	Scuola Elementare e Materna "Pasquale Caprarelli"	Scuola	Esperia	1955	FR	Comune	4.512	2B	0,380	902.400,00	676.800,00
600	Ex Mattatoio	Scuola	M. San Giovanni Sabino	1700	RI	Comune	531	2B	0,386	106.110,00	79.582,50
601	Scuola elementare e materna "Giovanni XXIII" ED 2	Scuola	Frosinone	1980	FR	Comune	1.750	2B	0,394	350.000,00	262.500,00
602	Scuola elementare "Enrico Fermi"	Scuola	Toffia		RI	Comune	3.780	2B	0,395	756.000,00	567.000,00
603	ITC via Cerere Navicella	Scuola	Anagni	1984	FR	Provincia	17.464	2B	0,396	3.492.800,00	2.619.600,00
604	Scuola elementare	Scuola	Galiciano nel Lazio	1980	RM	Comune	9.135	2B	0,396	1.827.000,00	1.370.250,00
605	Scuola Media	Scuola	Roccagorga	1650	LT	Comune	12.040	3A	0,325	2.408.000,00	1.806.000,00
606	Scuola elem L.davinci Cimerone	Scuola	Sonnino	1960	LT	Comune	18.648	3B	0,373	3.729.600,00	2.797.200,00
607	Municipio	Municipio	Mompeo		RI	Comune	2.726	2B	0,310	545.280,00	408.960,00
608	Ambulatorio Medico	Ambulatorio	Pozzaglia Sabina	1960	RI	Comune	410	2B	0,325	81.900,00	61.425,00
609	Ambulatori AEROSOL	Ambulatorio	Fiuggi		FR	Comune	1.747	2B	0,359	349.400,00	262.050,00
610	Municipio	Municipio	Vacone	1966	RI	Comune	1.188	2B	0,382	237.600,00	178.200,00
611	Edifici Comunali e ex Scuole ED 1	Municipio	Vallepiaetra	1945	RM	Comune	4.787	2B	0,399	957.400,00	718.050,00
612	Casa comunale	Municipio	Villa Latina	1838	FR	Comune	1.755	1	0,304	351.000,00	263.250,00
613	Sede Com. ex Ch.SS.Settef.	Municipio	Settefrati	1750	FR	Comune	3.204	1	0,314	640.800,00	480.600,00
614	Centro Anziani Ufficio Postale	Uffici	Santopadre	1930	FR	Comune	1.152	1	0,333	230.400,00	172.800,00
615	Edificio Protezione Civile ED 1	Prot. Civ.	Antrodoto	1950	RI	Comune	704	1	0,389	140.800,00	105.600,00
616	Palazzo Giudiziario	Tribunale	Cittaducale	1600	RI	Comune	7.830	2A	0,356	1.566.000,00	1.174.500,00
617	Sede comunale e scuola del.....	Municipio	Villa Santa Lucia	1950	FR	Comune	8.080	2A	0,393	1.616.000,00	1.212.000,00
618	Comune e Scuole	Municipio	Orvinio	1964	RI	Comune	3.840	2B	0,303	768.000,00	576.000,00
619	Croce Rossa Italiana ED3	CRI-Prot. Civ	Fara Sabina		RI	Provincia	1.596	2B	0,304	319.200,00	239.400,00
620	Comune	Municipio	Rieti	1700	RI	Comune	30.499	2B	0,309	6.099.840,00	4.574.880,00
621	Sede Comunale	Municipio	S.Apollinare	1970	FR	Comune	2.746	2B	0,311	549.120,00	411.840,00
622	Comune	Municipio	Canterano	1900	RM	Comune	1.984	2B	0,311	396.800,00	297.600,00
623	Sede Comunale	Municipio	Villa S.Stefano	1930	FR	Comune	2.390	2B	0,312	478.080,00	358.560,00

ALLEGATO 1 - Elenco programmato EDIFICI verificati Annualità 2004 e Annualità 2005

624	Palazzo Comunale	Tribunale	Valentano	1960	VT	Comune	4.725	2B	0,314	945.000,00	708.750,00
625	Croce Rossa Italiana ED2	CR-Prot. Civ	Fara Sabina		RI	Provincia	739	2B	0,321	147.800,00	110.850,00
626	Ex Scuola Granica	Croce Verde	Montopoli	1950	RI	Comune	400	2B	0,357	80.000,00	60.000,00
627	Sede Comunale	Municipio	Torrice	1767	FR	Comune	2.106	2B	0,375	421.200,00	315.900,00
628	Ufficio Polizia Municipale	Uffici	Vico nel Lazio	1900	FR	Comune	185	2B	0,377	37.000,00	27.750,00
629	Ex Pal. Governo via Garibaldi	Provincia	Rieti	1930	RI	Provincia	14.985	2B	0,377	2.997.000,00	2.247.750,00
630	Caserna Carabinieri	Caserna	Casperia	1969	RI	Provincia	6.650	2B	0,385	1.330.000,00	997.500,00
631	Comune	Municipio	Palombara Sabina	1800	RM	Comune	4.085	2B	0,393	817.000,00	612.750,00
632	Locali Ex Pretura (Uffici Comunali)	Uffici	Paliano	1800	FR	Comune	2.475	2B	0,396	495.040,00	371.280,00
633	Casa Comunale	Municipio	Minturno	1320	LT	Comune	10.500	3A	0,394	2.100.000,00	1.575.000,00
634	Ex Asilo	Centro anz.	Terelle	1895	FR	Comune	2.788	1	0,301	557.600,00	418.200,00
635	Ex edificio scolastico Fraz.Villa Pulcini	Ricr/soc	Leonessa	1960	RI	Comune	606	1	0,303	121.200,00	90.900,00
636	Ex edificio scolastico Fraz.Planezza	Ricr/soc	Leonessa	1960	RI	Comune	484	1	0,305	96.800,00	72.600,00
637	Chiesa dell'Addolorata	Chiesa	Terelle	1975	FR	Comune	1.224	1	0,313	244.800,00	183.600,00
638	Ex scuola loc. Rosanisco	Polifunz	Athna	1974	FR	Provincia	3.040	1	0,313	608.000,00	456.000,00
639	Ex sede Comunale Pzza S.Giovanni	Archivio	Fontechiari	1980	FR	Comune	1.368	1	0,319	273.600,00	205.200,00
640	Spogliatoio Campo Sportivo	Imp. Sportivi	Viticuso	1962	FR	Comune	390	1	0,324	78.000,00	58.500,00
641	Cappella Cimitero (Casalcassinese)	Chiesa	Acquafondata	1805	FR	Comune	405	1	0,324	80.960,00	60.720,00
642	Ex edificio scolastico Fraz.Viesci	Ricr/soc	Leonessa	1960	RI	Comune	360	1	0,326	72.000,00	54.000,00
643	Castello Schiavi	Convegni	Fontechiari	1600	FR	Comune	1.701	1	0,328	340.200,00	255.150,00
644	Chiesa parrocchiale Terzone	Chiesa	Leonessa	1500	RI	Comune	4.656	1	0,330	931.200,00	698.400,00
645	Chiesa S.Pietro Martire	Chiesa	Santopadre	1850	FR	Comune	647	1	0,333	129.320,00	96.990,00
646	Ex edificio scolastico Fraz.Villa Lucci	Ricr/soc	Leonessa	1960	RI	Comune	465	1	0,335	93.000,00	69.750,00
647	Ex Scuola S. Giuseppe	Ricr/soc	Picinisco	1900	FR	Comune	272	1	0,346	54.400,00	40.800,00
648	Bocciodromo comunale	Imp. Sportivi	Casalvieri	1988	FR	Comune	4.142	1	0,350	828.400,00	621.300,00

ALLEGATO 1 - Elenco programmato EDIFICI verificati Annualità 2004 e Annualità 2005

649	Chiesa S. Agostino	Chiesa	Casalattico	1800	FR	Comune	1.804	1	0,358	360.800,00	270.600,00
650	Chiesa S. Pietro	Chiesa	Atina	1968	FR	Comune	627	1	0,360	125.400,00	94.050,00
651	Bagni Pubblici	Ricr/soc	Casalvieri	1980	FR	Comune	279	1	0,361	55.800,00	41.850,00
652	Chiesa S. Maria Assunta	Chiesa	Vitico	1900	FR	Comune	3.276	1	0,373	655.200,00	491.400,00
653	Chiesa Annunziata	Chiesa	Vitico	1963	FR	Comune	2.258	1	0,373	451.520,00	338.640,00
654	Ex sede comunale	Esposizioni	Terelle	1960	FR	Comune	1.428	1	0,376	285.600,00	214.200,00
655	Ex scuola loc. Sode	Museo	Athna	1960	FR	Comune	1.003	1	0,381	200.600,00	150.450,00
656	Chiesa San Giuseppe da Leonessa	Chiesa	Leonessa	1400	RI	Comune	13.300	1	0,388	2.660.000,00	1.995.000,00
657	Scuola Elementare e Materna capoluogo ED1	a disposiz.	Cittaducale	1500	RI	Comune	12.300	2A	0,317	2.460.000,00	1.845.000,00
658	Ch. S. Lorenzo in Colli	Chiesa	M.S.Giovanni Campano	1800	FR	Comune	1.350	2A	0,349	270.000,00	202.500,00
659	Ch. S. Margherita	Chiesa	M.S.Giovanni Campano	1400	FR	Comune	900	2A	0,384	180.000,00	135.000,00
660	Edificio Ex OMNI Ed.1	Biblioteca	Giuliano di Roma	1900	FR	Comune	474	2B	0,309	94.800,00	71.100,00
661	Sede Musica e Convegni	Convegni	Agosta	1950	RM	Comune	120	2B	0,314	24.080,00	18.060,00
662	Palazzo del Turismo del Terminillo	Polifunz	Rieti		RI	APT	20.085	2B	0,333	4.017.000,00	3.012.750,00
663	Chiesa S. Antonio	Chiesa	Pastena	1400	FR	Comune	1.470	2B	0,334	294.000,00	220.500,00
664	Chiesa S. Maria	Chiesa	Sgurgola	1650	FR	Comune	14.421	2B	0,338	2.884.140,00	2.163.105,00
665	Teatro SALA	Teatro	Fiuggi		FR	Comune	13.125	2B	0,340	2.625.000,00	1.968.750,00
666	Museo Civico	Museo	Boville Ernica	1600	FR	Comune	2.837	2B	0,349	567.300,00	425.475,00
667	Villa Fiori Sira	Ricr/soc	Mompeo	1950	RI	Comune	1.440	2B	0,351	288.000,00	216.000,00
668	Palazzo consolare	Polifunz	Ferentino	1950	FR	Comune	9.120	2B	0,351	1.824.000,00	1.368.000,00
669	Chiesa S. Maria Assunta in Cielo	Chiesa	Villa S. Stefano	1700	FR	Comune	7.560	2B	0,355	1.512.000,00	1.134.000,00
670	Castello Farnese	Museo	Valentano	1970	VT	Comune	35.750	2B	0,356	7.150.000,00	5.362.500,00
671	Chiesa S. Maria Maddalena	Chiesa	Acuto	1300	FR	Comune	896	2B	0,367	179.200,00	134.400,00
672	Comprensori Cotral MATTATIOIO 1	Stazione	Fiuggi		FR	Comune	182	2B	0,368	36.400,00	27.300,00
673	Teatro PALCOSCENICO	Teatro	Fiuggi		FR	Comune	681	2B	0,371	136.200,00	102.150,00

ALLEGATO 1 - Elenco programmato EDIFICI verificati Annualità 2004 e Annualità 2005

674	Chiesa Madonna delle Grazie	Chiesa	Boville Ernica	1400	FR	Comune	4.565	2B	0,375	913.000,00	684.750,00
675	Chiesa Santa Maria Assunta	Chiesa	Torre Cajetani	1600	FR	Comune	2.800	2B	0,385	560.000,00	420.000,00
676	Fonte Bonifacio VIII UFFICI 2	Ricr/soc	Fiuggi	1973	FR	Comune	252	2B	0,386	50.400,00	37.800,00
677	Biblioteca Comunale	Biblioteca	Acuto	1955	FR	Comune	909	2B	0,393	181.800,00	136.350,00
678	Biblioteca	Biblioteca	Valentano	1200	VT	Comune	2.205	2B	0,393	441.000,00	330.750,00
679	Oratorio dell'Arringo	Chiesa	Piglio	1400	FR	Comune	6.300	2B	0,398	1.260.000,00	945.000,00
680	Impianto Sportivo Prati Tribune e Spogliatoi Ampliamento	Imp. Sportivi	Roccagorga	1980	LT	Comune	285	3A	0,352	57.000,00	42.750,00
681	Impianto Sportivo Prati Tribune e Spogliatoi	Imp. Sportivi	Roccagorga	1980	LT	Comune	444	3A	0,358	88.800,00	66.600,00
682	Scuola Giuseppe Garibaldi	Scuola	Isola del Liri	1930	FR	Comune	6.732	1	0,402	1.346.400,00	1.009.800,00
683	Scuola Elementare	Scuola	Antrodoco	1945	RI	Comune	5.535	1	0,410	1.107.000,00	830.250,00
684	Scuola media A. M. Ricci ED3	Scuola	Rieti	1970	RI	Comune	770	2B	0,418	154.000,00	115.500,00
685	Scuola Elementare S.Lucia	Scuola	Fiamignano	1950	RI	Comune	2.380	1	0,425	476.000,00	357.000,00
686	Asilo nido (Via Calo Ponzio)	Scuola	Atina	1100	FR	Comune	2.700	1	0,426	540.000,00	405.000,00
687	ITC via Crisanti ED 3	Scuola	Arpino	1800	FR	Comune	3.350	1	0,455	670.000,00	502.500,00
688	Scuola Canale	Scuola	Rocca D'Arce	1960	FR	Comune	928	1	0,482	185.600,00	139.200,00
689	Scuola elementare	Scuola	Posta Fibreno	1970	FR	Comune	1.808	1	0,414	361.600,00	271.200,00
690	Ex Convitto I.P.S.A.A. e Universita' ED 2	Scuola	Cittaducale	1700	RI	Comune	21.000	2A	0,435	4.200.000,00	3.150.000,00
691	Scuola Elementare Coldragone -"Capoluogo"	Scuola	Coffelice	1956	FR	Comune	2.555	2A	0,492	511.000,00	383.250,00
692	Scuola el. Selva Cava	Scuola	Ausonia	1954	FR	Comune	2.275	2B	0,410	455.000,00	341.250,00
693	Sc.el. E.mat.Zuccaro	Scuola	Supino	1980	FR	Comune	10.560	2B	0,421	2.112.000,00	1.584.000,00
694	Scuola Elementare Vermicino	Scuola	Frascati	1920	RM	Comune	6.510	2B	0,425	1.302.000,00	976.500,00
695	Scuola materna e elementare Vazia Aule Materna	Scuola	Rieti	1980	RI	Comune	7.644	2B	0,426	1.528.800,00	1.146.600,00
696	Scuola Media	Scuola	Galliciano nel Lazio		RM	Comune	7.560	2B	0,433	1.512.000,00	1.134.000,00
697	Scuola Media Fabrizio	Scuola	Acquapendente	1963	VT	Comune	5.460	2B	0,437	1.092.000,00	819.000,00
698	Scuola media ed elementare in Via Marco Aurelio ED 2	Scuola	Guidonia Montecelio	1987	RM	Comune	7.163	2B	0,446	1.432.600,00	1.074.450,00

ALLEGATO 1 - Elenco programmato EDIFICI verificati Annualità 2004 e Annualità 2005

699	ITC via Gaeta ED3	Scuola	Ceccano		FR	Comune	490	2B	0,449	98.000,00	73.500,00
700	Scuola Media Virgilio	Scuola	Amaseno	1980	FR	Comune	7.654	2B	0,450	1.530.720,00	1.148.040,00
701	Scuola Elementare Statale	Scuola	Guarcino	1965	FR	Comune	9.765	2B	0,457	1.953.000,00	1.464.750,00
702	Scuola Media Capoluogo	Scuola	Patrica	1967	FR	Comune	4.662	2B	0,461	932.400,00	699.300,00
703	Scuola Materna Capoluogo	Scuola	Patrica	1970	FR	Comune	4.662	2B	0,461	932.400,00	699.300,00
704	Scuola materna in via Colleferro	Scuola	Guidonia Montecelio	1950	RM	Comune	2.034	2B	0,461	406.800,00	305.100,00
705	Scuola Elementare Pertini ED A	Scuola	Fonte Nuova	1925	RM	Comune	8.800	2B	0,462	1.760.000,00	1.320.000,00
706	Scuola Elementare	Scuola	Trivigliano	1952	FR	Comune	2.025	2B	0,465	405.000,00	303.750,00
707	Refezione Scolastica	Scuola	Trivigliano	1950	FR	Comune	446	2B	0,465	89.100,00	66.825,00
708	Scuola elementare e materna Torre Noverana ED 3	Scuola	Ferentino	1975	FR	Comune	1.600	2B	0,465	320.000,00	240.000,00
709	Scuola elementare e materna "Ignazio De Luca" 2	Scuola	Frosinone	1950	FR	Comune	2.450	2B	0,468	490.000,00	367.500,00
710	Scuola elementare e materna Torre Noverana ED1	Scuola	Ferentino	1975	FR	Comune	960	2B	0,472	192.000,00	144.000,00
711	Scuola materna Villa Reatina	Scuola	Rieti	1967	RI	Comune	2.373	2B	0,478	474.600,00	355.950,00
712	Scuola elementare Cislighi ED1	Scuola	Rieti	1980	RI	Comune	3.657	2B	0,478	731.400,00	548.550,00
713	Scuola Materna Cotropagno	Scuola	Veroli	1950	FR	Comune	2.627	2B	0,491	525.360,00	394.020,00
714	Scuola Materna	Scuola	Vallemaio	1952	FR	Comune	1.536	2B	0,494	307.200,00	230.400,00
715	Scuola via IV Novembre	Scuola	Monte Flavio	1962	RM	Comune	4.819	2B	0,499	963.840,00	722.880,00
716	Scuola Elementare	Scuola	Casaprota	1970	RI	Comune	3.560	2B	0,499	712.000,00	534.000,00
717	Scuola elem. Pecorini	Scuola	Minturno	1960	LT	Comune	3.808	3A	0,413	761.600,00	571.200,00
718	Scuola materna Pio XII	Scuola	Pontinia	1950	LT	Comune	10.230	3B	0,431	2.046.000,00	1.534.500,00
719	Edificio Comunale Pzza Marconi ED 3	Municipio	Frascati	1800	RM	Comune	6.120	2B	0,475	1.224.000,00	918.000,00
720	Sede Comunale ED 2	Municipio	Falvaterra	1968	FR	Comune	765	2B	0,492	153.000,00	114.750,00
721	Sede Municipale	Municipio	Pescosolido	1920	FR	Comune	2.099	1	0,481	419.760,00	314.820,00
722	Palazzo Comunale Municipio	Uffici	Santopadre	1974	FR	Comune	2.838	1	0,439	567.600,00	425.700,00
723	Palazzo Comunale	Municipio	Pofi	1500	FR	Comune	1.680	2B	0,425	336.000,00	252.000,00

ALLEGATO 1 - Elenco programmato EDIFICI verificati Annualità 2004 e Annualità 2005

724	Uff. VV.UU.	Polizia Municipale	Palombara Sabina	1900	RM	Comune	2.562	2B	0,462	512.400,00	384.300,00
725	Comando VV.UU.	Polizia Municipale	Castel Madama	1953	RM	Comune	1.654	2B	0,479	330.720,00	248.040,00
726	Casa Comunale	Municipio	Arnara	1935	FR	Comune	2.100	2B	0,486	420.000,00	315.000,00
727	Ufficio Giudice di Pace	Uffici	Rocca Sinibalda	1900	RI	Comune	1.500	2B	0,416	300.000,00	225.000,00
728	Ex Scuola Montattico	Polifunz	Casalattico	1980	FR	Comune	1.386	1	0,405	277.200,00	207.900,00
729	Chiesa S. Nicola	Chiesa	Belmonte Castello	1961	FR	Comune	589	1	0,411	1.178.000,00	88.350,00
730	Chiesa San Domenico	Chiesa	Villa Latina	1600	FR	Comune	121	1	0,420	24.180,00	18.135,00
731	Chiesa Santa Maria del Popolo	Chiesa	Leonessa	1400	RI	Comune	5.300	1	0,422	1.060.000,00	795.000,00
732	Museo Arte Orafa	Museo	Cervaro	1974	FR	Comune	990	1	0,425	198.000,00	148.500,00
733	Chiesa S. Folco	Chiesa	Santopadre	1650	FR	Comune	1.896	1	0,428	379.200,00	284.400,00
734	Chiesa S. Anna	Chiesa	Santopadre	1650	FR	Comune	455	1	0,428	91.000,00	68.250,00
735	Spogliatoio Campo Sportivo	Imp. Sportivi	Alvito	1970	FR	Comune	345	1	0,435	69.000,00	51.750,00
736	Ex edificio scolastico Fraz.Ocre	Ricr/soc	Leonessa	1960	RI	Comune	462	1	0,458	92.400,00	69.300,00
737	Chiesa Madonna dei Fratelli	Chiesa	Fontechiari		FR	Comune	2.420	1	0,467	484.000,00	363.000,00
738	Chiesa SS.G. Battista ed Evangelista via S. Antonio	Chiesa	Fontechiari	1950	FR	Comune	3.285	1	0,476	657.000,00	492.750,00
739	Chiesa Sant'Anna	Chiesa	Villa Latina	1500	FR	Comune	1.718	1	0,486	343.500,00	257.625,00
740	Ex scuola loc. Settignano	Polifunz	Atina	1962	FR	Comune	703	1	0,487	140.600,00	105.450,00
741	Sez. Tiro a segno	Imp. Sportivi	Leonessa	1970	RI	Comune	823	1	0,496	164.500,00	123.375,00
742	Ch.S.Maria della Rendola	Chiesa	M.S.Giovanni Campano	1700	FR	Comune	1.500	2A	0,405	300.000,00	225.000,00
743	Spogliatoi Campo di Calcio	Imp. Sportivi	Castelliri	1972	FR	Comune	260	2A	0,498	52.000,00	39.000,00
744	Biblioteca "Turriziani"	Biblioteca	Frosinone	1960	FR	Comune	3.196	2B	0,400	639.200,00	479.400,00
745	Museo Civico	Museo	Anticoli Corrado	1960	RM	Comune	735	2B	0,411	147.000,00	110.250,00
746	Biblioteca ex Casa Comunale	Biblioteca	Torre Cajetani	1600	FR	Comune	195	2B	0,422	39.000,00	29.250,00
747	ex scuola S. G. Reatino	Ricr/soc	Rieti	1960	RI	Comune	2.135	2B	0,427	427.000,00	320.250,00
748	Teatro Potlach	Teatro	Fara Sabina	1500	RI	Comune	4.308	2B	0,429	861.600,00	646.200,00

ALLEGATO 1 - Elenco programmato EDIFICI verificati Annualità 2004 e Annualità 2005

749	Chiesa S. Maria in colle	Chiesa	Fiuggi		FR	Comune	1.398	2B	0,431	279.500,00	209.625,00
750	Chiesa Madonna delle Macchie	Chiesa	Pastena	1700	FR	Comune	720	2B	0,434	144.000,00	108.000,00
751	Chiesa S.Maria Assunta	Chiesa	Acuto	1400	FR	Comune	12.880	2B	0,435	2.576.000,00	1.932.000,00
752	Camera mortuaria	Cam. Mort.	Acuto	1800	FR	Comune	201	2B	0,459	40.200,00	30.150,00
753	Chiesa cimitero	Chiesa	Poggio Moiano	1930	RI	Comune	455	2B	0,459	91.000,00	68.250,00
754	Casa di Riposo Anziani	Centro anz.	Salsano	1962	RI	Comune	3.360	2B	0,465	672.000,00	504.000,00
755	Ex ITC - Ex Caserma CC	Museo	Poggio Mirteto	1800	RI	Comune	3.224	2B	0,471	644.800,00	483.600,00
756	Stadio Comunale "Casaleno"	Imp. Sportivi	Frosinone	1950	FR	Comune	81.900	2B	0,500	16.380.000,00	12.285.000,00
757	Spogliatoio campo Serroni	Imp. Sportivi	Roccasecca del Volsci	1980	LT	Comune	294	3A	0,424	58.800,00	44.100,00
758	Biblioteca Comunale	Biblioteca	Vallecorsa	1940	FR	Comune	2.550	3A	0,496	510.000,00	382.500,00
759	ex Chiesa Sant'Antonio	Convegni	Vallecorsa	1940	FR	Comune	3.851	3A	0,500	772.200,00	579.150,00
760	Chiesa S. Rocco	Scuola	Santopadre	1750	FR	Comune	1.120	1	0,517	224.000,00	168.000,00
761	Asilo Nido ED 2	Scuola	Antrodoto	1978	RI	Comune	2.682	1	0,529	536.400,00	402.300,00
762	Scuola ITC	Scuola	Borgorose	1940	RI	Provincia	4.712	1	0,532	942.400,00	706.800,00
763	ITC via Ariosto ED7	Scuola	Sora	1982	FR	Comune	4.120	1	0,554	824.000,00	618.000,00
764	Asilo Nido ED 1	Scuola	Antrodoto	1978	RI	Comune	4.032	1	0,566	806.400,00	604.800,00
765	Scuola elementare e materna Torre Noverana ED 2	Scuola	Ferentino	1975	FR	Comune	1.792	2B	0,501	358.400,00	268.800,00
766	Scuola materna "Fedele Calvosa"	Scuola	Frosinone	1975	FR	Comune	1.728	2B	0,505	345.600,00	259.200,00
767	Ist. Sup. San Benedetto	Scuola	Frosinone	1965	FR	Provincia	4.200	2B	0,508	840.000,00	630.000,00
768	Edificio Comunale Pzza Marconi ED 1	Scuola	Frascati	1800	RM	Comune	12.240	2B	0,511	2.448.000,00	1.836.000,00
769	Ist comprensivo "N. G. Pepoli" ED A	Scuola	Poggio Mirteto		RI	Comune	2.448	2B	0,511	489.600,00	367.200,00
770	Scuola Media San Benedetto	Scuola	S. Giorgio a Liri	1960	FR	Comune	6.426	2B	0,515	1.285.200,00	963.900,00
771	ITC via Cerere Navicella ED 2	Scuola	Anagni	1984	FR	Provincia	9.660	2B	0,515	1.932.000,00	1.449.000,00
772	Scuola elementare e materna "Giovanni XXIII" ED 1	Scuola	Frosinone	1980	FR	Comune	4.200	2B	0,519	840.000,00	630.000,00
773	Scuola Media/Elementare (via Fontana)	Scuola	S. Andrea del Garigliano	1950	FR	Comune	8.155	2B	0,519	1.630.960,00	1.223.220,00

ALLEGATO 1 - Elenco programmato EDIFICI verificati Annualità 2004 e Annualità 2005

774	Scuola Maraini	Scuola	Rieti	1930	RI	Comune	4.100	2B	0,525	820.000,00	615.000,00
775	Scuola Materna	Scuola	Agosta	1980	RM	Comune	1.711	2B	0,528	342.240,00	256.680,00
776	Villa Innocenti	Scuola	Frascati	1900	RM	Comune	3.947	2B	0,539	789.360,00	592.020,00
777	Scuola elementare e materna Tiravanti	Scuola	Frosinone	1956	FR	Comune	6.270	2B	0,546	1.254.000,00	940.500,00
778	Scuola media, elementare e materna "Umberto I"	Scuola	Frosinone	1990	FR	Comune	4.600	2B	0,551	920.000,00	690.000,00
779	Scuola Materna	Scuola	Acuto	1960	FR	Comune	1.858	2B	0,553	371.640,00	278.730,00
780	Scuola elementare via Isonzo	Scuola	Rieti	1985	RI	Comune	18.426	2B	0,553	3.685.200,00	2.763.900,00
781	Scuola El. Capoluogo	Scuola	S. Giorgio a Liri	1960	FR	Comune	6.055	2B	0,553	1.211.000,00	908.250,00
782	Scuola materna Terravalle	Scuola	Ferentino	1972	FR	Comune	510	2B	0,557	102.000,00	76.500,00
783	Scuola elementare e materna ED 2	Scuola	Poggio Moiano	1930	RI	Comune	525	2B	0,559	105.000,00	78.750,00
784	Scuola media Taggi	Scuola	Sgurgola	1920	FR	Comune	7.040	2B	0,560	1.408.000,00	1.056.000,00
785	Liceo Scientifico Severi ED 1	Scuola	Frosinone	1960	FR	Provincia	5.940	2B	0,565	1.188.000,00	891.000,00
786	Liceo Scientifico Severi ED2	Scuola	Frosinone	1960	FR	Provincia	6.840	2B	0,565	1.368.000,00	1.026.000,00
787	Scuola Materna S. Lucio	Scuola	Boville Ernica	1960	FR	Comune	1.972	2B	0,569	394.320,00	295.740,00
788	Scuola Elementare Capoluogo	Scuola	Torrice	1960	FR	Comune	8.092	2B	0,571	1.618.400,00	1.213.800,00
789	Scuola Materna Capoluogo	Scuola	Castelnuovo Parano	1963	FR	Comune	1.408	2B	0,578	281.600,00	211.200,00
790	Liceo Classico	Scuola	Ferentino	1900	FR	Comune	3.630	2B	0,588	726.000,00	544.500,00
791	Liceo Scientifico loc Chiappitto	Scuola	Alatri	1990	FR	Provincia	2.098	2B	0,591	419.600,00	314.700,00
792	Scuola elem. Sparagna	Scuola	Minturno	1958	LT	Comune	2.400	3A	0,504	480.000,00	360.000,00
793	Scuola mat centro anziani	Scuola	Priverno	1966	LT	Comune	7.884	3A	0,504	1.576.800,00	1.182.600,00
794	Scuola elem. Campodivivo	Scuola	Spigno Saturnia	1960	LT	Comune	698	3A	0,577	139.500,00	104.625,00
795	Scuola media - sede centrale	Scuola	Itri	1963	LT	Comune	5.250	3A	0,580	1.050.000,00	787.500,00
796	Scuola media - succursale	Scuola	Itri	1956	LT	Comune	2.730	3A	0,580	546.000,00	409.500,00
797	Edificio Protezione Civile ED 2	Prot. Civ.	Antrodoto	1950	RI	Comune	1.350	1	0,521	270.000,00	202.500,00
798	Biblioteca Comunale	Uffici	Casalattico	1700	FR	Comune	726	1	0,544	145.200,00	108.900,00

ALLEGATO 1 - Elenco programmato EDIFICI verificati Annualità 2004 e Annualità 2005

799	Comune	Municipio	Rivodutri	1953	RI	Comune	805	2A	0,510	161.040,00	120.780,00
800	Caserma CC	Caserma	Rivodutri	1960	RI	Comune	2.112	2A	0,545	422.400,00	316.800,00
801	Caserma Carabinieri	Caserma	Collevecchio	1930	RI	Provincia	2.112	2B	0,523	422.400,00	316.800,00
802	Uff. Comunali pzza Umberto	Uffici	Nerola	1900	RM	Comune	2.720	2B	0,524	544.000,00	408.000,00
803	Casa comunale (via dei Fiori)	Municipio	Castelnuovo Parano	1962	FR	Comune	1.200	2B	0,530	240.000,00	180.000,00
804	Comune	Municipio	Marcellini	1850	RI	Comune	765	2B	0,548	153.000,00	114.750,00
805	Sede Protezione Civile	Prot. Civ.	Genazzano	1900	RM	Comune	416	2B	0,552	83.200,00	62.400,00
806	Palazzo comunale	Municipio	Priverno	1200	LT	Comune	8.721	3A	0,544	1.744.200,00	1.308.150,00
807	Spogliatoio campo di calcio	Imp. Sportivi	Belmonte Castello	1970	FR	Comune	432	1	0,520	86.360,00	64.770,00
808	Chiesa S. Giovanni / Monastero	Chiesa	Leonessa	1700	RI	Comune	20.160	1	0,527	4.032.000,00	3.024.000,00
809	Ex edificio scolastico Fraz.S. Angelo	Ricr/soc	Leonessa	1960	RI	Comune	390	1	0,547	78.000,00	58.500,00
810	Cappella Cimitero	Chiesa	Terelle	1950	FR	Comune	364	1	0,567	72.800,00	54.600,00
811	Campo polivalente coperto	Imp. Sportivi	Leonessa	1960	RI	Comune	7.266	1	0,599	1.453.200,00	1.089.900,00
812	Edificio Cittaducale Via Garibaldi	Centro anz.	Cittaducale	1965	RI	Comune	1.134	2A	0,504	226.800,00	170.100,00
813	Chiesa di Santa Maria ad Nives	Chiesa	Pisoniano	1600	RM	Comune	1.020	2B	0,503	204.000,00	153.000,00
814	Centro Sociale Belvedere - Biblioteca e Sala Mostra	Polifunz	Pisoniano	1980	RM	Comune	3.990	2B	0,503	798.000,00	598.500,00
815	Centro anziani e museo	Centro anz./museo	Labico	1957	RM	Comune	1.560	2B	0,507	312.000,00	234.000,00
816	Chiesa S. Agapito	Chiesa	Valentano	1400	VT	Comune	1.870	2B	0,511	374.000,00	280.500,00
817	Chiesa di S. Liberata	Chiesa	Boville Ernica	1850	FR	Comune	3.945	2B	0,524	789.000,00	591.750,00
818	Spogliatoi campo di calcio	Imp. Sportivi	Ripi	1960	FR	Comune	4.050	2B	0,526	810.000,00	607.500,00
819	Chiesa Annessa V.Cimitero	Chiesa	Torre Cajetani	1300	FR	Comune	960	2B	0,529	192.000,00	144.000,00
820	Chiesa Santa Maria Assunta	Chiesa	Trevi nel Lazio	1200	FR	Comune	9.312	2B	0,540	1.862.400,00	1.396.800,00
821	Madonna del Riposo	Santuario	Trevi nel Lazio	1488	FR	Comune	298	2B	0,554	59.640,00	44.730,00
822	Chiesa S. Pietro	Chiesa	Fluggi		FR	Comune	8.760	2B	0,564	1.752.000,00	1.314.000,00
823	Chiesa di S.Pietro	Chiesa	Boville Ernica	1500	FR	Comune	4.520	2B	0,575	904.000,00	678.000,00

ALLEGATO 1 - Elenco programmato EDIFICI verificati Annualità 2004 e Annualità 2005

824	Chiesa S. Tommaso	Chiesa	Priverno	1600	LT	Comune	5.160	3A	0,504	1.032.000,00	774.000,00
825	Edif. S.Nicola via Consolare	Biblioteca	Priverno	1970	LT	Comune	5.320	3A	0,531	1.064.000,00	798.000,00
826	ITC Medaglia d'oro via Gari ED6	Scuola	Cassino	1990	FR	Provincia	117	2A	0,658	23.400,00	17.550,00
827	Scuola elementare e materna Piazza Martiri delle Foibe - Villaiba	Scuola	Guidonia Montecello	1968	RM	Comune	10.329	2B	0,600	2.065.800,00	1.549.350,00
828	Scuola Elementare Capolungo	Scuola	Castellnuovo Parano	1958	FR	Comune	976	2B	0,604	195.160,00	146.370,00
829	Scuola elementare Pasciano ED1	Scuola	Ferentino	1990	FR	Comune	800	2B	0,608	160.000,00	120.000,00
830	Ex Scuole ed ex Mulino	Scuola	Trevi nel Lazio	1900	FR	Comune	2.167	2B	0,617	433.440,00	325.080,00
831	Palestra comunale	Imp. Sportivi	Forano	1960	RI	Comune	2.444	2B	0,625	488.800,00	366.600,00
832	Scuola Materna	Scuola	Valentano	1959	VT	Comune	1.792	2B	0,629	358.400,00	268.800,00
833	Ist comprensivo "N. G. Pepoli" ED D	Scuola	Poggio Mirteto	1950	RI	Comune	8.520	2B	0,630	1.704.000,00	1.278.000,00
834	Scuola elementare "Lomabro Radice"	Scuola	Frosinone	1980	FR	Comune	4.940	2B	0,653	988.000,00	741.000,00
835	Scuola Materna	Scuola	Fara Sabina	1960	RI	Comune	1.239	2B	0,664	247.800,00	185.850,00
836	Scuola elementare e materna "Ignazio De Luca" ED1	Scuola	Frosinone	1950	FR	Comune	4.725	2B	0,667	945.000,00	708.750,00
837	Scuola Materna	Scuola	Pico	1970	FR	Comune	1.352	2B	0,667	270.400,00	202.800,00
838	Scuola Elementare e Media "S. Rocco"	Scuola	Esperia	1936	FR	Comune	8.010	2B	0,667	1.602.000,00	1.201.500,00
839	Scuola elementare Sarro	Scuola	Pontecorvo	1956	FR	Comune	6.600	2B	0,675	1.320.000,00	990.000,00
840	Scuola Elementare ED 2	Scuola	M. San Giovanni Sabino	1900	RI	Comune	630	2B	0,680	126.000,00	94.500,00
841	Scuola media "L. Pietrobono"	Scuola	Frosinone	1970	FR	Comune	33.600	2B	0,690	6.720.000,00	5.040.000,00
842	Scuola ei.e mat. B.go Pasubio	Scuola	Pontinia	1950	LT	Comune	4.428	3B	0,662	885.600,00	664.200,00
843	Ex Scuola Materna	Ambulatorio	Rivodutri	1960	RI	Comune	720	2A	0,646	144.000,00	108.000,00
844	Municipio	Municipio	Pisoniano	1500	RM	Comune	2.700	2B	0,606	540.000,00	405.000,00
845	Palazzo Comunale	Municipio	Varco Sabino	1960	RI	Comune	3.108	2B	0,619	621.600,00	466.200,00
846	Edificio Comunale Pzza Marconi ED 2	Municipio	Frascati	1800	RM	Comune	6.120	2B	0,680	1.224.000,00	918.000,00
847	Sede Comunale	Municipio	Vicalvi	1960	FR	Comune	2.144	1	0,627	428.800,00	321.600,00
848	Palazzo Comunale	Municipio	Arce	1910	FR	Comune	7.398	2A	0,608	1.479.680,00	1.109.760,00

ALLEGATO 1 - Elenco programmato EDIFICI verificati Annualità 2004 e Annualità 2005

849	Sede Operai Comunali	Municipio	Veroli	1900	FR	Comune	601	2B	0,610	120.120,00	90.090,00
850	Comune	Municipio	Casperia	1900	RI	Comune	4.800	2B	0,616	960.000,00	720.000,00
851	Caserma CC	Caserma	Magliano Sabina	1930	RI	Provincia	1.470	2B	0,619	294.000,00	220.500,00
852	Palazzo Comunale	Municipio	Acquapendente	1880	VT	Comune	13.116	2B	0,632	2.623.140,00	1.967.355,00
853	Caserma CC	Caserma	Stimigliano	1930	RI	Provincia	1.800	2B	0,646	360.000,00	270.000,00
854	Casa Comunale	Municipio	Pontecorvo	1953	FR	Comune	6.554	2B	0,647	1.310.760,00	983.070,00
855	Palazzo Comunale	Municipio	Guarcino	1950	FR	Comune	5.208	2B	0,653	1.041.600,00	781.200,00
856	Caserma Forestale	Caserma	Valentano	1985	VT	Comune	1.706	2B	0,675	341.250,00	255.937,50
857	Ex Convento S. Maria	Pro loco	Fontechiari	1750	FR	Comune	2.442	1	0,611	488.400,00	366.300,00
858	Spogliatoio Campo Sportivo	Imp. Sportivi	Gallinara	1890	FR	Comune	420	1	0,627	84.000,00	63.000,00
859	Museo ex Conv. S. Lucia	Museo	Antrodoco	1600	RI	Comune	2.700	1	0,641	540.000,00	405.000,00
860	Casa comunale	Polifunz	Acquafondata	1890	FR	Comune	528	1	0,664	105.600,00	79.200,00
861	Ex Asilo ED 1	Ricir/soc	Gallinara	1970	FR	Comune	3.057	1	0,668	611.400,00	458.550,00
862	Cappella Cimitero	Chiesa	Gallinara	1976	FR	Comune	490	1	0,668	98.040,00	73.530,00
863	Edificio A Villa Grotti	Ricir/soc	Cittaducale	1965	RI	Comune	648	2A	0,616	129.500,00	97.125,00
864	Locali Imp. Ala Morino-Spogliatoi	Imp. Sportivi	Castelliri	1972	FR	Comune	240	2A	0,661	48.000,00	36.000,00
865	Museo Civico	Museo	Magliano Sabina	1850	RI	Comune	2.960	2B	0,625	592.000,00	444.000,00
866	Casa Alloggio Anziani	Casa Anziani	Paliano	1900	FR	Comune	2.040	2B	0,634	408.000,00	306.000,00
867	Chiesa S. Sebastiano	Chiesa	Acuto	1300	FR	Comune	1.440	2B	0,640	288.000,00	216.000,00
868	Chiesa di Santa Vittoria	Chiesa	Pisoniano		RM	Comune	450	2B	0,652	90.000,00	67.500,00
869	Chiesa S. Biagio	Chiesa	Fiuggi		FR	Comune	2.340	2B	0,664	468.000,00	351.000,00
870	Ed.Scol. Vallepecorina	Scuola	Settefrati	1959	FR	Comune	858	1	0,722	171.600,00	128.700,00
871	Sc. Elem.Catenaro	Scuola	Pescosolido	1960	FR	Comune	1.566	1	0,748	313.200,00	234.900,00
872	Sc. Elementare	Scuola	Vicalvi	1960	FR	Comune	2.336	1	0,780	467.200,00	350.400,00
873	Scuola Elem. via Renara	Scuola	Rivodutri	1963	RI	Comune	1.346	2A	0,703	269.280,00	201.960,00

ALLEGATO 1 - Elenco programmato EDIFICI verificati Annualità 2004 e Annualità 2005

874	Scuola Leofreni	Scuola	Pescorocchiano	1960	RI	Comune	1.748	2A	0,719	349.600,00	262.200,00
875	Scuola elementare	Scuola	Arce	1940	FR	Comune	4.312	2A	0,728	862.400,00	646.800,00
876	Sc. Media Colli	Scuola	M.S.Giovanni Campano	1960	FR	Comune	5.351	2A	0,730	1.070.160,00	802.620,00
877	IPSS via san Pasquale ED 1	Scuola	Cassino	1950	FR	Provincia	4.284	2A	0,796	856.800,00	642.600,00
878	Scuola media	Scuola	Poggio Molano	1933	RI	Comune	4.800	2B	0,707	960.000,00	720.000,00
879	Scuola elementare Cislighi ED2	Scuola	Rieti	1980	RI	Comune	2.002	2B	0,710	400.400,00	300.300,00
880	Scuola media RICCIOTTI	Scuola	Frosinone	1960	FR	Comune	45.080	2B	0,713	9.016.000,00	6.762.000,00
881	Ex Scuola Media	Scuola	Grotte di Castro	1938	VT	Comune	5.880	2B	0,726	1.176.000,00	882.000,00
882	Scuola Elementare e Materna	Scuola	Poggio Nativo	1970	RI	Comune	2.138	2B	0,726	427.680,00	320.760,00
883	Scuola Poggio Fidoni	Scuola	Rieti	1700	RI	Comune	4.809	2B	0,732	961.800,00	721.350,00
884	Scuola Elementare Capoluogo	Scuola	San Giovanni Incarico	1979	FR	Comune	571	2B	0,733	114.240,00	85.680,00
885	Scuola media "Aldo Moro"	Scuola	Frosinone	1960	FR	Comune	42.180	2B	0,745	8.436.000,00	6.327.000,00
886	Sc. Elem. San Sosio	Scuola	Castro dei Volsci	1970	FR	Comune	2.535	2B	0,749	506.920,00	380.190,00
887	Scuola Mat. Madonna della Neve	Scuola	Frosinone	1955	FR	Comune	1.924	2B	0,750	384.800,00	288.600,00
888	Scuola elementare Cislighi ED3	Scuola	Rieti	1980	RI	Comune	1.957	2B	0,755	391.400,00	293.550,00
889	Scuola media ed elementare in via Marco Aurelio ED 1	Scuola	Guidonia Montecello	1987	RM	Comune	10.912	2B	0,774	2.182.400,00	1.636.800,00
890	Scuola elementare Collevento	Scuola	Castro dei Volsci		FR	Comune	1.635	2B	0,782	326.900,00	245.175,00
891	Scuola elementare e materna "Giovanni XXIII" ED 3	Scuola	Frosinone	1980	FR	Comune	775	2B	0,787	155.000,00	116.250,00
892	Scuola elementare Cirese ED3	Scuola	Rieti	1978	RI	Comune	1.215	2B	0,788	243.000,00	182.250,00
893	Scuola Elementare	Scuola	Torre Cajetani	1930	FR	Comune	1.225	2B	0,791	245.000,00	183.750,00
894	Ex Scuola Apoleggia	Ambulatorio	Rivodutri	1962	RI	Comune	182	2A	0,762	36.300,00	27.225,00
895	Centro Neuropsichiatrico	Ospedale	Marino	1965	RM	Comune	1.100	2B	0,711	220.000,00	165.000,00
896	Palazzo comunale	Municipio	Ferentino	1990	FR	Provincia	8.732	2B	0,714	1.746.400,00	1.309.800,00
897	Sede Comunale ED3	Municipio	Giuliano di Roma	1890	FR	Comune	1.267	2B	0,749	253.400,00	190.050,00
898	Caserma CC	Caserma	Orvinio	1975	RI	Comune	1.408	2B	0,727	281.600,00	211.200,00

ALLEGATO 1 - Elenco programmato EDIFICI verificati Annualità 2004 e Annualità 2005

899	Sede Comunale	Municipio	Piglio	1965	FR	Comune	8.925	2B	0,736	1.785.000,00	1.338.750,00
900	Sede Comunale	Municipio	Colleparado	1930	FR	Comune	1.540	2B	0,758	308.000,00	231.000,00
901	Sede Polizia Municipale	Polizia Municipale	Veroli	1900	FR	Comune	900	2B	0,796	180.000,00	135.000,00
902	Sede Provinciale ED3	Uffici	Rieti		RI	Provincia	2.100	2B	0,799	420.000,00	315.000,00
903	Ex scuola Elem. Boschetto	Prot. Civ.	Priverno	1970	LT	Comune	858	3A	0,721	171.600,00	128.700,00
904	Cappella cimitero	Chiesa	Casalattico	1976	FR	Comune	243	1	0,741	48.600,00	36.450,00
905	Ex Scuola Purgatorio	a disposit.	Casalvieri	1756	FR	Comune	558	1	0,747	111.600,00	83.700,00
906	Chiesa S. Anna loc. Cistera	Chiesa	Fontechiari	1000	FR	Comune	279	1	0,751	55.800,00	41.850,00
907	Ex scuola loc. Sabina	Polifunz	Atina	1979	FR	Comune	1.140	1	0,754	228.000,00	171.000,00
908	Chiesa San Salvatore	Chiesa	Villa Latina	1700	FR	Comune	891	1	0,797	178.120,00	133.590,00
909	Ch. Madonna di Canneto	Chiesa	M.S. Giovanni Campano	1100	FR	Comune	2.112	2A	0,733	422.400,00	316.800,00
910	Immobile A Grotti	Ricr/soc	Cittaducale	1500	RI	Comune	240	2A	0,745	48.000,00	36.000,00
911	Teatro FOYER	Teatro	Fiuggi		FR	Comune	2.709	2B	0,703	541.800,00	406.350,00
912	Chiesa San Gaugerico	Chiesa	Fumone	1300	FR	Comune	1.820	2B	0,718	364.000,00	273.000,00
913	Biblioteca	Biblioteca	Casperia	1900	RI	Comune	2.040	2B	0,729	408.000,00	306.000,00
914	Accademia delle Belle Arti	Accademia	Frosinone	1930	FR	Comune	8.208	2B	0,739	1.641.600,00	1.231.200,00
915	Chiesa di S. Stefano	Chiesa	Boville Ernica	1800	FR	Comune	3.968	2B	0,741	793.500,00	595.125,00
916	Chiesa Madonna dello Spirito Santo	Chiesa	Villa S. Stefano	1721	FR	Comune	1.360	2B	0,749	272.000,00	204.000,00
917	Chiesa S. Sebastiano	Chiesa	Villa S. Stefano	1400	FR	Comune	2.059	2B	0,756	411.840,00	308.880,00
918	Chiesa S. Giovanni	Chiesa	Sgurgola	1300	FR	Comune	2.160	2B	0,796	432.000,00	324.000,00
919	Chiesa S. Rocco	Chiesa	Piglio	1600	FR	Comune	550	2B	0,724	110.000,00	82.500,00
920	Ex Scuola Elem. di Ceciara	Ludoteca	Priverno	1960	LT	Comune	480	3A	0,708	96.000,00	72.000,00
921	Chiesa S. Martino	Chiesa	Vallecorsa	1100	FR	Comune	3.600	3A	0,788	720.000,00	540.000,00
922	Sc. Materna	Scuola	Vicalvi	1960	FR	Comune	2.534	1	0,823	506.880,00	380.160,00
923	Scuola media Capoluogo	Scuola	Pescosolido	1968	FR	Comune	1.080	1	0,833	216.080,00	162.060,00

ALLEGATO 1 - Elenco programmato EDIFICI verificati Annualità 2004 e Annualità 2005

924	Scuola Media - AULE	Scuola	Antrodoco	1962	RI	Comune	2.880	1	0,858	576.000,00	432.000,00
925	Scuola Media - ANTERIORE	Scuola	Antrodoco	1962	RI	Comune	416	1	0,864	83.200,00	62.400,00
926	Scuola Elementare	Scuola	Campoli Appennino	1950	FR	Comune	5.478	1	0,870	1.095.600,00	821.700,00
927	Ex Scuola Monforte	Scuola	Casalattico	1960	FR	Comune	248	1	0,949	49.600,00	37.200,00
928	Scuola elementare loc. Carletta	Scuola	Villa Latina	1965	FR	Comune	792	1	0,951	158.400,00	118.800,00
929	Liceo Classico via Lombardia Ed. 1	Scuola	Cassino	1950	FR	Comune	23.119	2A	0,819	4.623.800,00	3.467.850,00
930	Scuola Pace	Scuola	Pescorocchiano	1960	RI	Comune	1.750	2A	0,833	350.000,00	262.500,00
931	Scuola elementare Vallececa	Scuola	Pescorocchiano	1960	RI	Comune	840	2A	0,846	168.000,00	126.000,00
932	Scuola Elementare S.G. Bosco	Scuola	Archazzo Romano	1500	RM	Comune	5.464	2B	0,804	1.092.780,00	819.585,00
933	Scuola Materna	Scuola	Poggio Mirteto	1970	RI	Comune	870	2B	0,839	174.000,00	130.500,00
934	Scuola media ed elementare in via Marco Aurelio ED 3	Scuola	Guidonia Montecello	1987	RM	Comune	5.359	2B	0,843	1.071.800,00	803.850,00
935	Scuola Materna	Scuola	Casaprota	1961	RI	Comune	787	2B	0,852	157.470,00	118.102,50
936	Scuola Media S. Tommaso	Scuola	Pontecorvo	1955	FR	Comune	8.360	2B	0,867	1.672.000,00	1.254.000,00
937	Asilo nido "Pinocchio"	Scuola	Frosinone	1960	FR	Comune	1.197	2B	0,880	239.400,00	179.550,00
938	Scuola Elementare Garibaldi	Scuola	Genazzano	1962	RM	Comune	7.400	2B	0,892	1.480.000,00	1.110.000,00
939	Scuola Elementare Corese	Scuola	Fara Sabina	1960	RI	Comune	3.600	2B	0,895	720.000,00	540.000,00
940	Scuola Castelnuovo (Avis-Prot. Civile	Scuola	Strangolagalli	1955	FR	Comune	245	2B	0,902	49.000,00	36.750,00
941	Asilo Comunale	Asilo	Vico nel Lazio	1900	FR	Comune	564	2B	0,904	112.800,00	84.600,00
942	Sc. Mat. Capol. Mactoti	Scuola	Ferentino	1800	FR	Comune	2.240	2B	0,911	448.000,00	336.000,00
943	Scuola Materna Quattrostrate	Scuola	Patrica	1965	FR	Comune	2.100	2B	0,929	420.000,00	315.000,00
944	Scuola el. Capoluogo	Scuola	Ausonia	1954	FR	Comune	3.150	2B	0,969	630.000,00	472.500,00
945	Sc. Materna	Scuola	Castro dei Volsci	1972	FR	Comune	6.000	2B	0,974	1.200.000,00	900.000,00
946	Scuola elementare e materna Colle Silvi 2	Scuola	Ferentino	1985	FR	Comune	1.136	2B	0,975	227.200,00	170.400,00
947	Scuola elementare e materna Colle Silvi	Scuola	Ferentino	1985	FR	Comune	1.376	2B	0,985	275.200,00	206.400,00
948	ITET ED7	Scuola	Ferentino	1971	FR	Comune	1.674	2B	0,999	334.800,00	251.100,00

ALLEGATO 1 - Elenco programmato EDIFICI verificati Annualità 2004 e Annualità 2005

949	ITET ED8	Scuola	Ferentino	1971	FR	Comune	1.177	2B	0,999	235.400,00	176.550,00
950	ITET ED9	Scuola	Ferentino	1971	FR	Comune	12.664	2B	0,999	2.532.800,00	1.899.600,00
951	Scuola Media Mazzini	Scuola	Veroli	1930	FR	Comune	10.944	2B	0,993	2.188.800,00	1.641.600,00
952	Consultorio e Scuola Media Superiore	Scuola	Veroli	1700	FR	Comune	32.688	2B	0,961	6.537.600,00	4.903.200,00
953	Scuola mat. Tremensuoli	Scuola	Minturno	1958	LT	Comune	1.536	3A	0,828	307.200,00	230.400,00
954	Scuola elem/mat Tufo	Scuola	Minturno	1972	LT	Comune	2.640	3A	0,900	528.000,00	396.000,00
955	Scuola Elementare Capoluogo	Ospedale	Amaseno	1939	FR	Comune	12.150	2B	0,890	2.430.000,00	1.822.500,00
956	Sede Comunale ED1	Municipio	Giuliano di Roma	1890	FR	Comune	1.709	2B	0,929	341.800,00	256.350,00
957	Sede Comunale ED2	Municipio	Giuliano di Roma	1890	FR	Comune	2.246	2B	0,929	449.200,00	336.900,00
958	Sede Comunale di via Adige	Municipio	Frosinone	1965	FR	Comune	4.725	2B	0,951	945.000,00	708.750,00
959	Municipio	Municipio	M. San Giovanni Sabino	1990	RI	Comune	1.836	2B	0,990	367.200,00	275.400,00
960	Sede Comunale	Municipio	Campoli Appennino	1900	FR	Comune	2.100	1	0,801	420.000,00	315.000,00
961	Comando Pol. Municipale	Polizia Municipale	Casalvieri	1990	FR	Comune	78	1	0,886	15.500,00	11.625,00
962	Residenza Comunale	Municipio	Fiuggi	1925	FR	Comune	4.286	2B	0,838	857.280,00	642.960,00
963	Sede Municipio e Uffici Comunali	Municipio	Veroli	1800	FR	Comune	7.912	2B	0,846	1.582.400,00	1.186.800,00
964	Caserma Carabinieri	Caserma	Fara Sabina		RI	Provincia	3.866	2B	0,872	773.120,00	579.840,00
965	Uffici Demografici	Municipio	Ceccano	1900	FR	Comune	1.683	2B	0,884	336.600,00	252.450,00
966	Comune e Scuole	Municipio	Moricone	1970	RM	Comune	5.550	2B	0,896	1.110.000,00	832.500,00
967	Casa Comunale	Municipio	Pastena	1872	FR	Comune	4.864	2B	0,917	972.800,00	729.600,00
968	Chiesa S. Rocco	Chiesa	Belmonte Castello	1700	FR	Comune	268	1	0,864	53.600,00	40.200,00
969	Museo - Biblioteca	Biblioteca	Atina	1921	FR	Comune	6.450	1	1,000	1.290.000,00	967.500,00
970	Casa San Sebastiano	Ricr/soc	M. San Giovanni Sabino	1975	RI	Comune	348	2B	0,829	69.600,00	52.200,00
971	Chiesa S. Lucia	Chiesa	Piglio	1500	FR	Comune	3.840	2B	0,830	768.000,00	576.000,00
972	Chiesa di S. Maria Maddalena	Chiesa	Varco Sabino	1500	RI	Comune	335	2B	0,832	67.000,00	50.250,00
973	Chiesa Madonna delle 3 Icone	Chiesa	Fiuggi		FR	Comune	743	2B	0,838	148.500,00	111.375,00

ALLEGATO 1 - Elenco programmato EDIFICI verificati Annualità 2004 e Annualità 2005

974	Chiesa S.Andrea	Chiesa	Pofi	1800	FR	Comune	1.190	2B	0,878	238.000,00	178.500,00
975	Osteria di Tancia	Ostello	M. San Giovanni Sabino	1970	RI	Comune	1.558	2B	0,901	311.520,00	233.640,00
976	Chiesa S. Marco	Chiesa	Boville Ernica	1700	FR	Comune	918	2B	0,938	183.680,00	137.760,00
977	Centro Studi Uff. Poste	Centro polivalente	Orvinio	1700	RI	Comune	1.960	2B	0,979	392.000,00	294.000,00
978	Stadio Comunale "Matusa"	Imp. Sportivi	Frosinone	1955	FR	Comune	8.540	2B	1,000	1.708.000,00	1.281.000,00
979	Lascito Ricciardi	Ricr/soc	Vallecorsa	1930	FR	Comune	2.760	3A	0,808	552.000,00	414.000,00
980	Chiesa del Cimitero comunale	Chiesa	Roccasecca dei Volsci	1756	LT	Comune	336	3A	0,826	67.200,00	50.400,00
981	Edificio ex scuola via roma	Ricr/soc	Roccasecca dei Volsci	1963	LT	Comune	1.926	3A	0,826	385.200,00	288.900,00
982	ex Scuola San Martino	Disabili	Priverno	1966	LT	Comune	700	3A	0,833	140.000,00	105.000,00
983	Capannone Comunale	Deposito	Roccasecca dei Volsci	1950	LT	Comune	1.449	3A	0,898	289.800,00	217.350,00
984	ex sede comunale	Ricr/soc	Vallecorsa	1900	FR	Comune	1.311	3A	1,000	262.260,00	196.695,00
985	Scuola Materna - Edificio 1 (via Tauleri)	Scuola	Atina	1960	FR	Comune	2.000	1	> 1	400.000,00	300.000,00
986	Ed.Scol. Le Caselle	Scuola	Settefrati	1959	FR	Comune	1.925	1	> 1	385.000,00	288.750,00
987	Scuola Materna S.Agapito	Scuola	Fiamignano	1960	RI	Comune	2.756	1	> 1	551.200,00	413.400,00
988	Scuola Media via A. Moro	Scuola	Leonessa	1970	RI	Comune	1.980	1	> 1	396.000,00	297.000,00
989	Ex Scuola Materna	Scuola	Borgorose	1960	RI	Comune	3.870	1	> 1	774.000,00	580.500,00
990	Scuola Media S. Lucia	Scuola	Fiamignano	1970	RI	Comune	9.900	1	> 1	1.980.000,00	1.485.000,00
991	Scuola Materna via Micangeli	Scuola	Borgorose	1960	RI	Comune	4.736	1	> 1	947.200,00	710.400,00
992	Scuola Materna	Scuola	Broccostella	1959	FR	Comune	2.429	1	> 1	485.760,00	364.320,00
993	Scuola Elementare-Teatro	Scuola	San Donato Valcomino	1935		Comune	8.734	1	> 1	1.746.720,00	1.310.040,00
994	Ed. Scol. Tellino	Scuola	Settefrati	1958	FR	Comune	180	1	> 1	36.000,00	27.000,00
995	Scuola Baccarecce	Scuola	Pescorocchiano	1960	RI	Comune	1.260	2A	> 1	252.000,00	189.000,00
996	Scuola Tonnocoda	Scuola	Pescorocchiano	1960	RI	Comune	1.152	2A	> 1	230.400,00	172.800,00
997	Scuola Piazza S. Giovanni	Scuola	Pescorocchiano	1960	RI	Comune	608	2A	> 1	121.600,00	91.200,00
998	Scuola via Battisti	Scuola	Pescorocchiano	1960	RI	Comune	666	2A	> 1	133.200,00	99.900,00

ALLEGATO 1 - Elenco programmato EDIFICI verificati Annualità 2004 e Annualità 2005

999	Scuola Materna Coldragone	Scuola	Coffelice	1960	FR	Comune	525	2A	> 1	105.000,00	78.750,00
1000	Scuola Materna Statale (via Arno)	Scuola	Cassino	1984	FR	Comune	4.216	2A	> 1	843.200,00	632.400,00
1001	Scuola Elementare S. Michele	Scuola	Cassino	1960	FR	Comune	455	2A	> 1	91.000,00	68.250,00
1002	Scuola Elementare S. Pasquale ED 1	Scuola	Cassino	1960	FR	Comune	4.824	2A	> 1	964.800,00	723.600,00
1003	Scuola Materna "Villafelice"	Scuola	Coffelice	1960	FR	Comune	684	2A	> 1	136.800,00	102.600,00
1004	Scuola infanzia Andridonati	Scuola	Cassino	1958	FR	Comune	710	2A	> 1	142.080,00	106.560,00
1005	Scuola infanzia S. Nicola	Scuola	Cassino	1954	FR	Comune	1.444	2A	> 1	288.800,00	216.600,00
1006	Scuola infanzia Pisciarelli	Scuola	Cassino	1954	FR	Comune	441	2A	> 1	88.160,00	66.120,00
1007	Scuola infanzia Panaccione	Scuola	Cassino	1952	FR	Comune	1.208	2A	> 1	241.680,00	181.260,00
1008	Scuola Materna Cappella Morrone	Scuola	Cassino	1950	FR	Comune	1.357	2A	> 1	271.400,00	203.550,00
1009	Scuola infanzia Selvotta	Scuola	Cassino	1958	FR	Comune	846	2A	> 1	169.200,00	126.900,00
1010	Scuola Media "Villafelice"	Scuola	Coffelice	1956	FR	Comune	1.302	2A	> 1	260.400,00	195.300,00
1011	Scuola Materna S. Antonino	Scuola	Cassino	1953	FR	Comune	1.311	2A	> 1	262.200,00	196.650,00
1012	IPSS via san Pasquale ED 2	Scuola	Cassino	1950	FR	Provincia	3.844	2A	> 1	768.800,00	576.600,00
1013	Scuola Elementare e Materna capoluogo PALESTRA	Scuola	Cittaducale	1500	RI	Comune	4.900	2A	> 1	980.000,00	735.000,00
1014	Scuola Elementare e Materna capoluogo CENTRALE TERMICA	Scuola	Cittaducale	1500	RI	Comune	425	2A	> 1	85.000,00	63.750,00
1015	Ex Convitto I.P.S.A. e Università ED 1	Università	Cittaducale	1700	RI	Comune	12.000	2A	> 1	2.400.000,00	1.800.000,00
1016	Scuola Elementare Centrale (via D'Annunzio)	Scuola	Cassino	1950	FR	Comune	21.008	2A	> 1	4.201.560,00	3.151.170,00
1017	Scuola Media Statale "Conte"	Scuola	Cassino	1970	FR	Comune	17.906	2A	> 1	3.581.160,00	2.685.870,00
1018	Sc. Elem. Capoluogo	Scuola	Castro del Volsci	1970	FR	Comune	5.100	2B	> 1	1.020.000,00	765.000,00
1019	Scuola Elem. Camillon e Medie	Scuola	Trevi nel Lazio	1957	FR	Comune	10.584	2B	> 1	2.116.800,00	1.587.600,00
1020	Scuola Materna Colle Ciaffone	Scuola	Veroli	1970	FR	Comune	830	2B	> 1	165.920,00	124.440,00
1021	Scuola Media Capoluogo	Scuola	Villa S.Stefano	1970	FR	Comune	4.990	2B	> 1	998.000,00	748.500,00
1022	Scuola Elementare Materna Crocifisso	Scuola	Veroli	1960	FR	Comune	7.728	2B	> 1	1.545.600,00	1.159.200,00
1023	Scuola Madonna delle Grazie	Scuola	Fumone	1972	FR	Comune	1.364	2B	> 1	272.800,00	204.600,00

ALLEGATO 1 - Elenco programmato EDIFICI verificati Annualità 2004 e Annualità 2005

1024	Scuola Materna Casino Spani	Scuola	Veroli	1950	FR	Comune	997	2B	> 1	199.440,00	149.580,00
1025	Scuola Materna	Scuola	Trivigliano	1959	FR	Comune	963	2B	> 1	192.500,00	144.375,00
1026	Scuola Materna Colle Campano	Scuola	Strangolagalli	1960	FR	Comune	546	2B	> 1	109.200,00	81.900,00
1027	scuola elem. e materna	Scuola	Lubriano	1920		Comune	699	2B	> 1	139.840,00	104.880,00
1028	Scuola materna Sarro	Scuola	Pontecorvo	1960	FR	Comune	2.589	2B	> 1	517.720,00	388.290,00
1029	Scuola Media Statale	Scuola	Guarcino	1968	FR	Comune	3.872	2B	> 1	774.400,00	580.800,00
1030	Asilo nido Biancore	Asilo	Rieti	1930	RI	Comune	5.939	2B	> 1	1.187.760,00	890.820,00
1031	Scuola Materna Colle Berardi	Scuola	Veroli	1950	FR	Comune	802	2B	> 1	160.480,00	120.360,00
1032	Scuola Materna Tufo	Scuola	Patrica	1965	FR	Comune	1.400	2B	> 1	280.000,00	210.000,00
1033	Scuola Campo Isabella	Scuola	Strangolagalli	1955	FR	Comune	958	2B	> 1	191.520,00	143.640,00
1034	Scuola media Vescovio	Scuola	Torri in Sabina	1985	RI	Comune	7.500	2B	> 1	1.500.000,00	1.125.000,00
1035	Scuola Elem. Minervini	Scuola	Rieti	1973	RI	Comune	11.376	2B	> 1	2.275.200,00	1.706.400,00
1036	Sc. Elem. Valle Fratta	Scuola	Castro dei Volsci	1968	FR	Comune	612	2B	> 1	122.400,00	91.800,00
1037	Scuola Materna	Scuola	Trevi nel Lazio	1961	FR	Comune	2.340	2B	> 1	468.000,00	351.000,00
1038	Scuola Materna	Scuola	Montopoli	1950	RI	Comune	1.984	2B	> 1	396.800,00	297.600,00
1039	Scuola elementare Baronale	Scuola	Pontecorvo	1949	FR	Comune	5.440	2B	> 1	1.088.000,00	816.000,00
1040	Scuola Media Pascoli	Scuola	Rieti	1970	RI	Comune	12.800	2B	> 1	2.560.000,00	1.920.000,00
1041	Scuola Elementare	Scuola	Montopoli	1960	RI	Comune	5.556	2B	> 1	1.111.200,00	833.400,00
1042	Scuola Materna Angeli	Scuola	Veroli	1960	FR	Comune	494	2B	> 1	98.700,00	74.025,00
1043	Scuola Elementare	Scuola	Vallemaio	1932	FR	Comune	3.024	2B	> 1	604.800,00	453.600,00
1044	Liceo Scientifico loc Chiappitto Ed. 3	Scuola	Alatri	1990	FR	Provincia	1.134	2B	> 1	226.800,00	170.100,00
1045	Liceo Scientifico loc Chiappitto Ed. 4	Scuola	Alatri	1990	FR	Provincia	6.500	2B	> 1	1.300.000,00	975.000,00
1046	Scuola elementare e materna "Giovanni XXIII" ED 4	Scuola	Frosinone	1980	FR	Comune	228	2B	> 1	45.600,00	34.200,00
1047	Scuola Materna	Scuola	M. San Giovanni Sabino	1965	RI	Comune	1.890	2B	> 1	378.000,00	283.500,00
1048	Ist comprensivo "N. G. Pepoli" PAL	Scuola	Poggio Mirteto		RI	Comune	3.534	2B	> 1	706.800,00	530.100,00

ALLEGATO 1 - Elenco programmato EDIFICI verificati Annualità 2004 e Annualità 2005


1049	Scuola media A. M. Ricci ED4	Scuola	Rieti	1970	RI	Comune	1.080	2B	> 1	216.000,00	162.000,00
1050	Scuola media A. M. Ricci ED5	Scuola	Rieti	1986	RI	Comune	315	2B	> 1	63.000,00	47.250,00
1051	Scuola media A. M. Ricci ED6	Scuola	Rieti	1987	RI	Comune	5.180	2B	> 1	1.036.000,00	777.000,00
1052	Istituto Tecnico Industriale	Scuola	Rieti		RI	Provincia	30.504	2B	> 1	6.100.800,00	4.575.600,00
1053	Scuola Elementare De Filippo ED 1	Scuola	Fonte Nuova	1968	RM	Comune	2.138	2B	> 1	427.600,00	320.700,00
1054	Scuola Elementare De Filippo ED 3	Scuola	Fonte Nuova	1968	RM	Comune	2.340	2B	> 1	468.000,00	351.000,00
1055	Scuola via Mamiani	Scuola	Frascati	1900	RM	Comune	7.920	2B	> 1	1.584.000,00	1.188.000,00
1056	Scuola P.zza Repubblica	Scuola	Gerano	1957	RM	Comune	7.925	2B	> 1	1.584.960,00	1.188.720,00
1057	Scuola media ed elementare in via Marco Aurelio ED 4	Scuola	Guidonia Montecello	1987	RM	Comune	1.531	2B	> 1	306.200,00	229.650,00
1058	Scuola materna in via Spagnoli ED 1	Scuola	Guidonia Montecello	1986	RM	Comune	945	2B	> 1	189.000,00	141.750,00
1059	Scuola materna in via Spagnoli ED 2	Scuola	Guidonia Montecello	1986	RM	Comune	2.170	2B	> 1	434.000,00	325.500,00
1060	Scuola materna in via Spagnoli ED 3	Scuola	Guidonia Montecello	1986	RM	Comune	945	2B	> 1	189.000,00	141.750,00
1061	Scuola Materna via Mazzini	Scuola	Marano Equo	1980	RM	Comune	1.050	2B	> 1	210.000,00	157.500,00
1062	Scuola Elem. Sublancense	Scuola	Marano Equo	1960	RM	Comune	1.593	2B	> 1	318.600,00	238.950,00
1063	Ex Scuola Mat. via S.Rocco	Scuola	Vallinfreda	1960	RM	Comune	3.000	2B	> 1	600.000,00	450.000,00
1064	Scuola elementare "E. de Amicis" via Nuova Montecello	Scuola	Guidonia Montecello	1911	RM	Comune	15.200	2B	> 1	3.040.000,00	2.280.000,00
1065	Istituto via Roma	Scuola	Roccasecca dei Volsci	1960	LT	Comune	2.930	3A	> 1	586.080,00	439.560,00
1066	Scuola elementare	Scuola	Prossedi	1958	LT	Comune	2.970	3A	> 1	594.000,00	445.500,00
1067	Scuola elem. M. Pia di Savoia	Scuola	Monte San Biagio	1935	LT	Comune	50.820	3B	> 1	10.164.000,00	7.623.000,00
1068	Ambuliat. Via Roma	Ambulatorio	Settefrati	1850	FR	Comune	528	1	> 1	105.600,00	79.200,00
1069	Ospedale S. Antonio	Ospedale	Nerola	1900	RM	Comune	1.350	2B	> 1	270.000,00	202.500,00
1070	Delegazione comunale	Municipio	Castro dei Volsci		FR	Comune	1.960	2B	> 1	392.000,00	294.000,00
1071	Sede delegazione Comunale via Mascagni	Municipio	Frosinone	2004	FR	Comune	2.009	2B	> 1	401.760,00	301.320,00
1072	Ex Scuola Postacciola	Ambulatorio	Rocca Sinibalda	1800	RI	Comune	585	2B	> 1	117.000,00	87.750,00
1073	Scuola Materna	Municipio	Poggio Bustone	1974	RI	Comune	1.684	2A	> 1	336.800,00	252.600,00

ALLEGATO 1 - Elenco programmato EDIFICI verificati Annualità 2004 e Annualità 2005

1074	Sede Comunale	Municipio	Morolo	1900	FR	Comune	3.330	2B	> 1	666.000,00	499.500,00
1075	Casa Comunale	Municipio	Castro dei Volsci	1940	FR	Comune	7.260	2B	> 1	1.452.000,00	1.089.000,00
1076	Comune	Municipio	Magliano Sabina	1600	RI	Comune	6.216	2B	> 1	1.243.200,00	932.400,00
1077	Comune	Municipio	Monte Flavio	1980	RM	Comune	2.064	2B	> 1	412.800,00	309.600,00
1078	Sede Comunale	Municipio	Vico nel Lazio	1900	FR	Comune	1.782	2B	> 1	356.400,00	267.300,00
1079	Nucleo Operativo Prov. C.C	Caserma	Frosinone	1965	FR	Provincia	12.726	2B	> 1	2.545.200,00	1.908.900,00
1080	Ex Scuola	Uffici	Poggio Mirteto		RI	Provincia	1.664	2B	> 1	332.800,00	249.600,00
1081	Caserma Carabinieri	Caserma	Rieti	1962	RI	Provincia	511	2B	> 1	102.240,00	76.680,00
1082	Palazzo Massimo	Uffici	Roccasecca dei Volsci	1600	LT	Comune	7.717	3A	> 1	1.543.360,00	1.157.520,00
1083	Comune di Prossedi	Uffici	Prossedi	1900	LT	Comune	4.690	3A	> 1	998.000,00	703.500,00
1084	Ex Asilo Fiamignano	Pro Loco	Fiamignano	1960	RI	Comune	1.849	1	> 1	369.800,00	277.350,00
1085	Palazzetto Comunale	Imp. Sportivi	Antrodoco	1970	RI	Comune	7.008	1	> 1	1.401.600,00	1.051.200,00
1086	Spogliatoio campo di calcio	Imp. Sportivi	Casalattico	1960	FR	Comune	363	1	> 1	72.600,00	54.450,00
1087	Spogliatoio e tribune campo da tennis	Imp. Sportivi	Casalvieri	1983	FR	Comune	420	1	> 1	84.000,00	63.000,00
1088	Biglietteria, spogliatoi e servizi	Imp. Sportivi	Leonessa	1970	RI	Comune	420	1	> 1	84.000,00	63.000,00
1089	Biblioteca Comunale	Biblioteca	M.S.Giovanni Campano	1800	FR	Comune	3.515	2A	> 1	702.900,00	527.175,00
1090	Chiesa madonna del Rosario	Chiesa	Villa S.Stefano	1950	FR	Comune	650	2B	> 1	130.000,00	97.500,00
1091	Sala Farnese	Biblioteca-Teatro	Poggio Mirteto	1900	RI	Comune	1.275	2B	> 1	255.000,00	191.250,00
1092	Chiesa San Pietro Eremita Oratorio	Chiesa	Trevi nel Lazio	1100	FR	Comune	880	2B	> 1	176.000,00	132.000,00
1093	Palazzetto dello Sport	Imp. Sportivi	Veroli	1975	FR	Comune	13.820	2B	> 1	2.764.000,00	2.073.000,00
1094	Teatro Comunale	Teatro	Casperia	1900	RI	Comune	560	2B	> 1	112.000,00	84.000,00
1095	Chiesa SS.Trinita'	Chiesa	Torre Cajetani	1600	FR	Comune	172	2B	> 1	34.400,00	25.800,00
1096	Palazzo Speranza-Centro Anziani-Biblioteca	Biblioteca	Trevi nel Lazio	1900	FR	Comune	3.888	2B	> 1	777.600,00	583.200,00
1097	Palazzetto Sport	Imp. Sportivi	Rieti	1970	RI	Comune	10.800	2B	> 1	2.160.000,00	1.620.000,00
1098	Chiesa Madonna delle Rose	Chiesa	Piglio	1500	FR	Comune	10.170	2B	> 1	2.034.000,00	1.525.500,00

ALLEGATO 1 - Elenco programmato EDIFICI verificati Annualità 2004 e Annualità 2005

1099	Biblioteca comunale	Biblioteca	Pontecorvo	1940	FR	Comune	2.170	2B	> 1	434.000,00	325.500,00
1100	Centro Sportivo ED 1	Imp. Sportivi	Fiuggi		FR	Comune	2.838	2B	> 1	567.600,00	425.700,00
1101	Campo sportivo "Bruno Zauli"	Imp. Sportivi	Frosinone	1870	FR	Comune	504	2B	> 1	100.800,00	75.600,00
1102	Palazzo Brettagna	Museo	Giuliano di Roma	1986	FR	Comune	2.808	2B	> 1	561.660,00	421.245,00
1103	Edificio Ex OMNI Ed-2	Biblioteca	Giuliano di Roma	1900	FR	Comune	120	2B	> 1	24.000,00	18.000,00
1104	Teatro	Ricr/soc	Casaprota	1950	RI	Comune	1.509	2B	> 1	301.840,00	226.380,00
1105	ex scuola Casette	Ricr/soc	Rieti	1700	RI	Comune	2.520	2B	> 1	504.000,00	378.000,00
1106	Museo e Mostra Esposizioni	Museo	Veroli	1700	FR	Comune	12.600	2B	> 1	2.520.000,00	1.890.000,00
1107	Chiesa S.Maria	Chiesa	Vallecorsa	1966	FR	Comune	3.405	3A	> 1	680.960,00	510.720,00
										1.036.938.230,00	777.703.672,50

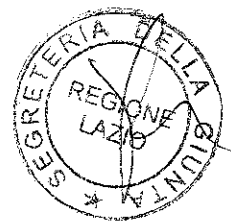


Il Direttore Regionale
Ing. Giuseppe Terzi

Terzi



ALLEG. alla DELIB. N. 220 R
DEL 13 MAG. 2011



ALLEGATO 2

VERIFICHE SISMICHE - ANNUALITÀ 2005

ELENCO PROGRAMMATICO DEI PONTI O VIADOTTI ELABORATO IN BASE ALL'INDICATORE DI RISCHIO PER LA SALVAGUARDIA DELLA VITA (IR_{SLV})

(a cura dei Geol. Antonio Colombi, Fulvio Colasanto, Alberto Orazi e dell'Ing. Giulia Lo Gatto)

A seguito del 2° Piano Temporale presentato dalla Regione Lazio alla Presidenza del Consiglio dei Ministri, con il DPCM 05.03.2007 sono state finanziate **109** Verifiche Sismiche su Ponti o Viadotti.

Gli Enti Beneficiari dei finanziamenti (*Comuni e Province*), a conclusione delle verifiche da parte dei Professionisti incaricati (*Ingegneri, Architetti, Geologi*), dovevano far pervenire alla Regione Lazio, entro la fine di Dicembre 2009, le Schede di Sintesi, debitamente compilate e firmate, che rappresentavano il momento conclusivo del processo di verifica da parte dell'Ente Beneficiario.

Pertanto alla conclusione dei procedimenti istruttori per l'Annualità 2005, delle 109 Verifiche di Ponti finanziate sono state presentate le Schede di Sintesi per **106** (97.2%), mentre per le restanti **3** strutture con Scheda non presentata, è avvenuta la revoca del finanziamento.

Tutte le Schede di Sintesi dei Ponti pervenute, sono state valutate e controllate dai funzionari dell'Area Difesa del Suolo (*GdL regionale che supporta la Commissione Tecnica Regionale per le Verifiche Sismiche*) attraverso l'immissione dei dati presenti nelle Schede in una griglia elettronica già utilizzata per l'annualità precedente, al fine di identificare incongruenze, errori o omissioni. Tale controllo dati è stato eseguito tra i mesi di Marzo e Luglio 2010.

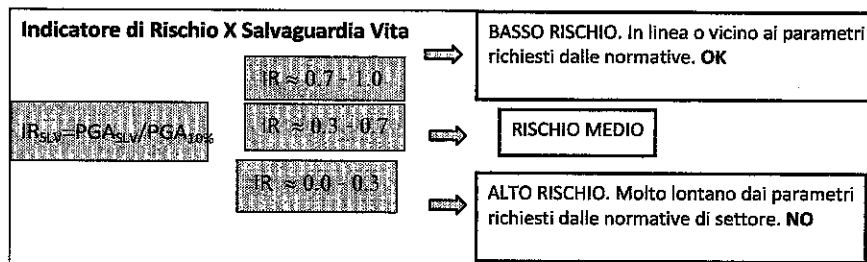
Per quanto riguarda i Ponti soltanto **100** Verifiche sono risultate concluse, mentre le restanti **6** hanno palesato ancora delle incongruenze tali da dover sospendere momentaneamente il loro procedimento istruttorio in attesa di ulteriori integrazioni e dichiararle non verificate.

Sulla base dei dati presenti sulle Schede di Sintesi delle **100** verifiche sismiche dichiarate concluse, è stato stilato un Elenco dei Ponti e Viadotti, elaborato sulla base degli Indicatori di Rischio strutturale per Salvaguardia della Vita (IR_{SLV}). Gli Indicatori di Rischio per Salvaguardia della Vita (IR_{SLV}) sono stati individuati dai Professionisti incaricati, sulla base di indagini, seguendo quanto disposto dalle NTC08.

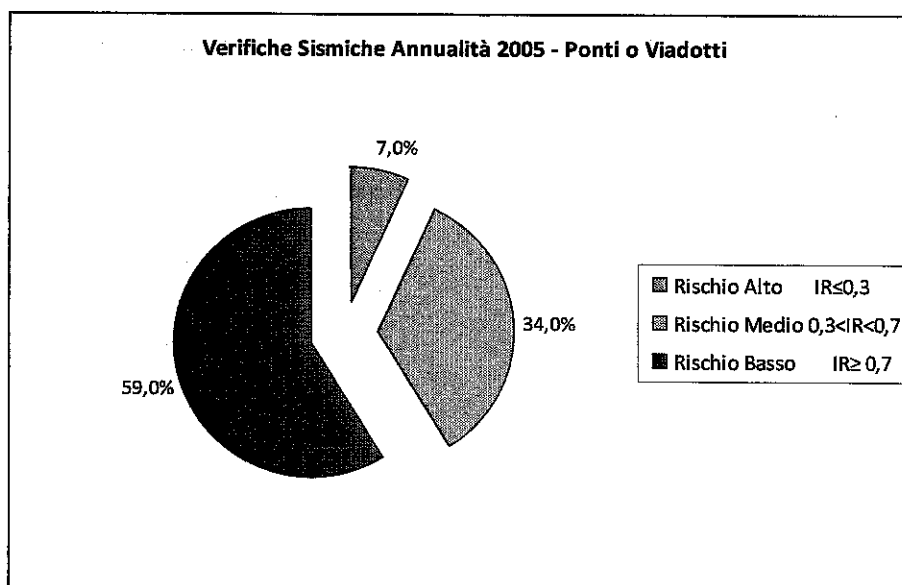
Come per gli Edifici, un IR vicino a **0**, identifica una struttura che, in base alle NTC08, si trova in uno stato di rischio strutturale alto, mentre un indicatore tendente a **1** significa che la struttura è in linea, quindi sicuro, rispetto alle norme tecniche attuali.

Generalmente si identifica il livello di Rischio Alto per valori di IR_{SLV} compresi fra **0** e **0.3**, un livello di Rischio Medio per valori compresi fra **0.301** e **0.699**, mentre per valori superiori a **0.7** si è in presenza di un Rischio Basso.

Il Direttore Tecnico
Ing. Giuseppe T...
T...



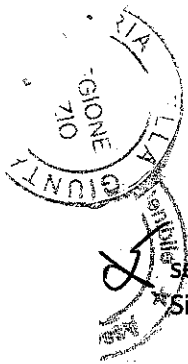
Come è possibile vedere nel grafico in basso, per l'annualità 2005, il **7%** dei Ponti sottoposti a verifica sismica presenta un Rischio Strutturale Alto, il **34%** un Rischio Medio e il **59%** si trova in linea con le attuali norme tecniche per le costruzioni.



Si ricorda che per l'art. 2 comma 6 dell'OPCM 3274/03 e ribadito dalla Circolare del Capo Dipartimento della Protezione Civile Nazionale del 4 novembre 2010, i risultati delle verifiche tecniche, in termini di rischio, non implicano necessariamente un immediato adeguamento sismico delle strutture da parte degli Enti Beneficiari, ma devono essere tenuti in conto dagli stessi nella redazione dei piani annuali e triennali.

Nel predisporre l'elenco, quindi, il dato prioritario è stato l'indicatore IR_{SLV} . Pertanto alla fine di questo processo i **100** ponti con verifica sismica dichiarata conclusa sono stati ordinati in funzione della loro priorità.

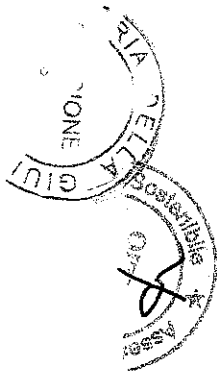
Ad ogni struttura dell'Elenco, è stato inoltre associato il Costo Convenzionale di Intervento di **Adeguamento Sismico** come prodotto fra il volume lordo accertato dai Professionisti all'atto dell'esecuzione della Verifica Sismica e il costo unitario di **450€/m²**. Tale cifra **non indica** automaticamente il finanziamento e **non obbliga** l'Amministrazione Regionale a concederlo, ma



serve solamente per indicare l'ordine di grandezza economico al fine di eseguire un Adeguamento Sismico.

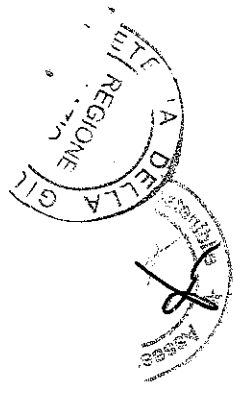
Per finanziare tutti i **100** edifici con interventi di **adeguamento sismico** presenti nella graduatoria finale per l'Annualità 2005 sono necessari circa **5.5 Milioni di €**, mentre **241.000 €** sono necessari per le sole strutture ad alto rischio sismico.

La Commissione Tecnica Regionale per le Verifiche Sismiche, nella riunione del 20 Dicembre 2010, alla fine del controllo a campione, ha constatato la congruenza delle Schede di Sintesi e dei dati in esse contenuti che hanno permesso di redigere la graduatoria.




ALLEGATO 2 - Verifiche tecniche Annualità 2005 - PONTI

	Denominazione	Km. progress	Comune	Prov.	Sist.	Propri.	Area m ²	IR-SIV	Costo Adeguamento Sistemico
1	SP 48g Castagneto	1,100	Cottanello	RI	2	Prov	30,0	0,049	13.500,00
2	SP 97 Lenola	1,400	Lenola	LT	2	Prov	49,7	0,183	22.365,00
3	SP 97 Lenola	5,200	Lenola	LT	2	Prov	55,4	0,185	24.948,00
4	SP 48g Castagneto	1,300	Cottanello	RI	2	Prov	40,0	0,187	18.000,00
5	SP 3 Velletri-Anzio I	21,750	Cori	LT	2	Prov	51,2	0,249	23.040,00
6	SP 17 Ninfa I	2,250	Sezze	LT	2	Prov	82,8	0,259	37.260,00
7	SP 1 "Reopasto"	6,350	Contigliano	RI	2	Prov	228,0	0,280	102.600,00
8	SP 3 Velletri-Anzio I	12,850	Cori	LT	2	Prov	133,6	0,311	60.120,00
9	SP 20 Saletta Ponte rosa	15,500	Amatrice	RI	1	Prov	262,5	0,343	118.125,00
10	SP 20 Saletta Ponte rosa	0,150	Amatrice	RI	1	Prov	132,0	0,343	59.400,00
11	SP 17 Ninfa I	8,290	Sezze	LT	2	Prov	82,5	0,349	37.125,00
12	SP 20 Saletta Retrosi	8,600	Amatrice	RI	1	Prov	40,0	0,352	18.000,00
13	SP 3 Velletri-Anzio I	12,350	Cori	LT	2	Prov	108,8	0,370	48.937,50
14	SP 18 Torrita Accumuli	1,850	Amatrice	RI	1	Prov	50,0	0,375	22.500,00
15	SP 3 Velletri-Anzio I	11,000	Cori	LT	2	Prov	133,6	0,376	60.120,00
16	SP 3 Velletri-Anzio I	16,350	Cori	LT	2	Prov	306,0	0,387	137.700,00
17	SP 45 Rieti Contigliano	1,480	Rieti	RI	2	Prov	132,0	0,400	59.400,00
18	SP 3 Velletri-Anzio I	19,500	Cori	LT	2	Prov	193,3	0,411	86.971,50
19	SP 8/a San Liberato Case strinati	1,500	Cantalice	RI	1	Prov	180,0	0,424	81.000,00
20	SP 21 ex Salaria Tufo	2,200	Accumoli	RI	1	Prov	39,0	0,435	17.550,00
21	SP 10 Turistica del Terminillo	7,800	Leonessa	RI	1	Prov	24,0	0,450	10.800,00
22	SP 3/a Rivodutri Poggio Bustone	0,700	Rivodutri	RI	1	Prov	16,0	0,464	8.100,00
23	SP 3 Velletri-Anzio I	14,700	Cori	LT	2	Prov	180,5	0,482	81.225,00
24	SP 54 Borgo S. Michele Pont. Appia	4,063	Pontinia	LT	2	Prov	77,5	0,504	34.875,00
25	SP 54 Borgo S. Michele Pont. Appia	11,840	Pontinia	LT	2	Prov	90,0	0,519	40.500,00
26	SP 18 Torrita Accumuli	14,550	Accumoli	RI	1	Prov	40,0	0,536	18.000,00
27	SP 12 Le Pastine	10,150	Sermoneta	LT	2	Prov	161,2	0,549	72.540,00




ALLEGATO 2 - Verifiche tecniche Annualità 2005 - PONTI

Denominazione	Km progress	Comune	Prov.	Slm	Propri.	Area m ²	IRSLV	Costo Adeguamento Strada
28 SP 17 Nirfina I	28,700	Sezze	LT	2	Prov	234,7	0,551	105.633,00
29 SP 1/b Contigliano Terria	0,300	Contigliano	RI	2	Prov	45,0	0,553	20.250,00
30 SP 48 Finocchietto	26,900	Montasola	RI	2	Prov	60,0	0,555	27.000,00
31 SP 48 Finocchietto	26,500	Montasola	RI	2	Prov	50,0	0,563	22.500,00
32 SP 3 Velletri-Anzio I	8,800	Cori	LT	2	Prov	134,3	0,578	60.435,00
33 SP 42 Mintense	pc. Granica	Castelnuovo di Farfa	RI	2	Prov	180,0	0,580	81.000,00
34 SP 28 Ponticchio Ricetto	3,000	Colialto Sabino	RI	2	Prov	12,0	0,594	5.400,00
35 SP 17 Nirfina I	10,350	Sezze	LT	2	Prov	139,4	0,598	62.730,00
36 SP 67 Gugliette Vallefratta	0,080	Prossedi	LT	2	Prov	384,0	0,611	172.800,00
37 SP 17 Nirfina I	11,800	Sezze	LT	2	Prov	118,5	0,619	53.325,00
38 SP 47 Immagnetia SP48	12,080	Poggio Catino	RI	2	Prov	48,0	0,623	21.600,00
39 SP 43 Ek salaria	poggio S. L.	Poggio San Lorenzo	RI	2	Prov	140,0	0,628	63.000,00
40 SP 58 Migliara 47	0,200	Ponitina	LT	2	Prov	42,0	0,632	18.900,00
41 SP 2 Cisterna Campoleone	2,085	Cisterna di Latina	LT	2	Prov	114,8	0,680	51.637,50
42 SP 67 Gugliette Vallefratta	2,300	Prossedi	LT	2	Prov	185,0	0,762	83.250,00
43 SP 21 ex Salaria Tufo	3,100	Accumoli	RI	1	Prov	24,0	0,762	10.800,00
44 SP 17 Nirfina I	0,520	Sezze	LT	2	Prov	114,4	0,803	51.480,00
45 SP 3 Velletri-Anzio I	20,010	Cori	LT	2	Prov	258,8	0,822	116.437,50
46 SP 15 Velletri Anzio II	3,710	Cisterna di Latina	LT	2	Prov	93,8	0,830	42.205,50
47 SP 48 Finocchietto	31,900	Cottanello	RI	2	Prov	70,0	0,830	31.500,00
48 SP 15 Velletri Anzio II	8,060	Cisterna di Latina	LT	2	Prov	128,0	0,844	57.600,00
49 SP 15 Velletri Anzio II	8,120	Cisterna di Latina	LT	2	Prov	149,1	0,844	67.095,00
50 SP 20 Saletta Retrosi	11,600	Amatrice	RI	1	Prov	16,0	0,864	7.200,00
51 SP 16 Posta Vallenaire	12,400	Borbona	RI	1	Prov	45,0	0,875	20.250,00
52 SP 2 Cisterna Campoleone	7,880	Cisterna di Latina	LT	2	Prov	93,0	0,880	41.850,00
53 SP 2 Cisterna Campoleone	9,750	Cisterna di Latina	LT	2	Prov	126,4	0,895	56.862,00
54 SP 2 Cisterna Campoleone	11,700	Cisterna di Latina	LT	2	Prov	146,3	0,900	65.835,00




ALLEGATO 2 - Verifiche tecniche Annualità 2005 - FONTE

Denominazione	Km progress	Comune	Prov.	Sist.	Prop.	Altezza	RSU	Costo Adeguamento Simico
55 SP 2 Cisterna Campoleone	8,400	Cisterna di Latina	LT	2	Prov	109,2	0,904	49.140,00
56 SP 17 Ninfina I	4,480	Sezze	LT	2	Prov	76,0	0,909	34.200,00
57 SP 2 Cisterna Campoleone	4,750	Cisterna di Latina	LT	2	Prov	148,7	0,924	66.993,00
58 SP 2 Cisterna Campoleone	13,400	Cisterna di Latina	LT	2	Prov	285,2	0,970	128.340,00
59 SP 2 Cisterna Campoleone	7,800	Cisterna di Latina	LT	2	Prov	125,4	1,000	56.490,00
60 SP 45 Rieti Contigliano	6,820	Contigliano	RI	2	Prov	60,0	>1	27.000,00
61 SP 48 Finocchietto	28,900	Cottanello	RI	2	Prov	60,0	>1	27.000,00
62 SP 175 Migliara 41 (Appia Murillo)	0,920	Sezze	LT	2	Prov	57,8	>1	26.010,00
63 SP 67 Salto Ciccolana	Amiterni	Fiamignano	RI	1	Prov	50,0	>1	22.500,00
64 SP 18 Ninfina II	6,070	Cisterna di Latina	LT	2	Prov	239,3	>1	107.662,50
65 SP 16 Posta Vallemare	9,100	Borbogna	RI	1	Prov	65,0	>1	29.250,00
66 SP 58 Migliara 47	3,870	Sezze	LT	2	Prov	280,0	>1	126.000,00
67 SP 58 Migliara 47	1,750	Sezze	LT	2	Prov	50,0	>1	22.500,00
68 SP 58 Migliara 47	6,750	Sezze	LT	2	Prov	82,3	>1	37.044,00
69 SP 168 Diversivo Acquachiana	0,100	Fondi	LT	2	Prov	72,0	>1	32.400,00
70 SP 41/c Canneto	inte Grotte	Fara Sabina	RI	2	Prov	640,0	>1	288.000,00
71 SP 168 Diversivo Acquachiana	0,380	Fondi	LT	2	Prov	42,3	>1	19.035,00
72 SP 168 Diversivo Acquachiana	4,900	Fondi	LT	2	Prov	52,9	>1	23.805,00
73 SP 58 Migliara 47	1,550	Sezze	LT	2	Prov	50,0	>1	22.500,00
74 SP 2 Cisterna Campoleone	6,400	Cisterna di Latina	LT	2	Prov	143,5	>1	64.575,00
75 SP 33 Murillo	4,500	Sezze	LT	2	Prov	77,2	>1	34.749,00
76 SP 33 Murillo	3,730	Sezze	LT	2	Prov	95,2	>1	42.849,00
77 SP 100 Fondi Sperlonga	6,360	Sperlonga	LT	2	Prov	83,2	>1	37.422,00
78 SP 168 Diversivo Acquachiana	0,000	Fondi	LT	2	Prov	223,7	>1	100.683,00
79 SP 33 Murillo	19,000	Sezze	LT	2	Prov	40,8	>1	18.360,00
80 SP 62 Marittima II	3,000	Piverno	LT	2	Prov	391,2	>1	176.022,00
81 SP 58 Migliara 47	5,700	Sezze	LT	2	Prov	228,0	>1	102.600,00



ALLEGATO 2 - Verifiche tecniche Annualità 2005 - PONTI

Denominazione	Val progress	Comune	Prov.	Stim.	Prosp.	Assam?	IRSLV	Costo Adeguamento s/imico
82 SP 62 Marittima II	1,000	Priverno	LT	2	Prov	198,8	> 1	89.437,50
83 SP 62 Marittima II	16,550	Priverno	LT	2	Prov	340,0	> 1	153.000,00
84 SP 62 Marittima II	14,200	Priverno	LT	2	Prov	40,5	> 1	18.225,00
85 SP 62 Marittima II	17,000	Priverno	LT	2	Prov	245,0	> 1	110.250,00
86 SP 33 Murrillo	3,300	Sermoneta	LT	2	Prov	129,5	> 1	58.275,00
87 SP 20 Saletta Retrosi	10,300	Amatrice	RI	1	Prov	44,0	> 1	19.800,00
88 SP 12 Le Pastine	15,330	Sermoneta	LT	2	Prov	118,8	> 1	53.460,00
89 SP 100 Fondi Sperlonga	3,250	Sperlonga	LT	2	Prov	49,5	> 1	22.275,00
90 SP 12 Le Pastine	11,020	Sermoneta	LT	2	Prov	112,9	> 1	50.782,50
91 SP 100 Fondi Sperlonga	1,980	Sperlonga	LT	2	Prov	133,2	> 1	59.940,00
92 SP 12 Le Pastine	9,080	Sermoneta	LT	2	Prov	202,8	> 1	91.260,00
93 SP 33 Murrillo	0,840	Sermoneta	LT	2	Prov	91,0	> 1	40.950,00
94 SP 67 Gugliette Vallefratta	4,500	Prosecco	LT	2	Prov	41,4	> 1	18.630,00
95 SP 21 ex Salaria Tufo	0,800	Accumoli	RI	1	Prov	36,0	> 1	16.200,00
96 SP 100 Fondi Sperlonga	5,770	Sperlonga	LT	2	Prov	258,8	> 1	116.451,00
97 SP 1 "Reopasto"	8,650	Contigliano	RI	2	Prov	90,0	> 1	40.500,00
98 SP 54 Magliansabina	6,000	Montebuono	RI	2	Prov	40,0	> 1	18.000,00
99 SP 18 Ninfina II	2,920	Cisterna di Latina	LT	2	Prov	109,8	> 1	49.410,00
### SP 175 Migliara 41 (Appia Murrillo)	1,440	Sezze	LT	2	Prov	34,0	> 1	15.300,00
Totale								5.498.433,00



Il Direttore Regionale
Ing. Giuseppe T...



ALLEG. alla DELIB. N. 220 M
DEL 13 MAG 2011



ALLEGATO 3

VERIFICHE SISMICHE - ANNUALITÀ 2004

ELENCO DELLE STRUTTURE STRATEGICHE O RILEVANTI PER LE QUALI È SOSPESO IL PROCEDIMENTO ISTRUTTORIO IN ATTESA DELLE INTEGRAZIONI DA PARTE DEGLI ENTI LOCALI INTERESSATI

(a cura dei Geol. Antonio Colombi, Fulvio Colasanto, Alberto Orazi e Ing. Giulia Lo Gatto)

A seguito del controllo delle Schede di Sintesi pervenute, la Commissione Tecnica, ha riscontrato omissioni e incoerenze nella compilazione delle Schede di Sintesi di 27 strutture (21 Edifici e 6 Ponti) finanziate, tali da dover sospendere il loro procedimento istruttorio.

Le omissioni e/o incongruenze hanno riguardato sia gli aspetti di carattere generale (ubicazione, destinazione d'uso, fattore di importanza, volumetria) sia quelli di carattere geologico-geotecnico (condizione morfologica, coefficiente topografico, valore di azione sismica di riferimento, categoria del suolo di fondazione), ed anche quelli strutturali (modulo di analisi, livelli di conoscenza, resistenza dei materiali, fattore di struttura).

L'insieme di queste incongruenze o mancanze ha portato a valori di Indicatore di Rischio per Salvaguardia della Vita non definibili e tali da non permetterne un'analisi ed un controllo efficaci.

Per tale motivo queste 27 strutture non possono essere inseriti nell'allegato 1 fino a quando le verifiche non saranno adeguate agli standard di quelle considerate concluse.

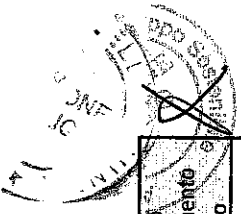
Gli Enti Beneficiari interessati avranno sessanta giorni di tempo dalla data di pubblicazione della presente deliberazione per adeguare le verifiche sismiche e sottoporle alla Commissione Tecnica per le Verifiche Sismiche. La non conclusione del procedimento istruttorio nei tempi sopra indicati pregiudicherà in modo definitivo l'eventuale inserimento nell'Allegato 1.



Il Direttore Regionale
Ing. Giuseppe Tazi
Tazi

ALLEGATO 3 - Verifiche Sismiche ANCORA NON VERIFICATE - Annualità 2005

n. ordine	Denominazione	Uso/Km progr	Comune	Anno	Provincia	Proprietario	Volume o Area	Zona Sismica	IR _{s,v} x NTC08	Costo Adeguamento Sismico	Costo Miglioramento Sismico
1	Scuola El. "S. D' Acquisto"	Scuola	Roccasecca	1960	FR	Comune	3.605	2A	NV	721.000,00	540.750,00
2	Plesso scolastico Fonte Leorga ELEM	Scuola	Selci	1970	RI	Comune	2.275	2B	NV	455.000,00	341.250,00
3	Plesso scolastico Fonte Leorga MATERNA	Scuola	Selci	1980	RI	Comune	928	2B	NV	185.600,00	139.200,00
4	Plesso scolastico Fonte Leorga PALESTRA	Scuola	Selci	1980	RI	Comune	1.300	2B	NV	260.000,00	195.000,00
5	Edificio comunale Scuola Materna	Scuola	Archazzo Romano	1970	RM	Comune	3.650	2B	NV	726.000,00	544.500,00
6	Scuola media Sede in via Garibaldi / via Mazzini - Vilianova	Scuola	Guldonia Monticello	1980	RM	Comune	10.500	2B	NV	2.100.000,00	1.575.000,00
7	Scuola elementare e materna	Scuola	Licenza	1970	RM	Comune	900	2B	NV	180.000,00	135.000,00
8	Plesso scolastico	Scuola	Pisoniano	1850	RM	Comune	1.320	2B	NV	264.000,00	198.000,00
9	Scuola Elementare e Media	Scuola	Cellere	1982	VT	Comune	5.520	2B	NV	1.104.000,00	828.000,00
10	Ex Scuola Ponterotto (Ludoteca)	Scuola	Ceprano	1962	FR	Comune	2.352	2B	NV	470.400,00	352.800,00
11	Scuola Media Pisciarelllo	Scuola	Fiuggi	1965	FR	Comune	9.800	2B	NV	1.960.000,00	1.470.000,00
12	Scuola materna	Scuola	Serrone	1968	FR	Comune	780	2B	NV	156.000,00	117.000,00
13	Scuola media	Scuola	Serrone	1958	FR	Comune	5.280	2B	NV	1.056.000,00	792.000,00
14	Scuola elementare	Scuola	Serrone	1958	FR	Comune	3.115	2B	NV	623.000,00	467.250,00
15	Piscina Coperta	Imp. Sportivi	Roccaporga	1976	LT	Comune	2.000	3A	NV	400.000,00	300.000,00
16	Municipio	Municipio	Agosta	1800	RM	Comune	1.500	2B	NV	300.000,00	225.000,00
17	Palazzo Cultura	Uff. Com.	Selci	1930	RI	Comune	836	2B	NV	167.200,00	125.400,00
18	Sede Comunale	Municipio	Vallemaio	1972	FR	Comune	1.500	2B	NV	300.000,00	225.000,00
19	Chiesa San Paolo Apostolo	Chiesa	Pisoniano	1950	RM	Comune	6.000	2B	NV	1.200.000,00	900.000,00
20	Teatro parrocchiale	Teatro	Pisoniano	1950	RM	Comune	2.016	2B	NV	403.200,00	302.400,00
21	Impianto Sportivo polyvalente "Don Antonio Aureli"	Polifunz	Pisoniano	1950	RM	Comune	400	2B	NV	80.000,00	60.000,00



ALLEGATO 3 - Verifiche Sismiche ANCORA NON VERIFICATE - Annualità 2005

22	SP 26 Borgo Montello Appia	5,700	Cisterna di Latina	LT	Provincia	127,5	3A	NV	57.375,00
23	SP 58 Migliara 47	1,450	Pontinia	LT	Provincia	140,0	3B	NV	63.000,00
24	SP 62 Marittima II	1,350	Priverno	LT	Provincia	160,0	3A	NV	72.000,00
25	SP 24 Monticchio	0,300	Sermoneta	LT	Provincia	89,1	3A	NV	40.095,00
26	SP 175 Migliara 41 (Appia Murillo)	1,000	Sezze	LT	Provincia	68,4	3B	NV	30.780,00
27	SP 72 Sonninese	0,300	Sonnino	LT	Provincia	420,3	3B	NV	189.135,00



Tanzi

Il Direttore Regionale
Ing. Giuseppe Tanzi

