



GIUNTA REGIONALE

ESTRATTO DAL PROCESSO VERBALE DELLA SEDUTA DEL 06/08/2012

=====

ADDI' 06/08/2012 NELLA SEDE DELLA REGIONE LAZIO, VIA CRISTOFORO COLOMBO 212 ROMA, SI E' RIUNITA LA GIUNTA REGIONALE COSI' COMPOSTA:

POLVERINI	Renata	Presidente	FORTE	Aldo	Assessore
CIOCCHETTI	Luciano	Vice Presidente	LOLLOBRIGIDA	Francesco	"
ARMENI	Fabio	Assessore	MALCOTTI	Luca	"
BIRINDELLI	Angela	"	MATTEI	Marco	"
BUONTEMPO	Teodoro	"	SANTINI	Fabiana	"
CANGEMI	Giuseppe Emanuele	"	SENTINELLI	Gabriella	"
CETICA	Stefano	"	ZAPPALA'	Stefano	"
DI PAOLANTONIO	Pietro	"	ZEZZA	Maria	"

ASSISTE IL SEGRETARIO: Paolo IACONIS

\*\*\*\*\* OMISSIS

ASSENTI: TUTTI PRESENTI

DELIBERAZIONE N. 403

Oggetto:

Approvazione della "Rendicontazione anno 2009" e della "Rendicontazione anno 2010" delle attività poste in essere da Filas SpA in attuazione dei Piani programmatici autorizzati con D.G.R. n. 384 del 22/05/2009 e D.G.R. n. 626 del 29/12/2010 ai sensi dell'art. 26 della L.R. 28 dicembre 2007, n. 26.



403 - 6 AGO. 2012 R

**OGGETTO:** Approvazione della "Rendicontazione anno 2009" e della "Rendicontazione anno 2010" delle attività poste in essere da Filas SpA in attuazione dei Piani programmatici autorizzati con D.G.R. n. 384 del 22/05/2009 e D.G.R. n. 626 del 29/12/2010 ai sensi dell'art. 26 della L.R. 28 dicembre 2007, n. 26

## LA GIUNTA REGIONALE

**SU PROPOSTA** dell'Assessore al Bilancio, Programmazione economico - finanziaria e partecipazione,

**VISTO** lo Statuto della Regione Lazio;

**VISTA** la L.R. 18/02/2002, n. 6 - "Disciplina del sistema organizzativo della Giunta e del Consiglio e disposizioni relative alla dirigenza ed al personale regionale" - e successive modifiche ed integrazioni;

**VISTO** il Regolamento di organizzazione degli uffici e dei servizi della Giunta regionale n. 1 del 6 settembre 2002 e successive modifiche ed integrazioni;

**VISTA** la L.R. 10 febbraio 1995, n. 4 "Testo unico con modificazioni ed integrazioni delle disposizioni concernenti la FILA.S. SpA (Finanziaria Laziale di Sviluppo)";

**PREMESSO**

che FILA.S. SpA è una società pubblica, partecipata dalla Regione Lazio attraverso Sviluppo Lazio che, ai sensi dell'art. 5 dello Statuto, opera esclusivamente su incarico della Regione Lazio e di Sviluppo Lazio SpA e comunque dei soci che esercitano su di essa un controllo analogo a quello di cui dispongono nei confronti dei loro uffici e servizi;

**VISTA** la L.R. 24 dicembre 2008 n. 32 concernente il "Bilancio di previsione della Regione Lazio per l'esercizio finanziario 2009";

**VISTA** la L.R. 11 agosto 2009 n. 22 concernente "Assestamento del bilancio annuale e pluriennale 2009-2011 della Regione Lazio";

**VISTA** la L.R. 24 dicembre 2009 n. 32 concernente il "Bilancio di previsione della Regione Lazio per l'esercizio finanziario 2010";

**VISTA** la L.R. 28 dicembre 2007, n. 26 concernente "Legge finanziaria regionale per l'esercizio 2008 (art. 11, L.R. 20 novembre 2001, n. 25)", ed in particolare l'articolo 26 che istituisce il "Fondo di dotazione per la Finanziaria Laziale di Sviluppo - Filas S.p.a." gestito dalla Filas SpA sulla base di apposita convenzione;

**ATTESO** che in data 10/11/2008 è stata sottoscritta tra la Regione Lazio e Filas SpA la convenzione reg. cron. n. 10287/2008 nella quale è disciplinata la gestione del Fondo di dotazione istituito ai sensi dell'art. 26 della L.R. n. 26/2007;

**TENUTO CONTO** che il comma 2, della sopra citata L.R. 28 dicembre 2007, n. 26 prevede l'adozione da parte della Giunta regionale di un Piano delle Attività annuale



predisposto da Filas SpA, in cui siano previste le azioni da porre in essere nell'anno di riferimento finalizzate al rafforzamento del sistema imprenditoriale e produttivo del Lazio;

**RILEVATO** che con la Deliberazione n. 384 del 22/05/2009 la Giunta regionale ha approvato il Piano programmatico di attività per l'anno 2009 di Filas SpA;

**RILEVATO** altresì che con la Deliberazione n. 626 del 29/12/2010 la Giunta regionale ha approvato il Piano programmatico delle attività per l'anno 2010 di Filas SpA;

**TENUTO CONTO** che, ai sensi dell'art. 9 della convenzione sottoscritta tra Regione Lazio e Filas SpA reg. cron. n. 10287/2008, la Filas SpA è tenuta a trasmettere annualmente una Rendicontazione delle attività svolte da sottoporre all'approvazione della Giunta regionale, al fine di consentire alla Giunta stessa di verificare che lo stato di attuazione dei progetti sia coerente ed in linea con la programmazione regionale;

**CONSIDERATO** che in attuazione di quanto sopra descritto, FILAS SpA ha trasmesso le Rendicontazioni degli anni 2009 e 2010 come di seguito indicato:

- Rendicontazione anno 2009, con nota prot. n. 1101 del 14/07/2010 acquisita al protocollo della Regione Lazio n. 127810 del 22/07/2010, dalla quale risulta che la spesa sostenuta da FILAS per l'attuazione del piano di attività del 2009, a valere sul Fondo di dotazione, è pari ad €10.309.661,53;
- Rendicontazione anno 2010, con nota prot. n. 0002982 del 12/07/2011 acquisita al protocollo della Regione Lazio n. 135222 del 18/07/2011, dalla quale risulta che la spesa sostenuta da FILAS per l'attuazione del piano di attività del 2010, a valere sul Fondo di dotazione, è pari ad €10.270.082,89

**TENUTO CONTO** che a copertura del Rendicontazione anno 2009 Filas SpA ha emesso le fatture n. 19/2011 e n. 20/2011 la cui copertura finanziaria risulta assunta con Determinazione n. C3088 del 02/11/2009 a valere sui capitoli di spesa C12580/2009 (Impegno 42119/2009), C11523/2009 (Impegno 42120/2009) e C 12541/2009 (Impegno 42121/2009) nonché sulle risorse residue del Fondo speciale ICT e multimedialità afferenti le annualità 2007 e 2008 fino a copertura, nell'eventualità, delle attività dell'anno 2009;

**TENUTO CONTO** che a copertura del Rendicontazione anno 2010 Filas SpA ha emesso la fattura n. 21/2011 la cui copertura finanziaria risulta assunta con Determinazione n. B5516 del 04/11/2010 a valere sui capitoli di spesa C11523/2010 (impegno n. 39563) e C12580/2010 (impegno n. 39564);

**TENUTO CONTO** che il cambiamento dei referenti regionali intervenuto nel corso dell'anno 2010 nonché della ridefinizione delle competenze interne all'Ente in materia di rapporti le società controllate, ivi compresa Filas SpA, ha prodotto una dilazione dei tempi di attuazione degli adempimenti previsti dalla convenzione sottoscritta tra Regione Lazio e Filas SpA reg. cron. n. 10287/2008;

**TENUTO CONTO** che stante la corposità delle Rendicontazioni anno 2009 e anno 2010 trasmesse da Filas SpA con le note sopra indicate, le competenti strutture



403 - 6 AGO. 2012 R

regionali - con nota prot. n. 30777 del 17/02/2012 - hanno ritenuto opportuno richiedere la presentazione di due nuovi documenti, riassuntivi e sostitutivi dei precedenti, nei quali risultasse in modo sintetico e nel contempo esaustivo lo stato di attuazione dei progetti realizzati;

**RILEVATO**

che Filas SpA, a seguito della suddetta richiesta, con nota prot. n. 0008346 del 15/03/2012 ha trasmesso la "Rendicontazione anno 2009" e la "Rendicontazione anno 2010";

**VISTE**

la "Rendicontazione anno 2009" e la "Rendicontazione anno 2010" trasmesse con la nota prot. n. 0008346 del 15/03/2012 ed allegate alla presente deliberazione quali parti integranti;

**RITENUTO**

di approvare le Rendicontazioni sopra citate in quanto coerenti con la programmazione regionale ed in linea con quanto già autorizzato con la D.G.R. n. 384 del 22/05/2009 e con la D.G.R. n. 626 del 29/12/2010

all'UNANIMITA'

**DELIBERA**

In conformità con le premesse che fanno parte integrante del presente provvedimento;

Di approvare la "Rendicontazione anno 2009" e la "Rendicontazione anno 2010", allegate alla presente deliberazione quali parti integranti, presentate da FILAS con nota prot. n. 0008346 del 15/03/2012 ai sensi di quanto previsto all'art. 9 della convenzione tra Regione Lazio e FILAS SpA reg. cron. n. 10287 del 24/11/2008.

Avverso il presente atto è ammesso ricorso giudiziale innanzi al Tribunale Amministrativo Regionale del Lazio nel termine di giorni 60 (sessanta) dalla pubblicazione, ovvero, ricorso straordinario al Capo dello Stato entro il termine di giorni 120 (centoventi).

LA PRESIDENTE : F.to Renata POLVERINI  
IL SEGRETARIO : F.to Paolo IACONIS

  
Rendicontazione  
2009.pdf

  
Rendicontazione  
2010.pdf

ROMA 6 AGO. 2012





ALLEG. alla DELIB. N. 403 R  
DEL 6 AGO. 2012



**Filas**



Finanziaria laziale  
di sviluppo

L.R. 28 dicembre 2007 n. 26 - art. 26  
Fondo di Dotazione

RENDICONTAZIONE ANNO 2009

copia conforme all'originale

*Stefania...*

IL PRESENTE DOCUMENTO  
E' COMPOSTO DA 42 PAGINE



*[Handwritten mark]*



<b>RIFERIMENTI REGIONALI</b> .....	3
<b>PROSPETTO GENERALE DI SINTESI DEL PIANO ECONOMICO</b> .....	4
<i>Ricerca industriale, sviluppo sperimentale e trasferimento tecnologico:</i>	
<i>Piattaforme innovative</i> .....	5
L.r. 17 febbraio 2005 n. 9 art. 41 Fondo per la Ricerca Scientifica.....	6
Art. 41 comma 1.....	6
Art. 41 comma 2 CNR EBRI – SANTA LUCIA.....	7
<i>Infrastrutture di ricerca:</i>	
L.r. 28 aprile 2006 n. 4 art. 182 Fondo per lo Sviluppo Economico, la Ricerca e l’Innovazione.....	8
Art. 182 comma 4 lettera b) Riqualificazione dei Laboratori dei Centri di Ricerca.....	8
Art. 182 comma 4 lettera c) PST.....	9
Art. 182 comma 4 lettera b) Università Statali.....	10
<i>Sviluppo impresa innovativa, patrimonializzazione e crescita dimensionale PMI:</i>	
L.r. 2 gennaio 1985 n.2 Costituzione di un Fondo speciale Regionale a favore delle imprese del Lazio che versano in particolare stato di crisi.....	11
Capitale di Rischio.....	11
Sottomisura iv 2.3 - Capitale di Rischio.....	12
Programmazione POR 2007-2013.....	13
Docup IV 2.1.....	14
Docup IV 2.2.....	15
Audiovisivo – Promozione del Fondo relativo alla L.r. 2 gennaio 1985 n.2.....	16
L.r. 28 aprile 2006 n.4 art. 62 F.do per l’Assistenza Produttori Esteri del Settore Audiovisivo sulle tematiche IVA.....	18
L.r. 17 febbraio 2005 n.9 art. 13 Incentivi per l’Impresa Sociale.....	19
<i>Progetti di Promozione e Diffusione:</i>	
Lazio-side.....	20
Internazionalizzazione.....	22
<i>Reti di cooperazione tra imprese e organismi di ricerca:</i>	
Progetti EU – Turismo e Cultura.....	23
Progetti EU – Opera Lazio.....	24
Progetti EU – Audiovisivo.....	25
Progetti EU – Aerospaziale.....	27
L.r. 28 dicembre 2007 n.26 art. 33 Fondo per la Ricerca e lo Sviluppo Sperimentale in Ambito Sanitario.....	28
DTB Coordinamento.....	29
DTB Bandi.....	30
DTC Coordinamento.....	31
DTC Bandi.....	32
DTA Coordinamento.....	33
Cofinanziamento Progetti EU.....	35
COIN.....	35
CINEMA.....	36
CO-SPACES.....	37
SIDEREUS.....	38
One million challenge.....	39
L.r. 4 agosto 2008 n. 13 Promozione della R&S, Innovazione e Trasferimento Tecnologico nella Regione Lazio.....	41
Gestione progetto Tot Vergata/BIDMC.....	42



## Riferimenti Regionali

Il riordinamento del ruolo Filas avviato nel corso del 2008 sta sempre più indirizzando l'attività della Società verso l'attuazione delle politiche in materia di ricerca, innovazione e sviluppo della Regione Lazio, fornendo da un lato un supporto tecnico-amministrativo per l'attuazione delle sue politiche, ma anche fungendo da consulenza, monitoraggio, orientamento, governance per l'elaborazione dei piani d'azione regionali. Allo stesso tempo, verso l'esterno e per conto della Regione, Filas si riorganizzerà sempre più come "hub" per l'indirizzo, la governance, l'incentivazione e il sostegno del sistema regionale di ricerca, innovazione e sviluppo.

Tale strategia fortemente sostenuta dalla Regione è stata resa più incisiva dalle risorse regionali stanziata, dall'avvio della nuova programmazione comunitaria, POR Lazio "Competitività regionale e occupazione" 2007-2013 cofinanziato dal FESR (2007IT162PC004), dal Documento di Politica di Sviluppo Unitaria 2007-2013 della Regione Lazio, e dalla *DGR 611 del 5 agosto 2008* relativa all'approvazione degli indirizzi programmatici della politica di sviluppo unitaria regionale 2007-2013. Tale strategia è stata anche confermata nel recente *Documento di programmazione economica e finanziaria 2009-2011* e dalla *L.R. 13/2008 "Promozione della ricerca e sviluppo dell'innovazione e del trasferimento tecnologico nella Regione Lazio"*.

La Regione Lazio con l'art. 26 della Legge regionale 28 dicembre 2007 n. 26 (Finanziaria 2008) ha istituito un Fondo affidato in gestione alla Filas finalizzato a dotare quest'ultima di sufficienti mezzi finanziari necessari a gestire le attività a cui è dedicata in forma di azioni finalizzate a rafforzare il sistema imprenditoriale e produttivo del Lazio.

Il richiamato articolo e la "Finanziaria regionale 2009" hanno istituito i capitoli C11523 e C12580 denominati "Fondo di dotazione per la Finanziaria Laziale di Sviluppo - Filas Spa".

Il presente documento costituisce il piano di attività per l'esercizio 2009, previsto dal comma 2 dalla legge istitutiva del Fondo di dotazione, approvato con Determina n. C3088 del 02/11/2009.

In coerenza con i succitati documenti programmatici ed attuativi, di seguito si elencano le altre leggi Regionali per le quali Filas S.p.A. gestisce i relativi strumenti di attuazione:

1. L.R. 13/2008 "Promozione della ricerca e sviluppo dell'innovazione e del trasferimento tecnologico nella Regione Lazio"
2. L.R. 2/85 "Fondo speciale per l'assistenza tecnico-finanziaria alle Pmi del Lazio"
3. L.R. 23/86 "Fondo per l'innovazione delle PMI"
4. Art. 18 della L.R. 10/01 "Fondo speciale per il Centro ICT e multimedialità" - CENTRO ATENA
5. Art. 182, comma 4 della L.R. 04/06 "Fondo per lo sviluppo economico, la ricerca e l'innovazione"
6. Art. 41 comma 1 della L.R. 09/05 "Fondo per la ricerca scientifica"
7. Art. 41 comma 2 della L.R. 09/05 "Accordo per la collaborazione nel campo delle neuroscienze"
8. Art. 13 della L.R. 09/05 "Fondo per l'incentivazione dell'impresa sociale"
9. Art. 62 della L.R. 04/06 "Fondo per l'assistenza ai produttori esteri del settore audiovisivo sulle tematiche IVA"
10. Art. 25 della L.R. 26/07 "Fondo di spesa corrente per assistenza alla progettazione nell'ambito del settimo programma quadro della ricerca europea 2007-2013 e di altri rilevanti programmi di ricerca a livello internazionale"
11. Art. 33 della L.R. 26/07 "Fondo per la ricerca e lo sviluppo in ambito sanitario"

Il presente documento costituisce la Rendicontazione delle attività svolte con evidenza dei risultati ottenuti, dei prodotti realizzati, ove presenti, delle eventuali criticità manifestatesi e dei costi sostenuti.

**PROSPETTO GENERALE DI SINTESI DEL PIANO ECONOMICO**

	2009	2008
<b>A - Costi di personale</b>		
Personale interno	1.301.501,00	1.122.166,00
Personale esterno	1.449.800,00	1.046.457,00
<b>Subtotale A</b>	<b>2.751.310,00</b>	<b>2.168.623,00</b>
<b>B - Costi servizi/consulenze esterne</b>		
Acquisto servizi e consulenze esterne	1.788.532,00	1.272.611,00
Acquisto di beni	51.000,00	136.902,00
<b>Subtotale B</b>	<b>1.839.532,00</b>	<b>1.409.513,00</b>
<b>C - Costi funzionamento e gestione</b>		
Personale interno indiretto	1.538.737,31	1.266.322,19
Personale esterno indiretto	549.360,00	1.019.372,61
Organi sociali e servizi indiretti	855.291,67	118.836,61
Immobilizzazioni ed utenze	768.000,00	661.573,32
Servizi gestionali e cancelleria	291.000,00	576.024,18
<b>Subtotale C</b>	<b>4.002.388,98</b>	<b>3.642.155,91</b>
<b>D - Costi di attrezzature</b>		
Ammortamenti	170.000,00	140.583,52
<b>Subtotale D</b>	<b>170.000,00</b>	<b>140.583,52</b>
<b>E - Altri costi</b>		
Assicurazioni	38.000,00	36.245,84
Oneri bancari	18.000,00	6.616,25
Quote associative	30.000,00	84.611,53
Varie	40.000,00	143.189,93
<b>Subtotale E</b>	<b>126.000,00</b>	<b>270.663,55</b>
<b>TOTALE IMPIGNI (IVA inclusa) 2009</b>	<b>8.889.230,98</b>	<b>7.637.138,01</b>
<b>Imposte e contributi sociali</b>	<b>1.199.000,00</b>	<b>969.045,00</b>
<b>TOTALE (IVA inclusa) 2009</b>	<b>12.083.077,18</b>	<b>10.309.661,53</b>



## Piattaforme Innovative

### RISULTATI OTTENUTI

- Realizzate attività propedeutiche per avvio raccordo operativo con stakeholders locali competenti su filiera energia;
- Analizzate le iniziative di sostegno all'innovazione previste da INVITALIA, SIMEST, Ministero dello Sviluppo Economico, IPI su Industria 2015 e azioni connesse. Assistenza e progettazione bandi POR 2007-2013 (RSI per PMI e soprattutto Bando PIF);
- 1 Piano annuale e 3 report di Monitoraggio quadrimestrali fondi di competenza Filas (fondo di dotazione e Centro Atena 2008);
- E' stato concepito un bando POR 2007-2013 per gli studi di fattibilità tecnico-economica delle 4 piattaforme e per la loro successiva realizzazione industriale;
- A partire dai 4 report delle 4 piattaforme innovative, si è svolta un'elaborazione, condotta insieme agli attori della domanda pubblica e privata che ha portato alla validazione delle 4 piattaforme stesse e ad una linea di indirizzo sui passi successivi da compiere al fine di predisporre un bando che possa garantire un seguito all'iniziativa;
- Pubblicazione del report delle 4 piattaforme comuni sul sito web: [www.lazio-aerospazio.it](http://www.lazio-aerospazio.it);
- Sulla base di queste indicazioni è stato redatto un Capitolato tecnico di gara che ha l'obiettivo di realizzare un piano di sostenibilità tecnico ed economico-finanziario finalizzato alla pubblicazione di un bando per la realizzazione delle 4 Piattaforme innovative oggetto della fase successiva del progetto Space2Land;
- Finalizzazione delle procedure di invito ufficiale secondo la modalità della gara ufficiosa multipla a trattativa privata e selezione dei destinatari dell'invito a partecipare. La gara sarà avviata nel gennaio 2010 al fine di avviare contatto e relative attività nel primo quadrimestre 2010;
- Si è sottoposto alla Regione opportunità di partecipazione alla rete di regioni Europee NEREUS.

### CRITICITA'

Si erano rilevate criticità nel coordinare e riunire gli attori della domanda nella individuazione dei requisiti di piattaforma e in fase di sviluppo e pubblicazione bando.

Prospetto di Sintesi dello Stato di Avanzamento del Piano Economico dell'Obiettivo per natura di costo e per attività

VOCE DI COSTO	IMPORTO PREVISTO	COSTO EFFETTIVO al 31/12/2009
A - Costi di personale interno/esterno	€ 79.500,00	€ 49.365,31
B - Costi beni/servizi	€ 15.000,00	€ 0,00
C - Costi funzionamento e gestione	€ 88.830,39	€ 52.821,92
D - Costi di attrezzature	€ 3.773,04	€ 2.038,87
E - Altri costi	€ 2.796,49	€ 3.925,40
<b>TOTALE COSTO DEL PROGETTO</b>	<b>€ 189.899,91</b>	<b>€ 108.151,51</b>

La voce A è il costo di personale interno/esterno dell'Obiettivo Operativo  
Le voci C, D e E sono riferite ai costi di gestione/attività



**L.r. 17 febbraio 2005 n. 9 art. 41 Fondo per la ricerca scientifica.**

**Art. 41 comma 1**

**RISULTATI OTTENUTI**

*Assegni di Ricerca:* a fronte del Bando emanato nel 2006 sono stati approvati 23 Assegni di Ricerca per un contributo complessivo pari a circa € 1.300.000.

Nel corso del 2009 sono state completate le erogazioni degli anticipi previsti per un importo complessivo di € 850.000 circa e sono in corso di valutazione le rendicontazioni finali fino ad ora presentate.

*Progetti di Ricerca:* a fronte del Bando emanato nel 2006 sono stati approvati 12 Progetti di Ricerca per un contributo complessivo pari a circa € 3.000.000.

Nel corso del 2009 sono state erogati anticipi per circa € 770.000 e sono in corso di valutazione le rendicontazioni finali fino ad ora presentate.

**CRITICITA'**

*Assegni di Ricerca:* diversi beneficiari hanno richiesto una sospensione temporale del programma e/o variazioni del ricercatore.

Si è provveduto, quindi all'analisi dei curricula, e laddove comparabili, si è concessa, su indicazione della Regione Lazio, la variazione o la proroga.

*Progetti di Ricerca:* allo stato attuale non sono state riscontrate particolari criticità.

Si riscontra come maggiore criticità il mancato trasferimento dei fondi da parte della Regione Lazio.

**Prospetto di Sintesi dello Stato di Avanzamento del Piano Economico dell'Obiettivo per natura di costo e per attività**



Voce	IMPORTE PREVISTA	COSTO SOSTENUTO AL 31/12/2009
A - Costi di personale interno/esterno	€ 18.250,00	€ 14.286,34
B - Costi beni/servizi	€ 0,00	€ 0,00
C - Costi funzionamento e gestione	€ 17.155,08	€ 15.286,68
D - Costi di attrezzature	€ 728,66	€ 590,05
E - Altri costi	€ 540,07	€ 1.136,01
<b>TOTALE COSTO DEL PROGETTO</b>	<b>€ 36.673,81</b>	<b>€ 31.299,09</b>

I costi A e B sono riferiti e non direttamente nei fondi dell'Ente Operatore  
 I costi C, D e E sono riferiti a tutti gli enti beneficiari



**Art. 41 comma 2 CNR Ebri – Santa Lucia****RISULTATI OTTENUTI**

Il I accordo è stato concluso e a fronte dello stesso è stato completamente erogato l'importo stanziato per il triennio 2005-2007 per un importo totale pari a € 4.600.000,00.

Relativamente al II Accordo, per un importo totale di € 4.650.000,00, è stato valutato e trasmesso alla Regione Lazio il progetto presentato dalla Fondazione Ebri, per il quale è già stato erogato un anticipo di € 550.000,00. Per la Fondazione EBRI, è stata anche valutata la prima rendicontazione finalizzata all'erogazione del II Acconto.

**CRITICITA'**

Il ritardo registrato nel completamento delle attività di valutazione dei tre programmi è da attribuire al ritardo con cui CNR e Fondazione S. Lucia hanno presentato i loro programmi, ed alla presenza, all'interno di detti programmi, di numerose non conformità rispetto all'accordo sottoscritto.

Prospetto di Sintesi dello Stato di Avanzamento del Piano Economico dell'Obiettivo per natura di costo e per attività

Voce di spesa	IMPORTO PREVISTO	COSTO COSTI NETTI (al 31/12/2009)
A - Costi di personale interno/esterno	€ 12.450,00	€ 8.952,58
B - Costi beni/servizi	€ 0,00	€ 0,00
C - Costi funzionamento e gestione	€ 11.703,05	€ 9.579,45
D - Costi di attrezzature	€ 497,08	€ 369,76
E - Altri costi	€ 368,42	€ 711,89
<b>TOTALE COSTO DEL PROGETTO</b>	<b>€ 25.018,55</b>	<b>€ 19.613,67</b>

Le voci A e B sono giunte a così direttamente rimborsate all'Ente Operativo  
Le voci C, D e E sono giunte a così di attività/gestione

## L.r. 28 aprile 2006 n. 4 art. 182 Fondo per lo sviluppo economico, la ricerca e l'innovazione

### Art. 182 comma 4 lettera b) Riqualificazione dei laboratori dei Centri di Ricerca

#### RISULTATI OTTENUTI

Con la DGR n.380 del 22/05/2009 la Regione Lazio ha individuato gli Enti di Ricerca con cui stipulare appositi protocolli di intesa allo scopo di realizzare interventi coerenti con lo spirito della legge e con le linee programmatiche stabilite dal POR 2007-2013.

La Regione Lazio ha formalmente invitato i predetti Centri di Ricerca a presentare i progetti entro il mese di febbraio 2010.

Entro tale data sono formalmente pervenuti progetti da parte di: ISPRA; ENEA; INSEAN; ISS.; CNR.

#### CRITICITA'

*Nella da rilevare*

Prospetto di Sintesi dello Stato di Avanzamento del Piano Economico dell'Obiettivo per natura di costo e per attività

VOCE DI COSTO	IMPORTO PREVISTO	COSTO SOSTENUTO AL 31/12/2009
A - Costi di personale interno/esterno	€ 32.750,00	€ 21.885,09
B - Costi beni/servizi	€ 0,00	€ 0,00
C - Costi funzionamento e gestione	€ 30.785,14	€ 23.417,51
D - Costi di attrezzature	€ 1.307,59	€ 903,89
E - Altri costi	€ 969,15	€ 1.740,25
<b>TOTALE COSTO DEL PROGETTO</b>	<b>€ 65.811,88</b>	<b>€ 47.946,74</b>

Le voci A e B sono riferite a tutti gli interventi autorizzati nell'Obiettivo Operativo  
Le voci C, D e E sono riferite a costi di struttura generali





### Art. 182 comma 4 lettera c) PST

#### RISULTATI OTTENUTI

Il 16 Luglio 2009 sono scaduti i termini di presentazione dei Progetti di cui alle azioni verticali.

Entro tale data i 5 PST selezionati hanno presentato alla Filas 133 progetti.

Alla fine del 2009, i 133 progetti presentati erano ancora in fase di valutazione.

La Commissione di valutazione è stata formalmente nominata in data 12 gennaio 2010.

Ad oggi risultano erogati, a fronte delle azioni orizzontali, € 1.680.000,00 pari al 40% del contributo ammesso per tale azione.

Sono in corso le valutazioni delle rendicontazioni presentate per l'ottenimento dell'ulteriore 40% di acconto, così come previsto dalle convenzioni.

Alla luce del recente trasferimento dei Fondi da parte della Regione Lazio, non dovrebbero sussistere problematiche finanziarie per il completamento di tale II acconto.

In merito ai progetti imprenditoriali si precisa che la Filas ha completato le attività di valutazione degli stessi ed ha provveduto a nominare una Commissione di Valutazione composta, come richiesto dalla Direzione SERIT, da 3 coordinatori Filas e da 2 componenti esterni selezionati dai Nuclei di Settore recentemente istituiti.

Sono in corso di programmazione le riunioni della predetta Commissione al fine di compilare un elenco dei progetti ritenuti idonei e di quelli eventualmente non idonei, con specificazione dei motivi, da trasmettere alla Regione Lazio per le competenti determinazioni.

#### CRITICITA'

Nulla da rilevare

#### Prospetto di Sintesi dello Stato di Avanzamento del Piano Economico dell'Obiettivo per natura di costo e per attività

VOCABOLI COSTI	IMPORTO PRATICO	COSTO SOSTENUTO AL 31/12/2009
A - Costi di personale interno/esterno	€ 39.290,00	€ 37.965,41
B - Costi beni/servizi	€ 25.000,00	€ 41.372,68
C - Costi funzionamento e gestione	€ 60.432,87	€ 84.893,43
D - Costi di attrezzature	€ 2.566,86	€ 3.276,80
E - Altri costi	€ 1.902,51	€ 6.308,76
<b>TOTALE COSTO DEL PROGETTO</b>	<b>€ 129.192,24</b>	<b>€ 173.817,08</b>

Le voci A e B sono riferite a costi direttamente imputabili all'Obiettivo Operativo  
Le voci C, D e E sono riferite a costi di struttura gestiva


**Art. 182 comma 4 lettera b) Università Statali**
**RISULTATI OTTENUTI**

A seguito della stipula del Protocollo di Intesa intervenuto tra Regione Lazio e gli Atenei pubblici del Lazio per l'individuazione e l'attuazione di programmi ed iniziative congiunte finalizzate alla conoscenza, aggiornamento e stimolo dei processi innovativi l'Ente Regione ha sottoscritto, nel corso del secondo quadrimestre del 2008, specifiche Convenzioni con i cinque Atenei pubblici del Lazio per attività di riqualificazione dei laboratori di ricerca, il loro ammodernamento e l'acquisizione di impianti e macchinari su progetti approvati con Determina del C0882 del 30/04/2008 del Direttore del Dipartimento Economico ed Occupazionale per un valore di agevolazione complessiva pari a € 24.000.000,00.

Nel corso del 2009, le attività di gestione sono state improntate all'analisi ed assistenza nei confronti dei beneficiari su modalità di gestione e rendicontazione dei progetti ammessi.

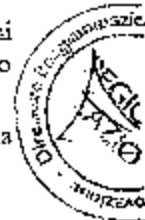
Per quanto concerne l'avanzamento finanziario, a seguito della ricezione di apposita richiesta di erogazione del primo anticipo, si è provveduto ad iniziare il trasferimento delle risorse nella misura di quanto reso disponibile sul Fondo dalla Regione Lazio.

Si segnala a tale proposito che al 31/12/2009 sono state trasferite complessivamente risorse per € 7.500.000,00, pari a circa il 48% di quanto dovuto a titolo di primo anticipo ed a circa il 31% dell'agevolazione complessiva.

Si precisa inoltre, che la Regione Lazio ha provveduto solo recentemente a trasferire ulteriori fondi, e sarà quindi possibile completare il trasferimento di tutte le risorse relative al primo anticipo (65% dell'agevolazione complessiva, per un importo pari a € 15.600.000,00) entro il primo trimestre 2010.

L'erogazione del secondo anticipo (30% dell'agevolazione) sarà subordinata alla presentazione di rendicontazioni attestanti il sostenimento di spese, a valere sulle voci di costo ammesse, per un importo almeno pari a quanto ottenuto in sede di primo anticipo.

Il saldo finale del 5% sarà invece subordinato alla presentazione di una rendicontazione finale corredata da una relazione tecnico-scientifica che evidenzi il raggiungimento degli obiettivi designati ed i risultati ottenuti.


**CRITICITA'**

Lo slittamento dei tempi di realizzazione degli investimenti trae origine dal ritardo con cui sono state trasferite le risorse finanziarie.

**Prospetto di Sintesi dello Stato di Avanzamento del Piano Economico dell'Obiettivo per natura di costo e per attività**

VOCI DI COSTO	IMPORTO PREVISTO	COSTI SOSTENUTI AL 31/12/2009
A - Costi di personale interno/esterno	€ 26.030,00	€ 19.769,65
B - Costi beni/servizi	€ 0,00	€ 0,00
C - Costi funzionamento e gestione	€ 24.468,31	€ 21.153,94
D - Costi di attrezzature	€ 1.039,28	€ 816,52
E - Altri costi	€ 770,29	€ 1.572,03
<b>TOTALE COSTO DEL PROGETTO</b>	<b>€ 52.307,88</b>	<b>€ 43.312,14</b>

Le voci A e B sono riferite a costi sostenuti in sede di attivazione dell'attività.  
Le voci C, D e E sono riferite a costi di gestione.



## L.r. 2 gennaio 1985 n.2 Costituzione di un Fondo speciale regionale a favore delle imprese del Lazio che versano in particolare stato di crisi

### Capitale di Rischio

#### RISULTATI OTTENUTI

Nel corso del 2009 l'attività si è concentrata sui seguenti fronti:

1. gestione del portafoglio partecipate: industriali, cinema-audiovisive;
2. attuazione ed erogazione interventi deliberati negli anni precedenti;
3. delibera ed erogazione di nuovi interventi nei settori cinema-audiovisivo.

Nel 2009 sono pervenute, inoltre, n. 67 nuove domande da parte di aziende che hanno richiesto interventi finanziari a Filas con un importo compreso tra un minimo di € 24,5 milioni ed un massimo di € 35,3 milioni, di cui:

- n. 16 richieste provenienti da imprese industriali-servizi per il finanziamento dei propri piani di sviluppo, con importi compresi tra un minimo di € 8,8 milioni ed un massimo di € 13 milioni;
- n. 51 richieste provenienti da imprese operanti nel settore cinematografico ed audiovisivo per il cofinanziamento delle proprie opere, con importi compresi tra un minimo di € 15,7 milioni ed un massimo di € 22,3 milioni.

Sono stati realizzati interventi sia a favore di imprese industriali, sotto forma di partecipazioni nel capitale sociale ed emissione di prestiti obbligazionati convertibili, sia a favore di imprese del cinema-audiovisivo attraverso i contratti di associazione in partecipazione.

In particolare, sono stati erogati interventi per un totale di € 4,1 milioni, di cui:

- € 1,815 mla a favore di imprese operanti nei settori industriali-servizi;
- € 2,285 mla a favore di imprese operanti nei settori cinema-audiovisivo.

#### CRITICITA'

Nel corso del 2009 l'attività della Filas nella gestione della L.r. 2/85 è stata rallentata in quanto, la convenzione con la Regione Lazio grazie alla quale viene gestita la legge è scaduta a fine 2008, è stata rinnovata solo nell'ultimo trimestre del 2009, pertanto, durante l'anno sono state protocollate tutte le richieste pervenute ma non è stato possibile procedere all'attività di istruttoria, avviata solo nel corso dell'ultimo mese.

Prospetto di Sintesi dello Stato di Avanzamento del Piano Economico dell'Obiettivo per natura di costo e per attività

VORERE/PROGETTO	IMPORTO PAGABILE	COSTO SOSPESO AL 31/12/2009
A - Costi di personale interno/esterno	€ 544.910,00	€ 344.876,90
B - Costi terzi/servizi	€ 20.000,00	€ 69.897,32
C - Costi funzionamento e gestione	€ 531.017,72	€ 443.817,15
D - Costi di attrezzature	€ 22.554,78	€ 17.130,89
E - Altri costi	€ 16.717,07	€ 32.981,79
<b>TOTALE COSTO DEL PROGETTO</b>	<b>€ 1.135.199,58</b>	<b>€ 908.704,05</b>

La rubrica A e B sono riferite a costi direttamente recuperabili dall'Ente Operante  
La rubrica C, D e E sono riferite a costi di struttura generale

## Sottomisura IV 2.3 - Capitale di Rischio

### RISULTATI OTTENUTI

Il bando relativo alla Sottomisura IV.2.3 si è chiuso il 30.06.2006, data a partire dalla quale le domande non sono più ricevibili.

Le delibere sono state assunte fino alla data del 31.12.07, mentre le erogazioni fino al 30.06.09 (termine inizialmente fissato al 31.12.08).

Pertanto, nel corso del 2009, l'attività si è concentrata sull'erogazione degli ultimi interventi rimasti e soprattutto sulla gestione del portafoglio partecipate, procedendo all'erogazione di un intervento in precedenza deliberato per € 500.000,00 ed alla erogazione di n. 4 premialità a favore di 4 società in portafoglio, per un totale di € 75.000,00.

Continua inoltre, la gestione del portafoglio partecipate e la gestione e definizione di alcune operazioni di dismissione di investimenti in precedenza realizzati, che includono, a titolo non esaustivo:

- partecipazione alla vita societaria (assemblee, riunioni);
- gestione delle richieste relative a tutti gli adempimenti (periodici ed occasionali) previsti a carico della società partecipata e dei soci sottoscrittori dei patti parasociali;
- analisi documenti societari (bilanci d'esercizio, situazioni infrannuali, budget, relazioni, richieste, etc.);
- redazione di report periodici sull'andamento delle società;
- redazioni di proposte in ordine alle diverse situazioni aziendali (cessioni, rimborsi, dilazioni, etc.);
- redazione di altri documenti relativi all'investimento verso gli organi interni ed esterni (Direzione, Nucleo di Valutazione, Regione);
- redazione di documenti relativi al portafoglio partecipazioni del fondo verso gli organi esterni (Regione);
- attuazione delle proposte relative alle singole partecipate deliberate dagli organi competenti;
- verifiche in merito ai rimborsi, con gestione delle attività di incasso e di primo sollecito;
- avvio delle attività di contenzioso, stragiudiziali e giudiziali, nei confronti delle partecipate.



### CRITICITA'

Difficoltà nell'attuazione di tutti gli interventi deliberati in quanto sono venute meno le condizioni previste nelle relative delibere e/o scaduti i termini per l'erogazione degli stessi.

Attività di contenzioso legata alla gestione di alcune partecipate.

prospetto di Sintesi dello Stato di Avanzamento del Piano Economico dell'Obiettivo per natura di costo e per attività

VOCE DI COSTO	IMPORTO PREVISTO	COSTO SOSTENUTO AL 31/12/2009
A - Costi di personale interno/esterno	€ 97.270,00	€ 72.344,61
B - Costi beni/servizi	€ 5.000,00	€ 35.954,00
C - Costi funzionamento e gestione	€ 96.134,22	€ 115.881,79
D - Costi di attrezzature	€ 4.083,27	€ 4.472,92
E - Altri costi	€ 3.026,42	€ 8.611,63
<b>TOTALE COSTO DEL PROGETTO</b>	<b>€ 205.513,91</b>	<b>€ 237.264,95</b>

Le voci A e B sono riferite ai costi sostenuti in attività di gestione.  
Le voci C, D e E sono riferite a costi di amministrazione.

## Programmazione POR 2007-2013

### RISULTATI OTTENUTI

La Filas nel corso del 2009 ha messo in atto un processo di consultazione con i soggetti istituzionali ed economico-sociali del Lazio, per l'individuazione delle principali tipologie di azione in termini di obiettivi operativi e priorità strategiche, che si dovranno perseguire a partire dal 2010.

Lo studio si è principalmente basato sul possibile sviluppo policentrico del sistema regionale, sul rafforzamento dei sistemi dell'istruzione e della formazione, sull'ampliamento delle opportunità di accesso al mercato del lavoro e sul miglioramento della qualità dell'occupazione.

Inoltre, nel corso dell'anno, la Filas ha proseguito le azioni di supporto alle aziende, beneficiarie di finanziamenti della precedente programmazione POR, effettuando le attività istruttorie sulla documentazione tecnico amministrativa finale, presentata in sede di chiusura dei progetti, al fine dell'erogazione del saldo.

### CRITICITA'

Non vi sono difficoltà rilevanti se non quelle tipiche delle fasi iniziali di sviluppo di una nuova attività.

Prospetto di Sintesi dello Stato di Avanzamento del Piano Economico dell'Obiettivo per natura di costo e per attività

VOLETTI DI COSTO	AMMONTARE PREVISTO	COSTO SOSTENUTO AL 31/12/2009
A - Costi di personale interno/esterno	€ 80.000,00	€ 92.923,97
B - Costi beni/servizi	€ 20.000,00	€ 5.928,14
C - Costi funzionamento e gestione	€ 94.000,41	€ 105.773,84
D - Costi di attrezzature	€ 3.992,63	€ 4.082,76
E - Altri costi	€ 2.959,25	€ 7.860,47
<b>TOTALE COSTO DEL PROGETTO</b>	<b>€ 200.952,29</b>	<b>€ 216.569,18</b>

*Le voci A e B sono riferite a costi direttamente imputabili all'Obiettivo Operativo  
Le voci C, D e E sono riferite a costi di natura indiretta*



## Docup IV 2.1

### RISULTATI OTTENUTI

A fronte del Bando emanato a maggio del 2002 sono stati presentati 185 progetti, di cui 94 approvati e 72 portati a compimento per un contributo complessivo pari a € 373.855,00, al netto di restituzioni e considerando 5 progetti trasferiti per coerenza dalla Legge Regionale 23/86 al Fondo Docup in quanto di pertinenza della Sottomisura in esame.

Nel corso del 2009 sono state completate le erogazioni relative alle rendicontazioni tecnico-contabili finali dei progetti conclusi, gestito eventuali restituzioni e provvedimenti giudiziari.

Nel novembre 2008, l'Autorità di Gestione ha attivato la misura correttiva "Premio alle imprese", con l'obiettivo di favorire l'adeguamento e lo sviluppo dei sistemi informatici ed informativi e l'informatizzazione dei cicli e dei processi produttivi delle aziende mediante l'acquisizione di sistemi informatici ed informativi innovativi e tecnologicamente avanzati e delle relative componenti hardware.

Tale premio è stato destinato alle imprese già beneficiarie del DOCUP Lazio Ob. 2 2000-2006, che relativamente all'intervento concluso, avessero dimostrato di aver realizzato almeno il 75% dell'investimento inizialmente ammesso e, al termine dello stesso, di aver mantenuto o incrementato i livelli occupazionali rilevati alla data di presentazione della domanda di contributo.

### CRITICITA'

Le criticità si possono rintracciare nella difficoltà da parte delle aziende nel rispettare la tempistica e le condizioni fissate dalla delibera di approvazione del progetto, comportando la necessità di revocare alcuni dei progetti ammessi o ritardi di attuazione dei progetti conclusi rispetto alle previsioni di spesa periodicamente comunicate all'Autorità di Gestione, determinando altresì una proroga di sei mesi della data limite di eleggibilità delle spese sostenute in attuazione della Programmazione Docup 2000/2006 da parte della Commissione Europea, considerando il 30 giugno 2009 come scadenza e ottenendo così un numero più ampio di progetti con possibilità di realizzazione.



Prospetto di Sintesi dello Stato di Avanzamento del Piano Economico dell'Obiettivo per natura di costo e per attività

VOCE DEL COSTO	IMPORTO PREVISTO	COSTO SOSPESO 31/12/2009
A - Costi di personale interno/esterno	€ 19.550,00	€ 12.462,32
B - Costi beni/servizi	€ 5.060,00	€ 83,25
C - Costi funzionamento e gestione	€ 23.077,11	€ 13.424,02
D - Costi di attrezzature	€ 980,19	€ 518,15
E - Altri costi	€ 726,18	€ 997,59
<b>TOTALE COSTO DEL PROGETTO</b>	<b>€ 49.333,78</b>	<b>€ 27.485,34</b>

Le voci A e B sono riferite al costo direttamente rilevato nell'Obiettivo Operativo  
Le voci C, D e E sono riferite al costo di struttura/gestione

## Docup IV 2.2

### RISULTATI OTTENUTI

A fronte del Bando emanato a maggio del 2002 sono stati presentati 312 progetti, di cui 146 approvati e 127 portati a compimento per un contributo complessivo pari a € 703.112,00, al netto di restituzioni e considerando 60 progetti trasferiti per coerenza dalla Legge Regionale 23/86 al Fondo Docup in quanto di pertinenza della Sottomisura in esame.

Nel corso del 2009 sono state completate le erogazioni relative alle rendicontazioni tecnico-contabili finali dei progetti conclusi, gestite eventuali restituzioni e provvedimenti giudiziari.

Nel novembre 2008, l'Autorità di Gestione ha attivato la misura correttiva "Premio alle imprese", con l'obiettivo di favorire l'adeguamento e lo sviluppo dei sistemi informatici ed informativi e l'informatizzazione dei cicli e dei processi produttivi delle aziende mediante l'acquisizione di sistemi informativi ed informatici innovativi e tecnologicamente avanzati e delle relative componenti hardware.

Tale premio è stato destinato alle imprese già beneficiarie del DOCUP Lazio Ob. 2 2000-2006, che relativamente all'intervento concluso avessero dimostrato di aver realizzato almeno il 75% dell'investimento inizialmente ammesso e, al termine dello stesso, di aver mantenuto o incrementato i livelli occupazionali rilevati alla data di presentazione della domanda di contributo. La spesa ammissibile, decorrente dalla data del 1° dicembre 2008 a quella del 30 aprile 2009, è stata entro il 30 giugno 2009 nel limite massimo del premio riconosciuto, tenuto conto delle spese effettivamente rendicontate.

### CRITICITA'

Le criticità si possono rintracciare nella difficoltà da parte delle aziende al rispetto della tempistica e delle condizioni fissate dalla delibera di approvazione del progetto che ha comportato la necessità di revocare alcuni dei progetti ammessi o nei ritardi di attuazione dei progetti conclusi rispetto alle previsioni di spesa periodicamente comunicate all'Autorità di Gestione, determinando una proroga di sei mesi della data limite di eleggibilità delle spese sostenute in attuazione della Programmazione Docup 2000/2006 da parte della Commissione Europea, considerando il 30/06/2009 come scadenza e ottenendo così un numero più ampio di progetti con possibilità di realizzazione.

Prospetto di Sintesi dello Stato di Avanzamento del Piano Economico dell'Obiettivo per natura di costo e per attività

Voce	IMPEGNO PREVISTO	COSTI SOSTENUTI AL 31/12/2009
A - Costi di personale interno/esterno	€ 19.550,00	€ 10.750,95
B - Costi beni/servizi	€ 5.000,00	€ 134,50
C - Costi funzionamento e gestione	€ 23.077,11	€ 11.647,66
D - Costi di attrezzatura	€ 980,19	€ 449,59
E - Altri costi	€ 726,48	€ 865,58
<b>TOTALE COSTO DEL PROGETTO</b>	<b>€ 49.333,78</b>	<b>€ 23.848,28</b>

Le voci A e B sono riferite ai costi di gestione standard dell'Obiettivo Operativo  
Le voci C, D e E sono riferite ai costi di attuazione



# Audiovisivo - Promozione del fondo relativo alla L.r. 2 gennaio 1985 n.2

## RISULTATI OTTENUTI

Attraverso la promozione del fondo relativo alla L.r. 2/85, sviluppo delle attività nazionali ed internazionali in favore dell'audiovisivo, testimoniate da incontri e presentazioni alle varie rassegne internazionali, di seguito descritte in particolare, si è riusciti a garantire una piena visibilità all'interno delle manifestazioni internazionali alle quali si è partecipato, dei progetti regionali e di tutte le continue opportunità di finanziamento ai co-produttori e collaborazioni UE ed extra UE.

Da segnalare che le domande di finanziamento pervenute sulla L.r. 2/85 hanno visto un incremento notevole: da 7 nel 2006, 29 nel 2007, 34 nel 2008 a 50 nel 2009.

*Presentazione delle attività della Regione Lazio nel settore Audiovisivo:* Il 14 Ottobre 2009, all'interno del Festival Internazionale del Cinema di Roma, con il cocktail "Terra di Cinema", sono state presentate le opere sostenute dalla Regione Lazio, cofinanziate da Filas e assistite da Roma e Lazio Film Commission:

- *Movies Made by Filas:* talk show; incontri con professionisti del settore audiovisivo nel campo della finanza, produzione, post produzione, distribuzione, moderati e animati da giornalisti del settore.
- *DMM Digital Media Matchmaking event:* al fine di favorire l'incontro tra aziende europee al fine di stimolare la cooperazione industriale/ commerciale, tecnologica e scientifica. L'evento è rivolto a Piccole e Medie Imprese del settore Digital Media (contents, ICT, animazione). All'evento hanno aderito 8 aziende sia del settore creativo e sia di settori correlati all'audiovisivo (doppiaggio, animazione...) a cui se ne sono aggiunte altre tre che hanno saputo dell'evento tramite il materiale promozionale di Business Street. Sono intervenuti 4 colleghi inglesi del West Midlands (Manager del Digital Media Cluster, Manager del Animation forum WM, manager del Legal Agency for film television and digital media, Manager del Digital Team WM Inward Investment) in rappresentanza di una quindicina di aziende inglesi del settore animazione, broadcast, film. Tutte le aziende hanno avuto occasione di incontrare i partner inglesi per un complessivo di una 20 di incontri. Le aziende italiane hanno avuto anche modo di interagire tra loro. Feedback ricevuti sono molto positivi.
- *Hello Digital:* teleconferenza con Birmingham (Gran Bretagna) con connessione dallo stand Filas alla Festa internazionale del cinema di Roma. Abbiamo registrato più di 50 connessioni alla nostra sessione. Numerose domande sono state rivolte ai nostri ospiti da Birmingham e in particolare è giunta la richiesta di collaborazione con DigitalVideo da un'azienda inglese.

Oltre al contesto descritto, rivestono particolare importanza gli incontri svolti su "CINE REGIO", network di fondi regionali a sostegno del cinema in Europa. La rete è in continua espansione e, ad oggi, rappresenta 32 fondi regionali da 12 stati membri UE oltre a Norvegia, Serbia e Svizzera. I partner del network forniscono diversi servizi e modalità di sostegno al settore cinematografico, incoraggiano la coesione sociale e promuovono la creazione di infrastrutture regionali. Gli obiettivi principali di Cine-Regio sono condividere le conoscenze, promuovere le politiche a sostegno del settore cinematografico e favorire le coproduzioni.

Durante tutto l'anno è stata attivata una azione di monitoraggio per i contratti sottoscritti a valere sulla L.r. 2/85, con la collaborazione del Dr. Marco Perotti, i cui esiti saranno pronti nel 2010.

Tale azione è indirizzata a verificare l'efficacia dello strumento "venture capital" a favore del settore Audiovisivo a proporre eventuali miglioramenti, correttivi o estensioni della misura in essere.

## CRITICITA'

Nulla da rilevare

Prospetto di Sintesi dello Stato di Avanzamento del Piano Economico dell'Obiettivo per natura di costo e per attività

VOCE DI COSTO	IMPORTO PREVISTO	COSTO SOSTENUTO AL 31/12/2009
A - Costi di personale interno/esterno	€ 43.800,00	€ 61.024,00
B - Costi hmi/servizi	€ 20.000,00	€ 48.733,13
C - Costi funzionamento e gestione	€ 59.972,26	€ 117.442,44
D - Costi di attrezzature	€ 2.517,30	€ 4.533,16
E - Altri costi	€ 1.888,00	€ 8.727,61

Handwritten signature or initials

Handwritten signature



<b>TOTALE COSTO DEL PROGETTO</b>	<b>€ 128.207,56</b>	<b>€ 240.460,34</b>
----------------------------------	---------------------	---------------------

*La tab. A e il suo riepilogo sono direttamente modificabili all'indirizzo Operative  
La tab. C, D e E sono riepilogo e non di modifica/grafico*





## L.R. 28 aprile 2006 n.4 art. 62 Fondo per l'assistenza ai produttori esteri del settore audiovisivo sulle tematiche IVA

### RISULTATI OTTENUTI

Ai sensi dell'art. 62 della Legge Regionale 28 aprile 2006, n. 4, la Regione Lazio, in attuazione dei principi sanciti dall'art. 7 dello Statuto regionale, ha istituito il "Fondo per l'assistenza ai produttori esteri del settore audiovisivo sulle tematiche IVA" finalizzato a definire accordi con istituti finanziari al fine di anticipare il rimborso del credito IVA annuale ai produttori esteri del settore audiovisivo nonché il costo finanziario dell'operazione e delle relative garanzie sul credito.

Nel corso del 2009, sono proseguite le attività finalizzate alla stipula di accordi con IFITALIA che non hanno trovato, tuttavia, pratica attuazione.

### CRITICITA'

Scarso interesse da parte di operatori finanziari abilitati al Factoring.

L'unico interlocutore con cui sono state avviate delle trattative risulta essere IFITALIA, ma dette trattative si sono arenate sia per lo scarso interesse dell'editore, sia per le condizioni economiche ipotizzate.

Prospetto di Sintesi dello Stato di Avanzamento del Piano Economico dell'Obiettivo per natura di costo e per attività

VOCE DI SPESA	IMPORTI PREVISIONI	COSTI SOSTENUTI AL 31/12/2009
A - Costi di personale interno/esterno	€ 3.150,00	€ 2.598,40
B - Costi beni/servizi	€ 0,00	€ 0,00
C - Costi funzionamento e gestione	€ 2.961,02	€ 2.780,34
D - Costi di attrezzature	€ 125,77	€ 107,32
E - Altri costi	€ 93,21	€ 206,62
<b>TOTALE COSTO DEL PROGETTO</b>	<b>€ 6.330,00</b>	<b>€ 5.692,68</b>



Le voci A e B sono riferite a costi direttamente sostenuti dall'Obiettivo Operativo  
Le voci C, D e E sono riferite a costi di struttura generali

## L.R. 17 febbraio 2005 n.9 art. 13 Incentivi per l'Impresa Sociale

### RISULTATI OTTENUTI

La commessa è stata utilizzata nella quasi integrità per la realizzazione delle attività della L.r.9/2005 - Art. 13 Incentivi per l'impresa sociale.

Il 21 gennaio 2009 è stato pubblicato il terzo bando della L.r. 09/2005 art. 13 "Incentivi per l'impresa sociale", conclusosi in data 20 febbraio 2009.

Sono stati presentati 274 progetti, di cui 74 agevolati con le risorse del bando per un importo pari a € 1.687.500,00. Per questi Filas ha prodotto delle presentazioni e supportato i partecipanti per la parte redazionale sin dalla fase di presentazione. Con ulteriore attività costante di monitoraggio.

Alla data del 31 dicembre 2009 sono stati conclusi tre progetti mentre 24 imprese hanno usufruito dell'anticipo per un importo complessivo pari a € 1.138.419,50.

#### Di seguito i dati relativi ai 3 bandi:

I bando art. 13	domande presentate 382	domande ammesse 97	risorse impegnate €4.545.000,00
II bando art. 13	domande presentate 306	domande ammesse 143	risorse impegnate €2.297.000,00
III bando art. 13	domande presentate 274	domande ammesse 74	risorse impegnate €1.687.000,00
Totale	domande presentate 962	domande ammesse 314	risorse impegnate €8.530.000,00

Ad oggi i fondi residui derivanti dal primo e secondo bando della L.r. 9/2005 Art. 13, ammontano complessivamente a € 4.023.565,00 e sono stati impegnati per incrementare la disponibilità del fondo relativo al III bando.

#### CRITICITA'

Ottenimento della fidejussione per accedere all'anticipazione del 50% del contributo;

Il secondo bando ha subito una rinuncia da parte dei beneficiari in quanto è stata concessa una percentuale di contributo inferiore a quella prevista.

Prospetto di Sintesi dello Stato di Avanzamento del Piano Economico dell'Obiettivo per natura di costo e per attività

VOCE DI COSTO	IMPORTO PREVISTO	COSTO SOSTENUTO AL 31/12/2009
A - Costi di personale interno/esterno	€ 203.750,00	€ 98.272,00
B - Costi beni/servizi	€ 226.000,00	€ 343.345,11
C - Costi funzionamento e gestione	€ 403.966,77	€ 472.539,61
D - Costi di attrezzature	€ 17.158,34	€ 18.239,53
E - Altri costi	€ 12.717,36	€ 35.116,27
<b>TOTALE COSTO DEL PROGETTO</b>	<b>€ 863.592,46</b>	<b>€ 967.512,54</b>

Le voci A e B sono riferite a costi direttamente riferibili all'Obiettivo Operativo  
Le voci C, D e E sono riferite a costi di struttura generali

## Lazio-Side

### RISULTATI OTTENUTI

Il portale Lazio-Side è stato attivato l'1 marzo 2009 come versione "Social&Business Network" dei Professionisti, Imprenditori, micro, mini e piccole Aziende del Lazio.

I numeri in continua crescita di utenti, informazioni e servizi confermano che Lazio-Side viene riconosciuto come uno strumento per essere collegati ad un mondo in continua evoluzione.

Nella tabella che segue si fornisce una rapida panoramica dell'evoluzione del sito in termini di "sviluppo evolutivo" e "crescita dell'utenza e delle interazioni".

da lug a dic 2009	# Visitatori unici	# Visite	# Pagine visitate	# Accessi	Visitatori unici, incremento per mese (%)
lug-09	3.262	14.070	107.988	957.750	-6%
ago-09	3.659	17.501	59.426	481.663	-27%
set-09	3.608	17.293	102.721	907.613	59%
ott-09	10.489	13.065	129.214	1.082.152	9%
nov-09	10.060	14.280	231.261	1.601.579	4%
dic-09	8.834	17.906	184.491	1.383.733	-19%
<b>totale</b>	<b>60.057</b>	<b>119.563</b>	<b>1.244.562</b>	<b>8.983.908</b>	<b>incr mensile medio 18,4%</b>

Nel secondo semestre del 2009, molti interventi di manutenzione evolutiva hanno caratterizzato il sito, apportando miglioramenti sia nella visualizzazione e nella gestione dei menù di primo livello e secondo livello, sia nella veste grafica. In parallelo con queste modifiche c'è stato anche un notevole impegno della redazione e degli animatori dei gruppi ha permesso di raggiungere risultati positivi oltre le aspettative, facendo emergere, per altro, casi concreti di ricerca partner, offerte e richieste di lavoro, incontri face2face per brainstorming su bandi o nuovi progetti.

Con oltre 13.000 iscritti Lazio-Side è il primo business-social network del Lazio. Favorisce la conoscenza, lo scambio culturale e le occasioni d'incontro tra gli utenti, oltre ad aumentare la visibilità di ciascuna azienda registrata. E' un luogo di incontro ideale in cui le Piccole e Medie Imprese ed i professionisti del Lazio possono condividere informazioni e dar vita a nuove collaborazioni, sostenendo l'organizzazione di reti d'impresa capaci di dialogare e competere a livello nazionale ed internazionale. Grazie a Lazio-Side è possibile raggiungere un ottimo posizionamento sui principali motori di ricerca e scalare col tempo le posizioni, in modo da essere facilmente individuabili.



### CRITICITA'

Le criticità di Lazio-side sono essenzialmente quelle degli altri "social media": seguire l'evoluzione delle tecnologie abilitanti, rinnovare giornalmente l'offerta di notizie, dare visibilità al sito, incrementare il numero di utenti attivi. Ci sono alcuni aspetti che Lazio-Side sta analizzando e rafforzando attraverso la partnership con la Luiss Business School.

Prospetto di Sintesi dello Stato di Avanzamento del Piano Economico dell'Obiettivo per natura di costo e per attività

VOCE DI COSTO	IMPORTO PREVISTO	COSTO SOSTENUTO AL 31/12/2009
A - Costi di personale interno/esterno	€ 189.600,00	€ 178.821,14
B - Costi beni/servizi	€ 120.000,00	€ 63.301,56
C - Costi funzionamento e gestione	€ 291.025,27	€ 259.076,39
D - Costi di attrezzature	€ 12.361,19	€ 10.300,09
E - Altri costi	€ 9.161,82	€ 19.252,98
<b>TOTALE COSTO DEL PROGETTO</b>	<b>€ 622.148,29</b>	<b>€ 530.452,16</b>



Finis  
17/05/09  
7/09

La società A e B sono oggetto di distacco e riassegnazione all'Ente Ospedale.  
La società D e E sono oggetto di straripartizione.

Rendiconto 2009



4.1.1.1

## Internazionalizzazione

### RISULTATI OTTENUTI

Visibilità internazionale attraverso l'Esposizione Internazionale di Design, Sport, Innovazione e Made in Italy della Regione Lazio, presso il Salone Internazionale Metal KU di Pechino nel periodo 04 - 08 agosto 2009.

Nel quadro di promozione delle attività del DTC in ambito internazionale, Filas ha allestito uno spazio espositivo in grado di ospitare materiali promozionali, slide show e video delle Aziende che hanno aderito all'iniziativa.

La manifestazione si è inserita in un più ampio quadro di promozione reciproca tra la Regione Lazio e Pechino. Nel periodo di riferimento, si sono tenute inoltre a Pechino i seguenti eventi:

Evento Mostra dei due Imperi Paralleli - Pechino (30 Luglio - 30 Ottobre) - Mostra presso il Millenium Museum, che ha portato ad esporre dei reperti storici dell'Impero Romano e l'Impero Cinese. Tale mostra ha avuto come tappa iniziale quella di Pechino per poi essere trasferita in Italia nel 2010 con tappe intermedie a Milano ed a Roma.

Evento Supercoppa di calcio - Per la prima volta la finale di Supercoppa si è giocata nella città di Pechino presso lo stadio Olimpico Bird Nest, per la prima volta due team italiani, Inter e Lazio, molto apprezzati dal pubblico cinese, hanno giocato una Supercoppa in terra cinese.

### CRITICITA'

Per quanto riguarda le azioni svolte, si è riscontrata la presenza limitata di aziende cinesi perché l'evento era indirizzato verso il grande pubblico con forte accento sugli aspetti turistici della Regione Lazio.

Per quanto riguarda l'intesa commessa la criticità principale è rappresentata dalla possibilità di sovrapporsi alle azioni di Sviluppo Lazio.



Prospetto di Sintesi dello Stato di Avanzamento del Piano Economico dell'Obiettivo per natura di costo e per attività

VOCE DI COSTO	IMPORTO PREVISTO	COSTI CONSTATI AL 31/12/2009
A - Costi di personale interno/esterno	€ 0,00	€ 0,00
B - Costi beni/servizi	€ 100.000,00	€ 56.621,67
C - Costi funzionamento e gestione	€ 94.000,41	€ 60.586,38
D - Costi di attrezzature	€ 3.992,63	€ 2.338,57
E - Altri costi	€ 2.959,25	€ 4.502,41
<b>TOTALE COSTO DEL PROGETTO</b>	<b>€ 200.952,29</b>	<b>€ 124.049,03</b>

Le voci A e B sono riferite a costi direttamente imputabili all'Obiettivo Operativo  
Le voci C, D e E, sono riferite a costi di sovvenzionazione

## Progetti EU – Turismo e Cultura

### RISULTATI OTTENUTI

- Studio approfondito di bandi finanziati dalla Unione europea;
- Monitoraggio e valutazione di proposte per il settore dei beni culturali all'interno del programma ENPI in collaborazione con l'Università La Sapienza di Roma e con Cloud Consulting;
- Disseminazione delle opportunità dell'Unione Europea Promozione del cluster in contesti internazionali.
- Regolare diffusione di bandi, iniziative ed eventi e opportunità dell'Unione Europea sui siti di BEN e Lazio-Side;
- Diffusione newsletter regionale preparata dal CNR per il settore dei beni culturali;
- Valutazione delle call del programma INCO;
- Partecipazione all'evento internazionale Digital Media 2009, ed organizzazione della sessione italiana sui beni culturali.

### CRITICITA'

*Nulla da rilevare*

Prospetto di Sintesi dello Stato di Avanzamento del Piano Economico dell'Obiettivo per natura di costo e per attività

VOCE DI COSTO	IMPORTO PREVISTO	COSTO SOSTENIBILE AL 31/12/2009
A - Costi di personale interno/esterno	€ 37.520,00	€ 25.720,52
B - Costi beni/servizi	€ 6.000,00	€ 281,92
C - Costi funzionamento e gestione	€ 40.908,98	€ 27.823,16
D - Costi di attrezzature	€ 1.737,59	€ 1.073,95
E - Altri costi	€ 1.287,86	€ 2.067,65
<b>TOTALE COSTO DEL PROGETTO</b>	<b>€ 87.454,44</b>	<b>€ 56.967,19</b>

La voce A e B sono riferite a costi di personale introdotti all'Unione Operativa.  
La voce C, D e E sono riferite a costi di amministrazione.

## Progetti EU – Opera Lazio

### RISULTATI OTTENUTI

Promozione del bando a livello regionale presso Associazioni d'Impresa, Università, Centri di Ricerca, PMI, di seguito descritte in particolare:

- Presentazione di Opera Lazio durante l'Irfo Day – ICT call del gennaio 2009 - 25 partecipanti;
- partecipazione e co-organizzazione delle 2 giornate di informazione-formazione sui Brevetti (settimana Europea delle PMI giugno-settembre 2009) - circa 200 partecipanti;
- presentazione di Opera Lazio durante training su brevetti e marchi ad aprile 2009 - 12 aziende partecipanti;
- organizzato un'importante giornata di informazione sui finanziamenti per la ricerca e l'innovazione -28 settembre 2009 - 100 Partecipanti, key speakers: Regione Lazio Commissione Europea
- regolare informazione su bandi europei sui siti di Lazio-Side e EEN- Filas;
- co-organizzazione di matchmaking event in Pharma Finance -maggio 2009.

### CRITICITA'

Nulla da rilevare

Prospetto di Sintesi dello Stato di Avanzamento del Piano Economico dell'Obiettivo per natura di costo e per attività

VOCE DI COSTO	IN OBIETTIVO PREVISIONE	COSTI SOSTENUTI al 31/12/2009
A - Costi di personale interno/esterno	€ 115.980,00	€ 93.495,92
B - Costi beni/servizi	€ 24.000,00	€ 6.827,01
C- Costi funzionamento e gestione	€ 131.581,78	€ 107.347,65
D - Costi di attrezzature	€ 5.588,89	€ 4.143,51
E - Altri costi	€ 4.142,35	€ 7.977,42
<b>TOTALE COSTO DEL PROGETTO</b>	<b>€ 281.293,01</b>	<b>€ 219.791,51</b>

Le voci A e B sono riferite ai costi direttamente imputabili all'Unità Operativa  
Le voci C, D e E sono riferite ai costi di struttura/generici




## Progetti EU – Audiovisivo

### RISULTATI OTTENUTI

#### a) Promozione delle iniziative europee a livello regionale:

- attività di informazione e disseminazione attraverso sito web e brochure ad hoc:
  - ✓ creazione di un group al Picerno di Lazio-Side per la promozione di iniziative, bandi, e collaborazioni europee;
  - ✓ promozione delle iniziative, bandi, e collaborazioni europee al Picerno del sito Enterprise Europe Network di Filas;
  - ✓ preparazione di una newsletter ad hoc per il settore audiovisivo sulle iniziative, bandi, e collaborazioni europee disseminata a livello regionale attraverso la rete Enterprise Europe Network;
  - ✓ regolare pubblicazione sul sito Enterprise Europe Network di profili e tecnologie di aziende del settore audiovisivo-digital media;
- assistenza nella ricerca di potenziali partner in Europa per accordi commerciali o presentazione di proposte di ricerca:
  - ✓ visite aziendali presso 4 aziende del settore per rilevare i bisogni delle aziende locali in termini di tecnologie, finanziamenti e sinistri allo sviluppo del business e informare sulle iniziative europee;
- organizzazione di visite di delegazioni straniere nella Regione Lazio:
  - ✓ visita di una delegazione inglese esperta nel settore digital media durante la Festa Internazionale del Cinema di Roma;
- organizzazione di un evento di matchmaking nel settore:
  - ✓ organizzazione di un evento di matchmaking tra 6 aziende/organizzazioni inglesi (west midlands) e 8 aziende Italiane.

#### b) Promozione del sistema regionale in Europa:

- migliorare la collaborazione tra cluster audiovisivo del Lazio e cluster di North West (UK) e PACA (Francia);
- creazione di nuovi contatti con paesi terzi;
- creazione di nuovi contatti con nuovi paesi europei;
- rafforzare le collaborazioni con international networks;
- creazione in collaborazione con Nord West (UK) e PACA di una brochure sul settore dell'audiovisivo laziale stampata in 200 copie e distribuita durante eventi internazionali;
- creazione di nuovi contatti in paesi terzi:
  - ✓ partecipazione all'Annual Meeting di INSME a Dubai e creazione di contatti con Smart City (marzo 2009);
  - ✓ partecipazione alla conferenza di CACLA a Buenos Aires (Argentina) e creazione di nuovi contatti con Papoport, centro metropolitano di design e Metropolitan Design Center (Novembre 2008);
  - ✓ Firma di una lettera di intenti di cooperazione con IT Institute for Information Industry Taiwan.
- partecipazione ai seguenti eventi di promozione del cluster dell'audiovisivo in Europa:
  - ✓ Evento DG Enterprise – Milano (Svezia) – febbraio 2009
  - ✓ Promozione a Malta – marzo e novembre 2009
  - ✓ Era Cluster – Copenhagen (Danimarca) – aprile 2009
  - ✓ Evento Commissione Europea DG Enterprise – Rotterdam (Olanda) – aprile 2009
  - ✓ Eurol Conference Euro-Dual – Lubiana (Slovenia) – luglio 2009
  - ✓ Evento Creative Industry Pic-Nic – Amsterdam (Olanda) – settembre 2009
  - ✓ Evento della Commissione Europea per lancio progetto IMMEDIATE – Settembre 2009
  - ✓ Evento Create – Torino – novembre 2009
  - ✓ Firma di una lettera di intenti di cooperazione con MPG Germania
  - ✓ Firma di una lettera di intenti di cooperazione con Institute for Information Industry Germania

#### c) Coordinamento di nuovo progetto europeo rivolto alle aziende del settore audiovisivo-digital media:

- ✓ definizione della proposta progettuale;
- ✓ definizione della partnership di progetto (10 partners in Italia, Francia, Spagna, Germania Danimarca);
- ✓ stesura e sottomissione della proposta;
- ✓ negoziazione del progetto con la Commissione Europea;
- ✓ total Budget € 3.067.000;
- ✓ evento lancio;
- ✓ prime attività progettuali (lancio a livello regionale del progetto Prime Company Mission).

#### CRITICITA'

Nulla da rilevare

Prospetto di Sintesi dello Stato di Avanzamento del Piano Economico dell'Obiettivo per natura di costo e per attività

VOCE DI COSTO:	IMPORTE PREVISTA:	COSTO SOSTENUTO AL 31/12/2009:
A - Costi di personale interno/esterno	€ 86.340,00	€ 45.649,53
B - Costi beni/servizi	€ 22.060,00	€ 13.747,80
C - Costi funzionamento e gestione	€ 101.840,05	€ 63.556,39
D - Costi di attrezzature	€ 4.325,62	€ 2.453,21
E - Altri costi	€ 3.206,05	€ 4.723,12



<b>TOTALE COSTO DEL PROGETTO</b>	<b>€ 217.711,71</b>	<b>€ 130.130,06</b>
----------------------------------	---------------------	---------------------

La somma è a carico della spesa di gestione del Dipartimento di Fisica  
La somma è a carico della spesa di gestione del Dipartimento di Fisica





## Progetti EU – Aerospaziale

### RISULTATI OTTENUTI

1) Promozione del Sistema regionale dell'Aerospaziale, azioni già in corso e previste per il 2009:

- attività di follow up del progetto Sidereus;
- monitoraggio delle eventuali collaborazioni frutto degli incontri bilaterali e assistenza alle PMI;
- redazione di un rapporto di valutazione qualitativa e quantitativa degli accordi conclusi (numero di scambi e business mission, numero partecipanti, incontri e accessi sul sito web) anche al fine di avere un vademecum utile per la futura presentazione di progetti affini;
- partecipazione alle attività e ai meeting internazionali del network aerospaziali ENCADRE:
  - ✓ organizzazione di un evento di formazione per il settore su argomenti attinenti il commercio internazionale e la tutela dei brevetti in Cina - aprile 2009 - partecipazione di n. 12 aziende, key speakers: Allen & Overy e De Tullio & partners;
  - ✓ organizzazione di un Country show case e B2B event, follow up del matchmaking di Pechino B2B event giugno 2009- 20 aziende italiane, 11 aziende cinesi, 6 aziende inglesi, 3 aziende Spagnoli, 5 aziende indiane, 250 bilateral meetings - key speakers: European Commission DG- Trcn Galileo Office;
  - ✓ partecipazione a Sat Expo.

2) Monitoraggio e Assistenza per la partecipazione a progetti di ricerca del VII Programma Quadro, azioni per il 2009 e ad altri programmi:

- ✓ organizzazione Info Day per call Galileo (febbraio 2009)
- ✓ organizzazione Infoday call ICF per la security (gennaio 2009)
- ✓ assistenza alle aziende del settore acospazio e in particolare:
  - Technology audits,
  - Definizione di technology profile;
  - Partner search (attraverso Sidereus e EFN).

3) Definizione attività in cooperazione con EUPIC – EU Project Incubation Centre – incubatore industriale situato a Chengdu (Cina) dal 2006 e finanziato dalla Commissione Europea e da istituzioni governative ed industriali cinesi.

### CRITICITA'

Nulla da rilevare

Prospetto di Sintesi dello Stato di Avanzamento del Piano Economico dell'Obiettivo per natura di costo e per attività

VOCE DI COSTO	IMPORTO PREVISTO	COSTO SOSTENUTO AL 31/12/2009
A - Costi di personale interno/esterno	€ 51.100,00	€ 32.124,98
B - Costi beni/servizi	€ 10.500,00	€ 15.074,65
C - Costi funzionamento e gestione	€ 57.904,25	€ 50.504,60
D - Costi di attrezzature	€ 2.459,46	€ 1.949,43
E - Altri costi	€ 1.822,90	€ 3.753,19
<b>TOTALE COSTO DEL PROGETTO</b>	<b>€ 123.786,61</b>	<b>€ 103.406,85</b>

Le voci A, B e C sono riferite ai costi Amministrativi sostenuti all'Obiettivo Operativo  
Le voci D e E sono riferite ai costi di amministrazione





## L.R. 28 dicembre 2007 n.26 art. 33 Fondo per la ricerca e lo sviluppo sperimentale in ambito sanitario

### RISULTATI OTTENUTI

- Attivazione procedura per valutazione della Infrastruttura proposta da EPR (ENEA)- art. 33 comma 1 con conseguente attivazione della Commissione tecnico-scientifica per valutare il progetto infrastruttura ENEA "Top Implant";
- Attivazione procedura per manifestazione di interesse per progetti di R&S su "Nuove linee cellule staminali adulte" rivolta agli IRCCS pubblici e privati del Lazio - art. 33 comma 2, redazione documentazione e relativo formulario;
- Redazione del Bando Pubblico art. 33 comma 3: Progetti di R&S in ambito sanitario - Intervento 5 APQ-DTIB, pubblicato con formulario il 14 dicembre 2009.

### CRITICITA'

Il ritardo nella stipula della Convenzione tra Regione Lazio e Filas, avvenuto solo nella seconda parte del 2009, per l'attuazione dell'art.33 ha fatto ritardare tutte le attività previste.

L'impossibilità di rispettare, almeno al momento della pubblicazione del II bando DTB, l'importo previsto di €15 mln, per effetto della decurtazione di 2,050 mln da parte del Consiglio Regionale in fase di Assesamento del Bilancio 2010, rispetto alle disponibilità finanziarie inizialmente programmate con l'art.33 della L.R. n° 26/07.

Prospetto di Sintesi dello Stato di Avanzamento del Piano Economico dell'Obiettivo per natura di costo e per attività



VOCE DI SPESA	IMPORTO PREVISTO	COSTO SOSTENUTO AL 31/12/2009
A - Costi di personale interno/esterno	€ 54.100,00	€ 9.131,04
B - Costi beni/servizi	€ 0,00	€ 0,00
C- Costi funzionamento e gestione	€ 50.854,23	€ 9.770,41
D - Costi di attrezzature	€ 2.160,01	€ 377,13
E - Altri costi	€ 1.600,96	€ 726,08
<b>TOTALE COSTO DEL PROGETTO</b>	<b>€ 108.715,20</b>	<b>€ 20.004,65</b>

*Le voci A e B sono riferite ai costi sostenuti direttamente all'Ospedale Civile  
Le voci C, D e E sono riferite ai costi di amministrazione*



## DTB Coordinamento

### RISULTATI OTTENUTI

Dopo l'anno 2008, anno di avvio del DTB e sostanzialmente coincidente con la pubblicazione e la gestione del I bando-Intervento 1, fino alla determinazione della graduatoria e all'avvio dell'Intervento 3 a favore del Polo delle Neuroscienze, nel 2009 si sono ottenuti i seguenti principali risultati:

- conoscenza ed informazione diffusa del DTB e degli interventi previsti dall'APQ verso tutti gli stakeholders del Distretto e relativa attività di comunicazione esterna mezzo stampa. Sono stati attuati 24 seminari pubblici per la presentazione del DTB con pubblicazione degli stessi, in tutte le sedi principali degli stakeholders del DTB, e conseguenti uscite di comunicazione su organi di stampa;
- coinvolgimento degli stakeholders alla programmazione delle attività tramite due riunioni collegiali del Comitato di Distretto, in coordinamento con la Direzione Assessorato Regionale SERUI e numerosi incontri con rappresentanti degli stakeholders nello stesso Comitato;
- attivazione dei progetti finanziati con il I Bando DTB dell'Intervento 1, con la conseguente firma dei contratti per 25 progetti (su 26 previsti in base alle disponibilità finanziarie) ed erogazione del contributo a tutte le aziende che hanno avanzato richiesta di anticipazione con fiduciarie;
- gestione e monitoraggio dell'Intervento 3 già attivato nel 2008, valutazione del programma triennale presentato dalla Fondazione EBRJ e inizio preliminare istruttoria dei programmi presentati da Fondazione S. Lucia e CNR, quali componenti il Polo delle Neuroscienze (CHRC) ed erogazione del I contributo previsto alla Fondazione EBRJ;
- avvio dell'attuazione dell'Intervento 4 sul Capitale di Rischio definizione della procedura attuativa ed inizio della valutazione delle prime richieste avanzate;
- definizione, predisposizione e pubblicazione del II bando DTB - Intervento 5 APQ DTB- a norma dell'art.33 L.r. n.26/07, messa a punto del relativo formulario per risposta in via telematica e successiva pubblicazione sul BURL il 14 dicembre 2009;
- attuazione di tutte le attività di accompagnamento agli interventi dell'APQ previste dall'Azione 2 dell'Intervento 1 nel 2009 (per un valore gestito di circa il 90% delle risorse totali a disposizione);
- inizio di progettazione europea, con la presentazione di una proposta nel VII PQ per reti regionali di R&S e formulazione di un progetto europeo "Bioregion" presentato come File in partenariato;
- partecipazione ad eventi, fiere e congressi per promozione DTB e produzione di un prodotto multimediale di presentazione DTB presentato durante il convegno;
- promozione della rete nazionale dei Distretti Tecnologici di Scienze della Vita, in collaborazione con il Comitato Nazionale Biotecnologie presso la Presidenza del Consiglio dei Ministri, attraverso la partecipazione a 4 riunioni collegiali del coordinamento nazionale DT Scienze della Vita e definizione di una convenzione operativa di una rete nazionale tra i DT coinvolti.

### CRITICITA'

L'impossibilità di rispettare, al momento della pubblicazione dell'avviso DTB secondo l'Intervento 5, l'importo previsto di 15 milioni di Euro, per una decurtazione di 2,050 mln da parte del Consiglio regionale (al momento dell'assessamento del Bilancio Regionale per il 2010) alle disponibilità finanziarie inizialmente programmate con l'Art.33 della L.R. n° 26 del 28/12/07

Prospetto di Sintesi dello Stato di Avanzamento del Piano Economico dell'Obiettivo per natura di costo e per attività

VOCE DI COSTO	IMPORTO PREVISTO	COSTO SOSTENUTO AL 31/12/2009
A - Costi di personale interno/esterno	€ 180.370,00	€ 158.441,54
B - Costi beni/servizi	€ 3.000,00	€ 8.610,59
C - Costi funzionamento e gestione	€ 172.368,55	€ 178.749,30
D - Costi di attrezzature	€ 7.321,29	€ 6.899,54
E - Altri costi	€ 5.426,37	€ 13.283,56
<b>TOTALE COSTO DEL PROGETTO</b>	<b>€ 368.486,21</b>	<b>€ 365.984,53</b>

Le voci A e B sono riferite a costi finanziari derivanti dall'Obiettivo Operativo  
Le voci C, D e E sono riferite a costi di struttura/gestione



## DTB Bandi

### RISULTATI OTTENUTI

*Fondi Cipe:* a fronte del Bando emanato nel 2008 sono stati approvati 26 progetti, uno ha formalmente rinunciato, per un contributo complessivo pari a €10 mlr.

Al 31 dicembre 2009 risultano erogati 22 anticipi per un importo pari ad € 4,555 mln.

L'ulteriore anticipazione del 40% resta subordinata alla presentazione, da parte dei beneficiari, della rendicontazione per un importo pari all'80% dell'anticipo ricevuto.

La durata dei progetti era prevista, a partire dalla formale data di avvio, al massimo in 36 mesi, pertanto si prevede che la chiusura di tali progetti potrà aver luogo tra settembre 2010 e aprile 2012.

*Riserva sanitaria art. 33 comma 3 lettera e:* nel corso dell'ultimo trimestre dell'anno 2009 gli uffici della Filas hanno provveduto ad articolare il testo dell'avviso pubblico, del relativo formulario e del modulo di richiesta.

Dopo l'esame e l'approvazione da parte della competente Direzione Regionale, in data 14 dicembre 2009, l'Avviso pubblico è stato pubblicato sul BURL.

La scadenza per la presentazione dei progetti è fissata alle ore 14.00 del 5 marzo 2010.

### CRITICITA'

*Nulla da rilevare*

Prospetto di Sintesi dello Stato di Avanzamento del Piano Economico dell'Obiettivo per natura di costo e per attività

VOCE DI COSTO	IMPORTO PREVISTO	COSTO SOSTENUTO al 31/12/2009
A - Costi di personale interno/esterno	€ 71.700,00	€ 66.990,35
B - Costi beni/servizi	€ 25.000,00	€ 6.496,49
C - Costi funzionamento e gestione	€ 90.898,40	€ 78.632,47
D - Costi di attrezzature	€ 3.860,88	€ 3.035,13
E - Altri costi	€ 2.861,59	€ 5.843,49
<b>TOTALE COSTO DEL PROGETTO</b>	<b>€ 194.320,87</b>	<b>€ 160.997,93</b>

Le voci A e B sono riferite a costi direttamente imputabili all'attività Operativa  
Le voci C, D e E sono riferite a costi di struttura/gestione





## DTC Coordinamento

### RISULTATI OTTENUTI

E' stata effettuata l'analisi degli standard tecnologici di riferimento a livello nazionale ed internazionale per la realizzazione dei singoli interventi. Si è inoltre proceduto con l'analisi e la selezione dei siti pilota ottimali oltre ad uno screening delle potenzialità.

La Filas ha sostenuto l'attività di raccordo con la Sovrintendenza e Gestori dei siti per la stesura delle convenzioni (convenzioni di affidamento, indicazione ed assegnazione Bandi precedentemente indicati, secondo le fonti di finanziamento previste - Prot. 136428/D3/35/00 del 30/07/09 del Dipartimento Economico Occupazionale - SERIT) e dei capitolati di gara riguardanti i Distretti Tecnologici della Cultura, sulla base del contesto storico culturale della Regione Lazio.

La fase di assegnazione dei Bandi ha permesso di raggiungere l'obiettivo prefissato ad inizio anno in una fase preliminare relativamente all'ampliamento dell'offerta di turismo culturale della Regione Lazio, sia tramite forme di fruizione virtuale e multimediale sia attraverso strumenti di marketing esperienziale che fossero in grado di supportare la fase dell'esperienza di visita culturale.

Di seguito le specifiche dei Bandi di gara pubblicati:

- 1) Piattaforma di integrazione del DTC e Applicazioni di Mobilità per il turista culturale;
- 2) Interventi integrati per la valorizzazione e la fruizione diffusa dei BBCC del Lazio attraverso l'uso di nuove tecnologie (6 Lotti);
- 3) Centro di Eccellenza (Analogie delle Competenze, Tecnologie, Materiali, Community per Research/Impresa, Polo di Innovazione, Infomedium) per il Trasferimento Tecnologico;
- 4) Pullman Digitale;
- 5) Welcome Center - Roma.

Attraverso il Bando "Interventi integrati per la valorizzazione e la fruizione diffusa dei BBCC del Lazio attraverso l'uso di nuove tecnologie" si è cercato di redistribuire su aree più vaste i flussi turistici che attualmente si concentrano in un numero ristretto di siti, a causa della forte polarizzazione della capitale, sulle altre province della Regione Lazio. Ed ancora anche tramite il Bando "Welcome Center - Roma" ci si è posto l'obiettivo della creazione a Roma di un unico punto di riferimento per il turista dei beni culturali del Lazio. Il Bando "Centro di Eccellenza" mira invece alla creazione del Distretto vero e proprio, inteso come l'insieme degli attori (grande impresa, piccola e media impresa, artigiani, centri di ricerca e centri di alta formazione) che ruota intorno al settore della Cultura. Infine, il Bando "Pullman Digitale" ha come obiettivo la creazione di un prototipo di un nuovo strumento al servizio del turista che collegava fisicamente e logicamente i siti e le località del Lazio.

### CRITICITA'

La criticità più importante nelle fasi di attuazione dell'APQ6 - DTC, è stata rappresentata dall'eccessiva ristrettezza dei tempi per la realizzazione di tutte le iniziative collegate alla fase di comprensione delle necessità e di redazione delle stesse attraverso i Bandi pubblicati. In particolare, la tempistica prevista dalle procedure di gara adoperate di volta in volta, di tipo ristretto e di tipo aperto, unitamente alla complessità del codice degli appalti, hanno reso necessaria un'attenzione di tipo capillare collegata strettamente alla tipologia di atto che si andava a redigere di volta in volta al fine di evitare errori bloccanti nella procedura stessa. Per raggiungere ciò, si sono sfruttate al massimo le professionalità interne ed esterne all'Azienda competenti sull'argomento di cui trattasi.

Prospetto di Sintesi dello Stato di Avanzamento del Piano Economico dell'Obiettivo per natura di costo e per attività

VOCE DI COSTO	IMPORTO PREVISTO	COSTO SOSTENUTO AL 31/12/2009
A - Costi di personale interno/esterno	€ 327.300,00	€ 332.098,64
B - Costi beni/servizi	€ 290.000,00	€ 244.518,59
C - Costi funzionamento e gestione	€ 580.264,54	€ 616.992,58
D - Costi di attrezzature	€ 24.646,52	€ 23.813,29
E - Altri costi	€ 18.267,42	€ 15.851,14
<b>TOTALE COSTO DEL PROGETTO</b>	<b>€ 1.240.478,48</b>	<b>€ 1.263.276,23</b>



Le voci A e B sono riferite ai costi diretti e indiretti di natura operativa  
Le voci C, D e E sono riferite ai costi di struttura/gestione

## DTC Bandi

### RISULTATI OTTENUTI

Premesso che il Distretto Tecnologico per i Beni e le Attività Culturali è stato istituito con un Accordo sottoscritto da MIUR, MISE, MIBAC e Regione Lazio per superare la frammentazione dell'offerta nell'ambito dei beni culturali e la sottoutilizzazione del capitale umano, delle conoscenze e delle potenzialità di innovazione e che la Filas ne è il soggetto attuatore, si fa presente quanto segue.

Nel corso del secondo semestre sono stati espressi e aggiudicati tutti i bandi relativi agli Interventi Attuativi fissati nell'APQ. Allo stato attuale sono stati pubblicati e aggiudicati 5 Bandi per un totale di € 13.300.848 equivalente al 100% dei Fondi Attuativi messi a disposizione dall'APQ 6 "Ricerca, Innovazione Tecnologica, Reti Telematiche" - Stralcio - "Costituzione di un Disretto per le nuove Tecnologie applicate ai Beni ed alle Attività Culturali"


### CRITICITA'

Nulla da rilevare

Prospetto di Sintesi dello Stato di Avanzamento del Piano Economico dell'Obiettivo per natura di costo e per attività

VOCE DI COSTO	IMPORTO PREVISTO	COSTO SOSPESO AL 31/12/2009
A - Costi di personale interno/esterno	€ 185.680,00	€ 194.442,69
B - Costi beni/servizi	€ 160.000,00	€ 138.838,36
C - Costi funzionamento e gestione	€ 324.940,65	€ 356.617,74
D - Costi di attrezzature	€ 13.801,73	€ 13.765,08
E - Altri costi	€ 10.229,52	€ 26.501,66
<b>TOTALE COSTO DEL PROGETTO</b>	<b>€ 694.651,90</b>	<b>€ 730.165,54</b>

Le voci A e B sono riferite ai costi diretti e indiretti di natura operativa  
Le voci C, D e E sono riferite ai costi di struttura/gestione





## DTA Coordinamento

### RISULTATI OTTENUTI

- Rilascio della versione beta del portale interattivo [www.lazio-aerospazio.it](http://www.lazio-aerospazio.it);
- risultati in termini di partecipazione a eventi e progetti realizzati desumibili nell'area focus del suddetto portale;
- Redazione del II Bando MUR aerospazio di R&S e relativi allegati, in attesa pubblicazione da parte del MIUR;
- Partecipazione e organizzazione di eventi nazionali e internazionali sull'aerospazio:
  - a. 18 dicembre 2009 la Regione Lazio e Filas hanno organizzato il Convegno "Ricerca e Innovazione nel Lazio - Rcultà e Prospettive";
  - b. 4 Dicembre 2009 Workshop "La Ricerca nelle Telecomunicazioni" Università e Imprese per il rilancio del settore. Il workshop ha posto l'attenzione di esperti, addetti ai lavori e rappresentanti aziendali sui temi del rapporto tra Ricerca e Telecomunicazioni. L'evento è stato promosso dalle Università di Roma Tor Vergata, La Sapienza e Roma Tre, dal Gruppo Telecomunicazioni e Tecnologie dell'Informazione, con il sostegno di Radiolabs, IIEE, Selex Communications;
  - c. 24 Novembre 2009-Giornata sul Posizionamento Satellitare, Aspetti di Safety e Security. Benefici e Opportunità offerte dai sistemi di navigazione satellitare Europei EGNOS e Galileo per incrementare la sicurezza e la salvaguardia della vita in diversi settori del trasporto. Filas ha partecipato alla giornata di studio, organizzata dall'Associazione per la Tecnologia dell'Informazione e delle Comunicazioni(AICT), in qualità di relatore.
  - d. 28-29 Ottobre 2009 -AEROSPACE & DEFENCE MEETINGS 2009, Filas, in qualità di coordinatore del DTA, ha partecipato all'iniziativa con l'obiettivo di promuovere il DTA confrontandosi con gli altri distretti italiani ed europei del settore aerospaziale presenti all'evento.
  - e. 6 Ottobre 2009 - Seminario "Le PMI italiane e la Politica Spaziale Europea". L'iniziativa, programmata con il supporto della Rappresentanza Permanente d'Italia presso l'Unione Europea ed in collaborazione con la Commissione Europea e l'ASI, ha tra gli obiettivi quello di favorire la conoscenza delle istituzioni, degli strumenti esistenti e dei punti di contatto per lo sviluppo di competenze e nuove tecnologie nel settore spaziale, migliorare la capacità d'accesso alle molteplici opportunità offerte dai Programmi Europei ed infine facilitare il networking tra i funzionari della Commissione, le PMI italiane e le società di consulenza, promuovendo future collaborazioni per la partecipazione alle gare comunitarie.

### CRITICITA'

Nulla da rilevare

Prospetto di Sintesi dello Stato di Avanzamento del Piano Economico dell'Obiettivo per natura di costo e per attività

VOCE DI COSTO	IMPORTO PREVISTO	COSTO SOSTENUTO AL 31/12/2009
A - Costi di personale interno/esterno	€ 182.620,00	€ 143.869,03
B - Costi beni/servizi	€ 179.070,00	€ 80.442,28
C - Costi funzionamento e gestione	€ 339.990,09	€ 240.017,83
D - Costi di attrezzature	€ 14.440,95	€ 9.264,44
E - Altri costi	€ 10.703,30	€ 17.836,66
TOTALE COSTO DEL PROGETTO	€ 726.824,34	€ 491.430,25

La spesa è in corso attività e non altrettanto consistenti di Obiettivo Operativo



## Cofinanziamento Progetti EU

### COIN

#### RISULTATI OTTENUTI

Il progetto COIN ambisce a realizzare una piattaforma hardware e software di servizi innovativi personalizzati in diversi contesti e scenari operativi.

In particolare Filas ha il compito di fornire scenari operativi nel settore aerospaziale attraverso la realizzazione di documenti progettuali denominati Business Use Case, fornendo inoltre, contributi e revisioni per la stesura di alcuni deliverable di progetto.

Gli scenari operativi finalizzati all'ingegnerizzazione di prototipi di piattaforme innovative di servizi per la collaborazione e l'interoperabilità tra imprese nel settore aerospaziale individuati da Filas sono:

- 1) Scenario operativo nel settore della manifattura di antenne satellitari
- 2) Scenario operativo nel settore della riconciliazione di documenti di business tra attori eterogenei
- 3) Scenario operativo nel settore della gestione delle competenze degli attori del DTA

Lo scenario operativo nel settore della manifattura di antenne satellitari è stato individuato a partire da un'esigenza reale manifestata da un'azienda che opera nel settore aerospaziale nel Lazio e afferente al DTA, l'esigenza di migliorare l'attuale sistema di pianificazione della produzione di antenne satellitari. Con questa azienda sono stati effettuati diversi incontri finalizzati alla definizione, elaborazione e realizzazione di documenti progettuali (Business Use Cases) contenenti lo scenario operativo attuale e lo scenario operativo futuro che si realizzerà con l'ausilio dei servizi innovativi COIN.

Lo scenario operativo nel settore della riconciliazione di documenti di business tra attori eterogenei e lo scenario operativo nel settore della gestione delle competenze degli attori del DTA sono stati individuati a partire dalle esigenze di Filas-DTA di arricchire e migliorare i servizi forniti agli attori del DTA.

Insieme ai ricercatori del CNR sono stati effettuati diversi incontri finalizzati alla definizione, elaborazione e realizzazione di documenti progettuali Business Use Cases contenenti lo scenario operativo attuale e lo scenario operativo futuro che si realizzerà con l'ausilio dei servizi innovativi COIN.

Questi scenari operativi saranno oggetto di ulteriore elaborazione nel corso del 2010 al fine di realizzare un dimostratore di servizi che ne evidenzia la fattibilità in un contesto di operatività industriale.

#### CRITICITA'

Nulla da rilevare

Prospetto di Sintesi dello Stato di Avanzamento del Piano Economico dell'Obiettivo per natura di costo e per attività

VOCE DI COSTO	IMPORTO PREVISTO	COSTO SOSTENUTO AL 31/12/2009
A - Costi di personale interno/catenio	€ 0,00	€ 0,00
B - Costi beni/servizi	€ 25.000,00	€ 23.304,48
C - Costi funzionamento e gestione	€ 23.500,10	€ 24.936,28
D - Costi di attrezzature	€ 998,16	€ 962,52
E - Altri costi	€ 739,81	€ 1.853,11
<b>TOTALE COSTO DEL PROGETTO</b>	<b>€ 50.238,07</b>	<b>€ 51.056,39</b>

Le voci A e B sono riferite a costi direttamente riferibili all'Obiettivo Operativo  
Le voci C, D e E sono riferite a costi di struttura/gestione

*[Handwritten notes]*

## Cinema

### RISULTATI OTTENUTI

Promozione dei settori di eccellenza della Regione Lazio a livello regionale, nazionale ed internazionale.  
 Supporto alle PMI laziali e coinvolgimento nelle attività, nei programmi e nei bandi della Commissione Europea.  
 Organizzazione di eventi di informazione per le imprese e le università.  
 Realizzazione dell'accordo di trasferimento tecnologico tra la Labor SPA e la Ingegneria e Innovacion di Saragozza.

Di seguito si elencano i principali eventi ed iniziative coordinate:

- ✓ info day Galileo (febbraio 2009);
- ✓ coinvolgimento di 2 aziende in progetti Europei;
- ✓ 2 study tour nel Lazio per 2 agenzie di sviluppo polacche;
- ✓ collaborazione su evento di Marchi e Brevetti per la settimana delle PMI (giugno 2009);
- ✓ collaborazione con il matchmaking di PharmaFinance (giugno 2009);
- ✓ collaborazione per il secondo appuntamento della settimana delle PMI (settembre 2009);
- ✓ evento Secure-Force-Cinema per lancio call IST;
- ✓ accordo di trasferimento tecnologico tra la LABOR di Roma e Ingegneria e Innovacion
- ✓ evento di matchmaking Digital Media 2009 in collaborazione con Advantage West Midlands- UK (ottobre 2009);
- ✓ promozione evento della Regione Lazio "Ricerca e innovazione nel Lazio" (dicembre 2009);
- ✓ supporto a 2 aziende per la partecipazione al Programma Quadro Ricerca e Sviluppo;
- ✓ aggiornamenti delle attività, bandi, eventi e finanziamenti della Commissione Europea sul portale Lazio-Side;
- ✓ creazione di un group EEN- Cinema su Lazio-Side



### CRITICITA'

*Nulla da rilevare*

Prospetto di Sintesi dello Stato di Avanzamento del Piano Economico dell'Obiettivo per natura di costo e per attività

VOCE DI COSTO	IMPORTO PREVISTO	COSTO SOSTENUTO AL 31/12/2009
A - Costi di personale interno/esterno	€ 0,00	€ 0,00
B - Costi beni/servizi	€ 69.141,00	€ 15.818,46
C - Costi funzionamento e gestione	€ 64.992,82	€ 16.926,09
D - Costi di attrezzature	€ 2.760,55	€ 653,33
E - Altri costi	€ 2.046,05	€ 1.257,84
<b>TOTALE COSTO DEL PROGETTO</b>	<b>€ 138.940,42</b>	<b>€ 34.655,72</b>

Le voci A e B vengono a loro volta suddivise in Obiettivi Operativi  
 Le voci C, D e E sono riferite agli Obiettivi Operativi

*[Handwritten signature]*



## Co-Spaces

### RISULTATI OTTENUTI

Le attività FILAS, visto il ruolo ricoperto all'interno della Business Interaction Unit, si sono incentrate sulla disseminazione e la promozione dei risultati ottenuti dal progetto.

La strategia di disseminazione ha seguito un duplice approccio: regionale/nazionale ed internazionale.

Grazie al network e ai contatti esistenti, la promozione è stata mirata sia al mercato attraverso la diffusione dei risultati verso le aziende, sia al mondo accademico e della ricerca, nonché verso tutti i network trans-nazionali cui Filas partecipa (IRE network (Innovating Regions in Europe - PAXIS- Pilot action for Regions of Excellence - eris@- The European regional Information Society Association - EURADA -Network of RDAs).

### CRITICITA'

Nulla da rilevare

Prospetto di Sintesi dello Stato di Avanzamento del Piano Economico dell'Obiettivo per natura di costo e per attività

VOCE DI COSTO	BILANCIO PREVISTO	COSTO SOSTENUTO AL 31/12/2009
A - Costi di personale interno/esterno	€ 0,00	€ 0,00
B - Costi beni/servizi	€ 20.284,00	€ 6.001,89
C <sub>1</sub> Costi funzionamento e gestione	€ 19.067,04	€ 6.422,15
D - Costi di attrezzature	€ 809,87	€ 247,89
E - Altri costi	€ 600,25	€ 477,26
<b>TOTALE COSTO DEL PROGETTO</b>	<b>€ 40.761,16</b>	<b>€ 13.149,18</b>

Le voci A e B sono riferite ai costi diretti e indiretti all'Obiettivo Operativo  
Le voci C, D e E sono riferite ai costi di struttura/gestione





## Sidcreus

### RISULTATI OTTENUTI

Supporto alle imprese laziali per il rafforzamento di attività di cooperazione internazionale nel settore dell'aerospazio.

I paesi coinvolti sono stati Italia, Spagna, Germania ed Inghilterra a livello europeo, mentre nel sud est asiatico i paesi di riferimento sono stati Cina India e Singapore.

Il progetto ha coinvolto le PMI in numerose attività di matchmaking ed attività di training.

Sono stati pianificati e coordinati incontri di business bilaterali, corsi di formazione, conferenze tematiche e study visits.

Infine è stata realizzata anche una market analysis settoriale.

### CRITICITA'

*Nulla da rilevare*

Prospetto di Sintesi dello Stato di Avanzamento del Piano Economico dell'Obiettivo per natura di costo e per attività

VOCE DI COSTO	IMPORTO PREVISTO	COSTO SOSTENUTO AL 31/12/2009
A - Costi di personale interno/esterno	€ 0,00	€ 0,00
B - Costi beni/servizi	€ 17.537,00	€ 9.723,71
C - Costi funzionamento e gestione	€ 16.484,85	€ 10.404,57
D - Costi di attrezzature	€ 700,19	€ 401,51
E - Altri costi	€ 518,96	€ 773,20
<b>TOTALE COSTO DEL PROGETTO</b>	<b>€ 35.241,00</b>	<b>€ 21.303,10</b>



Le voci A e B sono riferite a tutti gli interventi finanziati dall'Obiettivo Specifico  
Le voci C, D e E sono riferite a tutti gli interventi finanziati

## One Million Challenge

### RISULTATI OTTENUTI

La Regione Lazio, con l'art. 56 della legge 04/06, al fine di sostenere, valorizzare e promuovere le opportunità rappresentate dall'immenso giacimento paesaggistico, artistico e monumentale presente sul territorio regionale ha avviato la strategia relativa agli "attrattori culturali", costituiti dalle aree e dai sistemi architettonici, archeologici e paesistici di riconosciuto rilievo nazionale e internazionale, che possono diventare motore primario per lo sviluppo locale ed emblema della identità e dei grandi valori culturali del Lazio. La Regione, mediante specifiche procedure ha individuato come GAC i seguenti ambiti territoriali:

- Parco Archeologico di Vulci - l'area degli Etruschi;
- Abbazia di Fossanova - i Cistercensi e i monti Lepini;
- Tivoli e Polo Tiburtino;
- Il tratto reatino dell'antica Via del Sale - Salaria;
- Le città con cinte murarie poligonali della Ciociaria.

Nell'allegato 1 del III Accordo Integrativo all'APQ "Beni e Attività Culturali" si destinano € 1.500.000,00 alla promozione dei territori e delle attività connesse ai grandi attrattori culturali del Lazio attraverso la produzione di prodotti audiovisivi. Con la Determinazione D3823 del 30.10. 2007 si ritiene necessario che i citati progetti di produzione audiovisivi debbano possedere anche le caratteristiche che li rendano interessanti per il mercato e quindi per i canali distributivi, a tal fine, attraverso una Bando di Concorso, si debbono individuare una rosa di progetti di produzione audiovisiva. La Regione Lazio ha ritenuto strategico affidare alla Filas la gestione di tutte le fasi del Bando di Concorso. Nell'ambito di tale gestione, la Filas ha espletare le seguenti attività:

- assistere la competente Direzione Regionale nell'elaborazione del Bando Pubblico di concorso;
- predisporre la modulistica per la presentazione delle domande, corredata da una guida per la compilazione della stessa;
- predisporre una campagna di comunicazione per il sostegno e la diffusione dell'iniziativa tra il maggior numero possibile di imprese interessate;
- porre in essere tutti gli adempimenti tecnici e amministrativi per la raccolta delle domande;
- effettuare le verifiche istruttorie relative alla prima fase del Bando e sottoporre le risultanze, per le conseguenti decisioni, ad un Nucleo di Valutazione che verrà appositamente costituito;
- comunicare agli interessati l'esito delle rispettive domande successivamente all'emissione del parere del Nucleo di Valutazione di cui al precedente comma;
- predisporre gli atti formali necessari per la concessione delle agevolazioni a favore dei soggetti ritenuti ammissibili dal predetto Nucleo di Valutazione, alla seconda fase prevista dal relativo Bando Pubblico;
- porre in essere tutti gli adempimenti tecnici e amministrativi per la raccolta dei progetti esecutivi elaborati dai proponenti ammessi alla seconda fase;
- effettuare tutte le verifiche necessarie alla seconda fase del Bando e sottoporre le risultanze, per le conseguenti decisioni, ad una Giuria Internazionale appositamente costituita;
- comunicare agli interessati l'esito delle rispettive domande successivamente all'emissione del parere della Giuria Internazionale di cui al precedente comma;
- predisporre gli atti formali necessari per la concessione delle agevolazioni a favore del soggetto o dei soggetti prescelti dalla Giuria Internazionale;
- effettuare tutti gli adempimenti tecnici e amministrativi per la gestione della contabilità delle somme disponibili ai sensi del relativo Bando Pubblico.

Nel corso del 2009, la FILAS, onde dare seguito agli impegni assunti ha progettato ed elaborato la seguente documentazione:

- Testo definitivo dell'Avviso Pubblico;
- Modello di domanda per accesso alle agevolazioni;
- Predisposizione del formulario;
- Predisposizione dell'applicazione per la ricezione on line del predetto formulario;
- Istruzioni operative per la valutazione delle imprese richiedenti e dei progetti presentati;
- Format per relazione istruttoria;
- Budget per costi di gestione.

### CRITICITA'



La predetta documentazione è stata inoltrata alla competente Direzione Regionale che ha, però, ritenuto di non procedere secondo l'articolazione predisposta di comune accordo ma ipotizzando una gestione diversa del

Fondo concretizzatasi, in seguito, con l'emergazione, nel corso del 2010, del "Bando Pubblico per lo sviluppo di progetti di produzione audiovisiva, finalizzati alla promozione dei grandi attrattori culturali del Lazio".

Prospetto di Sintesi dello Stato di Avanzamento del Piano Economico dell'Obiettivo per natura di costo e per attività

VOGHE DESCRIZIONE	BILANCIO PREVISIONE	COSTI EFFETTIVI DO AL 31/12/2009
A - Costi di personale interno/esterno	€ 21.150,00	€ 15.198,90
B - Costi beni/servizi	€ 0,00	€ 0,00
C - Costi funzionamento e gestione	€ 19.881,09	€ 16.263,14
D - Costi di attrezzature	€ 544,44	€ 627,74
E - Altri costi	€ 625,88	€ 1.208,58
<b>TOTALE COSTO DEL PROGETTO</b>	<b>€ 42.501,41</b>	<b>€ 33.298,36</b>

Le voci A e B sono ripartite a cura dell'Amministrazione medesima all'Unitaria Operativa  
Le voci C, D e E sono ripartite a cura di ciascuna/produttore



## L.r. 4 agosto 2008 n. 13 Promozione della ricerca e sviluppo dell'innovazione e del trasferimento tecnologico nella Regione Lazio

### RISULTATI OTTENUTI

In tale ambito, nel corso del 2009 l'attività della Filas è stata preminentemente profusa verso il NDV, formalmente insediato nel mese di maggio 2009, e le sue conseguenti attività.

Per quanto riguarda il Nucleo Master si sono svolte presso gli uffici della Filas le riunioni finalizzate alla istituzione dell'Albo dei revisori e della procedura di valutazione dei progetti relativi a Bandi di competenza dell'Assessorato SERTT.

### CRITICITA'

*Nulla da rilevare*

Prospetto di Sintesi dello Stato di Avanzamento del Piano Economico dell'Obiettivo per natura di costo e per attività

VOCE DI COSTO	IMPORTO PREVISTO	COSTO SOSTENUTO AL 31/12/2009
A - Costi di personale interno/esterno	€ 27.600,00	€ 25.161,02
B - Costi beni/servizi	€ 94.000,00	€ 136,60
C - Costi funzionamento e gestione	€ 114.304,49	€ 27.068,99
D - Costi di attrezzature	€ 4.855,04	€ 1.044,84
E - Altri costi	€ 3.598,43	€ 2.011,60
<b>TOTALE COSTO DEL PROGETTO</b>	<b>€ 244.357,96</b>	<b>€ 55.423,04</b>

Le voci A e B rappresentano i costi direttamente imputabili all'attività Operativa  
Le voci C, D e E sono riferite a costi di struttura/gestione

## Gestione Progetto Tor Vergata/BIDMC

### RISULTATI OTTENUTI

La Regione Lazio si è fatta promotrice di una iniziativa tesa alla collaborazione con la Medical School di Harvard at BIDMC (Beth Israel Deaconess Medical Center, Inc.) per l'elaborazione di un progetto di ricerca finalizzato alla istituzione di due point di ricerca avanzata sul cancro e sulle patologie cardiache, uno a Roma e l'altro a Boston, presso il building dell'Harvard Cancer Center.

La Regione Lazio ha indicato nell'Università di Tor Vergata ed in Filas le componenti della Regione incaricate di seguire tale progetto, garantendo la copertura finanziaria per la stessa Filas, inserendo nella Legge regionale di Assesamento al Bilancio 2009, nell'ambito del capitolo di spesa riferito al Fondo di Dotazione, € 400.000,00 a copertura delle spese che Filas ha e dovrà sostenere per l'esecuzione del richiamato incarico.

Per l'esecuzione delle attività la Filas ha contrattualizzato l'attività di servizio e assistenza con l'Agenzia della Sanità Pubblica, ed individuando nella persona del Prof. Dott. Claudio Clini il coordinatore tecnico scientifico di tale progetto.

Gli importi indicati in tabella, sono riferiti alle sopra descritte attività tecnico scientifiche di competenza dell'anno 2009.

La gestione dell'intero progetto, con il consenso della Regione Lazio, è stata totalmente affidata, per la parte scientifica e finanziaria, al controllo dell'Università degli Studi di Roma Tor Vergata.

### CRITICITA'

*Nella da rilevare*

Prospetto di Sintesi dello Stato di Avanzamento del Piano Economico dell'Obiettivo per natura di costo e per attività

VOCE DI COSTO	IMPEGNO PREVISTO	IMPORTO SOSTENUTO AL 31/12/2009
A - Costi di personale interno/esterno	€ 0,00	€ 0,00
B - Costi beni/servizi	€ 333.000,00	€ 174.432,99
C - Costi funzionamento e gestione	€ 0,00	€ 0,00
D - Costi di attrezzature	€ 0,00	€ 0,00
E - Altri costi	€ 0,00	€ 0,00
<b>TOTALE COSTO DEL PROGETTO</b>	<b>€ 333.000,00</b>	<b>€ 174.432,99</b>

Le voci A e B sono riferite a costi diretti per i quali è prevista l'attuazione operativa.  
Le voci C, D e E sono riferite a costi indiretti/gestione.



ALLEG. alla DELIB. N. 403 *in*  
DEL - 6 AGO. 2012



**Filas**



Finanziaria laziale  
di sviluppo

L.R. 28 dicembre 2007 n. 26 - art. 26  
Fondo di Dotazione

**RENDICONTAZIONE ANNO 2010**

copia conforme all'originale

*Stefania...*



IL PRESENTE DOCUMENTO  
E' COMPLETO DA N. 64 PAGINE

*[Handwritten mark]*

RIFERIMENTI REGIONALI .....	3
PROSPETTO GENERALE DI SINTESI DEL PIANO ECONOMICO .....	4
<i>Ricerca industriale, sviluppo sperimentale e trasferimento tecnologico:</i>	
Piattaforme innovative .....	5
L.r. 6 aprile 2009 n.8 Norme per favorire l'Utilizzazione dei Brevetti e la Promozione Conoscenze in Materia Brevettuale.....	6
L.r. 17 febbraio 2005 n. 9 Art. 41 Fondo per la Ricerca Scientifica.....	7
Art. 41 Comma 1.....	7
Art. 41 Comma 2 CNR EBRI – SANTA LUCIA.....	8
<i>Infrastrutture di ricerca:</i>	
L.r. 28 aprile 2006 Art. 182 Fondo per lo Sviluppo Economico, la Ricerca e l'Innovazione .....	9
Art. 182 Comma 4 Lettera B) Riqualificazione dei Laboratori dei Centri di Ricerca .....	9
Art. 182 Comma 4 Lettera C) PSF.....	10
Art. 182 Comma 4 Lettera B) Università Statali.....	12
GALILEO TEST RANGE.....	13
<i>Sviluppo impresa innovativa, patrimonializzazione e crescita dimensionale PMI:</i>	
L.r. 2 gennaio 1985 n.2 Costituzione di un Fondo Speciale Regionale a Favore delle Imprese del Lazio che Versano in Particolare Stato di Crisi .....	14
Capitale di Rischio.....	14
Sottomisura IV 2.3 - Capitale di Rischio.....	15
BUSINESS LAB.....	16
I=RP <sup>2</sup> .....	17
Fondo per lo Sviluppo di Progetti Audiovisivi.....	18
Audiovisivo – Promozione del Fondo Relativo alla L.r. 2 gennaio 1985 n.2.....	19
L.r. 17 febbraio 2005 n.9 Art. 13 Incentivi per l'Impresa Sociale.....	20
<i>Progetti di Promozione e Diffusione:</i>	
Portale della Ricerca.....	21
Osservatorio.....	22
E-LAZIO.....	23
<i>Reti di cooperazione tra imprese e organismi di ricerca:</i>	
CONNECT.....	25
Attività EU .....	26
Progetti EU – TURISMO E CULTURA.....	27
Progetti EU – AUDIVISIVO.....	28
Progetti EU – BIOSCIENZE.....	29
Progetti EU – AEROSPAZIALE.....	30
L.r. 28 dicembre 2007 n.26 Art. 33 Fondo per la Ricerca e lo Sviluppo Sperimentale in Ambito Sanitario.....	31
ART. 33 COMMA 3 - DTB BANDI.....	31
DTB Fondi CIPE.....	32
DTB Coordinamento.....	33
DTC Coordinamento.....	34
DTC Bandi.....	35
DTA Coordinamento.....	36
Cofinanziamento Progetti EU.....	38
COIN.....	38
CINEMA.....	39
IMMEDIATE.....	40
CO-SPACES.....	41
L.r. 28 dicembre 2007 n. 26 Art. 25 Fondo per l'Assistenza alla Progettazione nell'Ambito del VII PQ della Ricerca Europea.....	42
Assistenza VII Programma Quadro.....	42
L.r. 4 agosto 2008 n. 13 Promozione della Ricerca e Sviluppo dell'Innovazione e del Trasferimento Tecnologico nella Regione Lazio.....	43
Gestione Progetto Tor Vergata/BIDMC.....	44



## Riferimenti Regionali

Con Deliberazione della Giunta Regionale 29 dicembre 2010 n. 626, pubblicata sul *Supplemento ordinario n. 56 al Bollettino Ufficiale della Regione Lazio n. 11 del 21 marzo 2011*, è stato approvato il Piano programmatico di attività per l'anno 2010 del Fondo di Dotazione istituito con l'art. 26 della Legge Regionale 28 dicembre 2007 n. 26 (Finanziaria 2008) affidato in gestione alla Fi.La.S..

Il presente documento costituisce la Rendicontazione delle attività svolte con evidenza dei risultati ottenuti, dei prodotti realizzati, ove presenti, delle eventuali criticità manifestatesi e dei costi sostenuti.

Sulla base dei documenti programmatici e attuativi della Regione Lazio sopra indicati, la Fila ha elaborato uno schema di azione complessivo che consente di inquadrare le singole iniziative progettuali descritte nel presente documento in un percorso logico che comprende tutte le fasi in cui si articola il processo di innovazione del sistema produttivo regionale.

Tale percorso logico si basa sugli indirizzi strategici della programmazione economica regionale, in particolare ex DGR 611 del 5 agosto 2008 modificata dalla DGR 644 del 10/8/2009, in cui si articola il processo di innovazione del sistema produttivo regionale nel periodo 2007 -2013.

Gli indirizzi strategici sono i seguenti:

1. Ricerca industriale, sviluppo sperimentale e trasferimento tecnologico
2. Infrastrutture di ricerca
3. Sviluppo impresa innovativa, patrimonializzazione e crescita dimensionale PMI
4. Progetti di promozione e diffusione
5. Reti di cooperazione tra imprese e organismi di ricerca

ai quali si associa l' "Internazionalizzazione" delle potenzialità di ricerca e innovazione regionale.

Inoltre, il piano prevede anche le cosiddette **Azioni trasversali**, che sono da ritenersi funzionali agli Strumenti attuativi classificati secondo gli indirizzi strategici regionali stabiliti dalla programmazione economica regionale. Le Azioni trasversali sono le seguenti:

- I. Assistenza tecnica Assessorati Regione Lazio
- II. Ingegnerizzazione e attuazione strumenti leggi regionali e POR 2007-2013 (FESR e Fondo Sociale Europeo)
- III. Marketing e comunicazione istituzionale
- IV. Sviluppo nuove iniziative
- V. Studi e ricerche



**PROSPETTO GENERALE DI SINTESI DEL PIANO ECONOMICO**

VOCE DI COSTO	IMPORTO PREVISTO DGA 626 dal 29/12/2010	COSTI SOSTENUTI FO AL 31/12/2010
<b>A - Costi di personale</b>		
Personale interno	2.017.605,00	1.735.751,50
Personale esterno	1.436.159,00	1.117.233,98
<b>Subtotale A</b>	<b>3.453.764,00</b>	<b>2.852.985,48</b>
<b>B - Costi servizi/consulenze esterne</b>		
Acquisto servizi e consulenze esterne	2.037.536,00	1.931.680,86
Acquisto di beni	52.500,00	-
<b>Subtotale B</b>	<b>2.090.036,00</b>	<b>1.931.680,86</b>
<b>C- Costi funzionamento e gestione</b>		
Personale interno indiretto	1.272.819,87	1.232.983,35
Personale esterno indiretto	599.560,00	141.557,62
Organi sociali e servizi indiretti	125.000,00	75.486,88
Immobilizzazioni ed utenze	533.000,00	708.079,84
Servizi gestionali e cancelleria	370.000,00	841.793,65
<b>Subtotale C</b>	<b>2.900.379,87</b>	<b>2.999.901,34</b>
<b>D - Costi di attrezzature</b>		
Ammortamenti	130.000,00	129.643,62
<b>Subtotale D</b>	<b>130.000,00</b>	<b>129.643,62</b>
<b>E - Altri costi</b>		
Assicurazioni	40.000,00	31.296,26
Oneri bancari	14.000,00	8.716,01
Quote associative	30.000,00	24.204,99
Varie	456.000,00	187.449,13
<b>Subtotale E</b>	<b>540.000,00</b>	<b>251.666,39</b>
<b>TOTALE IMPONIBILE (somma subtotali A+B+C+D+E)</b>	<b>9.114.179,87</b>	<b>8.165.877,69</b>
<b>Imposte e Poste Straordinarie</b>	<b>630.000,00</b>	<b>392.524,72</b>
<b>TOTALE (IVA inclusa) 2010</b>	<b>11.693.015,84</b>	<b>10.270.082,89</b>




## Piattaforme Innovative

### RISULTATI OTTENUTI

Sono state realizzate le attività previste di partecipazione a reti nazionali ed internazionali per scambio di best practice.

E' in corso la partecipazione di FILAS al tavolo nazionale coordinato dal MISE sul Precommercial Procurement (PCP) ed è stato realizzato un primo draft "Guida all'applicazione del PCP in ambito nazionale".

E' stato realizzato il Piano di sostenibilità tecnico ed economico-finanziario delle 4 Piattaforme innovative e si è arrivati all'individuazione del potenziale percorso attuativo e del modello giuridico per lo sviluppo delle prime 2 piattaforme innovative (tema della mobilità e della cartografia).

Si è sottoposto alla Regione Lazio l'opportunità di partecipazione alla rete di regioni Europee NEREUS.

Partecipazione alla prima call europea sul PCP sul tema eHealth.

Sono inoltre in corso di predisposizione attività per i nuovi bandi europei: progetto con il Campus Biomedico per la informatizzazione delle cartelle cliniche e la gestione dei dati in interoperabilità con altri ospedali europei.

E' stato redatto uno schema di finanziamento delle piattaforme innovative utilizzando lo strumento PCP con tutti i capitoli di gara delle tre fasi del PCP (Precommercial Procurement, mutuato dai bandi di gara europei).

E' stato ingegnerizzato una bozza di bando POR di attuazione delle Piattaforme innovative utilizzando lo schema PCP.

### CRITICITA'

Data la strategicità di tali Piattaforme per lo sviluppo dell'economia regionale e l'efficientamento dei servizi pubblici verso i cittadini, si ritiene di suggerire alle autorità regionali di facilitare l'attuazione anche in via sperimentale di almeno una piattaforma/grande progetto nei seguenti modi:

- utilizzare i fondi POR disponibili e in attesa di programmazione;
- avviare un percorso organizzativo-normativo all'interno dell'amministrazione regionale che possa coordinare gli assessorati competenti (Sanità, Trasporti, Lavori pubblici e infrastrutture...) in qualità di utenti istituzionali e predisporre un percorso 'agevolato' per i progetti ritenuti strategici (Legge speciale regionale per i Grandi Progetti Innovativi).

Prospetto di Sintesi dello Stato di Avanzamento del Piano Economico dell'Obiettivo per natura di costo e per attività

VOCE DI COSTO	IMPORTO PREVISTO	COSTO SOSTENUTO AL 31/12/2010
A - Costi di personale interno/esterno	€ 94.271,00	€ 123.590,37
B - Costi beni/servizi	€ 170.612,00	€ 139.011,70
C - Costi funzionamento e gestione	€ 142.039,14	€ 166.906,41
D - Costi di attrezzature	€ 6.366,44	€ 7.213,02
R - Altri costi	€ 26.445,20	€ 14.002,04
<b>TOTALE COSTO DEL PROGETTO</b>	<b>€ 439.733,78</b>	<b>€ 450.723,54</b>

Le voci A e B sono riferite ai costi sostenuti da autorità di gestione Operativa  
Le voci C, D e R sono riferite ai costi di struttura/phase



## L.R. 6 aprile 2009 n.8 Norme per favorire l'utilizzazione dei brevetti e la promozione delle conoscenze in materia brevettuale

### RISULTATI OTTENUTI

Scopo della legge regionale 6 aprile 2009 n.8 è quello di fornire strumenti di informazione ed assistenza alla brevettazione di opere dell'ingegno.

Di conseguenza le attività di progettazione dei possibili interventi a valere sulla legge sono state svolte in collaborazione con la Regione Lazio ed hanno portato alla stesura di una ipotesi attuativa.

Tale ipotesi è stata articolata nei seguenti interventi:

- creazione di un "gruppo degli inventori" all'interno del portale Lazio-side;
- servizio FAQ – consulenza on line sui brevetti;
- incontri one-to-one per approfondimenti specifici.

### CRITICITA'

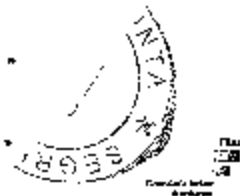
Con l'art.2 della L.r. 24 dicembre 2010 n. 9 è stato introdotto l'art. 16 bis alla L.r. 4 agosto 2008 n. 13 che ha abrogato la norma in oggetto.

Prospetto di Sintesi dello Stato di Avanzamento del Piano Economico dell'Obiettivo per natura di costo e per attività

100 Pr  
100 Pr  
100 Pr  
100 Pr

VOCE DI COSTO	IMPORTO PREVISTO	COSTO SOSTENUTO AL 31/12/2010
A - Costi di personale interno/esterno	€ 15.040,00	€ 14.797,71
B - Costi beni/servizi	-	-
C - Costi funzionamento e gestione	€ 8.064,95	€ 9.405,23
D - Costi di attrezzature	€ 361,48	€ 406,46
E - Altri costi	€ 1.501,55	€ 789,02
<b>TOTALE COSTO DEL PROGETTO</b>	<b>€ 24.967,99</b>	<b>€ 25.398,41</b>

Le voci A e B sono riferite ai costi sostenuti risultanti dal Conto Economico  
Le voci C, D e E sono riferite ai costi di esercizio/gestione

**L.r. 17 febbraio 2005 n. 9 art. 41 Fondo per la ricerca scientifica.****Art. 41 comma 1****RISULTATI OTTENUTI**

**ASSEGNI DI RICERCA:** A fronte del Bando emanato nel 2006 i progetti risultati idonei sono 37, di cui solo 23 hanno sottoscritto il contratto, impegnando circa € 1.300.000,00, rispetto alla dotazione finanziaria totale di € 2.000.000,00.

Nel corso del 2010 si è provveduto a valutare le rendicontazioni finali finora presentate e ad erogare gli importi spettanti pari a circa € 290.400,00.

**PROGETTI DI RICERCA:** A fronte del Bando emanato nel 2006 i progetti risultati idonei sono 26, di cui 12 finanziabili con le risorse a disposizione, € 3.000.000,00.

Nel corso del 2010 si è provveduto a valutare le rendicontazioni finali finora presentate e ad erogare gli importi spettanti pari a circa € 673.000,00.

**CRITICITA'**

**ASSEGNI DI RICERCA:** Diversi beneficiari hanno richiesto una sospensione temporale del programma e/o variazioni del ricercatore.

Si è provveduto, quindi all'analisi dei curricula, e laddove comparabili si è concessa, su indicazione della Regione Lazio, la variazione o la proroga.

**PROGETTI DI RICERCA:** Si riscontra che due imprese non hanno realizzato il progetto di ricerca.

Prospetto di Sintesi dello Stato di Avanzamento del Piano Economico dell'Obiettivo per natura di costo e per attività

VOCE DI COSTO	IMPORTO PREVISTO	COSTO SOSTENUTO AL 31/12/2010
A - Costi di personale interno/esterno	€ 26.999,00	€ 17.539,61
B - Costi beni/servizi	-	-
C - Costi funzionamento e gestione	€ 14.477,77	€ 11.147,94
D - Costi di attrezzature	€ 648,92	€ 481,77
E - Altri costi	€ 2.695,51	€ 935,22
<b>TOTALE COSTO DEL PROGETTO</b>	<b>€ 44.821,20</b>	<b>€ 30.104,54</b>

La voce A e B sono riferite a costi di personale assicurabili all'Obiettivo Operativo  
La voce C, D e E sono riferite a costi di struttura/gestione

## Art. 41 comma 2 CNR Ebri - Santa Lucia

## RISULTATI OTTENUTI

*Convenzione EBRI/CNR/S. LUCLIA:* Relativamente al II Accordo, importo complessivo di € 4.650.000,00, sono stati valutati e trasmessi alla Regione Lazio i progetti presentati dalla Fondazione Ebri, dal CNR e dalla Fondazione Santa Lucia.

Per quanto riguarda la Fondazione EBRI sono stati erogati i primi due acconti, per un ammontare totale di € 1.070.000,00.

Per il CNR è stato erogato il I acconto per un ammontare totale di € 500.000,00.

Nei primi giorni del 2011 sarà erogato il I acconto anche alla Fondazione Santa Lucia.

Per l'erogazione del II acconto si dovrà attendere la rendicontazione da parte degli Enti a dimostrazione di aver effettivamente speso almeno l'importo ottenuto in anticipo.

Il saldo finale sarà subordinato alla rendicontazione finale ed alla presentazione di una relazione tecnico/scientifica sui risultati ottenuti.

Gli investimenti programmati sono ancora in corso e dovranno concludersi entro il 1 settembre 2011.

## CRITICITA'

Lo slittamento dei tempi di realizzazione degli investimenti e della relativa richiesta inerente il II acconto trae origine dal ritardo con cui sono state eseguite le erogazioni in anticipo, ritardo causato dalla lentezza con cui sono state trasferite le risorse dalla Regione Lazio alla Filas.

Con l'art.2 della L.r. 24 dicembre 2010 n. 9 è stato introdotto l'art. 16 bis alla L.r. 4 agosto 2008 n. 13 che ha abrogato la norme in oggetto.

Prospetto di Sintesi dello Stato di Avanzamento del Piano Economico dell'Obiettivo per natura di costo e per attività

VOCE DI COSTO	IMPORTO PREVISTO	COSTO SOSTENUTO AL 31/12/2010
A - Costi di personale interno/esterno	€ 12.200,00	€ 5.353,92
B - Costi beni/servizi	-	-
C - Costi funzionamento e gestione	€ 6.542,05	€ 3.402,88
D - Costi di attrezzature	€ 293,23	€ 147,06
E - Altri costi	€ 1.218,02	€ 285,47
<b>TOTALE COSTO DEL PROGETTO</b>	<b>€ 20.253,29</b>	<b>€ 9.189,33</b>

Le voci A e B sono riferite ai costi di personale in attività di ricerca operativa  
Le voci C, D e E sono riferite ai costi di materiali/prova



## L.r. 28 aprile 2006 art. 182 Fondo per lo sviluppo economico, la ricerca e l'innovazione

### Art. 182 comma 4 lettera b) Riqualificazione dei laboratori dei Centri di Ricerca

#### RISULTATI OTTENUTI

Con la DGR n.380 del 22/05/2009 la regione ha individuato gli enti di Ricerca con cui stipulare appositi protocolli di intesa allo scopo di realizzare interventi coerenti con lo spirito della legge e con le linee programmatiche stabilite dal POR 2007-2013.

La Regione Lazio ha formalmente invitato i predetti Centri di Ricerca a presentare i progetti entro il mese di febbraio 2010.

Entro tale data sono formalmente pervenuti progetti da parte di: ISPRA; ENEA; INSEAN; ISS, CNR per la riqualificazione di 25 laboratori, per un costo totale di € 48.170.000,00 a fronte del quale è stato richiesto un cofinanziamento pari ad € 33.148.000,00.

Dopo i primi lavori di preparazione delle schede progettuali da parte della FII,AS, la nuova Giunta Regionale, nelle more della riforma prevista della L.R. 13/08, ha ritenuto di dover sospendere ogni attività in merito alle manifestazioni d'interesse avanzate dai Centri di Ricerca.

#### CRITICITA'

*Nella da rilevare*

Prospetto di Sintesi dello Stato di Avanzamento del Piano Economico dell'Obiettivo per natura di costo e per attività

VOCE DI COSTO	IMPORTO PREVISTO	COSTO SOSTENUTO AL 31/12/2010
A - Costi di personale interno/esterno	€ 17.700,00	€ 17.080,72
B - Costi beni/servizi	€ 5.000,00	€ 44,00
C - Costi funzionamento e gestione	€ 12.172,50	€ 10.884,25
D - Costi di attrezzature	€ 545,59	€ 470,37
E - Altri costi	€ 2.266,31	€ 913,10
<b>TOTALE COSTO DEL PROGETTO</b>	<b>€ 37.684,40</b>	<b>€ 29.392,44</b>

*Le voci A e B sono riferite a costi diretti e sono sostenute dall'Unione Operativa  
Le voci C, D e E sono riferite a costi di struttura gestiti*



## Art. 182 comma 4 lettera c) PST

## RISULTATI OTTENUTI

Azione orizzontale e verticale.

Valutazione dei progetti presentati insieme a PMI laziali cofirmatarie dei progetti stessi.

Nel corso del 2010 si è provveduto al completamento dell'iter valutativo dei progetti presentati con la predisposizione di istruttorie formali e relativa documentazione a corredo. Tali istruttorie, inviate ai componenti della Commissione Multidisciplinare, cui la Filas ha fatto da supporto operativo ed organizzativo, hanno costituito la base di lavoro che ha portato alla determinazione dei relativi esiti valutativi.

La commissione con Verbale del 3 Marzo 2010 ha proposto l'ammissione di 86 progetti sui 133 presentati per un importo di contribuzione complessivo di € 11.815.037,61. Il 27 aprile 2010, i risultati finali del lavoro della Commissione, sono stati trasmessi alla competente Direzione Regionale che, con Determina C1018 del 3 marzo 2010, ne ha adottato gli esiti con una "presa d'atto".

Si è, quindi, provveduto ad inviare a ciascuno dei PST ammessi una comunicazione contenente l'indicazione dei progetti ammessi e di quelli respinti cui è seguita una successiva comunicazione contenente le condizioni di contribuzione messe a punto per il perfezionamento dei relativi accordi.

Nel corso del 2010 sono stati erogati tre anticipi sulle Azioni Verticali per un importo pari al 45% dell'agevolazione ammessa per un importo totale di € 2.473.857,79.

Sempre nel corso dell'annualità 2010, si è inoltre provveduto a corrispondere al PST PALMER ed al Consorzio Tecnopolo di Castel Romano il II anticipo relativo alle Azioni Orizzontali di sensibilizzazione, promozione e dimostrazione dell'innovazione, per un importo complessivo di € 544.840,00.

Ottenuta dai beneficiari la documentazione necessaria al perfezionamento del rapporto di contribuzione si è proceduto all'esame delle richieste di anticipo presentate sulle Azioni Verticali per PALMER, Tecnopolo di Castel Romano e PST Alto Lazio, provvedendo alle relative erogazioni.

Sempre nel corso del 2010 sono state inoltre esaminate le richieste di erogazione del II anticipo sulle Azioni Orizzontali per PALMER e Tecnopolo di Castel Romano verificando, con apposita istruttoria, il raggiungimento della soglia di avanzamento prevista dall'Avviso di Evidenza Pubblica ed effettuando, quindi, il pagamento dei relativi importi.

Nel corso del 2010 quattro dei cinque PST beneficiari hanno presentato articolate richieste di revisione o modifica delle decisioni precedentemente adottate, rendendo necessario la predisposizione di apposite relazioni di approfondimento istruttorio, al fine della riproposizione alla Competente Commissione Multidisciplinare.

## CRITICITA'

Le maggiori criticità rilevate riguardano le difficoltà incontrate dai PST beneficiari nell'ottenimento delle garanzie fidejussorie necessarie per l'erogazione degli anticipi e le difficoltà operative emerse nella realizzazione dei progetti che hanno portato alla presentazione di numerose richieste di revisione.

Prospetto di Sintesi dello Stato di Avanzamento del Piano Economico dell'Obiettivo per natura di costo e per attività

VOCE DI COSTO	IMPORTO PREVISTO	COSTO SOSTENUTO AL 31/12/2010
A - Costi di personale interno/esterno	€ 79.360,00	€ 75.132,47
B - Costi beni/servizi	€ 5.000,00	€ 1.449,75
C - Costi funzionamento e gestione	€ 45.204,49	€ 48.687,36
D - Costi di attrezzature	€ 2.026,14	€ 3.101,07
E - Altri costi	€ 8.416,28	€ 4.084,46
<b>TOTALE COSTO DEL PROGETTO</b>	<b>€ 139.946,91</b>	<b>€ 131.478,11</b>



Rendicontazione 2010

Le reti A, B, C, D, E sono gestite a enti Amministrativi diversi del Ministero. Ciascuna  
Le reti G, H, E sono gestite a enti di gestione




**Art. 182 comma 4 lettera b) Università Statali**
**RISULTATI OTTENUTI**

E' stata completata l'erogazione degli anticipi previsti dalle Convenzioni.

Per l'erogazione dell'ulteriore quota del 30% si dovrà attendere la rendicontazione da parte degli Atenei a dimostrazione di aver effettivamente speso almeno l'importo ottenuto in anticipo.

Al momento nessuna Università ha presentato la rendicontazione per l'ottenimento dell'ulteriore quota del 30%.

Il saldo finale del 5% sarà subordinato alla rendicontazione finale ed alla presentazione di una relazione tecnico/scientifica sui risultati ottenuti.

Gli investimenti programmati ed inseriti nelle singole convenzione con gli Atenei sono ancora in corso.

**CRITICITA'**

Lo slittamento dei tempi di realizzazione degli investimenti trae origine dal ritardo con cui sono state eseguite le erogazioni in anticipo (previste in convenzione per una quota pari al 65% delle risorse assegnate) a causa dei ritardi con cui sono state trasferite le risorse dalla Regione alla Filas.

Prospetto di Sintesi dello Stato di Avanzamento del Piano Economico dell'Obiettivo per natura di costo e per attività

VOCE DI COSTO	IMPORTO PREVISTO	COSTO SOSTENUTO AL 31/12/2010
A - Costi di personale interno/esterno	€ 38.900,00	€ 30.763,00
B - Costi beni/servizi	-	-
C- Costi funzionamento e gestione	€ 20.859,48	€ 19.546,20
D - Costi di attrezzature	€ 934,96	€ 844,71
E - Altri costi	€ 3.883,67	€ 1.639,76
<b>TOTALE COSTO DEL PROGETTO</b>	<b>€ 64.578,11</b>	<b>€ 52.783,67</b>

  
 EG  
 12/12/10  
 INIZIA

Le voci A e B sono riferite a costi diretti sostenuti nell'Osservatorio Osservare  
 Le voci C, D e E sono riferite a costi di struttura/gestione



## Galileo Test Range

### RISULTATI OTTENUTI

Nel corso del 2010 è stato supportato l'Assessorato al Bilancio, Programmazione economico-finanziaria, per le attività di negoziazione con l'Agenzia Spaziale Italiana e la Presidenza del Consiglio dei Ministri al fine di procedere all'avvio della fase B che ad oggi, tuttavia, non si è ancora concretizzata.

Nelle more della finalizzazione dell'accordo con l'Agenzia Spaziale Italiana il centro GTR è stato reso disponibile nel corso del primo semestre 2010 per alcune campagne di test effettuate dalla Telespazio Spa con la presenza della Agenzia Spaziale Europea nell'ambito del progetto europeo DINGPOS.

Il Progetto DINGPOS ha l'obiettivo di testare un innovativo algoritmo per il posizionamento indoor, avvalendosi comunque della navigazione satellitare (GPS e EGNOS), anche nelle sfavorevoli condizioni di ricezione del segnale, tipiche degli ambienti con ricezione dei satelliti parzialmente o totalmente ostruita.

Il centro GTR inoltre è entrato nel network ed è oggetto del progetto europeo SCENIC ("Support to the Coordination of European GNSS Simulation and Testing Infrastructure) nell'ambito del VII PQ della Ricerca della UE.

Il progetto europeo SCENIC ha l'obiettivo di mettere in rete e facilitare l'accesso ai simulatori e "test range" europei.

### CRITICITA'

Processi decisionali di raccordo istituzionale con la Presidenza del Consiglio e con ASI esogeni alla sfera operativa della società regionale.

Prospetto di Sintesi dello Stato di Avanzamento del Piano Economico dell'Obiettivo per natura di costo e per attività

VOCE DI COSTO	IMPORTO PREVISTO	COSTO SOSTENUTO AL 31/12/2010
A - Costi di personale interno/esterno	€ 37.800,00	€ 45.825,52
B - Costi beni/servizi	€ 297.520,00	€ 283.280,71
C - Costi funzionamento e gestione	€ 179.809,82	€ 209.175,58
D - Costi di attrezzatura	€ 8.039,38	€ 9.039,72
E - Altri costi	€ 33.477,44	€ 17.548,06
<b>TOTALE COSTO DEL PROGETTO</b>	<b>€ 556.666,65</b>	<b>€ 564.869,59</b>

Le voci A e B sono riferite a costi di gestione ricadenti all'Obiettivo Operativo  
Le voci C, D e E sono riferite a costi di struttura generale



## L.r. 2 gennaio 1985 n.2 Costituzione di un fondo speciale regionale a favore delle imprese del Lazio che versano in particolare stato di crisi

### Capitale di Rischio

#### RISULTATI OTTENUTI

Nel corso del 2010 l'attività è stata principalmente concentrata su:

- gestione del portafoglio partecipate (industriali e cinema/audiovisive);
- attuazione ed erogazione interventi già oggetto di delibera.

Sono stati quindi realizzati interventi sia a favore di imprese industriali sotto forma di partecipazioni nel capitale sociale ed emissione di prestiti obbligazionari convertibili, sia a favore di imprese del cinema/audiovisivo attraverso i contratti di associazione in partecipazione.

In particolare, sono stati erogati interventi per un totale di € 2,5 milioni, di cui:

- € 1,5 mln a favore di imprese operanti nei settori industriali/servizi:
  - ✓ n. 11 richieste provenienti da imprese industriali/servizi per il finanziamento dei propri piani di sviluppo, con importi compresi tra un minimo di € 0,5 milioni ed un massimo di € 2,7 milioni;
- € 1,0 mln a favore di imprese operanti nei settori cinema/audiovisivo:
  - ✓ n. 27 richieste provenienti da imprese operanti nel settore cinematografico ed audiovisivo per il cofinanziamento delle proprie opere, con importi compresi tra un minimo di € 7,2 milioni ed un massimo di € 11,7 milioni.

#### CRITICITA'

Nel corso del 2010 l'attività della FILAS nella gestione della L.R. 2/85 è stata sostanzialmente limitata alla gestione delle pratiche pregresse, in quanto dopo il primo trimestre è venuto a mancare il competente Nucleo di Valutazione, non più rinominato, fermando sia l'attività di istruttoria sulle nuove pratiche che le delibere sulle quelle già istruite.

Prospetto di Sintesi dello Stato di Avanzamento del Piano Economico dell'Obiettivo per natura di costo e per attività

VOCE DI COSTO	IMPORTO PREVISTO	COSTO SOSTENUTO AL 31/12/2010
A - Costi di personale interno/esterno	€ 282.480,00	€ 205.452,05
B - Costi beni/servizi	€ 156.000,00	€ 165.134,63
C - Costi funzionamento e gestione	€ 235.127,67	€ 235.540,00
D - Costi di ammortamento	€ 10.538,83	€ 10.179,09
E - Altri costi	€ 43.776,66	€ 19.759,82
<b>TOTALE COSTO DEL PROGETTO</b>	<b>€ 727.923,16</b>	<b>€ 636.065,59</b>

Le voci A e B sono riferite a costi di gestione sostenuti nel 2010. Le voci C, D e E sono riferite a costi di ammortamento.



## Sottomisura IV 2.3 - Capitale di Rischio

### RISULTATI OTTENUTI

Il bando relativo alla Sottomisura IV.2.3 si è chiuso il 30.06.2006 (da tale termine le domande non sono più ricevibili).

Le delibere sono state assunte fino alla data del 31.12.07, mentre le erogazioni fino al 30.06.09 (termine inizialmente fissato al 31.12.08).

Pertanto nel corso del 2010, l'attività s. è concentrata sulla gestione del portafoglio partecipate e la definizione di alcune operazioni di dismissione di investimenti realizzati in precedenza.

### CRITICITA'

Attività di contenzioso legata alla gestione di alcune partecipate o alle fasi di dismissione di alcune partecipazioni.

Prospetto di Sintesi dello Stato di Avanzamento del Piano Economico dell'Obiettivo per natura di costo e per attività

VOCE DI COSTO	IMPORTO PREVISTO	COSTO SOSTENUTO AL 31/12/2010
A - Costi di personale interno/esterno	€ 59.660,00	€ 29.317,22
B - Costi beni/servizi	€ 35.000,00	€ 62.380,25
C - Costi funzionamento e gestione	€ 50.759,87	€ 58.408,82
D - Costi di attrezzature	€ 2.275,14	€ 2.524,19
E - Altri costi	€ 9.450,60	€ 4.900,01
<b>TOTALE COSTO DEL PROGETTO</b>	<b>€ 157.145,61</b>	<b>€ 157.730,49</b>

*Le voci A e B sono riferite ai costi di gestione sostenuti all'Obiettivo Operativo.  
Le voci C, D e E sono riferite ai costi di gestione al progetto.*



## Business Lab

### RISULTATI OTTENUTI

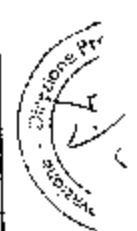
Scopo del programma Business Lab è il sostegno all'avvio di start-up tecnologiche a partire dai risultati della ricerca. Sulla scorta di quanto indicato nel POR 2007-13 sono state riprogettate le attività del Business Lab adeguandole al nuovo contesto della ricerca e dell'innovazione sviluppate in tempi recenti. L'attività di riprogettazione ha consentito di produrre una nuova modulistica e nuovi bandi per il riavvio del programma.

### CRITICITA'

Nulla da rilevare

Prospetto di Sintesi dello Stato di Avanzamento del Piano Economico dell'Obiettivo per natura di costo e per attività

VOCE DI COSTO	IMPORTO PREVISTO	COSTO SOSTENUTO AL 31/12/2010
A - Costi di personale interno/esterno	€ 88.000,00	€ 87.140,33
B - Costi beni/servizi	-	-
C - Costi funzionamento e gestione	€ 47.188,55	€ 55.385,24
D - Costi di attrezzature	€ 2.115,07	€ 2.393,53
E - Altri costi	€ 8.785,68	€ 4.646,35
<b>TOTALE COSTO DEL PROGETTO</b>	<b>€ 146.089,30</b>	<b>€ 149.565,45</b>



Le voci A e B sono spese, le voci C, D ed E sono ricavi e crediti di natura finanziaria.



**I=RP<sup>2</sup>****RISULTATI OTTENUTI**

L'attività di help-desk per nuovi progetti ed anche l'attività di assistenza ex-post ai progetti conclusi hanno confermato l'interesse al programma I=rp2.

In particolare l'attività di assistenza ex post, sulla scorta dell'esperienza maturata, ha consentito di fornire nuovi elementi per una riprogrammazione del progetto I=rp2.

**CRITICITA'**

*Nulla da rilevare*

Prospetto di Sintesi dello Stato di Avanzamento del Piano Economico dell'Obiettivo per natura di costo e per attività

VOCE DI COSTO	IMPORTO PREVISTO	COSTO SOSTENUTO AL 31/12/2010
A - Costi di personale interno/esterno	€ 30.000,00	€ 25.026,96
B - Costi beni/servizi	-	-
C - Costi funzionamento e gestione	€ 16.087,01	€ 14.635,63
D - Costi di attrezzature	€ 721,05	€ 632,49
E - Altri costi	€ 2.995,12	€ 1.227,81
<b>TOTALE COSTO DEL PROGETTO</b>	<b>€ 49.803,17</b>	<b>€ 39.522,89</b>

*Le voci A e B sono riferite a costi direttamente riconoscibili all'Obiettivo Operativo*

*Le voci C, D e E sono riferite a costi di gestione*

## Fondo per lo Sviluppo di Progetti Audiovisivi

### RISULTATI OTTENUTI

Il Bando, approvato dalla Regione Lazio con Determina n. D0917 del 04.03.2010 e pubblicato sul BURL n. 10 del 13.03.2010, Parte Terza, e rettificato con Determina n. D1166 del 17.03.2010, pubblicata sul BURL n. 12 del 27.03.2010, Parte Terza, si è chiuso il 12 maggio del 2010.

Sono pervenute a FILAS 148 richieste, relative allo sviluppo di progetti di produzione audiovisiva, suddivisi nelle seguenti categorie:

- documentari;
- opere Cinematografiche;
- opera Audiovisive;
- fiction TV.

Il Bando finanzia la fase di sviluppo, cioè il processo di assemblaggio degli elementi essenziali che precedono la produzione effettiva: un soggetto, una sceneggiatura, l'individuazione del cast, un regista, il preventivo dei costi del prodotto da realizzare, ecc..

Nel Bando è prevista la valorizzazione prioritaria di cinque importanti territori della Regione Lazio:

- Parco Archeologico di Vulci – L'area degli Etruschi;
- Abbazia di Fossanova – I Cistercensi e i Monti Lepini;
- Tivoli e il Polo Tiburtino;
- Il tratto reatino dell'antica Via del Sale – Salaria;
- Le città con cinte murarie poligonali della Ciociaria.

### CRITICITA'

Le principali criticità emerse nella gestione del Bando, in particolare con riferimento all'attività di istruttoria e di valutazione di alcuni dei progetti presentati, riguardano:

- mancata rispondenza di alcuni progetti ad uno o più dei requisiti richiesti dal Bando;
- mancata presentazione, da parte di alcuni proponenti, di tutta la documentazione prevista;
- errori/refusi nella compilazione dei moduli allegati al Bando.

Prospetto di Sintesi dello Stato di Avanzamento del Piano Economico dell'Obiettivo per natura di costo e per attività

VOCE DI COSTO	IMPORTO PREVISTO	COSTO SOSTENUTO AL 31/12/2010
A - Costi di personale interno/esterno	€ 22.020,00	€ 7.225,92
B - Costi beni/servizi		
C - Costi funzionamento e gestione	€ 11.307,86	€ 4.592,70
D - Costi di attrezzature	€ 529,25	€ 198,48
R - Altri costi	€ 2.198,42	€ 385,29
<b>TOTALE COSTO DEL PROGETTO</b>	<b>€ 36.553,53</b>	<b>€ 12.402,39</b>

Le voci A e B sono riferite al circuito finanziario dell'Obiettivo Operativo  
Le voci C, D e R sono riferite ai costi di struttura/gestione

## Audiovisivo – Promozione del fondo relativo alla L.r. 2 gennaio 1985 n.2

### RISULTATI OTTENUTI

Sviluppo delle attività nazionali ed internazionali in favore dell'audiovisivo.

Durante tutto l'anno è stata attivata un'azione di monitoraggio per i contratti sottoscritti a valore sulla L.r. 2/85. Tale azione ha visto la preparazione di un report dedicato all'analisi di monitoraggio dei progetti pervenuti.

Da segnalare che le domande di finanziamento pervenute sulla L.R. 2/85 hanno visto un incremento notevole: da 7 domande pervenute nel 2006, 29 nel 2007, 34 nel 2008 e 50 nel 2009, fino ad arrivare alle 24 domande nel primo semestre del 2010.

Sono state, inoltre, effettuate 18 Delibere, di cui 4 positive per un totale di € 980.000.

E' da segnalare tra i progetti finanziati il film "20 sigarette", presentato al Festival di Venezia, che ha ricevuto 4 David di Donatello, ed ha vinto il primo premio come "miglior produttore".

Riveste particolare importanza il rinnovo della collaborazione con "Cine-Regio", network di fondi regionali a sostegno del cinema in Europa. Gli obiettivi principali di network Cine-Regio sono condividere le conoscenze, promuovere le politiche a sostegno del settore cinematografico e favorire le coproduzioni.

Il network Cine-Regio è in continua espansione e, ad oggi, rappresenta 32 fondi regionali da 12 stati membri UE oltre a Norvegia, Serbia e Svizzera. I partner del network Cine-Regio forniscono diversi servizi e modalità di sostegno al settore cinematografico, incoraggiano la coesione sociale e promuovono la creazione di infrastrutture regionali.

### CRITICITA'

Necessità di rivedere le linee guida della L.r. 2/85, in quanto sono pochi i progetti in grado di recuperare il capitale investito.

Tutte le attività dell'audiovisivo della Regione sono oggetto di analisi e razionalizzazione in vista della creazione di un unico soggetto competente per la materia.

### Prospetto di Sintesi dello Stato di Avanzamento del Piano Economico dell'Obiettivo per natura di costo e per attività

VOCE DI COSTO	IMPORTO PREVISTO	COSTO SOSTENUTO AL 31/12/2010
A - Costi di personale interno/esterno	€ 78.150,00	€ 82.153,48
B - Costi beni/servizi	€ 58.000,00	€ 20.738,55
C- Costi funzionamento e gestione	€ 73.008,19	€ 65.396,82
D - Costi di attrezzature	€ 3.272,35	€ 2.826,19
E - Altri costi	€ 13.592,85	€ 5.486,24
<b>TOTALE COSTO DEL PROGETTO</b>	<b>€ 226.023,40</b>	<b>€ 176.601,27</b>

Le voci A e B sono riferite a costi direttamente imputabili all'Obiettivo Operativo  
Le voci C, D e E sono riferite a costi di struttura gestione



## L.R. 17 febbraio 2005 n.9 art. 13 Incentivi per l'Impresa Sociale

### RISULTATI OTTENUTI

Realizzazione del follow-up delle attività dei bandi emessi nel corso delle precedenti annualità.

La Filas ha provveduto al Monitoraggio e gestione dei 274 progetti in corso approvati ai sensi della normativa precedentemente richiamata. Al 31.12.2010 sono stati conclusi complessivamente 39 progetti e 10 imprese hanno usufruito dell'anticipo per un erogazione totale pari a € 2.248.023,00.

Tali progetti hanno permesso il rafforzamento dell'economia sociale, promuovendo la diffusione dei servizi sociali rivolti alle fasce svantaggiate della popolazione (bambini, anziani, malati, portatori di handicap, detenuti, ex-detenuti, immigrati...) mediante il finanziamento di progetti presentati dalle imprese sociali rafforzando la coesione sociale delle comunità locali e creando al tempo stesso nuova occupazione.

### CRITICITA'

*Nulla da rilevare*

Prospetto di Sintesi dello Stato di Avanzamento del Piano Economico dell'Obiettivo per natura di costo e per attività

VOCE DI COSTO	IMPORTO PREVISTO	COSTO SOSTENUTO AL 31/12/2010
A - Costi di personale interno/esterno	€ 225.420,00	€ 124.174,08
B - Costi beni/servizi	€ 256.000,00	€ 317.930,88
C - Costi funzionamento e gestione	€ 247.428,87	€ 280.996,08
D - Costi di attrezzature	€ 11.000,19	€ 12.143,52
E - Altri costi	€ 46.066,93	€ 23.573,20
<b>TOTALE COSTO DEL PROGETTO</b>	<b>€ 766.005,99</b>	<b>€ 758.817,75</b>



Le voci A e B sono riferite a costi direttamente imputabili all'Obiettivo Operativo  
Le voci C, D e E sono riferite a costi di struttura/generici



## Portale della Ricerca

### RISULTATI OTTENUTI

Attività redazionale costantane e di analisi del Portale e ristrutturazioni. Il sito è stato costantemente aggiornato sulla base delle informazioni elaborate da Filas. Effettuata la migrazione del portale Web "www.ricercalazio.it" la Filas è divenuta titolare del dominio.

### CRITICITA'

E' necessaria una maggiore integrazione con gli altri portali Filas sia a livello di potenziali utenti sia al fine di migliorare la gamma di informazioni.

Prospetto di Sintesi dello Stato di Avanzamento del Piano Economico dell'Obiettivo per natura di costo e per attività

VOGGE DI COSTO	IMPORTO PREVISTO	COSTO SOSTENUTO AL 31/12/2010
A - Costi di personale interno/esterno	€ 72.900,00	€ 79.903,08
B - Costi beni/servizi	€ 40.000,00	€ 20.768,79
C - Costi funzionamento e gestione	€ 60.540,76	€ 63.985,71
D - Costi di attrezzature	€ 2.713,54	€ 2.765,20
E - Altri costi	€ 11.271,63	€ 5.367,86
<b>TOTALE COSTO DEL PROGETTO</b>	<b>€ 187.425,94</b>	<b>€ 172.790,65</b>

Le voci A e B sono riferite a costi direttamente riferibili all'Obiettivo Operativo  
Le voci C, D e E sono riferite a costi di struttura/gestione

## Osservatorio

### RISULTATI OTTENUTI

Analisi e rapporti sul tema del trasferimento tecnologico.  
 Stesura della bozza dell'articolato del nuovo APQ e dei contenuti degli interventi programmatici del DTC.  
 Analisi e studi per la creazione di una piattaforma specifica nel settore del patrimonio culturale sfociata nella costituzione della PICH Piattaforma Italiana Cultural Heritage nei primi mesi del 2011 a cui Filas ha aderito.  
 Criteri di selezione dei nuovi bandi;  
 Analisi del settore bbcc;  
 Ipotesi di avvisi pubblici innovativi.  
 Relazioni della direzione regionale, incontri con imprenditori stranieri, follow up incontri per accordi. Documenti di lavoro sul foresight tecnologico.  
 Partecipazione di imprese del Lazio a eventi nel settore del DTC.  
 Predisposizione documenti informativi sui distretti.  
 Presentazione di imprese del Lazio a possibili coinvestitori.  
 Partecipazione a giurie internazionali e predisposizione del progetto accordi con grandi player presentato alla Regione Lazio;  
 Diffusione di newsletter a livello internazionale, individuazione partner europei per le imprese e di fondi disponibili alla cooperazione nel settore capitale di rischio.  
 Produzione di materiale sui brevetti e sulla proprietà industriale internazionale, individuazione best practice europee nel settore della valorizzazione della PMI.  
 Individuazione di nuove tecnologie nel settore delle visual art e della modellazione 3d per il trasferimento tecnologico nella Regione Lazio



### CRITICITA'

*Nulla da rilevare*

Prospetto di Sintesi dello Stato di Avanzamento del Piano Economico dell'Obiettivo per natura di costo e per attività

VOCE DI COSTO	IMPORTO PREVISTO	COSTO SOSTENUTO AL 31/12/2010
A - Costi di personale interno/esterno	€ 236.400,00	€ 196.537,06
B - Costi beni/servizi	€ 25.000,00	€ 45.433,00
C - Costi funzionamento e gestione	€ 140.171,44	€ 153.792,98
D - Costi di attrezzature	€ 6.282,72	€ 6.646,31
E - Altri costi	€ 26.097,47	€ 12.901,93
<b>TOTALE COSTO DEL PROGETTO</b>	<b>€ 433.951,64</b>	<b>€ 415.311,28</b>

La voce A è di natura fissa e non finanziaria condonata all'Obiettivo Operativo  
 La voce C, D e E sono natura di natura corrente





## E-Lazio

### RISULTATI OTTENUTI

È stata realizzata assieme alla Luiss Business School una procedura per la determinazione di un indicatore sintetico, la media ponderata dei diversi indicatori che caratterizzano il successo assoluto di un Business Social Network, che esprima la percentuale di raggiungimento degli obiettivi del portale Lazio-side. Raggiungere il 100% di questo valore equivale a raggiungere il successo di realtà come Facebook e LinkedIn:

- ✓ 10.000 potenziali utenti
- ✓ 490 secondi di permanenza attiva sul sito per utente
- ✓ 25.410 azioni UGC (user generated content) mensili
- ✓ 350.000 visualizzazioni mensili
- ✓ Posizione nel rank nazionale dei siti (fonte alexa) con obiettivo la prima posizione (occupata attualmente da google.it)
- ✓ 120 relazioni medie per utente (equivalente alle relazioni medie degli utenti facebook)

Lazio-side ha raggiunto il 23,58% di questi obiettivi nei primi 9 mesi del 2010.

Proiettando questi dati sul 2011, Lazio-side raggiungerebbe il 29,40% entro il mese di giugno ed il 32,77% entro la fine dell'anno. I Business Social Network impiegano di media 5 anni per affermarsi (che equivale circa al 65% - 70% nella scala da noi adottata), Lazio-side ha raggiunto in 9 mesi un terzo di questo valore.

- ✓ Incremento medio del 2010 rispetto agli stessi mesi del 2009: 202%
- ✓ Media utenti iscritti al mese dalla messa in linea del portale: 102 utenti al mese
- ✓ Media relazioni create fra gli utenti al mese dalla messa in linea del portale: 136 relazioni al mese
- ✓ Media utenti iscritti al mese da marzo a settembre 2010: 110 utenti al mese
- ✓ Media relazioni create fra gli utenti al mese da marzo a settembre 2010: 200 relazioni al mese

Il sito della Regione Lazio è in posizione 1.355, seguito a breve distanza da Lazio-side, 6.596. Lazio-side ha superato in meno di 18 mesi tutte le altre realtà web del Lazio (Sviluppo Lazio, Bic Lazio, Filas) tranne il sito web della regione. Si è inoltre evidenziato, attraverso nostre ulteriori analisi che anche gli utenti reputano Lazio-side la prima fonte di informazione dopo il sito della regione Lazio. Il nostro tasso di crescita è passato dal +70% su i tre mesi a +120% di questo mese.



### CRITICITA'

In collaborazione con il Centro per le Applicazioni della Televisione e delle Tecniche per l'Istruzione a Distanza dell'Università la Sapienza di Roma e dalla Luiss Business School-Divisione Luiss Guido Carli, sono stati realizzati degli studi per identificare le criticità del portale. Di seguito i dati riportati da tale studio, in una scala da 1 a 4 (4 valore maggiore):

Gestione (Supporto diretto agli utenti da parte della Redazione)	punteggio: 4
Architettura (Struttura del portale e suddivisione delle aree di fruizione)	punteggio: 1,8
Comunicazione (Comprensibilità e facilità di fruizione da parte degli utenti)	punteggio: 2
Contenuto (Contenuti del portale inseriti sia dalla Redazione sia dagli utenti)	punteggio: 3
Funzionalità (Strumenti forniti dal portale agli utenti)	punteggio: 3

Prospetto di Sintesi dello Stato di Avanzamento del Piano Economico dell'Obiettivo per natura di costo e per attività

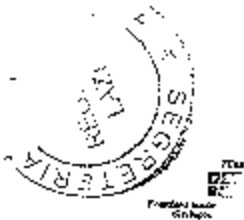
VOCE DI COSTO	IMPORTO PREVISTO	COSTO SOSTENUTO AL 31/12/2010
A - Costi di personale interno/esterno	€ 279.100,00	€ 222.705,64
B - Costi beni/servizi	€ 242.424,00	€ 211.622,49
C - Costi funzionamento e gestione	€ 279.658,65	€ 276.053,23
D - Costi di attrezzature	€ 12.534,78	€ 11.929,91
E - Altri costi	€ 52.067,55	€ 23.158,53
<b>TOTALE COSTO DEL PROGETTO</b>	<b>€ 865.784,98</b>	<b>€ 745.469,80</b>





Le sigle e il logo sono marchi e segni distintivi del Direttore Operativo  
Le sigle C.D.E. sono ufficio e non di struttura/generale





## Connect

### RISULTATI OTTENUTI

- formalizzazione e pubblicazione di 14 Proposte di Progetto collaborativo, attualmente ci sono ulteriori 14 proposte di progetto in itinere;
- iscrizione all'associazione di 43 soci (9 Grandi Aziende, 24 PMI, 10 Organismi di ricerca);
- lancio del portale LAZIO CONNECT all'interno dell'infrastruttura online [www.lazio-aerospazio.it](http://www.lazio-aerospazio.it);
- il processo è attivo e sono state eseguite 1 Assemblea e 6 riunioni di Comitato Operativo.

### CRITICITA'

Al momento le criticità individuate sono:

- livello di impegno e capacità di collaborazione delle aziende coinvolte in LAZIO CONNECT;
- disponibilità dei fondi in tempi utili per supporto iniziativa;
- supporto istituzionale alla programmazione industriale.

Prospetto di Sintesi dello Stato di Avanzamento del Piano Economico dell'Obiettivo per natura di costo e per attività

VOCE DI COSTO	IMPORTO PREVISTO	COSTO SOSTENUTO AL 31/12/2010
A - Costi di personale interno/esterno	€ 174.521,00	€ 171.440,12
B - Costi beni/servizi	€ 18.713,00	€ 7.988,94
C - Costi funzionamento e gestione	€ 103.618,55	€ 114.042,74
D - Costi di attrezzature	€ 4.644,36	€ 4.928,47
E - Altri costi	€ 19.291,96	€ 9.567,22
<b>TOTALE COSTO DEL PROGETTO</b>	<b>€ 320.788,87</b>	<b>€ 307.967,49</b>

Le voci A e B sono riferite a costi direttamente sostenibili dall'Obiettivo Operativo  
Le voci C, D e E sono riferite a costi di struttura del progetto



## Attività EU

### RISULTATI OTTENUTI

Monitoraggio e promozione delle attività EU a livello regionale presso associazioni d'impresa, università, centri di ricerca, PMI. In particolare l'attività di Filas si è concentrata su:

- regolare informazione su bandi europei attraverso i siti gestiti dalla Filas: Lazio Side e EEN;
- partecipazione all'evento annuale della rete EBAN in Turchia per gli operatori di VC e di business angels;
- partecipazione al Festival del Cinema di Cannes, funzionale al mantenimento dei contatti dell'iniziativa "Cine-Regio" e allo sviluppo di nuove collaborazioni in ambito Industrie creative/Digital Media, grazie alle relazioni sviluppatesi all'interno del progetto europeo InMediaTe;
- missioni a Bruxelles presso la DG enterprise per mantenimento contatti e approfondimento nuove aree di azione;
- missione a Malta con incontro di vertici politici ed aziendali al fine di instaurare nuovi rapporti di collaborazione e di reciproco scambio di informazioni;

### CRITICITA'

Nulla da rilevare

Prospetto di Sintesi dello Stato di Avanzamento del Piano Economico dell'Obiettivo per natura di costo e per attività

VOCE DI COSTO	IMPORTO PREVISTO	COSTO SOSTENUTO AL 31/12/2010
A - Costi di personale interno/esterno	€ 57.300,00	€ 52.703,06
B - Costi beni/servizi	€ 14.000,00	€ 11.696,94
C - Costi funzionamento e gestione	€ 38.233,45	€ 40.931,79
D - Costi di attrezzature	€ 1.713,69	€ 1.768,91
E - Altri costi	€ 7.118,40	€ 3.433,83
<b>TOTALE COSTO DEL PROGETTO</b>	<b>€ 118.365,54</b>	<b>€ 110.534,53</b>

Le voci A e B sono riferite ai costi direttamente imputabili all'attività Operativa  
Le voci C, D e E sono riferite ai costi di struttura/gestione



## Progetti EU – Turismo e Cultura

### RISULTATI OTTENUTI

- presentazione del DTC ai cluster Grecia, Portogallo, UK, Germania;
- preparazione delle aziende turismo e cultura al Cross Media Summit;
- presentazione del DTC durante il meeting annuale del European Digital Think Tank;
- partecipazione al sector group Turismo e Cultura Enterprise Europe network;
- contatti regolari con cluster del settore turismo e cultura europei.

### CRITICITA'

Nulla da rilevare

Prospetto di Sintesi dello Stato di Avanzamento del Piano Economico dell'Obiettivo per natura di costo e per attività

VOCE DI COSTO	IMPORTO PREVISTO	COSTO SOSTENUTO AL 31/12/2010
A - Costi di personale interno/esterno	€ 20.100,00	€ 9.262,61
B - Costi beni/servizi	€ 11.000,00	€ 4.082,52
C - Costi funzionamento e gestione	€ 15.676,86	€ 8.482,01
D - Costi di attrezzature	€ 747,49	€ 366,56
E - Altri costi	€ 3.104,94	€ 711,57
<b>TOTALE COSTO DEL PROGETTO</b>	<b>€ 51.629,29</b>	<b>€ 22.905,29</b>

Le voci A e B sono riferite ai costi direttamente imputabili all'Obiettivo Operativo  
Le voci C, D e E sono riferite ai costi di struttura/gestione



## Progetti EU – Audiovisivo

### RISULTATI OTTENUTI

#### *Promozione delle iniziative europee a livello regionale:*

- creazione di un group all'interno di Lazio-side per la promozione di iniziative, bandi, e collaborazioni europee:
  - ✓ attività di informazione e diffusione attraverso sito web e brochure ad hoc;
- preparazione di una newsletter ad-hoc per il settore audiovisivo sulle iniziative, bandi, e collaborazioni europee propagandata a livello regionale attraverso la rete Enterprise Europe Network:
  - ✓ promozione delle iniziative, bandi, e collaborazioni europee di Filas all'interno del sito Enterprise Europe Network; regolare pubblicazione sul sito Enterprise Europe Network di profili e tecnologie di aziende del settore audiovisivo e digital media;
- assistenza nella ricerca di potenziali partner in Europa per accordi commerciali o presentazione di proposte di ricerca:
  - ✓ visite presso 5 aziende del settore per rilevare i bisogni delle aziende locali in termini di tecnologie, finanziamenti ed aiuti allo sviluppo del business, anche al fine di informare le aziende stesse sulle iniziative europee;
- organizzazione di visite di delegazioni straniere nella regione Lazio:
  - ✓ visita di una delegazione malese esperta nel settore digital media;
- organizzazione di un evento di matchmaking nel settore;
- partecipazione e assegnazione di nuovo progetto europeo IMMEDIATE

#### *Promozione del sistema regionale in Europa:*

- migliorare la collaborazione tra cluster audiovisivo del Lazio e cluster di North West (UK) e PACA (Francia):
  - ✓ creazione di un Working Group specifico per operatori esperti nel settore delle industrie creative all'interno di Enterprise Europe Network (aprile 2010). Filas è chairman di tale gruppo.
- creazione di nuovi contatti con paesi terzi e nuovi contatti con nuovi paesi europei:
  - ✓ partecipazione alla KIS Mobile Convention; Knowledge Intensive Services & Applications for Mobile Devices di Stuttgart e creazione nuovi contatti con MEG (Innovation Agency for ICF and Media); firma di una lettera di intenti di cooperazione con Institute for Information Industry Taiwan: Mdec (Multimedia Development corridor), Barcelona Media Cluster, North Rhine Westfalia cluster, Zerknke Meta Ventures (Italia); partecipazione all'evento di promozione del cluster dell'audiovisivo in Europa Mobile Gaming Summit (Malta 2010);
- rafforzare le collaborazioni con International networks:
  - ✓ Filas diventa membro dell'European Digital Think Tank, network di professionisti del settore delle industrie digitali e creative, che vede la partecipazione di importanti istituzioni quali Cap digital (Parigi), Governo di Berlino, Culminatium (Finlandia), Media Barcelona cluster (Spagna), IIP Create (Olanda), DMedia Network (London). Attraverso tale gruppo Filas risponde anche con un positioning paper al Green paper lanciato dalla Commissione europea su come sfruttare l'elevato potenziale delle industrie creative in Europa.



### CRITICITA'

Nulla da rilevare

Prospetto di Sintesi dello Stato di Avanzamento del Piano Economico dell'Obiettivo per natura di costo e per attività

VOCE DI COSTO	IMPORTO PREVISTO	COSTO EGSTENUTO AL 31/12/2010
A - Costi di personale interno/esterno	€ 78.150,00	€ 100.676,10
B - Costi beni/servizi	€ 58.000,00	€ 4.271,23
C - Costi funzionamento e gestione	€ 73.008,19	€ 66.703,14
D - Costi di attrezzature	€ 3.272,35	€ 2.882,64
E - Altri costi	€ 13.592,85	€ 5.595,83
<b>TOTALE COSTO DEL PROGETTO</b>	<b>€ 226.023,40</b>	<b>€ 180.128,94</b>

Le voci A, B, C, D, E sono riferite e non differenziate rispetto all'Obiettivo Operativo  
Le voci C, D, E sono riferite a costi non di progetto





# Progetti EU - Bioscienze

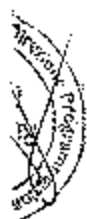
## RISULTATI OTTENUTI

- partecipazione alla fase redazionale della proposta AMI 4 Europe;
- partecipazione alla negoziazione del progetto AMI4Europe con la Commissione Europea;
- coinvolgimento nella proposta dell'Università di Tor Vergata e della PMI ACS;
- analisi del settore Bioscienze per la diagnostica per immagini;
  - ✓ analisi di politiche a livello regionale e nazionale rivolte al settore delle Bioscienze e in particolare al settore diagnostica per immagini;
  - ✓ identificazione dei maggiori stakeholders scientifici a livello regionale individuando 20 nomi di responsabili scientifici nel settore diagnostica per immagini;
- identificazione della call Regions of Knowledge;
- coinvolgimento di partnership a livello laziale;

## CRITICITA'

Nulla da rilevare

Prospetto di Sintesi dello Stato di Avanzamento del Piano Economico dell'Obiettivo per natura di costo e per attività



VOCE DI COSTO	IMPORTO PREVISTO	COSTO SOSTENUTO AL 31/12/2010
A - Costi di personale interno/esterno	€ 61.640,00	€ 34.512,64
B - Costi beni/servizi	€ 14.000,00	€ 1.733,44
C - Costi funzionamento e gestione	€ 40.560,70	€ 23.037,53
D - Costi di attrezzature	€ 1.818,00	€ 995,59
E - Altri costi	€ 7.551,69	€ 1.932,65
<b>TOTALE COSTO DEL PROGETTO</b>	<b>€ 125.570,40</b>	<b>€ 62.211,85</b>

Le voci A e B sono riferite a costi direttamente imputabili all'Obiettivo Operativo  
Le voci C, D e E sono riferite a costi di struttura/gestione

## Progetti EU – Aerospaziale

### RISULTATI OTTENUTI

Promozione del Sistema regionale dell'Aerospaziale (azioni già in corso e previste per tutto il 2010):

- Attività di follow up del progetto Sidercus:
  - ✓ monitoraggio delle eventuali collaborazioni frutto degli incontri bilaterali e assistenza alle PMI;
  - ✓ redazione di un rapporto di valutazione qualitativa (numero e natura degli accordi conclusi, numero di scambi e business mission, numero di partecipanti, numero di incontri, numero di accessi sul sito web) al fine di sottolineare ed evidenziare i risultati ottenuti e il grado di successo dell'evento, anche con lo scopo di redigere un vademecum utile per la futura presentazione di progetti affini;
  - ✓ partecipazione alle attività e ai meeting internazionali del network aerospaziale FNCADRE;
  - ✓ partecipazione a Sat Lixpo.
- Monitoraggio e assistenza per la partecipazione ai progetti di ricerca del VII Programma Quadro (azioni per il 2010) o ad altri programmi.
  - Assistenza alle aziende del settore aerospazio ed in particolare:
    - ✓ Technology audits;
    - ✓ Definizione di technology profile;
    - ✓ Partner search (attraverso Sidercus e EEN);
    - ✓ Definizione attività in cooperazione con EUPIC – EU Project Incubation Centre – incubatore industriale situato a Chengdu (cina) dal 2006 e finanziato dalla Commissione Europea e da istituzioni governative ed industriali cinesi.
- Supporto ad EUPIC – EU Project Incubation Centre.



### CRITICITA'

Nulla da rilevare

Prospetto di Sintesi dello Stato di Avanzamento del Piano Economico dell'Obiettivo per natura di costo e per attività

VOCE DI COSTO	IMPORTO PREVISTO	COSTO SOSTENUTO AL 31/12/2010
A - Costi di personale interno/esterno	€ 51.140,00	€ 43.313,40
B - Costi beni/servizi	€ 20.000,00	€ 5.414,75
C - Costi funzionamento e gestione	€ 38.147,65	€ 30.970,97
D - Costi di attrezzature	€ 1.709,84	€ 1.338,41
E - Altri costi	€ 7.102,43	€ 2.598,20
<b>TOTALE COSTO DEL PROGETTO</b>	<b>€ 118.099,92</b>	<b>€ 83.635,76</b>

Le voci A e B sono riferite ai costi sostenuti nell'Obiettivo Operativo  
Le voci C, D e E sono riferite ai costi di struttura/gestione



## L.R. 28 dicembre 2007 n.26 art. 33 Fondo per la ricerca e lo sviluppo sperimentale in ambito sanitario

### Art. 33 comma 3 - DTB Bandi

#### RISULTATI OTTENUTI

##### Comma 3, punto a):

- Valutazione tecnico-scientifica del progetto;
- Relazione tecnico-scientifica del progetto;
- Elaborazione testo convenzione tra Regione e capofila progettuale (ENEA).
- Stipula della Convenzione tra Regione e capofila progettuale (ENEA).

##### Comma 3, punto b):

- Elaborazione testo dell'Invito agli IRCCS regionali per presentazione progetti.
- Invio agli IRCCS dell'invito agli IRCCS regionali per presentazione progetti;
- Presentazione da parte degli IRCCS di n.7 proposte progettuali di Ricerca e Sviluppo.

##### Comma 3, punto c):

- Elaborazione testo avviso pubblico;
- Pubblicazione avviso pubblico;
- Risposte FAQ;
- Presentazione formale di 84 proposte progettuali.
- Verifica aspetti formali delle proposte progettuali.

#### CRITICITA'

*Comma 3, punto a):* Non erogata entro l'anno la prima rata di anticipazione finanziaria prevista dalla convenzione con ENEA.

*Comma 3, punto b):* Ritardo nella formalizzazione della Commissione di valutazione: non avviata nell'anno la valutazione delle proposte progettuali.

*Comma 3, punto c):* Valutazione delle proposte non avviata nell'anno di conseguenza mancata emanazione relativa graduatoria di merito.

Prospetto di Sintesi dello Stato di Avanzamento del Piano Economico dell'Obiettivo per natura di costo e per attività

VOCE DI COSTO	IMPORTO PREVISTO	COSTO SOSTENUTO AL 31/12/2010
A - Costi di personale interno/esterno	€ 124.500,00	€ 51.497,92
B - Costi beni/servizi	€ 25.000,00	€ 44.246,30
C - Costi funzionamento e gestione	€ 80.166,91	€ 60.855,76
D - Costi di attrezzature	€ 3.593,22	€ 2.629,85
E - Altri costi	€ 14.925,68	€ 5.105,12
<b>TOTALE COSTO DEL PROGETTO</b>	<b>€ 248.185,81</b>	<b>€ 164.332,95</b>

Le voci A e B sono riferite a costi direttamente imputabili all'Obiettivo Operativo  
Le voci C, D e E sono riferite a costi indirettamente imputabili

## DTB Fondi CIPE

### RISULTATI OTTENUTI

A fronte del Bando emanato nel 2008 i progetti risultati idonei sono 41, dei quali 26 progetti finanziabili attraverso le risorse a disposizione, per un importo totale di € 10.000.000,00.

Si rileva che due imprese hanno formalmente rinunciato alla realizzazione del progetto.

Nel corso del 2010 sono stati erogati primi e secondi anticipi per complessivi € 919.264.

Si prevede che la chiusura di tali progetti potrà aver luogo nel corso del 2012.


### CRITICITA'

*Nulla da rilevare*

Prospetto di Sintesi dello Stato di Avanzamento del Piano Economico dell'Obiettivo per natura di costo e per attività

VOCE DI COSTO	IMPORTO PREVISTO	COSTO SOSTENUTO AL 31/12/2010
A - Costi di personale interno/esterno	€ 39.000,00	€ 27.841,30
B - Costi beni/servizi	€ 5.000,00	-
C - Costi funzionamento e gestione	€ 23.594,27	€ 17.695,56
D - Costi di attrezzatura	€ 1.057,54	€ 761,73
H - Altri costi	€ 4.392,84	€ 1.484,51
<b>TOTALE COSTO DEL PROGETTO</b>	<b>€ 73.044,65</b>	<b>€ 47.786,10</b>

Le voci A e B sono riferite a costi direttamente imputabili all'Obiettivo Operativo  
Le voci C, D e H sono riferite a costi indirettamente imputabili



## DTB Coordinamento

### RISULTATI OTTENUTI

A seconda degli Interventi previsti dall'APQ del DTB:

#### Intervento 1:

- monitoraggio tecnico-amministrativo dei 24 progetti finanziati con il Primo Avviso Pubblico DTB (fondi CIPE 2008);
- Erogazione della II tranche di contributo per la maggior parte di progetti in fase di attuazione, e sviluppo di azioni di diffusione del DTB tra gli stakeholders;
- predisposizione iniziale di un opuscolo di presentazione dello stato di avanzamento dei 24 progetti dell'Avviso DTB Fondi CIPE (2008).

#### Intervento 2:

- conclusione del processo di valutazione dei progetti in risposta all'Avviso Pubblico POR (2009) con utilizzazione della somma di € 3.200.000,00 (da L.R. 9/05, ART. 41, comma 1) per 9 Progetti di Ricerca e Sviluppo (proposte da aziende in collaborazione con organismi di ricerca) in aggiunta alla somma POR per progetti della frontiera Bioscienze;
- graduatoria dei progetti valutati secondo l'Avviso POR 2009, compresi quelli riferenti alla frontiera Bioscienze.

#### Intervento 3:

- monitoraggio tecnico-scientifico ed amministrativo delle attività del Polo delle Neuroscienze costituito dalla Fondazione EBRI, Fondazione S. Lucia e CNR (erogazioni iniziali per CNR e S. Lucia, II erogazione per Fondazione EBRI);
- pubblicazioni scientifiche settoriali da parte degli Organismi di Ricerca facenti parte del Polo delle Neuroscienze e verbali di monitoraggio delle attività svolte.

#### Intervento 5:

- gestione dell'Avviso Pubblico di € 12.950.000,00 (da art.33 c.3 L.R. n.26 del 28/12/2007) per la presentazione di proposte progettuali di Ricerca e Sviluppo in ambito sanitario, presentati da aziende con organismi di ricerca nei tre settori del Farmaco, dei Dispositivi Medici e ICT per servizi sanitari;
- risposte formali alle FAQ per tutto il periodo precedente la scadenza dell'Avviso Pubblico (5 marzo 2010).

### CRITICITA'

Si sono riscontrate criticità per i seguenti interventi dell'APQ:

- *Intervento 5:* rallentamento nell'avvio delle attività del Nucleo di Valutazione per la tardata formalizzazione dei membri dello stesso da parte della Regione Lazio.
- *Intervento 4:* il fondo di € 3.000.000,00 da gestire a norma della L.r.2/85, non è stato utilizzato per l'impossibilità di operare a causa del mancato rinnovo della Convenzione con la Regione e dello specifico Nucleo di valutazione.
- *Intervento 6:* il ritardo nella valutazione dell'Avviso previsto dall'Int. 5 non ha consentito di prendere in considerazione la pubblicazione dell'Avviso pubblico previsto da questo Intervento per Progetti di R&S finalizzati a sostenere la brevettazione e la collaborazione scientifica internazionale.

Prospetto di Sintesi dello Stato di Avanzamento del Piano Economico dell'Obiettivo per natura di costo e per attività

VOCE DI COSTO	IMPORTO PREVISTO	GESTO SOSTENUTO AL 31/12/2010
A - Costi di personale interno/esterno	€ 260.000,00	€ 215.254,62
B - Costi beni/servizi	€ 70.000,00	€ 47.714,87
C - Costi funzionamento e gestione	€ 176.957,06	€ 167.139,94
D - Costi di attrezzatura	€ 7.931,52	€ 7.223,11
E - Altri costi	€ 32.946,31	€ 34.021,63
<b>TOTALE COSTO DEL PROGETTO</b>	<b>€ 547.834,89</b>	<b>€ 451.354,17</b>



Le voci A e B sono riferite a costi direttamente imputabili all'Obiettivo Operativo  
Le voci C, D e E sono riferite a costi di natura indiretta

## DTC Coordinamento

### RISULTATI OTTENUTI

Nel corso dell'anno è stata definita ed avviata l'area di gestione dei progetti Attuativi dei Bandi DTC, Project.Nes.  
 E' stato inoltre definito ed avviato lo sviluppo dell'elemento integratore dei progetti Attuativi dei Bandi DTC:  
 ✓ il Metaportale del Turismo Culturale.  
 E' stata definita l'architettura e i componenti software Open Source e scelto il repository dei dati cartografici Open.  
 Sviluppata l'ontologia e il motore di ricerca semant.ca.  
 Sistema di test attivo a fine 2010 con parziali funzionalità.  
 Tutti i progetti sono iniziati durante i primi 6 mesi del 2010 con una sviluppo e data consegna di 18 mesi. Durante l'anno 2010 i progetti non erano quindi in grado di realizzare prodotti ad eccezione dei Piani di Progetto concordati con Filas e dei Piani di Disegno concordati con Filas e l'Ente Gestore dei Siti d'Intervento.

### CRITICITA'

Nulla da rilevare

Prospetto di Sintesi dello Stato di Avanzamento del Piano Economico dell'Obiettivo per natura di costo e per attività

VOCE DI COSTO	IMPORTO PREVISTO	COSTO SOSTENUTO AL 31/12/2010
A - Costi di personale interno/esterno	€ 474.730,00	€ 403.172,47
B - Costi beni/servizi	€ 230.000,00	€ 249.089,03
C- Costi funzionamento e gestione	€ 377.899,85	€ 414.568,80
D - Costi di attrezzature	€ 16.938,12	€ 17.915,99
E - Altri costi	€ 70.358,34	€ 34.778,82
<b>TOTALE COSTO DEL PROGETTO</b>	<b>€ 1.169.926,31</b>	<b>€ 1.119.525,11</b>

Le voci A e B sono riferite a costi direttamente imputabili all'Obiettivo Operativo  
Le voci C, D e E sono riferite a costi di natura indiretta





## DTC Bandi

### RISULTATI OTTENUTI

Tutti i contratti sono stati firmati ed i progetti sono in fase di sviluppo. La necessità di integrazione dei contenuti prodotti dai lotti all'interno del Metaportale Orizzontale, *futouring.com*, ha comportato un iniziale rallentamento dei progetti.

A fine 2010 non ci sono stati rilasci progettuali formali. Sviluppo parziale del sistema di test del Metaportale Orizzontale *futouring.com*.

Esecuzione di alcuni test di collaudo parziale, con esito positivo. Inizio sviluppo dell'applicazione mobile per iPhone e Nokia.

### CRITICITÀ

Nella da rilevare

Prospetto di Sintesi dello Stato di Avanzamento del Piano Economico dell'Obiettivo per natura di costo e per attività

VOCE DI COSTO	IMPORTO PREVISTO	COSTO SOSTENUTO AL 31/12/2010
A - Costi di personale interno/esterno	€ 151.890,00	€ 154.681,22
B - Costi beni/servizi	€ 87.500,00	€ 79.360,41
C - Costi funzionamento e gestione	€ 128.368,91	€ 148.753,77
D - Costi di attrezzature	€ 5.753,72	€ 6.428,54
E - Altri costi	€ 23.900,05	€ 12.479,19
<b>TOTALE COSTO DEL PROGETTO</b>	<b>€ 397.412,71</b>	<b>€ 401.703,12</b>

Le voci A e B sono riferite a costi direttamente sostenibili all'Obiettivo Operativo  
Le voci C, D e E sono riferite a costi di struttura/progetto



## DTA Coordinamento

### RISULTATI OTTENUTI

- rilascio della versione beta del portale interattivo [www.lazio-aerospazio.it](http://www.lazio-aerospazio.it) e sviluppo applicazioni di mappatura di competenza del distretto;
- risultati in termini di partecipazione ad eventi e progetti realizzati, desumibili nell'area focus del suddetto portale;
- impiego risorse APQ;
- redazione II Bando MIUR Aerospazio di Ricerca e Sviluppo e relativi allegati (in attesa pubblicazione da parte del MIUR);
- partecipazione e organizzazione di eventi nazionali e internazionali sull'aerospazio:
  - *International Infoday & Matchmaking Event*. IV Bando SPAZIO del VII PQ e III° Bando Galileo (15 e 16 settembre Padova). L'evento organizzato da APRE - Agenzia per la Promozione della Ricerca Europea - per conto del Ministero dell'Istruzione, Università e della Ricerca, ed in collaborazione con l'Università di Padova e l'Agenzia Spaziale Italiana, ha previsto un focus sulla Cooperazione Internazionale nella tematica Spazio.
  - *AEROMART Tolosa* (Tolosa, Francia - 30 novembre - 2 dicembre). AEROMART Tolosa è la più rinomata Business Convention internazionale per il settore dell'Aeronautica, Spazio e Difesa. L'evento, che ha luogo ogni 2 anni, riunisce i più grandi player del settore per promuovere opportunità di business, collaborazioni nell'ambito dei più importanti programmi aerospaziali, accordi con i cluster più rappresentativi del settore a livello internazionale.
  - *Incontro informativo e operativo presso l'ASI* sul quadro dei Centri regionali specialistici di ambito spaziale presenti nel territorio nazionale, le proposte evolutive e i relativi aspetti finanziari (25 novembre). Enfasi particolare è stata posta sulle vocazioni orientate ai servizi satellitari innovativi di osservazione della terra e posizionamento, ai clusters di PMI e alle Regioni del Sud. Sviluppo delle opportunità offerte dai Bandi PON di MIUR e MISE.
  - *ESA Investment Forum 2010 e Evento di brokeraggio sulle Tecnologie Aerospaziali* (5 ottobre), promosso dalla Innovhub, azienda speciale della Camera di Commercio di Milano, con l'ausilio organizzativo dell'ufficio per il Programma di Trasferimento Tecnologico dell'Agenzia Spaziale Europea (ESA). Altri soggetti promotori dell'evento sono la Europe Unlimited e la rete Enterprise Europe Network. Contestualmente ad ESA Investment Forum, Enterprise Europe Network ha organizzato un evento di brokeraggio dedicato ad aziende, start up e centri di ricerca operanti nel settore aero-spazio con il supporto dei maggiori cluster aerospaziali in Italia e in Europa.
  - Il *Technology and Investment Day* (4 novembre) si è svolto nel parco tecnologico di Heidelberg, organizzato dai desk investimenti e scambi di tecnologia di ICE Berlino. In tale ambito è stata presentata l'edizione 2011 dell'Atlante tecnologico ITALIA, (contributo da Filas fornito per la realizzazione dell'edizione internazionale dell'Atlante Tecnologico ITALIA) che intende favorire future collaborazioni scientifiche tra parchi e centri di eccellenza italiani e tedeschi nonché incentivare contatti diretti tra aziende tedesche e parchi e distretti italiani ed informare gli imprenditori tedeschi sulle competenze del Sistema Italia nel campo della ricerca e dello sviluppo nonché sulle opportunità di investimento in campi concreti.
  - *ITALY AIRSPACE EXPO* (Roma-30 novembre - 2 dicembre) fiera professionale per l'Italia e il Mediterraneo in 5 settori specializzati: Defence & Space, Engitech & aeronautics, Mediterranean Helicopter Expo, General&business aviation, Airport site.
  - partecipazione di FILAS a *SAT Expo Europe*, 4-6 febbraio:
    - coinvolgimento di Filas in qualità di relatore all'interno del convegno "Industry meet smes".
    - Affitto spazio espositivo
  - *Toulouse Space Show*, (Francia - 8 -11 giugno):
    - SPACE APPLI: 3<sup>rd</sup> Conference on space applications
    - TECHNO DIS: 2<sup>nd</sup> Conference on Disruptive technologies in Space Activities
    - SPACE ECO: 1<sup>st</sup> Conference on space and economics





- NEREUS Workshop (Network of European REgions Using Space technologies)
- S@TCOM: Conference "A New Deal for S@TCOM - Satellite and Terrestrial Cooperation" and a large international exhibition, combined with B2B meetings.
- Incontro presso gli uffici Filas con Consolato della Malesia (console Dr.ssa Wan) sui 3 distretti tecnologici laziali, primo passo per valutare possibili relazioni bilaterali che sarebbero di reciproco interesse
- Incontro presso gli uffici Filas con la GSA (Galileo Supervisory Authority) per l'eventuale pianificazione e organizzazione di un evento europeo dedicato al Programma Galileo 'Galileo Application Days' da effettuarsi a Roma nel 2011/2012

**CRITICITA'**

Pieno coinvolgimento delle PMI nei programmi di RICERCA E SVILUPPO

Prospetto di Sintesi dello Stato di Avanzamento del Piano Economico dell'Obiettivo per natura di costo e per attività

VOCE DI COSTO	IMPORTO PREVISTO	COSTO SOSTENUTO AL 31/12/2010
A - Costi di personale interno/esterno	€ 206.461,00	€ 174.289,78
B - Costi beni/servizi	€ 75.381,00	€ 36.242,62
C - Costi funzionamento e gestione	€ 151.133,13	€ 133.811,61
D - Costi di attrezzature	€ 6.774,05	€ 5.782,80
E - Altri costi	€ 28.138,34	€ 11.225,66
<b>TOTALE COSTO DEL PROGETTO</b>	<b>€ 467.887,52</b>	<b>€ 361.352,48</b>

Le voci A e B sono riferite a costi direttamente rinviabili all'obiettivo Operativo  
Le voci C, D e E sono riferite a costi di struttura/gestione

## Cofinanziamento Progetti EU

### COIN

#### RISULTATI OTTENUTI

Il progetto COIN ambisce a realizzare una piattaforma (Hw e Sw) di servizi innovativi personalizzati in diversi contesti e scenari operativi.

In tal contesto sono stati aggiornati e rivisti gli scenari operativi finalizzati all'ingegnerizzazione di prototipi di piattaforme innovative di servizi per la collaborazione e l'interoperabilità tra imprese nel settore aerospaziale:

- Scenario operativo nel settore della manifattura di antenne satellitari;
- Scenario operativo nel settore della gestione delle competenze degli attori del DTA.

Lo scenario operativo nel settore della manifattura di antenne satellitari è stato oggetto di un approfondimento mirato alla raccolta di tutti i requisiti necessari per preparare il dimostratore finale che prevederà l'integrazione dei servizi innovativi COIN e dei servizi correntemente in uso dall'azienda del DTA individuata:

- raccolta dei legacy systems;
- revisione e aggiornamento degli scenari operativi per il dimostratore finale;
- esecuzione di test sui servizi e sulle applicazioni della piattaforma COIN e compilazione dei relativi test report.

Lo scenario operativo nel settore della gestione delle competenze degli attori del DTA è stato oggetto di aggiornamento e revisione in funzione delle esigenze di Filas-DTA di arricchire e migliorare i servizi forniti agli attori del DTA. Insieme ai ricercatori del CNR sono stati effettuati diversi incontri finalizzati all'aggiornamento e alla revisione dei documenti progettuali. In particolare si è proceduto alla raccolta di tutti i requisiti necessari per preparare il dimostratore finale che prevederà l'integrazione dei servizi innovativi COIN e dei servizi correntemente in uso da Filas-DTA:

- raccolta dei legacy systems;
- revisione e aggiornamento degli scenari operativi per il dimostratore finale;
- esecuzione di test sui servizi e sulle applicazioni della piattaforma COIN e compilazione dei relativi test report.

Questi scenari operativi saranno oggetto di ulteriore elaborazione nel corso del 2011 al fine di realizzare un dimostratore di servizi finale che ne verifichi la fattibilità in uno scenario reale di operatività industriale.

#### CRITICITA'

Nulla da rilevare

Prospetto di Sintesi dello Stato di Avanzamento del Piano Economico dell'Obiettivo per natura di costo e per attività

VOCE DI COSTO	IMPORTO PREVISTO	COSTO SOSTENUTO AL 31/12/2010
A - Costi di personale interno/esterno		
B - Costi beni/servizi	€ 10.476,00	€ 7.042,43
C - Costi funzionamento e gestione	€ 5.617,58	€ 4.476,08
D - Costi di attrezzature	€ 251,79	€ 193,41
N - Altri costi	€ 1.045,90	€ 375,50
<b>TOTALE COSTO DEL PROGETTO</b>	<b>€ 17.391,27</b>	<b>€ 12.087,45</b>

Le voci A e B sono quelle a cui è applicato il contributo straordinario dell'Obiettivo Operativo.  
Le voci C, D e E sono quelle a cui si applica il contributo ordinario.



## Cinema

### RISULTATI OTTENUTI

- co-organizzazione del secondo evento sui Brevetti durante la settimana delle PMI;
  - ✓ partecipazione di 180 persone durante gli eventi organizzati;
- preparazione di n. 3 newsletter sull'industria creativa per il gruppo regionale del Lazio;
  - ✓ 2550 clienti raggiunti attraverso la newsletter regionale di CINEMA;
- 6 company mission;
- visite aziendali per la verifica di necessità di trasferimento tecnologico;
  - ✓ 11 aziende supportate con servizi specifici in materia di Unione Europea;
- organizzazione di Company mission a Barcellona;
  - ✓ 3 aziende partecipanti nella company mission di Barcellona;
- co-organizzazione con Malta Enterprise del Brokerage event durante l'evento Mobile Gaming;
  - ✓ aperitivo aziendale in preparazione evento di Malta Mobile Gaming;
  - ✓ 2 aziende partecipanti al brokerage event di Malta;
  - ✓ 11 meeting B2B realizzati durante Brokerage event di Malta;
- preparazione di offerte e richieste di tecnologie e di richieste di collaborazione internazionali;
  - ✓ 3 richieste e offerte di tecnologie pubblicate sui data base di EEN;
- supporto nella firma di Partnership Agreement.
  - ✓ 2 Accordi di trasferimento tecnologico firmati.



### CRITICITA'

Nulla da rilevare

Prospetto di Sintesi dello Stato di Avanzamento del Piano Economico dell'Obiettivo per natura di costo e per attività

VOCE DI COSTO	IMPORTO PREVISTO	COSTO SOSTENUTO AL 31/12/2010
A - Costi di personale interno/esterno		
B - Costi beni/servizi	€ 20.243,00	€ 23.768,52
C - Costi funzionamento e gestione	€ 10.854,98	€ 15.106,96
D - Costi di attrezzature	€ 486,54	€ 652,86
E - Altri costi	€ 2.021,01	€ 1.267,35
<b>TOTALE COSTO DEL PROGETTO</b>	<b>€ 33.605,52</b>	<b>€ 40.795,69</b>

Le voci A e B sono riferite a costi diretti classificati all'Obiettivo Operativo  
Le voci C, D e E sono riferite a costi di natura/qualità





## Immediata

### RISULTATI OTTENUTI

Le attività di progetto, che continueranno fino al 2012, hanno portato i seguenti risultati, relativi alla reportistica, nel corso del 2010:

Redazione di un rapporto sullo status delle industrie creative in Europa e nelle aree regionali di riferimento del progetto (Roma, Barcellona, Parigi, Amsterdam, Malta).

Creazione di un DB aziendale di oltre 250 aziende operanti nel settore delle industrie creative a livello europeo.

Altra macro area di attività del progetto prevede l'organizzazione di eventi tematici nei 5 cluster di riferimento, legati al settore delle industrie creative.

Nel 2010 sono stati organizzati i seguenti eventi:

- *Barcellona ImMediaTe mobile applications forum (giugno):*
  - L'evento ha offerto alle aziende partecipanti sessioni specializzate di coaching e training, finalizzate alla business plan competition davanti ad un pubblico di investitori internazionali. Oltre 120 partecipanti all'evento di cui la gran parte aziende, 8 investitori e 3 aziende italiane partecipanti.
- *Amsterdam – IPR for Creative Talents (settembre):*
  - L'evento ha offerto alle aziende partecipanti sessioni specializzate di coaching e training focalizzati sull'IPR ed ha visto la partecipazione di oltre 60 tra aziende, esperti di settore e policy maker locali.
- *Malta – ImMediaTe Mobile gaming Forum:*
  - 150 partecipanti da oltre 10 paesi. Partecipazione di delegazioni asiatiche (Malesia e Taiwan). Oltre 50 incontri di B2B, 16 sessioni di coaching e 13 aziende partecipanti alla sessione di showcase, 25 speaker e panellists di livello internazionale. Il progetto ha visto anche il consolidamento di rapporti con paesi extra EU quali Malesia e Taiwan, con cui sono in essere stretti legami di cooperazione.

Le attività prevedono anche un rafforzamento di collaborazione con investitori privati (VC, business angels) sia a livello nazionale che europeo per permettere alle aziende locali di accedere alla più ampia gamma possibile di finanziamenti.

### CRITICITA'

Nulla da rilevare

Prospetto di Sintesi dello Stato di Avanzamento del Piano Economico dell'Obiettivo per natura di costo e per attività

VOCE DI COSTO	IMPORTO PREVISTO	COSTO SOSTENUTO AL 31/12/2010
A - Costi di personale interno/esterno	-	-
B - Costi neri/servizi	€ 31.167,00	€ 38.315,22
C - Costi funzionamento e gestione	€ 16.712,79	€ 24.352,65
D - Costi di ammortamento	€ 749,10	€ 1.052,42
E - Altri costi	€ 3.111,63	€ 2.042,98
<b>TOTALE COSTO DEL PROGETTO</b>	<b>€ 51.740,52</b>	<b>€ 65.763,27</b>

Le voci A, B, C, D, E sono riferite ai costi direttamente attribuibili all'Obiettivo Operativo.  
Le voci C, D, E sono riferite ai costi indirettamente attribuibili.



### Co-Spaces

#### RISULTATI OTTENUTI

Il ruolo di Filas all'interno di questo progetto era legato alla diffusione e promozione dei risultati del progetto. La commessa prevedeva nell'anno 2010 (periodo Gennaio-Aprile) la sola chiusura amministrativa e le relative attività di certificazione e rendicontazione finale del progetto.

#### CRITICITA'

Nulla da rilevare

Prospetto di Sintesi dello Stato di Avanzamento del Piano Economico dell'Obiettivo per natura di costo e per attività

VOCE DI COSTO	IMPORTO PREVISTO	COSTO SOSTENUTO AL 31/12/2010
A - Costi di personale interno/esterno	-	-
B - Costi beni/servizi	€ 7.000,00	€ 7.311,68
C - Costi funzionamento e gestione	€ 3.753,63	€ 4.647,21
D - Costi di attrezzature	€ 168,24	€ 200,83
E - Altri costi	€ 698,86	€ 389,86
<b>TOTALE COSTO DEL PROGETTO</b>	<b>€ 11.620,74</b>	<b>€ 12.549,58</b>

*Le voci A e B sono riferite a costi di natura prevalente di Obiettivo Operativo  
Le voci C, D e E sono riferite a costi di struttura/gestione*





## L.r. 28 dicembre 2007 n. 26 art. 25 Fondo per l'assistenza alla progettazione nell'ambito del VII PQ della Ricerca Europea

### Assistenza VII Programma Quadro

#### RISULTATI OTTENUTI

Nei primi mesi del 2010, è proseguita l'attività di messa a punto del testo dell'Avviso Pubblico e della relativa modulistica.

Nelle more della sua pubblicazione sul BURL è proseguita l'attività di help desk nei confronti degli operatori e dei centri di ricerca potenzialmente interessati alla partecipazione ai Bandi emanati dall'Unione Europea. L'attività degli uffici è stata anche profusa anche nella stesura di una bozza di convenzione che si sarebbe dovuta stipulare tra Regione Lazio e Filas.

#### CRITICITA'

Anche in questo caso con l'insediamento della nuova Giunta, la FILAS ha sospeso le attività nelle more dell'abrogazione dell'Art. 25 della Legge Regionale 26/07.

Prospetto di Sintesi dello Stato di Avanzamento del Piano Economico dell'Obiettivo per natura di costo e per attività

VOCE DI COSTO	IMPORTO PREVISTO	COSTO SOSTENUTO AL 31/12/2010
A - Costi di personale interno/esterno	€ 22.538,00	€ 15.728,19
B - Costi beni/servizi	-	-
C - Costi funzionamento e gestione	€ 12.085,63	€ 9.996,63
D - Costi di attrezzatura	€ 541,70	€ 432,01
E - Altri costi	€ 2.250,13	€ 838,63
<b>TOTALE COSTO DEL PROGETTO</b>	<b>€ 37.415,46</b>	<b>€ 26.995,47</b>

Le voci A e B sono riferite a costi sostenuti nell'anno dall'Ufficio Gestione  
Le voci C, D e E sono riferite a costi di struttura/previsti





# L.r. 4 agosto 2008 n. 13 Promozione della ricerca e sviluppo dell'innovazione e del trasferimento tecnologico nella Regione Lazio

## RISULTATI OTTENUTI

Funzionalità e gestione del Bando telematico finalizzato alla costituzione dell'Albo dei Revisori Regionali a fronte del quale nell'anno 2010 sono pervenute circa 100 domande.

La Filas, come per tutti gli altri Bandi, ha assicurato l'assistenza help desk.

A partire dal mese di giugno 2010, il Nucleo Master non si è più riunito poiché la competente Direzione Regionale del Lazio ha ritenuto di avviare un processo di revisione e di modifica rispetto ai contenuti della DGR 125/09. Al 31 dicembre 2010 tali revisioni e modifiche non risultano ancora realizzate.

## CRITICITA'

Rispetto alla durata prevista per la costituzione dell'Albo dei Revisori e per la messa a punto della procedura di valutazione, si è registrato un notevole prolungamento dovuto preminentemente alla volontà della Regione Lazio di rivedere tutto l'impianto contenuto nella DGR 125/09.

Prospetto di Sintesi dello Stato di Avanzamento del Piano Economico dell'Obiettivo per natura di costo e per attività

VOCE DI COSTO	IMPORTO PREVISTO	COSTO SOSTENUTO AL 31/12/2010
A - Costi di personale interno/esterno	€ 10.764,00	€ 10.838,88
B - Costi beni/servizi	€ 20.000,00	€ 30.677,33
C - Costi funzionamento e gestione	€ 16.496,69	€ 26.387,16
D - Costi di attrezzature	€ 739,41	€ 1.140,35
H - Altri costi	€ 3.071,39	€ 2.213,66
<b>TOTALE COSTO DEL PROGETTO</b>	<b>€ 51.071,49</b>	<b>€ 71.257,37</b>

*Le voci A e H sono riferite a costi direttamente attribuibili all'attività Operativa  
Le voci C, D e F sono riferite a costi di struttura/gestione*



## Gestione Progetto Tor Vergata/BIDMC

### RISULTATI OTTENUTI

Nei corso dell'anno è proseguita la gestione, tramite la collaborazione con l'Università di Tor Vergata, del progetto promosso dalla Regione Lazio con il BIDMC di Harvard (Beth Israel Deaconess Medical Center, Inc.) per l'elaborazione di un progetto di ricerca finalizzato alla istituzione di due point di ricerca avanzata sul cancro e sulle patologie cardiache.

La fase realizzativa del progetto, quasi alle conclusioni, è stata caratterizzata sino ad oggi:

- Definizione dei modelli di cura, personale, infrastrutture e altri input necessari per fornire i servizi necessari;
- Individuazione dei dati di costo relativo al personale, materiali di consumo, attrezzature e altri elementi necessari;
- Raccolta e organizzazione dei dati relativi ai flussi di entrate;
- Definizione delle altre aree di ricerca in collaborazione con Tor Vergata;
- Sviluppo di un modello finanziario, compreso lo sviluppo di ramp-up per illustrare le entrate probabili e flussi di cassa, riassunti di profitti e perdite, e foglio informativo patrimoniale;
- conduzione (in consultazione e collaborazione con Tor Vergata) di uno studio di architettura e ingegneria, con conseguente analisi schematica di un sito esistente a Roma o di un nuovo edificio, che individui le opportunità e costi connessi con il rinnovamento e dell'ospedale e dei componenti di ricerca dell'Istituto. L'analisi di architettura c/o la costruzione di un nuovo edificio.

Studio che deve comprendere:

- Valutazione della struttura architettonica e del sito;
- Programma preliminare delle attività necessarie per avviare le attività del nuovo edificio;
- Stima preliminare dei costi, basata anche sulle conclusioni di questa relazione;
- Progetto di massima dei sistemi meccanici, elettrici, idraulici e strutturali;
- Rapporto preliminare ambientale;
- Progettazione di massima;
- g) Sviluppo di un progetto relativo alla struttura organizzativa, la governance, i ruoli delle parti, gli istituti giuridici, normativi e finanziari, e, in collaborazione con Tor Vergata, una programmazione di massima

### CRITICITA'

*Nulla da rilevare*

Prospetto di Sintesi dello Stato di Avanzamento del Piano Economico dell'Obiettivo per natura di costo e per attività

VOCE DI COSTO	IMPORTO PREVISTO	COSTO SOSTENUTO AL 31/12/2010
A - Costi di personale interno/esterno	-	-
B - Costi beni/servizi	€ 135.000,00	€ 64.773,88
C - Costi funzionamento e gestione	-	-
D - Costi di attrezzature	-	-
E - Altri costi	-	-
<b>TOTALE COSTO DEL PROGETTO</b>	<b>€ 135.000,00</b>	<b>€ 64.773,88</b>

La voce A e B sono riferite a costi determinati concordati all'Obiettivo Operativo  
Le voci C, D e E sono riferite a costi di gestione/giustizia

