

Regione Lazio

Atti del Consiglio Regionale

Deliberazione del Consiglio Regionale 29 dicembre 2017, n. 6

RENDICONTO CONSOLIDATO GIUNTA-CONSIGLIO 2016

X LEGISLATURA

REGIONE LAZIO

CONSIGLIO REGIONALE

Si attesta che il Consiglio regionale il 29 dicembre 2017 ha approvato la

deliberazione n. 6

concernente:

“RENDICONTO CONSOLIDATO GIUNTA-CONSIGLIO 2016”

Testo coordinato formalmente ai sensi dell'articolo 71 del regolamento dei lavori del Consiglio regionale.

IL CONSIGLIO REGIONALE

- VISTA la legge costituzionale 18 ottobre 2001, n. 3 (Modifiche al Titolo della parte seconda della Costituzione);
- VISTO lo Statuto;
- VISTA la legge regionale 18 febbraio 2002, n. 6 (Disciplina del sistema organizzativo della Giunta e del Consiglio e disposizione relative alla dirigenza ed al personale regionale) e successive modifiche;
- VISTO il regolamento regionale 6 settembre 2002, n. 1 (Regolamento di organizzazione degli uffici e dei servizi della Giunta regionale) e successive modifiche;
- VISTO il decreto legislativo 23 giugno 2011, n. 118 (Disposizioni in materia di armonizzazione dei sistemi contabili e degli schemi di bilancio delle Regioni, degli enti locali e dei loro organismi, a norma degli articoli 1 e 2 della legge 5 maggio 2009, n. 42) e successive modifiche;
- VISTI in particolare, l'articolo 11, commi 8 e 9, e l'articolo 63, comma 3, del d.lgs. 118/2011, con i quali viene disciplinato il rendiconto consolidato delle regioni;
- VISTA la deliberazione della Giunta regionale 28 aprile 2017, n. 220 (Proposta di legge regionale concernente il Rendiconto Generale della Regione Lazio per l'esercizio finanziario 2016);
- VISTA la deliberazione del Consiglio regionale 26 luglio 2017, n. 2 (Rendiconto del Consiglio regionale del Lazio per l'esercizio finanziario 2016);
- RITENUTO necessario approvare il rendiconto consolidato Giunta-Consiglio 2016;

DELIBERA

per le ragioni espresse in premessa, che formano parte integrante della presente deliberazione:

di approvare l'allegato "Rendiconto consolidato Giunta-Consiglio 2016", che costituisce parte integrante della presente deliberazione.

La presente deliberazione verrà pubblicata sul Bollettino ufficiale della Regione.

IL CONSIGLIERE SEGRETARIO

(Maria Teresa Petrangolini)

F.to digitalmente Maria Teresa Petrangolini

IL PRESIDENTE

(Daniele Leodori)

F.to digitalmente Daniele Leodori

Si attesta che la presente deliberazione, costituita da n. 3 pagine, e i relativi allegati sono conformi al testo deliberato dal Consiglio regionale.

Il funzionario incaricato
dello svolgimento delle funzioni dirigenziali
ai sensi dell'art. 38, comma 5bis, della l.r. 6/2002
per delega del Segretario generale vicario
(Dott. Maurizio Bonuglia)
F.to digitalmente Maurizio Bonuglia

AT/AT



REGIONE
LAZIO

Rendiconto Consolidato Giunta-Consiglio

esercizio finanziario 2016

Ai sensi dell'art. 11, commi 8 e 9, del D. Lgs. 118/2011

Indice

	pag.
1. Introduzione.....	2
2. Metodo di consolidamento.....	3
3. Il risultato finanziario consolidato Giunta-Consiglio	4
4. I prospetti della contabilità finanziaria.....	5
4.1. Quadro Generale Riassuntivo.....	5
4.2. Verifica degli Equilibri.....	7
4.3. Prospetto dimostrativo del risultato di amministrazione.....	8
5. La contabilità economico-patrimoniale.....	9
6. I prospetti dello Stato Patrimoniale e del Conto Economico	29

ALLEGATI

Allegato 1	Conto del bilancio – Gestione delle Entrate
Allegato 2	Conto del bilancio – Gestione delle Uscite
Allegato 3	Composizione del Fondo Pluriennale Vincolato
Allegato 4	Composizione del Fondo Crediti di Dubbia Esigibilità
Allegato 5	Accertamenti per Titoli, Tipologie e Categorie
Allegato 6	Impegni per Titoli e Macroaggregati
Allegato 7	Accertamenti imputati agli esercizi successivi
Allegato 8	Impegni imputati agli esercizi successivi



1. Introduzione

Il presente Rendiconto Consolidato Giunta-Consiglio contiene dati sia di natura finanziaria sia di natura economico-patrimoniale ed è redatto ai sensi dei commi 8 e 9, art. 11, del D. Lgs. 118/2011, ove è previsto quanto segue:

Comma 8. Le amministrazioni di cui al comma 1 articolate in organismi strumentali come definiti dall'art. 1, comma 2, approvano, contestualmente al rendiconto della gestione di cui al comma 1, lettera b), anche il rendiconto consolidato con i propri organismi strumentali. Il rendiconto consolidato delle regioni comprende anche i risultati della gestione del consiglio regionale.

Comma 9. Il rendiconto consolidato di cui al comma 8, predisposto nel rispetto dello schema previsto dal comma 1, lettera b), è costituito dal conto del bilancio, dai relativi riepiloghi, dai prospetti riguardanti il quadro generale riassuntivo e la verifica degli equilibri, dallo stato patrimoniale e dal conto economico, ed è elaborato aggiungendo alle risultanze riguardanti la gestione dell'ente, quelle dei suoi organismi strumentali ed eliminando le risultanze relative ai trasferimenti interni. Al rendiconto consolidato sono allegati i prospetti di cui al comma 4, lettere da a) a g). Al fine di consentire l'elaborazione del rendiconto consolidato l'ente disciplina tempi e modalità di approvazione e acquisizione dei rendiconti dei suoi organismi strumentali.

In una fase successiva la regione predispone il Bilancio Consolidato ai sensi dell'art. 11 bis del D. Lgs. 118/2011, il quale è un bilancio unicamente di natura economico-patrimoniale ed include nel perimetro di consolidamento non solo il Consiglio Regionale ma anche gli enti e le società controllate, secondo le modalità ed i criteri individuati nel principio applicato del bilancio consolidato di cui all'allegato n. 4/4 del citato D. Lgs. 118/2011.

Il Rendiconto Consolidato Giunta-Consiglio consente di ottenere una visione completa delle consistenze finanziarie, con il relativo risultato di amministrazione, e delle risultanze economico-patrimoniali, incluso il risultato economico, del gruppo composto dalla Regione Lazio e dal Consiglio Regionale del Lazio.

I dati utilizzati sono quelli del Rendiconto generale della Regione Lazio per l'esercizio finanziario 2016, approvato sotto forma di proposta di legge con deliberazione di Giunta regionale



n. 220 del 28 aprile 2017 ed il Conto cosuntivo del Consiglio regionale del Lazio per l'esercizio 2016 approvato con delibera consiliare n. 2 del 26 luglio 2017.

2. Metodo di consolidamento

I dati sono ottenuti aggiungendo alle risultanze della Regione quelle del Consiglio Regionale ed eliminando i trasferimenti interni.

In relazione al conto del bilancio 2016 e agli altri prospetti di natura finanziaria, prima di procedere alla somma dei bilanci della Giunta e del Consiglio, sono stati eliminati i seguenti capitoli che rappresentano poste reciproche:

- Capitolo di spesa della Giunta "trasferimenti correnti per il funzionamento del Consiglio regionale" (impegni pari ad euro 55.233.541,16 e residui passivi da riportare pari ad euro 18.233.541,16)
- Capitolo di entrata del Consiglio "trasferimenti correnti da Giunta regionale" (accertamenti pari ad euro 55.233.541,16 e residui attivi da riportare pari ad euro 18.233.451,16)

In relazione alla contabilità economico patrimoniale, per pervenire al bilancio consolidato sono state eliminate dal bilancio aggregato della Giunta e del Consiglio le seguenti poste reciproche:

- nel Conto Economico i costi e i ricavi per trasferimenti correnti (euro 55.233.541,16)
- nello Stato Patrimoniale i debiti e i crediti per trasferimenti correnti (euro 18.233.451,16)



3. Il risultato finanziario consolidato Giunta-Consiglio della gestione 2016

Di seguito si riporta evidenza del risultato finanziario consolidato. Il fondo cassa iniziale, il fondo cassa finale e il fondo pluriennale vincolato sono pari alla somma delle corrispondenti voci dei rendiconti individuali di Giunta e Consiglio. Le riscossioni, i pagamenti, i residui attivi e i residui passivi tengono conto dell'eliminazione dei trasferimenti interni.

Nella parte accantonata non è incluso il Fondo anticipazioni di liquidità della Regione, di cui si da conto nelle pagine seguenti nel Prospetto dimostrativo del risultato di amministrazione.

Risultato Finanziario Consolidato Giunta - Consiglio 2016

		consolidato
Fondo Cassa Iniziale	+	830.623.240,40
Riscossioni	+	26.845.889.854,32
Pagamenti	-	27.102.608.952,68
Fondo Cassa Finale	=	573.904.142,04
Residui Attivi	+	3.712.611.942,51
Residui Passivi	-	4.593.669.847,13
Fondo Pluriennale Vincolato	-	697.025.090,65
Risultato di Amministrazione	=	-1.004.178.853,23
Parte Accantonata	-	699.389.723,98
Parte Vincolata	-	472.256.243,22
Disavanzo	=	-2.175.824.820,43
Disavanzo Regione Lazio al netto del fondo anticipazioni liquidità		-2.187.022.621,45
Avanzo del Consiglio Regionale		11.197.801,02
totale		-2.175.824.820,43



4. I prospetti della contabilità finanziaria

Di seguito si riportano il Quadro generale riassuntivo, la Verifica degli equilibri e il Prospetto dimostrativo del risultato di amministrazione. Gli altri prospetti finanziari previsti dalla normativa vigente per il Rendiconto Consolidato sono allegati al presente documento.

4.1. Quadro Generale Riassuntivo

QUADRO GENERALE RIASSUNTIVO CONSOLIDATO GIUNTA - CONSIGLIO 2016

ENTRATE	ACCERTAMENTI	INCASSI	SPESE	IMPEGNI	PAGAMENTI
Fondo di cassa all'inizio dell'esercizio		830.623.240,40			
Utilizzo avanzo vincolato	1.108.966.732,28		Disavanzo di amministrazione	2.541.621.617,23	
Fondo pluriennale vincolato di parte corrente ⁽¹⁾	155.815.179,40				
Fondo pluriennale vincolato per spese correnti libere ⁽¹⁾	-				
Fondo pluriennale vincolato in c/capitale ⁽¹⁾	243.341.995,63				
Titolo 1 - Entrate correnti di natura tributaria, contributiva e perequativa	13.824.670.481,97	14.418.146.075,72	Titolo 1 - Spese correnti	14.464.552.142,73	16.140.533.631,98
Titolo 2 - Trasferimenti correnti	953.751.467,95	923.380.668,21	Fondo pluriennale vincolato di parte corrente ⁽²⁾	230.505.072,35	
Titolo 3 - Entrate extratributarie	531.612.392,47	385.695.341,04	Titolo 2 - Spese in conto capitale	571.936.632,79	924.530.803,23
Titolo 4 - Entrate in conto capitale	290.153.684,05	295.109.072,85	Fondo pluriennale vincolato in c/capitale ⁽²⁾	466.520.018,30	
Titolo 5 - Entrate da riduzione di attività finanziarie	61.669.620,76	59.147.516,43	Titolo 3 - Spese per incremento di attività finanziarie	21.358.693,76	22.143.323,02
Totale entrate finali.....	15.661.857.647,20	16.081.478.674,25	Totale spese finali.....	15.754.872.559,93	17.087.207.758,23
Titolo 6 - Accensione di prestiti	1.508.703.991,15	1.508.703.991,15	Titolo 4 - Rimborso di prestiti	822.562.823,58	822.573.856,68
Titolo 7 - Anticipazioni da istituto tesoriere/cassiere	2.282.528.455,46	2.282.528.455,46	Titolo 5 - Chiusura Anticipazioni da istituto tesoriere/cassiere	2.282.528.455,46	2.282.528.455,46
Titolo 9 - Entrate per conto di terzi e partite di giro	6.954.893.905,72	6.973.178.733,46	Titolo 7 - Spese per conto terzi e partite di giro	6.954.893.905,72	6.910.298.882,31
Totale entrate dell'esercizio	26.407.983.999,53	26.845.889.854,32	Totale spese dell'esercizio	25.814.857.744,69	27.102.608.952,68
TOTALE COMPLESSIVO ENTRATE	27.916.107.906,84	27.676.513.094,72	TOTALE COMPLESSIVO SPESE	28.356.479.361,92	27.102.608.952,68
DISAVANZO DELL'ESERCIZIO	440.371.455,08		AVANZO DI COMPETENZA/FONDO DI CASSA	-	573.904.142,04
TOTALE A PAREGGIO	28.356.479.361,92	27.676.513.094,72	TOTALE A PAREGGIO	28.356.479.361,92	27.676.513.094,72

(1) Indicare l'importo iscritto in entrata del conto del bilancio alla corrispondente voce riguardante il fondo pluriennale vincolato.

(2) Indicare l'importo complessivo delle voci relative al corrispondente fondo pluriennale vincolato risultante in spesa del conto del bilancio

4.2.Verifica degli Equilibri

Equilibri di Bilancio - Consolidato Giunta - Consiglio

Equilibri di bilancio		Competenza anno di riferimento del Bilancio 2016
Utilizzo risultato di amministrazione presunto vincolato per il finanziamento di spese correnti	(+)	602.790.894,21
Ripiano disavanzo presunto di amministrazione esercizio precedente ⁽¹⁾	(-)	65.508.470,30
Fondo pluriennale vincolato per spese correnti iscritto in entrata	(+)	155.815.179,40
Entrate titoli 1-2-3	(+)	15.365.267.883,55
Entrate in conto capitale per Contributi agli investimenti direttamente destinati al rimborso dei prestiti da amministrazioni pubbliche ⁽²⁾	(+)	0,00
Entrate titolo 4.03 - Altri trasferimenti in conto capitale	(+)	54.629.175,56
Entrate in c/capitale destinate all'estinzione anticipata di prestiti ⁽³⁾	(+)	0,00
Entrate per accensioni di prestiti destinate all'estinzione anticipata di prestiti	(+)	208.000.000,00
Entrate di parte capitale destinate a spese correnti in base a specifiche disposizioni di legge o dei principi contabili	(+)	46.350.000,00
Spese correnti	(-)	14.519.785.683,89
Fondo pluriennale vincolato di parte corrente (di spesa) ⁽⁴⁾	(-)	230.505.072,35
Spese Titolo 2.04 - Altri trasferimenti in conto capitale	(-)	12.600.000,00
Variazioni di attività finanziarie (se negativo)	(-)	0,00
Rimborso prestiti	(-)	822.562.823,58
- di cui per estinzione anticipata di prestiti		303.089.280,00
A) Equilibrio di parte corrente		781.891.082,60
Utilizzo risultato presunto di amministrazione vincolato per il finanziamento di spese d'investimento	(+)	506.175.838,07
Fondo pluriennale vincolato per spese in conto capitale iscritto in entrata	(+)	243.341.995,63
Entrate in conto capitale (Titolo 4)	(+)	290.153.684,05
Entrate Titolo 5.01.01 - Alienazioni di partecipazioni	(+)	0,00
Entrate per accensioni di prestiti (titolo 6)	(+)	1.508.703.991,15
Entrate in conto capitale per Contributi agli investimenti direttamente destinati al rimborso dei prestiti da amministrazioni pubbliche ⁽²⁾	(-)	0,00
Entrate in c/capitale destinate all'estinzione anticipata di prestiti ⁽³⁾	(-)	0,00
Entrate di parte capitale destinate a spese correnti in base a specifiche disposizioni di legge o dei principi contabili	(-)	0,00
Entrate per accensioni di prestiti destinate all'estinzione anticipata di prestiti	(-)	208.000.000,00
Entrate Titolo 4.03 - Altri trasferimenti in conto capitale	(-)	54.629.175,56
Spese in conto capitale	(-)	571.936.632,79
Fondo pluriennale vincolato in c/capitale (di spesa) ⁽⁴⁾	(-)	466.520.018,30
Spese Titolo 2.04 - Altri trasferimenti in conto capitale	(+)	12.600.000,00
Spese Titolo 3.01.01 - Acquisizioni di partecipazioni e conferimenti di capitale	(-)	20.000.000,00
Disavanzo pregresso derivante da debito autorizzato e non contratto	(-)	2.476.113.146,93
Variazioni di attività finanziarie (se positivo)	(+)	13.960.927,00
B) Equilibrio di parte capitale		-1.222.262.537,68
Utilizzo risultato di amministrazione per l'incremento di attività finanziarie ⁽⁶⁾	(+)	0,00
Entrate titolo 5.00 - Riduzioni attività finanziarie	(+)	15.319.620,76
Spese titolo 3.00 - Incremento attività finanziarie	(-)	21.358.693,76
Entrate Titolo 5.01.01 - Alienazioni di partecipazioni	(-)	0,00
Spese Titolo 3.01.01 - Acquisizioni di partecipazioni e conferimenti di capitale	(+)	20.000.000,00
C) Variazioni attività finanziaria		13.960.927,00
equilibrio totale (D=A+B)		-440.371.455,08
saldo residui (E)		25.768.834,50
avanzo vincolato/accantonato (F)		-1.171.645.967,20
disavanzo per spese di investimento (G=D+E+F)		-1.586.248.587,78
disavanzo da ripianare ai sensi dell'art. 9, comma 5, DL n. 78/2015 (H)		-589.576.232,65
Risultato di amministrazione al 31/12/2016 al netto del f.do anticipazione liquidità (I= G+H)		-2.175.824.820,43

4.3. Prospetto dimostrativo del risultato di amministrazione

Prospetto dimostrativo del risultato di amministrazione Consolidato Giunta - Consiglio 2016

		Gestione		
		Residuo	Competenza	Totale
Fondo cassa al 1° gennaio				830.623.240,40
RISCOSSIONI	(+)	2.109.256.216,59	24.736.633.637,73	26.845.889.854,32
PAGAMENTI	(-)	4.749.465.910,84	22.353.143.041,84	27.102.608.952,68
SALDO DI CASSA AL 31 DICEMBRE	(=)			573.904.142,04
PAGAMENTI per azioni esecutive non regolarizzate al 31 dicembre	(-)			0,00
FONDO DI CASSA AL 31 DICEMBRE	(=)			573.904.142,04
RESIDUI ATTIVI	(+)	2.041.261.580,71	1.671.350.361,80	3.712.611.942,51
di cui derivanti da accertamenti di tributi effettuati sulla base della stima del dipartimento delle finanze				0,00
RESIDUI PASSIVI	(-)	1.828.980.234,93	2.764.689.612,20	4.593.669.847,13
FONDO PLURIENNALE VINCOLATO PER SPESE CORRENTI ⁽¹⁾	(-)			230.505.072,35
FONDO PLURIENNALE VINCOLATO PER SPESE IN CONTO CAPITALE ⁽¹⁾	(-)			466.520.018,30
RISULTATO DI AMMINISTRAZIONE AL 31 DICEMBRE 2016 (A) ⁽²⁾	(=)			-1.004.178.853,23

Composizione del risultato di amministrazione al 31 dicembre 2016 :	
Parte accantonata ⁽³⁾	
Fondo crediti di dubbia esigibilità al 31/12/2016 ⁽⁴⁾	69.287.709,98
Accantonamento residui perenti al 31/12/2016 (solo per le regioni) ⁽⁵⁾	605.000.000,00
Fondo anticipazioni di liquidità 31/12/2016	7.547.429.437,10
Fondo perdite società partecipate	102.014,00
Altri accantonamenti	25.000.000,00
Totale parte accantonata (B)	8.246.819.161,08
Parte vincolata	
Vincoli derivanti da leggi e dai principi contabili	472.256.243,22
Vincoli derivanti da trasferimenti	
Vincoli derivanti dalla contrazione di mutui	
Vincoli formalmente attribuiti dall'ente	
Altri vincoli	
Totale parte vincolata (C)	472.256.243,22
Totale parte destinata agli investimenti (D)	0,00
Totale parte disponibile (E = A - B - C - D)	-9.723.254.257,53
Disavanzo al netto del Fondo anticipazioni liquidità	-2.175.824.820,43
Se E è negativo, tale importo è iscritto tra le spese del bilancio di previsione come disavanzo da ripianare ⁽⁶⁾	

⁽¹⁾ Indicare l'importo del fondo pluriennale vincolato risultante dal conto del bilancio (in spesa).

⁽²⁾ Se negativo, le regioni indicano in nota la quota del disavanzo corrispondente al debito autorizzato e non contratto, distintamente da quella derivante dalla gestione ordinaria.

⁽³⁾ Non comprende il fondo pluriennale vincolato.

⁽⁴⁾ Indicare l'importo del Fondo crediti di dubbia esigibilità risultante dall'allegato 8 c)

⁽⁵⁾ Solo per le regioni Indicare l'importo dell'accantonamento per residui perenti al 31 dicembre

⁽⁶⁾ In caso di risultato negativo, le regioni indicano in nota la quota del disavanzo corrispondente al debito autorizzato e non contratto, distintamente da quella derivante dalla gestione ordinaria e iscrivono nel passivo del bilancio di previsione N l'importo di cui alla lettera E, distinguendo le due componenti del disavanzo. A decorrere dal 2016 si fa riferimento all'ammontare del debito autorizzato alla data del 31 dicembre 2015.



5. La contabilità economico-patrimoniale

Premessa

Il D.Lgs. n. 118/2011 prevede all'articolo 2, comma 1, che le Regioni e gli enti locali adottino la contabilità finanziaria *“cui affiancano, ai fini conoscitivi, un sistema di contabilità economico-patrimoniale, garantendo la rilevazione unitaria dei fatti gestionali sia sotto il profilo finanziario che sotto il profilo economico-patrimoniale.”*

Lo strumento per garantire la rilevazione unitaria dei fatti gestionali è il piano dei conti integrato, previsto dall'articolo 4 del D.Lgs. n. 118/2011 (<http://www.rgs.mef.gov.it/VERSIONE-I/e-GOVERNMEI/ARCONET/PianodeiContiIntegrato>).

Il citato articolo 2, comma 1, e il “Principio contabile applicato concernente la contabilità economico-patrimoniale degli enti in contabilità finanziaria” (allegato n. 4/3 al D.Lgs. n. 118/2011), hanno previsto l'adozione di un sistema contabile integrato, nell'ambito del quale la contabilità economico-patrimoniale affianca la contabilità finanziaria, che costituisce il sistema contabile principale e fondamentale per fini autorizzatori e di rendicontazione della gestione, per rilevare i costi/oneri e i ricavi/proventi derivanti dalle transazioni poste in essere da una amministrazione pubblica, anche al fine di:

- rappresentare le “utilità economiche” acquisite ed utilizzate nel corso di un esercizio;
- partecipare alla costruzione del conto del patrimonio, e rilevare, in particolare, le variazioni del patrimonio dell'ente, come effetto dei risultati della gestione;
- consentire ai vari portatori d'interesse di acquisire ulteriori informazioni concernenti la gestione della singola amministrazione pubblica.

E' opportuno chiarire che le transazioni delle pubbliche amministrazioni direttamente collegate a processi di scambio sul mercato (acquisizione, trasformazione e vendita) danno luogo a costi o ricavi, quelle non caratterizzate da questo processo, in quanto più strettamente finalizzate alle attività istituzionali e/o erogative (tributi, contributi, trasferimenti di risorse) danno luogo a oneri o proventi.

L'imputazione in bilancio dei costi/oneri e dei ricavi/proventi avviene sulla base del principio della competenza economica, riconducibile al principio contabile n. 11 dell'Organismo Italiano di Contabilità (OIC) che stabilisce che *“l'effetto delle operazioni e degli altri eventi deve essere rilevato contabilmente ed attribuito all'esercizio al quale tali operazioni ed eventi si riferiscono e non a quello in cui si concretizzano i relativi movimenti di numerario (incassi e pagamenti)”*.

Pur non esistendo una identità tra una delle fasi contabili dell'entrata e della spesa ed il momento in cui si manifestano i ricavi/proventi ed i costi/oneri nel corso dell'esercizio, il citato Principio contabile



ha stabilito che i ricavi/proventi siano rilevati in corrispondenza con la fase dell'accertamento delle entrate, ed i costi/oneri in corrispondenza con la fase della liquidazione delle spese.

Costituiscono l'eccezione più rilevante a tale regola i costi derivanti da trasferimenti e contributi (correnti, agli investimenti e in c/capitale) che sono rilevati in corrispondenza dell'impegno di spesa.

La Regione Lazio, quale ente in sperimentazione ed in attuazione di quanto previsto dall'articolo 2, comma 4, del previgente DPCM sulla sperimentazione, ha avviato le proprie rilevazioni in contabilità economico-patrimoniale nell'anno 2013, producendo il Rendiconto per l'esercizio 2013 con il Conto economico e lo Stato patrimoniale.

Le rilevazioni in contabilità economico-patrimoniale sono state facilitate dallo sviluppo del gestionale contabile in uso, attraverso l'applicazione della matrice di correlazione. Quest'ultima è stata prodotta dal Dipartimento della Ragioneria Generale dello Stato al fine di agevolare l'integrazione dei sistemi di contabilità finanziaria ed economico-patrimoniale. La matrice di correlazione è visualizzabile allo stesso indirizzo del piano dei conti integrato, sopra indicato.

Criteri di valutazione e descrizione delle principali poste dello stato patrimoniale e del conto economico

I criteri di valutazione delle voci di bilancio si basano sui principi generali o postulati contenuti nell'Allegato 1 al D.Lgs. n. 118/2011 e sulle disposizioni contenute nel "Principio contabile applicato concernente la contabilità economico-patrimoniale degli enti in contabilità finanziaria" (di seguito: Principio), denominato Allegato 4/3.

Immobilizzazioni

Le immobilizzazioni sono costituite dagli elementi patrimoniali (materiali e immateriali) destinati ad essere utilizzati durevolmente.

La condizione per poter iscrivere i beni patrimoniali materiali ed immateriali tra le immobilizzazioni è che si sia verificato l'effettivo passaggio del titolo di proprietà del beni stessi entro la data di chiusura dell'esercizio (31 dicembre 2016).

Le immobilizzazioni, ai sensi dell'articolo 2426 del codice civile, sono iscritte in contabilità distinte dai relativi fondi ammortamento. Per la redazione del bilancio 2016, seguendo le indicazioni contenute nel Principio, sono state utilizzate le aliquote riportate nella tabella.

Tabella 2 – Aliquote di ammortamento

<i>Tipologia beni</i>	<i>Aliquota annua</i>	<i>Tipologia beni</i>	<i>Aliquota annua</i>
Mezzi di trasporto stradali leggeri	20%	Equipaggiamento e vestiario	20%
Mezzi di trasporto stradali pesanti	10%		
Automezzi ad uso specifico	10%	Materiale bibliografico	5%
Mezzi di trasporto aerei	5%	Mobili e arredi per ufficio	10%
Mezzi di trasporto marittimi	5%	Mobili e arredi per alloggi e pertinenze	10%
Macchinari per ufficio	20%	Mobili e arredi per locali ad uso specifico	10%
Impianti e attrezzature	5%	Strumenti musicali	20%
Hardware	25%	Opere dell'ingegno – Software prodotto	20%
Fabbricati civili ad uso abitativo commerciale istituzionale	2%		

Inoltre, in relazione alle aliquote di ammortamento il Principio precisa quanto segue.

La tabella non prevede i beni demaniali e i beni immateriali. Ai fabbricati demaniali si applica il coefficiente del 2%, agli altri beni demaniali si applica il coefficiente del 3%. Alle infrastrutture demaniali e non demaniali si applica il coefficiente del 3%, ai beni immateriali si applica il coefficiente del 20%.

Immobilizzazioni immateriali

Le immobilizzazioni immateriali sono costituite da beni privi di tangibilità e consistenza fisica, atti a generare i loro effetti e benefici economici su un arco temporale pluriennale. Il criterio generale di



iscrizione dei beni immateriali nell'attivo dello stato patrimoniale è quello del costo di acquisto o di produzione al netto degli ammortamenti e delle svalutazioni.

Il valore delle immobilizzazioni immateriali al netto dei relativi fondi di ammortamento è pari al 31/12/2016 ad euro 48.616.451,12, di cui euro 15.284.283,04 di pertinenza della Regione Lazio ed euro 33.332.168,08 di pertinenza del Consiglio Regionale. Quest'ultimo importo esprime il valore delle miglorie operate su fabbricati di proprietà di terzi in uso al Consiglio Regionale.

Immobilizzazioni materiali

✓ Beni immobili

I beni immobili iscritti tra le immobilizzazioni materiali sono distinti in beni demaniali, beni appartenenti al patrimonio indisponibile e beni appartenenti al patrimonio disponibile. I beni immobili acquisiti a titolo oneroso sono iscritti in bilancio al costo di acquisizione, inclusivo di eventuali oneri accessori d'acquisto (oneri notarili, tasse di registrazione dell'atto, ecc.). I beni immobili entrati in proprietà della Regione a seguito di specifico trasferimento dallo Stato o da altro soggetto sono stati valorizzati facendo riferimento alle stime di valore indicate nei relativi atti di trasferimento, ove presenti.

La voce Terreni inserita al punto III1 *Beni demaniali*, pari ad euro 20.983.485,05, nel corso dell'esercizio 2016 non ha subito alcuna variazione. L'importo è tutto di pertinenza della Regione Lazio.

La voce Terreni di cui al punto III2 *Altre immobilizzazioni materiali*, pari ad euro 432.137.218,32 ha subito variazioni nel corso del 2016, a seguito di svalutazioni per euro 14.925.520,50. L'importo è tutto di pertinenza della Regione Lazio.

La voce Infrastrutture inserita al punto III1 *Beni demaniali*, pari ad euro 23.582.075,16, è rappresentata al netto dei relativi fondi di ammortamento. L'importo è tutto di pertinenza della Regione Lazio

La voce Fabbricati al punto III2 *Altre immobilizzazioni materiali*, pari ad euro 484.730.013,19, esprime il valore contabile dei fabbricati di proprietà della Regione Lazio, in essere al 31 dicembre 2016, al netto dei relativi fondi di ammortamento.

Nel corso del 2016, con due operazioni distinte, sono stati trasferiti alcuni immobili della Regione al Fondo i3 di Invimit, come di seguito dettagliato.



<i>Apporti 2016</i>	<i>valore portafoglio immobiliare conferito</i>	<i>Controvalore in quote</i>	<i>Controvalore incassato</i>
3° apporto	€ 49.010.000,00	n° 56 quote del valore nominale di € 620.511,41 pari ad € 34.748.639,02	€ 14.261.360,98
4° apporto	€ 30.483.661,00	n° 33 quote del valore nominale di € 668.650,922 pari ad € 22.065.480,43	€ 8.533.412,00
totale		€ 56.814.119,45	€ 22.794.772,98

Le operazioni di trasferimento, relative al conferimento degli immobili della Regione Lazio al Fondo I3 di Invimit hanno generato nel corso del 2016, rispetto ai valori contabili dei fabbricati raggruppati per categoria, plusvalenze pari ad euro 23.238.921,87 e minusvalenze pari ad euro 145.014,48.

La voce Impianti e macchinari al punto III2 *Altre immobilizzazioni materiali*, pari al 31 dicembre 2016 ad euro 676.623,80 è rappresentata al netto dei relativi fondi di ammortamento. Di tale importo euro 546.080,89 sono di pertinenza della Regione Lazio ed i residui euro 130.542,91 sono di pertinenza del Consiglio Regionale.

La voce Infrastrutture al punto III2 *Altre immobilizzazioni materiali*, pari al 31 dicembre 2016, ad euro 17.065.705,99, è tutta di pertinenza della Regione Lazio ed è rappresentata al netto dei relativi fondi di ammortamento.

La voce Altri beni materiali al punto III2 *Altre immobilizzazioni materiali*, pari al 31 dicembre 2016, ad euro 1.507.411,39, è tutta di pertinenza della Regione Lazio ed è rappresentata al netto dei relativi fondi di ammortamento.

✓ *Beni mobili*

Il patrimonio mobiliare è stato valutato, ove possibile, al costo storico di acquisizione. Nei casi in cui non sia stato possibile ricostruire il valore i cespiti sono stati considerati con valore netto contabile pari a zero.

La voce Attrezzature industriali e commerciali al punto III2 *Altre immobilizzazioni materiali*, pari al 31 dicembre 2016, ad euro 67.653,62, è tutta di pertinenza della Regione Lazio ed è rappresentata al netto dei relativi fondi di ammortamento.



La voce Mezzi di trasporto al punto III2 *Altre immobilizzazioni materiali*, pari al 31 dicembre 2016 ad euro 7.839.836,22, è tutta di pertinenza della Regione Lazio ed è rappresentata al netto dei relativi fondi di ammortamento.

La voce Macchine per ufficio e hardware al punto III2 *Altre immobilizzazioni materiali*, pari al 31 dicembre 2016, ad euro 3.087.078,18, è rappresentata al netto dei relativi fondi di ammortamento. Di tale importo euro 2.846.921,69 sono di pertinenza della Regione Lazio ed i residui euro 240.156,49 sono di pertinenza del Consiglio Regionale.

La voce Mobili e arredi al punto III2 *Altre immobilizzazioni materiali*, pari al 31 dicembre 2016, ad euro 7.012.033,85, è rappresentata al netto dei relativi fondi di ammortamento. Di tale importo euro 6.415.725,72 sono di pertinenza della Regione Lazio ed i residui euro 596.308,13 sono di pertinenza del Consiglio Regionale.

✓ *Immobilizzazioni finanziarie*

Per quanto concerne i criteri di valutazione adottati per le partecipazioni, in coerenza con quanto previsto dal principio contabile applicato concernente la contabilità economico-patrimoniale degli enti in contabilità finanziaria (Allegato n. 4/3 al D.Lgs. n. n. 118/2011), si è provveduto a valutare le partecipazioni in società non controllate sulla base del criterio del costo storico, rettificato dalle perdite che alla data di chiusura dell'esercizio sono state ritenute durevoli (articolo 2426, numeri 1 e 3, del codice civile).

Con riguardo, invece, alle partecipazioni in società controllate, ai sensi del medesimo principio contabile, la valutazione è stata effettuata secondo il metodo del patrimonio netto, di cui all'articolo 2426, numero 4, del codice civile. In tale ultimo caso, per le modalità di iscrizione e valutazione si è fatto riferimento al principio contabile OIC 17 "Bilancio consolidato e metodo del patrimonio netto" nella versione di agosto 2014 (Sezione del metodo del patrimonio netto), il quale prevede una valutazione che tenga conto dei risultati della società, tradottisi in aumenti e diminuzioni intervenuti nelle consistenze patrimoniali sottostanti l'investimento, rilevandole secondo il principio della competenza economica.

Partecipazioni

Le partecipazioni in società controllate e partecipate, tutte di pertinenza della Regione Lazio, sono pari ad euro 131.428.897,96 e così composte:

- società controllate: 109.459.509,28;
- società partecipate: 21.969.388,68

L'elenco delle società controllate e partecipate dalla Regione Lazio è riportato, con i relativi dati reddituali e patrimoniali, nonché con le relative quote di partecipazione, nella seguente tabella.



REGIONE LAZIO - PARTECIPAZIONI SOCIETARIE al 31/12/2016

SOCIETA' CONTROLLATE	Area di intervento (settore)	quota di partecipazione	Capitale sociale (euro)	n° azioni possedute	vtr. nom. unitario (euro)	capitale sociale pro quota		patrimonio netto al 31/12/2016 (euro)	utile/perdita al 31/12/2016 (euro)	valore partecipazioni al 31/12/2016	FONDO rischi su partecipazioni al 31/12/2016	valore partecipazioni al 31/12/2015	Differenza rispetto al 2015
						31/12/2016 (euro)	01/01/2016 (euro)						
Azienda Strade Lazio - Astral SPA (L.R. n. 12/2002)	Rinnovo e sviluppo della rete viaria	100,00%	1.000.000,00	2.000	500,00	1.000.000,00	1.000.000,00	1.724.819,00	0	6.721.549,11	0	1.724.819,00	4.996.730,11
Il valore contabile della partecipazione in Astral è stato aumentato di euro 496.730,11 a seguito della sottoscrizione totale di Cotral Patrimonio SpA, che è confluita parte in Cotral SpA e parte in Astral SpA. Nel corso dell'esercizio 2016 la Regione Lazio ha ricapitalizzato Astral per euro 4.800.000,00.													
LazioCrea SPA (L.R. n. 12/2014)	Attività connesse all'esercizio di funzioni amministrative ed informatiche	100,00%	924.400,00	18.488	50,00	924.400,00	924.400,00	8.840.159,00	0	8.840.159,00	0	7.531.877,00	1.308.282,00
Nel corso del 2015 è stata perfezionata la fusione per unione di Lazio SpA e Lazio Service SpA, dando origine alla Lazio Crea SpA. L'utile di esercizio 2015 di LazioCrea è pari a euro 1.308.285.													
Lazio Ambiente SPA (L.R. n. 15/2011)	Rifiuti	100,00%	14.798.035,00	14.798	1.000	14.798.035,00	20.000.000,00	5.246.668,00	11.447.441,00	11.447.441,00	0	19.173.452,00	-7.726.011,00
Il bilancio al 31/12/2015 di Lazio Ambiente SpA ha chiuso con una perdita di esercizio di euro 13.920.786 ed un patrimonio netto di euro 5.246.668. A ottobre 2016 la società ha deliberato la riduzione del capitale da euro 20.000.000,00 ad euro 2.198.035, con contestuale copertura a delle perdite, ed una successiva ricapitalizzazione di euro 12.600.000 da destinare agli investimenti futuri.													
con conseguente aumento del capitale ad euro 14.798.035,00. Per la ricapitalizzazione l'azionista unico Regione Lazio ha utilizzato il fondo rischi partecipazioni disponibile ed ha versato la somma nel mese di Gennaio 2017. La situazione patrimoniale al 30/12/2016 presenta un patrimonio netto di Euro 11.447.441,00 e una perdita di Euro 6.399.286,00.													
SAN.III. SPA (L.R. n. 16/2001)	Gestione ed amministrazione dei contratti di locazione finanziaria in essere	100,00%	600.000,00	600.000	1,00	600.000,00	600.000,00	2.452.873,00	420.525,00	2.873.398,00	0	2.452.873,00	420.525,00
CO.TRA.L. SPA (L.R. n. 6/1999 art. 83)	Trasporto pubblico stradale	100,00%	11.043.222,30	110.432.223	0,10	11.043.222,30	11.043.222,30	20.411.592,00	39.110.395,63	39.110.395,63	0	20.172.928,00	18.937.467,63
L'utile di esercizio di Cotral per l'esercizio 2015 è pari a euro 238.804. Il valore contabile della partecipazione in Cotral è stato aumentato di euro 3.198.803,63 a seguito della sottoscrizione della società borse di Cotral Patrimonio SpA, che è confluita parte in Cotral SpA e parte in Astral SpA.													
Nel corso dell'esercizio 2016 la Regione Lazio ha ricapitalizzato Cotral SpA per euro 15.500.000,00.													
CO.TRA.L. PATRIMONIO SPA (L.R. 6/1999 art. 83 - scissione)	Gestione patrimonio stradale	100,00%	2.100.000,00	2.000.000,00	1,00	2.000.000,00	1.821.078,25	3.688.242,00	0,00	0,00	0,00	3.198.370,14	-3.198.370,14
Nel corso del 2016 la Regione Lazio ha acquistato dagli azionisti di minoranza (Province di Roma, Rieti e Viterbo) le quote di Cotral Patrimonio con un esborso complessivo di euro 497.163,69. La quota di partecipazione detenuta della Regione nel capitale di Cotral Patrimonio è passata quindi dal 86,72% al 100,00%. Successivamente, con atto notarile del 28 luglio 2016, è stata perfezionata la scissione totale di Cotral Patrimonio SpA, che è confluita parte in Cotral SpA e parte in Astral SpA.													
Il valore contabile della partecipazione in Cotral Patrimonio, pari ad euro 3.695.633,74 dopo l'acquisto di quote dai soci di minoranza, è stato ripartito sui valori contabili delle partecipazioni in Cotral e in Astral secondo le proporzioni previste nell'atto di scissione.													
Più precisamente il valore contabile di euro 3.695.633,74 è stato ripartito per euro 3.198.803,63 sulla partecipazione in Cotral e per i residui euro 496.730,11 sulla partecipazione di Astral.													
Lazio Innova SpA (L.R. n. 6/1999 art. 24)	Attuazione programmazione di sviluppo regionale	80,50%	48.927.354,56	76.263	516,46	39.386.788,98	39.386.788,98	50.268.684,00	98.115,00	40.466.566,54	0	42.082.466,94	-1.615.900,40
Il bilancio consolidato al 31/12/2016 di Lazio Innova chiude con un patrimonio netto consolidato di euro 50.366.412 e un utile di esercizio di euro 36.118. Tale bilancio è il primo bilancio predisposto dalla società secondo gli schemi contenuti negli artt. 2423 e seguenti c.c. abrogando, di fatto, lo schema di bilancio previsto dal D. Lgs. n. 87/1992.													
La capogruppo Lazio Innova, a seguito delle riforme del testo Unico Bancario introdotto dal D. Lgs. n. 141/2010, è stata cancellata dall'elenco generale degli intermediari finanziari ex art. 108 T.U.B. (ante D. Lgs. n. 141/2010).													
Agenzia Regionale per la Promozione Turistica del Lazio SpA in liq. (L.R. n. 13/2007)	Promozione settore turistico laziale	51,00%	1.000.000,00	510	1.000,00	510.000,00	510.000,00	650.669,00	0,00	0,00	0	0,00	0,00
Si conferma prudenzialmente l'azzeramento del valore della partecipazione in quanto la società è in liquidazione													
										TOTALE SOCIETA' CONTROLLATE	109.459.509,28	96.336.786,08	13.122.723,20



SOCIETA' PARTECIPATE	Area di intervento (settore)	quota di partizione	Capitale sociale (euro)	n° azioni possedute	v.re nom. unitario (euro)	capitale sociale		capitale sociale pro quota 01/01/2016 (euro)	patrimonio netto al 31/12/2016 (euro)	utile/perdita al 31/12/2016	valore partecipazione al 31/12/2016	FONDO rischi su partecipazioni al 31/12/2016	valore partecipazione al 31/12/2015	Differenza rispetto al 2016	
						pro quota 31/12/2016 (euro)	E=(C'D)								
Autostrade per il Lazio SpA (L.R. n. 22/2007)	Realizzazione infrastrutture	A=(EB) 50,00%	1.061.886,00	530.943	1,00	530.943,00	1.061.886,00	1.061.886,00	795.778,00	-266.109,00	397.889,00	0	530.943,00	-133.054,00	
Nel maggio 2016 l'assemblea di Autostrade del Lazio SpA ha deliberato di ripianare tutte le perdite progressive mediante riduzione del capitale sociale da Euro 2.200.000 a euro 1.061.886.															
I.M.O.F. SPA (L.R. n. 74/1984)	Ampliamento e ammodernamento mercato all'ingrosso di Fondi	31,52%	17.043.180,00	10.400	516,46	5.371.184,00	5.371.184,00	16.449.012,00			0	0	0,00	0,00	
Si conferma prudentemente l'azzeramento del valore della partecipazione. Peraltro, il bilancio 2013 è stato impugnato dalla regione Lazio (nonché da altri soci) e, conseguentemente, i bilanci successivi non sono stati approvati dalla Regione Lazio.															
M.O.F. SpA Mercato Ortofrutticolo Fondi (L.R. n. 3/1987)	Gestione mercato all'ingrosso di Fondi	26,85%	557.766,00	290	516,45	149.770,50	149.770,50	630.659,00			0	0	0,00	0,00	
Si conferma prudentemente l'azzeramento del valore della partecipazione. Il bilancio 2015 di M.O.F. SpA presenta un patrimonio netto di euro 630.659 e un utile di esercizio di euro 4.920.															
C.A.R. SCpA Centro Agroalimentare Roma (L.R. n. 14/1987)	Gestione mercato all'ingrosso	26,79%	69.505.982,00	18.621.196	1,00	18.621.196,00	18.621.196,00	51.862.881,00	52.417.970,00	560.266,00	14.043.183,99	0	13.894.471,30	148.712,68	
Alta Roma SpA (L.R. n. 24/2001 art. 81)	Promozione e sviluppo settore della moda	18,54%	1.751.280,00	324.687	1,00	324.687,00	324.687,00	2.520.816,00	2.231.296,00	16.021,00	324.687,00	0	324.687,00	0,00	
Investimenti SpA (L.R. n. 56/1995)	Realizzazione, organizzazione e gestione polo fieristico	9,826%	93.272.987,00	53.418	171,56	9.164.655,00	27.514.390,20	113.170.095,00	58.086.921,00	-38.247.400,00	5.707.403,70	3.050.871,83	19.917.247,79	-14.209.844,09	
A novembre 2016 l'assemblea di Investimenti SpA ha deliberato, ai sensi dell'art. 2446 c.c., di ripianare le perdite risultanti al 31/08/2016 di complessivi euro 251.671.084 quanto a euro 64.170.864 mediante utilizzo della riserva di rivalutazione e quanto a euro 187.500.220 mediante riduzione del capitale sociale da euro 280.773.207 ad euro 93.272.987. Un'ulteriore quota del 9,80% del capitale sociale della predetta società è detenuta dalla regione Lazio per il tramite di Lazio Innova S.p.A.															
Tecnoborsa SCpA (L.R. n. 24/2001 art. 80)	Realizzazione e gestione banca dati settore immobiliare	1,875%	1.377.067,00	25.820	1,00	25.820,00	1.571.065,00	1.571.947,00	880,00	25.820,00	25.820,00	0	25.820,00	0,00	
Centrale del Latte SpA (L.R. n. 12/2000 art. 32)	Commercio latte e derivati	1,71%	37.736.000,00	128.721	5,00	643.605,00	54.575.948,00	54.026.989,00	5.148.354,00	643.605,00	643.605,00	0	643.605,00	0,00	
Aeroporti di Roma SpA (L.R. n. 6/1999 art. 23)	Trasporto pubblico aereo	1,33%	62.224.743,00	826.800	1,00	826.800,00	1.128.704.000,00	1.101.042.000,00	148.540.000,00	826.800,00	826.800,00	0	826.800,00	0,00	
Nel corso del 2016 la società ha distribuito un dividendo di euro 1,08 per azione (nostra quota euro 892.944). In sede di approvazione del bilancio 2016 viene proposta un'ulteriore distribuzione di euro 2,38 per azione (nostra quota euro 1.967.784).															
TOTALE SOCIETA' NON CONTROLLATE											21.969.388,68			36.163.574,09	
TOTALE GENERALE											131.428.897,96	3.050.871,83		132.500.360,17	-1.071.462,21

Altri titoli

La voce Altri titoli, pari ad euro 104.814.119,44, rappresenta l'importo delle quote del fondo immobiliare i3 Invimit acquisite dalla regione nell'ambito delle note operazioni di apporto al fondo e valutate in bilancio al costo.

La regione detiene al 31 dicembre 2016 n. 185 quote come dettagliato nel seguente prospetto:

<i>esercizio</i>		<i>numero quote</i>	<i>costo unitario</i>	<i>costo totale</i>
2015	1 apporto	65	500.000,000	32.500.000,000
2015	2 apporto	31	500.000,000	15.500.000,000
2016	3 apporto	56	620.511,411	34.748.639,016
2016	4 apporto	33	668.650,922	22.065.480,426
	<i>totali</i>	185		104.814.119,442

In base alla relazione di gestione annuale al 31 dicembre 2016 approvata dal Consiglio di Amministrazione del fondo in data 22 marzo 2017, il valore della quota al 31 dicembre 2016 è pari ad euro 691.422,45. Il valore complessivo delle quote di proprietà della Regione, pertanto, può essere stimato in euro 127.913.153,62 ed esprime una plusvalenza potenziale di euro 23.099.034,18 rispetto al valore contabile..

Attivo circolante

Disponibilità liquide

Le disponibilità liquide al 31 dicembre 2016 sono pari ad euro 573.904.142,04, di cui euro 567.701.417,00 di pertinenza della Regione Lazio ed i residui euro 6.202.725,04 di pertinenza del Consiglio Regionale.

Crediti

I crediti di funzionamento sono iscritti nello stato patrimoniale solo se corrispondenti a obbligazioni giuridiche perfezionate. I crediti sono iscritti al valore nominale, ricondotto al presumibile valore di realizzo attraverso il fondo svalutazione crediti.

I crediti dell'attivo circolante sono pari al 31 dicembre 2016 ad euro 3.642.658.073,10, di cui euro 3.642.129.607,90 di pertinenza della Regione Lazio ed i residui euro 528.465,20 di pertinenza del Consiglio Regionale. I crediti vantati dal Consiglio Regionale nei confronti della Regione Lazio, pari ad euro 18.233.541,16, non sono inclusi in quanto facenti parte delle partite infragruppo elise.

Con riferimento specifico ai crediti di spettanza della Regione Lazio, si precisa quanto segue.

Le voci dei crediti rappresentate in bilancio al netto del fondo svalutazione crediti in essere al 31.12.2016 sono le voci *A.C.II.3 Clienti ed utenti* e *A.C.II.4c Altri crediti - altri*. Si riporta di seguito il dettaglio:

	<i>importo lordo</i>	<i>fondo svalutazione</i>	<i>importo netto</i>
Clienti ed utenti	49.125.992,35	10.708.989,46	38.417.002,89
Altri crediti - altri	266.842.590,33	57.594.892,46	209.247.697,87
<i>totale</i>		68.303.881,92	

I crediti risultanti insussistenti a seguito delle operazioni di riaccertamento sono stati svalutati quanto ad euro 37.855.174,86, mediante utilizzo parziale del fondo svalutazioni crediti in essere, accantonato nel 2015. Pertanto, il fondo svalutazione crediti proveniente dal 2015, pari ad euro 73.991.582,59, non è stato integralmente utilizzato.

L'accantonamento al fondo svalutazione crediti è pari ad euro 32.167.474,18 ed il fondo svalutazione crediti al 31/12/2016 si assesta ad euro 68.303.881,92. Lo stesso è stato rappresentato in bilancio a riduzione delle correlate poste dell'attivo, come più sopra descritto.



Il fondo svalutazione crediti della Regione Lazio ha avuto in sintesi il seguente andamento:

<i>descrizione</i>	<i>saldo al 31/12/2015</i>	<i>utilizzi 2016</i>	<i>accantonamenti 2016</i>	<i>saldo al 31/12/2016</i>
Fondo svalutazione crediti	73.991.582,59	37.855.174,86	32.167.474,18	68.303.881,92

Patrimonio netto

Il patrimonio netto, alla data di chiusura del bilancio consolidato, ha un valore di euro – 22.586.303.300,19 ed è così composto:

Fondo di dotazione Regione Lazio	-	20.898.566.733,10
Riserve	-	1.998.198.050,42
Risultato economico esercizio		310.461.483,33
totale	-	22.586.303.300,19

Di seguito si riporta il dettaglio delle Riserve.

Risultati economici esercizi precedenti Regione Lazio	-	2.041.291.008,31
Fondo di dotazione del Consiglio Regionale		9.772.182,26
Riserva di rivalutazione Consiglio Regionale		33.320.775,63
totale	-	1.998.198.050,42



Di seguito si riporta il dettaglio del risultato di esercizio.

Risultato economico esercizio Regione Lazio	306.217.608,97
Risultato economico esercizio Consiglio Regionale	4.243.874,36
totale	310.461.483,33

Fondo per rischi ed oneri

Secondo il Principio alla data di chiusura del bilancio è necessario valutare i necessari accantonamenti a fondi rischi ed oneri destinati a coprire perdite o debiti con le seguenti caratteristiche:

- natura determinata;
- esistenza certa o probabile;
- ammontare o data di sopravvenienza indeterminati alla chiusura dell'esercizio.

I fondi rischi di cui al punto B) *Fondi per rischi ed oneri presenti nel passivo dello stato patrimoniale*, pari ad euro 23.050.871,83 sono tutti di pertinenza della Regione Lazio e sono così composti:

	<i>saldo al 31/12/2015</i>	<i>utilizzi 2016</i>	<i>accantonamenti 2016</i>	<i>saldo al 31/12/2016</i>
Fondo rischi per spese legate al contenzioso	10.000.000,00	2.673.023,25	12.673.023,25	20.000.000,00
Fondo perdite reiterate organismi partecipati	12.702.014,00	12.600.000,00	2.948.857,83	3.050.871,83
totali	22.702.014,00	15.273.023,25	15.621.881,08	23.050.871,83

Gli utilizzi 2016 del Fondo rischi per spese legate al contenzioso riguardano i costi legati al contenzioso sostenuti nel corso del 2016. L'utilizzo 2016 del Fondo perdite reiterate riguarda la ricapitalizzazione di una società controllata. Gli accantonamenti 2016 hanno consentito



l'allineamento dei fondi ai valori dei medesimi fondi istituiti con il bilancio di previsione finanziaria della Regione Lazio 2017-2019, di cui alla L.R. 31 dicembre 2016, n. 19.

Debiti

I debiti sono esposti al loro valore nominale. I debiti di funzionamento sono iscritti nello stato patrimoniale se corrispondenti a obbligazioni giuridicamente perfezionate. I debiti di finanziamento sono costituiti dalla somma algebrica del debito all'inizio dell'esercizio più i prestiti contratti nell'esercizio, al netto dei pagamenti per rimborso di prestiti. I debiti di finanziamento includono le anticipazioni di liquidità contratte dalla Regione Lazio ai sensi del Decreto legge 8 aprile 2013, n. 35 e del Decreto legge 24 aprile 2014, n. 66.

I debiti complessivi sono pari al 31 dicembre 2016 ad euro 27.613.952.229,91, di cui 27.602.016.026,15 di pertinenza della Regione Lazio ed i residui euro 11.936.203,76 di pertinenza del Consiglio Regionale. Il debito complessivo del bilancio consolidato nel corso dell'esercizio 2016 si è ridotto del 5,82%, passando da euro 29.321.372.892,34 ai su citati euro 27.613.952.229,91.

I debiti della Regione Lazio nei confronti del Consiglio Regionale, pari ad euro 18.233.541,16, non sono inclusi negli importi sopra indicati in quanto facenti parte delle partite infragruppo elise.

Con riferimento ai debiti della sola Regione Lazio si evidenzia che gli stessi si sono ridotti del 5,83% rispetto all'esercizio precedente, come evidenziato nella tabella che segue:

<i>Voce D) Debiti Regione Lazio</i>	<i>2015</i>	<i>2016</i>	<i>differenza in valore assoluto</i>	<i>differenza %</i>
Debiti da finanziamento	20.589.022.095,52	21.384.229.546,08	795.207.450,56	3,86%
Debiti dello stock di perenzione	2.097.018.476,03	1.636.052.836,70	-460.965.639,33	-21,98%
Altri debiti	6.645.661.554,59	4.599.967.184,53	-2.045.694.370,06	-30,78%
totale	29.331.702.126,14	27.620.249.567,31	-1.711.452.558,83	-5,83%

I debiti di finanziamento al 31 dicembre 2016 sono pari ad euro 21.384.229.546,08 ed includono le anticipazioni di liquidità contratte ai sensi del decreto legge 8 aprile 2013, n. 35 per un importo di euro 9.300.280.608,33.



Ratei e risconti

I ratei e risconti sono iscritti e valutati in conformità all'articolo 2424-*bis*, comma 6, codice civile.

I *ratei attivi* sono quote di ricavi o di proventi che avranno manifestazione finanziaria futura (incasso), ma che devono, per competenza economica, essere attribuiti all'esercizio in chiusura.

I *risconti attivi* sono quote di costi o oneri che hanno avuto manifestazione finanziaria nell'esercizio (pagamento), ma che vanno rinviati in quanto di competenza di esercizi futuri.

I *ratei passivi* sono quote di costi o oneri che avranno manifestazione finanziaria futura ma che devono, per competenza, essere attribuiti all'esercizio in chiusura.

I *risconti passivi* sono quote di ricavi o proventi che hanno avuto manifestazione finanziaria nell'esercizio, ma che devono essere rinviati in quanto di competenza di futuri esercizi.

In base al principio generale n. 17 della competenza economica contenuto nell'Allegato 1 al decreto legislativo n. 118/2011 i ricavi devono essere imputati all'esercizio nel quale si verificano le seguenti condizioni:

- il processo produttivo di produzione dei beni o erogazione dei servizi da parte dell'amministrazione pubblica è stato completato;
- l'erogazione del servizio o la cessione del bene è già avvenuta, cioè si è verificato il passaggio sostanziale del titolo di proprietà oppure i servizi sono stati resi.

I *componenti economici negativi* devono avere correlazione con i ricavi dell'esercizio o con le altre risorse rese disponibili per il regolare svolgimento delle attività istituzionali (proventi).

I *componenti economici positivi* devono essere correlati ai componenti economici negativi. Anche questa correlazione costituisce corollario del principio della competenza economica.

I risconti attivi, per l'esercizio 2016, sono pari ad euro 361.059.063,40, di cui euro 361.049.934,40 di pertinenza della Regione Lazio ed i residui euro 9.129,00 di pertinenza del Consiglio Regionale.



I risconti passivi, tutti di pertinenza della Regione Lazio, sono come di seguito composti:

Attribuzione di parte dell'Avanzo Vincolato	422.566.067,22
Attribuzione di parte del Fondo Pluriennale Vincolato	390.991.845,85
totale	813.557.913,07

Conti d'ordine

I conti d'ordine sono pari al 31 dicembre 2016 ad euro 64.972.454,84, di cui euro 11.377.000,00 di pertinenza della Regione Lazio ed i residui euro 53.595.454,84 di pertinenza del Consiglio Regionale.

La parte di pertinenza della Regione Lazio esprime le quote detenute in Fondazioni, come illustrato nel prospetto che segue.

BENI DI TERZI	
PARTECIPAZIONI IN FONDAZIONI AL 31/12/2016	
	Fondi di dotazione <i>(valori espressi in euro)</i>
Fondazione "Accademia Nazionale di S. Cecilia"	1.950.000
Fondazione "Musica per Roma - Auditorium Parco della Musica"	8.000.000
Fondazione "Cinema per Roma"	100.000
Fondazione "La Quadriennale di Roma"	327.000
Fondazione "ICO Ottavio Ziino - Orchestra di Roma e del Lazio"	25.000
Fondazione "Maxxi - Museo nazionale delle arti del XXI secolo"	200.000
Fondazione "Museo della Shoah"	250.000
Fondazione "Roma Europa Arte e Cultura"	25.000
Fondazione "Film Commission di Roma e del Lazio"	500.000
TOTALE	11.377.000



La parte di pertinenza del Consiglio Regionale esprime il valore dei beni di terzi in uso ed in particolare della sede di via della Pisana utilizzata dal Consiglio Regionale.

Di seguito si analizzano alcune delle voci che compongono il Conto Economico.

I componenti positivi totali della gestione sono pari al 31 dicembre 2016 ad euro 15.222.897.435,13, di cui euro 15.222.600.271,06 di pertinenza della Regione Lazio ed i residui euro 297.164,07 di pertinenza del Consiglio Regionale.

I proventi del Consiglio Regionale per trasferimenti correnti dalla Regione Lazio, pari ad euro 55.233.541,16, non sono inclusi in quanto facenti parte delle partite infragruppo elise.

I componenti negativi totali della gestione sono pari al 31 dicembre 2016 ad euro 14.271.907.142,22, di cui euro 14.218.406.769,89 di pertinenza della Regione Lazio ed i residui euro 53.500.372,33 di pertinenza del Consiglio Regionale.

Gli oneri della Regione Lazio per trasferimenti correnti al Consiglio Regionale, pari ad euro 55.233.541,16 non sono inclusi in quanto facenti parte delle partite infragruppo elise.

Accantonamenti per rischi e Altri accantonamenti.

Gli accantonamenti per rischi, tutti di pertinenza della Regione Lazio, sono come di seguito composti:

Accantonamento al Fondo rischi per spese legate al contenzioso	12.673.023,25
Accantonamento al Fondo perdite reiterate organismi partecipati	2.948.857,83
<i>totale</i>	15.621.881,08

La voce altri accantonamenti è relativa all'accantonamento al Fondo svalutazione crediti di euro 33.151.302,25, di cui euro 32.167.474,19 di pertinenza della Regione Lazio ed i residui euro 983.828,06 di pertinenza del Consiglio Regionale.

Proventi finanziari

La voce proventi da partecipazioni, tutta di pertinenza della Regione Lazio, è composta dai dividendi distribuiti nel corso del 2016 dalle seguenti società:

Aeroporti di Roma SpA	2.678.832,00
Centrale del Latte SpA	96.698,00
<i>totale</i>	<i>2.775.530,00</i>

Oneri finanziari

La voce interessi passivi, tutta di pertinenza della Regione Lazio, è come di seguito dettagliata:

Oneri finanziari per prestiti obbligazionari	31.459.471,28
Oneri finanziari per prestiti vs altre amministrazioni pubbliche	384.445.629,46
Oneri finanziari per anticipazioni di tesoreria	9.743.798,77
Oneri finanziari per altri finanziamenti	235.281.150,08
Altri oneri finanziari	13.355.541,70
<i>totale</i>	<i>674.285.591,29</i>

Rettifiche di valore delle attività finanziarie:

Tali voci, tutte di pertinenza della Regione Lazio, esprimono le svalutazioni e le rivalutazioni delle partecipazioni.

Svalutazioni

Lazio Ambiente S.p.A.	-7.726.011,00
Lazio Innova S.p.A.	-1.615.900,40
Investimenti S.p.A.	-14.209.844,09
Autostrade per il Lazio S.p.A.	-133.054,00
<i>totale</i>	-23.684.809,49

Rivalutazioni

LazioCrea S.p.A.	1.308.282,00
SAN.IM S.p.A.	420.525,00
CO.TRA.L. S.p.A.	238.664,00
C.A.R. Roma S.p.A.	148.712,69
<i>totale</i>	2.116.183,69



Proventi e oneri straordinari

La voce *24c Sopravvenienze attive e insussistenze del passivo* sono pari al 31 dicembre 2016 ad euro 388.552.342,81, di cui euro 384.313.175,78 di pertinenza della Regione Lazio ed i residui euro 4.239.167,03 di pertinenza del Consiglio Regionale.

Di seguito è esposto il dettaglio della parte di pertinenza della Regione Lazio.

Debiti cancellati a seguito del riaccertamento	59.411.909,90
Debiti cancellati dallo stock di perenzione	322.881.639,99
Sopravvenienze attive diverse	2.019.625,89
totale	384.313.175,78

La voce *25b Sopravvenienze passive e insussistenze dell'attivo* sono pari al 31 dicembre 2016 ad euro 323.924.131,49, di cui euro 323.897.063,92 di pertinenza della Regione Lazio ed i residui euro 27.067,57 di pertinenza del Consiglio Regionale.

La parte di pertinenza della Regione Lazio è composta quanto ad euro 2.369.673,55 dai nuovi debiti corrispondenti ai residui passivi perenti da consolidare nello stock di perenzione e quanto ai residui euro 321.527.390,37 è relativa per lo più alle scritture di allineamento contabile conseguenti al diverso criterio di contabilizzazione del riaccertamento applicato nel corso del 2016.

Plusvalenze e minusvalenze patrimoniali

Le plusvalenze patrimoniali, tutte di pertinenza della Regione Lazio, sono pari ad euro 24.422.019,99 ed includono le plusvalenze generate dall'operazione di apporto al fondo i3 di Invimit.

Le minusvalenze patrimoniali, tutte di pertinenza della Regione Lazio, sono pari ad euro 1.065.274,03 ed includono le minusvalenze generate dall'operazione di apporto al fondo i3 di Invimit.



Imposte

Le imposte sono pari al 31 dicembre 2016 ad euro 18.998.558,00, di cui euro 17.000.000,00 di pertinenza della Regione Lazio (quota liquidata dell'IRAP) ed i residui euro 1.998.558,00 di pertinenza del Consiglio Regionale.

Risultato di esercizio

Il risultato di esercizio 2016 è positivo ed è pari ad euro 310.461.483,33, di cui euro 306.217.608,97 di pertinenza della Regione Lazio ed i residui euro 4.243.874,36 di pertinenza del Consiglio Regionale.

6. I prospetti dello Stato Patrimoniale e del Conto Economico.

STATO PATRIMONIALE CONSOLIDATO (ATTIVO) 2016		2016	2015
1	A) CREDITI vs. LO STATO ED ALTRE AMMINISTRAZIONI PUBBLICHE PER LA PARTECIPAZIONE AL FONDO DI DOTAZIONE	-	-
	TOTALE CREDITI vs PARTECIPANTI (A)	-	-
	B) IMMOBILIZZAZIONI	-	-
I	<u>Immobilizzazioni immateriali</u>	-	-
1	costi di impianto e di ampliamento	-	-
2	costi di ricerca sviluppo e pubblicità	-	-
3	diritti di brevetto ed utilizzazione opere dell'ingegno	20.922,59	17.152,76
4	concessioni, licenze, marchi e diritti simile	3.817.186,98	5.080.207,55
5	avviamento	-	-
6	immobilizzazioni in corso ed acconti	3.681.064,27	440.688,09
9	altre	41.097.277,28	40.297.935,34
	Totale immobilizzazioni immateriali	48.616.451,12	45.835.983,74
	<u>Immobilizzazioni materiali (3)</u>	-	-
II	1 Beni demaniali	44.565.560,21	45.881.031,23
1.1	Terreni	20.983.485,05	20.983.485,05
1.2	Fabbricati	-	-
1.3	Infrastrutture	23.582.075,16	24.897.546,18
1.9	Altri beni demaniali	-	-
III	2 Altre immobilizzazioni materiali (3)	956.545.247,92	965.408.525,45
2.1	Terreni	432.137.218,32	447.062.738,82
	a di cui in leasing finanziario	-	-
2.2	Fabbricati	484.730.013,19	478.916.202,74
	a di cui in leasing finanziario	-	-
2.3	Impianti e macchinari	676.623,80	794.515,94
	a di cui in leasing finanziario	-	38.330,13
2.4	Attrezzature industriali e commerciali	67.653,62	57.183,17
2.5	Mezzi di trasporto	7.839.836,22	8.494.805,40
2.6	Macchine per ufficio e hardware	3.087.078,18	6.576.281,62
2.7	Mobili e arredi	7.012.033,85	7.835.113,26
2.8	Infrastrutture	17.065.705,99	14.107.641,04
2.9	Diritti reali di godimento	-	-
2.99	Altri beni materiali	1.507.411,39	1.564.043,46
3	Immobilizzazioni in corso ed acconti	2.421.673,36	2.215.028,02
	Totale immobilizzazioni materiali	1.001.110.808,13	1.013.504.584,70

IV		Immobilizzazioni Finanziarie (1)	-	-
	1	Partecipazioni in	131.428.897,96	132.500.360,17
	a	<i>imprese controllate</i>	109.459.509,28	96.336.786,08
	b	<i>imprese partecipate</i>	21.969.388,68	36.163.574,09
	c	<i>altri soggetti</i>	-	-
	2	Crediti verso	666.159,43	208.558.465,67
	a	altre amministrazioni pubbliche	666.159,43	557.465,67
	b	<i>imprese controllate</i>	-	-
	c	<i>imprese partecipate</i>	-	-
	d	<i>altri soggetti</i>	-	208.001.000,00
	3	Altri titoli	104.814.119,44	48.000.000,00
		Totale immobilizzazioni finanziarie	236.909.176,83	389.058.825,84
		TOTALE IMMOBILIZZAZIONI (B)	1.286.636.436,08	1.448.399.394,28
		C) ATTIVO CIRCOLANTE	-	-
I		Rimanenze	-	-
		Totale	-	-
II		Crediti (2)	-	-
	1	Crediti di natura tributaria	2.453.639.429,74	3.060.195.493,34
	a	<i>Crediti da tributi destinati al finanziamento della sanità</i>	1.726.511.205,99	2.175.704.159,19
	b	<i>Altri crediti da tributi</i>	727.128.223,75	884.491.334,15
	c	<i>Crediti da Fondi perequativi</i>	-	-
	2	Crediti per trasferimenti e contributi	941.231.309,84	883.294.723,95
	a	<i>verso amministrazioni pubbliche</i>	853.876.808,17	875.999.402,30
	b	<i>imprese controllate</i>	197.334,42	553.316,51
	c	<i>imprese partecipate</i>	59.614.667,14	269.624,51
	d	<i>verso altri soggetti</i>	27.542.500,11	6.472.380,63
	3	Verso clienti ed utenti	38.417.002,89	26.569.196,87
	4	Altri Crediti	209.370.330,63	143.794.159,59
	a	<i>verso l'erario</i>	-	80.296,70
	b	<i>per attività svolta per c/terzi</i>	-	1.414,92
	c	<i>altri</i>	209.370.330,63	143.712.447,97
		Totale crediti	3.642.658.073,10	4.113.853.573,75

III		<u>ATTIVITA' FINANZIARIE CHE NON COSTITUISCONO IMMOBILIZZI</u>	-	-
	1	partecipazioni	-	-
	2	altri titoli	-	-
		Totale attività finanziarie che non costituiscono immobilizzi	-	-
			-	-
IV		<u>DISPONIBILITA' LIQUIDE</u>	-	-
	1	Conto di tesoreria	573.904.142,04	830.623.240,40
	a	<i>Istituto tesoriere</i>	573.904.142,04	830.623.240,40
	b	<i>presso Banca d'Italia</i>	-	-
	2	Altri depositi bancari e postali	-	-
	3	Denaro e valori in cassa	-	-
	4	Altri conti presso la tesoreria statale intestati all'ente	-	-
		Totale disponibilità liquide	573.904.142,04	830.623.240,40
		TOTALE ATTIVO CIRCOLANTE (C)	4.216.562.215,14	4.944.476.814,15
			-	-
		D) RATEI E RISCONTI	-	-
	1	Ratei attivi	-	149.466,63
	2	Risconti attivi	361.059.063,40	823.058.946,98
		TOTALE RATEI E RISCONTI D)	361.059.063,40	823.208.413,61
		TOTALE DELL'ATTIVO	5.864.257.714,62	7.216.084.622,04

STATO PATRIMONIALE CONSOLIDATO (PASSIVO) 2016		2016	2015
	A) PATRIMONIO NETTO		
I	Fondo di dotazione	- 20.898.566.733,10	- 20.898.566.733,10
II	Riserve	- 1.998.198.050,42	- 2.375.175.947,20
	a <i>da risultato economico di esercizi precedenti</i>		
	b da capitale		
	c da permessi di costruire	-	-
-	riserva di consolidamento	-	-
III	Risultato economico dell'esercizio	310.461.483,33	385.861.291,93
	Patrimonio netto non comprensivo della quota di pertinenza di terzi	- 22.586.303.300,19	- 22.887.881.388,37
	Fondo di dotazione e riserve di pertinenza di terzi	-	-
	Risultato economico dell'esercizio di pertinenza di terzi	-	-
	Patrimonio netto di pertinenza di terzi	-	-
	TOTALE PATRIMONIO NETTO (A)	- 22.586.303.300,19	- 22.887.881.388,37
	B) FONDI PER RISCHI ED ONERI	-	-
1	per trattamento di quiescenza	-	-
2	per imposte	-	-
3	altri	23.050.871,83	22.702.014,00
4	fondo di consolidamento per rischi e oneri futuri	-	-
		-	-
	TOTALE FONDI RISCHI ED ONERI (B)	23.050.871,83	22.702.014,00
	C) TRATTAMENTO DI FINE RAPPORTO	-	-
	TOTALE T.F.R. (C)	-	-

		D) DEBITI		
	1	Debiti da finanziamento	21.384.229.546,08	20.590.083.576,20
	a	prestiti obbligazionari	250.060.742,61	489.202.602,15
	b	v/ altre amministrazioni pubbliche	14.826.089.619,56	14.976.097.487,58
	c	verso banche e tesoriere	-	-
	d	verso altri finanziatori	6.308.079.183,91	5.124.783.486,47
	2	Debiti verso fornitori	344.031.949,84	350.249.102,45
	3	Acconti	-	-
	4	Debiti per trasferimenti e contributi	3.974.080.538,69	5.789.466.012,60
	a	enti finanziati dal servizio sanitario nazionale	3.242.967.255,90	4.002.391.046,74
	b	altre amministrazioni pubbliche	447.957.109,77	1.208.402.000,51
	c	imprese controllate	206.774.106,72	218.395.289,48
	d	imprese partecipate	4.558.133,55	6.788.353,91
	e	altri soggetti	71.823.932,75	353.489.321,96
	5	altri debiti	1.911.610.195,30	2.591.574.201,09
	a	tributari	8.166.803,41	11.665.448,37
	b	verso istituti di previdenza e sicurezza sociale	6.526.546,97	-
	c	per attività svolta per c/terzi (2)	197.819.478,07	142.406.399,14
	d	altri	1.699.097.366,85	2.437.502.353,58
		TOTALE DEBITI (D)	27.613.952.229,91	29.321.372.892,34
			-	-
		E) RATEI E RISCOINTI E CONTRIBUTI AGLI INVESTIMENTI	-	-
I		Ratei passivi	-	-
II		Risconti passivi	813.557.913,07	759.891.104,07
	1	Contributi agli investimenti	-	-
	a	da altre amministrazioni pubbliche	-	-
	b	da altri soggetti	-	-
	2	Concessioni pluriennali	-	-
	3	Altri risconti passivi	813.557.913,07	759.891.104,07
		TOTALE RATEI E RISCOINTI (E)	813.557.913,07	759.891.104,07
		TOTALE DEL PASSIVO	5.864.257.714,62	7.216.084.622,04
			-	-
		CONTI D'ORDINE	-	-
		1) Impegni su esercizi futuri	-	-
		5) beni di terzi in uso	64.972.454,84	63.599.766,08
		6) beni dati in uso a terzi	-	-
		7) garanzie prestate a amministrazioni pubbliche	-	-
		8) garanzie prestate a imprese controllate	-	-
		9) garanzie prestate a imprese partecipate	-	-
		10) garanzie prestate a altre imprese	-	-
		TOTALE CONTI D'ORDINE	64.972.454,84	63.599.766,08

CONTO ECONOMICO CONSOLIDATO 2016		2016	2015
A) COMPONENTI POSITIVI DELLA GESTIONE			
1	Proventi da tributi	13.660.943.882,70	13.676.352.855,24
2	Proventi da fondi perequativi	-	-
3	Proventi da trasferimenti e contributi	1.162.739.304,18	1.204.102.742,60
a	<i>Proventi da trasferimenti correnti</i>	953.751.467,95	1.020.908.592,16
b	<i>Quota annuale di contributi agli investimenti</i>	-	-
c	<i>Contributi agli investimenti</i>	208.987.836,23	183.194.150,44
4	Ricavi delle vendite e prestazioni e proventi da servizi pubblici	34.737.523,88	27.586.609,06
a	Proventi derivanti dalla gestione dei beni	13.604.043,75	20.424.511,84
b	<i>Ricavi della vendita di beni</i>	15.020.208,90	629.583,65
c	<i>Ricavi e proventi dalla prestazione di servizi</i>	6.113.271,23	6.532.513,57
5	Variazioni nelle rimanenze di prodotti in corso di lavorazione, etc. (+/-)	-	-
6	Variazione dei lavori in corso su ordinazione	-	-
7	Incrementi di immobilizzazioni per lavori interni	-	-
8	Altri ricavi e proventi diversi	364.476.724,37	79.408.159,64
totale componenti positivi della gestione A)		15.222.897.435,13	14.987.450.366,54
B) COMPONENTI NEGATIVI DELLA GESTIONE			
9	Acquisto di materie prime e/o beni di consumo	7.254.271,25	7.557.462,41
10	Prestazioni di servizi	908.770.686,85	868.165.110,07
11	Utilizzo beni di terzi	19.587.543,25	20.355.802,26
12	Trasferimenti e contributi	12.960.539.657,35	12.615.221.021,87
a	<i>Trasferimenti correnti</i>	12.543.439.062,50	12.292.079.345,57
b	<i>Contributi agli investimenti ad altre Amministrazioni pubb.</i>	312.571.826,08	284.523.030,75
c	<i>Contributi agli investimenti ad altri soggetti</i>	104.528.768,77	38.618.645,55
13	Personale	241.405.541,33	242.693.388,48
14	Ammortamenti e svalutazioni	56.228.771,66	26.683.207,59
a	<i>Ammortamenti di immobilizzazioni Immateriali</i>	6.737.019,40	4.652.410,28
b	<i>Ammortamenti di immobilizzazioni materiali</i>	25.861.629,15	22.030.797,31
c	<i>Altre svalutazioni delle immobilizzazioni</i>	23.630.123,11	-
d	<i>Svalutazione dei crediti</i>	-	-
15	Variazioni nelle rimanenze di materie prime e/o beni di consumo (+/-)	-	-
16	Accantonamenti per rischi	15.621.881,08	22.702.014,00
17	Altri accantonamenti	33.151.302,25	73.991.582,59
18	Oneri diversi di gestione	29.347.487,20	150.058.899,33
totale componenti negativi della gestione B)		14.271.907.142,22	14.027.428.488,60
DIFFERENZA FRA COMP. POSITIVI E NEGATIVI GESTIONE (A-B)		950.990.292,91	960.021.877,94

	C) PROVENTI ED ONERI FINANZIARI		
	<i>Proventi finanziari</i>		
19	Proventi da partecipazioni	2.775.530,00	2.383.484,00
a	<i>da società controllate</i>	-	600.000,00
b	<i>da società partecipate</i>	2.775.530,00	1.783.484,00
c	<i>da altri soggetti</i>	-	-
20	Altri proventi finanziari	810.363,67	35.868.572,42
	Totale proventi finanziari	3.585.893,67	38.252.056,42
	<i>Oneri finanziari</i>		
21	Interessi ed altri oneri finanziari	674.285.591,29	597.255.334,68
a	<i>Interessi passivi</i>	674.285.591,29	597.255.334,68
b	<i>Altri oneri finanziari</i>	-	-
	Totale oneri finanziari	674.285.591,29	597.255.334,68
	totale (C)	-670.699.697,62	-559.003.278,26
	D) RETTIFICHE DI VALORE ATTIVITA' FINANZIARIE		
22	Rivalutazioni	2.116.183,69	2.081.609,20
23	Svalutazioni	23.684.809,49	1.510.737,76
	totale (D)	-21.568.625,80	570.871,44
	E) PROVENTI ED ONERI STRAORDINARI		
24	<i>Proventi straordinari</i>	467.603.538,36	264.964.793,50
a	Proventi da permessi di costruire	-	-
b	Proventi da trasferimenti in conto capitale	54.629.175,56	202.740.090,09
c	Sopravvenienze attive e insussistenze del passivo	388.552.342,81	44.556.819,68
d	Plusvalenze patrimoniali	24.422.019,99	17.667.883,73
e	Altri proventi straordinari	-	-
	totale proventi	467.603.538,36	264.964.793,50
25	<i>Oneri straordinari</i>	396.865.466,52	264.211.843,41
a	Trasferimenti in conto capitale	511.959,31	-
b	Sopravvenienze passive e insussistenze dell'attivo	323.924.131,49	45.810.736,06
c	Minusvalenze patrimoniali	1.065.274,03	2.038.329,93
d	Altri oneri straordinari	71.364.101,69	216.362.777,42
	totale oneri	396.865.466,52	264.211.843,41
	Totale (E)	70.738.071,84	752.950,09
	RISULTATO PRIMA DELLE IMPOSTE (A-B+-C+-D+-E)	329.460.041,33	402.342.421,21
26	Imposte (*)	18.998.558,00	16.481.129,28
27	RISULTATO DELL'ESERCIZIO	310.461.483,33	385.861.291,93

ALLEGATO 1

CONTO DEL BILANCIO – GESTIONE DELLE ENTRATE



REGIONE LAZIO

Conto del bilancio - Gestione entrate 2016
Rendiconto Consolidato Giunta-Consiglio per tipologia

Titolo	Tipol.	PdC	Capit.	Denominazione	Residui attivi al 1/1/2016 (RS)		Riscossioni in c/residui (RR)		Riaccertamenti residui (R)		Maggiori o minori entrate di competenza =A-CP)		Residui attivi da esercizi precedenti (EP=RS-RR-R)	
					Previsioni definitive di competenza (CP)		Riscossioni in c/competenza (RC)		Accertamenti (A)		Residui attivi da esercizio di competenza (EC=A-RC)		Residui attivi da esercizio di competenza (EC=A-RC)	
					Previsioni definitive di cassa (CS)	Totale riscossioni (TR=RR+RC)	Maggiori o minori entrate di cassa (=CS-TR))	Totale residui attivi da riportare (TR=EP+EC)						
			000006	Fondo pluriennale vincolato per spese correnti	RS	RR	R		EP					
					CP	RC	A		EC		-155.815.179,40			
					CS	TR	CS		TR					
			000005	Fondo pluriennale vincolato per spese in conto capitale	RS	RR	R		EP					
					CP	RC	A		EC		-243.341.995,63			
					CS	TR	CS		TR					
			000011	Avanzo di amministrazione vincolato di parte corrente	RS	RR	R		EP					
					CP	RC	A		EC		-602.790.894,21			
					CS	TR	CS		TR					
			000012	Avanzo di amministrazione vincolato per spese in c/capitale	RS	RR	R		EP					
					CP	RC	A		EC		-506.175.838,07			
					CS	TR	CS		TR					
			000013	Utilizzo fondo anticipazioni di liquidita' (art. 1, d.l. n. 179/2015)	RS	RR	R		EP					
					CP	RC	A		EC		-7.736.341.383,94			
					CS	TR	CS		TR					
			000008	Fondo pluriennale vincolato per spese correnti libere	RS	RR	R		EP					
					CP	RC	A		EC					
					CS	TR	CS		TR					

Titolo	Tipol.	PdC	Capit.	Denominazione	Residui attivi al 1/1/2016 (RS)		Riscossioni in c/residui (RR)		Riaccertamenti residui(R)		Maggiori o minori entrate di competenza =A-CP		Residui attivi da esercizi precedenti (EP=RS-RR-R)			
					Previsioni definitive di competenza (CP)		Riscossioni in c/competenza (RC)		Accertamenti (A)		Maggiori o minori entrate di competenza =A-CP		Residui attivi da esercizio di competenza (EC=A-RC)		Totale residui attivi da riportare (TR=EP+EC)	
					Previsioni definitive di cassa (CS)	Totale riscossioni (TR=RR+RC)	Maggiori o minori entrate di cassa (=CS-TR))	Maggiori o minori entrate di competenza =A-CP	Totale residui attivi da riportare (TR=EP+EC)							
			000001	Utilizzo avanzo di Amministrazione	RS	830.623.240,40	RR		R				EP			
			000002	Avanzo di amministrazione vincolato	CP		RC	A	A	CP			EC			
			000004	Giacenza di cassa	CS		TR	CS	CS				TR			
					RS		RR	R					EP			
					CP		RC	A	A	CP			EC			
					CS	830.623.240,40	TR	CS	-830.623.240,40				TR			

TITOLO 1

Entrate correnti di natura tributaria, contributiva e perequativa

1	101			Imposte tasse e proventi assimilati	RS	792.627.027,64	RR	544.101.743,22	R	-97,26			EP	248.525.187,16
					CP	2.375.729.069,10	RC	1.704.742.210,65	A	2.126.905.967,74	CP	-248.823.101,36	EC	422.163.757,09
					CS	2.259.594.149,74	TR	2.248.843.953,87	CS	-10.750.195,87			TR	670.688.944,25
1	102			Tributi destinati al finanziamento della sanità	RS	2.175.704.159,19	RR	1.326.990.662,06	R	-13.080.372,59			EP	835.633.124,54
					CP	11.140.987.789,00	RC	10.184.320.277,55	A	11.075.198.359,00	CP	-65.789.430,00	EC	890.878.081,45
					CS	13.316.691.948,19	TR	11.511.310.939,61	CS	-1.805.381.008,58			TR	1.726.511.205,99
1	103			Tributi devoluti e regolati alle autonomie speciali	RS		RR		R				EP	
					CP		RC		A		CP		EC	
					CS		TR		CS				TR	
1	104			Compartecipazioni di tributi	RS	91.864.306,51	RR	40.570.439,01	R				EP	51.293.867,50
					CP	622.563.982,60	RC	617.420.743,23	A	622.566.155,23	CP	2.172,63	EC	5.145.412,00
					CS	714.428.289,11	TR	657.991.182,24	CS	-56.437.106,87			TR	56.439.279,50

Titolo	Tipol.	PdC	Capit.	Residui attivi al 1/1/2016 (RS)		Riscossioni in c/residui (RR)		Riaccertamenti residui (R)		Maggiori o minori entrate di competenza =A-CP		Residui attivi da esercizi precedenti (EP=RS-RR-R)	
				Previsioni definitive di competenza (CP)	Previsioni definitive di cassa (CS)	Riscossioni in c/competenza (RC)	Totale riscossioni (TR=RR+RC)	Accertamenti (A)	Maggiori o minori entrate di cassa (=CS-TR)	Residui attivi da esercizio di competenza (EC=A-RC)	Totale residui attivi da riportare (TR=EP+EC)		
TOTALE TITOLO 1				RS	3.060.195.493,34	RR	1.911.662.844,29	R	-13.080.469,85	EP	1.135.452.179,20	EC	1.318.187.250,54
Entrate correnti di natura tributaria, contributiva e perequativa				CP	14.139.280.840,70	RC	12.506.483.231,43	A	13.824.670.481,97	CP	-314.610.358,73	EC	1.318.187.250,54
				CS	16.290.714.387,04	TR	14.418.146.075,72	CS	-1.872.568.311,32	TR	2.453.639.429,74	TR	2.453.639.429,74
TITOLO 2													
Trasferimenti correnti													
2	101			RS	523.420.494,49	RR	83.168.264,67	R	-14.370.542,51	EP	425.881.687,31	EC	91.534.971,66
Trasferimenti correnti da Amministrazioni pubbliche				CP	1.015.462.876,24	RC	787.431.380,06	A	878.966.351,72	CP	-136.496.524,52	EC	91.534.971,66
				CS	1.538.883.370,73	TR	870.599.644,73	CS	-668.283.726,00	TR	517.416.658,97	TR	517.416.658,97
2	102			RS	17.450,00	RR	16.000,00	R	-1.450,00	EP		EC	
Trasferimenti correnti da Famiglie				CP	1.350.000,00	RC	1.089.659,12	A	1.089.659,12	CP	-260.340,88	EC	
				CS	1.367.450,00	TR	1.105.659,12	CS	-261.790,88	TR		TR	
2	103			RS	6.578.602,99	RR	424.213,36	R		EP	6.154.389,63	EC	7.969.561,52
Trasferimenti correnti da Imprese				CP	14.487.753,32	RC	4.909.018,42	A	12.878.579,94	CP	-1.609.173,38	EC	7.969.561,52
				CS	21.066.356,31	TR	5.333.231,78	CS	-15.733.124,53	TR	14.123.951,15	TR	14.123.951,15
2	104			RS		RR		R		EP		EC	
Trasferimenti correnti da Istituzioni Sociali Private				CP	17.906,00	RC	20.437,00	A	20.437,00	CP	2.531,00	EC	
				CS	17.906,00	TR	20.437,00	CS	2.531,00	TR		TR	
2	105			RS	2.693.432,10	RR	1.952.158,98	R		EP	741.273,12	EC	16.426.903,57
Trasferimenti correnti dall'Unione Europea e dal Resto del Mondo				CP	132.732.177,95	RC	44.369.536,60	A	60.796.440,17	CP	-71.935.737,78	EC	16.426.903,57
				CS	135.425.610,05	TR	46.321.695,58	CS	-89.103.914,47	TR	17.168.176,69	TR	17.168.176,69
TOTALE TITOLO 2				RS	532.709.979,58	RR	85.560.637,01	R	-14.371.992,51	EP	432.777.350,06	EC	115.931.436,75
Trasferimenti correnti				CP	1.164.050.713,51	RC	837.820.031,20	A	953.751.467,95	CP	-210.299.245,56	EC	115.931.436,75
				CS	1.696.760.693,09	TR	923.380.668,21	CS	-773.380.024,88	TR	548.708.786,81	TR	548.708.786,81
TITOLO 3													
Entrate extratributarie													
3	100			RS	39.844.679,50	RR	3.783.031,15	R	-3.097.561,66	EP	32.964.086,69	EC	16.168.941,36
Vendita di beni e servizi e proventi derivanti dalla gestione dei beni				CP	114.121.406,76	RC	18.611.685,72	A	34.780.627,08	CP	-79.340.779,68	EC	16.168.941,36
				CS	153.966.086,26	TR	22.394.716,87	CS	-131.571.369,39	TR	49.133.028,05	TR	49.133.028,05

Titolo	Tipol.	PdC	Capit.	Denominazione	Residui attivi al 1/1/2016 (RS)		Riscossioni in e/residui (RR)		Riaccertamenti residui (R)		Maggiori o minori entrate di competenza = A-CP		Residui attivi da esercizi precedenti (EP=RS-RR-R)			
					Previsioni definitive di competenza (CP)		Riscossioni in e/competenza (RC)		Accertamenti (A)		Maggiori o minori entrate di competenza = A-CP		Residui attivi da esercizio di competenza (EC=A-RC)		Totale residui attivi da riportare (TR=EP+EC)	
					RS	CP	RR	RC	R	A	CP	EP	EC	TR	EP	EC
3	200			Proventi derivanti dall'attività di controllo e repressione delle irregolarità e degli illeciti	3.444,87	5.010.000,00	5.786.835,58	5.786.835,58	R	A	CP	776.835,58	1.375,25			
				Interessi attivi	5.013.444,87	5.013.444,87	5.786.835,58	5.786.835,58	CS	CS	CP	773.390,71	1.375,25			
3	300				525.242,19	1.650.000,00	370.634,22	370.634,22	R	A	CP	-733.510,12	154.607,97			
				Altre entrate da redditi da capitale	2.175.242,19	2.175.242,19	1.222.886,18	1.222.886,18	CS	CS	CP	-952.356,01	64.237,92			
3	400								R	A	CP	1.369.159,00	218.845,89			
				Rimborsi e altre entrate correnti	1.406.371,00	1.406.371,00	2.775.530,00	2.775.530,00	A	A	CP	1.369.159,00	85.809.903,10			
3	500				114.939.097,47	397.263.471,87	24.981.865,44	24.981.865,44	R	A	CP	90.089.438,06	158.819.402,96			
					512.202.569,34	512.202.569,34	353.515.372,41	353.515.372,41	CS	CS	CP	244.629.306,06	244.629.306,06			
				TOTALE TITOLO 3	155.312.464,03	519.451.249,63	29.135.530,81	29.135.530,81	R	A	CP	12.161.142,84	118.929.973,01			
					674.763.713,66	674.763.713,66	356.559.810,23	356.559.810,23	A	A	CP	12.161.142,84	175.052.582,24			
							385.695.341,04	385.695.341,04	CS	CS	CP	-289.068.372,62	293.982.555,25			
TITOLO 4																
4	100			Entrate in conto capitale					R	A	CP					
				Tributi in conto capitale	470.000,00	470.000,00	394.347,16	394.347,16	R	A	CP	-75.652,84				
4	200			Contributi agli investimenti	350.584.744,37	350.584.744,37	54.594.787,24	54.594.787,24	R	A	CP		295.632.554,99			
					392.887.795,82	392.887.795,82	159.345.202,18	159.345.202,18	A	A	CP	-183.899.959,59	49.642.634,05			
4	300			Altri trasferimenti in conto capitale	743.472.540,19	743.472.540,19	213.939.989,42	213.939.989,42	CS	CS	CP		345.275.189,04			
					54.629.175,56	54.629.175,56	54.629.175,56	54.629.175,56	R	A	CP	54.629.175,56				
					54.629.175,56	54.629.175,56	54.629.175,56	54.629.175,56	A	A	CP					

Titolo	Tipol.	PdC	Capit.	Denominazione	Residui attivi al 1/1/2016 (RS)		Riscossioni in c/residui (RR)		Riaccertamenti residui (R)		Maggiori o minori entrate di competenza (=A-CP)		Residui attivi da esercizi precedenti (EP=RS-RR-R)	
					Previsioni definitive di competenza (CP)		Riscossioni in c/competenza (RC)		Accertamenti (A)		Maggiori o minori entrate di competenza (=A-CP)		Residui attivi da esercizio di competenza (EC=A-RC)	
					Previsioni definitive di cassa (CS)		Totale riscossioni (TR=RR+RC)		Maggiori o minori entrate di cassa (=CS-TR)		Totale residui attivi da riportare (TR=EP+EC)			
4	400			Entrate da alienazione di beni materiali e immateriali	RS	2.831.235,61	RR	3.235,61	R	-2.828.000,00	EP			
					CP	67.920.674,49	RC	26.142.325,10	A	26.142.325,10	EC			
					CS	70.751.910,10	TR	26.145.560,71	CS	-44.606.349,39	TR			
4	500			Altre entrate in conto capitale	RS		RR		R		EP			
					CP	36.004,10	RC		A		EC			
					CS	36.004,10	TR		CS	-36.004,10	TR			
TOTALE TITOLO 4					RS	353.415.979,98	RR	54.598.022,85	R	-3.185.402,14	EP	295.632.554,99		
				Entrate in conto capitale	CP	515.943.649,97	RC	240.511.050,00	A	290.153.684,05	CP	-225.789.965,92	EC	49.642.634,05
					CS	869.359.629,95	TR	295.109.072,85	CS	-574.250.557,10	TR		TR	345.275.189,04
TITOLO 5														
5	100			Entrate da riduzione di attività finanziarie	RS		RR		R		EP			
					CP	100.000.000,00	RC		A		EC			
					CS	100.000.000,00	TR		CS	-100.000.000,00	TR			
5	200			Riscossione di crediti di breve termine	RS	557.465,67	RR		R		EP			
					CP	16.710.927,00	RC	12.797.516,43	A	14.819.620,76	EC			
					CS	17.268.392,67	TR	12.797.516,43	CS	-4.470.876,24	TR			
5	300			Riscossione crediti di medio-lungo termine	RS		RR		R		EP			
					CP	500.000,00	RC		A	500.000,00	EC			
					CS	500.000,00	TR		CS	-500.000,00	TR			
5	400			Altre entrate per riduzione di attività finanziarie	RS		RR		R		EP			
					CP	46.350.000,00	RC	46.350.000,00	A	46.350.000,00	EC			
					CS	46.350.000,00	TR	46.350.000,00	CS		TR			
TOTALE TITOLO 5					RS	557.465,67	RR		R		EP	557.465,67		
				Entrate da riduzione di attività finanziarie	CP	163.560.927,00	RC	59.147.516,43	A	61.669.620,76	CP	-101.891.306,24	EC	2.522.104,33
					CS	164.118.392,67	TR	59.147.516,43	CS	-104.970.876,24	TR		TR	3.079.570,00
TITOLO 6														
Accensione Prestiti														

Titolo	Tipol.	PdC	Capit.	Denominazione	Residui attivi al 1/1/2016 (RS)		Riscossioni in c/residui (RR)		Riaccertamenti residui (R)		Maggiori o minori entrate di competenza =A-CP		Residui attivi da esercizi precedenti (EP=RS-RR-R)	
					Previsioni definitive di competenza (CP)		Riscossioni in c/competenza (RC)		Accertamenti (A)		Maggiori o minori entrate di competenza =A-CP		Residui attivi da esercizio di competenza (EC=A-RC)	
					Previsioni definitive di cassa (CS)		Totale riscossioni (TR=RR+RC)		Maggiori o minori entrate di cassa (=CS-TR)		Maggiori o minori entrate di competenza =A-CP		Totale residui attivi da riportare (TR=EP+EC)	
6	300			Accensione Mutui e altri finanziamenti a medio lungo termine	RS	2.984.817.138,08	RR	1.508.703.991,15	R	1.508.703.991,15	CP	-1.476.113.146,93	EP	
					CP	2.984.817.138,08	RC	1.508.703.991,15	A	1.508.703.991,15	CP	-1.476.113.146,93	EC	
					CS	2.984.817.138,08	TR	1.508.703.991,15	CS	-1.476.113.146,93	TR		TR	
TOTALE TITOLO 6														
TITOLO 7														
Anticipazioni da istituto tesoriere/cassiere														
7	100			Anticipazioni da istituto tesoriere/cassiere	RS		RR		R		CP		EP	
					CP	2.261.947.591,46	RC	2.282.528.455,46	A	2.282.528.455,46	CP	20.580.864,00	EC	
					CS	2.261.947.591,46	TR	2.282.528.455,46	CS	20.580.864,00	TR		TR	
TOTALE TITOLO 7														
TITOLO 9														
Entrate per conto terzi e partite di giro														
9	100			Entrate per partite di giro	RS	84.650.886,96	RR	28.293.247,18	R		CP		EP	56.357.639,78
					CP	11.967.986.320,66	RC	6.941.561.863,51	A	6.951.576.193,04	CP	-5.016.410.127,62	EC	10.014.329,53
					CS	12.052.637.207,62	TR	6.969.855.110,69	CS	-5.082.782.096,93	TR		TR	66.371.969,31
9	200			Entrate per conto terzi	RS	1.560.352,45	RR	5.934,45	R		CP		EP	1.554.418,00
					CP	4.268.000,00	RC	3.317.688,32	A	3.317.712,68	CP	-950.287,32	EC	24,36
					CS	5.828.352,45	TR	3.323.622,77	CS	-2.504.729,68	TR		TR	1.554.442,36
TOTALE TITOLO 9														
TOTALE TITOLI														
					RS	86.211.239,41	RR	28.299.181,63	R		CP		EP	57.912.057,78
					CP	11.972.254.320,66	RC	6.944.879.551,83	A	6.954.893.905,72	CP	-5.017.360.414,94	EC	10.014.353,89
					CS	12.058.465.560,07	TR	6.973.178.733,46	CS	-5.085.286.826,61	TR		TR	67.926.411,67
					RS	4.188.402.622,01	RR	2.109.256.216,59	R	-37.884.824,71	CP		EP	2.041.261.580,71
					CP	33.721.306.431,01	RC	24.736.633.637,73	A	26.407.983.999,53	CP	-7.313.322.431,48	EC	1.671.350.361,80
					CS	37.000.947.106,02	TR	26.845.889.854,32	CS	-10.155.057.251,70	TR		TR	3.712.611.942,51

Titolo	Tipol.	PdC	Capit.	Denominazione	Residui attivi al 1/1/2016 (RS)		Riscossioni in c/residui (RR)		Riaccertamenti residui (R)		Maggiori o minori entrate di competenza =A-CP		Residui attivi da esercizi precedenti (EP=RS-RR-R)			
					Previsioni definitive di competenza (CP)	Previsioni definitive di cassa (CS)	Riscossioni in c/competenza (RC)	Totale riscossioni (TR=RR+RC)	Accertamenti (A)	Maggiori o minori entrate di cassa (=CS-TR)	Residui attivi da esercizio di competenza (EC=A-RC)	Totale residui attivi da riportare (TR=EP+EC)				
TOTALE GENERALE					RS	4.188.402.622,01	RR	2.109.256.216,59	R	-37.884.824,71	EP	2.041.261.580,71				
					CP	42.965.771.722,26	RC	24.736.633.637,73	A	26.407.983.999,53	CP	-16.557.787.722,73	EC	1.671.350.361,80		
					CS	37.831.570.346,42	TR	26.845.889.854,32	CS	-10.985.680.492,10	TR	3.712.611.942,51				

ALLEGATO 2

CONTO DEL BILANCIO – GESTIONE DELLE USCITE

Miss.	Progr.	Titolo	PdC	Capit.	Denominazione	Residui passivi al 1/1/2016 (RS)		Pagamenti in c/residui (PR)		Riaccertamento residui (R)		Residui passivi da esercizi precedenti (EP=RS-PR-R-P)			
						Previsioni definitive di competenza (CP)		Pagamenti in c/competenza (PC)		Impegni (I)		Economie di competenza (ECP=CP-I-FPV)		Residui passivi da esercizio di competenza (EC=L-PC)	
						Previsioni definitive di cassa (CS)		Totale pagamenti (TP=PR+PC)		Fondo pluriennale vincolato (FPV)		Totale residui passivi da riportare (TR=EP+EC)			
01	03				Gestione economica, finanziaria, programmazione e provveditorato	RS 453.246.225,20	CP 158.908.308,57	PR 354.665.839,40	PC 83.967.301,52	R 6.101.629,45	I 106.595.729,63	EP 92.478.756,35	EC 22.628.428,11		
01	04				Gestione delle entrate tributarie e servizi fiscali	CS 574.908.218,21	TP 18.810.525,84	FPV 438.633.140,92	R 17.852.462,46	FPV 4.252.904,89	R 3.901,85	EP 954.161,53	TR 115.107.184,46		
01	05				Gestione dei beni demaniali e patrimoniali	CS 26.286.645,20	TP 45.090.171,04	FPV 33.093.152,70	I 15.240.690,24	FPV 42.807,46	ECP 24.320.789,15	EP 9.080.098,91	TR 10.034.260,44		
01	06				Ufficio tecnico	RS 9.424.769,29	CP 19.974.880,35	PR 5.006.766,79	PC 15.448.973,75	R 19.328.928,71	I 194.046,01	EP 4.418.002,50	EC 3.879.954,96		
01	07				Elezioni e consultazioni popolari - Anagrafe e stato civile	RS 33.164.407,89	CP 11.090.718,33	PR 7.786.289,59	PC 4.843.198,23	R 46.532,82	I 5.635.779,55	EP 8.297.957,46	EC 3.257.895,92		
01	08				Statistica e sistemi informativi	RS 3.640.481,72	CP 627.020,49	PR 3.584.989,33	PC 192.344,56	R 454.900,23	I 2.404,07	EP 55.492,39	EC 262.555,67		
01	10				Risorse umane	RS 4.267.502,21	CP 8.036.212,88	PR 1.309.526,85	PC 5.131.816,88	R 7.484.403,61	I 9.543.352,77	EP 318.048,06	EC 6.726.686,03		
01	11				Altri servizi generali	RS 24.463.058,68	CP 31.753.098,20	PR 6.441.343,73	PC 56.431.117,61	R 83.403,62	I 254.700.497,11	EP 1.589.260,30	EC 2.352.586,73		
						RS 316.731.486,45	CP 374.835.267,98	PR 243.902.202,44	PC 300.333.320,05	R 13.694.220,35	I 83.396,38	EP 10.798.294,67	EC 12.387.554,97		
						RS 7.346.784,22	CP 102.897.859,51	PR 6.701.378,25	PC 82.047.912,72	R 92.018.446,06	I 3.129.875,38	EP 562.009,59	EC 9.970.533,34		
						RS 108.711.768,72	CP 88.749.290,97	PR 88.749.290,97	PC 88.749.290,97	R 88.749.290,97	I 88.749.290,97	EP 88.749.290,97	EC 88.749.290,97		

Miss.	Progr.	Titolo	PdC	Capit.	Denominazione	Residui passivi al 1/1/2016 (RS)		Pagamenti in c/residui (PR)		Riaccertamento residui (R)		Residui passivi da esercizi precedenti (EP=RS-PR-R-P)			
						Previsioni definitive di competenza (CP)		Pagamenti in c/competenza (PC)		Impegni (I)		Economie di competenza (ECP=CP-I-FPV)		Residui passivi da esercizio di competenza (EC=I-PC)	
						Previsioni definitive di cassa (CS)		Totale pagamenti (TP=PR+PC)		Fondo pluriennale vincolato (FPV)		Totale residui passivi da riportare (TR=EP+EC)			
01	12				Politica regionale unitaria per i servizi istituzionali, generali e di gestione	RS 2.116.624,60	PR 152.035,79	R 468.053,52	R 35.756,55	R 4.314.749,69	R 74.868.277,62	EP 1.964.588,81	EP 1.964.588,81		
						CP 87.624.837,75	PC 3.369.749,69	I 1.300,56	I 331.650,33	I 4.314.749,69	ECP 74.868.277,62	EC 945.000,00	EC 945.000,00		
						CS 89.741.462,35	TP 3.521.785,48	FPV 8.441.810,44	FPV 722.654,82	FPV 8.441.810,44		TR 2.909.588,81	TR 2.909.588,81		
					TOTALE MISSIONE 01	RS 575.340.382,42	PR 455.800.644,21	R 6.930.196,50	R 85.756,25	R 6.930.196,50	ECP 206.534.281,64	EP 112.609.541,71	EP 112.609.541,71		
					Servizi istituzionali, generali e di gestione	CP 814.498.371,64	PC 499.917.354,88	I 563.037.083,60	I 763.093,35	I 563.037.083,60	ECP 206.534.281,64	EC 63.119.728,72	EC 63.119.728,72		
						CS 1.350.306.390,13	TP 955.717.999,09	FPV 44.927.006,40	FPV 1.015.871,49	FPV 44.927.006,40		TR 175.729.270,43	TR 175.729.270,43		
					MISSIONE 02										
	02				Giustizia	RS 737.542,58	PR 468.053,52	R 468.053,52	R 35.756,55	R 468.053,52	R 81.393,07	EP 269.489,06	EP 269.489,06		
					Casa circondariale e altri servizi	CP 202.309,51	PC 1.300,56	I 1.300,56	I 331.650,33	I 120.916,44	ECP 81.393,07	EC 119.615,88	EC 119.615,88		
						CS 939.852,09	TP 469.354,08	FPV 469.354,08	FPV 722.654,82	FPV 120.916,44		TR 389.104,94	TR 389.104,94		
					TOTALE MISSIONE 02	RS 737.542,58	PR 468.053,52	R 468.053,52	R 85.756,25	R 468.053,52	ECP 81.393,07	EP 269.489,06	EP 269.489,06		
					Giustizia	CP 202.309,51	PC 1.300,56	I 1.300,56	I 763.093,35	I 120.916,44	ECP 81.393,07	EC 119.615,88	EC 119.615,88		
						CS 939.852,09	TP 469.354,08	FPV 469.354,08	FPV 1.015.871,49	FPV 120.916,44		TR 389.104,94	TR 389.104,94		
					MISSIONE 03										
	03				Ordine pubblico e sicurezza	RS 2.318.548,13	PR 1.670.647,76	R 1.670.647,76	R 35.756,55	R 1.670.647,76	R 198.970,03	EP 612.143,82	EP 612.143,82		
					Polizia locale e amministrativa	CP 1.253.275,18	PC 185.219,02	I 185.219,02	I 331.650,33	I 120.916,44	ECP 198.970,03	EC 146.431,31	EC 146.431,31		
						CS 3.552.554,34	TP 1.855.866,78	FPV 1.855.866,78	FPV 722.654,82	FPV 120.916,44		TR 758.575,13	TR 758.575,13		
	03				Sistema integrato di sicurezza urbana	RS 4.961.237,31	PR 3.478.874,05	R 3.478.874,05	R 49.999,70	R 49.999,70	R 2.610.129,00	EP 1.432.363,56	EP 1.432.363,56		
						CP 3.334.788,69	PC 164.633,50	I 164.633,50	I 431.443,02	I 431.443,02	ECP 2.610.129,00	EC 266.809,52	EC 266.809,52		
						CS 7.180.189,58	TP 3.643.507,55	FPV 3.643.507,55	FPV 293.216,67	FPV 293.216,67		TR 1.699.173,08	TR 1.699.173,08		
					TOTALE MISSIONE 03	RS 7.279.785,44	PR 5.149.521,81	R 5.149.521,81	R 85.756,25	R 5.149.521,81	ECP 2.809.099,03	EP 2.044.507,38	EP 2.044.507,38		
					Ordine pubblico e sicurezza	CP 4.588.063,87	PC 349.852,52	I 349.852,52	I 763.093,35	I 431.443,02	ECP 2.809.099,03	EC 413.240,83	EC 413.240,83		
						CS 10.732.743,92	TP 5.499.374,33	FPV 5.499.374,33	FPV 1.015.871,49	FPV 1.015.871,49		TR 2.457.748,21	TR 2.457.748,21		
					MISSIONE 04										
					Istruzione e diritto allo studio										

Miss.	Progr.	Titolo	PdC	Capit.	Denominazione	Residui passivi al 1/1/2016 (RS)		Pagamenti in c/residui (PR)		Riaccertamento residui (R)		Economie di competenza (ECP=CP-I-FPV)		Residui passivi da esercizi precedenti (EP=RS-PR-R-P)	
						Previsioni definitive di competenza (CP)		Pagamenti in c/competenza (PC)		Impegni (I)		Economie di competenza (ECP=CP-I-FPV)		Residui passivi da esercizio di competenza (EC=L-PC)	
						Previsioni definitive di cassa (CS)	Totale pagamenti (TP=PR+PC)	Totale pagamenti (TP=PR+PC)	Fondo pluriennale vincolato (FPV)	Fondo pluriennale vincolato (FPV)	Totale residui passivi da riportare (TR=EP+EC)				
04	01				Istruzione prescolastica	RS 590.000,00	PR 200.000,00	R 200.000,00		EP 390.000,00					
						CP 590.000,00	PC 200.000,00	I 200.000,00		EC 390.000,00					
04	02				Altri ordini di istruzione non universitaria	RS 29.059.358,31	PR 16.051.549,26	R 16.051.549,26		EP 12.756.608,92					
						CP 43.148.719,15	PC 16.051.549,26	I 24.397.687,95		EC 24.397.687,95		0,01			
04	03				Edilizia scolastica	CS 72.208.077,46	TP 16.051.549,26	FPV 18.751.031,19		TR 37.154.296,87					
04	04				Istruzione universitaria	RS 60.678.723,83	PR 60.593.196,90	R 19.410,50		EP 66.116,43					
						CP 82.224.267,59	PC 53.035.818,30	I 63.470.639,30		EC 10.434.821,00		14.034.831,00			
04	05				Istruzione tecnica superiore	CS 142.902.991,42	TP 113.629.015,20	FPV 4.718.797,29		TR 10.500.937,43					
						RS 763.000,00	PR 763.000,00	R 763.000,00		EP 763.000,00					
						CP 700.000,00	PC 700.000,00	I 700.000,00		EC 700.000,00					
04	06				Servizi ausiliari all'istruzione	CS 1.463.000,00	TP 1.463.000,00	FPV 1.463.000,00		TR 1.463.000,00					
						RS 14.703,59	PR 14.703,59	R 14.703,59		EP 14.703,59					
						CP 20.769.380,28	PC 16.391.357,54	I 16.391.357,54		EC 178.905,87		178.905,87			
04	07				Diritto allo studio	CS 17.730.073,75	TP 16.406.061,13	FPV 4.199.116,87		TR 2.520.807,66					
						RS 37.543.787,74	PR 35.003.601,79	R 19.378,29		EP 2.520.807,66					
						CP 34.060.169,15	PC 9.909.116,87	I 17.531.164,48		EC 7.622.047,61		4.216.970,12			
04	08				Politica regionale unitaria per l'istruzione e il diritto allo studio	CS 62.993.984,89	TP 44.912.718,66	FPV 12.312.034,55		TR 10.142.855,27					
						RS	PR	R		EP					
						CP	PC	I		EC					
						CS	TP	FPV		TR					

Miss.	Progr.	Titolo	PdC	Capit.	Denominazione	Residui passivi al 1/1/2016 (RS)		Pagamenti in c/residui (PR)		Riaccertamento residui (R)		Residui passivi da esercizi precedenti (EP=RS-PR-R-P)	
						Previsioni definitive di competenza (CP)	Previsioni definitive di cassa (CS)	Pagamenti in c/competenza (PC)	Totale pagamenti (TP=PR+PC)	Impegni (I)	Fondo pluriennale vincolato (FPV)	Economie di competenza (ECP=CP-I-FPV)	Residui passivi da esercizio di competenza (EC=I-PC)
TOTALE MISSIONE 04						RS	128.649.573,47	PR	112.626.051,54	R	289.988,92	EP	15.733.533,01
Istruzione e diritto allo studio						CP	180.902.536,17	PC	80.036.292,71	I	122.490.849,27	ECP	18.430.707,00
CS						297.888.127,52	TP	192.662.344,25	FPV	39.980.979,90	TR	58.188.089,57	
MISSIONE 05													
Tutela e valorizzazione dei beni e delle attività culturali													
05	01				Valorizzazione dei beni di interesse storico.	RS	20.674.320,53	PR	18.449.183,37	R	190.692,05	EP	2.034.445,11
						CP	50.098.024,94	PC	15.436.915,88	I	22.072.411,01	EC	6.635.495,13
						CS	70.772.345,47	TP	33.886.099,25	FPV	22.528.640,86	TR	8.669.940,24
05	02				Attività culturali e interventi diversi nel settore culturale	RS	62.953.949,55	PR	61.464.514,97	R	147.074,84	EP	1.342.359,74
						CP	34.145.169,02	PC	7.804.716,54	I	28.166.159,96	EC	20.361.443,42
						CS	96.715.874,65	TP	69.269.231,51	FPV	2.525.438,83	TR	21.703.803,16
05	03				Politica regionale unitaria per la tutela dei beni e delle attività culturali	RS	610.367,72	PR	77.923,25	R	4.518,83	EP	527.925,64
						CP	9.750.106,53	PC	2.054.129,68	I	2.054.129,68	EC	
						CS	10.360.474,25	TP	2.132.052,93	FPV	4.865.984,39	TR	527.925,64
TOTALE MISSIONE 05						RS	84.238.637,80	PR	79.991.621,59	R	342.285,72	EP	3.904.730,49
culturali						CP	93.993.300,49	PC	25.295.762,10	I	52.292.700,65	ECP	26.996.938,55
CS						177.848.694,37	TP	105.287.383,69	FPV	29.920.064,08	TR	30.901.669,04	
MISSIONE 06													
Politiche giovanili, sport e tempo libero													
06	01				Sport e tempo libero	RS	3.959.489,13	PR	2.968.794,65	R	177.107,95	EP	813.586,53
						CP	4.454.181,84	PC	371.890,60	I	1.339.318,75	EC	967.428,15
						CS	8.233.895,28	TP	3.340.685,25	FPV	1.743.492,25	TR	1.781.014,68
06	02				Giovani	RS	8.097.846,63	PR	7.711.207,25	R	39.783,84	EP	346.855,54
						CP	7.227.777,87	PC	321.328,42	I	356.918,83	EC	35.590,41
						CS	9.440.624,50	TP	8.032.535,67	FPV	544.849,45	TR	382.445,95

Miss.	Progr.	Titolo	PdC	Capit.	Denominazione	Residui passivi al 1/1/2016 (RS)		Pagamenti in c/residui (PR)		Riaccertamento residui (R)		Residui passivi da esercizi precedenti (EP=RS-PR-R-P)	
						Previsioni definitive di competenza (CP)	Previsioni definitive di cassa (CS)	Pagamenti in c/competenza (PC)	Totale pagamenti (TP=PR+PC)	Impegni (I)	Fondo pluriennale vincolato (FPV)	Economie di competenza (ECP=CP-I+FPV)	Residui passivi da esercizio di competenza (EC=I-PC)
TOTALE MISSIONE 06						RS	12.057.335,76	PR	10.680.001,90	R	216.891,79	EP	1.160.442,07
						CP	11.681.959,71	PC	693.219,02	I	1.696.237,58	EC	1.003.018,56
						CS	17.674.519,78	TP	11.373.220,92	FPV	2.288.341,70	TR	2.163.460,63
MISSIONE 07						Turismo							
07	01				Sviluppo e valorizzazione del turismo	RS	9.490.505,07	PR	9.257.044,17	R		EP	233.460,90
						CP	13.359.737,80	PC	3.513.265,88	I	4.452.642,97	EC	939.377,09
						CS	20.272.100,37	TP	12.770.310,05	FPV	2.842.224,76	TR	1.172.837,99
07	02				Politica regionale unitaria per il turismo	RS		PR		R		EP	
						CP		PC		I		EC	
						CS		TP		FPV		TR	
TOTALE MISSIONE 07						RS	9.490.505,07	PR	9.257.044,17	R		EP	233.460,90
						CP	13.359.737,80	PC	3.513.265,88	I	4.452.642,97	EC	939.377,09
						CS	20.272.100,37	TP	12.770.310,05	FPV	2.842.224,76	TR	1.172.837,99
MISSIONE 08						Assetto del territorio ed edilizia abitativa							
08	01				Urbanistica e assetto del territorio	RS	15.323.556,23	PR	13.209.589,49	R	585.772,30	EP	1.528.194,44
						CP	25.987.588,31	PC	3.202.981,68	I	7.812.956,68	EC	4.609.975,00
						CS	40.910.914,47	TP	16.412.571,17	FPV	14.038.319,27	TR	6.138.169,44
08	02				Edilizia residenziale pubblica e locale e piani di edilizia economico-popolare	RS	59.898.251,83	PR	38.157.028,05	R	1.085.282,92	EP	20.655.940,86
						CP	241.451.918,61	PC	8.365.680,82	I	18.793.920,64	EC	10.428.239,82
						CS	178.729.873,49	TP	46.522.708,87	FPV	103.820.945,29	TR	31.084.180,68
08	03				Politica regionale unitaria per l'assetto del territorio e l'edilizia abitativa	RS	59.900,42	PR		R		EP	59.900,42
						CP	3.251.822,57	PC		I		EC	
						CS	3.311.722,99	TP		FPV		TR	59.900,42

Miss. Progr.	Titolo	PdC	Capit.	Denominazione	Residui passivi al 1/1/2016 (RS)		Pagamenti in c/residui (PR)		Riaccertamento residui (R)		Residui passivi da esercizi precedenti (EP=RS-PR-R-P)																								
					Previsioni definitive di competenza (CP)	Previsioni definitive di cassa (CS)	Pagamenti in c/competenza (PC)	Totale pagamenti (TP=PR+PC)	Impegni (I)	Economie di competenza (ECP=CP-I-FPV)	Residui passivi da esercizio di competenza (EC=L-PC)																								
TOTALE MISSIONE 08					RS	CP	CS	PR	PC	TP	I	FVP	R	ECP	EP	EC	TR																		
MISSIONE 09																																			
Sviluppo sostenibile e tutela del territorio e dell'ambiente																																			
09	01				Difesa del suolo	RS	CP	CS	PR	PC	TP	I	FVP	R	ECP	EP	EC	TR																	
						30.565.609,42	83.854.825,66	111.910.238,17	25.058.243,06	24.849.493,99	49.907.737,05	3.927.789,76	13.625.291,45	17.553.081,21	100.330.552,81	38.889.787,00	139.220.339,81	16.293.237,64	39.361.790,92	55.655.028,56	3.395.956,97	7.529.391,60	10.925.348,57	240.701,80	678.916,78	919.618,58	2.509.783,63	7.695.921,83	10.205.705,46	13.768.088,35	TP				
09	02				Tutela, valorizzazione e recupero ambientale	RS	CP	CS	PR	PC	TP	I	FVP	R	ECP	EP	EC	TR																	
						5.665.468,64	21.325.725,67	26.733.533,31	119.404.176,39	61.005.216,78	179.866.919,41	17.500.124,13	57.743.348,35	69.183.170,14	4.243.734,24	11.217.317,18	14.755.731,58	304.943,24	4.419.630,92	4.711.682,56	3.522.376,78	10.666.287,06	13.768.088,35	TP											
09	03				Rifiuti	RS	CP	CS	PR	PC	TP	I	FVP	R	ECP	EP	EC	TR																	
						179.866.919,41	17.500.124,13	57.743.348,35	69.183.170,14	4.243.734,24	11.217.317,18	14.755.731,58	304.943,24	4.419.630,92	4.711.682,56	3.522.376,78	10.666.287,06	13.768.088,35	TP																
09	04				Servizio idrico integrato	RS	CP	CS	PR	PC	TP	I	FVP	R	ECP	EP	EC	TR																	
						17.500.124,13	57.743.348,35	69.183.170,14	4.243.734,24	11.217.317,18	14.755.731,58	304.943,24	4.419.630,92	4.711.682,56	3.522.376,78	10.666.287,06	13.768.088,35	TP																	
09	05				Aree protette, parchi naturali, protezione naturalistica e forestazione	RS	CP	CS	PR	PC	TP	I	FVP	R	ECP	EP	EC	TR																	
						4.243.734,24	11.217.317,18	14.755.731,58	304.943,24	4.419.630,92	4.711.682,56	3.522.376,78	10.666.287,06	13.768.088,35	TP																				
09	06				Tutela e valorizzazione delle risorse idriche	RS	CP	CS	PR	PC	TP	I	FVP	R	ECP	EP	EC	TR																	
						304.943,24	4.419.630,92	4.711.682,56	3.522.376,78	10.666.287,06	13.768.088,35	TP																							
09	07				Sviluppo sostenibile territorio montano piccoli Comuni	RS	CP	CS	PR	PC	TP	I	FVP	R	ECP	EP	EC	TR																	
						4.711.682,56	3.522.376,78	10.666.287,06	13.768.088,35	TP																									
TOTALE MISSIONE 08					RS	CP	CS	PR	PC	TP	I	FVP	R	ECP	EP	EC	TR																		
					75.281.708,48	270.691.329,49	222.952.510,95	51.366.617,54	11.568.662,50	62.935.280,04	1.671.055,22	26.606.877,32	117.859.264,56	1.134.099,83	126.225.187,61	22.244.035,72	15.038.214,82	37.282.250,54																	

Miss.	Progr.	Titolo	PdC	Capit.	Denominazione	Residui passivi al 1/1/2016 (RS)		Pagamenti in c/residui (PR)		Riaccertamento residui (R)		Residui passivi da esercizi precedenti (EP=RS-PR-R-P)			
						Previsioni definitive di competenza (CP)		Pagamenti in c/competenza (PC)		Impegni (I)		Economie di competenza (ECP=CP-I-FPV)		Residui passivi da esercizio di competenza (EC=I-PC)	
						Previsioni definitive di cassa (CS)		Totale pagamenti (TP=PR+PC)		Fondo pluriennale vincolato (FPV)		Totale residui passivi da riportare (TR=EP+EC)			
09	08				Qualità dell'aria e riduzione dell'inquinamento	RS	1.156.845,54	PR	322.624,00	R		EP	834.221,54		
						CP	16.679.911,64	PC	1.196.600,00	I	1.762.526,54	EC	565.926,54		
						CS	17.836.757,18	TP	1.519.224,00	FPV	10.960.314,00	TR	1.400.148,08		
09	09				Politica regionale unitaria per lo sviluppo sostenibile e la tutela del territorio e l'ambiente	RS	221.276,70	PR	57.531,05	R	53.441,23	EP	110.304,42		
						CP	31.095.742,66	PC	1.122.837,79	I	1.242.627,48	EC	119.789,69		
						CS	31.317.019,36	TP	1.180.368,84	FPV	6.798.389,37	TR	230.094,11		
TOTALE MISSIONE 09						RS	182.584.555,08	PR	152.136.420,72	R	2.928.319,57	EP	27.519.814,79		
						CP	298.008.005,92	PC	134.950.031,36	I	160.692.401,88	EC	25.742.370,52		
						CS	470.083.140,06	TP	287.086.452,08	FPV	78.768.064,01	TR	53.262.185,31		
MISSIONE 10															
Trasporti e diritto alla mobilità															
10	01				Trasporto ferroviario	RS	106.706.985,22	PR	92.811.735,22	R		EP	13.895.250,00		
						CP	281.104.122,12	PC	200.423.599,28	I	278.104.122,12	EC	77.680.522,84		
						CS	387.811.107,34	TP	293.235.334,50	FPV	1.000.000,00	TR	91.575.772,84		
10	02				Trasporto pubblico locale	RS	455.777.479,25	PR	397.455.186,99	R	2.786.290,68	EP	55.536.001,58		
						CP	875.443.092,40	PC	435.408.351,05	I	754.251.125,89	EC	318.842.774,84		
						CS	1.271.763.216,53	TP	832.863.538,04	FPV	46.357.785,78	TR	374.378.776,42		
10	03				Trasporto per vie d'acqua	RS	16.740.393,56	PR	10.302.240,67	R		EP	6.438.152,89		
						CP	20.175.463,96	PC	13.237.666,50	I	17.120.108,13	EC	3.882.441,63		
						CS	35.582.085,01	TP	23.539.907,17	FPV	1.700.517,84	TR	10.320.594,52		
10	04				Altre modalità di trasporto	RS	3.355.800,00	PR	3.355.800,00	R		EP	1.733.400,00		
						CP	5.451.608,16	PC		I	1.733.400,00	EC	1.733.400,00		
						CS	8.807.408,16	TP	3.355.800,00	FPV	184.000,00	TR	1.733.400,00		
10	05				Viabilità e infrastrutture stradali	RS	56.777.015,64	PR	52.714.111,54	R	659.833,92	EP	3.403.070,18		
						CP	143.374.304,79	PC	56.977.809,28	I	91.452.899,59	EC	34.475.090,31		
						CS	173.171.447,34	TP	109.691.920,82	FPV	16.822.951,22	TR	37.878.160,49		

Miss. Progr.	Titolo	PdC	Capit.	Denominazione	Residui passivi al 1/1/2016 (RS)		Pagamenti in c/residui (PR)		Riaccertamento residui (R)		Residui passivi da esercizi precedenti (EP=RS-PR-R-P)			
					Previsioni definitive di competenza (CP)	Previsioni definitive di cassa (CS)	Totale pagamenti c/competenza (PC)	Impegni (I)	Economie di competenza (ECP=CP-I-FPV)	Residui passivi da esercizio di competenza (EC=I-PC)				
					Totale residui passivi da riportare (TR=EP+EC)		Fondo pluriennale vincolato (FPV)							
10	06			Politica regionale unitaria per i trasporti e il diritto alla mobilità	RS	2.073.991,57	PR	1.722.005,50	R		R	EP	351.986,07	
					CP	28.492.808,19	PC		I		ECP	12.332.741,22	EC	
					CS	30.566.799,76	TP	1.722.005,50	FPV	16.160.066,97	TR		TR	351.986,07
TOTALE MISSIONE 10					RS	641.431.665,24	PR	558.361.079,92	R	3.446.124,60	EP	79.624.460,72		
					CP	1.354.041.399,62	PC	706.047.426,11	I	1.142.661.655,73	ECP	436.614.229,62		
					CS	1.907.702.064,14	TP	1.264.408.506,03	FPV	82.225.321,81		TR	516.238.690,34	
MISSIONE 11														
Soccorso civile														
11	01			Sistema di protezione civile	RS	23.397.440,18	PR	21.756.885,80	R		R	EP	1.640.554,38	
					CP	65.704.476,40	PC	8.801.762,58	I	19.495.977,39	ECP	17.426.507,25	EC	10.694.214,81
					CS	83.907.018,07	TP	30.558.648,38	FPV	28.781.991,76		TR	12.334.769,19	
11	02			Interventi a seguito di calamità naturali	RS	647.587,15	PR	217.440,61	R	518,71	R	EP	429.627,83	
					CP	9.357.183,40	PC	6.057.396,68	I	6.168.398,13	ECP	2.895.122,22	EC	111.001,45
					CS	8.956.451,00	TP	6.274.837,29	FPV	293.663,05		TR	540.629,28	
11	03			Politica regionale unitaria per il soccorso e la protezione civile	RS	115.696,68	PR	115.696,68	R		R	EP		
					CP	3.451.475,39	PC		I		ECP	3.451.475,39	EC	
					CS	3.567.172,07	TP	115.696,68	FPV			TR		
TOTALE MISSIONE 11					RS	24.160.724,01	PR	22.090.023,09	R	518,71	EP	2.070.182,21		
					CP	78.513.135,19	PC	14.859.159,26	I	25.664.375,52	ECP	10.805.216,26		
					CS	96.430.641,14	TP	36.949.182,35	FPV	29.075.654,81		TR	12.875.398,47	
MISSIONE 12														
Diritti sociali, politiche sociali e famiglia														
12	01			Interventi per l'infanzia e i minori e per asili nido	RS	58.134.003,40	PR	57.327.606,38	R		R	EP	806.397,02	
					CP	16.969.299,99	PC		I	10.875.976,97	ECP	603.466,55	EC	10.875.976,97
					CS	75.103.303,39	TP	57.327.606,38	FPV	5.489.856,47		TR	11.682.373,99	

Miss.	Progr.	Titolo	PdC	Capit.	Denominazione	Residui passivi al 1/1/2016 (RS)		Pagamenti in c/residui (PR)		Riaccertamento residui (R)		Economie di competenza (ECP=CP-I-FPV)		Residui passivi da esercizi precedenti (EP=RS-PR-R-P)	
						Previsioni definitive di competenza (CP)		Pagamenti in c/competenza (PC)		Impegni (I)		Economie di competenza (ECP=CP-I-FPV)		Residui passivi da esercizio di competenza (EC=I-PC)	
						Previsioni definitive di cassa (CS)	Totale pagamenti (TP=PR+PC)	Fondo pluriennale vincolato (FPV)				Totale residui passivi da riportare (TR=EP+EC)			
12	02				Interventi per la disabilità	RS 113.924.849,17	PR 110.304.654,28	R 184.034,33		R 3.436.160,56	EP 3.436.160,56				
						CP 146.745.288,01	PC 29.652.669,05	I 110.926.669,55		ECP 31.659.267,13	EC 81.274.000,50				
						CS 248.746.870,41	TP 139.957.323,33	FPV 4.159.351,33		R 84.710.161,06	TR 84.710.161,06				
12	03				Interventi per gli anziani	RS 25.955.886,60	PR 25.868.366,60	R 2.453.800,01		R 87.520,00	EP 87.520,00				
						CP 14.428.829,21	PC 202.800,00	I 8.727.746,36		ECP 3.247.282,84	EC 2.251.000,01				
						CS 40.384.715,81	TP 26.071.166,60	FPV 8.727.746,36		R 2.338.520,01	TR 2.338.520,01				
12	04				Interventi per soggetti a rischio di esclusione sociale	RS 18.491.895,48	PR 16.046.863,99	R 1.851.613,33		R 2.445.031,49	EP 2.445.031,49				
						CP 14.660.983,96	PC 49.380,00	I 7.993.764,40		ECP 4.815.606,23	EC 1.802.233,33				
						CS 33.152.879,44	TP 16.096.243,99	FPV 7.993.764,40		R 4.247.264,82	TR 4.247.264,82				
12	05				Interventi per le famiglie	RS 18.510.031,73	PR 18.278.934,73	R 5.502.606,46		R 231.097,00	EP 231.097,00				
						CP 21.824.534,29	PC 231.804,61	I 5.502.606,46		ECP 14.439.364,49	EC 5.270.801,85				
						CS 40.334.566,02	TP 18.510.739,34	FPV 1.882.563,34		R 5.501.898,85	TR 5.501.898,85				
12	06				Interventi per il diritto alla casa	RS 15.437.498,22	PR 15.437.471,22	R 6.221.638,54		R 27,00	EP 27,00				
						CP 28.452.006,83	PC 15.437.471,22	I 6.221.638,54		ECP 91.690,04	EC 6.221.638,54				
						CS 36.304.574,24	TP 15.437.471,22	FPV 22.138.678,25		R 6.221.665,54	TR 6.221.665,54				
12	07				Programmazione e governo della rete dei servizi socio-sanitari e sociali	RS 104.839.453,95	PR 104.020.439,19	R 31.856.128,53		R 819.014,76	EP 819.014,76				
						CP 51.836.840,65	PC 2.249.315,27	I 31.856.128,53		ECP 13.805.159,04	EC 29.606.813,26				
						CS 156.676.294,60	TP 106.269.754,46	FPV 6.175.553,08		R 30.425.828,02	TR 30.425.828,02				
12	08				Cooperazione e associazionismo	RS 4.804.990,17	PR 4.371.910,78	R 93.975,28		R 339.104,11	EP 339.104,11				
						CP 5.993.792,94	PC 1.155.159,11	I 1.974.229,42		ECP 307.237,48	EC 819.070,31				
						CS 10.798.783,11	TP 5.527.069,89	FPV 3.712.326,04		R 1.158.174,42	TR 1.158.174,42				
12	09				Servizio necroscopico e cimiteriale	RS 510.500,00	PR 510.500,00	R 200.000,00		R 200.000,00	EP 200.000,00				
						CP 510.500,00	PC 510.500,00	I 200.000,00		ECP 200.000,00	EC 200.000,00				
						CS 510.500,00	TP 510.500,00	FPV 310.500,00		R 200.000,00	TR 200.000,00				

Miss. Progr.	Titolo	PdC	Capit.	Denominazione	Residui passivi al 1/1/2016 (RS)		Pagamenti in c/residui (PR)		Riaccertamento residui (R)		Residui passivi da esercizi precedenti (EP=RS-PR-R-P)	
					Previsioni definitive di competenza (CP)	Previsioni definitive di cassa (CS)	Pagamenti in c/competenza (PC)	Totale pagamenti (TP=PR+PC)	Impegni (I)	Economie di competenza (ECP=CP-I-PPV)	Residui passivi da esercizio di competenza (EC=I-PC)	
					Totale residui passivi da riportare (TR=EP+EC)							
12	10			Politica regionale unitaria per i diritti sociali e la famiglia	RS 282.322,78	RS 282.322,78	PR 282.322,78	PR 282.322,78	R	R	EP	EP
					CP 25.965.885,48	CP 25.965.885,48	PC 245.760,00	PC 245.760,00	I	I	EC	EC
					CS 26.248.208,26	CS 26.248.208,26	TP 528.082,78	TP 528.082,78	FPV	FPV	TR	TR
TOTALE MISSIONE 12					RS 360.380.931,50	RS 360.380.931,50	PR 351.938.569,95	PR 351.938.569,95	R 278.009,61	R 278.009,61	EP 8.164.351,94	EP 8.164.351,94
				Diritti sociali, politiche sociali e famiglia	CP 327.387.961,36	CP 327.387.961,36	PC 33.786.888,04	PC 33.786.888,04	I 172.244.179,29	I 172.244.179,29	EC 138.457.291,25	EC 138.457.291,25
					CS 668.260.695,28	CS 668.260.695,28	TP 385.725.457,99	TP 385.725.457,99	FPV 61.656.847,18	FPV 61.656.847,18	TR 146.621.643,19	TR 146.621.643,19
MISSIONE 13												
Tutela della salute												
13	01			Servizio sanitario regionale - finanziamento ordinario corrente per la garanzia dei LEA	RS 2.869.958.047,59	RS 2.869.958.047,59	PR 2.050.777.341,28	PR 2.050.777.341,28	R	R	EP	EP
					CP 10.811.398.918,19	CP 10.811.398.918,19	PC 9.186.094,913,46	PC 9.186.094,913,46	I	I	EC	EC
					CS 11.613.667.486,86	CS 11.613.667.486,86	TP 11.236.872.254,74	TP 11.236.872.254,74	FPV	FPV	TR	TR
13	04			Servizio sanitario regionale - ripiano di disavanzi sanitari relativi ad esercizi pregressi	RS 685.404.742,41	RS 685.404.742,41	PR 383.899.750,75	PR 383.899.750,75	R	R	EP	EP
					CP 1.588.704.878,41	CP 1.588.704.878,41	PC 1.360.676.369,49	PC 1.360.676.369,49	I	I	EC	EC
					CS 1.942.754.911,89	CS 1.942.754.911,89	TP 1.744.576.120,24	TP 1.744.576.120,24	FPV	FPV	TR	TR
13	05			Servizio sanitario regionale - investimenti sanitari	RS 298.577.813,09	RS 298.577.813,09	PR 63.959.333,07	PR 63.959.333,07	R	R	EP	EP
					CP 146.743.637,97	CP 146.743.637,97	PC 20.311.989,83	PC 20.311.989,83	I	I	EC	EC
					CS 230.688.726,78	CS 230.688.726,78	TP 84.271.322,90	TP 84.271.322,90	FPV	FPV	TR	TR
13	07			Ulteriori spese in materia sanitaria	RS 148.450.443,65	RS 148.450.443,65	PR 57.723.692,94	PR 57.723.692,94	R	R	EP	EP
					CP 118.216.453,11	CP 118.216.453,11	PC 32.332.581,22	PC 32.332.581,22	I	I	EC	EC
					CS 183.085.846,11	CS 183.085.846,11	TP 90.056.274,16	TP 90.056.274,16	FPV	FPV	TR	TR
TOTALE MISSIONE 13					RS 4.002.391.046,74	RS 4.002.391.046,74	PR 2.556.360.118,04	PR 2.556.360.118,04	R 41.206.741,08	R 41.206.741,08	EP 1.404.824.187,62	EP 1.404.824.187,62
					CP 12.665.063.887,68	CP 12.665.063.887,68	PC 10.599.415.854,00	PC 10.599.415.854,00	I 12.437.558.922,28	I 12.437.558.922,28	EC 1.838.143.068,28	EC 1.838.143.068,28
					CS 13.970.196.971,64	CS 13.970.196.971,64	TP 13.155.775.972,04	TP 13.155.775.972,04	FPV 35.543,04	FPV 35.543,04	TR 3.242.967.255,90	TR 3.242.967.255,90
MISSIONE 14												
Sviluppo economico e competitività												

Miss.	Progr.	Titolo	PdC	Capit.	Denominazione	Residui passivi al 1/1/2016 (RS)		Pagamenti in c/residui (PR)		Riaccertamento residui (R)		Residui passivi da esercizi precedenti (EP=RS-PR-R-P)			
						Previsioni definitive di competenza (CP)		Pagamenti in c/competenza (PC)		Impegni (I)		Economie di competenza (ECP=CP-I-FPV)		Residui passivi da esercizio di competenza (EC=I-PC)	
						Previsioni definitive di cassa (CS)		Totale pagamenti (TP=PR+PC)		Fondo pluriennale vincolato (FPV)		Totale residui passivi da riportare (TR=EP+EC)			
14	01				Industria, PMI e Artigianato	RS	64.289.655,31	PR	60.588.167,45	R		EP	3.701.487,86		
						CP	39.851.658,38	PC	5.099.385,95	I	22.049.290,60	EC	16.949.904,65		
						CS	94.821.603,30	TP	65.687.553,40	FPV	12.664.456,83	TR	20.651.392,51		
14	02				Commercio - reti distributive - tutela dei consumatori	RS	7.245.822,83	PR	2.739.825,37	R		EP	4.505.997,46		
						CP	16.639.255,85	PC	389.144,16	I	1.121.389,30	EC	732.245,14		
						CS	15.629.509,51	TP	3.128.969,53	FPV	11.166.973,55	TR	5.238.242,60		
14	03				Ricerca e innovazione	RS	53.940.448,66	PR	53.939.848,66	R		EP	600,00		
						CP	42.020.065,41	PC		I	4.560.571,86	EC	4.560.571,86		
						CS	75.960.514,07	TP	53.939.848,66	FPV	20.020.065,41	TR	4.561.171,86		
14	04				Reti e altri servizi di pubblica utilità	RS		PR		R		EP			
						CP		PC		I		EC			
						CS		TP		FPV		TR			
14	05				Politica regionale unitaria per lo sviluppo economico e la competitività	RS	17.529.487,90	PR	8.798.993,03	R		EP	8.730.494,87		
						CP	123.235.484,42	PC	17.884.048,71	I	29.921.748,29	EC	12.037.699,58		
						CS	140.764.972,32	TP	26.683.041,74	FPV	36.510.366,50	TR	20.768.194,45		
TOTALE MISSIONE 14						RS	143.005.414,70	PR	126.066.834,51	R		EP	16.938.580,19		
						CP	221.746.464,06	PC	23.372.578,82	I	57.653.000,05	EC	34.280.421,23		
						CS	327.176.599,20	TP	149.439.413,33	FPV	80.361.862,29	TR	51.219.001,42		
MISSIONE 15						Politiche per il lavoro e la formazione professionale									
15	01				Servizi per lo sviluppo del mercato del lavoro	RS	531.042,56	PR	531.042,56	R		EP			
						CP	25.029.004,38	PC	10.636.068,81	I	18.233.260,81	EC	7.597.192,00		
						CS	24.407.174,94	TP	11.167.111,37	FPV	4.677.775,19	TR	7.597.192,00		
15	02				Formazione professionale	RS	52.299.746,91	PR	49.849.391,81	R		EP	2.450.355,10		
						CP	114.961.451,53	PC	48.944.090,55	I	61.116.217,49	EC	12.172.126,94		
						CS	139.910.051,21	TP	98.793.482,36	FPV	20.529.690,88	TR	14.622.482,04		

Miss. Progr.	Titolo	PdC	Capit.	Denominazione	Residui passivi al 1/1/2016 (RS)		Pagamenti in c/residui (PR)		Riaceertamento residui (R)		Residui passivi da esercizi precedenti (EP=RS-PR-R-P)			
					Previsioni definitive di competenza (CP)		Pagamenti in c/competenza (PC)		Impegni (I)		Economie di competenza (ECP=CP-I-FPV)		Residui passivi da esercizio di competenza (EC=I-PC)	
					Previsioni definitive di cassa (CS)		Totale pagamenti (TP=PR+PC)		Fondo pluriennale vincolato (FPV)		Totale residui passivi da riportare (TR=EP+EC)			
15	03			Sostegno all'occupazione	RS	16.514.338,22	PR	15.314.020,14	R		EP	1.200.318,08		
					CP	31.148.365,00	PC	12.431.921,95	I	19.538.413,81	EC	7.106.491,86		
					CS	45.045.660,80	TP	27.745.942,09	FPV	3.896.903,90	TR	8.306.809,94		
15	04			Politica regionale unitaria per il lavoro e la formazione professionale	RS	92.562.350,24	PR	87.782.792,46	R	2.730.568,28	EP	2.048.989,50		
					CP	307.759.527,23	PC	93.016.002,79	I	95.135.764,10	EC	2.119.761,31		
					CS	400.208.412,85	TP	180.798.795,25	FPV	72.506.977,78	TR	4.168.750,81		
TOTALE MISSIONE 15					RS	161.907.477,93	PR	153.477.246,97	R	2.730.568,28	EP	5.699.662,68		
					CP	478.898.348,14	PC	165.028.084,10	I	194.023.656,21	EC	28.995.572,11		
					CS	609.571.299,80	TP	318.505.331,07	FPV	101.611.347,75	TR	34.695.234,79		
MISSIONE 16					Agricoltura, politiche agroalimentari e pesca									
16	01			Sviluppo del settore agricolo e del sistema agroalimentare	RS	14.521.969,89	PR	13.633.108,45	R	250.053,60	EP	638.807,84		
					CP	30.956.086,75	PC	18.832.723,89	I	24.647.941,60	EC	5.815.217,71		
					CS	43.561.586,34	TP	32.465.832,34	FPV	1.655.933,45	TR	6.454.025,55		
16	02			Caccia e pesca	RS	337.748,29	PR	337.748,29	R		EP			
					CP	1.131.378,19	PC	217.994,90	I	426.486,48	EC	208.491,58		
					CS	1.469.126,48	TP	555.743,19	FPV	204.567,06	TR	208.491,58		
16	03			Politica regionale unitaria per l'agricoltura, i sistemi agroalimentari, la caccia e la pesca	RS	2.313.460,55	PR	2.026.420,31	R	50.000,00	EP	237.040,24		
					CP	46.103.426,59	PC	11.354.440,28	I	11.357.415,28	EC	2.975,00		
					CS	48.416.887,14	TP	13.380.860,59	FPV	2.767.330,33	TR	240.015,24		
TOTALE MISSIONE 16					RS	17.173.178,73	PR	15.997.277,05	R	300.053,60	EP	875.848,08		
					CP	78.190.891,53	PC	30.405.159,07	I	36.431.843,36	EC	6.026.684,29		
					CS	93.447.599,96	TP	46.402.436,12	FPV	4.627.830,84	TR	6.902.532,37		
MISSIONE 17					Energia e diversificazione delle fonti energetiche									

Miss.	Progr.	Titolo	PdC	Capit.	Denominazione	Residui passivi al 1/1/2016 (RS)		Pagamenti in c/residui (PR)		Riacecertamento residui (R)		Residui passivi da esercizi precedenti (EP=RS-PR-R-P)		
						Previsioni definitive di competenza (CP)	Previsioni definitive di cassa (CS)	Pagamenti in c/competenza (PC)	Totale pagamenti (TP=PR+PC)	Impegni (I)	Fondo pluriennale vincolato (FPV)	Economie di competenza (ECP=CP-I-FPV)	Residui passivi da esercizio di competenza (EC=I-PC)	
17	01				Fonti energetiche	RS	2.138.025,01	PR	1.770.679,43	R	0,02	R	EP	367.345,56
						CP	3.487.185,36	PC	36.600,00	I	355.701,56	ECP	EC	319.101,56
						CS	5.625.210,35	TP	1.807.279,43	FPV	3.101.206,80	TR	TR	686.447,12
17	02				Politica regionale unitaria per l'energia e la diversificazione delle fonti energetiche	RS	2.173.565,44	PR	1.859.842,15	R	3,94	R	EP	313.719,35
						CP	34.953.575,27	PC	3.706.837,58	I	3.709.395,52	ECP	EC	2.557,94
						CS	37.019.795,79	TP	5.566.679,73	FPV	6.035.607,11	TR	TR	316.277,29
TOTALE MISSIONE 17						RS	4.311.590,45	PR	3.630.521,58	R	3,96	EP	681.064,91	
						CP	38.440.760,63	PC	3.743.437,58	I	4.065.097,08	ECP	321.659,50	
						CS	42.645.006,14	TP	7.373.959,16	FPV	9.136.813,91	TR	1.002.724,41	
MISSIONE 18														
18	01				Relazioni con le altre autonomie territoriali e locali	RS	48.965.862,05	PR	46.647.175,36	R	106.396,36	R	EP	2.212.290,33
						CP	42.569.260,69	PC	10.006.527,01	I	21.892.801,06	ECP	EC	11.886.274,05
						CS	90.429.361,43	TP	56.653.702,37	FPV	9.119.906,71	TR	TR	14.098.564,38
						RS	48.965.862,05	PR	46.647.175,36	R	106.396,36	EP	2.212.290,33	
						CP	42.569.260,69	PC	10.006.527,01	I	21.892.801,06	ECP	11.886.274,05	
						CS	90.429.361,43	TP	56.653.702,37	FPV	9.119.906,71	TR	14.098.564,38	
TOTALE MISSIONE 18														
						RS	48.965.862,05	PR	46.647.175,36	R	106.396,36	EP	2.212.290,33	
						CP	42.569.260,69	PC	10.006.527,01	I	21.892.801,06	ECP	11.886.274,05	
						CS	90.429.361,43	TP	56.653.702,37	FPV	9.119.906,71	TR	14.098.564,38	
MISSIONE 19														
19	01				Relazioni internazionali	RS	89.991,70	PR	57.907,00	R	32.084,70	R	EP	
						CP	2.519.659,82	PC	98.500,00	I	1.543.021,27	ECP	EC	1.444.521,27
						CS	2.602.159,82	TP	156.407,00	FPV	348.679,11	TR	TR	1.444.521,27
19	02				Cooperazione territoriale	RS	97.698,97	PR	1.041,08	R		R	EP	96.657,89
						CP	544.365,10	PC	6.058,85	I	6.058,85	ECP	EC	534.840,11
						CS	642.064,07	TP	7.099,93	FPV	3.466,14	TR	TR	96.657,89

Miss. Progr.	Titolo	PdC	Capit.	Denominazione	Residui passivi al 1/1/2016 (RS)		Pagamenti in c/residui (PR)		Riaccertamento residui (R)		Residui passivi da esercizi precedenti (EP=RS-PR-R-P)			
					Previsioni definitive di competenza (CP)	Pagamenti in c/competenza (PC)	Pagamenti in c/competenza (PC)	Impegni (I)	Economie di competenza (ECP=CP-I-FPV)	Residui passivi da esercizio di competenza (EC=I-PC)				
					Previsioni definitive di cassa (CS)		Totale pagamenti (TP=PR+PC)		Fondo pluriennale vincolato (FPV)		Totale residui passivi da riportare (TR=EP+EC)			
TOTALE MISSIONE 19					RS	CP	PR	PC	R	I	ECP	EP	EC	TR
Relazioni internazionali					187.690,67	3.064.024,92	58.948,08	104.558,85	32.084,70	1.549.080,12	1.162.799,55	96.657,89	1.444.521,27	1.541.179,16
TOTALE MISSIONE 19					187.690,67	3.064.024,92	58.948,08	104.558,85	32.084,70	1.549.080,12	1.162.799,55	96.657,89	1.444.521,27	1.541.179,16
MISSIONE 20														
Fondi e accantonamenti														
20	01			Fondo di riserva	RS	CP	PR	PC	R	I	ECP	EP	EC	TR
					494.892.164,78				494.892.164,78					
20	02			Fondo crediti di dubbia esigibilità	RS	CP	PR	PC	R	I	ECP	EP	EC	TR
					90.144.485,08				90.144.485,08					
20	03			Altri Fondi	RS	CP	PR	PC	R	I	ECP	EP	EC	TR
					7.563.970.202,51				7.563.970.202,51					
TOTALE MISSIONE 20					1.732.632.446,93									
MISSIONE 50														
Debito pubblico														
50	01			Quota interessi ammortamento mutui e prestiti obbligazionari	RS	CP	PR	PC	R	I	ECP	EP	EC	TR
					462.282,88				409.634,22					
					320.918.199,74				310.824.698,63					
50	02			Quota capitale ammortamento mutui e prestiti obbligazionari	RS	CP	PR	PC	R	I	ECP	EP	EC	TR
					315.756.957,26				311.234.332,85		0,16			
					538.987.986,70				533.944.381,71					
TOTALE MISSIONE 50					538.987.986,70				533.944.381,71					

Miss. Progr.	Titolo	PdC	Capit.	Denominazione	Residui passivi al 1/1/2016 (RS)		Pagamenti in c/residui (PR)		Riaccertamento residui (R)		Residui passivi da esercizi precedenti (EP=RS-PR-R-P)	
					Previsioni definitive di competenza (CP)	Previsioni definitive di cassa (CS)	Pagamenti in c/competenza (PC)	Totale pagamenti (TP=PR+PC)	Impegni (I)	Fondo pluriennale vincolato (FPV)	Economie di competenza (ECP=CP-I-FPV)	Residui passivi da esercizio di competenza (EC=I-PC)
TOTALE MISSIONE 50					RS	462.282,88	PR	409.634,22	R		EP	52.648,66
					CP	859.906.186,44	PC	844.769.080,34	I	844.769.080,34	ECP	15.137.105,94
					CS	854.744.943,96	TP	845.178.714,56	FPV	0,16	TR	52.648,66
MISSIONE 60					Anticipazioni finanziarie							
60	01			Restituzione anticipazioni di tesoreria	RS	1.220.000,00	PR	608.580,00	R		EP	611.420,00
					CP	2.276.947.591,46	PC	2.291.323.589,89	I	2.292.272.254,22	ECP	-16.544.662,76
					CS	2.278.167.591,46	TP	2.291.932.169,89	FPV	1.220.000,00	TR	1.560.084,33
TOTALE MISSIONE 60					RS	1.220.000,00	PR	608.580,00	R		EP	611.420,00
					CP	2.276.947.591,46	PC	2.291.323.589,89	I	2.292.272.254,22	ECP	-16.544.662,76
					CS	2.278.167.591,46	TP	2.291.932.169,89	FPV	1.220.000,00	TR	1.560.084,33
MISSIONE 99					Servizi per conto terzi							
99	01			Servizi per conto terzi - Partite di giro	RS	160.839.331,70	PR	36.343.925,07	R	3.086.082,06	EP	121.409.324,57
					CP	9.052.997.965,74	PC	3.954.698.602,32	I	4.035.637.550,80	ECP	5.017.360.414,94
					CS	9.172.911.638,56	TP	3.991.042.527,39	FPV		TR	202.348.273,05
99	02			Anticipazioni per il finanziamento del sistema sanitario nazionale	RS		PR		R		EP	
					CP	2.919.256.354,92	PC	2.919.256.354,92	I	2.919.256.354,92	ECP	
					CS	2.919.256.354,92	TP	2.919.256.354,92	FPV		TR	
TOTALE MISSIONE 99					RS	160.839.331,70	PR	36.343.925,07	R	3.086.082,06	EP	121.409.324,57
					CP	11.972.254.320,66	PC	6.873.954.957,24	I	6.954.893.905,72	ECP	5.017.360.414,94
					CS	12.092.167.993,48	TP	6.910.298.882,31	FPV		TR	202.348.273,05
TOTALE MISSIONI					RS	6.642.097.222,70	PR	4.749.465.910,84	R	63.651.076,93	EP	1.828.980.234,93
					CP	40.233.956.699,35	PC	22.353.143.041,84	I	25.117.832.654,04	ECP	14.419.098.954,66
					CS	37.830.407.682,42	TP	27.102.608.952,68	FPV	697.025.090,65	TR	4.593.669.847,13

Miss.	Progr.	Titolo	PdC	Capit.	Denominazione	Residui passivi al 1/1/2016 (RS)		Pagamenti in c/residui (PR)		Riaccertamento residui (R)		Residui passivi da esercizi precedenti (EP=RS-PR-R-P)	
						Previsioni definitive di competenza (CP)	Previsioni definitive di cassa (CS)	Pagamenti in c/competenza (PC)	Totale pagamenti (TP=PR+PC)	Impegni (I)	Fondo pluriennale vincolato (FPV)	Economie di competenza (ECP=CP-I-FPV)	Residui passivi da esercizio di competenza (EC=I-PC)
						RS	6.642.097.222,70	PR	4.749.465.910,84	R	63.651.076,93	EP	1.828.980.234,93
						CP	42.964.490.263,42	PC	22.353.143.041,84	I	25.117.832.654,04	EC	2.764.689.612,20
						CS	37.830.407.682,42	TP	27.102.608.952,68	FPV	697.025.090,65	TR	4.593.669.847,13
TOTALE GENERALE													

ALLEGATO 3

COMPOSIZIONE DEL FONDO PLURIENNALE VINCOLATO



REGIONE LAZIO

COMPOSIZIONE PER MISSIONI E PROGRAMMI DEL FONDO PLURIENNALE VINCOLATO

DELL'ESERCIZIO 2016 DI RIFERIMENTO DEL BILANCIO*

Consolidato Giunta - Consiglio
Esercizio finanziario 2016

Missioni e Programmi	Fondo pluriennale vincolato al 31 dicembre dell'esercizio N-1	Spese impegnate negli esercizi precedenti e imputate all'esercizio N e coperte dal fondo pluriennale vincolato	Riaccertamento degli impegni di cui alla lettera b) effettuata nel corso dell'esercizio N (cd. economie di impegno)	Riaccertamento degli impegni di cui alla lettera b) effettuata nel corso dell'esercizio N (cd. economie di impegno) su impegni pluriennali finanziati dal FPV e imputati agli esercizi successivi a N	Quota del fondo pluriennale vincolato al 31 dicembre dell'esercizio N-1 rinviata all'esercizio N+1 e successivi	Spese impegnate nell'esercizio N con imputazione all'esercizio N+1 e coperte dal fondo pluriennale vincolato	Spese impegnate nell'esercizio N con imputazione all'esercizio N+2 e coperte dal fondo pluriennale vincolato	Spese impegnate nell'esercizio N con imputazione a esercizi successivi a quelli considerati nel bilancio pluriennale e coperte dal fondo pluriennale vincolato	Fondo pluriennale vincolato al 31 dicembre dell'esercizio N
	(a)	(b)	(x)	(y)	(c)=(a)-(b)+(x)+(y)	(d)	(e)	(f)	(g)=(e)+(d)+(f)+(g)
MISSIONE 01 Servizi istituzionali, generali e di gestione									
01 Organi istituzionali	2.542.230,68	1.300.678,54	968.797,41		272.754,73	1.858.908,13			2.131.662,86
02 Segreteria generale									
03 Gestione economica, finanziaria, programmazione e provveditorato	9.449.076,05	1.868.106,22	4.229.466,60	79.508,06	3.271.995,17	980.909,72			4.252.904,89
04 Gestione delle entrate tributarie e servizi fiscali	74.960,09	6.258,28	59.661,36		9.040,45	33.767,01			42.807,46
05 Gestione dei beni demaniali e patrimoniali	395.353,56	107.921,40	100.286,15		187.146,01	6.900,00			194.046,01
06 Ufficio tecnico	647.921,58	435.798,49	93.379,54		118.743,55	3.375.178,62			3.493.922,17
07 Elezioni e consultazioni popolari - Anagrafe e stato civile	14.962,33	14.962,33				2.404,07			2.404,07
08 Statistica e sistemi informativi	6.036.047,28	395.155,69	2.653.973,80		2.986.917,79	6.556.434,98			9.543.352,77
09 Assistenza tecnico-amministrativa agli enti locali									
10 Risorse umane	25.671.669,20	2.019.528,42	19.477.312,16		4.174.828,62	9.519.391,73			13.694.220,35
11 Altri servizi generali	1.369.583,25	387.895,04	168.847,01		812.841,20	2.317.034,18			3.129.875,38

Missioni e Programmi	Fondo pluriennale vincolato al 31 dicembre dell'esercizio N-1	Spese impegnate negli esercizi precedenti e imputate all'esercizio N e coperte dal fondo pluriennale vincolato	Riaccertamento degli impegni di cui alla lettera b) effettuata nel corso dell'esercizio N (cd. economie di impegno)	Riaccertamento degli impegni di cui alla lettera b) effettuata nel corso dell'esercizio N (cd. economie di impegno)	Riaccertamento degli impegni di cui alla lettera b) effettuata nel corso dell'esercizio N (cd. economie di impegno)	Quota del fondo pluriennale vincolato al 31 dicembre dell'esercizio N-1 rinviata all'esercizio N+1 e successivi	Spese impegnate nell'esercizio N con imputazione all'esercizio N+1 e coperte dal fondo pluriennale vincolato	Spese impegnate nell'esercizio N con imputazione all'esercizio N+2 e coperte dal fondo pluriennale vincolato	Spese impegnate nell'esercizio N con imputazione a esercizi successivi a quelli considerati nel bilancio pluriennale e coperte dal fondo pluriennale vincolato	Fondo pluriennale vincolato al 31 dicembre dell'esercizio N
	(a)	(b)	(x)	(y)	(c)=(a)-(b)-(x)-(y)	(d)	(e)	(f)	(g)=(c)+(d)+(e)+(f)	
12 Politica regionale unitaria per i servizi istituzionali, generali e di gestione	19.373,25	10.074,31	6.562,50	79.508,06	2.736,44	8.439.074,00			8.441.810,44	
TOTALE MISSIONE 01 Servizi istituzionali, generali e di gestione	46.221.177,27	6.546.378,72	27.758.286,53	79.508,06	11.837.003,96	33.090.002,44			44.927.006,40	
MISSIONE 02 Giustizia										
01 Uffici giudiziari										
02 Casa circondariale e altri servizi	2.309,51	1.300,56	1.008,95							
03 Politica regionale unitaria per la giustizia										
TOTALE MISSIONE 02 Giustizia	2.309,51	1.300,56	1.008,95							
MISSIONE 03 Ordine pubblico e sicurezza										
01 Polizia locale e amministrativa	135.020,67	92.912,00	22.610,17		19.498,50	703.156,32			722.654,82	
02 Sistema integrato di sicurezza urbana	0,01				0,01	293.216,66			293.216,67	
03 Politica regionale unitaria per l'ordine pubblico e la sicurezza										
TOTALE MISSIONE 03 Ordine pubblico e sicurezza	135.020,68	92.912,00	22.610,17		19.498,51	996.372,98			1.015.871,49	
MISSIONE 04 Istruzione e diritto allo studio										
01 Istruzione prescolastica										
02 Altri ordini di istruzione non universitaria										
03 Edilizia scolastica	5.133.672,44	1.117.316,94	3.302.549,25		713.806,25	18.037.224,94			18.751.031,19	
04 Istruzione universitaria	150.000,00		150.000,00			4.718.797,29			4.718.797,29	
05 Istruzione tecnica superiore										

Missioni e Programmi	Fondo pluriennale vincolato al 31 dicembre dell'esercizio N-1	Spese impegnate negli esercizi precedenti e imputate all'esercizio N e coperte dal fondo pluriennale vincolato	Riaffettamento degli impegni di cui alla lettera b) effettuata nel corso dell'esercizio N (col. economie di impegno)	Riaffettamento degli impegni di cui alla lettera b) effettuata nel corso dell'esercizio N (col. economie di impegno su impegni pluriennali finanziati dal FPV e imputati agli esercizi successivi a N)	Quota del fondo pluriennale vincolato al 31 dicembre dell'esercizio N-1 rinviata all'esercizio N+1 e successivi	Spese impegnate nell'esercizio N con imputazione all'esercizio N+1 e coperte dal fondo pluriennale vincolato	Spese impegnate nell'esercizio N con imputazione all'esercizio N+2 e coperte dal fondo pluriennale vincolato	Fondo pluriennale vincolato al 31 dicembre dell'esercizio N
	(a)	(b)	(x)	(y)	(c)=(a)-(b)-(x)-(y)	(d)	(e)	(g)=(c)+(d)+(e)+(f)
06 Servizi ausiliari all'istruzione	102.746,41	70.613,17	17.131,24		15.002,00	4.184.114,87		4.199.116,87
07 Diritto allo studio	9.830.770,95	3.061.661,87	6.473.468,01		295.641,07	12.016.393,48		12.312.034,55
08 Politica regionale unitaria per l'istruzione e il diritto allo studio								
TOTALE MISSIONE 04 Istruzione e diritto allo studio	15.217.189,80	4.249.591,98	9.943.148,50		1.024.449,32	38.956.530,58		39.980.979,90
MISSIONE 05 Tutela e valorizzazione dei beni e delle attività culturali								
01 Valorizzazione dei beni di interesse storico.	6.151.496,46	3.118.543,01	1.846.489,98		1.186.463,47	21.342.177,39		22.528.640,86
02 Attività culturali e interventi diversi nel settore culturale	3.081.738,85	2.173.187,97	581.610,75		326.940,13	2.198.498,70		2.525.438,83
03 Politica regionale unitaria per la tutela dei beni e delle attività culturali	2.123.570,61		2.040.930,00		82.640,61	4.783.343,78		4.865.984,39
TOTALE MISSIONE 05 Tutela e valorizzazione dei beni e delle attività culturali	11.356.805,92	5.291.730,98	4.469.030,73		1.596.044,21	28.324.019,87		29.920.064,08
MISSIONE 06 Politiche giovanili, sport e tempo libero								
01 Sport e tempo libero	653.911,69	218.899,01	385.529,33		49.483,35	1.694.008,90		1.743.492,25
02 Giovani	328.726,00	35.590,41	31.309,59		261.826,00	283.023,45		544.849,45
03 Politica regionale unitaria per i giovani, lo sport e il tempo libero								
TOTALE MISSIONE 06 Politiche giovanili, sport e tempo libero	982.637,69	254.489,42	416.838,92		311.309,35	1.977.032,35		2.288.341,70
MISSIONE 07 Turismo								
01 Sviluppo e valorizzazione del turismo	1.888.114,08	1.060.626,79	255.911,75		571.575,54	2.270.649,22		2.842.224,76

Missioni e Programmi	Fondo pluriennale vincolato al 31 dicembre dell'esercizio N-1	Spese impegnate negli esercizi precedenti e imputate all'esercizio N e coperte dal fondo pluriennale vincolato	Riaffertamento degli impegni di cui alla lettera b) effettuata nel corso dell'esercizio N (cd. economie di impegno)	Riaffertamento degli impegni di cui alla lettera b) effettuata nel corso dell'esercizio N (cd. economie di impegno su impegni pluriennali finanziati dal FPV e imputati agli esercizi successivi a N)	Quota del fondo pluriennale vincolato al 31 dicembre dell'esercizio N-1 rinviata all'esercizio N+1 e successivi	Spese impegnate nell'esercizio N con imputazione all'esercizio N+1 e coperte dal fondo pluriennale vincolato	Spese impegnate nell'esercizio N con imputazione all'esercizio N+2 e coperte dal fondo pluriennale vincolato	Spese impegnate nell'esercizio N con imputazione a esercizi successivi a quelli considerati nel bilancio pluriennale e coperte dal fondo pluriennale vincolato	Fondo pluriennale vincolato al 31 dicembre dell'esercizio N
	(a)	(b)	(x)	(y)	(c)=(a)-(b)-(x)-(y)	(d)	(e)	(f)	(g)=(c)+(d)+(e)+(f)
02 Politica regionale unitaria per il turismo	1.888.114,08	1.060.626,79	255.911,75		571.575,54	2.270.649,22			2.842.224,76
TOTALE MISSIONE 07 Turismo									
MISSIONE 08 Assetto del territorio ed edilizia abitativa									
01 Urbanistica e assetto del territorio	2.014.591,94	583.575,61	324.649,60		1.106.366,73	12.931.952,54			14.038.319,27
02 Edilizia residenziale pubblica e locale e piani di edilizia economico-popolare	82.754.073,00	2.522.172,75	2.065.978,51		78.165.921,74	25.655.023,55			103.820.945,29
03 Politica regionale unitaria per l'assetto del territorio e l'edilizia abitativa	84.768.664,94	3.105.748,36	2.390.628,11		79.272.288,47	38.586.976,09			117.859.264,56
TOTALE MISSIONE 08 Assetto del territorio ed edilizia abitativa									
MISSIONE 09 Sviluppo sostenibile e tutela del territorio e dell'ambiente									
01 Difesa del suolo	22.697.573,65	1.218.948,27	3.134.263,46		18.344.361,92	28.029.743,19			46.374.105,11
02 Tutela, valorizzazione e recupero ambientale	3.094.191,90	1.396.951,19	833.595,78		863.644,93	431.489,43			1.295.134,36
03 Rifugi	158.000,00	20.000,00			138.000,00	1.441.301,10			1.579.301,10
04 Servizio idrico integrato	2.034.055,13	1.403.570,09	99.188,41		531.296,63	4.749.018,66			5.280.315,29
05 Aree protette, parchi naturali, protezione naturalistica e forestazione	869.267,37	215.402,39	10.642,16		643.222,82	1.280.064,57	12.000,00		1.935.287,39
06 Tutela e valorizzazione delle risorse idriche	3.659.447,58	682.063,25	99.896,17		2.877.488,16	539.234,38			3.416.722,54
07 Sviluppo sostenibile territorio montano piccoli Comuni	196.600,00	196.600,00				1.128.494,85			1.128.494,85
08 Qualità dell'aria e riduzione dell'inquinamento						10.960.314,00			10.960.314,00

Missioni e Programmi	Fondo pluriennale vincolato al 31 dicembre dell'esercizio N-1	Spese impegnate negli esercizi precedenti e imputate all'esercizio N e coperte dal fondo pluriennale vincolato	Riaccertamento degli impegni di cui alla lettera b) effettuata nel corso dell'esercizio N (cd. economie di impegno)	Riaccertamento degli impegni di cui alla lettera b) effettuata nel corso dell'esercizio N (cd. economie di impegno) su impegni pluriennali finanziati dal FPV e imputati agli esercizi successivi a N	Quota del fondo pluriennale vincolato al 31 dicembre dell'esercizio N-1 rinviata all'esercizio N+1 e successivi	Spese impegnate nell'esercizio N con imputazione all'esercizio N+1 e coperte dal fondo pluriennale vincolato	Spese impegnate nell'esercizio N con imputazione all'esercizio N+2 e coperte dal fondo pluriennale vincolato	Spese impegnate nell'esercizio N con imputazione a esercizi successivi a quelli considerati nel bilancio pluriennale e coperte dal fondo pluriennale vincolato	Fondo pluriennale vincolato al 31 dicembre dell'esercizio N
	(a)	(b)	(x)	(y)	(e)=(a)-(b)-(x)-(y)	(d)	(c)	(f)	(g)=(e)+(d)+(f)
09	2.304.709,78	386.352,22			1.918.357,56	4.880.031,81			6.798.389,37
TOTALE MISSIONE 09 Sviluppo sostenibile e tutela del territorio e dell'ambiente	35.013.845,41	5.519.887,41	4.177.585,98		25.316.372,02	53.439.691,99	12.000,00		78.768.064,01
MISSIONE 10 Trasporti e diritto alla mobilità									
01	26.104.122,12	26.104.122,12				32.584.452,84			32.584.452,84
02	10.386.555,18	605.484,21			9.781.070,97	4.992.261,97			14.773.332,94
03	2.149.057,85	768.327,31	14.202,78		1.366.527,76	333.990,08			1.700.517,84
04						184.000,00			184.000,00
05	11.900.475,53	5.229.977,95	3.514.582,04		3.155.915,54	13.667.035,68			16.822.951,22
06						16.160.066,97			16.160.066,97
TOTALE MISSIONE 10 Trasporti e diritto alla mobilità	50.540.210,68	32.707.911,59	3.528.784,82		14.303.514,27	67.921.807,54			82.225.321,81
MISSIONE 11 Soccorso civile									
01	4.391.633,56	2.364.349,68	153.478,20		1.873.805,68	26.908.186,08			28.781.991,76
02	35.369,99		3.635,34		31.734,65	261.928,40			293.663,05
03									
TOTALE MISSIONE 11 Soccorso civile	4.427.003,55	2.364.349,68	157.113,54		1.905.540,33	27.170.114,48			29.075.654,81
MISSIONE 12 Diritti sociali, politiche sociali e famiglia									
01	5.592.624,44	375.976,97			5.216.647,47	273.209,00			5.489.856,47

Missioni e Programmi	Fondo pluriennale vincolato al 31 dicembre dell'esercizio N-1	Spese impegnate negli esercizi precedenti e imputate all'esercizio N e coperte dal fondo pluriennale vincolato	Riaccertamento degli impegni di cui alla lettera b) effettuata nel corso dell'esercizio N (cd. economie di impegno)	Riaccertamento degli impegni di cui alla lettera b) effettuata nel corso dell'esercizio N (cd. economie di impegno su impegni pluriennali finanziati dai FPV e imputati agli esercizi successivi a N)	Quota del fondo pluriennale vincolato al 31 dicembre dell'esercizio N-1 rinviata all'esercizio N+1 e successivi	Spese impegnate nell'esercizio N con imputazione all'esercizio N+1 e coperte dal fondo pluriennale vincolato	Spese impegnate nell'esercizio N con imputazione all'esercizio N+2 e coperte dal fondo pluriennale vincolato	Spese impegnate nell'esercizio N con imputazione a esercizi successivi a quelli considerati nel bilancio pluriennale e coperte dal fondo pluriennale vincolato	Fondo pluriennale vincolato al 31 dicembre dell'esercizio N
	(a)	(b)	(x)	(y)	(c)=(a)-(b)-(x)-(y)	(d)	(e)	(f)	(g)=(c)+(d)+(e)+(f)
02 Interventi per la disabilità	6.751.003,82	4.606.418,23	290.025,20		1.854.560,39	2.304.790,94			4.159.351,33
03 Interventi per gli anziani	1.270.617,80				1.270.617,80	7.457.128,56			8.727.746,36
04 Interventi per soggetti a rischio di esclusione sociale	2.431.095,06	328.037,40	1.502.367,09		600.690,57	7.393.073,83			7.993.764,40
05 Interventi per le famiglie	1.339.692,15	42.804,61	1.035.607,54		261.280,00	1.621.283,34			1.882.563,34
06 Interventi per il diritto alla casa	20.775.385,98		13.426.580,94		7.348.805,04	14.789.873,21			22.138.678,25
07 Programmazione e governo della rete dei servizi socio-sanitari e sociali	4.967.063,88	1.420.202,95	1.508.287,58		2.038.573,35	4.136.979,73			6.175.553,08
08 Cooperazione e associazionismo	849.998,00	600.000,00			249.998,00	3.462.328,04			3.712.326,04
09 Servizio necroscopico e cimiteriale		6.527,47			6.938,82	310.500,00			310.500,00
10 Politica regionale unitaria per i diritti sociali e la famiglia	13.466,29					1.059.569,09			1.066.507,91
TOTALE MISSIONE 12 Diritti sociali, politiche sociali e famiglia	43.990.947,42	7.379.967,63	17.762.868,35		18.848.111,44	42.808.735,74			61.656.847,18
MISSIONE 13 Tutela della salute									
01 Servizio sanitario regionale - finanziamento ordinario corrente per la garanzia dei LEA									
02 Servizio sanitario regionale - finanziamento aggiuntivo corrente per livelli di assistenza superiori ai LEA									
03 Servizio sanitario regionale - finanziamento aggiuntivo corrente per la copertura dello squilibrio di bilancio corrente									

Missioni e Programmi	Fondo pluriennale vincolato al 31 dicembre dell'esercizio N-1	Spese impegnate negli esercizi precedenti e imputate all'esercizio N e coperte dal fondo pluriennale vincolato	Riaccertamento degli impegni di cui alla lettera b) effettuata nel corso dell'esercizio N (cd. economie di impegno)	Riaccertamento degli impegni di cui alla lettera b) effettuata nel corso dell'esercizio N (cd. economie di impegno) su impegni pluriennali finanziati dal FPV e imputati agli esercizi successivi a N	Quota del fondo pluriennale vincolato al 31 dicembre dell'esercizio N-1 rinviata all'esercizio N+1 e successivi	Spese impegnate nell'esercizio N con imputazione all'esercizio N+1 e coperte dal fondo pluriennale vincolato	Spese impegnate nell'esercizio N con imputazione all'esercizio N+2 e coperte dal fondo pluriennale vincolato	Spese impegnate nell'esercizio N con imputazione a esercizi successivi a quelli considerati nel bilancio pluriennale e coperte dal fondo pluriennale vincolato	Fondo pluriennale vincolato al 31 dicembre dell'esercizio N
	(a)	(b)	(x)	(y)	(c)=(a)-(b)-(x)-(y)	(d)	(e)	(f)	(g)=(c)+(d)+(e)+(f)
04 Servizio sanitario regionale - ripiano di disavanzi sanitari relativi ad esercizi pregressi						35.543,04			35.543,04
05 Servizio sanitario regionale - investimenti sanitari									
06 Servizio sanitario regionale - restituzione maggiori gettiti SSN									
07 Ulteriori spese in materia sanitaria									
08 Politica regionale unitaria per la tutela della salute									
TOTALE MISSIONE 13 Tutela della salute						35.543,04			35.543,04
MISSIONE 14 Sviluppo economico e competitività									
01 Industria, PMI e Artigianato	2.297.697,38	1.345.654,71	79.245,79		872.796,88	9.291.659,95	2.500.000,00		12.664.456,83
02 Commercio - reti distributive - tutela dei consumatori	3.199.853,01	507.804,34	69.939,32		2.622.109,35	7.544.864,20	1.000.000,00		11.166.973,55
03 Ricerca e innovazione	0,17				0,17	17.020.065,24	3.000.000,00		20.020.065,41
04 Reti e altri servizi di pubblica utilità									
05 Politica regionale unitaria per lo sviluppo economico e la competitività	8.820.564,48	830.977,03	893,66		7.988.693,79	28.521.672,71			36.510.366,50
TOTALE MISSIONE 14 Sviluppo economico e competitività	14.318.115,04	2.684.436,08	150.078,77		11.483.600,19	62.378.262,10	6.500.000,00		80.361.862,29
MISSIONE 15 Politiche per il lavoro e la formazione professionale									
01 Servizi per lo sviluppo del mercato del lavoro	253.660,00		134.200,00		119.460,00	4.558.315,19			4.677.775,19
02 Formazione professionale	31.613.482,66	21.838.859,23	3.960.952,75		5.813.670,68	14.716.020,20			20.529.690,88
03 Sostegno all'occupazione	4.190.244,63	68.760,62	2.478.345,75		1.643.138,26	2.253.765,64			3.896.903,90

Missioni e Programmi	Fondo pluriennale vincolato al 31 dicembre dell'esercizio N-1	Spese impegnate negli esercizi precedenti e imputate all'esercizio N e coperte dal fondo pluriennale vincolato	Riaccertamento degli impegni di cui alla lettera b) effettuata nel corso dell'esercizio N (cd. economie di impegno)	Riaccertamento degli impegni di cui alla lettera b) effettuata nel corso dell'esercizio N (cd. economie di impegno) su impegni pluriennali finanziati dal FPV e imputati agli esercizi successivi a N	Quota del fondo pluriennale vincolato al 31 dicembre dell'esercizio N-1 rinviata all'esercizio N+1 e successivi	Spese impegnate nell'esercizio N con imputazione all'esercizio N+1 e coperte dal fondo pluriennale vincolato	Spese impegnate nell'esercizio N con imputazione all'esercizio N+2 e coperte dal fondo pluriennale vincolato	Spese impegnate nell'esercizio N con imputazione a esercizi successivi a quelli considerati nel bilancio pluriennale e coperte dal fondo pluriennale vincolato	Fondo pluriennale vincolato al 31 dicembre dell'esercizio N
	(a)	(b)	(x)	(y)	(c)=(a)-(b)-(x)-(y)	(d)	(e)	(f)	(g)=(e)+(d)+(f)
04	30.657.152,08	12.343.654,30			18.313.497,78	54.193.480,00			72.506.977,78
TOTALE MISSIONE 15 Politiche per il lavoro e la formazione professionale	66.714.539,37	34.251.274,15	6.573.498,50		25.889.766,72	75.721.581,03			101.611.347,75
MISSIONE 16 Agricoltura, politiche agroalimentari e pesca									
01	1.631.560,10	106.771,46	262.639,95		1.262.148,69	393.784,76			1.655.933,45
02						204.567,06			204.567,06
03	9.791.688,31	6.818.939,24	206.861,36		2.765.887,71	1.442,62			2.767.330,33
TOTALE MISSIONE 16 Agricoltura, politiche agroalimentari e pesca	11.423.248,41	6.925.710,70	469.501,31		4.028.036,40	599.794,44			4.627.830,84
MISSIONE 17 Energia e diversificazione delle fonti energetiche									
01	2.715.983,80				2.715.983,80	385.223,00			3.101.206,80
02	5.567.852,37	1.316.707,14	2.937.706,99		1.313.438,24	4.722.168,87			6.035.607,11
TOTALE MISSIONE 17 Energia e diversificazione delle fonti energetiche	8.283.836,17	1.316.707,14	2.937.706,99		4.029.422,04	5.107.391,87			9.136.813,91
MISSIONE 18 Relazioni con le altre autonomie territoriali e locali									
01	3.833.200,20	2.021.029,79	606.375,16		1.205.795,25	7.914.111,46			9.119.906,71

Missioni e Programmi	Fondo pluriennale vincolato al 31 dicembre dell'esercizio N-1	Spese impegnate negli esercizi precedenti e imputate all'esercizio N e coperte dal fondo pluriennale vincolato	Riaccertamento degli impegni di cui alla lettera b) effettuata nel corso dell'esercizio N (cd. economie di impegno)	Riaccertamento degli impegni di cui alla lettera b) effettuata nel corso dell'esercizio N (cd. economie di impegno) su impegni pluriennali finanziati dal FPV e imputati agli esercizi successivi a N	Quota del fondo pluriennale vincolato al 31 dicembre dell'esercizio N-1 rinviata all'esercizio N+1 e successivi	Spese impegnate nell'esercizio N con imputazione all'esercizio N+1 e coperte dal fondo pluriennale vincolato	Spese impegnate nell'esercizio N con imputazione all'esercizio N+2 e coperte dal fondo pluriennale vincolato	Spese impegnate nell'esercizio N con imputazione a esercizi successivi a quelli considerati nel bilancio pluriennale e coperte dal fondo pluriennale vincolato	Fondo pluriennale vincolato al 31 dicembre dell'esercizio N
	(a)	(b)	(x)	(y)	(c)=(a)-(b)-(x)-(y)	(d)	(e)	(f)	(g)=(c)+(d)+(e)+(f)
02 Politica regionale unitaria per le relazioni con le altre autonomie locali	3.833.200,20	2.021.029,79	606.375,16		1.205.795,25	7.914.111,46			9.119.906,71
TOTALE MISSIONE 18 Relazioni con le altre autonomie territoriali e locali									
MISSIONE 19 Relazioni internazionali									
01 Relazioni internazionali e Cooperazione allo sviluppo	28.795,68				28.795,68	319.883,43			348.679,11
02 Cooperazione territoriale	9.524,99	6.058,85			3.466,14				3.466,14
TOTALE MISSIONE 19 Relazioni internazionali	38.320,67	6.058,85			32.261,82	319.883,43			352.145,25
MISSIONE 50 Debito pubblico									
01 Quota interessi ammortamento mutui e prestiti obbligazionari	0,16				0,16				0,16
02 Quota capitale ammortamento mutui e prestiti obbligazionari	1.988,06		1.988,06						
TOTALE MISSIONE 50 Debito pubblico	1.988,22		1.988,06		0,16				0,16
MISSIONE 60 Anticipazioni finanziarie									
01 Restituzione anticipazioni di tesoreria						1.220.000,00			1.220.000,00
TOTALE MISSIONE 60 Anticipazioni finanziarie						1.220.000,00			1.220.000,00
TOTALE	399.157.175,03	115.780.111,83	81.622.965,14	79.508,06	201.674.590,00	488.838.500,65	6.512.000,00		697.025.090,65

Missioni e Programmi	Fondo pluriennale vincolato al 31 dicembre dell'esercizio N-1	Spese impegnate negli esercizi precedenti e imputate all'esercizio N e coperte dal fondo pluriennale vincolato	Riaccertamento degli impegni di cui alla lettera b) effettuata nel corso dell'esercizio N (cd. economico di impegno)	Riaccertamento degli impegni di cui alla lettera b) effettuata nel corso dell'esercizio N (cd. economico di impegno) su impegni pluriennali finanziati dal FPV e imputati agli esercizi successivi a N	Quota del fondo pluriennale vincolato al 31 dicembre dell'esercizio N-1 rinviata all'esercizio N+1 e successivi	Spese impegnate nell'esercizio N con imputazione all'esercizio N+1 e coperte dal fondo pluriennale vincolato	Spese impegnate nell'esercizio N con imputazione all'esercizio N+2 e coperte dal fondo pluriennale vincolato	Spese impegnate nell'esercizio N con imputazione a esercizi successivi a quelli considerati nel bilancio pluriennale e coperte dal fondo pluriennale vincolato	Fondo pluriennale vincolato al 31 dicembre dell'esercizio N
	(a)	(b)	(x)	(y)	(c)=(a)-(b)-(x)-(y)	(d)	(e)	(f)	(g)=(c)+(d)+(e)+(f)

*Indicare gli anni di riferimento N, N+1 e N+2.

(a) Indicare l'importo del fondo pluriennale vincolato risultante dal consuntivo dell'anno precedente. Nel primo esercizio di sperimentazione gli enti che hanno effettuato il riaccertamento dei residui con riferimento alla data del 1° gennaio 2012 indicano l'importo del fondo pluriennale vincolato pari alla differenza tra gli impegni cancellati e reimputati al 2012 e agli esercizi successivi e gli accertamenti cancellati e reimputati al 2012 e agli esercizi successivi. Gli enti che hanno effettuato il riaccertamento dei residui con riferimento alla data del 31 dicembre 2012 indicano 0 nel primo esercizio di sperimentazione e nel secondo esercizio indicano l'importo del fondo pluriennale vincolato risultante dal consuntivo dell'anno precedente incrementato della differenza tra gli impegni cancellati e reimputati al 2013 e agli esercizi successivi e gli accertamenti cancellati e reimputati al 2013 e agli esercizi successivi.

(b) Indicare l'importo degli impegni assunti negli esercizi precedenti e imputati all'esercizio cui si riferisce il rendiconto finanziati dal FPV. Nel primo esercizio di sperimentazione gli enti che hanno effettuato il riaccertamento dei residui con riferimento alla data del 1° gennaio 2012 indicano la differenza tra gli impegni reimputati al 2012 e gli accertamenti reimputati al 2012. Gli enti che hanno effettuato il riaccertamento dei residui con riferimento alla data del 31 dicembre 2012 indicano 0.

(x) Indicare le economie, registrate nel corso dell'esercizio e verificate in sede di rendiconto, sugli impegni finanziati dal fondo pluriennale vincolato indicati dalla lettera b. Con riferimento all'esercizio 2012 tale colonna interesserà solo gli enti che hanno effettuato il riaccertamento straordinario dei residui con riferimento alla data del 1° gennaio 2012, di cui all'art. 14 del DPCM 28 dicembre 2011, ed hanno cancellato o ridotto o ridotto in sede di rendiconto 2012.

(d),(e),(f) Indicare gli impegni assunti nel corso dell'esercizio N con imputazione all'esercizio N+1 (colonna d), all'esercizio N+2 (colonna e), e agli esercizi successivi (colonna f), comprese le spese prenotate sulla base della gara per l'affidamento dei lavori, formalmente indetta ai sensi dell'art. 53, comma 2, del citato decreto legislativo n. 163 del 2006, riguardanti le spese di investimento per lavori pubblici, di cui all'art. 3 comma 7 del decreto legislativo 12 aprile 2006, n.163 "Codice dei contratti pubblici", esigibili negli esercizi successivi

ALLEGATO 4

COMPOSIZIONE DEL FONDO CREDITI DI DUBBIA ESIGIBILITA'



REGIONE LAZIO

Composizione dell'accantonamento al fondo crediti di dubbia esigibilità* e al fondo svalutazione crediti

Consolidato Giunta - Consiglio Esercizio finanziario 2016

Titolo	Tipol.	PdC	Capit.	Denominazione	RESIDUI ATTIVI FORMATISI NELL'ESERCIZIO CUI SI RIFERISCE IL RENDICONTO (a)	RESIDUI ATTIVI DEGLI ESERCIZI PRECEDENTI (b)	TOTALE RESIDUI ATTIVI (c) = (a) + (b)	IMPORTO MINIMO DEL FONDO (d)	FONDO CREDITI DI DUBBIA ESIGIBILITA' (e)	% di accantonamento al fondo svalutazione crediti (f) = (e) / (c)
Entrate extratributarie										
3	100			Vendita di beni e servizi e proventi derivanti dalla gestione dei beni	1.805.427,00	9.020.145,02	10.825.572,02	10.717.400,41	10.717.400,41	99,00%
3	200			Proventi derivanti dall'attività di controllo e repressione delle irregolarità e degli illeciti	19.406,50	1.375,25	1.375,25	1.361,50	1.361,50	99,00%
3	300			Interessi attivi	13.214.334,33	45.793.991,10	59.008.325,43	58.427.996,35	140.951,72	81,00%
3	500			Rimborsi e altre entrate correnti	15.039.167,83	54.970.119,34	70.009.287,17	69.287.709,98	58.427.996,35	99,02%
TOTALE TITOLO Entrate extratributarie					15.039.167,83	54.970.119,34	70.009.287,17	69.287.709,98	69.287.709,98	
TOTALE TITOLI					15.039.167,83	54.970.119,34	70.009.287,17	69.287.709,98	69.287.709,98	
TOTALE GENERALE					15.039.167,83	54.970.119,34	70.009.287,17	69.287.709,98	69.287.709,98	
DI CUI FONDO CREDITI DI DUBBIA ESIGIBILITÀ IN C/CAPITALE										
DI CUI FONDO CREDITI DI DUBBIA ESIGIBILITÀ DI PARTE CORRENTE (n)					15.039.167,83	54.970.119,34	70.009.287,17	69.287.709,98	69.287.709,98	

COMPOSIZIONE FONDO SVALUTAZIONE CREDITI		TOTALE CREDITI	FONDO SVALUTAZIONE CREDITI
RESIDUI ATTIVI NEL CONTO DEL BILANCIO		70.009.287,17	69.287.709,98
CREDITI STRALCIATI DAL CONTO DEL BILANCIO		0,00	0,00
ACCERTAMENTI IMPUTATI AGLI ESERCIZI SUCCESSIVI A QUELLO CUI IL RENDICONTO SI RIFERISCE (m)		0,00	0,00

- * Il fondo crediti di dubbia esigibilità è un accantonamento del risultato di amministrazione. Non richiedono l'accantonamento a tale fondo: a) i trasferimenti da altre Amministrazioni pubbliche e dall'Unione europea; b) i crediti assistiti da fidejussione; c) le entrate tributarie che, sulla base dei nuovi principi contabili, sono accertate per cassa.
- (e) Gli importi della colonna (e) non devono essere inferiori a quelli della colonna (d); se sono superiori le motivazioni della differenza sono indicate nella relazione al rendiconto. Il totale generale della colonna (f) corrisponde all'importo del fondo crediti di dubbia esigibilità accantonato nel risultato di amministrazione.
- (g) Indicare il totale generale della colonna c).
- (h) Indicare il totale generale della colonna e).
- (i) Indicare l'importo complessivo dei crediti stralciati dal conto del bilancio nell'esercizio in corso e negli esercizi precedenti.
- (l) corrisponde all'importo della cella (i).
- (m) trattasi solo degli accertamenti di entrate riguardanti i titoli 5, 6, 7.
- (n) comprende anche l'accantonamento riguardante i crediti del titolo 5.

ALLEGATO 5

ACCERTAMENTI PER TITOLI TIPOLOGIE E CATEGORIE



REGIONE LAZIO

Prospetto delle entrate di bilancio per titoli, tipologie e categorie Regioni - Consolidato Giunta - Consiglio

Titolo Tipologia Categoria	Denominazione	Accertamenti	di cui entrate non ricorrenti	Riscossioni in c/competenza	Riscossioni in c/residui
	Entrate correnti di natura tributaria, contributiva e perequativa				
1010100	Tipologia 101: Imposte tasse e proventi assimilati	2.126.905.967,74	0,00	1.704.742.210,65	544.101.743,22
1010117	Addizionale regionale IRPEF non sanità	434.253.259,84	0,00	15.620.259,84	282.976.282,00
1010120	Imposta regionale sulle attività produttive (IRAP) non Sanità	986.810.158,44	0,00	986.810.158,44	233.471.976,71
1010130	Imposta sul gas naturale	52.708.611,72	0,00	52.708.611,72	0,00
1010131	Imposta regionale sulla benzina per autotrazione	21.919.142,59	0,00	21.919.142,59	83,31
1010142	Imposta regionale sulle concessioni statali sui beni del demanio marittimo	6.201.821,12	0,00	6.201.821,12	0,00
1010143	Imposta regionale sulle concessioni statali sui beni del patrimonio indisponibile	0,00	0,00	0,00	0,00
1010144	Imposta regionale per le emissioni sonore degli aeromobili	4.667.823,57	0,00	4.667.823,57	0,00
1010146	Tassa regionale per il diritto allo studio universitario	0,00	0,00	0,00	0,00
1010147	Tassa sulla concessione per la caccia e per la pesca	0,00	0,00	0,00	0,00
1010148	Tasse sulle concessioni regionali	2.055.786,07	0,00	2.055.786,07	0,00
1010150	Tassa di circolazione dei veicoli a motore (tassa automobilistica)	609.827.876,67	0,00	606.297.119,58	27.653.401,20
1010155	Tassa di abilitazione all'esercizio professionale	0,00	0,00	0,00	0,00
1010159	Tributo speciale per il deposito in discarica dei rifiuti solidi	3.100.128,04	0,00	3.100.128,04	0,00
1010160	Tributo per l'esercizio delle funzioni di tutela, protezione e igiene dell'ambiente	0,00	0,00	0,00	0,00

Titolo Tipologia Categoria	Denominazione	Accertamenti	di cui entrate non ricorrenti	Riscossioni in c/competenza	Riscossioni in c/residui
1010170	Proventi dei Casinò	0,00	0,00	0,00	0,00
1010196	Altre entrate su lotto, lotterie e altre attività di gioco n.a.c.	0,00	0,00	0,00	0,00
1010197	Altre accise n.a.c.	0,00	0,00	0,00	0,00
1010198	Altre imposte sostitutive n.a.c.	5.361.359,68	0,00	5.361.359,68	0,00
1010199	Altre imposte, tasse e proventi n.a.c.	0,00	0,00	0,00	0,00
1010200	Tipologia 102: Tributi destinati al finanziamento della sanità	11.075.198.359,00	0,00	10.184.320.277,55	1.326.990.662,06
1010201	Imposta regionale sulle attività produttive - IRAP - Sanità	3.044.984.623,00	0,00	3.044.984.623,00	0,00
1010202	Imposta regionale sulle attività produttive - IRAP - Sanità derivante da manovra fiscale regionale	438.918.570,00	0,00	240.826.569,29	185.228.787,00
1010203	Compartecipazione IVA - Sanità	6.246.087.166,00	0,00	5.938.650.085,26	709.834.666,06
1010204	Addizionale IRPEF - Sanità	959.859.000,00	0,00	959.859.000,00	0,00
1010205	Addizionale IRPEF - Sanità derivante da manovra fiscale regionale	385.349.000,00	0,00	0,00	431.927.209,00
1010206	Accisa sulla benzina per autotrazione - sanità	0,00	0,00	0,00	0,00
1010299	Altri tributi destinati al finanziamento della spesa sanitaria	0,00	0,00	0,00	0,00
1010300	Tipologia 103: Tributi devoluti e regolati alle autonomie speciali	0,00	0,00	0,00	0,00
1010301	Imposta sul reddito delle persone fisiche (ex IRPEF)	0,00	0,00	0,00	0,00
1010302	Imposta sul reddito delle società (ex IRPEG)	0,00	0,00	0,00	0,00
1010318	Ritenute sugli interessi e su altri redditi da capitale	0,00	0,00	0,00	0,00
1010319	Ritenute e imposte sostitutive sugli utili distribuiti dalle società di capitali	0,00	0,00	0,00	0,00
1010321	Imposta sul valore aggiunto (IVA) sugli scambi interni	0,00	0,00	0,00	0,00
1010322	Imposta sul valore aggiunto (IVA) sulle importazioni	0,00	0,00	0,00	0,00
1010324	Accisa sui tabacchi	0,00	0,00	0,00	0,00

Titolo Tipologia Categoria	Denominazione	Accertamenti	di cui entrate non ricorrenti	Riscossioni in c/competenza	Riscossioni in c/residui
1010325	Accisa sull'alcole e le bevande alcoliche	0,00	0,00	0,00	0,00
1010326	Accisa sull'energia elettrica	0,00	0,00	0,00	0,00
1010327	Accisa sui prodotti energetici	0,00	0,00	0,00	0,00
1010330	Imposta sul gas naturale	0,00	0,00	0,00	0,00
1010332	Imposta di consumo su oli lubrificanti e bitumi di petrolio	0,00	0,00	0,00	0,00
1010333	Imposta di registro	0,00	0,00	0,00	0,00
1010334	Imposta di bollo	0,00	0,00	0,00	0,00
1010335	Imposta ipotecaria	0,00	0,00	0,00	0,00
1010336	Imposta unica sui concorsi pronostici e sulle scommesse	0,00	0,00	0,00	0,00
1010337	Proventi da lotto, lotterie e altri giochi	0,00	0,00	0,00	0,00
1010398	Altre imposte sostitutive n.a.c.	0,00	0,00	0,00	0,00
1010399	Altre ritenute n.a.c.	0,00	0,00	0,00	0,00
1010400	Tipologia 104: Compartecipazioni di tributi	622.566.155,23	0,00	617.420.743,23	40.570.439,01
1010401	Compartecipazione IVA a Regioni - non Sanità	47.988.156,00	0,00	42.842.744,00	40.570.439,01
1010402	Addizionale regionale alla compartecipazione IVA	0,00	0,00	0,00	0,00
1010403	Compartecipazione al bollo auto	0,00	0,00	0,00	0,00
1010404	Compartecipazione al gasolio	0,00	0,00	0,00	0,00
1010497	Altre compartecipazioni di imposte a Regioni non destinati al finanziamento della spesa sanitaria	574.577.999,23	0,00	574.577.999,23	0,00
1020100	Tipologia 201: Contributi sociali e premi a carico del datore di lavoro e dei lavoratori	0,00	0,00	0,00	0,00
1020101	Contributi sociali a copertura di trattamenti pensionistici	0,00	0,00	0,00	0,00
1020102	Contributi sociali a copertura di altri trattamenti previdenziali	0,00	0,00	0,00	0,00
1020103	Premi assicurativi	0,00	0,00	0,00	0,00
1020104	Quote di partecipazione a carico degli iscritti	0,00	0,00	0,00	0,00

Titolo Tipologia Categoria	Denominazione	Accertamenti	di cui entrate non ricorrenti	Riscossioni in c/competenza	Riscossioni in c/residui
1020200	Tipologia 202: Contributi sociali a carico delle persone non occupate	0,00	0,00	0,00	0,00
1020201	Contributi sociali a copertura di trattamenti pensionistici	0,00	0,00	0,00	0,00
1020202	Contributi sociali a copertura di altri trattamenti previdenziali	0,00	0,00	0,00	0,00
1020203	Premi assicurativi a carico delle persone non occupate	0,00	0,00	0,00	0,00
1030100	Tipologia 301: Fondi perequativi da Amministrazioni Centrali	0,00	0,00	0,00	0,00
1030101	Fondi perequativi dallo Stato	0,00	0,00	0,00	0,00
1030102	Fondo perequativo dallo Stato - Sanità	0,00	0,00	0,00	0,00
	TOTALE TITOLO 1	13.824.670.481,97	0,00	12.506.483.231,43	1.911.662.844,29
	Trasferimenti correnti				
2010100	Tipologia 101: Trasferimenti correnti da Amministrazioni pubbliche	878.966.351,72	0,00	787.431.380,06	83.168.264,67
2010101	Trasferimenti correnti da Amministrazioni Centrali	872.531.066,48	0,00	781.537.163,69	82.033.084,56
2010102	Trasferimenti correnti da Amministrazioni Locali	6.403.539,40	0,00	5.868.093,43	1.058.482,95
2010103	Trasferimenti correnti da Enti di Previdenza	16.920,75	0,00	16.920,75	76.697,16
2010104	Trasferimenti correnti da organismi interni e/o unit locali della amministrazione	14.825,09	0,00	9.202,19	0,00
2010200	Tipologia 102: Trasferimenti correnti da Famiglie	1.089.659,12	0,00	1.089.659,12	16.000,00
2010201	Trasferimenti correnti da Famiglie	1.089.659,12	0,00	1.089.659,12	16.000,00
2010300	Tipologia 103: Trasferimenti correnti da Imprese	12.878.579,94	0,00	4.909.018,42	424.213,36
2010301	Sponsorizzazioni da imprese	0,00	0,00	0,00	0,00
2010302	Altri trasferimenti correnti da imprese	12.878.579,94	0,00	4.909.018,42	424.213,36

Titolo Tipologia Categoria	Denominazione	Accertamenti	di cui entrate non ricorrenti	Riscossioni in c/competenza	Riscossioni in c/residui
2010400	Tipologia 104: Trasferimenti correnti da Istituzioni Sociali Private	20.437,00	0,00	20.437,00	0,00
2010401	Trasferimenti correnti da Istituzioni Sociali Private	20.437,00	0,00	20.437,00	0,00
2010500	Tipologia 105: Trasferimenti correnti dall'Unione Europea e dal Resto del Mondo	60.796.440,17	0,00	44.369.536,60	1.952.158,98
2010501	Trasferimenti correnti dall'Unione Europea	60.796.440,17	0,00	44.369.536,60	1.952.158,98
2010502	Trasferimenti correnti dal Resto del Mondo	0,00	0,00	0,00	0,00
	TOTALE TITOLO 2	953.751.467,95	0,00	837.820.031,20	85.560.637,01
	Entrate extratributarie				
3010000	Tipologia 100: Vendita di beni e servizi e proventi derivanti dalla gestione dei beni	34.780.627,08	0,00	18.611.685,72	3.783.031,15
3010100	Vendita di beni	15.020.208,90	0,00	865.055,60	3.326.403,07
3010200	Entrate dalla vendita e dall'erogazione di servizi	6.066.386,18	0,00	6.065.444,68	0,00
3010300	Proventi derivanti dalla gestione dei beni	13.694.032,00	0,00	11.681.185,44	456.628,08
3020000	Tipologia 200: Proventi derivanti dall'attività di controllo e repressione delle irregolarità e degli illeciti	5.786.835,58	0,00	5.786.835,58	0,00
3020100	Entrate da amministrazioni pubbliche derivanti dall'attività di controllo e repressione delle irregolarità e degli illeciti	617.038,35	0,00	617.038,35	0,00
3020200	Entrate da famiglie derivanti dall'attività di controllo e repressione delle irregolarità e degli illeciti	4.433.814,74	0,00	4.433.814,74	0,00
3020300	Entrate da Imprese derivanti dall'attività di controllo e repressione delle irregolarità e degli illeciti	735.982,49	0,00	735.982,49	0,00
3020400	Entrate da Istituzioni Sociali Private derivanti dall'attività di controllo e repressione delle irregolarità e degli illeciti	0,00	0,00	0,00	0,00
3030000	Tipologia 300: Interessi attivi	916.489,88	0,00	852.251,96	370.634,22
3030100	Interessi attivi da titoli o finanziamenti a breve termine	0,00	0,00	0,00	0,00

Titolo Tipologia Categoria	Denominazione	Accertamenti	di cui entrate non ricorrenti	Riscossioni in c/competenza	Riscossioni in c/residui
3030200	Interessi attivi da titoli obbligazionari a medio - lungo termine	45.802,81	0,00	45.802,81	0,00
3030300	Altri interessi attivi	870.687,07	0,00	806.449,15	370.634,22
3040000	Altre entrate da redditi da capitale	2.775.530,00	0,00	2.775.530,00	0,00
3040100	Rendimenti da fondi comuni di investimento	0,00	0,00	0,00	0,00
3040200	Entrate derivanti dalla distribuzione di dividendi	2.775.530,00	0,00	2.775.530,00	0,00
3040300	Entrate derivanti dalla distribuzione di utili e avanzi	0,00	0,00	0,00	0,00
3049900	Altre entrate da redditi da capitale	0,00	0,00	0,00	0,00
3050000	Tipologia 500: Rimborsi e altre entrate correnti	487.352.909,93	0,00	328.533.506,97	24.981.865,44
3050100	Indennizzi di assicurazione	0,00	0,00	0,00	0,00
3050200	Rimborsi in entrata	147.992.063,87	0,00	48.786.997,81	9.928.438,28
3059900	Altre entrate correnti n.a.c.	339.360.846,06	0,00	279.746.509,16	15.053.427,16
	TOTALE TITOLO 3	531.612.392,47	0,00	356.559.810,23	29.135.530,81
	Entrate in conto capitale				
4010000	Tipologia 100: Tributi in conto capitale	394.347,16	0,00	394.347,16	0,00
4010100	Imposte da sanatorie e condoni	394.347,16	0,00	394.347,16	0,00
4010200	Altre imposte in conto capitale	0,00	0,00	0,00	0,00
4020000	Tipologia 200: Contributi agli investimenti	208.987.836,23	0,00	159.345.202,18	54.594.787,24
4020100	Contributi agli investimenti da amministrazioni pubbliche	169.368.106,70	0,00	119.733.281,38	35.649.049,32
4020200	Contributi agli investimenti da Famiglie	0,00	0,00	0,00	0,00
4020300	Contributi agli investimenti da Imprese	98.117,40	0,00	98.117,40	0,00
4020400	Contributi agli investimenti da Istituzioni Sociali Private	0,00	0,00	0,00	0,00
4020500	Contributi agli investimenti dall'Unione Europea e dal Resto del Mondo	39.521.612,13	0,00	39.513.803,40	18.945.737,92

Titolo Tipologia Categoria	Denominazione	Accertamenti	di cui entrate non ricorrenti	Riscossioni in c/competenza	Riscossioni in c/residui
4020600	Contributi agli investimenti direttamente destinati al rimborso di prestiti da amministrazioni pubbliche	0,00	0,00	0,00	0,00
4030000	Tipologia 300: Altri trasferimenti in conto capitale	54.629.175,56	0,00	54.629.175,56	0,00
4030100	Trasferimenti in conto capitale per assunzione di debiti dell'amministrazione da parte di amministrazioni pubbliche	0,00	0,00	0,00	0,00
4030200	Trasferimenti in conto capitale per assunzione di debiti dell'amministrazione da parte di Imprese	0,00	0,00	0,00	0,00
4030300	Trasferimenti in conto capitale per assunzione di debiti dell'amministrazione da parte dell'Unione Europea e del Resto del Mondo	0,00	0,00	0,00	0,00
4030400	Trasferimenti in conto capitale da parte di amministrazioni pubbliche per cancellazione di debiti dell'amministrazione	0,00	0,00	0,00	0,00
4030500	Trasferimenti in conto capitale da parte di Imprese per cancellazione di debiti dell'amministrazione	0,00	0,00	0,00	0,00
4030600	Trasferimenti in conto capitale da parte dell'Unione Europea e Resto del Mondo per cancellazione di debiti dell'amministrazione	0,00	0,00	0,00	0,00
4030700	Trasferimenti in conto capitale per ripiano disavanzi pregressi da amministrazioni pubbliche	0,00	0,00	0,00	0,00
4030800	Trasferimenti in conto capitale per ripiano disavanzi pregressi da Imprese	0,00	0,00	0,00	0,00
4030900	Trasferimenti in conto capitale per ripiano disavanzi pregressi dall'Unione Europea e dal Resto del Mondo	0,00	0,00	0,00	0,00
4031000	Altri trasferimenti in conto capitale da amministrazioni pubbliche	54.629.175,56	0,00	54.629.175,56	0,00
4031100	Altri trasferimenti in conto capitale da Famiglie	0,00	0,00	0,00	0,00
4031200	Altri trasferimenti in conto capitale da Imprese	0,00	0,00	0,00	0,00

Titolo Tipologia Categoria	Denominazione	Accertamenti	di cui entrate non ricorrenti	Riscossioni in c/competenza	Riscossioni in c/residui
4031300	Altri trasferimenti in conto capitale da Istituzioni Sociali Private	0,00	0,00	0,00	0,00
4031400	Altri trasferimenti in conto capitale dall'Unione Europea e dal Resto del Mondo	0,00	0,00	0,00	0,00
4040000	Tipologia 400: Entrate da alienazione di beni materiali e immateriali	26.142.325,10	0,00	26.142.325,10	3.235,61
4040100	Alienazione di beni materiali	26.142.325,10	0,00	26.142.325,10	3.235,61
4040200	Cessione di Terreni e di beni materiali non prodotti	0,00	0,00	0,00	0,00
4040300	Alienazione di beni immateriali	0,00	0,00	0,00	0,00
4050000	Tipologia 500: Altre entrate in conto capitale	0,00	0,00	0,00	0,00
4040200	Entrate derivanti da conferimento immobili a fondi immobiliari	0,00	0,00	0,00	0,00
4040300	Entrate in conto capitale dovute a rimborsi, recuperi e restituzioni di somme non dovute o incassate in eccesso	0,00	0,00	0,00	0,00
4040400	Altre entrate in conto capitale n.a.c.	0,00	0,00	0,00	0,00
	TOTALE TITOLO 4	290.153.684,05	0,00	240.511.050,00	54.598.022,85
	Entrate da riduzione di attività finanziarie				
5010000	Tipologia 100: Alienazione di attività finanziarie	0,00	0,00	0,00	0,00
5010100	Alienazione di partecipazioni	0,00	0,00	0,00	0,00
5010200	Alienazione di quote di fondi comuni di investimento	0,00	0,00	0,00	0,00
5010300	Alienazione di titoli obbligazionari a breve termine	0,00	0,00	0,00	0,00
5010400	Alienazione di titoli obbligazionari a medio-lungo termine	0,00	0,00	0,00	0,00
5020000	Tipologia 200: Riscossione di crediti di breve termine	14.819.620,76	0,00	12.797.516,43	0,00
5020100	Riscossione crediti di breve termine a tasso agevolato da Amministrazioni Pubbliche	0,00	0,00	0,00	0,00

Titolo Tipologia Categoria	Denominazione	Accertamenti	di cui entrate non ricorrenti	Riscossioni in c/competenza	Riscossioni in c/residui
5020200	Riscossione crediti di breve termine a tasso agevolato da Famiglie	0,00	0,00	0,00	0,00
5020300	Riscossione crediti di breve termine a tasso agevolato da Imprese	14.819.620,76	0,00	12.797.516,43	0,00
5020400	Riscossione crediti di breve termine a tasso agevolato da Istituzioni Sociali Private	0,00	0,00	0,00	0,00
5020500	Riscossione crediti di breve termine a tasso agevolato dall'Unione Europea e dal Resto del Mondo	0,00	0,00	0,00	0,00
5020600	Riscossione crediti di breve termine a tasso non agevolato da Amministrazione Pubbliche	0,00	0,00	0,00	0,00
5020700	Riscossione crediti di breve termine a tasso non agevolato da Famiglie	0,00	0,00	0,00	0,00
5020800	Riscossione crediti di breve termine a tasso non agevolato da Imprese	0,00	0,00	0,00	0,00
5020900	Riscossione crediti di breve termine a tasso non agevolato da Istituzioni Sociali Private	0,00	0,00	0,00	0,00
5021000	Riscossione crediti di breve termine a tasso non agevolato dall'Unione Europea e dal Resto del Mondo	0,00	0,00	0,00	0,00
5030000	Tipologia 300: Riscossione crediti di medio-lungo termine	500.000,00	0,00	0,00	0,00
5030100	Riscossione crediti di medio-lungo termine a tasso agevolato da Amministrazioni Pubbliche	0,00	0,00	0,00	0,00
5030200	Riscossione crediti di medio-lungo termine a tasso agevolato da Famiglie	0,00	0,00	0,00	0,00
5030300	Riscossione crediti di medio-lungo termine a tasso agevolato da Imprese	500.000,00	0,00	0,00	0,00

Titolo Tipologia Categoria	Denominazione	Accertamenti	di cui entrate non ricorrenti	Riscossioni in c/competenza	Riscossioni in c/residui
5030400	Riscossione crediti di medio-lungo termine a tasso agevolato da Istituzioni Sociali Private	0,00	0,00	0,00	0,00
5030500	Riscossione crediti di medio-lungo termine a tasso agevolato dall'Unione Europea e dal Resto del Mondo	0,00	0,00	0,00	0,00
5030600	Riscossione crediti di medio-lungo termine a tasso non agevolato da Amministrazione Pubbliche	0,00	0,00	0,00	0,00
5030700	Riscossione crediti di medio-lungo termine a tasso non agevolato da Famiglie	0,00	0,00	0,00	0,00
5030800	Riscossione crediti di medio-lungo termine a tasso non agevolato da Imprese	0,00	0,00	0,00	0,00
5030900	Riscossione crediti di medio-lungo termine a tasso non agevolato da Istituzioni Sociali Private	0,00	0,00	0,00	0,00
5031000	Riscossione crediti di medio-lungo termine a tasso non agevolato dall'Unione Europea e dal Resto del Mondo	0,00	0,00	0,00	0,00
5031100	Riscossione crediti sorti a seguito di escussione di garanzie in favore di Amministrazioni Pubbliche	0,00	0,00	0,00	0,00
5031200	Riscossione crediti sorti a seguito di escussione di garanzie in favore di Famiglie	0,00	0,00	0,00	0,00
5031300	Riscossione crediti sorti a seguito di escussione di garanzie in favore di Imprese	0,00	0,00	0,00	0,00
5031400	Riscossione crediti sorti a seguito di escussione di garanzie in favore di Istituzioni Sociali Private	0,00	0,00	0,00	0,00
5031500	Riscossione crediti sorti a seguito di escussione di garanzie in favore dell'Unione Europea e del Resto del Mondo	0,00	0,00	0,00	0,00
5040000	Tipologia 400: Altre entrate per riduzione di attività finanziarie	46.350.000,00	0,00	46.350.000,00	0,00

Titolo Tipologia Categoria	Denominazione	Accertamenti	di cui entrate non ricorrenti	Riscossioni in c/competenza	Riscossioni in c/residui
5040100	Riduzione di altre attivit finanziarie verso Amministrazioni Pubbliche	0,00	0,00	0,00	0,00
5040200	Riduzione di altre attivit finanziarie verso Famiglie	0,00	0,00	0,00	0,00
5040300	Riduzione di altre attivit finanziarie verso Imprese	46.350.000,00	0,00	46.350.000,00	0,00
5040400	Riduzione di altre attivit finanziarie verso Istituzioni Sociali Private	0,00	0,00	0,00	0,00
5040500	Riduzione di altre attivit finanziarie verso Unione Europea e Resto del Mondo	0,00	0,00	0,00	0,00
5040600	Prelievi dai conti di tesoreria statale diversi dalla Tesoreria Unica	0,00	0,00	0,00	0,00
5040700	Prelievi da depositi bancari	0,00	0,00	0,00	0,00
5040800	Entrate da derivati di ammortamento	0,00	0,00	0,00	0,00
	TOTALE TITOLO 5	61.669.620,76	0,00	59.147.516,43	0,00
	Accensione Prestiti				
6010000	Tipologia 100: Emissione di titoli obbligazionari	0,00	0,00	0,00	0,00
6010100	Emissioni titoli obbligazionari a breve termine	0,00	0,00	0,00	0,00
6010200	Emissioni titoli obbligazionari a medio-lungo termine	0,00	0,00	0,00	0,00
6020000	Tipologia 200: Accensione Prestiti a breve termine	0,00	0,00	0,00	0,00
6020100	Finanziamenti a breve termine	0,00	0,00	0,00	0,00
6020200	Anticipazioni	0,00	0,00	0,00	0,00
6030000	Tipologia 300: Accensione Mutui e altri finanziamenti a medio lungo termine	1.508.703.991,15	0,00	1.508.703.991,15	0,00
6030100	Finanziamenti a medio lungo termine	1.508.703.991,15	0,00	1.508.703.991,15	0,00
6030200	Accensione prestiti da attualizzazione Contributi Pluriennali	0,00	0,00	0,00	0,00

Titolo Tipologia Categoria	Denominazione	Accertamenti	di cui entrate non ricorrenti	Riscossioni in c/competenza	Riscossioni in c/residui
6030300	Accensione prestiti a seguito di escussione di garanzie	0,00	0,00	0,00	0,00
6040000	Tipologia 400: Altre forme di indebitamento	0,00	0,00	0,00	0,00
6040200	Accensione Prestiti - Leasing finanziario	0,00	0,00	0,00	0,00
6040300	Accensione Prestiti - Operazioni di cartolarizzazione	0,00	0,00	0,00	0,00
6040400	Accensione Prestiti - Derivati	0,00	0,00	0,00	0,00
	TOTALE TITOLO 6	1.508.703.991,15	0,00	1.508.703.991,15	0,00
	Anticipazioni da istituto tesoriere/cassiere				
7010000	Tipologia 100: Anticipazioni da istituto tesoriere/cassiere	2.282.528.455,46	0,00	2.282.528.455,46	0,00
7010100	Anticipazioni da istituto tesoriere/cassiere	0,00	0,00	0,00	0,00
	TOTALE TITOLO 7	2.282.528.455,46	0,00	2.282.528.455,46	0,00
	Entrate per conto terzi e partite di giro				
9010000	Tipologia 100: Entrate per partite di giro	6.951.576.193,04	0,00	6.941.561.863,51	28.293.247,18
9010100	Altre ritenute	109.690.628,11	0,00	109.621.546,72	0,00
9010200	Ritenute su redditi da lavoro dipendente	77.397.756,01	0,00	77.397.756,01	0,00
9010300	Ritenute su redditi da lavoro autonomo	826.509,35	0,00	826.509,35	0,00
9010400	Finanziamento della gestione sanitaria dalla gestione ordinaria della Regione	0,00	0,00	0,00	0,00
9019900	Altre entrate per partite di giro	6.763.661.299,57	0,00	6.753.716.051,43	28.293.247,18
9020000	Tipologia 200: Entrate per conto terzi	3.317.712,68	0,00	3.317.688,32	5.934,45
9020100	Rimborsi per acquisto di beni e servizi per conto terzi	0,00	0,00	0,00	0,00
9020200	Trasferimenti da Amministrazioni pubbliche per operazioni conto terzi	39.299,46	0,00	39.299,46	0,00
9020300	Trasferimenti da altri settori per operazioni conto terzi	0,00	0,00	0,00	0,00

Titolo Tipologia Categoria	Denominazione	Accertamenti	di cui entrate non ricorrenti	Riscossioni in c/competenza	Riscossioni in c/residui
9020400	Depositi di/presso terzi	148.504,57	0,00	148.480,21	5.934,45
9020500	Riscossione imposte e tributi per conto terzi	3.129.908,65	0,00	3.129.908,65	0,00
9029900	Altre entrate per conto terzi	0,00	0,00	0,00	0,00
	TOTALE TITOLO 9	6.954.893.905,72	0,00	6.944.879.551,83	28.299.181,63
	TOTALE TITOLI	26.407.983.999,53	0,00	24.736.633.637,73	2.109.256.216,59

ALLEGATO 6

IMPEGNI PER TITOLI E MACROAGGREGATI

Riepilogo Spese per Titoli e Macroaggregati
Consolidato Giunta - Consiglio 2016
Impegni

	Titolo e macroaggregati di spesa	Totale	di cui non ricorrenti
	TITOLO 100 - Spese correnti		
101	Redditi da lavoro dipendente	241.431.645,48	0,00
102	Imposte e tasse a carico dell'ente	24.294.007,37	0,00
103	Acquisto di beni e servizi	939.989.015,43	34.752,56
104	Trasferimenti correnti	12.568.011.508,06	17.329.736,01
105	Trasferimenti di tributi	587.619,15	0,00
106	Fondi perequativi	0,00	0,00
107	Interessi passivi	661.815.350,50	0,00
108	Altre spese per redditi da capitale	0,00	0,00
109	Rimborsi e poste correttive delle entrate	8.712.728,87	0,00
110	Altre spese correnti	19.710.267,87	0,00
	Totale TITOLO 1	14.464.552.142,73	17.364.488,57
	TITOLO 200 - Spese in conto capitale		
201	Tributi in conto capitale a carico dell'ente	0,00	0,00
202	Investimenti fissi lordi e acquisto di terreni	44.427.577,53	15.895.720,54
203	Contributi agli investimenti	514.885.327,48	360.603.738,47
204	Altri trasferimenti in conto capitale	12.600.000,00	12.600.000,00

Titolo e macroaggregati di spesa		Totale	di cui non ricorrenti
205	Altre spese in conto capitale	23.727,78	0,00
	Totale TITOLO 2	571.936.632,79	389.099.459,01
	TITOLO 300 - Spese per incremento attività finanziarie	20.000.000,00	20.000.000,00
301	Acquisizioni di attività finanziarie	108.693,76	0,00
302	Concessione crediti di breve termine	1.250.000,00	0,00
303	Concessione crediti di medio-lungo termine	0,00	0,00
304	Altre spese per incremento di attività finanziarie	21.358.693,76	20.000.000,00
	Totale TITOLO 3		
	TITOLO 400 - Rimborso Prestiti	347.388.560,14	0,00
401	Rimborso di titoli obbligazionari	0,00	0,00
402	Rimborso prestiti a breve termine	475.174.263,44	0,00
403	Rimborso mutui e altri finanziamenti a medio lungo termine	0,00	0,00
404	Rimborso di altre forme di indebitamento	822.562.823,58	0,00
	Totale TITOLO 4		
	TITOLO 500 - Chiusura Anticipazioni ricevute da istituto tesoriere/cassiere	2.282.528.455,46	0,00
501	Chiusura Anticipazioni ricevute da istituto tesoriere/cassiere	2.282.528.455,46	0,00
	Totale TITOLO 5		
	TITOLO 700 - Uscite per conto terzi e partite di giro	6.954.706.101,69	199.968.531,85
701	Uscite per partite di giro	187.804,03	0,00
702	Uscite per conto terzi	6.954.893.905,72	199.968.531,85
	Totale TITOLO 7		
	TOTALE IMPEGNI	25.117.832.654,04	626.432.479,43

ALLEGATO 7

ACCERTAMENTI IMPUTATI AGLI ESERCIZI SUCCESSIVI

*Accertamenti assunti nell'esercizio di riferimento e negli esercizi precedenti imputati
all'anno successivo cui si riferisce il rendiconto e seguenti
Consolidato Giunta - Consiglio
Esercizio finanziario 2016*

Titoli e Tipologie di entrata	Anno successivo a quello cui si riferisce il rendiconto		Secondo anno successivo a quello cui si riferisce il rendiconto		Anni successivi
	Previsioni di competenza	Accertamenti	Previsioni di competenza del bilancio pluriennale	Accertamenti	
TITOLO 1 Entrate correnti di natura tributaria, contributiva e perequativa					
10101	2.692.507.122,10	0,00	2.742.507.122,10	0,00	0,00
10102	10.933.548.537,80	711.806.000,00	10.933.548.537,80	0,00	0,00
10103	0,00	0,00	0,00	0,00	0,00
10104	622.563.982,60	0,00	622.563.982,60	0,00	0,00
100	14.248.619.642,50	711.806.000,00	14.298.619.642,50	0,00	0,00
TITOLO 2 Trasferimenti correnti					
20101	694.144.539,00	57.707.765,96	675.987.584,37	57.357.137,70	51.668.466,00
20102	0,00	0,00	0,00	0,00	0,00
20103	0,00	0,00	0,00	0,00	0,00
20104	12.000,00	12.000,00	12.000,00	12.000,00	0,00

	Titoli e Tipologie di entrata	Anno successivo a quello cui si riferisce il rendiconto		Secondo anno successivo a quello cui si riferisce il rendiconto		Anni successivi
		Previsioni di competenza	Accertamenti	Previsioni di competenza del bilancio pluriennale	Accertamenti	
20105	Tipologia 105 - Trasferimenti correnti dall'Unione Europea e dal Resto del Mondo	66.540.106,67	66.526.876,70	66.553.476,67	66.526.876,70	0,00
200	Totale TITOLO 2	760.696.645,67	124.246.642,66	742.553.061,04	123.896.014,40	51.668.466,00
	TITOLO 3 Entrate extratributarie					
30100	Tipologia 100 - Vendita di beni e servizi e proventi derivanti dalla gestione dei beni	29.043.464,76	1.850.200,31	29.043.464,76	1.850.200,31	5.288.050,54
30200	Tipologia 200 - Proventi derivanti dall'attività di controllo e repressione delle irregolarità e degli illeciti	5.010.000,00	0,00	5.010.000,00	0,00	0,00
30300	Tipologia 300 - Interessi attivi	1.650.000,00	0,00	1.650.000,00	0,00	0,00
30400	Tipologia 400 - Altre entrate da redditi da capitale	1.406.371,00	0,00	1.406.371,00	0,00	0,00
30500	Tipologia 500 - Rimborsi e altre entrate correnti	346.763.471,87	1.039.091,23	246.763.471,87	1.079.091,23	5.569.384,64
300	Totale TITOLO 3	383.873.307,63	2.889.291,54	283.873.307,63	2.929.291,54	10.857.435,18
	TITOLO 4 Entrate in conto capitale					
40100	Tipologia 100 - Tributi in conto capitale	470.000,00	0,00	470.000,00	0,00	0,00
40200	Tipologia 200 - Contributi agli investimenti	276.250.949,83	108.665.794,00	403.426.017,63	117.316.161,99	20.000,00
40300	Tipologia 300 - Altri trasferimenti in conto capitale	0,00	0,00	0,00	0,00	0,00
40400	Tipologia 400 - Entrate da alienazione di beni materiali e immateriali	35.000.000,00	0,00	35.000.000,00	0,00	0,00
40500	Tipologia 500 - Altre entrate in conto capitale	0,00	0,00	0,00	0,00	0,00
400	Totale TITOLO 4	311.720.949,83	108.665.794,00	438.896.017,63	117.316.161,99	20.000,00
	TITOLO 5 Entrate da riduzione di attività finanziarie					
50100	Tipologia 100 - Alienazione di attività finanziarie	0,00	0,00	0,00	0,00	0,00
50200	Tipologia 200 - Riscossione di crediti di breve termine	15.960.927,00	13.960.927,00	15.960.927,00	13.960.927,00	27.921.854,00

Titoli e Tipologie di entrata		Anno successivo a quello cui si riferisce il rendiconto		Secondo anno successivo a quello cui si riferisce il rendiconto		Anni successivi	
		Previsioni di competenza	Accertamenti	Previsioni di competenza del bilancio pluriennale	Accertamenti	Previsioni di competenza del bilancio pluriennale	Accertamenti
50300	Tipologia 300 - Riscossione crediti di medio-lungo termine	500.000,00	0,00	500.000,00	0,00	0,00	0,00
50400	Tipologia 400 - Altre entrate per riduzione di attività finanziarie	0,00	0,00	0,00	0,00	0,00	0,00
500	Totale TITOLO 5	16.460.927,00	13.960.927,00	16.460.927,00	13.960.927,00	27.921.854,00	
	TITOLO 6 Accensione Prestiti						
60300	Tipologia 300 - Accensione Mutui e altri finanziamenti a medio lungo termine	200.090.474,29	0,00	100.300.000,00	0,00	0,00	0,00
600	Totale TITOLO 6	200.090.474,29	0,00	100.300.000,00	0,00	0,00	
	TITOLO 7 Anticipazioni da istituto tesoriere/cassiere						
70100	Tipologia 100 - Anticipazioni da istituto tesoriere/cassiere	0,00	0,00	0,00	0,00	0,00	0,00
700	Totale TITOLO 7	0,00	0,00	0,00	0,00	0,00	
	TITOLO 9 Entrate per conto terzi e partite di giro						
90100	Tipologia 100 - Entrate per partite di giro	10.895.822.556,42	0,00	10.870.757.965,68	0,00	0,00	0,00
90200	Tipologia 200 - Entrate per conto terzi	4.268.000,00	0,00	4.268.000,00	0,00	0,00	0,00
900	Totale TITOLO 9	10.900.090.556,42	0,00	10.875.025.965,68	0,00	0,00	0,00
	Totale ACCERTAMENTI	26.821.552.503,34	961.568.655,20	26.755.728.921,48	258.102.394,93	90.467.755,18	

Nota: LA DIFFERENZA TRA LE PREVISIONI DI COMPETENZA IN ENTRATA E LE PREVISIONI DI COMPETENZA IN USCITA E' DATA DALLO STANZIAMENTO IN ENTRATA DEL FONDO PLURIENNALE VINCOLATO

ALLEGATO 8

IMPEGNI IMPUTATI AGLI ESERCIZI SUCCESSIVI

*Impegni assunti nell'esercizio di riferimento e negli esercizi precedenti imputati
all'anno successivo cui si riferisce il rendiconto e seguenti*

**Consolidato Giunta - Consiglio
Esercizio finanziario 2016**

	Titoli e macroaggregati di spesa	Anno successivo a quello cui si riferisce il rendiconto		Secondo anno successivo a quello cui si riferisce il rendiconto		Anni successivi
		Previsioni di competenza	Impegni	Previsioni di competenza	Impegni	
	TITOLO 1 Spese correnti					
01	Redditi da lavoro dipendente	246.981.000,00	4.615.000,00	246.881.000,00	2.214.000,00	5.000,00
02	Imposte e tasse a carico dell'ente	28.016.954,02	0,00	28.016.954,02	0,00	0,00
03	Acquisto di beni e servizi	904.865.720,21	262.489.316,06	889.156.535,53	229.012.028,71	120.733.499,08
04	Trasferimenti correnti	12.511.222.696,35	972.110.146,95	12.405.003.199,13	103.713.082,47	30.995.015,97
05	Trasferimenti di tributi	400.000,00	0,00	350.000,00	0,00	0,00
06	Fondi perequativi	0,00	0,00	0,00	0,00	0,00
07	Interessi passivi	787.922.524,47	1.220.300,00	632.663.037,56	300,00	4.800,00
08	Altre spese per redditi da capitale	0,00	0,00	0,00	0,00	0,00
09	Rimborsi e poste correttive delle entrate	33.979.000,00	20.036.000,00	33.979.000,00	20.036.000,00	0,00
10	Altre spese correnti	145.576.310,52	72.329.111,64	163.160.801,60	20.000.000,00	0,00
100	Totale TITOLO 1	14.658.964.205,57	1.332.799.874,65	14.399.210.527,84	374.975.411,18	151.738.315,05
	TITOLO 2 Spese in conto capitale					
01	Tributi in conto capitale a carico dell'ente	0,00	0,00	0,00	0,00	0,00

Titoli e macroaggregati di spesa	Anno successivo a quello cui si riferisce il rendiconto		Secondo anno successivo a quello cui si riferisce il rendiconto		Anni successivi
	Previsioni di competenza	Impegni	Previsioni di competenza	Impegni	
02 Investimenti fissi lordi e acquisto di terreni	105.653.654,39	67.501.276,64	58.710.515,41	16.404.454,30	18.294.726,53
03 Contributi agli investimenti	515.940.638,52	347.314.154,41	703.503.844,59	244.904.293,74	113.072.892,25
04 Altri trasferimenti in conto capitale	0,00	0,00	0,00	0,00	0,00
05 Altre spese in conto capitale	53.289.434,14	3.050.871,83	47.365.529,50	0,00	0,00
200 Totale TITOLO 2	674.883.727,05	417.866.302,88	809.579.889,50	261.308.748,04	131.367.618,78
TITOLO 3 Spese per incremento attività finanziarie					
01 Acquisizioni di attività finanziarie	20.000.000,00	20.000.000,00	0,00	0,00	0,00
02 Concessione crediti di breve termine	2.000.000,00	0,00	2.000.000,00	0,00	0,00
03 Concessione crediti di medio-lungo termine	500.000,00	500.000,00	500.000,00	0,00	0,00
04 Altre spese per incremento di attività finanziarie	0,00	0,00	0,00	0,00	0,00
300 Totale TITOLO 3	22.500.000,00	20.500.000,00	2.500.000,00	0,00	0,00
TITOLO 4 Rimborso Prestiti					
01 Rimborso di titoli obbligazionari	44.430.280,68	0,00	44.567.680,68	0,00	0,00
02 Rimborso prestiti a breve termine	7.354.660.898,52	0,00	7.157.940.235,64	0,00	0,00
03 Rimborso mutui e altri finanziamenti a medio lungo termine	554.873.297,57	0,00	569.318.387,48	0,00	0,00
04 Rimborso di altre forme di indebitamento	0,00	0,00	0,00	0,00	0,00
400 Totale TITOLO 4	7.953.964.476,77	0,00	7.771.826.303,80	0,00	0,00
TITOLO 5 Chiusura Anticipazioni ricevute da istituto tesoriere/cassiere					
01 Chiusura Anticipazioni ricevute da istituto tesoriere/cassiere	0,00	0,00	0,00	0,00	0,00
500 Totale TITOLO 5	0,00	0,00	0,00	0,00	0,00
TITOLO 7 Uscite per conto terzi e partite di giro					

Titoli e macroaggregati di spesa	Anno successivo a quello cui si riferisce il rendiconto		Secondo anno successivo a quello cui si riferisce il rendiconto		Anni successivi
	Previsioni di competenza	Impegni	Previsioni di competenza	Impegni	
01 Uscite per partite di giro	10.899.832.556,42	0,00	10.874.767.965,68	0,00	0,00
02 Uscite per conto terzi	258.000,00	0,00	258.000,00	0,00	0,00
700 Totale TITOLO 7	10.900.090.556,42	0,00	10.875.025.965,68	0,00	0,00
	34.210.402.965,81	1.771.166.177,53	33.858.142.686,82	636.284.159,22	283.105.933,83



REGIONE LAZIO

COLLEGIO DEI REVISORI DEI CONTI

*PARERE DELL'ORGANO DI REVISIONE
SUL
RENDICONTO CONSOLIDATO GIUNTA-
CONSIGLIO
ESERCIZIO FINANZIARIO 2016*





Il Collegio dei Revisori è stato istituito, ai sensi dell'articolo 25 della legge regionale 28 giugno 2013, n. 4, *“Disposizioni urgenti di adeguamento all'articolo 2 del decreto legge 10 ottobre 2012, n. 174, convertito, con modificazioni, dalla legge 7 dicembre 2012, n. 213, relativo alla riduzione dei costi della politica, nonché misure in materia di razionalizzazione, controlli e trasparenza dell'organizzazione degli uffici e dei servizi della Regione”* ed ha sede presso la Giunta regionale.

E' composto da tre membri effettivi, Antonio Bizzarri (con funzioni di Presidente), Vincenzo Monforte e Paolo Salani, che sono stati nominati con decreto del Presidente della Regione Lazio del 27 marzo 2015, n. T00052.

Il Collegio così composto ha preso in esame il Rendiconto consolidato Giunta-Consiglio redatto per l'anno finanziario 2016 , ai sensi dell'art. 11 commi 8 e 9 del D.Lgs. 118/2011, approvato in data 03 agosto 2017 dalla Giunta Regionale con Decisione n. 27.



2. QUADRO NORMATIVO DI RIFERIMENTO

L'ordinamento contabile della Regione Lazio viene disciplinato dal decreto legislativo 23 giugno 2011, n. 118, come modificato dal decreto legislativo 10 agosto 2014, n. 126.

In seguito alla pubblicazione in G.U. n. 304 del 31-12-2011 suppl. ord. n. 285 del DPCM del 28/12/2011 la Regione Lazio è stata scelta tra gli Enti che partecipano alla sperimentazione di cui all'art. 36, comma 2 del D.Lgs. n. 118/2011.

La Regione Lazio ha applicato, per quanto compatibili, le disposizioni della legge regionale 20 novembre 2001, n. 25, recanti "*Norme in materia di programmazione, bilancio e contabilità della Regione*".

A partire dal 1° gennaio 2015, hanno poi cessato di avere efficacia le disposizioni legislative regionali incompatibili con il suddetto decreto.

Pertanto, a seguito della modifica dell'articolo 117 della Costituzione, che ha ricondotto alla competenza esclusiva dello Stato l'armonizzazione dei bilanci pubblici, il D.Lgs. n. 118/2011 e s.m.i., e relativi principi applicativi, rappresentano il nuovo quadro di riferimento normativo per la contabilità regionale, sostitutivo del decreto legislativo 28 marzo 2000, n. 76.

La composizione del rendiconto nei suoi molteplici documenti è disciplinata, in particolare, dal combinato disposto, in particolare, dell'articolo 11, rubricato "*Schemi di bilancio*", e dell'articolo 63, rubricato "*Rendiconto generale*", del **d.lgs. n. 118/2011** e successive modifiche.

Il Rendiconto Consolidato Giunta-Consiglio contiene invece i dati, sia di natura finanziaria che di natura economico-patrimoniale, consolidati dai singoli rendiconti della Giunta e del Consiglio Regionale.

Esso è redatto ai sensi dei commi 8 e 9, art. 11, del D. Lgs. 118/2011, ove è previsto quanto segue:

Comma 8. Le amministrazioni di cui al comma 1 articolate in organismi strumentali come definiti dall'art. 1, comma 2, approvano, contestualmente al rendiconto della gestione di cui al comma 1, lettera b), anche il rendiconto consolidato con i propri organismi strumentali. Il rendiconto consolidato delle regioni comprende anche i risultati della gestione del consiglio regionale.

- Relazione dei Revisori al "Rendiconto consolidato Giunta - Consiglio esercizio 2016"

pag. 3



Comma 9. *Il rendiconto consolidato di cui al comma 8, predisposto nel rispetto dello schema previsto dal comma 1, lettera b), è costituito dal conto del bilancio, dai relativi riepiloghi, dai prospetti riguardanti il quadro generale riassuntivo e la verifica degli equilibri, dallo stato patrimoniale e dal conto economico, ed è elaborato aggiungendo alle risultanze riguardanti la gestione dell'ente, quelle dei suoi organismi strumentali ed eliminando le risultanze relative ai trasferimenti interni. Al rendiconto consolidato sono allegati i prospetti di cui al comma 4, lettere da a) a g). Al fine di consentire l'elaborazione del rendiconto consolidato l'ente disciplina tempi e modalità di approvazione e acquisizione dei rendiconti dei suoi organismi strumentali.*

Successivamente, ai sensi dell'art. 11 bis del D. Lgs. 118/2011, la Giunta Regionale dovrà disporre il bilancio consolidato includendo tutti gli enti e le società partecipate, e tale bilancio sarà unicamente di natura economico-patrimoniale.

Il perimetro di consolidamento, così come le modalità ed i criteri per il consolidamento sono individuati nel principio applicato del bilancio consolidato di cui all'allegato n. 4/4 del citato D. Lgs. 118/2011.

I dati utilizzati per la redazione del bilancio consolidato Giunta – Consiglio sono contenuti nei seguenti documenti:

- Rendiconto generale della Regione Lazio per l'esercizio finanziario 2016 (approvato sotto forma di proposta di legge con deliberazione di Giunta regionale n. 220 del 28 aprile 2017)
- Conto cosuntivo del Consiglio regionale del Lazio per l'esercizio 2016 (approvato con delibera consiliare n. 2 del 26 luglio 2017).



3. VERIFICHE


Il Collegio ha focalizzato le proprie attività di verifica sulle singole poste, relative ai due rendiconti (già sottoposti a precedenti verifiche da parte dei Revisori), che contengono dati da elidere o da rettificare in quanto classificati come trasferimenti infragruppo (tra Giunta Regionale e Consiglio Regionale).

Le poste reciproche, di natura finanziaria, tra i due rendiconti sono il Capitolo di spesa della Giunta “trasferimenti correnti per il funzionamento del Consiglio regionale” (impegni pari ad euro 55.233.541,16 e residui passivi da riportare pari ad euro 18.233.541,16) che trova identica corrispondenza, ma di segno opposto nei conti del Consiglio nel Capitolo di entrata del Consiglio “trasferimenti correnti da Giunta regionale” (accertamenti pari ad euro 55.233.541,16 e residui attivi da riportare pari ad euro 18.233.451,16)

Nella contabilità economico patrimoniale, sono state elise dal bilancio aggregato della Giunta e del Consiglio le seguenti poste reciproche:

nel Conto Economico i costi e i ricavi per trasferimenti correnti (euro 55.233.541,16)

nello Stato Patrimoniale i debiti e i crediti per trasferimenti correnti (euro 18.233.451,16)





4. RISULTATO FINANZIARIO CONSOLIDATO GIUNTA-CONSIGLIO anno 2016

Il risultato finanziario consolidato è determinato secondo il seguente schema la cui partenza è il dato del fondo cassa iniziale.

Sono riportati i dati dei pagamenti e delle riscossioni, dei residui attivi e i residui passivi, tenendo conto dell'eliminazione dei trasferimenti interni.

Nella parte accantonata non è incluso il Fondo anticipazioni di liquidità della Regione.

Tale dato troverà applicazione nel "Prospetto dimostrativo del risultato di amministrazione".

Risultato Finanziario Consolidato Giunta - Consiglio 2016

		consolidato
Fondo Cassa Iniziale	+	830.623.240,40
Riscossioni	+	26.845.889.854,32
Pagamenti	-	27.102.608.952,68
Fondo Cassa Finale	=	573.904.142,04
Residui Attivi	+	3.712.611.942,51
Residui Passivi	-	4.593.669.847,13
Fondo Pluriennale Vincolato	-	697.025.090,65
Risultato di Amministrazione	=	-1.004.178.853,23
Parte Accantonata	-	699.389.723,98
Parte Vincolata	-	472.256.243,22
Disavanzo	=	-2.175.824.820,43
Disavanzo Regione Lazio al netto del fondo anticipazioni liquidità		-2.187.022.621,45
Avanzo del Consiglio Regionale		11.197.801,02
totale		-2.175.824.820,43

pag. 6

5. VERIFICA EQUILIBRI CONSOLIDATO GIUNTA-CONSIGLIO anno 2016

Equilibri di Bilancio - Consolidato Giunta - Consiglio

Equilibri di bilancio		Competenza anno di riferimento del Bilancio 2016
Utilizzo risultato di amministrazione presunto vincolato per il finanziamento di spese correnti	(+)	602.790.894,21
Ripiano disavanzo presunto di amministrazione esercizio precedente ⁽¹⁾	(-)	65.508.470,30
Fondo pluriennale vincolato per spese correnti iscritto in entrata	(+)	135.815.179,40
Entrate titoli 1-2-3	(+)	15.365.267.883,55
Entrate in conto capitale per Contributi agli investimenti direttamente destinati al rimborso dei prestiti da amministrazioni pubbliche ⁽²⁾	(+)	0,00
Entrate titolo 4.03 - Altri trasferimenti in conto capitale	(+)	54.629.175,56
Entrate in c/capitale destinate all'estinzione anticipata di prestiti ⁽³⁾	(+)	0,00
Entrate per accensioni di prestiti destinate all'estinzione anticipata di prestiti	(+)	208.000.000,00
Entrate di parte capitale destinate a spese correnti in base a specifiche disposizioni di Legge o dei principi contabili	(+)	46.350.000,00
Spese correnti	(-)	14.519.785.683,89
Fondo pluriennale vincolato di parte corrente (di spesa) ⁽⁴⁾	(-)	230.505.072,35
Spese Titolo 2.04 - Altri trasferimenti in conto capitale	(-)	12.600.000,00
Variazioni di attività finanziarie (se negativo)	(-)	0,00
Rimborso prestiti	(-)	822.562.823,58
- di cui per estinzione anticipata di prestiti		303.089.280,00
A) Equilibrio di parte corrente		781.891.082,60
Utilizzo risultato presunto di amministrazione vincolato per il finanziamento di spese d'investimento	(+)	506.175.838,07
Fondo pluriennale vincolato per spese in conto capitale iscritto in entrata	(+)	243.341.995,63
Entrate in conto capitale (Titolo 4)	(+)	290.153.684,05
Entrate Titolo 5.01.01 - Alienazioni di partecipazioni	(+)	0,00
Entrate per accensioni di prestiti (titolo 6)	(+)	1.508.703.991,15
Entrate in conto capitale per Contributi agli investimenti direttamente destinati al rimborso dei prestiti da amministrazioni pubbliche ⁽²⁾	(-)	0,00
Entrate in c/capitale destinate all'estinzione anticipata di prestiti ⁽³⁾	(-)	0,00
Entrate di parte capitale destinate a spese correnti in base a specifiche disposizioni di legge o dei principi contabili	(-)	0,00
Entrate per accensioni di prestiti destinate all'estinzione anticipata di prestiti	(-)	208.000.000,00
Entrate Titolo 4.03 - Altri trasferimenti in conto capitale	(-)	54.629.175,56
Spese in conto capitale	(-)	571.936.632,79
Fondo pluriennale vincolato in c/capitale (di spesa) ⁽⁴⁾	(-)	466.520.018,30
Spese Titolo 2.04 - Altri trasferimenti in conto capitale	(+)	12.600.000,00
Spese Titolo 3.01.01 - Acquisizioni di partecipazioni e conferimenti di capitale	(-)	20.000.000,00
Disavanzo pregresso derivante da debito autorizzato e non contratto	(-)	2.476.113.146,93
Variazioni di attività finanziarie (se positivo)	(+)	13.960.927,00
B) Equilibrio di parte capitale		-1.222.262.537,68
Utilizzo risultato di amministrazione per l'incremento di attività finanziarie ⁽⁵⁾	(+)	0,00
Entrate titolo 5.00 - Riduzioni attività finanziarie	(+)	15.319.620,76
Spese titolo 3.00 - Incremento attività finanziarie	(-)	21.358.693,76
Entrate Titolo 5.01.01 - Alienazioni di partecipazioni	(-)	0,00
Spese Titolo 3.01.01 - Acquisizioni di partecipazioni e conferimenti di capitale	(+)	20.000.000,00
C) Variazioni attività finanziaria		13.960.927,00
equilibrio totale (D=A+B)		-440.371.455,08
saldo residui (E)		25.768.834,50
avanzo vincolato/accantonato (F)		-1.171.645.967,20
disavanzo per spese di investimento (G=D+E+F)		-1.586.248.587,78
disavanzo da ripianare ai sensi dell'art. 9, comma 5, DL n. 78/2015 (H)		-589.576.232,65
Risultato di amministrazione al 31/12/2016 al netto del f.do anticipazione liquidità (I= G+H)		-2.175.824.820,43

**6. PROSPETTO DIMOSTRATIVO RISULTATO DI AMMINISTRAZIONE
CONSOLIDATO GIUNTA-CONSIGLIO anno 2016**
Prospetto dimostrativo del risultato di amministrazione Consolidato Giunta - Consiglio 2016

		Gestione		
		Residuo	Competenza	Totale
Fondo cassa al 1° gennaio				830.623.240,40
RISCOSSIONI	(+)	2.109.256.216,59	24.736.633.637,73	26.845.889.854,32
PAGAMENTI	(-)	4.749.465.910,84	22.353.143.041,84	27.102.608.952,68
SALDO DI CASSA AL 31 DICEMBRE	(=)			573.904.142,04
PAGAMENTI per azioni esecutive non regolarizzate al 31 dicembre	(-)			0,00
FONDO DI CASSA AL 31 DICEMBRE	(=)			573.904.142,04
RESIDUI ATTIVI	(+)	2.041.261.580,71	1.671.350.361,80	3.712.611.942,51
di cui derivanti da accertamenti di tributi effettuati sulla base della stima del dipartimento delle finanze				0,00
RESIDUI PASSIVI	(-)	1.828.980.234,93	2.764.689.612,20	4.593.669.847,13
FONDO PLURIENNALE VINCOLATO PER SPESE CORRENTI ⁽¹⁾	(-)			230.505.072,35
FONDO PLURIENNALE VINCOLATO PER SPESE IN CONTO CAPITALE ⁽¹⁾	(-)			466.520.018,30
RISULTATO DI AMMINISTRAZIONE AL 31 DICEMBRE 2016 (A) ⁽²⁾	(=)			-1.004.178.853,23

Composizione del risultato di amministrazione ai 31 dicembre 2016 :	
Parte accantonata ⁽³⁾	
Fondo crediti di dubbia esigibilità al 31/12/2016 ⁽⁴⁾	69.287.709,98
Accantonamento residui perenti al 31/12/2016 (solo per le regioni) ⁽⁵⁾	605.000.000,00
Fondo anticipazioni di liquidità 31/12/2016	7.547.429.437,10
Fondo perdite società partecipate	102.014,00
Altri accantonamenti	25.000.000,00
Totale parte accantonata (B)	8.246.819.161,08
Parte vincolata	
Vincoli derivanti da leggi e dai principi contabili	472.256.243,22
Vincoli derivanti da trasferimenti	
Vincoli derivanti dalla contrazione di mutui	
Vincoli formalmente attribuiti dall'ente	
Altri vincoli	
Totale parte vincolata (C)	472.256.243,22
Totale parte destinata agli investimenti (D)	0,00
Totale parte disponibile (E = A - B - C - D)	-9.723.254.257,53
Disavanzo al netto del Fondo anticipazioni liquidità	-2.175.824.820,43
Se E è negativo, tale importo è iscritto tra le spese del bilancio di previsione come disavanzo da ripianare ⁽⁶⁾	

⁽¹⁾ Indicare l'importo del fondo pluriennale vincolato risultante dal conto del bilancio (in spesa).

⁽²⁾ Se negativo, le regioni indicano in nota la quota del disavanzo corrispondente al debito autorizzato e non contratto, distintamente da quella derivante dalla gestione ordinaria.

⁽³⁾ Non comprende il fondo pluriennale vincolato.

⁽⁴⁾ Indicare l'importo del Fondo crediti di dubbia esigibilità risultante dall'allegato 8 c)

⁽⁵⁾ Solo per le regioni Indicare l'importo dell'accantonamento per residui perenti al 31 dicembre

⁽⁶⁾ In caso di risultato negativo, le regioni indicano in nota la quota del disavanzo corrispondente al debito autorizzato e non contratto, distintamente da quella derivante dalla gestione ordinaria e iscrivono nel passivo del bilancio di previsione N l'importo di cui alla lettera E, distinguendo le due componenti del disavanzo. A decorrere dal 2016 si fa riferimento all'ammontare del debito autorizzato alla data del 31 dicembre 2015.

7. PROSPETTI RELATIVI ALLO STATO PATRIMONIALE ED AL CONTO ECONOMICO CONSOLIDATO GIUNTA-CONSIGLIO anno 2016

STATO PATRIMONIALE CONSOLIDATO (ATTIVO) 2016		2016	2015
1	A) CREDITI vs. LO STATO ED ALTRE AMMINISTRAZIONI PUBBLICHE PER LA PARTECIPAZIONE AL FONDO DI DOTAZIONE	-	-
	TOTALE CREDITI vs PARTECIPANTI (A)	-	-
	B) IMMOBILIZZAZIONI	-	-
I	Immobilizzazioni immateriali	-	-
1	costi di impianto e di ampliamento	-	-
2	costi di ricerca sviluppo e pubblicità	-	-
3	diritti di brevetto ed utilizzazione opere dell'ingegno	20.922,59	17.152,76
4	concessioni, licenze, marchi e diritti simile	3.817.186,98	5.080.207,55
5	avviamento	-	-
6	immobilizzazioni in corso ed acconti	3.681.064,27	440.688,09
9	altre	41.097.277,28	40.297.935,34
	Totale immobilizzazioni immateriali	48.616.451,12	45.835.983,74
	Immobilizzazioni materiali (3)	-	-
II	1 Beni demaniali	44.565.560,21	45.881.031,23
1.1	Terreni	20.983.485,05	20.983.485,05
1.2	Fabbricati	-	-
1.3	Infrastrutture	23.582.075,16	24.897.546,18
1.9	Altri beni demaniali	-	-
III	2 Altre immobilizzazioni materiali (3)	956.545.247,92	965.408.525,45
2.1	Terreni	432.137.218,32	447.062.738,82
	a di cui in leasing finanziario	-	-
2.2	Fabbricati	484.730.013,19	478.916.202,74
	a di cui in leasing finanziario	-	-
2.3	Impianti e macchinari	676.623,80	794.515,94
	a di cui in leasing finanziario	-	38.330,13
2.4	Attrezzature industriali e commerciali	67.653,62	57.183,17
2.5	Mezzi di trasporto	7.839.836,22	8.494.805,40
2.6	Macchine per ufficio e hardware	3.087.078,18	6.576.281,62
2.7	Mobili e arredi	7.012.033,85	7.835.113,26
2.8	Infrastrutture	17.065.705,99	14.107.641,04
2.9	Diritti reali di godimento	-	-
2.99	Altri beni materiali	1.507.411,39	1.564.043,46
3	Immobilizzazioni in corso ed acconti	2.421.673,36	2.215.028,02
	Totale immobilizzazioni materiali	1.001.110.808,13	1.013.504.584,70

IV		Immobilizzazioni Finanziarie (1)	-	-
	1	Partecipazioni in	131.428.897,96	132.500.360,17
	a	<i>imprese controllate</i>	109.459.509,28	96.336.786,08
	b	<i>imprese partecipate</i>	21.969.388,68	36.163.574,09
	c	<i>altri soggetti</i>	-	-
	2	Crediti verso	666.159,43	208.558.465,67
	a	<i>altre amministrazioni pubbliche</i>	666.159,43	557.465,67
	b	<i>imprese controllate</i>	-	-
	c	<i>imprese partecipate</i>	-	-
	d	<i>altri soggetti</i>	-	208.001.000,00
	3	Altri titoli	104.814.119,44	48.000.000,00
		Totale immobilizzazioni finanziarie	236.909.176,83	389.058.825,84
		TOTALE IMMOBILIZZAZIONI (B)	1.286.636.436,08	1.448.399.394,28
			-	-
		C) ATTIVO CIRCOLANTE	-	-
I		Rimanenze	-	-
		Totale	-	-
II		Crediti (2)	-	-
	1	Crediti di natura tributaria	2.453.639.429,74	3.060.195.493,34
	a	<i>Crediti da tributi destinati al finanziamento della sanità</i>	1.726.511.205,99	2.175.704.159,19
	b	<i>Altri crediti da tributi</i>	727.128.223,75	884.491.334,15
	c	<i>Crediti da Fondi perequativi</i>	-	-
	2	Crediti per trasferimenti e contributi	941.231.309,84	883.294.723,95
	a	<i>verso amministrazioni pubbliche</i>	853.876.808,17	875.999.402,30
	b	<i>imprese controllate</i>	197.334,42	553.316,51
	c	<i>imprese partecipate</i>	59.614.667,14	269.624,51
	d	<i>verso altri soggetti</i>	27.542.500,11	6.472.380,63
	3	Verso clienti ed utenti	38.417.002,89	26.569.196,87
	4	Altri Crediti	209.370.330,63	143.794.159,59
	a	<i>verso l'erario</i>	-	80.296,70
	b	<i>per attività svolta per c/terzi</i>	-	1.414,92
	c	<i>altri</i>	209.370.330,63	143.712.447,97
		Totale crediti	3.642.658.073,10	4.113.853.573,75

III		ATTIVITA' FINANZIARIE CHE NON COSTITUISCONO IMMOBILIZZI		
	1	partecipazioni	-	-
	2	altri titoli	-	-
		Totale attività finanziarie che non costituiscono immobilizzi	-	-
IV		DISPONIBILITA' LIQUIDE		
	1	Conto di tesoreria		
	a	<i>Istituto tesoriere</i>	573.904.142,04	830.623.240,40
	b	<i>presso Banca d'Italia</i>	573.904.142,04	830.623.240,40
	2	Altri depositi bancari e postali	-	-
	3	Denaro e valori in cassa	-	-
	4	Altri conti presso la tesoreria statale intestati all'ente	-	-
		Totale disponibilità liquide	573.904.142,04	830.623.240,40
		TOTALE ATTIVO CIRCOLANTE (C)	4.216.562.215,14	4.944.476.814,15
		D) RATEI E RISCONTI		
	1	Ratei attivi	-	-
	2	Risconti attivi	-	149.466,63
		TOTALE RATEI E RISCONTI D)	361.059.063,40	823.058.946,98
		TOTALE DELL'ATTIVO	5.864.257.714,62	7.216.084.622,04

STATO PATRIMONIALE CONSOLIDATO (PASSIVO) 2016		2016	2015
A) PATRIMONIO NETTO			
I	Fondo di dotazione	- 20.898.566.733,10	- 20.898.566.733,10
II	Riserve	- 1.998.198.050,42	- 2.375.175.947,20
	a <i>da risultato economico di esercizi precedenti</i>		
	b da capitale		
	c da permessi di costruire	-	-
-	riserva di consolidamento	-	-
III	Risultato economico dell'esercizio	310.461.483,33	385.861.291,93
	Patrimonio netto non comprensivo della quota di pertinenza di terzi	- 22.586.303.300,19	- 22.887.881.388,37
	Fondo di dotazione e riserve di pertinenza di terzi	-	-
	Risultato economico dell'esercizio di pertinenza di terzi	-	-
	Patrimonio netto di pertinenza di terzi	-	-
	TOTALE PATRIMONIO NETTO (A)	- 22.586.303.300,19	- 22.887.881.388,37
		-	-
B) FONDI PER RISCHI ED ONERI			
1	per trattamento di quiescenza	-	-
2	per imposte	-	-
3	altri	23.050.871,83	22.702.014,00
4	fondo di consolidamento per rischi e oneri futuri	-	-
		-	-
	TOTALE FONDI RISCHI ED ONERI (B)	23.050.871,83	22.702.014,00
		-	-
C) TRATTAMENTO DI FINE RAPPORTO			
	TOTALE T.F.R. (C)	-	-

	D) DEBITI		
1	Debiti da finanziamento	21.384.229.546,08	20.590.083.576,20
a	prestiti obbligazionari	250.060.742,61	489.202.602,15
b	v/ altre amministrazioni pubbliche	14.826.089.619,56	14.976.097.487,58
c	verso banche e tesoriere	-	-
d	verso altri finanziatori	6.308.079.183,91	5.124.783.486,47
2	Debiti verso fornitori	344.031.949,84	350.249.102,45
3	Acconti	-	-
4	Debiti per trasferimenti e contributi	3.974.080.538,69	5.789.466.012,60
a	enti finanziati dal servizio sanitario nazionale	3.242.967.255,90	4.002.391.046,74
b	altre amministrazioni pubbliche	447.957.109,77	1.208.402.000,51
c	imprese controllate	206.774.106,72	218.395.289,48
d	imprese partecipate	4.558.133,55	6.788.353,91
e	altri soggetti	71.823.932,75	353.489.321,96
5	altri debiti	1.911.610.195,30	2.591.574.201,09
a	tributari	8.166.803,41	11.665.448,37
b	verso istituti di previdenza e sicurezza sociale	6.526.546,97	-
c	per attività svolta per c/terzi (2)	197.819.478,07	142.406.399,14
d	altri	1.699.097.366,85	2.437.502.353,58
	TOTALE DEBITI (D)	27.613.952.229,91	29.321.372.892,34
		-	-
	E) RATEI E RISCONTI E CONTRIBUTI AGLI INVESTIMENTI		
I	Ratei passivi	-	-
II	Risconti passivi	813.557.913,07	759.891.104,07
1	Contributi agli investimenti	-	-
a	da altre amministrazioni pubbliche	-	-
b	da altri soggetti	-	-
2	Concessioni pluriennali	-	-
3	Altri risconti passivi	813.557.913,07	759.891.104,07
	TOTALE RATEI E RISCONTI (E)	813.557.913,07	759.891.104,07
	TOTALE DEL PASSIVO	5.864.257.714,62	7.216.084.622,04
		-	-
	CONTI D'ORDINE		
	1) Impegni su esercizi futuri	-	-
	5) beni di terzi in uso	64.972.454,84	63.599.766,08
	6) beni dati in uso a terzi	-	-
	7) garanzie prestate a amministrazioni pubbliche	-	-
	8) garanzie prestate a imprese controllate	-	-
	9) garanzie prestate a imprese partecipate	-	-
	10) garanzie prestate a altre imprese	-	-
	TOTALE CONTI D'ORDINE	64.972.454,84	63.599.766,08

CONTO ECONOMICO CONSOLIDATO 2016		2016	2015
A) COMPONENTI POSITIVI DELLA GESTIONE			
1	Proventi da tributi	13.660.943.882,70	13.676.352.855,24
2	Proventi da fondi perequativi	-	-
3	Proventi da trasferimenti e contributi	1.162.739.304,18	1.204.102.742,60
a	<i>Proventi da trasferimenti correnti</i>	953.751.467,95	1.020.908.592,16
b	<i>Quota annuale di contributi agli investimenti</i>	-	-
c	<i>Contributi agli investimenti</i>	208.987.836,23	183.194.150,44
4	Ricavi delle vendite e prestazioni e proventi da servizi pubblici	34.737.523,88	27.586.609,06
a	Proventi derivanti dalla gestione dei beni	13.604.043,75	20.424.511,84
b	<i>Ricavi della vendita di beni</i>	15.020.208,90	629.583,65
c	<i>Ricavi e proventi dalla prestazione di servizi</i>	6.113.271,23	6.532.513,57
5	Variazioni nelle rimanenze di prodotti in corso di lavorazione, etc. (+/-)	-	-
6	Variazione dei lavori in corso su ordinazione	-	-
7	Incrementi di immobilizzazioni per lavori interni	-	-
8	Altri ricavi e proventi diversi	364.476.724,37	79.408.159,64
totale componenti positivi della gestione A)		15.222.897.435,13	14.987.450.366,54
B) COMPONENTI NEGATIVI DELLA GESTIONE			
9	Acquisto di materie prime e/o beni di consumo	7.254.271,25	7.557.462,41
10	Prestazioni di servizi	908.770.686,85	868.165.110,07
11	Utilizzo beni di terzi	19.587.543,25	20.355.802,26
12	Trasferimenti e contributi	12.960.539.657,35	12.615.221.021,87
a	<i>Trasferimenti correnti</i>	12.543.439.062,50	12.292.079.345,57
b	<i>Contributi agli investimenti ad altre Amministrazioni pubb.</i>	312.571.826,08	284.523.030,75
c	<i>Contributi agli investimenti ad altri soggetti</i>	104.528.768,77	38.618.645,55
13	Personale	241.405.541,33	242.693.388,48
14	Ammortamenti e svalutazioni	56.228.771,66	26.683.207,59
a	<i>Ammortamenti di immobilizzazioni Immateriali</i>	6.737.019,40	4.652.410,28
b	<i>Ammortamenti di immobilizzazioni materiali</i>	25.861.629,15	22.030.797,31
c	<i>Altre svalutazioni delle immobilizzazioni</i>	23.630.123,11	-
d	<i>Svalutazione dei crediti</i>	-	-
15	Variazioni nelle rimanenze di materie prime e/o beni di consumo (+/-)	-	-
16	Accantonamenti per rischi	15.621.881,08	22.702.014,00
17	Altri accantonamenti	33.151.302,25	73.991.582,59
18	Oneri diversi di gestione	29.347.487,20	150.058.899,33
totale componenti negativi della gestione B)		14.271.907.142,22	14.027.428.488,60
DIFFERENZA FRA COMP. POSITIVI E NEGATIVI GESTIONE (A-B)		950.990.292,91	960.021.877,94

C) PROVENTI ED ONERI FINANZIARI			
	<i>Proventi finanziari</i>		
19	Proventi da partecipazioni	2.775.530,00	2.383.484,00
a	<i>da società controllate</i>	-	600.000,00
b	<i>da società partecipate</i>	2.775.530,00	1.783.484,00
c	<i>da altri soggetti</i>	-	-
20	Altri proventi finanziari	810.363,67	35.868.572,42
	Totale proventi finanziari	3.585.893,67	38.252.056,42
	<i>Oneri finanziari</i>		
21	Interessi ed altri oneri finanziari	674.285.591,29	597.255.334,68
a	<i>Interessi passivi</i>	674.285.591,29	597.255.334,68
b	<i>Altri oneri finanziari</i>	-	-
	Totale oneri finanziari	674.285.591,29	597.255.334,68
	totale (C)	-670.699.697,62	-559.003.278,26
	D) RETTIFICHE DI VALORE ATTIVITA' FINANZIARIE		
22	Rivalutazioni	2.116.183,69	2.081.609,20
23	Svalutazioni	23.684.809,49	1.510.737,76
	totale (D)	-21.568.625,80	570.871,44
	E) PROVENTI ED ONERI STRAORDINARI		
24	<i>Proventi straordinari</i>	467.603.538,36	264.964.793,50
a	<i>Proventi da permessi di costruire</i>	-	-
b	<i>Proventi da trasferimenti in conto capitale</i>	54.629.175,56	202.740.090,09
c	<i>Sopravvenienze attive e insussistenze del passivo</i>	388.552.342,81	44.556.819,68
d	<i>Plusvalenze patrimoniali</i>	24.422.019,99	17.667.883,73
e	<i>Altri proventi straordinari</i>	-	-
	totale proventi	467.603.538,36	264.964.793,50
25	<i>Oneri straordinari</i>	396.865.466,52	264.211.843,41
a	<i>Trasferimenti in conto capitale</i>	511.959,31	-
b	<i>Sopravvenienze passive e insussistenze dell'attivo</i>	323.924.131,49	45.810.736,06
c	<i>Minusvalenze patrimoniali</i>	1.065.274,03	2.038.329,93
d	<i>Altri oneri straordinari</i>	71.364.101,69	216.362.777,42
	totale oneri	396.865.466,52	264.211.843,41
	Totale (E)	70.738.071,84	752.950,09
	RISULTATO PRIMA DELLE IMPOSTE (A-B+-C+-D+-E)	329.460.041,33	402.342.421,21
26	Imposte (*)	18.998.558,00	16.481.129,28
27	RISULTATO DELL'ESERCIZIO	310.461.483,33	385.861.291,93

8. CONCLUSIONI E PARERE

Il Rendiconto Consolidato tra Giunta e Consiglio, risulta corrispondente al consolidamento dei due distinti documenti contabili sui quali, lo scrivente Collegio, ha precedentemente emesso due distinte relazioni.

Il collegio, preso in esame il Rendiconto Consolidato Giunta-Consiglio, redatto per l'esercizio finanziario 2016, verificate le procedure di consolidamento, verificate a campione le risultanze indicate nel documento così come predisposto dalla Giunta Regionale nella seduta del 03 Agosto 2017 con Decisione n. 27 avente ad oggetto: "Proposta di deliberazione Consiliare concernente approvazione del rendiconto consolidato Giunta-Consiglio 2016"


Esprime

Parere favorevole all'approvazione.


Roma 08 agosto 2017

Il Collegio dei Revisori

Antonio Bizzarri (*Presidente*)



Vincenzo Monforte (*Membro*)



Paolo Salani (*Membro*)

