Regione Lazio

Leggi Regionali

Legge Regionale 30 dicembre 2013, n. 12

Rendiconto generale della Regione Lazio per l'esercizio finanziario 2012

IL CONSIGLIO REGIONALE
ha approvato

IL PRESIDENTE DELLA REGIONE
p r o m u l g a

la seguente legge:

Art. 1
(Riduzione dei residui attivi)

1. Ai sensi dell'articolo 7, comma 3, del decreto del Presidente del Consiglio dei Ministri del 28 dicembre 2011 (Sperimentazione della disciplina concernente i sistemi contabili e gli schemi di bilancio delle Regioni, degli enti locali e dei loro enti ed organismi, di cui all'articolo 36 del decreto legislativo 23 giugno 2011, n. 118) sono eliminati dalle scritture contabili crediti assolutamente inesigibili, per un importo complessivo pari ad 759.391.783,13 euro.

Art. 2
(Riduzione dei residui passivi)

1. Ai sensi dell'articolo 14, comma 1, del d.p.c.m. 28 dicembre 2011, i residui passivi antecedenti all'esercizio 2012, corrispondenti a debiti non ancora esigibili, sono eliminati dalle scritture contabili per un importo complessivo pari ad 378.066.464,50 euro, per essere re–imputati negli esercizi in cui risultano esigibili.

2. Ai sensi dell'articolo 7, comma 3, del d.p.c.m. 28 dicembre 2011, i residui passivi formatisi nell'esercizio 2012, corrispondenti a debiti non ancora esigibili, sono eliminati dalle scritture contabili per un importo complessivo pari ad 1.160.660.494,71 euro, per essere re–imputati negli esercizi in cui risultano esigibili.

3. Ai sensi dell'articolo 7, comma 3, del d.p.c.m. 28 dicembre 2011, i residui passivi corrispondenti a debiti insussistenti sono eliminati dalle scritture contabili per un importo complessivo pari ad 270.346.221,86 euro, di cui:

a) 109.265.873,95 euro riferiti a debiti insussistenti antecedenti l'esercizio 2012;

b) 161.080.347,91 euro riferiti a debiti insussistenti relativi all'esercizio 2012.

Art. 3
(Maggiori accertamenti ed impegni)

1. E' autorizzato il maggior accertamento ed impegno rispetto alle previsioni e agli stanziamenti di competenza di entrata e di spesa dei sottoindicati capitoli delle "partite di giro" del Titolo VI, categoria 61, UPB 611 dell'entrata e dell'ambito T, funzione obiettivo T3, UPB T31 della spesa, in relazione a quanto rispettivamente accertato ed impegnato nei corrispondenti capitoli di entrata e di spesa:

Entrata	**Spesa**	**Entrata**	**Spesa**
Cap. n. 611113	Cap. n. T31410	Cap. n. 611149	Cap. n. T31446
Cap. n. 611145	Cap. n. T31425	Cap. n. 611166	Cap. n. T31463
Cap. n. 611133	Cap. n. T31430	Cap. n. 611171	Cap. n. T31469
Cap. n. 611136	Cap. n. T31439	Cap. n. 611172	Cap. n. T31470

2. Sono autorizzati il maggior accertamento ed impegno rispetto alle previsioni e agli stanziamenti di competenza del capitolo di entrata 521801 e del capitolo di spesa T19544, riferiti alle anticipazioni di cassa, ai sensi di quanto disposto dall'articolo 36, comma 2, del decreto legislativo 23 giugno 2011, n. 118 (Disposizioni in materia di armonizzazione dei sistemi contabili e degli schemi di bilancio delle Regioni, degli enti locali e dei loro organismi, a norma degli articoli 1 e 2 della legge 5 maggio 2009, n. 42), nonché la restituzione dell'anticipazione di cassa nell'esercizio 2013.

Art. 4
(Approvazione del rendiconto)

1. E' approvato il rendiconto generale della Regione Lazio per l'anno finanziario 2012 ed il relativo saldo finanziario, così come risulta dagli articoli seguenti.

Art. 5
(Entrate di competenza)

1. Le entrate derivanti dai tributi propri della Regione, dal gettito di tributi erariali o di quote di esso devolute alla Regione (Titolo I), le entrate derivanti da contributi e trasferimenti di parte corrente dell'Unione europea, dello Stato e di altri soggetti (Titolo II), le entrate extratributarie (Titolo III), le entrate derivanti da alienazioni, da trasformazione di capitale, da riscossione di crediti e da trasferimento in conto capitale (Titolo IV), le entrate derivanti da mutui, prestiti o altre operazioni creditizie a carico della Regione per investimenti (Titolo V), le entrate per contabilità speciali (Titolo VI), accertate nell'esercizio finanziario 2012 per la competenza dell'esercizio stesso, sono stabilite, quali risultano dal conto consuntivo, in:

Entrate accertate	**28.325.563.897,28** (+)
delle quali sono state riscosse	**23.317.960.640,29** (-)
rimaste da riscuotere	**5.007.603.256,99**

Art. 6
(Spese di competenza)

1. Le spese per i programmi comunitari (Ambito A), le spese per le attività produttive agricole, commerciali e turistiche (Ambito B), le spese per la programmazione negoziata, i programmi integrati, e la rete delle società per lo sviluppo (Ambito C), le spese per le infrastrutture e i trasporti (Ambito D), le spese per l'ambiente, l'energia e il territorio (Ambito E), le spese per l'istruzione, la formazione e il lavoro (Ambito F), le spese per la cultura, lo sport e il tempo libero (Ambito G), le spese per la sanità e i servizi sociali (Ambito H), le spese per gli organi e le funzioni istituzionali (Ambito R), le spese per le risorse umane, strumentali e finanziarie (Ambito S) e le risorse finanziarie e le poste tecniche (Ambito T), impegnate nell'esercizio 2012 per la competenza dell'esercizio stesso, sono stabilite, quali risultano dal conto consuntivo, in:

Spese impegnate	**32.787.911.665,31** (+)
delle quali sono state pagate	**20.256.727.854,40** (-)
delle quali sono state eliminate ai sensi:	
dell'articolo 7, comma 3, del d.p.c.m. 28 dicembre 2011 (debiti insussistenti)	**161.080.347,91** (-)
dell'articolo 7, comma 3, del d.p.c.m. 28 dicembre 2011 (debiti non esigibili nell'anno 2012)	**1.160.660.494,71** (-)
rimaste da pagare	**11.209.442.968,29**

Art. 7
(Riepilogo delle entrate e delle spese di competenza)

1. Il riepilogo delle entrate accertate e delle spese impegnate sulla competenza dell'esercizio 2012 risulta stabilito dal rendiconto consuntivo come segue:

Entrate complessive accertate	28.325.563.897,28 (+)
Spese complessive impegnate	32.787.911.665,31 (-)
Differenza	**- 4.462.347.768,03 (-)**

Art. 8
(Residui attivi provenienti dall'esercizio 2011 e precedenti)

1. I residui attivi degli esercizi finanziari 2011 e precedenti risultano stabiliti in:

Residui attivi iniziali	10.013.350.299,66 (+)
di cui:	
a) riscossi durante l'esercizio 2012	1.331.963.199,16 (-)
b) eliminati per riaccertamento ai sensi dell'articolo 7, comma 3, del d.p.c.m. 28 dicembre 2011 (assolutamente inesigibili)	759.391.783,13 (-)
rimasti da riscuotere al 31.12.2012	**7.921.995.317,37**

Art. 9
(Residui passivi provenienti dall'esercizio 2011 e precedenti)

1. I residui passivi degli esercizi finanziari 2011 e precedenti risultano stabiliti in:

Residui passivi iniziali	13.093.833.617,56 (+)
di cui:	
a) pagati durante l'esercizio 2012	4.994.334.262,75 (-)
b) eliminati per perenzione amministrativa	1.475.334.050,83 (-)
c) eliminati ai sensi dell'articolo 7, comma 3, del d.p.c.m. 28 dicembre 2011 (debiti insussistenti)	109.265.873,95 (-)
d) eliminati ai sensi dell'articolo 14, comma 1, del d.p.c.m. 28 dicembre 2011 (debiti non esigibili nell'anno 2012, re-imputati negli esercizi in cui risultano esigibili)	378.066.464,50 (-)
rimasti da pagare al 31.12.2012	**6.136.832.965,53 (+)**

Art.10
(Residui attivi alla chiusura dell'esercizio)

1. I residui attivi alla chiusura dell'esercizio finanziario 2012 sono stabiliti, come risulta dal conto consuntivo, nelle seguenti somme:

Somme rimaste da riscuotere sui residui attivi degli esercizi 2011 e precedenti (art. 8)	**7.921.995.317,37** (+)
Somme rimaste da riscuotere sulle entrate accertate per la competenza propria dell'esercizio 2012 (art. 5)	**5.007.603.256,99** (+)
Totale residui attivi al 31.12.2012	**12.929.598.574,36 (+)**

Art. 11
(Residui passivi alla chiusura dell'esercizio)

1. I residui passivi alla chiusura dell'esercizio finanziario 2012 sono stabiliti, come risulta dal conto consuntivo, nelle seguenti somme:

Somme rimaste da pagare sui residui passivi degli esercizi 2011 (art. 9)	6.136.832.965,53 (+)
Somme rimaste da pagare sulle spese impegnate per la competenza propria dell'esercizio 2012 (art. 6)	11.209.442.968,29 (+)
Totale residui passivi al 31.12.2012	**17.346.275.933,82 (+)**

Art. 12
(Disponibilità di cassa)

1. L'avanzo di cassa alla chiusura dell'esercizio finanziario 2012 è stabilito in 109.367.812,92 euro in base alle seguenti risultanze:

Avanzo di cassa al 31.12.2011	**710.506.090,62** (+)
Riscossioni dell' esercizio 2012:	
a) in conto competenza (art. 5)	23.317.960.640,29 (+)
b) in conto residui attivi (art. 8)	1.331.963.199,16 (+)
Pagamenti dell' esercizio 2012:	
a) in conto competenza (art. 6)	20.256.727.854,40 (-)
b) in conto residui passivi (art. 9)	4.994.334.262,75 (-)
Differenza	**109.367.812,92**(+)
Avanzo di cassa al 31.12.2012	**109.367.812,92**

Art. 13
(Saldo finanziario alla chiusura dell'esercizio)

1. Il disavanzo finanziario alla chiusura dell'esercizio finanziario 2012 è stabilito in 4.307.309.546,54 euro, in base alle seguenti risultanze, tenuto conto del disposto di cui all'articolo 1:

a) avanzo di cassa al 31.12.2012 (art. 12)	109.367.812,92 (+)
b) residui attivi al 31.12.2012 (art. 10)	12.929.598.574,36 (+)
c) residui passivi al 31.12.2012 (art. 11)	17.346.275.933,82 (-)
Disavanzo finanziario al 31.12.2012	**4.307.309.546,54**

Art. 14
(Risultato di amministrazione)

1. Il risultato di amministrazione alla chiusura dell'esercizio finanziario 2012 è stabilito in **4.307.309.546,54** euro in base alle seguenti risultanze:

a) differenza di cui all'articolo 7 tra le entrate e le spese complessive di competenza dell'esercizio 2012	4.462.347.768,03 (-)
b) disavanzo di amministrazione dell'esercizio 2011 (legge regionale 18.07.2012, n. 10)	2.369.977.227,28 (-)
c) somma accantonata nel rendiconto 2011 per essere utilizzata, ai sensi dell'articolo 25, comma 5, della l.r. 20.11.01, n. 25, per il finanziamento di leggi in corso di perfezionamento al 31.12.2011	0 (+)
d) eliminazione nell'esercizio 2012 di residui passivi per perenzione amministrativa (art. 9)	1.475.334.050,83 (+)
e) eliminazione nell'esercizio 2012 di residui passivi antecedenti l'esercizio 2012 ai sensi dell'articolo 7, comma 3, del decreto del Presidente del Consiglio dei Ministri del 28 dicembre 2011 riferiti a debiti insussistenti antecedenti l'esercizio 2012 (art. 9)	109.265.873,95 (+)
f) eliminazione nell'esercizio 2012 di residui passivi antecedenti l'esercizio 2012 ai sensi dell'articolo 14, comma 1, del decreto del Presidente del Consiglio dei Ministri del 28 dicembre 2011, re–imputati negli esercizi in cui risultano esigibili (art. 9)	378.066.464,50 (+)
g) eliminazione nell'esercizio 2012 di residui passivi ai sensi dell'articolo 7, comma 3, del decreto del Presidente del Consiglio dei Ministri del 28 dicembre 2011 riferiti a debiti insussistenti relativi all'esercizio 2012 (art. 6)	161.080.347,91(+)
h) eliminazione nell'esercizio 2012 di residui passivi ai sensi dell'articolo 7, comma 3, del decreto del Presidente del Consiglio dei Ministri del 28 dicembre 2011 re–imputati negli esercizi in cui risultano esigibili (art. 6)	1.160.660.494,71 (+)

i) eliminazione dei residui attivi per riaccertamento articolo 7, comma 3, decreto del Presidente del Consiglio dei Ministri del 28 dicembre 2011 riferiti crediti assolutamente inesigibili (art. 8)	759.391.783,13 (-)
Disavanzo di amministrazione anno finanziario 2012	**4.307.309.546,54** (-)
- somma accantonata ai sensi dell' articolo 25, comma 5, della l.r. 20.11.01, n. 25, per essere utilizzata per il finanziamento di leggi regionali in corso di perfezionamento al 31.12.2011	0,00 (-)
Risultato di amministrazione a carico dell'esercizio 2013	**4.307.309.546,54(-)**

Art. 15
(Iscrizione dell'avanzo di cassa e del disavanzo di amministrazione nello stato di previsione dell'esercizio successivo)

1. L'avanzo di cassa e il disavanzo di amministrazione di cui agli articoli 13 e 14 vengono iscritti con variazioni di bilancio, ai sensi dell'articolo 8 della legge regionale 29 aprile 2013, n. 3 (Bilancio di previsione della Regione Lazio per l'esercizio finanziario 2013 e Bilancio pluriennale 2013-2015), nell'entrata e nella spesa per l'anno finanziario 2013.

Art. 16
(Attività e passività finanziarie e patrimoniali)

1. L'eccedenza delle passività finanziarie e patrimoniali, rispetto alle attività, alla chiusura dell'esercizio finanziario 2012, come da conto patrimoniale, è stabilita in **21.636.616.685,74 euro,** in base alle seguenti risultanze:

ATTIVITA'			
Finanziarie		**13.038.966.387,28**	(+)
di cui residui attivi		12.929.598.574,36	
di cui fondo cassa		109.367.812,92	
			(+)
Patrimoniali		**1.150.162.819,40**	
di cui disponibili		660.296.131,84	
di cui indisponibili		489.866.687,56	
	TOTALE	**14.189.129.206,68**	(+)
PASSIVITA'			
Finanziarie		**17.346.275.933,82**	(-)
residui passivi		17.346.275.933,82	
			(-)
Patrimoniali		**18.479.469.958,60**	
di cui residui perenti		5.681.855.738,53	
di cui mutui e prestiti obbligazionari		11.258.887.260,86	
di cui residui passivi riaccertati		1.538.726.959,21	
	TOTALE	**35.825.745.892,42**	(-)
			(-)

Differenza (Attività –Passività**)** **21.636.616.685,74**

Art. 17
(Risultanze del rendiconto del Consiglio regionale)

1. Le risultanze del rendiconto del Consiglio regionale per l'esercizio finanziario 2012 comportano un avanzo di amministrazione di **4.507.585,65 euro,** in base alla seguente dimostrazione:

	euro	
Entrata:		
Somme riscosse e da riscuotere a carico della Giunta regionale per l'esercizio 2012	76.459.771,06	(+)
Interessi attivi	27.71	(+)
Entrate varie ed eventuali	73.048,87	(+)
Partite di giro	11.561.185,07	(+)
TOTALE ENTRATA	**88.094.032,71**	**(+)**
Spesa:		
Somme pagate e rimaste da pagare per l'esercizio 2012	76.493.865,12	(-)
Partite di giro	11.561.185,07	(-)
Uscite varie e eventuali	47,22	(-)
Sequestri in Tesoreria	0	
TOTALE SPESA	**88.055.097,41**	**(-)**
Differenza (entrata meno spesa)	**38.935,30**	**(+)**
disponibilità derivante dalla copertura finanziaria dei residui perenti anno 2010 e precedenti		(+)
Risultato della competenza		**(+)**
Economie derivanti dalla gestione dei residui:		
passivi al 31/12/2010 (+)	3.537.464,09	(+)
passivi al 31/12/2012 riferiti all'esercizio 2011(-)	733.186,26	(+)
passivi al 31/12/2012 riferiti all'esercizio 2012	198.000,00	(+)
SALDO DI AMMINISTRAZIONE al 31.12.2012	**4.507.585,65**	**(+)**
di cui accantonati dal Consiglio Regionale per il pagamento dei residui perenti:	0	(-)
AVANZO DI AMMINISTRAZIONE al 31.12.2012	**4.507.585,65**	**(+)**

2. Il predetto avanzo è versato all'entrata del bilancio della Regione, Titolo III, Capitolo di Entrata n. 331504 denominato "Recupero dell'avanzo di amministrazione del Consiglio Regionale".

Art. 18
(Entrata in vigore)

1. La presente legge entra in vigore il giorno successivo a quello della sua pubblicazione sul Bollettino ufficiale della Regione.

La presente legge regionale sarà pubblicata sul Bollettino Ufficiale della Regione. E' fatto obbligo a chiunque spetti di osservarla e di farla osservare come legge della Regione Lazio.

Roma, lì 30 Dicembre 2013

Il Presidente
Nicola Zingaretti

S O M M A R I O

RENDICONTO GENERALE DELLA REGIONE LAZIO
PER L'ESERCIZIO FINANZIARIO 2012

- **NOTA ILLUSTRATIVA**
- **Settori di intervento (residui e competenza)**
- **CONTO DEL BILANCIO**

Riepilogo generale della gestione
Entrata e Spesa (per Titolo/Ambito)
Entrata e Spesa (per Titolo/Assessorato)
TABELLA "A"
Entrata (per U.P.B.)
Allegato alla Tabella "A"
Entrata (per capitolo)
TABELLA "B"
Uscita (per U.P.B.)
Allegato alla Tabella "B"
Uscita (per capitolo assessorato)
Allegato n. 1 – Elenco delle variazioni al bilancio
Entrata (per U.P.B. e Capitolo)
Spesa (per U.P.B. e Capitolo)
Allegato n. 2 - Elenco dei prelevamenti dal fondo di riserva ***per le spese obbligatorie***
allegato 2/a: *per le spese obbligatorie e spese correnti relativi ai residui perenti a carico della Regione*
allegato 2/b: *per spese obbligatorie relative a residui perenti per spese d'investimento carico della Regione*
allegato 2/c: *per spese obbligatorie relative a residui perenti per spese correnti derivanti da assegnazioni statali*
allegato 2/d: *per spese obbligatorie relative a residui perenti per spese in c/capitale per assegnazioni statali*
Allegato n. 3 – Elenco dei prelevamenti dal fondo di riserva ***per le spese impreviste –*** *Capitolo T25501*
Allegato n. 4 – Quote del fondo speciale utilizzate per finanziamento di provvedimenti legislativi
relativo a spese correnti entrati in vigore dopo l'approvazione del Bilancio – Capitolo T27501
Allegato n. 5 – Quote del fondo speciale utilizzate per finanziamento di provvedimenti legislativi
relativo a spese in conto capitale entrati in vigore dopo l'approvazione del Bilancio – Capitolo T28501
Allegato n. 6 – Quote del fondo speciale utilizzate per finanziamento di provvedimenti legislativi
relativo a spese correnti entrati in vigore dopo il termine dell'esercizio finanziario 2011 – Capitolo T27501
relativo a spese in conto capitale entrati in vigore dopo il termine dell'es. fin. 2011 – Capitolo T28501
relativo a spese correnti facenti carico all'esercizio precedente – Capitolo T27501
relativo a spese in conto capitale facenti carico all'esercizio precedente – Capitolo T28501
Allegato n. 7 – Riclassificazione Economica e Funzionale della Spesa
Allegato n. 8 – Conto Analitico dei Residui
Attivi (per U.P.B. e Capitolo)
Passivi (per U.P.B. e Capitolo)

- **CONTO DEL PATRIMONIO**

ALLEGATI:
- Mutui e prestiti obbligazionari a carico dello Stato
- Fondazioni e società partecipate
- Quadri riepilogativi (entrate e spese) delle agenzie e degli enti dipendenti
- Prospetti dati siope esercizio finanziario 2012
- Nota informativa derivati Regione Lazio
- Prospetti Fondo Pluriennale Vincolato
- Rendiconto armonizzato (Entrate per tipologia/Titolo e Spese per missione/programmi)
- Relazione al rendiconto

N O T A I L L U S T R A T I V A

NOTA ILLUSTRATIVA
AL RENDICONTO GENERALE DELLA REGIONE LAZIO
PER L'ESERCIZIO FINANZIARIO 2012

Il Rendiconto generale della Regione Lazio per l'anno 2012, disciplinato dagli articoli 48 e seguenti della legge regionale 20 novembre 2001, n. 25, è il documento contabile nel quale sono dimostrati i risultati ottenuti attraverso la gestione.

Il Rendiconto generale della Regione Lazio si compone di un Conto Finanziario (o di Bilancio) e di un Conto Patrimoniale.

Il Conto Consuntivo del Bilancio è il documento contabile nel quale sono dimostrati i dati finanziari della gestione svolta dalla Giunta, in aderenza alle statuizioni del bilancio di previsione approvato dal Consiglio, ai fini dell'individuazione del risultato di gestione.

E' quindi strettamente collegato con il bilancio di previsione, di cui ripete le linee fondamentali e la relativa struttura.

Il Conto generale del Patrimonio è il documento contabile che espone annualmente i risultati della gestione patrimoniale e riporta la dimostrazione della consistenza del patrimonio all'inizio dell'esercizio, le variazioni intervenute nel corso dell'anno per effetto della gestione e la consistenza a fine anno.

A norma dell'art. 52 della legge regionale 20 novembre 2001, n. 25 al rendiconto generale è premessa una nota illustrativa che evidenzia il significato amministrativo ed economico delle risultanze contabilizzate nel rendiconto, così come di seguito rappresentato.

A) LA GESTIONE DI COMPETENZA

1) PREVISIONI

Le previsioni dell'entrata e della spesa per l'esercizio 2012 approvate con la legge regionale 23 dicembre 2011, n. 20 sono state stabilite nelle seguenti cifre:

ENTRATA:

Titolo I - Entrate derivanti da tributi propri della Regione	12.445.435.625,57
Titolo II - Entrate derivanti da contributi e trasferimenti di	921.477.518,00
Titolo III - Entrate extratributarie	1.018.755.485,79
Titolo IV - Entrate derivanti da alienazioni, da trasformazi	2.125.182.673,39
Titolo V - Entrate derivanti da mutui, prestiti, ecc.	6.852.843.639,31
Titolo VI - Contabilità speciali	3.444.441.000,00
TOTALE DELL' ENTRATA	**26.808.135.942,06**

SPESA:

Ambito A - Programmi comunitari	1.432.608.617,37
Ambito B - Attività produttive commerciali e turistiche	205.148.145,24
Ambito C - Programmazione negoziata, programmi integra	538.294.995,14
Ambito D - Infrastrutture e trasporti	1.198.063.331,88
Ambito E - Ambiente, energia e territorio	515.867.482,22
Ambito F - Istruzione, formazione e lavoro	198.105.550,19
Ambito G - Cultura, sport e tempo libero	38.638.000,00
Ambito H - Sanità e servizi sociali	12.134.344.725,79
Ambito R - Organi e funzioni istituzionali	160.978.916,40
Ambito S - Risorse umane, strumentali e finanziarie	410.873.552,66
Ambito T - Risorse finanziarie e poste tecniche	6.900.243.139,21
TOTALE DELLA SPESA	**23.733.166.456,10**

RIEPILOGO

- Entrata	26.808.135.942,06
- Spesa	23.733.166.456,10
DIFFERENZA	**3.074.969.485,96**

Tale differenza non è in contrasto con il principio dell'equilibrio del bilancio, previsto dall'articolo 26 della legge regionale 20 novembre 2001, n. 25, essendo motivata dall'utilizzo del maggior saldo finanziario della gestione dell'esercizio 2011, determinato in via presuntiva, ai sensi della citata L.R. n. 25/2001, in euro **3.074.969.485,96** quale saldo tra euro 1.847.511.923,84 di avanzo di amministrazione composto da fondi provenienti dallo Stato con vincolo di destinazione legislativa, euro 118.848.000,00 di avanzo amministrativo ed euro 4.141.329.409,80 di disavanzo per spese di investimento e di € 900.000.000,00 per spese di investimento coperto da dismissioni patrimoniali, per un totale di € 5.041.329.409,80.

2) VARIAZIONI ALLE PREVISIONI E AGLI STANZIAMENTI DEFINITIVI

Nel corso dell'esercizio 2012 sono state introdotte variazioni nell'entrata e nella spesa ottenendo le sotto indicate risultanze complessive:

ENTRATA	PREVISIONI	VARIAZIONI	PREVISIONI
Titolo I - Tributi propri della Regione, ecc.	12.445.435.625,57	20.921.038,00	12.466.356.663,57
Titolo II - Cont.ti e trasfer.ti di parte corrente, ecc	921.477.518,00	86.883.192,32	1.008.360.710,32
Titolo III - Entrate extratributarie	1.018.755.485,79	27.908.831,96	1.046.664.317,75
Titolo IV - Alienaz.ne, trasformazione di capitale	2.125.182.673,39	283.375.171,20	2.408.557.844,59
Titolo V - Mutui, prestiti, ecc.	6.852.843.639,31	1.185.692.395,52	8.038.536.034,83
Titolo VI - Contabilità speciali	3.444.441.000,00	200.000.000,00	3.644.441.000,00
Saldo finanziario 2011	1.966.359.923,84	1.652.183.742,67	3.618.543.666,51
TOTALE ENTRATA	**28.774.495.865,90**	**3.456.964.371,67**	**32.231.460.237,57**

SPESA	STANZIAMENTI	VARIAZIONI	STANZIAMENTI
Ambito A - Programmi comunitari	1.432.608.617,37	-6.988.371,36	1.425.620.246,01
Ambito B - Attività prod. Com.li e tur.che	205.148.145,24	15.783.492,31	220.931.637,55
Ambito C - Programmazione negoziata programmi integrati, ecc.	538.294.995,14	-1.765.383,41	536.529.611,73
Ambito D - Infrastrutture e trasporti	1.198.063.331,88	129.018.472,33	1.327.081.804,21
Ambito E - Ambiente, energia e territorio	515.867.482,22	285.744.030,50	801.611.512,72
Ambito F - Istruzione, formazione e lavoro	198.105.550,19	50.872.317,08	248.977.867,27
Ambito G - Cultura, sport e tempo libero	38.638.000,00	3.630.000,00	42.268.000,00
Ambito H - Sanità e servizi sociali	12.134.344.725,79	1.086.177.068,90	13.220.521.794,69
Ambito R - Organi e funzioni istituzionali	160.978.916,40	15.953.590,84	176.932.507,24
Ambito S - Risorse umane, strum.li e fin.	410.873.552,66	29.286.040,70	440.159.593,36
Ambito T - Risorse fin.rie e poste tecniche	6.900.243.139,21	902.061.629,79	7.802.304.769,00
Saldo finanziario 2011	5.041.329.409,80	947.191.483,99	5.988.520.893,79
TOTALE SPESA	**28.774.495.865,90**	**3.456.964.371,67**	**32.231.460.237,57**

3) CONFRONTO TRA LE PREVISIONI DI ENTRATA E GLI STANZIAMENTI DI SPESA CON GLI ACCERTAMENTI E GLI IMPEGNI

Le entrate accertate e le spese impegnate durante l'esercizio, confrontate con le previsioni e gli stanziamenti definitivi danno i seguenti risultati:

TITOLI	PREVISIONI	ACCERTAMENTI	DISECONOMIE
Titolo I - Tributi propri della Regione, ecc.	12.466.356.663,57	12.203.287.852,83	-263.068.810,74
Titolo II - Contributi e trasferimenti di parte corrente, ecc.	1.008.360.710,32	966.782.438,84	-41.578.271,48
Titolo III - Entrate extratributarie	1.046.664.317,75	73.202.159,70	-973.462.158,05
Titolo IV - Alienazione, trasformazione di capitale	2.408.557.844,59	150.316.495,31	-2.258.241.349,28
Titolo V - Mutui, prestiti, ecc.	8.038.536.034,83	4.451.540.635,00	-3.586.995.399,83
Titolo VI - Contabilità speciali	3.644.441.000,00	10.480.434.315,60	6.835.993.315,60
TOTALE ENTRATA	**28.612.916.571,06**	**28.325.563.897,28**	**-287.352.673,78**

AMBITI	STANZIAMENTI	IMPEGNI	ECONOMIE
A - Programmi comunitari	1.425.620.246,01	1.021.488.345,75	-404.131.900,26
B - Attività produttive, commerciali e turistiche	220.931.637,55	93.229.273,44	-127.702.364,11
C - Programmazione negoziata	536.529.611,73	222.448.127,07	-314.081.484,66
D - Infrastrutture e trasporti	1.327.081.804,21	1.089.086.784,05	-237.995.020,16
E - Ambiente, energia e territorio	801.611.512,72	233.297.265,80	-568.314.246,92
F - Istruzione, formazione e lavoro	248.977.867,27	210.942.149,38	-38.035.717,89
G - Cultura, sport e tempo libero	42.268.000,00	38.892.089,33	-3.375.910,67
H - Sanità e servizi sociali	13.220.521.794,69	12.575.209.260,70	-645.312.533,99
R - Organi e funzioni istituzionali	176.932.507,24	143.491.494,93	-33.441.012,31
S - Risorse umane, strumentali e finanziarie	440.159.593,36	390.002.146,95	-50.157.446,41
T - Risorse finanziarie e poste tecniche	7.802.304.769,00	16.769.824.727,91	8.967.519.958,91
TOTALE SPESA	**26.242.939.343,78**	**32.787.911.665,31**	**6.544.972.321,53**

R I E P I L O G O

	PREVISIONI E STANZIAMENTI	ACCERTAMENTI E IMPEGNI	DIMINUZIONE ART. 7 c 3 DPCM 2011	DIFFERENZE
ENTRATA	28.612.916.571,06	28.325.563.897,28	0,00	-287.352.673,78
SPESA	26.242.939.343,78	32.787.911.665,31	1.321.740.842,62	5.223.231.478,91
Differenza	2.369.977.227,28	-4.462.347.768,03	-1.321.740.842,62	-5.510.584.152,69
Disavanzo amministrazione 2011	-2.369.977.227,28	-2.369.977.227,28		
Accantonamento ai sensi dell'art. 25 della L.R. 25/01	0,00	0,00	0,00	0,00
	0,00	-6.832.324.995,31	-1.321.740.842,62	-5.510.584.152,69

La differenza negativa di **euro** 5.510.584.152,69 risultante tra gli accertamenti di entrata e gli impegni di spesa, rappresenta **il risultato realizzato con la gestione di competenza dell'anno 2012**, comprensivo del disavanzo del precedente esercizio e delle diminuzioni dei residui introdotte con l' art. 7 comma 3 del DPCM 2011. Tale risultato sarà poi modificato con le risultanze della gestione dei residui.

B) LA GESTIONE DEI RESIDUI

La situazione dei residui attivi alla data del 1 gennaio 2012 è la seguente:

RESIDUI ATTIVI

- Provenienti dall'esercizio 1989 e precedenti	5.147.792,17
- Provenienti dall'esercizio 1990	4.975.173,17
- Provenienti dall'esercizio 1991	6.650.469,00
- Provenienti dall'esercizio 1992	7.905.516,13
- Provenienti dall'esercizio 1993	21.891.497,02
- Provenienti dall'esercizio 1994	1.419,69
- Provenienti dall'esercizio 1995	1.016.572,55
- Provenienti dall'esercizio 1996	3.736.792,79
- Provenienti dall'esercizio 1997	15.696.006,66
- Provenienti dall'esercizio 1998	78.524.882,73
- Provenienti dall'esercizio 1999	12.881.290,49
- Provenienti dall'esercizio 2000	11.972.218,94
- Provenienti dall'esercizio 2001	82.059.105,47
- Provenienti dall'esercizio 2002	16.647.797,69
- Provenienti dall'esercizio 2003	218.310.914,35
- Provenienti dall'esercizio 2004	128.406.183,71
- Provenienti dall'esercizio 2005	135.253.880,80
- Provenienti dall'esercizio 2006	433.587.456,91
- Provenienti dall'esercizio 2007	386.781.244,81
- Provenienti dall'esercizio 2008	384.643.513,61
- Provenienti dall'esercizio 2009	794.192.751,10
- Provenienti dall'esercizio 2010	2.504.606.809,13
- Provenienti dall'esercizio 2011	4.758.461.010,74
TOTALE	**10.013.350.299,66**

La situazione dei residui passivi alla data del 1 gennaio 2012, tenuto conto di quanto disposto dall'art. 1 del presente rendiconto, è la seguente:

RESIDUI PASSIVI

- Provenienti dall'esercizio 1989	3.652.518,60
- Provenienti dall'esercizio 1994	214.463,75
- Provenienti dall'esercizio 1995	109.930,61
- Provenienti dall'esercizio 1996	20.302,64
- Provenienti dall'esercizio 1997	9.767,87
- Provenienti dall'esercizio 1998	41.535,20
- Provenienti dall'esercizio 1999	150.010,82
- Provenienti dall'esercizio 2000	23.339,49
- Provenienti dall'esercizio 2001	23.945,59
- Provenienti dall'esercizio 2002	1.165.793,92
- Provenienti dall'esercizio 2003	36.826,65
- Provenienti dall'esercizio 2004	149.656,72
- Provenienti dall'esercizio 2005	91.517,59
- Provenienti dall'esercizio 2006	136.204,47
- Provenienti dall'esercizio 2007	90.605.596,16
- Provenienti dall'esercizio 2008	2.699.014,29
- Provenienti dall'esercizio 2009	354.445.448,12
- Provenienti dall'esercizio 2010	3.833.816.881,84
- Provenienti dall'esercizio 2011	8.806.440.863,23
TOTALE	**13.093.833.617,56**

Durante l'esercizio 2012 tali residui hanno subito le sottoindicate variazioni per effetto dei movimenti di cassa:

RISCOSSIONI SUI RESIDUI ATTIVI

- Provenienti dall'esercizio 1996	23.595,83
- Provenienti dall'esercizio 1997	102.275,73
- Provenienti dall'esercizio 1998	23.741,11
- Provenienti dall'esercizio 1999	0,00
- Provenienti dall'esercizio 2000	269.471,76
- Provenienti dall'esercizio 2001	33.000,00
- Provenienti dall'esercizio 2002	176.487,03
- Provenienti dall'esercizio 2003	1.961.265,23
- Provenienti dall'esercizio 2004	17.306,86
- Provenienti dall'esercizio 2005	1.821.517,08
- Provenienti dall'esercizio 2006	161.660.649,64
- Provenienti dall'esercizio 2007	1.272.151,33
- Provenienti dall'esercizio 2008	7.459.368,47
- Provenienti dall'esercizio 2009	69.288.981,49
- Provenienti dall'esercizio 2010	437.535.286,58
- Provenienti dall'esercizio 2011	650.318.101,02
TOTALE	**1.331.963.199,16**

PAGAMENTI SUI RESIDUI PASSIVI

- Provenienti dall'esercizio 1995	102,37
- Provenienti dall'esercizio 1998	2.065,80
- Provenienti dall'esercizio 1999	1.239,48
- Provenienti dall'esercizio 2000	1.239,48
- Provenienti dall'esercizio 2001	1.239,48
- Provenienti dall'esercizio 2002	1.239,48
- Provenienti dall'esercizio 2003	1.239,48
- Provenienti dall'esercizio 2004	1.239,48
- Provenienti dall'esercizio 2005	2.689,20
- Provenienti dall'esercizio 2006	18.779,67
- Provenienti dall'esercizio 2007	33.277,09
- Provenienti dall'esercizio 2008	33.577,06
- Provenienti dall'esercizio 2009	38.873,23
- Provenienti dall'esercizio 2010	1.043.949.926,38
- Provenienti dall'esercizio 2011	3.950.247.535,07
TOTALE	**4.994.334.262,75**

I residui passivi eliminati, per i quali al 31.12.2012 non si è realizzata la fase contabile del pagamento, ammontano a euro 1.962.666.389,28(di cui euro 487.332.338,45 per disimpegni e arrotondamenti ed euro1.475.334.050,83 per residui soggetti a perenzione amministrativa) .

I residui attivi eliminati ammontano ad euro759.391.783,13

Alla luce di quanto sin qui esposto non resta che indicare le somme conservate a titolo di residui attivi e passivi alla data del 31 dicembre 2012

RESIDUI ATTIVI

- Provenienti dall'esercizio 1989	1.621.140,82
- Provenienti dall'esercizio 1990	0,00
- Provenienti dall'esercizio 1991	0,00
- Provenienti dall'esercizio 1992	0,00
- Provenienti dall'esercizio 1993	22.899,75
- Provenienti dall'esercizio 1994	0,00
- Provenienti dall'esercizio 1995	0,00
- Provenienti dall'esercizio 1996	4.529.223,53
- Provenienti dall'esercizio 1997	2.778.669,73
- Provenienti dall'esercizio 1998	7.282.762,15
- Provenienti dall'esercizio 1999	11.512.601,75
- Provenienti dall'esercizio 2000	9.711.522,25
- Provenienti dall'esercizio 2001	9.514.420,22
- Provenienti dall'esercizio 2002	13.183.359,89
- Provenienti dall'esercizio 2003	1.437.843.994,12
- Provenienti dall'esercizio 2004	36.092.832,76
- Provenienti dall'esercizio 2005	91.177.712,10
- Provenienti dall'esercizio 2006	77.165.775,18
- Provenienti dall'esercizio 2007	235.151.513,65
- Provenienti dall'esercizio 2008	527.254.741,95
- Provenienti dall'esercizio 2009	915.477.548,21
- Provenienti dall'esercizio 2010	3.925.107.414,91
- Provenienti dall'esercizio 2011	616.567.184,40
TOTALE	**7.921.995.317,37**

RESIDUI PASSIVI

- Provenienti dall'esercizio 1989	3.652.518,60
- Provenienti dall'esercizio 1994	214.463,75
- Provenienti dall'esercizio 1995	109.828,24
- Provenienti dall'esercizio 1996	20.302,64
- Provenienti dall'esercizio 1997	9.767,87
- Provenienti dall'esercizio 1998	39.469,40
- Provenienti dall'esercizio 1999	148.771,34
- Provenienti dall'esercizio 2000	22.100,01
- Provenienti dall'esercizio 2001	22.706,11
- Provenienti dall'esercizio 2002	1.164.554,44
- Provenienti dall'esercizio 2003	35.587,17
- Provenienti dall'esercizio 2004	148.417,24
- Provenienti dall'esercizio 2005	88.828,39
- Provenienti dall'esercizio 2006	117.424,80
- Provenienti dall'esercizio 2007	90.572.319,07
- Provenienti dall'esercizio 2008	2.665.437,23
- Provenienti dall'esercizio 2009	354.406.574,89
- Provenienti dall'esercizio 2010	1.278.109.895,44
- Provenienti dall'esercizio 2011	4.405.283.998,90
TOTALE	**6.136.832.965,53**

C) LA GESTIONE DI CASSA

1) RISCOSSIONI E PAGAMENTI

Le riscossioni e i pagamenti, comprensivi di tutti i movimenti di cassa, in conto competenza e in conto residui, vengono di seguito riepilogati e confrontati con le previsioni definitive del bilancio di cassa:

ENTRATA

Titolo	Previsioni	Riscossioni		
		In conto competenza	In conto residui	Totale
I	18.833.487.254,09	7.774.977.278,02	915.371.959,33	8.690.349.237,35
II	2.119.267.763,64	448.697.468,73	360.349.908,05	809.047.376,78
III	1.928.387.097,39	57.050.187,27	5.224.290,56	62.274.477,83
IV	4.004.758.343,19	114.185.885,02	47.173.037,21	161.358.922,23
V	8.038.536.034,83	4.451.540.635,00	0,00	4.451.540.635,00
VI	3.700.882.177,58	10.471.509.186,25	3.844.004,01	10.475.353.190,26
TOTALE	**38.625.318.670,72**	**23.317.960.640,29**	**1.331.963.199,16**	**24.649.923.839,45**

SPESA

Ambito	Stanziamenti	Pagamenti		
		In conto competenza	In conto residui	Totale
A	1.425.620.246,01	182.901.716,34	0,00	182.901.716,34
B	362.094.221,40	19.198.136,38	45.715.398,52	64.913.534,90
C	1.005.520.577,21	61.302.816,29	80.310.851,59	141.613.667,88
D	2.459.650.839,52	291.256.003,74	636.598.473,50	927.854.477,24
E	1.318.230.864,16	30.542.771,04	185.829.646,55	216.372.417,59
F	543.575.062,78	29.840.704,51	121.524.965,73	151.365.670,24
G	92.653.480,15	2.993.469,22	24.763.187,37	27.756.656,59
H	18.047.449.265,00	8.070.608.137,02	3.418.541.935,99	11.489.150.073,01
R	314.331.436,44	91.097.865,38	56.784.911,81	147.882.777,19
S	654.576.300,56	273.583.498,82	120.623.247,42	394.206.746,24
T	13.112.122.468,11	11.203.402.735,66	303.641.644,27	11.507.044.379,93
TOTALE	**39.335.824.761,34**	**20.256.727.854,40**	**4.994.334.262,75**	**25.251.062.117,15**

RIEPILOGO:

- Riscossioni		24.649.923.839,45	(+)
- Pagamenti		25.251.062.117,15	(-)
	Differenza	-601.138.277,70	(+)
- Avanzo di cassa al 31.12.2011		710.506.090,62	(+)
			(-)
	Avanzo di cassa al 31.12.2012	**109.367.812,92**	(+)

Tale avanzo rappresenta la **giacenza di cassa** da iscrivere, ai sensi della legge regionale 20 novembre 2001, n. 25, art. 17, comma 6, a carico del bilancio 2013.

2) ATTIVITA' E PASSIVITA' FINANZIARIE

Al 31 dicembre 2012 il conto delle attività e delle passività finanziarie si è chiuso con un disavanzo finanziario di euro - 4.307.309.546,54 che trova riscontro nelle seguenti risultanze:

ATTIVITA'			
- Avanzo di cassa al 31 dicembre 2012		**109.367.812,92**	(+)
- Residui attivi al 31 dicembre 2012		12.929.598.574,36	(+)
	TOTALE	13.038.966.387,28	(+)
PASSIVITA'			
- Residui passivi al 31 dicembre 2012		17.346.275.933,82	(-)
	TOTALE	17.346.275.933,82	(-)
RIEPILOGO:			
- Totale attività finanziarie		13.038.966.387,28	(+)
- Totale passività finanziarie		17.346.275.933,82	(-)
DISAVANZO FINANZIARIO ESERCIZIO 2012		**-4.307.309.546,54**	

Non essendoci accantonamenti per il finanziamento di leggi regionali in corso di approvazione alla fine dell'esercizio, tale importo rappresenta il **disavanzo di amministrazione**, da iscrivere - ai sensi della legge regionale 20 novembre 2001, n. 25, art. 17, comma 5, a carico del bilancio 2013.

S E T T O R I D I I N T E R V E N T O
(residui)

SETTORI INTERVENTO - RESIDUI -

Settore	Ambito	Capitolo	Residui iniziali	Pagamenti	Residui eliminati	Residui provenienti esercizi precedenti
10 Agricoltura e zootecnia	A	A12101	0,00	0,00	0,00	0,00
10 Agricoltura e zootecnia	A	A12102	0,00	0,00	0,00	0,00
10 Agricoltura e zootecnia	A	A12103	0,00	0,00	0,00	0,00
10 Agricoltura e zootecnia	A	A14101	0,00	0,00	0,00	0,00
10 Agricoltura e zootecnia	A	A14102	0,00	0,00	0,00	0,00
10 Agricoltura e zootecnia	A	A14103	0,00	0,00	0,00	0,00
01 Ordinamento degli uffici - Amm.ne generale ed organi istituzio	A	A14106	0,00	0,00	0,00	0,00
01 Ordinamento degli uffici - Amm.ne generale ed organi istituzio	A	A14107	0,00	0,00	0,00	0,00
01 Ordinamento degli uffici - Amm.ne generale ed organi istituzio	A	A14108	0,00	0,00	0,00	0,00
10 Agricoltura e zootecnia	A	A14118	0,00	0,00	0,00	0,00
10 Agricoltura e zootecnia	A	A14119	0,00	0,00	0,00	0,00
10 Agricoltura e zootecnia	A	A14120	0,00	0,00	0,00	0,00
10 Agricoltura e zootecnia	A	A14121	0,00	0,00	0,00	0,00
11 Foreste	A	A14122	0,00	0,00	0,00	0,00
11 Foreste	A	A14123	0,00	0,00	0,00	0,00
10 Agricoltura e zootecnia	A	A14124	0,00	0,00	0,00	0,00
10 Agricoltura e zootecnia	A	A14125	0,00	0,00	0,00	0,00
10 Agricoltura e zootecnia	A	A14126	0,00	0,00	0,00	0,00
10 Agricoltura e zootecnia	A	A14127	0,00	0,00	0,00	0,00
14 Caccia e pesca	A	A14129	0,00	0,00	0,00	0,00
14 Caccia e pesca	A	A14130	0,00	0,00	0,00	0,00
14 Caccia e pesca	A	A14131	0,00	0,00	0,00	0,00
05 Orientamento e formazione professionale	A	A22101	0,00	0,00	0,00	0,00
05 Orientamento e formazione professionale	A	A22102	0,00	0,00	0,00	0,00
05 Orientamento e formazione professionale	A	A22103	0,00	0,00	0,00	0,00
05 Orientamento e formazione professionale	A	A22104	0,00	0,00	0,00	0,00
05 Orientamento e formazione professionale	A	A22105	0,00	0,00	0,00	0,00
05 Orientamento e formazione professionale	A	A22106	0,00	0,00	0,00	0,00
05 Orientamento e formazione professionale	A	A22107	0,00	0,00	0,00	0,00
05 Orientamento e formazione professionale	A	A22108	0,00	0,00	0,00	0,00
05 Orientamento e formazione professionale	A	A22109	0,00	0,00	0,00	0,00
05 Orientamento e formazione professionale	A	A22110	0,00	0,00	0,00	0,00
05 Orientamento e formazione professionale	A	A22111	0,00	0,00	0,00	0,00
05 Orientamento e formazione professionale	A	A22112	0,00	0,00	0,00	0,00
05 Orientamento e formazione professionale	A	A22113	0,00	0,00	0,00	0,00
05 Orientamento e formazione professionale	A	A22114	0,00	0,00	0,00	0,00
05 Orientamento e formazione professionale	A	A22115	0,00	0,00	0,00	0,00
05 Orientamento e formazione professionale	A	A22116	0,00	0,00	0,00	0,00
05 Orientamento e formazione professionale	A	A22117	0,00	0,00	0,00	0,00
05 Orientamento e formazione professionale	A	A22118	0,00	0,00	0,00	0,00
05 Orientamento e formazione professionale	A	A22120	0,00	0,00	0,00	0,00
05 Orientamento e formazione professionale	A	A22121	0,00	0,00	0,00	0,00
05 Orientamento e formazione professionale	A	A22122	0,00	0,00	0,00	0,00
28 Industria e fonti di energia	A	A22500	0,00	0,00	0,00	0,00
05 Orientamento e formazione professionale	A	A24107	0,00	0,00	0,00	0,00
05 Orientamento e formazione professionale	A	A24108	0,00	0,00	0,00	0,00

Settore	Ambito	Capitolo	Residui iniziali	Pagamenti	Residui eliminati	Residui provenienti esercizi precedenti
05 Orientamento e formazione professionale	A	A24109	0,00	0,00	0,00	0,00
05 Orientamento e formazione professionale	A	A24122	0,00	0,00	0,00	0,00
05 Orientamento e formazione professionale	A	A24123	0,00	0,00	0,00	0,00
05 Orientamento e formazione professionale	A	A24124	0,00	0,00	0,00	0,00
05 Orientamento e formazione professionale	A	A26103	0,00	0,00	0,00	0,00
05 Orientamento e formazione professionale	A	A26105	0,00	0,00	0,00	0,00
05 Orientamento e formazione professionale	A	A26106	0,00	0,00	0,00	0,00
05 Orientamento e formazione professionale	A	A26109	0,00	0,00	0,00	0,00
02 Lavoro	A	A28101	0,00	0,00	0,00	0,00
02 Lavoro	A	A28102	0,00	0,00	0,00	0,00
02 Lavoro	A	A28103	0,00	0,00	0,00	0,00
02 Lavoro	A	A28104	0,00	0,00	0,00	0,00
02 Lavoro	A	A28105	0,00	0,00	0,00	0,00
02 Lavoro	A	A28106	0,00	0,00	0,00	0,00
02 Lavoro	A	A28107	0,00	0,00	0,00	0,00
02 Lavoro	A	A28108	0,00	0,00	0,00	0,00
02 Lavoro	A	A28109	0,00	0,00	0,00	0,00
02 Lavoro	A	A28110	0,00	0,00	0,00	0,00
02 Lavoro	A	A28111	0,00	0,00	0,00	0,00
02 Lavoro	A	A28112	0,00	0,00	0,00	0,00
02 Lavoro	A	A28113	0,00	0,00	0,00	0,00
02 Lavoro	A	A28114	0,00	0,00	0,00	0,00
02 Lavoro	A	A28115	0,00	0,00	0,00	0,00
28 Industria e fonti di energia	A	A32101	0,00	0,00	0,00	0,00
28 Industria e fonti di energia	A	A32102	0,00	0,00	0,00	0,00
28 Industria e fonti di energia	A	A32103	0,00	0,00	0,00	0,00
28 Industria e fonti di energia	A	A32104	0,00	0,00	0,00	0,00
28 Industria e fonti di energia	A	A32105	0,00	0,00	0,00	0,00
28 Industria e fonti di energia	A	A32106	0,00	0,00	0,00	0,00
28 Industria e fonti di energia	A	A32107	0,00	0,00	0,00	0,00
28 Industria e fonti di energia	A	A32108	0,00	0,00	0,00	0,00
28 Industria e fonti di energia	A	A32109	0,00	0,00	0,00	0,00
28 Industria e fonti di energia	A	A32110	0,00	0,00	0,00	0,00
28 Industria e fonti di energia	A	A32111	0,00	0,00	0,00	0,00
28 Industria e fonti di energia	A	A32112	0,00	0,00	0,00	0,00
28 Industria e fonti di energia	A	A32151	0,00	0,00	0,00	0,00
28 Industria e fonti di energia	A	A32152	0,00	0,00	0,00	0,00
28 Industria e fonti di energia	A	A32153	0,00	0,00	0,00	0,00
28 Industria e fonti di energia	A	A32154	0,00	0,00	0,00	0,00
28 Industria e fonti di energia	A	A32155	0,00	0,00	0,00	0,00
28 Industria e fonti di energia	A	A32156	0,00	0,00	0,00	0,00
28 Industria e fonti di energia	A	A32157	0,00	0,00	0,00	0,00
28 Industria e fonti di energia	A	A32158	0,00	0,00	0,00	0,00
28 Industria e fonti di energia	A	A32159	0,00	0,00	0,00	0,00
28 Industria e fonti di energia	A	A32160	0,00	0,00	0,00	0,00
28 Industria e fonti di energia	A	A32161	0,00	0,00	0,00	0,00
28 Industria e fonti di energia	A	A32162	0,00	0,00	0,00	0,00
28 Industria e fonti di energia	A	A32201	0,00	0,00	0,00	0,00

Settore	Ambito	Capitolo	Residui iniziali	Pagamenti	Residui eliminati	Residui provenienti esercizi precedenti
28 Industria e fonti di energia	A	A32202	0,00	0,00	0,00	0,00
28 Industria e fonti di energia	A	A32203	0,00	0,00	0,00	0,00
28 Industria e fonti di energia	A	A32204	0,00	0,00	0,00	0,00
28 Industria e fonti di energia	A	A32205	0,00	0,00	0,00	0,00
28 Industria e fonti di energia	A	A32206	0,00	0,00	0,00	0,00
28 Industria e fonti di energia	A	A32207	0,00	0,00	0,00	0,00
28 Industria e fonti di energia	A	A32208	0,00	0,00	0,00	0,00
28 Industria e fonti di energia	A	A32209	0,00	0,00	0,00	0,00
28 Industria e fonti di energia	A	A32210	0,00	0,00	0,00	0,00
28 Industria e fonti di energia	A	A32211	0,00	0,00	0,00	0,00
28 Industria e fonti di energia	A	A32212	0,00	0,00	0,00	0,00
28 Industria e fonti di energia	A	A32213	0,00	0,00	0,00	0,00
28 Industria e fonti di energia	A	A32214	0,00	0,00	0,00	0,00
28 Industria e fonti di energia	A	A32215	0,00	0,00	0,00	0,00
28 Industria e fonti di energia	A	A32216	0,00	0,00	0,00	0,00
28 Industria e fonti di energia	A	A32217	0,00	0,00	0,00	0,00
28 Industria e fonti di energia	A	A32218	0,00	0,00	0,00	0,00
28 Industria e fonti di energia	A	A32251	0,00	0,00	0,00	0,00
28 Industria e fonti di energia	A	A32252	0,00	0,00	0,00	0,00
28 Industria e fonti di energia	A	A32253	0,00	0,00	0,00	0,00
28 Industria e fonti di energia	A	A32254	0,00	0,00	0,00	0,00
28 Industria e fonti di energia	A	A32255	0,00	0,00	0,00	0,00
28 Industria e fonti di energia	A	A32256	0,00	0,00	0,00	0,00
28 Industria e fonti di energia	A	A32257	0,00	0,00	0,00	0,00
28 Industria e fonti di energia	A	A32258	0,00	0,00	0,00	0,00
28 Industria e fonti di energia	A	A32259	0,00	0,00	0,00	0,00
28 Industria e fonti di energia	A	A32260	0,00	0,00	0,00	0,00
28 Industria e fonti di energia	A	A32261	0,00	0,00	0,00	0,00
28 Industria e fonti di energia	A	A32262	0,00	0,00	0,00	0,00
28 Industria e fonti di energia	A	A32263	0,00	0,00	0,00	0,00
28 Industria e fonti di energia	A	A32264	0,00	0,00	0,00	0,00
28 Industria e fonti di energia	A	A32265	0,00	0,00	0,00	0,00
28 Industria e fonti di energia	A	A32266	0,00	0,00	0,00	0,00
28 Industria e fonti di energia	A	A32267	0,00	0,00	0,00	0,00
28 Industria e fonti di energia	A	A32268	0,00	0,00	0,00	0,00
28 Industria e fonti di energia	A	A32301	0,00	0,00	0,00	0,00
28 Industria e fonti di energia	A	A32302	0,00	0,00	0,00	0,00
28 Industria e fonti di energia	A	A32303	0,00	0,00	0,00	0,00
28 Industria e fonti di energia	A	A32304	0,00	0,00	0,00	0,00
28 Industria e fonti di energia	A	A32305	0,00	0,00	0,00	0,00
28 Industria e fonti di energia	A	A32306	0,00	0,00	0,00	0,00
28 Industria e fonti di energia	A	A32307	0,00	0,00	0,00	0,00
28 Industria e fonti di energia	A	A32308	0,00	0,00	0,00	0,00
28 Industria e fonti di energia	A	A32309	0,00	0,00	0,00	0,00
28 Industria e fonti di energia	A	A32351	0,00	0,00	0,00	0,00
28 Industria e fonti di energia	A	A32352	0,00	0,00	0,00	0,00
28 Industria e fonti di energia	A	A32353	0,00	0,00	0,00	0,00
28 Industria e fonti di energia	A	A32354	0,00	0,00	0,00	0,00

Settore	Ambito	Capitolo	Residui iniziali	Pagamenti	Residui eliminati	Residui provenienti esercizi precedenti
28 Industria e fonti di energia	A	A32355	0,00	0,00	0,00	0,00
28 Industria e fonti di energia	A	A32356	0,00	0,00	0,00	0,00
28 Industria e fonti di energia	A	A32357	0,00	0,00	0,00	0,00
28 Industria e fonti di energia	A	A32358	0,00	0,00	0,00	0,00
28 Industria e fonti di energia	A	A32359	0,00	0,00	0,00	0,00
28 Industria e fonti di energia	A	A32401	0,00	0,00	0,00	0,00
28 Industria e fonti di energia	A	A32402	0,00	0,00	0,00	0,00
28 Industria e fonti di energia	A	A32403	0,00	0,00	0,00	0,00
28 Industria e fonti di energia	A	A32404	0,00	0,00	0,00	0,00
28 Industria e fonti di energia	A	A32405	0,00	0,00	0,00	0,00
28 Industria e fonti di energia	A	A32406	0,00	0,00	0,00	0,00
28 Industria e fonti di energia	A	A32407	0,00	0,00	0,00	0,00
28 Industria e fonti di energia	A	A32408	0,00	0,00	0,00	0,00
28 Industria e fonti di energia	A	A32409	0,00	0,00	0,00	0,00
28 Industria e fonti di energia	A	A32410	0,00	0,00	0,00	0,00
28 Industria e fonti di energia	A	A32411	0,00	0,00	0,00	0,00
28 Industria e fonti di energia	A	A32412	0,00	0,00	0,00	0,00
28 Industria e fonti di energia	A	A32451	0,00	0,00	0,00	0,00
28 Industria e fonti di energia	A	A32452	0,00	0,00	0,00	0,00
28 Industria e fonti di energia	A	A32453	0,00	0,00	0,00	0,00
28 Industria e fonti di energia	A	A32454	0,00	0,00	0,00	0,00
28 Industria e fonti di energia	A	A32455	0,00	0,00	0,00	0,00
28 Industria e fonti di energia	A	A32456	0,00	0,00	0,00	0,00
28 Industria e fonti di energia	A	A32457	0,00	0,00	0,00	0,00
28 Industria e fonti di energia	A	A32458	0,00	0,00	0,00	0,00
28 Industria e fonti di energia	A	A32459	0,00	0,00	0,00	0,00
28 Industria e fonti di energia	A	A32460	0,00	0,00	0,00	0,00
28 Industria e fonti di energia	A	A32461	0,00	0,00	0,00	0,00
28 Industria e fonti di energia	A	A32462	0,00	0,00	0,00	0,00
28 Industria e fonti di energia	A	A32501	0,00	0,00	0,00	0,00
28 Industria e fonti di energia	A	A32502	0,00	0,00	0,00	0,00
28 Industria e fonti di energia	A	A32503	0,00	0,00	0,00	0,00
28 Industria e fonti di energia	A	A32551	0,00	0,00	0,00	0,00
28 Industria e fonti di energia	A	A32552	0,00	0,00	0,00	0,00
28 Industria e fonti di energia	A	A32553	0,00	0,00	0,00	0,00
28 Industria e fonti di energia	A	A32554	0,00	0,00	0,00	0,00
10 Agricoltura e zootecnia	A	A34126	0,00	0,00	0,00	0,00
10 Agricoltura e zootecnia	A	A34138	0,00	0,00	0,00	0,00
10 Agricoltura e zootecnia	A	A34144	0,00	0,00	0,00	0,00
10 Agricoltura e zootecnia	A	A34148	0,00	0,00	0,00	0,00
10 Agricoltura e zootecnia	A	A34149	0,00	0,00	0,00	0,00
10 Agricoltura e zootecnia	A	A34150	0,00	0,00	0,00	0,00
10 Agricoltura e zootecnia	A	A34151	0,00	0,00	0,00	0,00
28 Industria e fonti di energia	A	A34153	0,00	0,00	0,00	0,00
02 Lavoro	A	A34165	0,00	0,00	0,00	0,00
02 Lavoro	A	A34166	0,00	0,00	0,00	0,00
02 Lavoro	A	A34167	0,00	0,00	0,00	0,00
02 Lavoro	A	A34168	0,00	0,00	0,00	0,00

Settore	Ambito	Capitolo	Residui iniziali	Pagamenti	Residui eliminati	Residui provenienti esercizi precedenti
02 Lavoro	A	A34169	0,00	0,00	0,00	0,00
10 Agricoltura e zootecnia	A	A34170	0,00	0,00	0,00	0,00
06 Organizzazione della cultura e relative strutture	A	A34172	0,00	0,00	0,00	0,00
10 Agricoltura e zootecnia	A	A34177	0,00	0,00	0,00	0,00
10 Agricoltura e zootecnia	A	A34178	0,00	0,00	0,00	0,00
24 Turismo e industria alberghiera	A	A34179	0,00	0,00	0,00	0,00
24 Turismo e industria alberghiera	A	A34180	0,00	0,00	0,00	0,00
02 Lavoro	A	A34181	0,00	0,00	0,00	0,00
24 Turismo e industria alberghiera	A	A34182	0,00	0,00	0,00	0,00
02 Lavoro	A	A34186	0,00	0,00	0,00	0,00
24 Turismo e industria alberghiera	A	A34187	0,00	0,00	0,00	0,00
02 Lavoro	A	A34189	0,00	0,00	0,00	0,00
29 Protezione natura, beni ambientali,parchi e riserve	A	A34190	0,00	0,00	0,00	0,00
10 Agricoltura e zootecnia	A	A34195	0,00	0,00	0,00	0,00
10 Agricoltura e zootecnia	A	A34196	0,00	0,00	0,00	0,00
24 Turismo e industria alberghiera	A	A34198	0,00	0,00	0,00	0,00
02 Lavoro	A	A34199	0,00	0,00	0,00	0,00
24 Turismo e industria alberghiera	A	A34201	0,00	0,00	0,00	0,00
02 Lavoro	A	A34202	0,00	0,00	0,00	0,00
16 Acquedotti fognature ed altre opere igieniche	A	A34204	0,00	0,00	0,00	0,00
16 Acquedotti fognature ed altre opere igieniche	A	A34205	0,00	0,00	0,00	0,00
02 Lavoro	A	A36101	0,00	0,00	0,00	0,00
06 Organizzazione della cultura e relative strutture	A	A36102	0,00	0,00	0,00	0,00
24 Turismo e industria alberghiera	A	A36103	0,00	0,00	0,00	0,00
10 Agricoltura e zootecnia	A	A38101	0,00	0,00	0,00	0,00
10 Agricoltura e zootecnia	A	A38102	0,00	0,00	0,00	0,00
10 Agricoltura e zootecnia	A	A38103	0,00	0,00	0,00	0,00
10 Agricoltura e zootecnia	A	A38104	0,00	0,00	0,00	0,00
10 Agricoltura e zootecnia	A	A38105	0,00	0,00	0,00	0,00
10 Agricoltura e zootecnia	A	A38106	0,00	0,00	0,00	0,00
10 Agricoltura e zootecnia	A	A38107	0,00	0,00	0,00	0,00
10 Agricoltura e zootecnia	A	A38108	0,00	0,00	0,00	0,00
10 Agricoltura e zootecnia	A	A38109	0,00	0,00	0,00	0,00
10 Agricoltura e zootecnia	A	A38110	0,00	0,00	0,00	0,00
10 Agricoltura e zootecnia	A	A38111	0,00	0,00	0,00	0,00
10 Agricoltura e zootecnia	A	A38112	0,00	0,00	0,00	0,00
10 Agricoltura e zootecnia	A	A38113	0,00	0,00	0,00	0,00
10 Agricoltura e zootecnia	A	A38114	0,00	0,00	0,00	0,00
10 Agricoltura e zootecnia	A	A38115	0,00	0,00	0,00	0,00
10 Agricoltura e zootecnia	A	A38116	0,00	0,00	0,00	0,00
10 Agricoltura e zootecnia	A	A38117	0,00	0,00	0,00	0,00
10 Agricoltura e zootecnia	A	A38118	0,00	0,00	0,00	0,00
10 Agricoltura e zootecnia	A	A38119	0,00	0,00	0,00	0,00
10 Agricoltura e zootecnia	A	A38120	0,00	0,00	0,00	0,00
10 Agricoltura e zootecnia	A	A38121	0,00	0,00	0,00	0,00
10 Agricoltura e zootecnia	A	A38122	0,00	0,00	0,00	0,00
10 Agricoltura e zootecnia	A	A38123	0,00	0,00	0,00	0,00
10 Agricoltura e zootecnia	A	A38124	0,00	0,00	0,00	0,00

Settore	Ambito	Capitolo	Residui iniziali	Pagamenti	Residui eliminati	Residui provenienti esercizi precedenti
10 Agricoltura e zootecnia	A	A38125	0,00	0,00	0,00	0,00
10 Agricoltura e zootecnia	A	A38126	0,00	0,00	0,00	0,00
10 Agricoltura e zootecnia	A	A38127	0,00	0,00	0,00	0,00
10 Agricoltura e zootecnia	A	A38128	0,00	0,00	0,00	0,00
10 Agricoltura e zootecnia	A	A38129	0,00	0,00	0,00	0,00
10 Agricoltura e zootecnia	A	A38130	0,00	0,00	0,00	0,00
10 Agricoltura e zootecnia	A	A38131	0,00	0,00	0,00	0,00
10 Agricoltura e zootecnia	A	A38132	0,00	0,00	0,00	0,00
10 Agricoltura e zootecnia	A	A38133	0,00	0,00	0,00	0,00
10 Agricoltura e zootecnia	A	A38134	0,00	0,00	0,00	0,00
10 Agricoltura e zootecnia	A	A38135	0,00	0,00	0,00	0,00
10 Agricoltura e zootecnia	A	A38136	0,00	0,00	0,00	0,00
10 Agricoltura e zootecnia	A	A38137	0,00	0,00	0,00	0,00
10 Agricoltura e zootecnia	A	A38138	0,00	0,00	0,00	0,00
10 Agricoltura e zootecnia	A	A38139	0,00	0,00	0,00	0,00
10 Agricoltura e zootecnia	A	A38140	0,00	0,00	0,00	0,00
10 Agricoltura e zootecnia	A	A38141	0,00	0,00	0,00	0,00
10 Agricoltura e zootecnia	A	A38142	0,00	0,00	0,00	0,00
10 Agricoltura e zootecnia	A	A38143	0,00	0,00	0,00	0,00
10 Agricoltura e zootecnia	A	A38144	0,00	0,00	0,00	0,00
10 Agricoltura e zootecnia	A	A38145	0,00	0,00	0,00	0,00
10 Agricoltura e zootecnia	A	A38146	0,00	0,00	0,00	0,00
10 Agricoltura e zootecnia	A	A38147	0,00	0,00	0,00	0,00
10 Agricoltura e zootecnia	A	A38148	0,00	0,00	0,00	0,00
10 Agricoltura e zootecnia	A	A38149	0,00	0,00	0,00	0,00
10 Agricoltura e zootecnia	A	A38150	0,00	0,00	0,00	0,00
10 Agricoltura e zootecnia	A	A38151	0,00	0,00	0,00	0,00
32 Spese non attribuite	A	A38152	0,00	0,00	0,00	0,00
32 Spese non attribuite	A	A38153	0,00	0,00	0,00	0,00
10 Agricoltura e zootecnia	A	A38154	0,00	0,00	0,00	0,00
27 Urbanistica	A	A38155	0,00	0,00	0,00	0,00
27 Urbanistica	A	A38156	0,00	0,00	0,00	0,00
27 Urbanistica	A	A38157	0,00	0,00	0,00	0,00
28 Industria e fonti di energia	A	A38501	0,00	0,00	0,00	0,00
28 Industria e fonti di energia	A	A38502	0,00	0,00	0,00	0,00
05 Orientamento e formazione professionale	A	A39101	0,00	0,00	0,00	0,00
05 Orientamento e formazione professionale	A	A39102	0,00	0,00	0,00	0,00
05 Orientamento e formazione professionale	A	A39103	0,00	0,00	0,00	0,00
05 Orientamento e formazione professionale	A	A39104	0,00	0,00	0,00	0,00
05 Orientamento e formazione professionale	A	A39105	0,00	0,00	0,00	0,00
05 Orientamento e formazione professionale	A	A39106	0,00	0,00	0,00	0,00
05 Orientamento e formazione professionale	A	A39107	0,00	0,00	0,00	0,00
05 Orientamento e formazione professionale	A	A39108	0,00	0,00	0,00	0,00
05 Orientamento e formazione professionale	A	A39109	0,00	0,00	0,00	0,00
05 Orientamento e formazione professionale	A	A39110	0,00	0,00	0,00	0,00
05 Orientamento e formazione professionale	A	A39111	0,00	0,00	0,00	0,00
05 Orientamento e formazione professionale	A	A39112	0,00	0,00	0,00	0,00
05 Orientamento e formazione professionale	A	A39113	0,00	0,00	0,00	0,00

Settore	Ambito	Capitolo	Residui iniziali	Pagamenti	Residui eliminati	Residui provenienti esercizi precedenti
05 Orientamento e formazione professionale	A	A39114	0,00	0,00	0,00	0,00
05 Orientamento e formazione professionale	A	A39115	0,00	0,00	0,00	0,00
05 Orientamento e formazione professionale	A	A39116	0,00	0,00	0,00	0,00
05 Orientamento e formazione professionale	A	A39117	0,00	0,00	0,00	0,00
05 Orientamento e formazione professionale	A	A39118	0,00	0,00	0,00	0,00
05 Orientamento e formazione professionale	A	A39501	0,00	0,00	0,00	0,00
AMBITO A			**0,00**	**0,00**	**0,00**	**0,00**
10 Agricoltura e zootecnia	B	B11101	0,00	0,00	0,00	0,00
10 Agricoltura e zootecnia	B	B11102	0,00	0,00	0,00	0,00
10 Agricoltura e zootecnia	B	B11103	0,00	0,00	0,00	0,00
10 Agricoltura e zootecnia	B	B11105	1.331.214,90	346.040,00	965.369,53	19.805,37
10 Agricoltura e zootecnia	B	B11107	0,00	0,00	0,00	0,00
14 Caccia e pesca	B	B11502	50.000,00	0,00	50.000,00	0,00
14 Caccia e pesca	B	B11504	73.438,89	73.438,89	0,00	0,00
10 Agricoltura e zootecnia	B	B11505	0,00	0,00	0,00	0,00
10 Agricoltura e zootecnia	B	B11507	0,00	0,00	0,00	0,00
10 Agricoltura e zootecnia	B	B11508	0,00	0,00	0,00	0,00
10 Agricoltura e zootecnia	B	B11510	1.421.793,47	1.169.384,48	252.408,99	0,00
30 Ricerca scientifica	B	B11516	0,00	0,00	0,00	0,00
10 Agricoltura e zootecnia	B	B11521	0,00	0,00	0,00	0,00
10 Agricoltura e zootecnia	B	B11530	563.036,21	111.645,31	295.160,09	156.230,81
10 Agricoltura e zootecnia	B	B11532	0,00	0,00	0,00	0,00
10 Agricoltura e zootecnia	B	B11535	0,00	0,00	0,00	0,00
10 Agricoltura e zootecnia	B	B11537	17.500,00	0,00	17.500,00	0,00
10 Agricoltura e zootecnia	B	B11539	0,00	0,00	0,00	0,00
10 Agricoltura e zootecnia	B	B11542	0,00	0,00	0,00	0,00
10 Agricoltura e zootecnia	B	B11543	50.000,00	0,00	50.000,00	0,00
10 Agricoltura e zootecnia	B	B11545	100.000,00	0,00	100.000,00	0,00
10 Agricoltura e zootecnia	B	B11546	150.000,00	0,00	150.000,00	0,00
10 Agricoltura e zootecnia	B	B11547	50.000,00	0,00	50.000,00	0,00
10 Agricoltura e zootecnia	B	B11549	452.981,45	201.922,65	242.185,11	8.873,69
29 Protezione natura, beni ambientali,parchi e riserve	B	B11550	0,00	0,00	0,00	0,00
10 Agricoltura e zootecnia	B	B11551	105.000,00	0,00	105.000,00	0,00
10 Agricoltura e zootecnia	B	B11552	0,00	0,00	0,00	0,00
08 Difesa della salute e relative strutture	B	B11553	0,00	0,00	0,00	0,00
10 Agricoltura e zootecnia	B	B11555	0,00	0,00	0,00	0,00
10 Agricoltura e zootecnia	B	B11557	0,00	0,00	0,00	0,00
10 Agricoltura e zootecnia	B	B11900	0,00	0,00	0,00	0,00
10 Agricoltura e zootecnia	B	B12101	0,00	0,00	0,00	0,00
10 Agricoltura e zootecnia	B	B12102	0,00	0,00	0,00	0,00
01 Ordinamento degli uffici - Amm.ne generale ed organi istituzio	B	B12103	1.500.000,00	0,00	0,00	1.500.000,00
10 Agricoltura e zootecnia	B	B12106	2.000.000,00	0,00	810.000,00	1.190.000,00
10 Agricoltura e zootecnia	B	B12107	0,00	0,00	0,00	0,00
10 Agricoltura e zootecnia	B	B12108	0,00	0,00	0,00	0,00
10 Agricoltura e zootecnia	B	B12111	0,00	0,00	0,00	0,00
10 Agricoltura e zootecnia	B	B12112	0,00	0,00	0,00	0,00
24 Turismo e industria alberghiera	B	B12113	0,00	0,00	0,00	0,00
10 Agricoltura e zootecnia	B	B12116	0,00	0,00	0,00	0,00

Settore	Ambito	Capitolo	Residui iniziali	Pagamenti	Residui eliminati	Residui provenienti esercizi precedenti
10 Agricoltura e zootecnia	B	B12117	0,00	0,00	0,00	0,00
10 Agricoltura e zootecnia	B	B12118	0,00	0,00	0,00	0,00
10 Agricoltura e zootecnia	B	B12120	113.780,00	68.780,00	0,00	45.000,00
10 Agricoltura e zootecnia	B	B12122	0,00	0,00	0,00	0,00
10 Agricoltura e zootecnia	B	B12530	576.800,00	0,00	576.800,00	0,00
10 Agricoltura e zootecnia	B	B12533	0,00	0,00	0,00	0,00
10 Agricoltura e zootecnia	B	B12535	0,00	0,00	0,00	0,00
14 Caccia e pesca	B	B12537	0,00	0,00	0,00	0,00
10 Agricoltura e zootecnia	B	B12538	750.000,00	0,00	750.000,00	0,00
10 Agricoltura e zootecnia	B	B12539	300.000,00	0,00	300.000,00	0,00
29 Protezione natura, beni ambientali,parchi e riserve	B	B12541	0,00	0,00	0,00	0,00
10 Agricoltura e zootecnia	B	B12543	1.000.000,00	1.000.000,00	0,00	0,00
10 Agricoltura e zootecnia	B	B13401	0,00	0,00	0,00	0,00
10 Agricoltura e zootecnia	B	B13403	47.208,09	47.208,09	0,00	0,00
10 Agricoltura e zootecnia	B	B13404	0,00	0,00	0,00	0,00
10 Agricoltura e zootecnia	B	B13405	626.239,87	589.313,74	36.926,13	0,00
10 Agricoltura e zootecnia	B	B13413	3.588,06	3.588,06	0,00	0,00
10 Agricoltura e zootecnia	B	B13421	51.189,94	43.495,61	7.694,33	0,00
10 Agricoltura e zootecnia	B	B13503	11.847,21	11.847,21	0,00	0,00
10 Agricoltura e zootecnia	B	B13504	186.428,44	186.428,44	0,00	0,00
10 Agricoltura e zootecnia	B	B13506	0,00	0,00	0,00	0,00
10 Agricoltura e zootecnia	B	B13900	0,00	0,00	0,00	0,00
10 Agricoltura e zootecnia	B	B14101	0,00	0,00	0,00	0,00
10 Agricoltura e zootecnia	B	B14102	0,00	0,00	0,00	0,00
10 Agricoltura e zootecnia	B	B14103	0,00	0,00	0,00	0,00
10 Agricoltura e zootecnia	B	B14105	0,00	0,00	0,00	0,00
10 Agricoltura e zootecnia	B	B14106	0,00	0,00	0,00	0,00
10 Agricoltura e zootecnia	B	B14107	0,00	0,00	0,00	0,00
10 Agricoltura e zootecnia	B	B14109	0,00	0,00	0,00	0,00
10 Agricoltura e zootecnia	B	B14110	214.295,57	11.186,00	199.029,57	4.080,00
28 Industria e fonti di energia	B	B15101	0,00	0,00	0,00	0,00
10 Agricoltura e zootecnia	B	B15103	1.519.855,77	267.595,00	1.249.760,77	2.500,00
10 Agricoltura e zootecnia	B	B15105	0,00	0,00	0,00	0,00
10 Agricoltura e zootecnia	B	B15504	0,00	0,00	0,00	0,00
10 Agricoltura e zootecnia	B	B15506	1.045,00	1.045,00	0,00	0,00
10 Agricoltura e zootecnia	B	B15507	4.850.000,00	4.850.000,00	0,00	0,00
10 Agricoltura e zootecnia	B	B15508	0,00	0,00	0,00	0,00
10 Agricoltura e zootecnia	B	B15512	0,00	0,00	0,00	0,00
10 Agricoltura e zootecnia	B	B15513	7.292.154,22	3.169.424,20	1.566.419,99	2.556.310,03
10 Agricoltura e zootecnia	B	B15515	339.254,32	133.079,18	18.000,82	188.174,32
10 Agricoltura e zootecnia	B	B15516	504.000,00	168.000,00	235.586,81	100.413,19
10 Agricoltura e zootecnia	B	B15519	0,00	0,00	0,00	0,00
10 Agricoltura e zootecnia	B	B15522	0,00	0,00	0,00	0,00
28 Industria e fonti di energia	B	B15524	0,00	0,00	0,00	0,00
10 Agricoltura e zootecnia	B	B15526	1.150.000,00	0,00	1.150.000,00	0,00
10 Agricoltura e zootecnia	B	B15900	0,00	0,00	0,00	0,00
10 Agricoltura e zootecnia	B	B15905	0,00	0,00	0,00	0,00
10 Agricoltura e zootecnia	B	B16101	0,00	0,00	0,00	0,00

Settore	Ambito	Capitolo	Residui iniziali	Pagamenti	Residui eliminati	Residui provenienti esercizi precedenti
10 Agricoltura e zootecnia	B	B16501	3.500.000,00	3.500.000,00	0,00	0,00
10 Agricoltura e zootecnia	B	B16503	0,00	0,00	0,00	0,00
10 Agricoltura e zootecnia	B	B16505	0,00	0,00	0,00	0,00
10 Agricoltura e zootecnia	B	B17101	0,00	0,00	0,00	0,00
10 Agricoltura e zootecnia	B	B17102	0,00	0,00	0,00	0,00
10 Agricoltura e zootecnia	B	B17103	0,00	0,00	0,00	0,00
10 Agricoltura e zootecnia	B	B17104	0,00	0,00	0,00	0,00
10 Agricoltura e zootecnia	B	B17401	0,00	0,00	0,00	0,00
10 Agricoltura e zootecnia	B	B17402	0,00	0,00	0,00	0,00
10 Agricoltura e zootecnia	B	B17450	121.584,56	121.584,56	0,00	0,00
10 Agricoltura e zootecnia	B	B17503	0,00	0,00	0,00	0,00
12 Sviluppo economia montana	B	B18505	0,00	0,00	0,00	0,00
12 Sviluppo economia montana	B	B18507	800.000,00	0,00	800.000,00	0,00
31 Oneri finanziari	B	B21101	15.572.901,00	2.436.166,30	11.136.734,70	2.000.000,00
23 Artigianato	B	B21401	0,00	0,00	0,00	0,00
05 Orientamento e formazione professionale	B	B21503	168.284,52	45.313,32	120.000,00	2.971,20
23 Artigianato	B	B21504	0,00	0,00	0,00	0,00
05 Orientamento e formazione professionale	B	B21505	0,00	0,00	0,00	0,00
29 Protezione natura, beni ambientali,parchi e riserve	B	B21507	0,00	0,00	0,00	0,00
23 Artigianato	B	B21513	0,00	0,00	0,00	0,00
23 Artigianato	B	B21515	0,00	0,00	0,00	0,00
02 Lavoro	B	B21517	0,00	0,00	0,00	0,00
02 Lavoro	B	B21518	0,00	0,00	0,00	0,00
28 Industria e fonti di energia	B	B21519	0,00	0,00	0,00	0,00
28 Industria e fonti di energia	B	B21520	2.490.000,00	0,00	490.000,00	2.000.000,00
28 Industria e fonti di energia	B	B21521	0,00	0,00	0,00	0,00
29 Protezione natura, beni ambientali,parchi e riserve	B	B21522	0,00	0,00	0,00	0,00
32 Spese non attribuite	B	B21524	0,00	0,00	0,00	0,00
28 Industria e fonti di energia	B	B21525	0,00	0,00	0,00	0,00
32 Spese non attribuite	B	B21527	0,00	0,00	0,00	0,00
25 Fiere e mercati commercio interno	B	B21900	0,00	0,00	0,00	0,00
31 Oneri finanziari	B	B22101	0,00	0,00	0,00	0,00
31 Oneri finanziari	B	B22102	0,00	0,00	0,00	0,00
23 Artigianato	B	B22103	0,00	0,00	0,00	0,00
23 Artigianato	B	B22107	0,00	0,00	0,00	0,00
23 Artigianato	B	B22108	0,00	0,00	0,00	0,00
28 Industria e fonti di energia	B	B22110	0,00	0,00	0,00	0,00
28 Industria e fonti di energia	B	B22501	17.202.664,74	378.443,96	12.807.203,03	4.017.017,75
20 Trasporto marittimo e navigazione interna	B	B22502	4.861.368,27	3.326.438,06	456.932,91	1.077.997,30
23 Artigianato	B	B22505	0,00	0,00	0,00	0,00
28 Industria e fonti di energia	B	B22512	0,00	0,00	0,00	0,00
28 Industria e fonti di energia	B	B22519	0,00	0,00	0,00	0,00
28 Industria e fonti di energia	B	B22520	0,00	0,00	0,00	0,00
28 Industria e fonti di energia	B	B22521	0,00	0,00	0,00	0,00
28 Industria e fonti di energia	B	B22522	0,00	0,00	0,00	0,00
06 Organizzazione della cultura e relative strutture	B	B22524	0,00	0,00	0,00	0,00
28 Industria e fonti di energia	B	B22525	0,00	0,00	0,00	0,00
28 Industria e fonti di energia	B	B22526	10.000.000,00	4.309,39	6.750,89	9.988.939,72

Settore	Ambito	Capitolo	Residui iniziali	Pagamenti	Residui eliminati	Residui provenienti esercizi precedenti
28 Industria e fonti di energia	B	B22527	10.000.000,00	10.000.000,00	0,00	0,00
23 Artigianato	B	B23501	1.080,00	0,00	1.080,00	0,00
23 Artigianato	B	B23502	34.645,95	16.817,04	17.828,91	0,00
23 Artigianato	B	B23503	1.050.000,00	357.000,00	693.000,00	0,00
23 Artigianato	B	B23510	1.662.474,76	0,00	1.662.474,76	0,00
23 Artigianato	B	B23511	0,00	0,00	0,00	0,00
10 Agricoltura e zootecnia	B	B23513	1.000.000,00	500.000,00	430.000,00	70.000,00
23 Artigianato	B	B23515	30.000,00	30.000,00	0,00	0,00
23 Artigianato	B	B23516	39.778,00	19.889,00	19.889,00	0,00
18 Trasporto su strada	B	B23520	323.541,76	225.523,38	25.131,14	72.887,24
23 Artigianato	B	B23521	0,00	0,00	0,00	0,00
23 Artigianato	B	B23524	2.457.488,50	7.488,50	0,00	2.450.000,00
23 Artigianato	B	B23900	0,00	0,00	0,00	0,00
23 Artigianato	B	B24101	0,00	0,00	0,00	0,00
23 Artigianato	B	B24501	0,00	0,00	0,00	0,00
23 Artigianato	B	B24511	0,00	0,00	0,00	0,00
23 Artigianato	B	B24519	4.000.000,00	0,00	0,00	4.000.000,00
23 Artigianato	B	B25502	739.414,00	501.094,00	113.320,00	125.000,00
23 Artigianato	B	B25503	45.364,00	25.164,00	20.200,00	0,00
23 Artigianato	B	B25504	0,00	0,00	0,00	0,00
23 Artigianato	B	B25505	0,00	0,00	0,00	0,00
23 Artigianato	B	B25506	905.922,00	373.778,00	207.144,00	325.000,00
23 Artigianato	B	B25510	0,00	0,00	0,00	0,00
23 Artigianato	B	B25512	1.600.000,00	1.600.000,00	0,00	0,00
23 Artigianato	B	B25513	0,00	0,00	0,00	0,00
06 Organizzazione della cultura e relative strutture	B	B25515	0,00	0,00	0,00	0,00
23 Artigianato	B	B25900	0,00	0,00	0,00	0,00
25 Fiere e mercati commercio interno	B	B26101	1.075.000,00	658.000,00	417.000,00	0,00
25 Fiere e mercati commercio interno	B	B26502	0,00	0,00	0,00	0,00
25 Fiere e mercati commercio interno	B	B26504	0,00	0,00	0,00	0,00
25 Fiere e mercati commercio interno	B	B26506	0,00	0,00	0,00	0,00
25 Fiere e mercati commercio interno	B	B26507	450.000,00	450.000,00	0,00	0,00
02 Lavoro	B	B31103	0,00	0,00	0,00	0,00
25 Fiere e mercati commercio interno	B	B31502	0,00	0,00	0,00	0,00
25 Fiere e mercati commercio interno	B	B31504	864.000,00	0,00	621.342,43	242.657,57
25 Fiere e mercati commercio interno	B	B31507	0,00	0,00	0,00	0,00
25 Fiere e mercati commercio interno	B	B31508	0,00	0,00	0,00	0,00
25 Fiere e mercati commercio interno	B	B31510	0,00	0,00	0,00	0,00
25 Fiere e mercati commercio interno	B	B31511	0,00	0,00	0,00	0,00
25 Fiere e mercati commercio interno	B	B31513	35.000,00	35.000,00	0,00	0,00
24 Turismo e industria alberghiera	B	B31516	0,00	0,00	0,00	0,00
25 Fiere e mercati commercio interno	B	B31517	0,00	0,00	0,00	0,00
25 Fiere e mercati commercio interno	B	B31900	0,00	0,00	0,00	0,00
23 Artigianato	B	B32101	0,00	0,00	0,00	0,00
24 Turismo e industria alberghiera	B	B32103	0,00	0,00	0,00	0,00
24 Turismo e industria alberghiera	B	B32104	520.525,99	86.074,85	40.627,42	393.823,72
25 Fiere e mercati commercio interno	B	B32503	0,00	0,00	0,00	0,00
25 Fiere e mercati commercio interno	B	B32508	0,00	0,00	0,00	0,00

Settore	Ambito	Capitolo	Residui iniziali	Pagamenti	Residui eliminati	Residui provenienti esercizi precedenti
25 Fiere e mercati commercio interno	B	B32510	0,00	0,00	0,00	0,00
24 Turismo e industria alberghiera	B	B32514	0,00	0,00	0,00	0,00
24 Turismo e industria alberghiera	B	B32515	0,00	0,00	0,00	0,00
27 Urbanistica	B	B32517	0,00	0,00	0,00	0,00
24 Turismo e industria alberghiera	B	B41503	3.226.427,82	61.457,87	1.960.147,65	1.204.822,30
24 Turismo e industria alberghiera	B	B41507	2.930.119,49	2.007.509,79	668.775,92	253.833,78
24 Turismo e industria alberghiera	B	B41509	0,00	0,00	0,00	0,00
24 Turismo e industria alberghiera	B	B41511	0,00	0,00	0,00	0,00
24 Turismo e industria alberghiera	B	B41514	0,00	0,00	0,00	0,00
24 Turismo e industria alberghiera	B	B41516	0,00	0,00	0,00	0,00
23 Artigianato	B	B41518	15.000,00	0,00	0,00	15.000,00
24 Turismo e industria alberghiera	B	B41900	0,00	0,00	0,00	0,00
24 Turismo e industria alberghiera	B	B42101	0,00	0,00	0,00	0,00
24 Turismo e industria alberghiera	B	B43101	1.025.325,76	788.256,60	237.069,16	0,00
24 Turismo e industria alberghiera	B	B43401	0,00	0,00	0,00	0,00
24 Turismo e industria alberghiera	B	B43503	150.000,00	150.000,00	0,00	0,00
24 Turismo e industria alberghiera	B	B43505	5.516.236,46	3.755.219,99	1.008.899,67	752.116,80
24 Turismo e industria alberghiera	B	B43506	1.450.000,00	0,00	1.450.000,00	0,00
24 Turismo e industria alberghiera	B	B43508	472.877,60	99.107,00	139.893,60	233.877,00
24 Turismo e industria alberghiera	B	B43900	0,00	0,00	0,00	0,00
24 Turismo e industria alberghiera	B	B44105	5.135.302,30	1.633.433,71	3.464.368,59	37.500,00
24 Turismo e industria alberghiera	B	B44106	36.507,34	36.507,34	0,00	0,00
24 Turismo e industria alberghiera	B	B44108	328.566,02	32.400,00	0,00	296.166,02
24 Turismo e industria alberghiera	B	B44515	3.922.531,60	0,00	0,00	3.922.531,60
24 Turismo e industria alberghiera	B	B44516	6.000.000,00	0,00	6.000.000,00	0,00
24 Turismo e industria alberghiera	B	B44517	2.000.000,00	0,00	0,00	2.000.000,00
AMBITO B			**141.162.583,85**	**45.715.398,52**	**54.193.655,92**	**41.253.529,41**
01 Ordinamento degli uffici - Amm.ne generale ed organi istituzio	C	C11101	475.106,65	136.136,47	273.806,40	65.163,78
01 Ordinamento degli uffici - Amm.ne generale ed organi istituzio	C	C11102	1.332,00	1.332,00	0,00	0,00
02 Lavoro	C	C11103	0,00	0,00	0,00	0,00
02 Lavoro	C	C11501	44.400,00	22.800,00	0,00	21.600,00
02 Lavoro	C	C11505	0,00	0,00	0,00	0,00
02 Lavoro	C	C11507	557.618,00	147.630,79	409.987,21	0,00
02 Lavoro	C	C11508	249.999,60	0,00	249.999,60	0,00
02 Lavoro	C	C11509	0,00	0,00	0,00	0,00
02 Lavoro	C	C11510	0,00	0,00	0,00	0,00
02 Lavoro	C	C11511	0,00	0,00	0,00	0,00
02 Lavoro	C	C11520	0,00	0,00	0,00	0,00
02 Lavoro	C	C11521	50.000,00	0,00	50.000,00	0,00
02 Lavoro	C	C11522	0,00	0,00	0,00	0,00
02 Lavoro	C	C11523	20.800.000,00	5.850.000,00	9.950.000,00	5.000.000,00
32 Spese non attribuite	C	C11533	412.571,49	186.345,64	226.225,85	0,00
01 Ordinamento degli uffici - Amm.ne generale ed organi istituzio	C	C11900	0,00	0,00	0,00	0,00
29 Protezione natura, beni ambientali,parchi e riserve	C	C12101	0,00	0,00	0,00	0,00
10 Agricoltura e zootecnia	C	C12102	0,00	0,00	0,00	0,00
16 Acquedotti fognature ed altre opere igieniche	C	C12103	0,00	0,00	0,00	0,00
10 Agricoltura e zootecnia	C	C12104	0,00	0,00	0,00	0,00
33 Interventi non ripartibili a favore della finanza locale	C	C12105	0,00	0,00	0,00	0,00

Settore	Ambito	Capitolo	Residui iniziali	Pagamenti	Residui eliminati	Residui provenienti esercizi precedenti
33 Interventi non ripartibili a favore della finanza locale	C	C12106	0,00	0,00	0,00	0,00
33 Interventi non ripartibili a favore della finanza locale	C	C12107	36.392.866,37	909.534,90	29.483.331,47	6.000.000,00
24 Turismo e industria alberghiera	C	C12108	70.000,00	0,00	70.000,00	0,00
02 Lavoro	C	C12109	0,00	0,00	0,00	0,00
29 Protezione natura, beni ambientali,parchi e riserve	C	C12111	0,00	0,00	0,00	0,00
10 Agricoltura e zootecnia	C	C12112	0,00	0,00	0,00	0,00
10 Agricoltura e zootecnia	C	C12113	0,00	0,00	0,00	0,00
10 Agricoltura e zootecnia	C	C12115	0,00	0,00	0,00	0,00
33 Interventi non ripartibili a favore della finanza locale	C	C12116	0,00	0,00	0,00	0,00
15 Opere pubbliche	C	C12120	0,00	0,00	0,00	0,00
29 Protezione natura, beni ambientali,parchi e riserve	C	C12121	3.468.556,83	669.832,84	2.101.671,81	697.052,18
10 Agricoltura e zootecnia	C	C12122	0,00	0,00	0,00	0,00
10 Agricoltura e zootecnia	C	C12123	0,00	0,00	0,00	0,00
10 Agricoltura e zootecnia	C	C12125	0,00	0,00	0,00	0,00
10 Agricoltura e zootecnia	C	C12126	1.937.418,46	625.655,98	1.073.594,43	238.168,05
10 Agricoltura e zootecnia	C	C12130	0,00	0,00	0,00	0,00
29 Protezione natura, beni ambientali,parchi e riserve	C	C12135	5.729.860,07	4.582.101,43	686.358,64	461.400,00
24 Turismo e industria alberghiera	C	C12501	45.000,00	0,00	45.000,00	0,00
10 Agricoltura e zootecnia	C	C12502	2.072.960,16	477.114,54	1.223.600,51	372.245,11
10 Agricoltura e zootecnia	C	C12503	0,00	0,00	0,00	0,00
29 Protezione natura, beni ambientali,parchi e riserve	C	C12505	0,00	0,00	0,00	0,00
06 Organizzazione della cultura e relative strutture	C	C12506	0,00	0,00	0,00	0,00
28 Industria e fonti di energia	C	C12507	1.158.686,87	316.686,87	662.000,00	180.000,00
02 Lavoro	C	C12508	0,00	0,00	0,00	0,00
02 Lavoro	C	C12509	32.886,31	32.886,31	0,00	0,00
02 Lavoro	C	C12510	0,00	0,00	0,00	0,00
02 Lavoro	C	C12511	3.326.363,72	332.642,38	2.239.094,18	754.627,16
24 Turismo e industria alberghiera	C	C12515	0,00	0,00	0,00	0,00
02 Lavoro	C	C12520	20.103.998,80	31.998,80	20.072.000,00	0,00
10 Agricoltura e zootecnia	C	C12530	23.000.000,00	0,00	0,00	23.000.000,00
02 Lavoro	C	C12531	0,00	0,00	0,00	0,00
33 Interventi non ripartibili a favore della finanza locale	C	C12538	19.528.016,79	4.392.001,92	14.912.103,54	223.911,33
33 Interventi non ripartibili a favore della finanza locale	C	C12540	40.000,00	0,00	40.000,00	0,00
33 Interventi non ripartibili a favore della finanza locale	C	C12541	0,00	0,00	0,00	0,00
33 Interventi non ripartibili a favore della finanza locale	C	C12542	0,00	0,00	0,00	0,00
02 Lavoro	C	C12550	0,00	0,00	0,00	0,00
15 Opere pubbliche	C	C12555	0,00	0,00	0,00	0,00
15 Opere pubbliche	C	C12556	0,00	0,00	0,00	0,00
15 Opere pubbliche	C	C12557	1.550.000,00	0,00	1.550.000,00	0,00
15 Opere pubbliche	C	C12558	7.500.000,00	7.500.000,00	0,00	0,00
15 Opere pubbliche	C	C12559	101.803,43	19.467,92	5.532,08	76.803,43
24 Turismo e industria alberghiera	C	C12561	500.000,00	0,00	500.000,00	0,00
15 Opere pubbliche	C	C12563	0,00	0,00	0,00	0,00
15 Opere pubbliche	C	C12564	0,00	0,00	0,00	0,00
15 Opere pubbliche	C	C12565	0,00	0,00	0,00	0,00
02 Lavoro	C	C12566	6.740.000,00	0,00	6.740.000,00	0,00
02 Lavoro	C	C12567	1.440.000,00	0,00	1.371.562,08	68.437,92
02 Lavoro	C	C12568	0,00	0,00	0,00	0,00

Settore	Ambito	Capitolo	Residui iniziali	Pagamenti	Residui eliminati	Residui provenienti esercizi precedenti
28 Industria e fonti di energia	C	C12569	241.320,50	80.000,00	161.320,50	0,00
15 Opere pubbliche	C	C12570	0,00	0,00	0,00	0,00
15 Opere pubbliche	C	C12571	0,00	0,00	0,00	0,00
15 Opere pubbliche	C	C12572	4.188.133,02	1.616.159,88	1.145.087,65	1.426.885,49
33 Interventi non ripartibili a favore della finanza locale	C	C12574	0,00	0,00	0,00	0,00
15 Opere pubbliche	C	C12575	2.000.000,00	0,00	0,00	2.000.000,00
15 Opere pubbliche	C	C12577	27.519.469,64	2.417.615,21	21.972.828,89	3.129.025,54
15 Opere pubbliche	C	C12579	0,00	0,00	0,00	0,00
32 Spese non attribuite	C	C12580	900.000,00	0,00	900.000,00	0,00
30 Ricerca scientifica	C	C12582	0,00	0,00	0,00	0,00
02 Lavoro	C	C12584	0,00	0,00	0,00	0,00
15 Opere pubbliche	C	C12586	2.551.486,73	0,00	2.551.486,73	0,00
24 Turismo e industria alberghiera	C	C13101	0,00	0,00	0,00	0,00
24 Turismo e industria alberghiera	C	C14103	0,00	0,00	0,00	0,00
24 Turismo e industria alberghiera	C	C14105	0,00	0,00	0,00	0,00
24 Turismo e industria alberghiera	C	C14107	0,00	0,00	0,00	0,00
24 Turismo e industria alberghiera	C	C14112	0,00	0,00	0,00	0,00
28 Industria e fonti di energia	C	C16503	0,00	0,00	0,00	0,00
28 Industria e fonti di energia	C	C16505	0,00	0,00	0,00	0,00
28 Industria e fonti di energia	C	C16515	0,00	0,00	0,00	0,00
28 Industria e fonti di energia	C	C16516	0,00	0,00	0,00	0,00
28 Industria e fonti di energia	C	C16517	0,00	0,00	0,00	0,00
28 Industria e fonti di energia	C	C16518	0,00	0,00	0,00	0,00
28 Industria e fonti di energia	C	C16520	0,00	0,00	0,00	0,00
28 Industria e fonti di energia	C	C16521	450.000,00	450.000,00	0,00	0,00
32 Spese non attribuite	C	C16523	0,00	0,00	0,00	0,00
29 Protezione natura, beni ambientali,parchi e riserve	C	C16525	19.880.000,00	0,00	0,00	19.880.000,00
28 Industria e fonti di energia	C	C21502	1.000.000,00	1.000.000,00	0,00	0,00
06 Organizzazione della cultura e relative strutture	C	C21503	27.429.360,89	18.028.261,35	9.318.757,93	82.341,61
02 Lavoro	C	C21504	4.025.000,00	2.025.000,00	0,00	2.000.000,00
02 Lavoro	C	C21506	2.500.000,00	500.000,00	0,00	2.000.000,00
28 Industria e fonti di energia	C	C21510	27.000.000,00	8.633.959,20	4.866.040,80	13.500.000,00
23 Artigianato	C	C21512	0,00	0,00	0,00	0,00
10 Agricoltura e zootecnia	C	C21513	175.000,00	0,00	175.000,00	0,00
02 Lavoro	C	C21514	0,00	0,00	0,00	0,00
30 Ricerca scientifica	C	C21515	5.000.000,00	0,00	5.000.000,00	0,00
24 Turismo e industria alberghiera	C	C21517	0,00	0,00	0,00	0,00
28 Industria e fonti di energia	C	C21518	1.578.560,00	192.475,00	914.597,50	471.487,50
02 Lavoro	C	C21900	0,00	0,00	0,00	0,00
25 Fiere e mercati commercio interno	C	C21901	0,00	0,00	0,00	0,00
25 Fiere e mercati commercio interno	C	C21902	0,00	0,00	0,00	0,00
26 Edilizia abitativa	C	C22102	0,00	0,00	0,00	0,00
26 Edilizia abitativa	C	C22103	40.000.000,00	0,00	40.000.000,00	0,00
28 Industria e fonti di energia	C	C22104	1.949.400,00	0,00	0,00	1.949.400,00
23 Artigianato	C	C22501	0,00	0,00	0,00	0,00
02 Lavoro	C	C22503	275.000,00	275.000,00	0,00	0,00
02 Lavoro	C	C22505	0,00	0,00	0,00	0,00
23 Artigianato	C	C22506	0,00	0,00	0,00	0,00

Settore	Ambito	Capitolo	Residui iniziali	Pagamenti	Residui eliminati	Residui provenienti esercizi precedenti
28 Industria e fonti di energia	C	C22507	0,00	0,00	0,00	0,00
28 Industria e fonti di energia	C	C22508	0,00	0,00	0,00	0,00
28 Industria e fonti di energia	C	C22509	0,00	0,00	0,00	0,00
28 Industria e fonti di energia	C	C22510	0,00	0,00	0,00	0,00
30 Ricerca scientifica	C	C22511	0,00	0,00	0,00	0,00
28 Industria e fonti di energia	C	C22512	2.500.000,00	1.250.000,00	0,00	1.250.000,00
23 Artigianato	C	C22520	0,00	0,00	0,00	0,00
23 Artigianato	C	C22521	0,00	0,00	0,00	0,00
23 Artigianato	C	C22525	0,00	0,00	0,00	0,00
23 Artigianato	C	C22526	62.500,00	9.541,20	28.654,19	24.304,61
23 Artigianato	C	C22527	17.466,54	0,00	17.466,54	0,00
23 Artigianato	C	C22530	0,00	0,00	0,00	0,00
23 Artigianato	C	C22532	0,00	0,00	0,00	0,00
23 Artigianato	C	C22533	0,00	0,00	0,00	0,00
30 Ricerca scientifica	C	C22534	10.429.000,00	5.000.000,00	0,00	5.429.000,00
23 Artigianato	C	C22535	0,00	0,00	0,00	0,00
30 Ricerca scientifica	C	C22537	20.000.000,00	0,00	5.000.000,00	15.000.000,00
28 Industria e fonti di energia	C	C22538	1.949.400,00	0,00	0,00	1.949.400,00
28 Industria e fonti di energia	C	C22541	0,00	0,00	0,00	0,00
28 Industria e fonti di energia	C	C22542	125.000,00	0,00	125.000,00	0,00
23 Artigianato	C	C22543	20.520.365,22	2.763.393,67	17.097.168,30	659.803,25
23 Artigianato	C	C22544	0,00	0,00	0,00	0,00
23 Artigianato	C	C22545	0,00	0,00	0,00	0,00
23 Artigianato	C	C22546	0,00	0,00	0,00	0,00
23 Artigianato	C	C22547	86.895.057,39	9.835.277,29	65.421.262,71	11.638.517,39
30 Ricerca scientifica	C	C22549	0,00	0,00	0,00	0,00
21 Trasprto aereo	C	C22550	0,00	0,00	0,00	0,00
21 Trasprto aereo	C	C22551	0,00	0,00	0,00	0,00
09 Sport e tempo libero	C	C22553	0,00	0,00	0,00	0,00
15 Opere pubbliche	C	C22554	500.000,00	0,00	500.000,00	0,00
33 Interventi non ripartibili a favore della finanza locale	C	C22555	0,00	0,00	0,00	0,00
33 Interventi non ripartibili a favore della finanza locale	C	C22556	0,00	0,00	0,00	0,00
28 Industria e fonti di energia	C	C22558	0,00	0,00	0,00	0,00
30 Ricerca scientifica	C	C31501	0,00	0,00	0,00	0,00
30 Ricerca scientifica	C	C32501	0,00	0,00	0,00	0,00
AMBITO C			**468.990.965,48**	**80.310.851,59**	**269.130.539,54**	**119.549.574,35**
17 Viabilita	D	D11401	0,00	0,00	0,00	0,00
17 Viabilita	D	D11501	0,00	0,00	0,00	0,00
18 Trasporto su strada	D	D11502	23.495,23	0,00	23.495,23	0,00
17 Viabilita	D	D11505	5.000.000,00	0,00	5.000.000,00	0,00
17 Viabilita	D	D11900	0,00	0,00	0,00	0,00
17 Viabilita	D	D12101	0,00	0,00	0,00	0,00
17 Viabilita	D	D12102	0,00	0,00	0,00	0,00
10 Agricoltura e zootecnia	D	D12103	62.500,00	20.000,00	42.500,00	0,00
18 Trasporto su strada	D	D12104	0,00	0,00	0,00	0,00
18 Trasporto su strada	D	D12105	0,00	0,00	0,00	0,00
18 Trasporto su strada	D	D12106	0,00	0,00	0,00	0,00
17 Viabilita	D	D12108	0,00	0,00	0,00	0,00

Settore	Ambito	Capitolo	Residui iniziali	Pagamenti	Residui eliminati	Residui provenienti esercizi precedenti
17 Viabilita	D	D12109	0,00	0,00	0,00	0,00
17 Viabilita	D	D12110	0,00	0,00	0,00	0,00
17 Viabilita	D	D12112	6.397.970,16	2.084.543,59	4.132.246,45	181.180,12
27 Urbanistica	D	D12114	1.515.357,26	609.456,64	0,00	905.900,62
17 Viabilita	D	D12115	0,00	0,00	0,00	0,00
17 Viabilita	D	D12117	0,00	0,00	0,00	0,00
17 Viabilita	D	D12118	716.391,51	16.391,51	680.321,63	19.678,37
17 Viabilita	D	D12120	0,00	0,00	0,00	0,00
17 Viabilita	D	D12121	12.036.463,17	1.587.275,38	10.034.826,38	414.361,41
17 Viabilita	D	D12122	1.414.059,72	0,00	1.414.059,72	0,00
17 Viabilita	D	D12123	0,00	0,00	0,00	0,00
17 Viabilita	D	D12125	2.250.000,00	0,00	2.250.000,00	0,00
17 Viabilita	D	D12127	0,00	0,00	0,00	0,00
10 Agricoltura e zootecnia	D	D12503	73.525.125,66	15.819.381,61	57.651.193,70	54.550,35
17 Viabilita	D	D12505	26.937.136,64	507.411,44	22.915.459,60	3.514.265,60
15 Opere pubbliche	D	D12506	0,00	0,00	0,00	0,00
10 Agricoltura e zootecnia	D	D12514	40.100.000,00	2.500.000,00	6.465.850,00	31.134.150,00
17 Viabilita	D	D12520	5.534.897,29	1.451.319,06	4.083.578,23	0,00
10 Agricoltura e zootecnia	D	D12521	0,00	0,00	0,00	0,00
10 Agricoltura e zootecnia	D	D12522	1.000.000,00	0,00	1.000.000,00	0,00
10 Agricoltura e zootecnia	D	D12523	0,00	0,00	0,00	0,00
10 Agricoltura e zootecnia	D	D12524	0,00	0,00	0,00	0,00
10 Agricoltura e zootecnia	D	D12525	0,00	0,00	0,00	0,00
10 Agricoltura e zootecnia	D	D12526	5.000.000,00	5.000.000,00	0,00	0,00
10 Agricoltura e zootecnia	D	D12527	0,00	0,00	0,00	0,00
10 Agricoltura e zootecnia	D	D12528	0,00	0,00	0,00	0,00
10 Agricoltura e zootecnia	D	D12529	0,00	0,00	0,00	0,00
17 Viabilita	D	D12530	13.500.000,00	0,00	13.500.000,00	0,00
17 Viabilita	D	D12532	1.300.000,00	0,00	1.300.000,00	0,00
15 Opere pubbliche	D	D21401	0,00	0,00	0,00	0,00
15 Opere pubbliche	D	D21501	2.086.438,92	1.440.035,83	0,00	646.403,09
15 Opere pubbliche	D	D21502	4.500.000,00	3.000.000,00	0,00	1.500.000,00
15 Opere pubbliche	D	D21512	147.000,00	600,00	146.400,00	0,00
15 Opere pubbliche	D	D21900	0,00	0,00	0,00	0,00
18 Trasporto su strada	D	D22101	0,00	0,00	0,00	0,00
15 Opere pubbliche	D	D22501	1.590.993,00	258.031,79	792.534,97	540.426,24
15 Opere pubbliche	D	D22502	1.665.579,51	421.600,24	890.808,95	353.170,32
15 Opere pubbliche	D	D22504	2.250.000,00	0,00	2.250.000,00	0,00
16 Acquedotti fognature ed altre opere igieniche	D	D31401	0,00	0,00	0,00	0,00
15 Opere pubbliche	D	D31501	2.000,00	2.000,00	0,00	0,00
15 Opere pubbliche	D	D31502	152.590,00	63.545,00	54.549,18	34.495,82
07 Assistenza sociale e relative strutture	D	D31503	6.154.790,88	5.677.884,94	0,00	476.905,94
16 Acquedotti fognature ed altre opere igieniche	D	D31900	0,00	0,00	0,00	0,00
32 Spese non attribuite	D	D32501	161.800,00	0,00	144.475,00	17.325,00
32 Spese non attribuite	D	D32502	21.083.903,67	5.288.953,10	11.517.678,30	4.277.272,27
32 Spese non attribuite	D	D32503	23.493.361,64	3.999.277,78	11.566.429,01	7.927.654,85
16 Acquedotti fognature ed altre opere igieniche	D	D33401	3.080.021,62	2.025.308,18	26.510,45	1.028.202,99
16 Acquedotti fognature ed altre opere igieniche	D	D33402	69.878,50	69.878,50	0,00	0,00

Settore	Ambito	Capitolo	Residui iniziali	Pagamenti	Residui eliminati	Residui provenienti esercizi precedenti
16 Acquedotti fognature ed altre opere igieniche	D	D33502	0,00	0,00	0,00	0,00
15 Opere pubbliche	D	D33504	2.000.000,00	2.000.000,00	0,00	0,00
16 Acquedotti fognature ed altre opere igieniche	D	D33900	0,00	0,00	0,00	0,00
16 Acquedotti fognature ed altre opere igieniche	D	D34101	1.211,76	0,00	1.211,76	0,00
16 Acquedotti fognature ed altre opere igieniche	D	D34102	217.178,00	45.889,00	171.289,00	0,00
16 Acquedotti fognature ed altre opere igieniche	D	D34104	0,00	0,00	0,00	0,00
16 Acquedotti fognature ed altre opere igieniche	D	D34107	35.379,48	0,00	0,00	35.379,48
16 Acquedotti fognature ed altre opere igieniche	D	D34108	268.759,42	0,00	0,00	268.759,42
16 Acquedotti fognature ed altre opere igieniche	D	D34110	0,00	0,00	0,00	0,00
16 Acquedotti fognature ed altre opere igieniche	D	D34111	0,00	0,00	0,00	0,00
16 Acquedotti fognature ed altre opere igieniche	D	D34112	0,00	0,00	0,00	0,00
16 Acquedotti fognature ed altre opere igieniche	D	D34114	0,00	0,00	0,00	0,00
16 Acquedotti fognature ed altre opere igieniche	D	D34116	0,00	0,00	0,00	0,00
16 Acquedotti fognature ed altre opere igieniche	D	D34117	0,00	0,00	0,00	0,00
16 Acquedotti fognature ed altre opere igieniche	D	D34119	0,00	0,00	0,00	0,00
16 Acquedotti fognature ed altre opere igieniche	D	D34502	1.885.303,86	105.818,83	923.783,86	855.701,17
18 Trasporto su strada	D	D41102	48.417.546,47	27.356.109,95	4.674.259,12	16.387.177,40
18 Trasporto su strada	D	D41104	188.430.734,76	50.000.000,00	72.365.934,48	66.064.800,28
18 Trasporto su strada	D	D41105	0,00	0,00	0,00	0,00
18 Trasporto su strada	D	D41106	0,00	0,00	0,00	0,00
18 Trasporto su strada	D	D41108	0,00	0,00	0,00	0,00
18 Trasporto su strada	D	D41109	0,00	0,00	0,00	0,00
18 Trasporto su strada	D	D41111	0,00	0,00	0,00	0,00
18 Trasporto su strada	D	D41113	0,00	0,00	0,00	0,00
20 Trasporto marittimo e navigazione interna	D	D41115	0,00	0,00	0,00	0,00
18 Trasporto su strada	D	D41503	0,00	0,00	0,00	0,00
18 Trasporto su strada	D	D41504	17.315.684,80	7.391.666,53	1.726.750,92	8.197.267,35
18 Trasporto su strada	D	D41505	8.690.376,89	8.690.376,89	0,00	0,00
18 Trasporto su strada	D	D41507	305.000.000,00	243.315.773,63	0,00	61.684.226,37
18 Trasporto su strada	D	D41508	65.908.732,49	61.438.519,71	2.979.782,50	1.490.430,28
18 Trasporto su strada	D	D41509	0,00	0,00	0,00	0,00
18 Trasporto su strada	D	D41510	299.880,00	40.680,00	259.200,00	0,00
18 Trasporto su strada	D	D41511	0,00	0,00	0,00	0,00
18 Trasporto su strada	D	D41512	1.705.592,78	1.642.005,55	5.592,78	57.994,45
08 Difesa della salute e relative strutture	D	D41513	137.955.688,98	137.923.188,98	32.500,00	0,00
08 Difesa della salute e relative strutture	D	D41520	2.920.182,43	1.500.000,00	1.420.182,43	0,00
08 Difesa della salute e relative strutture	D	D41525	23.302.771,14	21.202.827,00	2.099.944,14	0,00
18 Trasporto su strada	D	D41527	89.032,71	10.327,71	78.705,00	0,00
18 Trasporto su strada	D	D41530	0,00	0,00	0,00	0,00
18 Trasporto su strada	D	D41532	0,00	0,00	0,00	0,00
18 Trasporto su strada	D	D41542	0,00	0,00	0,00	0,00
18 Trasporto su strada	D	D41544	500.000,00	0,00	500.000,00	0,00
18 Trasporto su strada	D	D41545	23.426.428,24	12.592.472,08	10.740.758,79	93.197,37
18 Trasporto su strada	D	D41547	0,00	0,00	0,00	0,00
20 Trasporto marittimo e navigazione interna	D	D41549	2.017.449,92	826.060,56	1.191.389,36	0,00
20 Trasporto marittimo e navigazione interna	D	D41550	5.000.000,00	1.750.000,00	3.250.000,00	0,00
20 Trasporto marittimo e navigazione interna	D	D41552	600.000,00	0,00	449.960,00	150.040,00
20 Trasporto marittimo e navigazione interna	D	D41553	100.000,00	0,00	100.000,00	0,00

Settore	Ambito	Capitolo	Residui iniziali	Pagamenti	Residui eliminati	Residui provenienti esercizi precedenti
18 Trasporto su strada	D	D41554	0,00	0,00	0,00	0,00
18 Trasporto su strada	D	D41556	0,00	0,00	0,00	0,00
18 Trasporto su strada	D	D41558	0,00	0,00	0,00	0,00
18 Trasporto su strada	D	D41900	0,00	0,00	0,00	0,00
18 Trasporto su strada	D	D42501	0,00	0,00	0,00	0,00
20 Trasporto marittimo e navigazione interna	D	D42502	0,00	0,00	0,00	0,00
20 Trasporto marittimo e navigazione interna	D	D42503	0,00	0,00	0,00	0,00
20 Trasporto marittimo e navigazione interna	D	D42505	150.000,00	0,00	150.000,00	0,00
18 Trasporto su strada	D	D44101	0,00	0,00	0,00	0,00
18 Trasporto su strada	D	D44102	0,00	0,00	0,00	0,00
18 Trasporto su strada	D	D44103	0,00	0,00	0,00	0,00
18 Trasporto su strada	D	D44104	22.800,00	11.495,00	0,00	11.305,00
18 Trasporto su strada	D	D44105	0,00	0,00	0,00	0,00
18 Trasporto su strada	D	D44106	4.880.001,24	2.643,78	4.877.357,46	0,00
18 Trasporto su strada	D	D44107	0,00	0,00	0,00	0,00
18 Trasporto su strada	D	D44108	49.970,00	0,00	0,00	49.970,00
18 Trasporto su strada	D	D44110	0,00	0,00	0,00	0,00
19 Trasporto ferroviario	D	D44112	0,00	0,00	0,00	0,00
18 Trasporto su strada	D	D44114	0,00	0,00	0,00	0,00
18 Trasporto su strada	D	D44501	3.000.000,00	600.000,00	2.400.000,00	0,00
18 Trasporto su strada	D	D44502	0,00	0,00	0,00	0,00
18 Trasporto su strada	D	D44503	0,00	0,00	0,00	0,00
18 Trasporto su strada	D	D44504	7.648.747,71	787.998,09	3.133.076,57	3.727.673,05
18 Trasporto su strada	D	D44505	3.544.277,20	3.481.036,00	35.655,50	27.585,70
18 Trasporto su strada	D	D44506	0,00	0,00	0,00	0,00
18 Trasporto su strada	D	D44507	0,00	0,00	0,00	0,00
18 Trasporto su strada	D	D44513	0,00	0,00	0,00	0,00
17 Viabilita	D	D44514	0,00	0,00	0,00	0,00
18 Trasporto su strada	D	D44515	0,00	0,00	0,00	0,00
18 Trasporto su strada	D	D44516	0,00	0,00	0,00	0,00
18 Trasporto su strada	D	D44517	2.672.589,28	9.672,61	2.603.580,86	59.335,81
18 Trasporto su strada	D	D44519	0,00	0,00	0,00	0,00
18 Trasporto su strada	D	D44521	0,00	0,00	0,00	0,00
18 Trasporto su strada	D	D44523	0,00	0,00	0,00	0,00
19 Trasporto ferroviario	D	D44525	0,00	0,00	0,00	0,00
15 Opere pubbliche	D	D44527	11.760.961,37	2.031.017,01	740.402,10	8.989.542,26
18 Trasporto su strada	D	D44529	0,00	0,00	0,00	0,00
AMBITO D			**1.132.569.035,31**	**636.598.473,50**	**274.794.233,43**	**221.176.328,38**
10 Agricoltura e zootecnia	E	E11101	0,00	0,00	0,00	0,00
10 Agricoltura e zootecnia	E	E11102	942.269,25	0,00	942.269,25	0,00
32 Spese non attribuite	E	E11104	136.796,26	0,00	11.679,68	125.116,58
32 Spese non attribuite	E	E11106	440.000,00	220.000,00	220.000,00	0,00
07 Assistenza sociale e relative strutture	E	E11401	0,00	0,00	0,00	0,00
26 Edilizia abitativa	E	E12101	0,00	0,00	0,00	0,00
26 Edilizia abitativa	E	E12103	0,00	0,00	0,00	0,00
26 Edilizia abitativa	E	E12104	0,00	0,00	0,00	0,00
26 Edilizia abitativa	E	E12105	0,00	0,00	0,00	0,00
26 Edilizia abitativa	E	E12106	0,00	0,00	0,00	0,00

Settore	Ambito	Capitolo	Residui iniziali	Pagamenti	Residui eliminati	Residui provenienti esercizi precedenti
26 Edilizia abitativa	E	E12107	0,00	0,00	0,00	0,00
28 Industria e fonti di energia	E	E12504	34.610,00	0,00	2.583,00	32.027,00
28 Industria e fonti di energia	E	E12505	12.139.963,25	5.095.988,01	5.451.191,41	1.592.783,83
28 Industria e fonti di energia	E	E12510	25.831.888,00	3.179.271,50	18.871.050,86	3.781.565,64
28 Industria e fonti di energia	E	E12511	0,00	0,00	0,00	0,00
29 Protezione natura, beni ambientali,parchi e riserve	E	E21501	1.687.885,98	1.396.593,31	159.242,26	132.050,41
29 Protezione natura, beni ambientali,parchi e riserve	E	E21502	2.434.978,50	2.434.978,50	0,00	0,00
29 Protezione natura, beni ambientali,parchi e riserve	E	E21503	167.514,82	147.714,56	18.600,26	1.200,00
29 Protezione natura, beni ambientali,parchi e riserve	E	E21504	150.000,00	150.000,00	0,00	0,00
14 Caccia e pesca	E	E21505	309.500,00	309.500,00	0,00	0,00
29 Protezione natura, beni ambientali,parchi e riserve	E	E21900	0,00	0,00	0,00	0,00
29 Protezione natura, beni ambientali,parchi e riserve	E	E22502	42.972,00	18.000,00	24.972,00	0,00
29 Protezione natura, beni ambientali,parchi e riserve	E	E22503	4.784.895,15	801.247,88	3.668.151,57	315.495,70
29 Protezione natura, beni ambientali,parchi e riserve	E	E22504	250.000,00	250.000,00	0,00	0,00
29 Protezione natura, beni ambientali,parchi e riserve	E	E22512	1.414.040,00	721.424,40	462.527,19	230.088,41
29 Protezione natura, beni ambientali,parchi e riserve	E	E22514	644.000,00	462.288,00	30.712,00	151.000,00
29 Protezione natura, beni ambientali,parchi e riserve	E	E22515	10.000.000,00	2.500.000,00	1.505.246,72	5.994.753,28
29 Protezione natura, beni ambientali,parchi e riserve	E	E22517	172.476,90	141.425,86	11.173,10	19.877,94
10 Agricoltura e zootecnia	E	E23501	472.875,00	49.775,00	381.100,00	42.000,00
30 Ricerca scientifica	E	E23502	288.428,00	121.194,00	96.250,00	70.984,00
14 Caccia e pesca	E	E23504	42.850,00	42.850,00	0,00	0,00
11 Foreste	E	E23508	565.966,15	0,00	565.966,15	0,00
11 Foreste	E	E23509	2.011.221,56	1.069.933,22	157.366,95	783.921,39
11 Foreste	E	E23515	294.846,40	213.327,58	52.894,91	28.623,91
11 Foreste	E	E23516	5.600.000,00	5.600.000,00	0,00	0,00
29 Protezione natura, beni ambientali,parchi e riserve	E	E23900	0,00	0,00	0,00	0,00
10 Agricoltura e zootecnia	E	E23901	0,00	0,00	0,00	0,00
11 Foreste	E	E24102	0,00	0,00	0,00	0,00
11 Foreste	E	E24103	0,00	0,00	0,00	0,00
11 Foreste	E	E24105	320.174,84	15.663,00	231.821,68	72.690,16
11 Foreste	E	E24106	3.103.110,00	1.103.110,00	0,00	2.000.000,00
11 Foreste	E	E24503	290.000,00	139.896,76	60.103,24	90.000,00
11 Foreste	E	E24504	2.027.715,81	417.294,09	1.368.103,94	242.317,78
16 Acquedotti fognature ed altre opere igieniche	E	E31501	2.503.750,64	2.503.750,64	0,00	0,00
16 Acquedotti fognature ed altre opere igieniche	E	E31505	0,00	0,00	0,00	0,00
16 Acquedotti fognature ed altre opere igieniche	E	E31507	21.174,00	13.297,50	0,00	7.876,50
16 Acquedotti fognature ed altre opere igieniche	E	E31509	326.865,82	50.543,00	254.912,82	21.410,00
16 Acquedotti fognature ed altre opere igieniche	E	E31510	41.368.622,04	19.370.594,06	15.770.200,24	6.227.827,74
16 Acquedotti fognature ed altre opere igieniche	E	E31511	1.750.000,00	750.000,00	0,00	1.000.000,00
33 Interventi non ripartibili a favore della finanza locale	E	E31513	700.000,00	300.000,00	400.000,00	0,00
29 Protezione natura, beni ambientali,parchi e riserve	E	E31900	0,00	0,00	0,00	0,00
16 Acquedotti fognature ed altre opere igieniche	E	E32101	0,00	0,00	0,00	0,00
16 Acquedotti fognature ed altre opere igieniche	E	E32105	0,00	0,00	0,00	0,00
16 Acquedotti fognature ed altre opere igieniche	E	E32106	0,00	0,00	0,00	0,00
16 Acquedotti fognature ed altre opere igieniche	E	E32107	1.920.210,84	425.388,13	1.072.771,24	422.051,47
16 Acquedotti fognature ed altre opere igieniche	E	E32501	0,00	0,00	0,00	0,00
16 Acquedotti fognature ed altre opere igieniche	E	E32502	0,00	0,00	0,00	0,00
10 Agricoltura e zootecnia	E	E32503	945.000,00	0,00	853.000,00	92.000,00

Settore	Ambito	Capitolo	Residui iniziali	Pagamenti	Residui eliminati	Residui provenienti esercizi precedenti
10 Agricoltura e zootecnia	E	E32504	750.000,00	1.539,15	748.460,85	0,00
16 Acquedotti fognature ed altre opere igieniche	E	E32510	16.601.588,42	3.298.110,10	8.243.965,39	5.059.512,93
16 Acquedotti fognature ed altre opere igieniche	E	E32512	0,00	0,00	0,00	0,00
16 Acquedotti fognature ed altre opere igieniche	E	E32514	0,00	0,00	0,00	0,00
16 Acquedotti fognature ed altre opere igieniche	E	E32515	2.000.000,00	1.000.000,00	0,00	1.000.000,00
16 Acquedotti fognature ed altre opere igieniche	E	E32517	2.000.000,00	0,00	2.000.000,00	0,00
16 Acquedotti fognature ed altre opere igieniche	E	E32518	0,00	0,00	0,00	0,00
33 Interventi non ripartibili a favore della finanza locale	E	E32520	1.000.000,00	0,00	1.000.000,00	0,00
27 Urbanistica	E	E33103	0,00	0,00	0,00	0,00
27 Urbanistica	E	E33105	39.168,00	25.183,40	13.984,60	0,00
29 Protezione natura, beni ambientali,parchi e riserve	E	E33106	0,00	0,00	0,00	0,00
16 Acquedotti fognature ed altre opere igieniche	E	E33503	58.734,26	58.734,26	0,00	0,00
09 Sport e tempo libero	E	E33506	714,28	0,00	714,28	0,00
29 Protezione natura, beni ambientali,parchi e riserve	E	E33507	91.480,00	54.924,23	22.500,02	14.055,75
27 Urbanistica	E	E33508	1.594.240,00	424.124,00	722.135,25	447.980,75
16 Acquedotti fognature ed altre opere igieniche	E	E33509	960.452,46	522.908,66	369.506,40	68.037,40
32 Spese non attribuite	E	E33512	0,00	0,00	0,00	0,00
29 Protezione natura, beni ambientali,parchi e riserve	E	E33550	20.800.000,00	11.000.000,00	0,00	9.800.000,00
29 Protezione natura, beni ambientali,parchi e riserve	E	E33552	0,00	0,00	0,00	0,00
16 Acquedotti fognature ed altre opere igieniche	E	E33555	0,00	0,00	0,00	0,00
16 Acquedotti fognature ed altre opere igieniche	E	E33556	0,00	0,00	0,00	0,00
16 Acquedotti fognature ed altre opere igieniche	E	E33557	0,00	0,00	0,00	0,00
29 Protezione natura, beni ambientali,parchi e riserve	E	E33558	20.713,00	13.716,80	0,00	6.996,20
24 Turismo e industria alberghiera	E	E33560	0,00	0,00	0,00	0,00
29 Protezione natura, beni ambientali,parchi e riserve	E	E33900	0,00	0,00	0,00	0,00
16 Acquedotti fognature ed altre opere igieniche	E	E34102	2.180.103,47	657.621,89	1.411.910,56	110.571,02
16 Acquedotti fognature ed altre opere igieniche	E	E34104	0,00	0,00	0,00	0,00
16 Acquedotti fognature ed altre opere igieniche	E	E34105	0,00	0,00	0,00	0,00
26 Edilizia abitativa	E	E34106	81.300,00	48.000,00	33.300,00	0,00
29 Protezione natura, beni ambientali,parchi e riserve	E	E34108	0,00	0,00	0,00	0,00
26 Edilizia abitativa	E	E34110	0,00	0,00	0,00	0,00
29 Protezione natura, beni ambientali,parchi e riserve	E	E34112	0,00	0,00	0,00	0,00
29 Protezione natura, beni ambientali,parchi e riserve	E	E34114	0,00	0,00	0,00	0,00
29 Protezione natura, beni ambientali,parchi e riserve	E	E34501	300.000,00	58.250,00	241.750,00	0,00
29 Protezione natura, beni ambientali,parchi e riserve	E	E34502	0,00	0,00	0,00	0,00
29 Protezione natura, beni ambientali,parchi e riserve	E	E34517	12.500,00	12.500,00	0,00	0,00
29 Protezione natura, beni ambientali,parchi e riserve	E	E34518	100.000,00	21.900,00	78.100,00	0,00
29 Protezione natura, beni ambientali,parchi e riserve	E	E34519	2.744.704,48	615.040,04	1.963.757,44	165.907,00
29 Protezione natura, beni ambientali,parchi e riserve	E	E34522	0,00	0,00	0,00	0,00
29 Protezione natura, beni ambientali,parchi e riserve	E	E34523	95.000,00	0,00	95.000,00	0,00
29 Protezione natura, beni ambientali,parchi e riserve	E	E34524	100.000,00	0,00	100.000,00	0,00
29 Protezione natura, beni ambientali,parchi e riserve	E	E34525	5.000,00	5.000,00	0,00	0,00
24 Turismo e industria alberghiera	E	E34527	0,00	0,00	0,00	0,00
15 Opere pubbliche	E	E41501	20.304,96	5.518,56	1.449,87	13.336,53
17 Viabilita	E	E41502	208.927,18	124.169,82	78.957,36	5.800,00
17 Viabilita	E	E41503	42.941,12	0,00	42.941,12	0,00
15 Opere pubbliche	E	E41504	15.348,71	0,00	15.348,71	0,00
15 Opere pubbliche	E	E41505	52.600,00	51.700,00	900,00	0,00

Settore	Ambito	Capitolo	Residui iniziali	Pagamenti	Residui eliminati	Residui provenienti esercizi precedenti
29 Protezione natura, beni ambientali,parchi e riserve	E	E41900	0,00	0,00	0,00	0,00
16 Acquedotti fognature ed altre opere igieniche	E	E42101	796.455,70	243.337,58	553.118,12	0,00
16 Acquedotti fognature ed altre opere igieniche	E	E42102	0,00	0,00	0,00	0,00
16 Acquedotti fognature ed altre opere igieniche	E	E42103	0,00	0,00	0,00	0,00
15 Opere pubbliche	E	E42104	0,00	0,00	0,00	0,00
15 Opere pubbliche	E	E42106	0,00	0,00	0,00	0,00
16 Acquedotti fognature ed altre opere igieniche	E	E42107	0,00	0,00	0,00	0,00
15 Opere pubbliche	E	E42108	0,00	0,00	0,00	0,00
16 Acquedotti fognature ed altre opere igieniche	E	E42109	3.876.309,92	1.536.105,54	2.307.739,60	32.464,78
16 Acquedotti fognature ed altre opere igieniche	E	E42110	0,00	0,00	0,00	0,00
15 Opere pubbliche	E	E42120	0,00	0,00	0,00	0,00
15 Opere pubbliche	E	E42121	0,00	0,00	0,00	0,00
29 Protezione natura, beni ambientali,parchi e riserve	E	E42123	34.555.231,20	34.555.231,20	0,00	0,00
29 Protezione natura, beni ambientali,parchi e riserve	E	E42125	1.000.000,00	49.248,00	0,00	950.752,00
15 Opere pubbliche	E	E42501	717.568,00	638.331,14	2.927,21	76.309,65
15 Opere pubbliche	E	E42504	381.439,83	47.794,62	125.562,00	208.083,21
16 Acquedotti fognature ed altre opere igieniche	E	E42506	1.330.000,00	730.000,00	100.000,00	500.000,00
16 Acquedotti fognature ed altre opere igieniche	E	E42510	28.872.745,31	6.791.056,53	8.465.895,16	13.615.793,62
16 Acquedotti fognature ed altre opere igieniche	E	E42511	5.461.291,05	2.570.514,45	623.779,74	2.266.996,86
15 Opere pubbliche	E	E42512	0,00	0,00	0,00	0,00
16 Acquedotti fognature ed altre opere igieniche	E	E42515	5.239.804,46	636.136,52	2.621.829,91	1.981.838,03
10 Agricoltura e zootecnia	E	E43401	387.119,24	127.926,63	259.192,61	0,00
10 Agricoltura e zootecnia	E	E43501	45.000,00	36.000,00	9.000,00	0,00
10 Agricoltura e zootecnia	E	E43502	80.927,95	80.927,95	0,00	0,00
10 Agricoltura e zootecnia	E	E43503	0,00	0,00	0,00	0,00
10 Agricoltura e zootecnia	E	E43504	73.725,50	73.725,50	0,00	0,00
29 Protezione natura, beni ambientali,parchi e riserve	E	E43900	0,00	0,00	0,00	0,00
10 Agricoltura e zootecnia	E	E44501	120.000,00	120.000,00	0,00	0,00
10 Agricoltura e zootecnia	E	E44502	436.779,90	436.779,90	0,00	0,00
10 Agricoltura e zootecnia	E	E44503	432.757,72	282.314,78	0,00	150.442,94
10 Agricoltura e zootecnia	E	E44504	8.572.332,65	3.916.505,11	3.979.189,21	676.638,33
10 Agricoltura e zootecnia	E	E44505	1.467.590,43	1.325.940,49	29.553,52	112.096,42
10 Agricoltura e zootecnia	E	E44508	0,00	0,00	0,00	0,00
27 Urbanistica	E	E45101	0,00	0,00	0,00	0,00
26 Edilizia abitativa	E	E45102	141.517,96	141.517,14	0,82	0,00
07 Assistenza sociale e relative strutture	E	E45103	0,00	0,00	0,00	0,00
26 Edilizia abitativa	E	E46101	0,00	0,00	0,00	0,00
15 Opere pubbliche	E	E46102	0,00	0,00	0,00	0,00
15 Opere pubbliche	E	E46103	0,00	0,00	0,00	0,00
26 Edilizia abitativa	E	E46104	0,00	0,00	0,00	0,00
26 Edilizia abitativa	E	E46105	0,00	0,00	0,00	0,00
32 Spese non attribuite	E	E46106	0,00	0,00	0,00	0,00
26 Edilizia abitativa	E	E46107	6.078.446,14	4.431.641,76	1.367.660,69	279.143,69
26 Edilizia abitativa	E	E46108	8.490.069,27	3.284.353,06	3.863.042,12	1.342.674,09
15 Opere pubbliche	E	E46112	0,00	0,00	0,00	0,00
15 Opere pubbliche	E	E46114	0,00	0,00	0,00	0,00
15 Opere pubbliche	E	E46115	0,00	0,00	0,00	0,00
15 Opere pubbliche	E	E46116	7.404.680,50	595.858,50	3.248.589,00	3.560.233,00

Settore	Ambito	Capitolo	Residui iniziali	Pagamenti	Residui eliminati	Residui provenienti esercizi precedenti
26 Edilizia abitativa	E	E46117	118.330,50	1.800,00	2.931,00	113.599,50
15 Opere pubbliche	E	E46118	500.000,00	500.000,00	0,00	0,00
15 Opere pubbliche	E	E46120	0,00	0,00	0,00	0,00
15 Opere pubbliche	E	E46121	0,00	0,00	0,00	0,00
15 Opere pubbliche	E	E46123	1.279.100,00	111.240,00	490.115,00	677.745,00
32 Spese non attribuite	E	E46506	10.247.919,93	5.947.759,37	824.039,02	3.476.121,54
32 Spese non attribuite	E	E46509	0,00	0,00	0,00	0,00
32 Spese non attribuite	E	E46510	6.446.564,64	4.908.539,37	270.586,07	1.267.439,20
32 Spese non attribuite	E	E46514	0,00	0,00	0,00	0,00
32 Spese non attribuite	E	E46515	886.000,00	425.500,00	210.500,00	250.000,00
32 Spese non attribuite	E	E46516	5.152.865,20	4.714.163,64	175.510,76	263.190,80
32 Spese non attribuite	E	E46525	0,00	0,00	0,00	0,00
32 Spese non attribuite	E	E46526	0,00	0,00	0,00	0,00
32 Spese non attribuite	E	E46527	0,00	0,00	0,00	0,00
32 Spese non attribuite	E	E46529	2.500.000,00	500.000,00	2.000.000,00	0,00
07 Assistenza sociale e relative strutture	E	E47104	16.129,63	16.129,63	0,00	0,00
07 Assistenza sociale e relative strutture	E	E47105	266.116,10	263.898,78	984,26	1.233,06
07 Assistenza sociale e relative strutture	E	E47107	0,00	0,00	0,00	0,00
07 Assistenza sociale e relative strutture	E	E47401	754.694,16	653.568,92	81.125,24	20.000,00
07 Assistenza sociale e relative strutture	E	E47501	4.371.471,70	3.516.328,74	717.160,02	137.982,94
07 Assistenza sociale e relative strutture	E	E47503	1.279.189,20	1.184.974,81	89.815,19	4.399,20
07 Assistenza sociale e relative strutture	E	E47504	174.000,00	0,00	100.000,00	74.000,00
07 Assistenza sociale e relative strutture	E	E47505	0,00	0,00	0,00	0,00
07 Assistenza sociale e relative strutture	E	E47506	0,00	0,00	0,00	0,00
01 Ordinamento degli uffici - Amm.ne generale ed organi istituzio	E	E47900	0,00	0,00	0,00	0,00
10 Agricoltura e zootecnia	E	E51101	150.000,00	0,00	150.000,00	0,00
06 Organizzazione della cultura e relative strutture	E	E51401	0,00	0,00	0,00	0,00
15 Opere pubbliche	E	E51501	57.100,00	25.900,00	31.200,00	0,00
15 Opere pubbliche	E	E51502	12.000,00	12.000,00	0,00	0,00
15 Opere pubbliche	E	E51900	0,00	0,00	0,00	0,00
06 Organizzazione della cultura e relative strutture	E	E52101	0,00	0,00	0,00	0,00
06 Organizzazione della cultura e relative strutture	E	E52525	16.308.136,72	4.453.517,78	10.718.821,30	1.135.797,64
26 Edilizia abitativa	E	E52533	0,00	0,00	0,00	0,00
26 Edilizia abitativa	E	E52534	0,00	0,00	0,00	0,00
15 Opere pubbliche	E	E52535	9.743.503,53	1.747.079,67	3.548.391,73	4.448.032,13
06 Organizzazione della cultura e relative strutture	E	E53401	0,00	0,00	0,00	0,00
06 Organizzazione della cultura e relative strutture	E	E53402	0,00	0,00	0,00	0,00
06 Organizzazione della cultura e relative strutture	E	E54507	14.001.032,03	5.823.662,06	6.818.180,02	1.359.189,95
06 Organizzazione della cultura e relative strutture	E	E54516	2.100.000,00	780.116,16	1.319.883,84	0,00
07 Assistenza sociale e relative strutture	E	E56101	0,00	0,00	0,00	0,00
07 Assistenza sociale e relative strutture	E	E56501	671.707,65	442.891,95	1,30	228.814,40
26 Edilizia abitativa	E	E56502	8.491.742,36	1.823.620,10	5.472.547,22	1.195.575,04
26 Edilizia abitativa	E	E61102	57.791,26	57.791,26	0,00	0,00
26 Edilizia abitativa	E	E61104	0,00	0,00	0,00	0,00
26 Edilizia abitativa	E	E61401	19.875,19	0,00	19.875,19	0,00
26 Edilizia abitativa	E	E61403	342.217,43	86.722,03	255.495,40	0,00
26 Edilizia abitativa	E	E61405	1.611.611,76	1.476.764,07	129.490,64	5.357,05
26 Edilizia abitativa	E	E61502	688.394,12	186.314,12	480.000,00	22.080,00

Settore	Ambito	Capitolo	Residui iniziali	Pagamenti	Residui eliminati	Residui provenienti esercizi precedenti
30 Ricerca scientifica	E	E61505	0,00	0,00	0,00	0,00
26 Edilizia abitativa	E	E61507	0,00	0,00	0,00	0,00
26 Edilizia abitativa	E	E61510	15.000.000,00	0,00	0,00	15.000.000,00
26 Edilizia abitativa	E	E61511	0,00	0,00	0,00	0,00
30 Ricerca scientifica	E	E61513	0,00	0,00	0,00	0,00
26 Edilizia abitativa	E	E61514	0,00	0,00	0,00	0,00
26 Edilizia abitativa	E	E61516	1.310.000,00	449.384,82	860.615,18	0,00
26 Edilizia abitativa	E	E61900	0,00	0,00	0,00	0,00
26 Edilizia abitativa	E	E62104	0,00	0,00	0,00	0,00
26 Edilizia abitativa	E	E62105	29.295.286,27	9.361.246,99	12.772.731,55	7.161.307,73
26 Edilizia abitativa	E	E62107	0,00	0,00	0,00	0,00
26 Edilizia abitativa	E	E62108	0,00	0,00	0,00	0,00
26 Edilizia abitativa	E	E62109	0,00	0,00	0,00	0,00
26 Edilizia abitativa	E	E62110	3.124.400,36	1.119.358,39	2.005.041,97	0,00
26 Edilizia abitativa	E	E62112	0,00	0,00	0,00	0,00
26 Edilizia abitativa	E	E62114	0,00	0,00	0,00	0,00
26 Edilizia abitativa	E	E62116	0,00	0,00	0,00	0,00
26 Edilizia abitativa	E	E62117	0,00	0,00	0,00	0,00
26 Edilizia abitativa	E	E62118	0,00	0,00	0,00	0,00
26 Edilizia abitativa	E	E62501	0,00	0,00	0,00	0,00
26 Edilizia abitativa	E	E62502	1.920.544,66	0,00	1.791.247,17	129.297,49
26 Edilizia abitativa	E	E62505	0,00	0,00	0,00	0,00
26 Edilizia abitativa	E	E62506	0,00	0,00	0,00	0,00
26 Edilizia abitativa	E	E62508	0,00	0,00	0,00	0,00
26 Edilizia abitativa	E	E62510	0,00	0,00	0,00	0,00
26 Edilizia abitativa	E	E62512	0,00	0,00	0,00	0,00
26 Edilizia abitativa	E	E62514	0,00	0,00	0,00	0,00
26 Edilizia abitativa	E	E62515	19.359.289,49	0,00	19.359.289,49	0,00
26 Edilizia abitativa	E	E62516	29.999.999,96	2.497.752,48	24.938.714,84	2.563.532,64
26 Edilizia abitativa	E	E62517	9.810.000,00	0,00	9.810.000,00	0,00
26 Edilizia abitativa	E	E62519	0,00	0,00	0,00	0,00
26 Edilizia abitativa	E	E62520	23.868,00	11.770,72	12.097,28	0,00
26 Edilizia abitativa	E	E62522	0,00	0,00	0,00	0,00
26 Edilizia abitativa	E	E62524	0,00	0,00	0,00	0,00
26 Edilizia abitativa	E	E62526	0,00	0,00	0,00	0,00
26 Edilizia abitativa	E	E62528	0,00	0,00	0,00	0,00
27 Urbanistica	E	E71101	24.000,00	0,00	24.000,00	0,00
27 Urbanistica	E	E71102	0,00	0,00	0,00	0,00
27 Urbanistica	E	E71104	0,00	0,00	0,00	0,00
05 Orientamento e formazione professionale	E	E71106	0,00	0,00	0,00	0,00
27 Urbanistica	E	E71501	53.508,71	8.508,71	45.000,00	0,00
27 Urbanistica	E	E71503	0,00	0,00	0,00	0,00
27 Urbanistica	E	E71504	150.000,00	0,00	150.000,00	0,00
27 Urbanistica	E	E71506	0,00	0,00	0,00	0,00
27 Urbanistica	E	E71508	0,00	0,00	0,00	0,00
27 Urbanistica	E	E71510	0,00	0,00	0,00	0,00
05 Orientamento e formazione professionale	E	E71512	0,00	0,00	0,00	0,00
27 Urbanistica	E	E71900	0,00	0,00	0,00	0,00

Settore	Ambito	Capitolo	Residui iniziali	Pagamenti	Residui eliminati	Residui provenienti esercizi precedenti
27 Urbanistica	E	E72501	358.053,20	16.526,60	325.000,00	16.526,60
27 Urbanistica	E	E72502	651.035,34	138.765,76	461.981,82	50.287,76
27 Urbanistica	E	E72503	0,00	0,00	0,00	0,00
27 Urbanistica	E	E72504	244.600,00	0,00	244.600,00	0,00
27 Urbanistica	E	E72505	1.242.303,92	100.945,16	1.031.252,36	110.106,40
27 Urbanistica	E	E72507	0,00	0,00	0,00	0,00
27 Urbanistica	E	E72509	50.000,00	0,00	0,00	50.000,00
15 Opere pubbliche	E	E74502	12.405.815,34	943.168,15	9.272.625,67	2.190.021,52
06 Organizzazione della cultura e relative strutture	E	E74504	0,00	0,00	0,00	0,00
27 Urbanistica	E	E74505	545.000,00	130.000,00	372.500,00	42.500,00
26 Edilizia abitativa	E	E74507	647.838,80	105.800,00	536.038,80	6.000,00
26 Edilizia abitativa	E	E74509	8.182.100,00	620.900,00	4.923.904,33	2.637.295,67
27 Urbanistica	E	E74511	0,00	0,00	0,00	0,00
AMBITO E			**516.619.351,44**	**185.829.646,55**	**220.228.945,69**	**110.560.759,20**
06 Organizzazione della cultura e relative strutture	F	F11101	6.040.453,96	1.802.407,79	0,00	4.238.046,17
06 Organizzazione della cultura e relative strutture	F	F11102	6.637.105,40	1.348.896,01	0,43	5.288.208,96
04 Istruzione e diritto allo studio	F	F11501	18.830.000,00	18.804.500,00	25.500,00	0,00
04 Istruzione e diritto allo studio	F	F11502	799.515,00	92.880,00	574.818,60	131.816,40
04 Istruzione e diritto allo studio	F	F11503	0,00	0,00	0,00	0,00
04 Istruzione e diritto allo studio	F	F11504	600.000,00	0,00	600.000,00	0,00
04 Istruzione e diritto allo studio	F	F11506	1.879.500,00	1.504.000,00	178.500,00	197.000,00
06 Organizzazione della cultura e relative strutture	F	F11508	0,00	0,00	0,00	0,00
04 Istruzione e diritto allo studio	F	F11900	0,00	0,00	0,00	0,00
07 Assistenza sociale e relative strutture	F	F13101	13.243.111,34	13.243.111,34	0,00	0,00
07 Assistenza sociale e relative strutture	F	F13103	0,00	0,00	0,00	0,00
04 Istruzione e diritto allo studio	F	F13502	0,00	0,00	0,00	0,00
04 Istruzione e diritto allo studio	F	F13504	22.250.000,00	7.200.000,00	7.800.000,00	7.250.000,00
04 Istruzione e diritto allo studio	F	F13505	25.550.000,00	0,00	25.550.000,00	0,00
04 Istruzione e diritto allo studio	F	F13506	1.200.000,00	1.200.000,00	0,00	0,00
04 Istruzione e diritto allo studio	F	F13512	800.000,00	0,00	800.000,00	0,00
04 Istruzione e diritto allo studio	F	F13514	243.000,00	0,00	243.000,00	0,00
04 Istruzione e diritto allo studio	F	F13900	0,00	0,00	0,00	0,00
04 Istruzione e diritto allo studio	F	F14101	0,00	0,00	0,00	0,00
04 Istruzione e diritto allo studio	F	F14102	0,00	0,00	0,00	0,00
04 Istruzione e diritto allo studio	F	F14104	0,00	0,00	0,00	0,00
06 Organizzazione della cultura e relative strutture	F	F14501	1.062.500,00	0,00	1.062.500,00	0,00
04 Istruzione e diritto allo studio	F	F14502	0,00	0,00	0,00	0,00
06 Organizzazione della cultura e relative strutture	F	F14505	0,00	0,00	0,00	0,00
06 Organizzazione della cultura e relative strutture	F	F16101	0,00	0,00	0,00	0,00
06 Organizzazione della cultura e relative strutture	F	F16102	0,00	0,00	0,00	0,00
15 Opere pubbliche	F	F16401	5.954.828,67	2.592.615,06	782.947,77	2.579.265,84
15 Opere pubbliche	F	F16501	78.147.574,34	14.378.225,82	57.707.081,29	6.062.267,23
15 Opere pubbliche	F	F16503	26.804.941,33	521.834,33	19.899.833,43	6.383.273,57
15 Opere pubbliche	F	F16509	35.952,40	0,00	35.952,40	0,00
15 Opere pubbliche	F	F16510	0,00	0,00	0,00	0,00
15 Opere pubbliche	F	F16512	0,00	0,00	0,00	0,00
06 Organizzazione della cultura e relative strutture	F	F17501	17.461,29	17.461,29	0,00	0,00
04 Istruzione e diritto allo studio	F	F17502	71.999,97	41.142,84	30.857,13	0,00

Settore	Ambito	Capitolo	Residui iniziali	Pagamenti	Residui eliminati	Residui provenienti esercizi precedenti
04 Istruzione e diritto allo studio	F	F17503	180.000,00	128.180,39	0,00	51.819,61
04 Istruzione e diritto allo studio	F	F17506	0,00	0,00	0,00	0,00
04 Istruzione e diritto allo studio	F	F17508	0,00	0,00	0,00	0,00
04 Istruzione e diritto allo studio	F	F17509	25.000,00	25.000,00	0,00	0,00
04 Istruzione e diritto allo studio	F	F17510	0,00	0,00	0,00	0,00
04 Istruzione e diritto allo studio	F	F17511	0,00	0,00	0,00	0,00
04 Istruzione e diritto allo studio	F	F17512	5.000,00	3.561,79	0,00	1.438,21
04 Istruzione e diritto allo studio	F	F17515	3.500.000,00	2.700.000,00	0,00	800.000,00
04 Istruzione e diritto allo studio	F	F17516	3.298.889,00	781.120,00	1.838.384,00	679.385,00
04 Istruzione e diritto allo studio	F	F17517	0,00	0,00	0,00	0,00
04 Istruzione e diritto allo studio	F	F17518	300.000,00	0,00	250.000,00	50.000,00
04 Istruzione e diritto allo studio	F	F17900	0,00	0,00	0,00	0,00
04 Istruzione e diritto allo studio	F	F17901	0,00	0,00	0,00	0,00
04 Istruzione e diritto allo studio	F	F18504	300.000,00	72,00	292.092,05	7.835,95
04 Istruzione e diritto allo studio	F	F18506	0,00	0,00	0,00	0,00
04 Istruzione e diritto allo studio	F	F18507	0,00	0,00	0,00	0,00
04 Istruzione e diritto allo studio	F	F18509	0,00	0,00	0,00	0,00
04 Istruzione e diritto allo studio	F	F18510	1.004.920,00	404.920,00	0,00	600.000,00
05 Orientamento e formazione professionale	F	F21101	169.844,80	0,00	169.844,80	0,00
08 Difesa della salute e relative strutture	F	F21102	0,00	0,00	0,00	0,00
05 Orientamento e formazione professionale	F	F21103	0,00	0,00	0,00	0,00
05 Orientamento e formazione professionale	F	F21104	3.230.000,00	1.500.000,00	1.730.000,00	0,00
05 Orientamento e formazione professionale	F	F21105	0,00	0,00	0,00	0,00
05 Orientamento e formazione professionale	F	F21106	0,00	0,00	0,00	0,00
05 Orientamento e formazione professionale	F	F21107	11.110.778,40	5.060.885,96	6.049.892,44	0,00
05 Orientamento e formazione professionale	F	F21108	0,00	0,00	0,00	0,00
05 Orientamento e formazione professionale	F	F21110	0,00	0,00	0,00	0,00
05 Orientamento e formazione professionale	F	F21112	0,00	0,00	0,00	0,00
05 Orientamento e formazione professionale	F	F21502	0,00	0,00	0,00	0,00
05 Orientamento e formazione professionale	F	F21503	41.981.266,27	41.981.266,27	0,00	0,00
05 Orientamento e formazione professionale	F	F21504	314.035,00	314.035,00	0,00	0,00
05 Orientamento e formazione professionale	F	F21505	10.000,00	10.000,00	0,00	0,00
05 Orientamento e formazione professionale	F	F21506	0,00	0,00	0,00	0,00
05 Orientamento e formazione professionale	F	F21508	0,00	0,00	0,00	0,00
05 Orientamento e formazione professionale	F	F21509	1.160.045,66	734.807,75	425.237,91	0,00
05 Orientamento e formazione professionale	F	F21513	0,00	0,00	0,00	0,00
05 Orientamento e formazione professionale	F	F21515	304.954,89	300.374,10	4.580,79	0,00
05 Orientamento e formazione professionale	F	F21516	23.240,52	0,00	16.354,44	6.886,08
05 Orientamento e formazione professionale	F	F21518	0,00	0,00	0,00	0,00
05 Orientamento e formazione professionale	F	F21520	755.559,99	155.559,99	600.000,00	0,00
05 Orientamento e formazione professionale	F	F21523	0,00	0,00	0,00	0,00
05 Orientamento e formazione professionale	F	F21524	207.200,00	207.200,00	0,00	0,00
05 Orientamento e formazione professionale	F	F21526	45.000,00	45.000,00	0,00	0,00
04 Istruzione e diritto allo studio	F	F21900	0,00	0,00	0,00	0,00
05 Orientamento e formazione professionale	F	F21901	0,00	0,00	0,00	0,00
05 Orientamento e formazione professionale	F	F22104	0,00	0,00	0,00	0,00
05 Orientamento e formazione professionale	F	F22502	671.120,01	103.706,67	567.413,34	0,00
02 Lavoro	F	F31101	0,00	0,00	0,00	0,00

Settore	Ambito	Capitolo	Residui iniziali	Pagamenti	Residui eliminati	Residui provenienti esercizi precedenti
02 Lavoro	F	F31102	0,00	0,00	0,00	0,00
02 Lavoro	F	F31103	6.784,69	6.784,69	0,00	0,00
02 Lavoro	F	F31106	203.821,30	203.767,40	53,90	0,00
02 Lavoro	F	F31107	0,00	0,00	0,00	0,00
02 Lavoro	F	F31108	0,00	0,00	0,00	0,00
02 Lavoro	F	F31110	0,00	0,00	0,00	0,00
02 Lavoro	F	F31112	0,00	0,00	0,00	0,00
02 Lavoro	F	F31114	0,00	0,00	0,00	0,00
02 Lavoro	F	F31116	3.800.000,00	912.424,00	2.549.076,00	338.500,00
02 Lavoro	F	F31118	62.879,00	0,00	62.879,00	0,00
02 Lavoro	F	F31120	0,00	0,00	0,00	0,00
07 Assistenza sociale e relative strutture	F	F31122	0,00	0,00	0,00	0,00
02 Lavoro	F	F31124	0,00	0,00	0,00	0,00
02 Lavoro	F	F31501	73.880,00	50.000,00	0,00	23.880,00
02 Lavoro	F	F31503	393.736,06	196.868,03	0,00	196.868,03
02 Lavoro	F	F31504	272.727,33	218.181,90	54.545,43	0,00
02 Lavoro	F	F31507	200.000,00	0,00	200.000,00	0,00
02 Lavoro	F	F31508	0,00	0,00	0,00	0,00
02 Lavoro	F	F31509	5.469,47	0,00	4.392,82	1.076,65
02 Lavoro	F	F31520	0,00	0,00	0,00	0,00
02 Lavoro	F	F31522	0,00	0,00	0,00	0,00
02 Lavoro	F	F31525	1.800.000,00	0,00	1.800.000,00	0,00
02 Lavoro	F	F31527	0,00	0,00	0,00	0,00
02 Lavoro	F	F31528	0,00	0,00	0,00	0,00
02 Lavoro	F	F31529	1.000.000,00	0,00	1.000.000,00	0,00
02 Lavoro	F	F31531	0,00	0,00	0,00	0,00
02 Lavoro	F	F31532	0,00	0,00	0,00	0,00
02 Lavoro	F	F31533	0,00	0,00	0,00	0,00
02 Lavoro	F	F31534	3.000,00	0,00	3.000,00	0,00
02 Lavoro	F	F31535	0,00	0,00	0,00	0,00
02 Lavoro	F	F31536	1.000.000,00	0,00	1.000.000,00	0,00
02 Lavoro	F	F31538	5.636.557,15	1.540.556,46	3.762.800,69	333.200,00
02 Lavoro	F	F31539	75.000,00	0,00	0,00	75.000,00
05 Orientamento e formazione professionale	F	F31540	0,00	0,00	0,00	0,00
02 Lavoro	F	F31542	0,00	0,00	0,00	0,00
02 Lavoro	F	F31544	0,00	0,00	0,00	0,00
05 Orientamento e formazione professionale	F	F31546	0,00	0,00	0,00	0,00
02 Lavoro	F	F31548	0,00	0,00	0,00	0,00
02 Lavoro	F	F31550	50.000,00	21.500,00	22.000,00	6.500,00
07 Assistenza sociale e relative strutture	F	F31552	0,00	0,00	0,00	0,00
02 Lavoro	F	F31554	0,00	0,00	0,00	0,00
02 Lavoro	F	F31900	0,00	0,00	0,00	0,00
06 Organizzazione della cultura e relative strutture	F	F32101	1.202.118,85	1.172.118,85	30.000,00	0,00
06 Organizzazione della cultura e relative strutture	F	F32102	27,00	0,00	27,00	0,00
06 Organizzazione della cultura e relative strutture	F	F32105	0,00	0,00	0,00	0,00
06 Organizzazione della cultura e relative strutture	F	F32504	46.396,42	0,00	46.396,42	0,00
02 Lavoro	F	F32510	0,00	0,00	0,00	0,00
02 Lavoro	F	F32522	0,00	0,00	0,00	0,00

Settore	Ambito	Capitolo	Residui iniziali	Pagamenti	Residui eliminati	Residui provenienti esercizi precedenti
02 Lavoro	F	F32523	0,00	0,00	0,00	0,00
AMBITO F			**294.597.195,51**	**121.524.965,73**	**137.769.962,08**	**35.302.267,70**
06 Organizzazione della cultura e relative strutture	G	G11107	0,00	0,00	0,00	0,00
06 Organizzazione della cultura e relative strutture	G	G11109	31.437,50	31.437,50	0,00	0,00
06 Organizzazione della cultura e relative strutture	G	G11503	2.317.991,00	838.182,67	423.836,95	1.055.971,38
06 Organizzazione della cultura e relative strutture	G	G11504	92.697,64	41.000,00	51.697,64	0,00
06 Organizzazione della cultura e relative strutture	G	G11505	125.000,00	100.000,00	0,00	25.000,00
06 Organizzazione della cultura e relative strutture	G	G11506	313.418,52	313.418,52	0,00	0,00
06 Organizzazione della cultura e relative strutture	G	G11507	7.649.104,03	5.492.352,11	594.764,07	1.561.987,85
06 Organizzazione della cultura e relative strutture	G	G11509	2.500,22	2.333,33	166,89	0,00
06 Organizzazione della cultura e relative strutture	G	G11516	1.410.000,00	438.083,33	156.916,67	815.000,00
06 Organizzazione della cultura e relative strutture	G	G11524	0,00	0,00	0,00	0,00
06 Organizzazione della cultura e relative strutture	G	G11526	160.000,00	100.000,00	0,00	60.000,00
06 Organizzazione della cultura e relative strutture	G	G11530	4.900.000,00	1.939.000,00	396.000,00	2.565.000,00
06 Organizzazione della cultura e relative strutture	G	G11532	1.615.000,00	835.000,00	0,00	780.000,00
06 Organizzazione della cultura e relative strutture	G	G11533	0,00	0,00	0,00	0,00
06 Organizzazione della cultura e relative strutture	G	G11535	300.000,00	220.000,00	80.000,00	0,00
06 Organizzazione della cultura e relative strutture	G	G11536	32.522,32	14.500,00	18.022,32	0,00
06 Organizzazione della cultura e relative strutture	G	G11537	0,00	0,00	0,00	0,00
06 Organizzazione della cultura e relative strutture	G	G11541	0,00	0,00	0,00	0,00
06 Organizzazione della cultura e relative strutture	G	G11542	0,00	0,00	0,00	0,00
06 Organizzazione della cultura e relative strutture	G	G11543	6.702,16	0,00	6.702,16	0,00
06 Organizzazione della cultura e relative strutture	G	G11544	0,00	0,00	0,00	0,00
06 Organizzazione della cultura e relative strutture	G	G11545	2.250.000,00	2.250.000,00	0,00	0,00
06 Organizzazione della cultura e relative strutture	G	G11547	590.035,36	319.621,97	118.413,39	152.000,00
06 Organizzazione della cultura e relative strutture	G	G11549	0,00	0,00	0,00	0,00
06 Organizzazione della cultura e relative strutture	G	G11550	2.625.000,00	1.120.000,00	836.786,38	668.213,62
06 Organizzazione della cultura e relative strutture	G	G11552	365.000,00	0,00	0,00	365.000,00
06 Organizzazione della cultura e relative strutture	G	G11553	60.000,00	0,00	0,00	60.000,00
06 Organizzazione della cultura e relative strutture	G	G11554	55.000,00	25.000,00	0,00	30.000,00
06 Organizzazione della cultura e relative strutture	G	G11555	175.000,00	75.000,00	75.000,00	25.000,00
06 Organizzazione della cultura e relative strutture	G	G11557	17.500,00	11.250,00	0,00	6.250,00
06 Organizzazione della cultura e relative strutture	G	G11559	0,00	0,00	0,00	0,00
06 Organizzazione della cultura e relative strutture	G	G11900	0,00	0,00	0,00	0,00
06 Organizzazione della cultura e relative strutture	G	G11901	0,00	0,00	0,00	0,00
06 Organizzazione della cultura e relative strutture	G	G12505	0,00	0,00	0,00	0,00
06 Organizzazione della cultura e relative strutture	G	G12507	0,00	0,00	0,00	0,00
06 Organizzazione della cultura e relative strutture	G	G12509	0,00	0,00	0,00	0,00
06 Organizzazione della cultura e relative strutture	G	G12511	1.500.000,00	1.000.000,00	500.000,00	0,00
06 Organizzazione della cultura e relative strutture	G	G12513	0,00	0,00	0,00	0,00
06 Organizzazione della cultura e relative strutture	G	G12515	0,00	0,00	0,00	0,00
06 Organizzazione della cultura e relative strutture	G	G13501	0,00	0,00	0,00	0,00
06 Organizzazione della cultura e relative strutture	G	G13502	0,00	0,00	0,00	0,00
06 Organizzazione della cultura e relative strutture	G	G13504	3.620.000,00	2.700.000,00	0,00	920.000,00
06 Organizzazione della cultura e relative strutture	G	G13505	40.000,00	40.000,00	0,00	0,00
06 Organizzazione della cultura e relative strutture	G	G13506	0,00	0,00	0,00	0,00
06 Organizzazione della cultura e relative strutture	G	G13508	1.100.000,00	600.000,00	0,00	500.000,00
06 Organizzazione della cultura e relative strutture	G	G13509	2.600.000,00	2.000.000,00	0,00	600.000,00

Settore	Ambito	Capitolo	Residui iniziali	Pagamenti	Residui eliminati	Residui provenienti esercizi precedenti
06 Organizzazione della cultura e relative strutture	G	G13510	525.000,00	5.791,75	275.000,00	244.208,25
06 Organizzazione della cultura e relative strutture	G	G13513	10.000,00	10.000,00	0,00	0,00
06 Organizzazione della cultura e relative strutture	G	G13514	0,00	0,00	0,00	0,00
06 Organizzazione della cultura e relative strutture	G	G13515	951.988,69	569.225,01	308.085,81	74.677,87
06 Organizzazione della cultura e relative strutture	G	G13517	500.000,00	150.000,00	100.000,00	250.000,00
06 Organizzazione della cultura e relative strutture	G	G13519	0,00	0,00	0,00	0,00
06 Organizzazione della cultura e relative strutture	G	G13520	50.000,00	0,00	50.000,00	0,00
06 Organizzazione della cultura e relative strutture	G	G13521	500.000,00	0,00	0,00	500.000,00
06 Organizzazione della cultura e relative strutture	G	G13522	200.000,00	0,00	0,00	200.000,00
06 Organizzazione della cultura e relative strutture	G	G13900	0,00	0,00	0,00	0,00
06 Organizzazione della cultura e relative strutture	G	G14501	250.000,00	136.105,00	80.445,00	33.450,00
06 Organizzazione della cultura e relative strutture	G	G14503	0,00	0,00	0,00	0,00
06 Organizzazione della cultura e relative strutture	G	G14505	200.000,00	0,00	0,00	200.000,00
06 Organizzazione della cultura e relative strutture	G	G14506	327.000,00	0,00	0,00	327.000,00
06 Organizzazione della cultura e relative strutture	G	G14508	0,00	0,00	0,00	0,00
06 Organizzazione della cultura e relative strutture	G	G21504	0,00	0,00	0,00	0,00
06 Organizzazione della cultura e relative strutture	G	G21505	486.410,00	171.686,00	64.724,00	250.000,00
06 Organizzazione della cultura e relative strutture	G	G21508	15.239,52	12.839,52	2.400,00	0,00
06 Organizzazione della cultura e relative strutture	G	G21509	631.805,00	543.363,00	37.272,00	51.170,00
06 Organizzazione della cultura e relative strutture	G	G21512	12.500,00	12.500,00	0,00	0,00
06 Organizzazione della cultura e relative strutture	G	G21900	0,00	0,00	0,00	0,00
06 Organizzazione della cultura e relative strutture	G	G22503	70.000,00	16.000,00	44.000,00	10.000,00
06 Organizzazione della cultura e relative strutture	G	G22504	172.000,00	0,00	172.000,00	0,00
06 Organizzazione della cultura e relative strutture	G	G22512	0,00	0,00	0,00	0,00
06 Organizzazione della cultura e relative strutture	G	G23102	0,00	0,00	0,00	0,00
06 Organizzazione della cultura e relative strutture	G	G23501	0,00	0,00	0,00	0,00
06 Organizzazione della cultura e relative strutture	G	G23502	0,00	0,00	0,00	0,00
06 Organizzazione della cultura e relative strutture	G	G23503	300.000,00	300.000,00	0,00	0,00
06 Organizzazione della cultura e relative strutture	G	G23504	0,00	0,00	0,00	0,00
06 Organizzazione della cultura e relative strutture	G	G23505	62.500,00	62.500,00	0,00	0,00
06 Organizzazione della cultura e relative strutture	G	G23506	32.500,06	17.499,95	4.000,14	10.999,97
06 Organizzazione della cultura e relative strutture	G	G23508	0,00	0,00	0,00	0,00
06 Organizzazione della cultura e relative strutture	G	G23509	0,00	0,00	0,00	0,00
06 Organizzazione della cultura e relative strutture	G	G23510	0,00	0,00	0,00	0,00
06 Organizzazione della cultura e relative strutture	G	G23512	0,00	0,00	0,00	0,00
06 Organizzazione della cultura e relative strutture	G	G23513	0,00	0,00	0,00	0,00
06 Organizzazione della cultura e relative strutture	G	G23516	0,00	0,00	0,00	0,00
06 Organizzazione della cultura e relative strutture	G	G23520	85.000,00	30.000,00	25.000,00	30.000,00
06 Organizzazione della cultura e relative strutture	G	G23521	0,00	0,00	0,00	0,00
06 Organizzazione della cultura e relative strutture	G	G23522	0,00	0,00	0,00	0,00
06 Organizzazione della cultura e relative strutture	G	G23523	114.150,00	100.598,15	13.551,85	0,00
06 Organizzazione della cultura e relative strutture	G	G23525	0,00	0,00	0,00	0,00
06 Organizzazione della cultura e relative strutture	G	G23527	0,00	0,00	0,00	0,00
06 Organizzazione della cultura e relative strutture	G	G23900	0,00	0,00	0,00	0,00
06 Organizzazione della cultura e relative strutture	G	G24501	0,00	0,00	0,00	0,00
06 Organizzazione della cultura e relative strutture	G	G24503	0,00	0,00	0,00	0,00
06 Organizzazione della cultura e relative strutture	G	G24505	200.000,00	100.000,00	0,00	100.000,00
06 Organizzazione della cultura e relative strutture	G	G24508	0,00	0,00	0,00	0,00

Settore	Ambito	Capitolo	Residui iniziali	Pagamenti	Residui eliminati	Residui provenienti esercizi precedenti
06 Organizzazione della cultura e relative strutture	G	G24513	0,00	0,00	0,00	0,00
06 Organizzazione della cultura e relative strutture	G	G24514	0,00	0,00	0,00	0,00
06 Organizzazione della cultura e relative strutture	G	G24517	0,00	0,00	0,00	0,00
06 Organizzazione della cultura e relative strutture	G	G24522	457.000,00	0,00	457.000,00	0,00
06 Organizzazione della cultura e relative strutture	G	G24524	87.500,00	0,00	70.000,00	17.500,00
06 Organizzazione della cultura e relative strutture	G	G24531	0,00	0,00	0,00	0,00
06 Organizzazione della cultura e relative strutture	G	G24533	0,00	0,00	0,00	0,00
06 Organizzazione della cultura e relative strutture	G	G24541	0,00	0,00	0,00	0,00
06 Organizzazione della cultura e relative strutture	G	G24546	6.491.080,39	985.137,33	3.213.531,08	2.292.411,98
06 Organizzazione della cultura e relative strutture	G	G24548	0,00	0,00	0,00	0,00
06 Organizzazione della cultura e relative strutture	G	G24549	0,00	0,00	0,00	0,00
06 Organizzazione della cultura e relative strutture	G	G24550	0,00	0,00	0,00	0,00
06 Organizzazione della cultura e relative strutture	G	G24551	0,00	0,00	0,00	0,00
06 Organizzazione della cultura e relative strutture	G	G24553	500.000,00	500.000,00	0,00	0,00
09 Sport e tempo libero	G	G31501	0,00	0,00	0,00	0,00
09 Sport e tempo libero	G	G31502	158.601,00	98.300,00	60.301,00	0,00
09 Sport e tempo libero	G	G31503	74.809,00	7.403,23	67.405,77	0,00
09 Sport e tempo libero	G	G31504	21.000,00	0,00	21.000,00	0,00
09 Sport e tempo libero	G	G31505	0,00	0,00	0,00	0,00
09 Sport e tempo libero	G	G31506	0,00	0,00	0,00	0,00
09 Sport e tempo libero	G	G31507	0,00	0,00	0,00	0,00
09 Sport e tempo libero	G	G31512	124.264,23	0,00	124.264,23	0,00
09 Sport e tempo libero	G	G31513	29.264,80	13.400,00	15.864,80	0,00
09 Sport e tempo libero	G	G31515	100.000,00	62.500,00	0,00	37.500,00
09 Sport e tempo libero	G	G31520	160.000,00	42.500,00	75.000,00	42.500,00
09 Sport e tempo libero	G	G31525	0,00	0,00	0,00	0,00
09 Sport e tempo libero	G	G31527	172.986,00	80.920,00	84.506,00	7.560,00
09 Sport e tempo libero	G	G31529	186.500,00	115.055,60	5.444,40	66.000,00
09 Sport e tempo libero	G	G31530	0,00	0,00	0,00	0,00
06 Organizzazione della cultura e relative strutture	G	G31900	0,00	0,00	0,00	0,00
09 Sport e tempo libero	G	G32101	0,00	0,00	0,00	0,00
09 Sport e tempo libero	G	G32501	1.301.430,36	105.683,40	1.195.746,96	0,00
09 Sport e tempo libero	G	G32503	0,00	0,00	0,00	0,00
09 Sport e tempo libero	G	G32504	0,00	0,00	0,00	0,00
06 Organizzazione della cultura e relative strutture	G	G32511	0,00	0,00	0,00	0,00
06 Organizzazione della cultura e relative strutture	G	G32512	0,00	0,00	0,00	0,00
06 Organizzazione della cultura e relative strutture	G	G32514	0,00	0,00	0,00	0,00
06 Organizzazione della cultura e relative strutture	G	G32516	0,00	0,00	0,00	0,00
09 Sport e tempo libero	G	G32518	871.042,35	8.000,00	820.152,35	42.890,00
AMBITO G			**50.385.480,15**	**24.763.187,37**	**10.645.001,86**	**14.977.290,92**
08 Difesa della salute e relative strutture	H	H11101	154.643.284,49	1.096.100,39	759.746,10	152.787.438,00
07 Assistenza sociale e relative strutture	H	H11107	331.427,05	51.368,43	280.058,62	0,00
07 Assistenza sociale e relative strutture	H	H11108	204.157,14	204.157,14	0,00	0,00
08 Difesa della salute e relative strutture	H	H11110	0,00	0,00	0,00	0,00
07 Assistenza sociale e relative strutture	H	H11111	32.683.060,05	10.078.654,87	22.604.405,18	0,00
07 Assistenza sociale e relative strutture	H	H11115	0,00	0,00	0,00	0,00
07 Assistenza sociale e relative strutture	H	H11116	0,00	0,00	0,00	0,00
07 Assistenza sociale e relative strutture	H	H11118	430.000,00	430.000,00	0,00	0,00

Settore	Ambito	Capitolo	Residui iniziali	Pagamenti	Residui eliminati	Residui provenienti esercizi precedenti
10 Agricoltura e zootecnia	H	H11120	252.416,43	0,00	217.416,43	35.000,00
08 Difesa della salute e relative strutture	H	H11122	35.635.278,77	0,00	0,00	35.635.278,77
08 Difesa della salute e relative strutture	H	H11124	693.999,00	0,00	0,00	693.999,00
08 Difesa della salute e relative strutture	H	H11401	0,00	0,00	0,00	0,00
10 Agricoltura e zootecnia	H	H11514	2.990.000,00	2.500.000,00	490.000,00	0,00
07 Assistenza sociale e relative strutture	H	H11554	0,00	0,00	0,00	0,00
08 Difesa della salute e relative strutture	H	H11555	0,00	0,00	0,00	0,00
07 Assistenza sociale e relative strutture	H	H11561	0,00	0,00	0,00	0,00
07 Assistenza sociale e relative strutture	H	H11562	0,00	0,00	0,00	0,00
11 Foreste	H	H11563	0,00	0,00	0,00	0,00
08 Difesa della salute e relative strutture	H	H11701	32.980.747,00	3.023.333,83	29.957.413,17	0,00
08 Difesa della salute e relative strutture	H	H11702	78.684.272,10	670.447,51	78.013.824,59	0,00
08 Difesa della salute e relative strutture	H	H11703	296.757.456,81	119.252.637,02	177.504.819,79	0,00
08 Difesa della salute e relative strutture	H	H11704	15.385.852,35	5.877.083,70	9.508.768,65	0,00
08 Difesa della salute e relative strutture	H	H11705	0,00	0,00	0,00	0,00
08 Difesa della salute e relative strutture	H	H11706	0,00	0,00	0,00	0,00
08 Difesa della salute e relative strutture	H	H11707	0,00	0,00	0,00	0,00
08 Difesa della salute e relative strutture	H	H11708	494.592,08	425.041,45	69.550,63	0,00
08 Difesa della salute e relative strutture	H	H11709	3.051.848,53	1.101.984,93	1.949.863,60	0,00
29 Protezione natura, beni ambientali,parchi e riserve	H	H11710	0,00	0,00	0,00	0,00
08 Difesa della salute e relative strutture	H	H11715	3.007.766.557,86	2.594.990.163,00	19.531.394,92	393.244.999,94
08 Difesa della salute e relative strutture	H	H11716	0,00	0,00	0,00	0,00
08 Difesa della salute e relative strutture	H	H11717	0,00	0,00	0,00	0,00
08 Difesa della salute e relative strutture	H	H11718	0,00	0,00	0,00	0,00
08 Difesa della salute e relative strutture	H	H11719	0,00	0,00	0,00	0,00
08 Difesa della salute e relative strutture	H	H11900	0,00	0,00	0,00	0,00
08 Difesa della salute e relative strutture	H	H13101	0,00	0,00	0,00	0,00
08 Difesa della salute e relative strutture	H	H13102	1.637.011,65	1.637.011,65	0,00	0,00
08 Difesa della salute e relative strutture	H	H13103	0,00	0,00	0,00	0,00
08 Difesa della salute e relative strutture	H	H13104	0,00	0,00	0,00	0,00
08 Difesa della salute e relative strutture	H	H13112	0,00	0,00	0,00	0,00
08 Difesa della salute e relative strutture	H	H13113	0,00	0,00	0,00	0,00
08 Difesa della salute e relative strutture	H	H13114	0,00	0,00	0,00	0,00
08 Difesa della salute e relative strutture	H	H13115	9.668.944,53	7.406.936,60	549.623,68	1.712.384,25
08 Difesa della salute e relative strutture	H	H13118	83.785,86	83.785,86	0,00	0,00
08 Difesa della salute e relative strutture	H	H13119	0,00	0,00	0,00	0,00
08 Difesa della salute e relative strutture	H	H13120	0,00	0,00	0,00	0,00
08 Difesa della salute e relative strutture	H	H13121	0,00	0,00	0,00	0,00
08 Difesa della salute e relative strutture	H	H13122	98.950,24	10.534,00	22.063,61	66.352,63
08 Difesa della salute e relative strutture	H	H13123	0,00	0,00	0,00	0,00
08 Difesa della salute e relative strutture	H	H13125	0,00	0,00	0,00	0,00
08 Difesa della salute e relative strutture	H	H13132	33.521,65	32.109,11	1.412,54	0,00
08 Difesa della salute e relative strutture	H	H13133	525.000,00	405.970,34	59.029,66	60.000,00
08 Difesa della salute e relative strutture	H	H13134	31.000,00	0,00	0,00	31.000,00
08 Difesa della salute e relative strutture	H	H13135	0,00	0,00	0,00	0,00
08 Difesa della salute e relative strutture	H	H13136	0,00	0,00	0,00	0,00
08 Difesa della salute e relative strutture	H	H13137	11.907.660,81	11.907.660,81	0,00	0,00
08 Difesa della salute e relative strutture	H	H13138	1.016.220,95	0,00	1.016.220,95	0,00

Settore	Ambito	Capitolo	Residui iniziali	Pagamenti	Residui eliminati	Residui provenienti esercizi precedenti
08 Difesa della salute e relative strutture	H	H13140	35.000,00	15.000,00	20.000,00	0,00
08 Difesa della salute e relative strutture	H	H13142	2.596.042,40	834.076,60	1.761.965,80	0,00
18 Trasporto su strada	H	H13144	1.020.000,00	1.020.000,00	0,00	0,00
18 Trasporto su strada	H	H13145	556.000,00	556.000,00	0,00	0,00
18 Trasporto su strada	H	H13146	0,03	0,00	0,03	0,00
08 Difesa della salute e relative strutture	H	H13147	0,00	0,00	0,00	0,00
08 Difesa della salute e relative strutture	H	H13149	0,00	0,00	0,00	0,00
08 Difesa della salute e relative strutture	H	H13151	0,00	0,00	0,00	0,00
08 Difesa della salute e relative strutture	H	H13152	0,00	0,00	0,00	0,00
08 Difesa della salute e relative strutture	H	H13154	422.560,00	290.016,00	0,00	132.544,00
08 Difesa della salute e relative strutture	H	H13156	0,00	0,00	0,00	0,00
08 Difesa della salute e relative strutture	H	H13158	0,00	0,00	0,00	0,00
08 Difesa della salute e relative strutture	H	H13159	0,00	0,00	0,00	0,00
08 Difesa della salute e relative strutture	H	H13161	491.668,88	115.262,69	0,00	376.406,19
08 Difesa della salute e relative strutture	H	H13401	0,00	0,00	0,00	0,00
08 Difesa della salute e relative strutture	H	H13514	549.900,00	0,00	549.900,00	0,00
07 Assistenza sociale e relative strutture	H	H13517	0,00	0,00	0,00	0,00
08 Difesa della salute e relative strutture	H	H13527	0,00	0,00	0,00	0,00
08 Difesa della salute e relative strutture	H	H13532	0,00	0,00	0,00	0,00
11 Foreste	H	H13535	396.114,11	301.666,60	94.447,51	0,00
11 Foreste	H	H13536	180.000,00	63.000,00	27.000,00	90.000,00
08 Difesa della salute e relative strutture	H	H13539	0,00	0,00	0,00	0,00
11 Foreste	H	H13540	0,00	0,00	0,00	0,00
08 Difesa della salute e relative strutture	H	H13543	257.092,50	122.052,50	135.040,00	0,00
08 Difesa della salute e relative strutture	H	H13544	0,00	0,00	0,00	0,00
11 Foreste	H	H13546	149.444,32	89.444,32	60.000,00	0,00
07 Assistenza sociale e relative strutture	H	H13551	200.000,00	0,00	0,00	200.000,00
10 Agricoltura e zootecnia	H	H13552	350.000,00	350.000,00	0,00	0,00
11 Foreste	H	H13554	175.000,00	0,00	175.000,00	0,00
11 Foreste	H	H13555	100.000,00	0,00	100.000,00	0,00
11 Foreste	H	H13558	0,00	0,00	0,00	0,00
10 Agricoltura e zootecnia	H	H13559	112.000,00	0,00	56.000,00	56.000,00
07 Assistenza sociale e relative strutture	H	H13560	0,00	0,00	0,00	0,00
08 Difesa della salute e relative strutture	H	H13563	80.000,00	80.000,00	0,00	0,00
08 Difesa della salute e relative strutture	H	H13564	3.000.000,00	0,00	3.000.000,00	0,00
11 Foreste	H	H13567	3.439.999,93	1.201,81	0,00	3.438.798,12
11 Foreste	H	H13571	9.000.000,00	31.484,60	4.468.515,40	4.500.000,00
08 Difesa della salute e relative strutture	H	H13573	0,00	0,00	0,00	0,00
08 Difesa della salute e relative strutture	H	H13575	9.944.262,69	4.944.262,69	0,00	5.000.000,00
07 Assistenza sociale e relative strutture	H	H13577	1.999.993,20	0,00	999.996,60	999.996,60
08 Difesa della salute e relative strutture	H	H13578	0,00	0,00	0,00	0,00
18 Trasporto su strada	H	H13580	0,00	0,00	0,00	0,00
08 Difesa della salute e relative strutture	H	H13582	0,00	0,00	0,00	0,00
08 Difesa della salute e relative strutture	H	H13584	1.000.000,00	0,00	500.000,00	500.000,00
08 Difesa della salute e relative strutture	H	H13586	0,00	0,00	0,00	0,00
08 Difesa della salute e relative strutture	H	H13588	0,00	0,00	0,00	0,00
08 Difesa della salute e relative strutture	H	H13900	0,00	0,00	0,00	0,00
08 Difesa della salute e relative strutture	H	H21401	0,00	0,00	0,00	0,00

Settore	Ambito	Capitolo	Residui iniziali	Pagamenti	Residui eliminati	Residui provenienti esercizi precedenti
08 Difesa della salute e relative strutture	H	H21501	0,00	0,00	0,00	0,00
08 Difesa della salute e relative strutture	H	H21503	344.161,81	185.442,84	56.663,45	102.055,52
08 Difesa della salute e relative strutture	H	H22101	0,00	0,00	0,00	0,00
08 Difesa della salute e relative strutture	H	H22102	0,00	0,00	0,00	0,00
08 Difesa della salute e relative strutture	H	H22103	165.116.040,94	4.535.478,28	23.080.916,16	137.499.646,50
08 Difesa della salute e relative strutture	H	H22104	0,00	0,00	0,00	0,00
08 Difesa della salute e relative strutture	H	H22107	0,00	0,00	0,00	0,00
08 Difesa della salute e relative strutture	H	H22108	0,00	0,00	0,00	0,00
08 Difesa della salute e relative strutture	H	H22110	2.722.446,92	487.195,96	709.896,32	1.525.354,64
08 Difesa della salute e relative strutture	H	H22111	0,00	0,00	0,00	0,00
08 Difesa della salute e relative strutture	H	H22112	0,00	0,00	0,00	0,00
08 Difesa della salute e relative strutture	H	H22113	0,00	0,00	0,00	0,00
08 Difesa della salute e relative strutture	H	H22114	0,00	0,00	0,00	0,00
08 Difesa della salute e relative strutture	H	H22115	0,00	0,00	0,00	0,00
08 Difesa della salute e relative strutture	H	H22116	892.718,08	484.127,70	0,00	408.590,38
08 Difesa della salute e relative strutture	H	H22117	0,00	0,00	0,00	0,00
08 Difesa della salute e relative strutture	H	H22118	0,00	0,00	0,00	0,00
08 Difesa della salute e relative strutture	H	H22119	0,00	0,00	0,00	0,00
08 Difesa della salute e relative strutture	H	H22120	0,00	0,00	0,00	0,00
08 Difesa della salute e relative strutture	H	H22122	0,00	0,00	0,00	0,00
08 Difesa della salute e relative strutture	H	H22502	0,00	0,00	0,00	0,00
08 Difesa della salute e relative strutture	H	H22508	2.515.632,00	0,00	2.515.632,00	0,00
08 Difesa della salute e relative strutture	H	H22511	0,00	0,00	0,00	0,00
08 Difesa della salute e relative strutture	H	H22513	0,00	0,00	0,00	0,00
08 Difesa della salute e relative strutture	H	H22515	0,00	0,00	0,00	0,00
08 Difesa della salute e relative strutture	H	H22520	0,00	0,00	0,00	0,00
08 Difesa della salute e relative strutture	H	H22522	0,00	0,00	0,00	0,00
08 Difesa della salute e relative strutture	H	H22523	0,00	0,00	0,00	0,00
08 Difesa della salute e relative strutture	H	H22524	0,00	0,00	0,00	0,00
08 Difesa della salute e relative strutture	H	H22525	0,00	0,00	0,00	0,00
08 Difesa della salute e relative strutture	H	H22527	38.000.000,07	149.988,73	0,00	37.850.011,34
08 Difesa della salute e relative strutture	H	H22530	0,00	0,00	0,00	0,00
08 Difesa della salute e relative strutture	H	H22532	0,00	0,00	0,00	0,00
08 Difesa della salute e relative strutture	H	H22536	2.000.000,00	0,00	2.000.000,00	0,00
08 Difesa della salute e relative strutture	H	H22537	59.977.786,89	0,00	22.258.828,17	37.718.958,72
08 Difesa della salute e relative strutture	H	H22539	1.026.360,00	0,00	481.560,00	544.800,00
08 Difesa della salute e relative strutture	H	H22541	0,00	0,00	0,00	0,00
08 Difesa della salute e relative strutture	H	H31102	0,00	0,00	0,00	0,00
08 Difesa della salute e relative strutture	H	H31103	0,00	0,00	0,00	0,00
08 Difesa della salute e relative strutture	H	H31104	0,00	0,00	0,00	0,00
08 Difesa della salute e relative strutture	H	H31106	0,00	0,00	0,00	0,00
08 Difesa della salute e relative strutture	H	H31107	0,00	0,00	0,00	0,00
08 Difesa della salute e relative strutture	H	H31108	9.422.234,50	3.463.983,36	5.958.251,14	0,00
08 Difesa della salute e relative strutture	H	H31109	9.143.578,10	28.449,25	9.115.128,85	0,00
08 Difesa della salute e relative strutture	H	H31111	242.249.234,33	232.894.510,02	0,00	9.354.724,31
08 Difesa della salute e relative strutture	H	H31501	0,00	0,00	0,00	0,00
08 Difesa della salute e relative strutture	H	H31504	0,00	0,00	0,00	0,00
08 Difesa della salute e relative strutture	H	H31550	67.901.233,59	13.345.388,01	54.555.845,58	0,00

Settore	Ambito	Capitolo	Residui iniziali	Pagamenti	Residui eliminati	Residui provenienti esercizi precedenti
08 Difesa della salute e relative strutture	H	H31552	40,72	20,36	0,00	20,36
08 Difesa della salute e relative strutture	H	H31553	0,00	0,00	0,00	0,00
08 Difesa della salute e relative strutture	H	H31600	0,00	0,00	0,00	0,00
08 Difesa della salute e relative strutture	H	H31605	0,00	0,00	0,00	0,00
08 Difesa della salute e relative strutture	H	H31606	0,00	0,00	0,00	0,00
08 Difesa della salute e relative strutture	H	H31608	192.346.846,76	87.302.979,35	104.330.926,22	712.941,19
08 Difesa della salute e relative strutture	H	H31610	9.623.712,92	6.671.365,08	2.952.347,84	0,00
08 Difesa della salute e relative strutture	H	H31612	98.733.759,74	49.101.139,03	49.632.620,71	0,00
08 Difesa della salute e relative strutture	H	H31613	559.959,32	559.959,32	0,00	0,00
08 Difesa della salute e relative strutture	H	H31614	0,00	0,00	0,00	0,00
08 Difesa della salute e relative strutture	H	H31900	0,00	0,00	0,00	0,00
08 Difesa della salute e relative strutture	H	H32101	0,00	0,00	0,00	0,00
08 Difesa della salute e relative strutture	H	H32103	0,00	0,00	0,00	0,00
08 Difesa della salute e relative strutture	H	H32501	1.104.820,46	1.104.790,45	0,00	30,01
07 Assistenza sociale e relative strutture	H	H41101	0,00	0,00	0,00	0,00
07 Assistenza sociale e relative strutture	H	H41104	0,00	0,00	0,00	0,00
07 Assistenza sociale e relative strutture	H	H41106	64.564.160,68	49.219.741,46	2.233.080,31	13.111.338,91
07 Assistenza sociale e relative strutture	H	H41107	0,00	0,00	0,00	0,00
07 Assistenza sociale e relative strutture	H	H41110	1.032.914,00	516.457,00	0,00	516.457,00
07 Assistenza sociale e relative strutture	H	H41114	0,00	0,00	0,00	0,00
07 Assistenza sociale e relative strutture	H	H41116	0,00	0,00	0,00	0,00
07 Assistenza sociale e relative strutture	H	H41121	0,00	0,00	0,00	0,00
07 Assistenza sociale e relative strutture	H	H41123	0,00	0,00	0,00	0,00
07 Assistenza sociale e relative strutture	H	H41124	6.923.341,00	0,00	6.923.341,00	0,00
07 Assistenza sociale e relative strutture	H	H41127	0,00	0,00	0,00	0,00
07 Assistenza sociale e relative strutture	H	H41128	0,00	0,00	0,00	0,00
07 Assistenza sociale e relative strutture	H	H41131	67.211.001,38	29.819.212,69	12.001.805,83	25.389.982,86
07 Assistenza sociale e relative strutture	H	H41132	10.669.225,93	434.076,28	9.694.531,03	540.618,62
07 Assistenza sociale e relative strutture	H	H41133	25.388.174,58	1.267.388,58	24.117.162,00	3.624,00
07 Assistenza sociale e relative strutture	H	H41135	28.592.606,74	10.781.687,75	4.810.918,99	13.000.000,00
07 Assistenza sociale e relative strutture	H	H41140	0,00	0,00	0,00	0,00
07 Assistenza sociale e relative strutture	H	H41142	0,00	0,00	0,00	0,00
07 Assistenza sociale e relative strutture	H	H41144	0,00	0,00	0,00	0,00
07 Assistenza sociale e relative strutture	H	H41146	0,00	0,00	0,00	0,00
07 Assistenza sociale e relative strutture	H	H41501	0,00	0,00	0,00	0,00
07 Assistenza sociale e relative strutture	H	H41504	124.533.215,66	82.703.363,88	14.665.366,05	27.164.485,73
07 Assistenza sociale e relative strutture	H	H41505	1.299.375,00	0,00	1.249.375,00	50.000,00
07 Assistenza sociale e relative strutture	H	H41507	1.050.000,00	375.048,56	649.645,08	25.306,36
07 Assistenza sociale e relative strutture	H	H41508	149.820,00	9.820,00	140.000,00	0,00
07 Assistenza sociale e relative strutture	H	H41510	1.000.000,00	586.553,00	229.807,60	183.639,40
07 Assistenza sociale e relative strutture	H	H41511	1.164.183,88	132.084,37	1.032.099,51	0,00
07 Assistenza sociale e relative strutture	H	H41512	376.293,70	226.460,22	119.434,51	30.398,97
07 Assistenza sociale e relative strutture	H	H41513	169.051,45	69.785,31	99.266,14	0,00
07 Assistenza sociale e relative strutture	H	H41514	22.475.938,00	18.725.938,00	0,00	3.750.000,00
07 Assistenza sociale e relative strutture	H	H41515	4.268.000,00	1.429.406,00	1.116.212,50	1.722.381,50
07 Assistenza sociale e relative strutture	H	H41516	0,00	0,00	0,00	0,00
07 Assistenza sociale e relative strutture	H	H41517	220.000,00	190.000,00	30.000,00	0,00
07 Assistenza sociale e relative strutture	H	H41519	24.891,94	24.891,94	0,00	0,00

Settore	Ambito	Capitolo	Residui iniziali	Pagamenti	Residui eliminati	Residui provenienti esercizi precedenti
07 Assistenza sociale e relative strutture	H	H41520	90.000,00	18.000,00	72.000,00	0,00
07 Assistenza sociale e relative strutture	H	H41522	38.311.850,61	38.310.670,61	1.180,00	0,00
07 Assistenza sociale e relative strutture	H	H41523	100.000,00	15.000,00	70.000,00	15.000,00
07 Assistenza sociale e relative strutture	H	H41524	0,00	0,00	0,00	0,00
07 Assistenza sociale e relative strutture	H	H41525	200.000,00	6.000,00	176.000,00	18.000,00
07 Assistenza sociale e relative strutture	H	H41526	60.005,00	60.005,00	0,00	0,00
07 Assistenza sociale e relative strutture	H	H41530	1.831.023,53	1.830.923,53	100,00	0,00
07 Assistenza sociale e relative strutture	H	H41535	0,00	0,00	0,00	0,00
07 Assistenza sociale e relative strutture	H	H41536	1.947.368,43	1.447.368,43	0,00	500.000,00
07 Assistenza sociale e relative strutture	H	H41539	160.000,00	103.012,50	28.987,50	28.000,00
08 Difesa della salute e relative strutture	H	H41540	1.500.000,00	0,00	1.500.000,00	0,00
07 Assistenza sociale e relative strutture	H	H41541	24.000,00	24.000,00	0,00	0,00
07 Assistenza sociale e relative strutture	H	H41546	0,00	0,00	0,00	0,00
07 Assistenza sociale e relative strutture	H	H41550	1.375.943,04	463.649,73	0,00	912.293,31
07 Assistenza sociale e relative strutture	H	H41551	0,00	0,00	0,00	0,00
07 Assistenza sociale e relative strutture	H	H41555	0,00	0,00	0,00	0,00
07 Assistenza sociale e relative strutture	H	H41557	910.499,24	573.999,39	198.099,85	138.400,00
07 Assistenza sociale e relative strutture	H	H41558	0,00	0,00	0,00	0,00
07 Assistenza sociale e relative strutture	H	H41560	4.000.000,00	288.365,00	3.711.635,00	0,00
07 Assistenza sociale e relative strutture	H	H41561	20.000,00	10.000,00	10.000,00	0,00
07 Assistenza sociale e relative strutture	H	H41562	0,00	0,00	0,00	0,00
07 Assistenza sociale e relative strutture	H	H41566	2.684,50	0,00	2.684,50	0,00
07 Assistenza sociale e relative strutture	H	H41567	0,00	0,00	0,00	0,00
07 Assistenza sociale e relative strutture	H	H41570	0,00	0,00	0,00	0,00
07 Assistenza sociale e relative strutture	H	H41572	1.096.523,32	27.000,00	1.069.523,32	0,00
07 Assistenza sociale e relative strutture	H	H41574	0,00	0,00	0,00	0,00
07 Assistenza sociale e relative strutture	H	H41575	10.000.000,00	1.855.000,00	4.927.000,00	3.218.000,00
07 Assistenza sociale e relative strutture	H	H41576	0,00	0,00	0,00	0,00
07 Assistenza sociale e relative strutture	H	H41577	995.128,00	852.396,00	27.282,00	115.450,00
07 Assistenza sociale e relative strutture	H	H41578	0,00	0,00	0,00	0,00
07 Assistenza sociale e relative strutture	H	H41579	0,00	0,00	0,00	0,00
07 Assistenza sociale e relative strutture	H	H41580	468.432,20	297.707,72	170.724,48	0,00
07 Assistenza sociale e relative strutture	H	H41582	76,67	0,00	76,67	0,00
07 Assistenza sociale e relative strutture	H	H41584	58.733.944,40	2.269.075,27	31.113.158,57	25.351.710,56
07 Assistenza sociale e relative strutture	H	H41585	200.000,00	100.000,00	0,00	100.000,00
07 Assistenza sociale e relative strutture	H	H41586	1.200.000,00	0,00	880.000,00	320.000,00
07 Assistenza sociale e relative strutture	H	H41588	0,00	0,00	0,00	0,00
07 Assistenza sociale e relative strutture	H	H41591	450.000,00	70.186,88	336.895,45	42.917,67
07 Assistenza sociale e relative strutture	H	H41593	0,00	0,00	0,00	0,00
07 Assistenza sociale e relative strutture	H	H41595	0,00	0,00	0,00	0,00
07 Assistenza sociale e relative strutture	H	H41597	32.227,50	0,00	32.227,50	0,00
07 Assistenza sociale e relative strutture	H	H41598	0,00	0,00	0,00	0,00
07 Assistenza sociale e relative strutture	H	H41599	0,00	0,00	0,00	0,00
07 Assistenza sociale e relative strutture	H	H41600	0,00	0,00	0,00	0,00
07 Assistenza sociale e relative strutture	H	H41601	0,00	0,00	0,00	0,00
08 Difesa della salute e relative strutture	H	H41603	0,00	0,00	0,00	0,00
07 Assistenza sociale e relative strutture	H	H41604	50.000,00	0,00	30.000,00	20.000,00
07 Assistenza sociale e relative strutture	H	H41900	0,00	0,00	0,00	0,00

Settore	Ambito	Capitolo	Residui iniziali	Pagamenti	Residui eliminati	Residui provenienti esercizi precedenti
07 Assistenza sociale e relative strutture	H	H42503	192.121,00	119.212,00	72.909,00	0,00
07 Assistenza sociale e relative strutture	H	H42516	0,00	0,00	0,00	0,00
07 Assistenza sociale e relative strutture	H	H42517	0,00	0,00	0,00	0,00
07 Assistenza sociale e relative strutture	H	H42518	7.857.878,00	450.000,00	6.907.878,00	500.000,00
07 Assistenza sociale e relative strutture	H	H42520	0,00	0,00	0,00	0,00
07 Assistenza sociale e relative strutture	H	H42522	1.000.000,00	0,00	1.000.000,00	0,00
07 Assistenza sociale e relative strutture	H	H42524	345.000,00	34.500,00	310.500,00	0,00
07 Assistenza sociale e relative strutture	H	H42525	500.000,00	0,00	250.000,00	250.000,00
02 Lavoro	H	H43101	0,00	0,00	0,00	0,00
02 Lavoro	H	H43102	1.618.273,00	1.228.591,00	389.682,00	0,00
02 Lavoro	H	H43104	0,00	0,00	0,00	0,00
02 Lavoro	H	H43105	0,00	0,00	0,00	0,00
02 Lavoro	H	H43107	0,00	0,00	0,00	0,00
02 Lavoro	H	H43108	65.200,00	0,00	65.200,00	0,00
02 Lavoro	H	H43109	0,00	0,00	0,00	0,00
02 Lavoro	H	H43110	763.351,00	693.799,00	69.552,00	0,00
02 Lavoro	H	H43111	0,00	0,00	0,00	0,00
02 Lavoro	H	H43113	0,00	0,00	0,00	0,00
02 Lavoro	H	H43504	50.000,00	50.000,00	0,00	0,00
02 Lavoro	H	H43505	13.400,00	3.295,58	10.104,42	0,00
02 Lavoro	H	H43506	300.000,00	0,00	300.000,00	0,00
02 Lavoro	H	H43507	0,00	0,00	0,00	0,00
02 Lavoro	H	H43508	0,00	0,00	0,00	0,00
07 Assistenza sociale e relative strutture	H	H43510	1.627.656,37	514.997,12	1.012.959,25	99.700,00
07 Assistenza sociale e relative strutture	H	H43512	0,00	0,00	0,00	0,00
07 Assistenza sociale e relative strutture	H	H43900	0,00	0,00	0,00	0,00
AMBITO H			**5.126.927.470,31**	**3.418.541.935,99**	**765.990.498,96**	**942.395.035,36**
06 Organizzazione della cultura e relative strutture	R	R11101	235.142,25	190.580,87	44.561,38	0,00
01 Ordinamento degli uffici - Amm.ne generale ed organi istituzio	R	R11401	5.300.000,00	150.000,00	5.150.000,00	0,00
01 Ordinamento degli uffici - Amm.ne generale ed organi istituzio	R	R11402	2.400.000,00	1.700.000,00	0,00	700.000,00
01 Ordinamento degli uffici - Amm.ne generale ed organi istituzio	R	R11403	2.840.000,00	420.000,00	2.420.000,00	0,00
01 Ordinamento degli uffici - Amm.ne generale ed organi istituzio	R	R11404	0,00	0,00	0,00	0,00
01 Ordinamento degli uffici - Amm.ne generale ed organi istituzio	R	R11405	200.000,00	100.000,00	0,00	100.000,00
01 Ordinamento degli uffici - Amm.ne generale ed organi istituzio	R	R11501	750.000,00	375.000,00	0,00	375.000,00
01 Ordinamento degli uffici - Amm.ne generale ed organi istituzio	R	R11502	4.400.000,00	2.700.000,00	0,00	1.700.000,00
01 Ordinamento degli uffici - Amm.ne generale ed organi istituzio	R	R11503	4.000.000,00	0,00	0,00	4.000.000,00
01 Ordinamento degli uffici - Amm.ne generale ed organi istituzio	R	R11504	23.900.000,00	6.300.000,00	5.700.000,00	11.900.000,00
01 Ordinamento degli uffici - Amm.ne generale ed organi istituzio	R	R11505	1.000.000,00	1.000.000,00	0,00	0,00
01 Ordinamento degli uffici - Amm.ne generale ed organi istituzio	R	R11506	350.000,00	175.000,00	0,00	175.000,00
01 Ordinamento degli uffici - Amm.ne generale ed organi istituzio	R	R11507	100.000,00	50.000,00	0,00	50.000,00
01 Ordinamento degli uffici - Amm.ne generale ed organi istituzio	R	R11508	250.000,00	125.000,00	0,00	125.000,00
01 Ordinamento degli uffici - Amm.ne generale ed organi istituzio	R	R11510	100.000,00	50.000,00	0,00	50.000,00
01 Ordinamento degli uffici - Amm.ne generale ed organi istituzio	R	R11512	250.000,00	125.000,00	0,00	125.000,00
01 Ordinamento degli uffici - Amm.ne generale ed organi istituzio	R	R11513	130.000,00	65.000,00	0,00	65.000,00
01 Ordinamento degli uffici - Amm.ne generale ed organi istituzio	R	R11515	0,00	0,00	0,00	0,00
01 Ordinamento degli uffici - Amm.ne generale ed organi istituzio	R	R11900	0,00	0,00	0,00	0,00
01 Ordinamento degli uffici - Amm.ne generale ed organi istituzio	R	R13401	130.412,84	130.412,84	0,00	0,00
01 Ordinamento degli uffici - Amm.ne generale ed organi istituzio	R	R13501	239.060,66	238.890,66	170,00	0,00

Settore	Ambito	Capitolo	Residui iniziali	Pagamenti	Residui eliminati	Residui provenienti esercizi precedenti
01 Ordinamento degli uffici - Amm.ne generale ed organi istituzio	R	R13502	233.187,18	233.187,18	0,00	0,00
01 Ordinamento degli uffici - Amm.ne generale ed organi istituzio	R	R13503	22.800,00	22.800,00	0,00	0,00
01 Ordinamento degli uffici - Amm.ne generale ed organi istituzio	R	R13505	65.686,26	64.216,76	1.469,50	0,00
01 Ordinamento degli uffici - Amm.ne generale ed organi istituzio	R	R13506	420.120,00	419.044,00	1.076,00	0,00
01 Ordinamento degli uffici - Amm.ne generale ed organi istituzio	R	R13900	0,00	0,00	0,00	0,00
01 Ordinamento degli uffici - Amm.ne generale ed organi istituzio	R	R15401	8.725.975,52	8.678.758,79	47.216,73	0,00
01 Ordinamento degli uffici - Amm.ne generale ed organi istituzio	R	R15402	49.682,49	49.682,49	0,00	0,00
01 Ordinamento degli uffici - Amm.ne generale ed organi istituzio	R	R15403	0,00	0,00	0,00	0,00
01 Ordinamento degli uffici - Amm.ne generale ed organi istituzio	R	R15404	0,00	0,00	0,00	0,00
11 Foreste	R	R15405	0,00	0,00	0,00	0,00
01 Ordinamento degli uffici - Amm.ne generale ed organi istituzio	R	R15406	0,00	0,00	0,00	0,00
01 Ordinamento degli uffici - Amm.ne generale ed organi istituzio	R	R21401	1.557.938,52	1.099.462,59	269.785,69	188.690,24
01 Ordinamento degli uffici - Amm.ne generale ed organi istituzio	R	R21402	15,16	15,16	0,00	0,00
01 Ordinamento degli uffici - Amm.ne generale ed organi istituzio	R	R21403	85.534,00	534,00	85.000,00	0,00
01 Ordinamento degli uffici - Amm.ne generale ed organi istituzio	R	R21404	943.512,70	481.709,74	412.119,40	49.683,56
01 Ordinamento degli uffici - Amm.ne generale ed organi istituzio	R	R21405	0,00	0,00	0,00	0,00
01 Ordinamento degli uffici - Amm.ne generale ed organi istituzio	R	R21406	0,00	0,00	0,00	0,00
01 Ordinamento degli uffici - Amm.ne generale ed organi istituzio	R	R21408	0,00	0,00	0,00	0,00
01 Ordinamento degli uffici - Amm.ne generale ed organi istituzio	R	R21410	0,00	0,00	0,00	0,00
01 Ordinamento degli uffici - Amm.ne generale ed organi istituzio	R	R21502	23.400,00	23.400,00	0,00	0,00
01 Ordinamento degli uffici - Amm.ne generale ed organi istituzio	R	R21510	0,00	0,00	0,00	0,00
01 Ordinamento degli uffici - Amm.ne generale ed organi istituzio	R	R21512	10.455.298,48	0,00	10.440.661,83	14.636,65
01 Ordinamento degli uffici - Amm.ne generale ed organi istituzio	R	R21513	0,00	0,00	0,00	0,00
01 Ordinamento degli uffici - Amm.ne generale ed organi istituzio	R	R21514	0,00	0,00	0,00	0,00
01 Ordinamento degli uffici - Amm.ne generale ed organi istituzio	R	R21515	234.792,21	19.098,18	189.187,20	26.506,83
01 Ordinamento degli uffici - Amm.ne generale ed organi istituzio	R	R21900	0,00	0,00	0,00	0,00
01 Ordinamento degli uffici - Amm.ne generale ed organi istituzio	R	R31101	18.102,00	18.102,00	0,00	0,00
06 Organizzazione della cultura e relative strutture	R	R31102	0,00	0,00	0,00	0,00
06 Organizzazione della cultura e relative strutture	R	R31103	626.870,30	98.170,42	528.699,88	0,00
06 Organizzazione della cultura e relative strutture	R	R31105	0,00	0,00	0,00	0,00
01 Ordinamento degli uffici - Amm.ne generale ed organi istituzio	R	R31401	7.891.864,39	2.299.737,85	569.805,92	5.022.320,62
01 Ordinamento degli uffici - Amm.ne generale ed organi istituzio	R	R31501	3.398.482,21	2.520.690,05	815.292,16	62.500,00
01 Ordinamento degli uffici - Amm.ne generale ed organi istituzio	R	R31502	957.760,62	690.922,18	121.691,54	145.146,90
01 Ordinamento degli uffici - Amm.ne generale ed organi istituzio	R	R31503	768.508,92	284.929,40	0,00	483.579,52
01 Ordinamento degli uffici - Amm.ne generale ed organi istituzio	R	R31505	9.039.019,28	5.944.455,68	1.096.456,11	1.998.107,49
01 Ordinamento degli uffici - Amm.ne generale ed organi istituzio	R	R31507	640.880,02	214.280,02	26.400,00	400.200,00
01 Ordinamento degli uffici - Amm.ne generale ed organi istituzio	R	R31509	450.000,00	232.208,70	217.791,30	0,00
07 Assistenza sociale e relative strutture	R	R31510	475.000,00	0,00	100.000,00	375.000,00
07 Assistenza sociale e relative strutture	R	R31511	7.746,85	7.746,85	0,00	0,00
07 Assistenza sociale e relative strutture	R	R31512	0,00	0,00	0,00	0,00
07 Assistenza sociale e relative strutture	R	R31513	0,00	0,00	0,00	0,00
07 Assistenza sociale e relative strutture	R	R31514	3.150.000,00	0,00	3.000.673,45	149.326,55
07 Assistenza sociale e relative strutture	R	R31515	0,00	0,00	0,00	0,00
07 Assistenza sociale e relative strutture	R	R31516	47.500,00	12.000,00	35.500,00	0,00
01 Ordinamento degli uffici - Amm.ne generale ed organi istituzio	R	R31518	0,00	0,00	0,00	0,00
07 Assistenza sociale e relative strutture	R	R31519	0,00	0,00	0,00	0,00
07 Assistenza sociale e relative strutture	R	R31521	0,00	0,00	0,00	0,00
07 Assistenza sociale e relative strutture	R	R31522	30.000,00	30.000,00	0,00	0,00

Settore	Ambito	Capitolo	Residui iniziali	Pagamenti	Residui eliminati	Residui provenienti esercizi precedenti
01 Ordinamento degli uffici - Amm.ne generale ed organi istituzio	R	R31525	1.332.420,00	379.000,00	946.220,00	7.200,00
01 Ordinamento degli uffici - Amm.ne generale ed organi istituzio	R	R31526	0,00	0,00	0,00	0,00
07 Assistenza sociale e relative strutture	R	R31527	300.000,00	100.000,00	200.000,00	0,00
07 Assistenza sociale e relative strutture	R	R31528	0,00	0,00	0,00	0,00
07 Assistenza sociale e relative strutture	R	R31532	99.994,60	21.862,60	42.066,60	36.065,40
07 Assistenza sociale e relative strutture	R	R31535	60.000,00	0,00	0,00	60.000,00
07 Assistenza sociale e relative strutture	R	R31537	100.000,00	0,00	100.000,00	0,00
07 Assistenza sociale e relative strutture	R	R31539	1.649.750,00	642.500,00	79.249,76	928.000,24
07 Assistenza sociale e relative strutture	R	R31541	0,00	0,00	0,00	0,00
01 Ordinamento degli uffici - Amm.ne generale ed organi istituzio	R	R31542	0,00	0,00	0,00	0,00
01 Ordinamento degli uffici - Amm.ne generale ed organi istituzio	R	R31543	0,00	0,00	0,00	0,00
07 Assistenza sociale e relative strutture	R	R31545	0,00	0,00	0,00	0,00
01 Ordinamento degli uffici - Amm.ne generale ed organi istituzio	R	R31546	50.000,00	0,00	50.000,00	0,00
07 Assistenza sociale e relative strutture	R	R31547	0,00	0,00	0,00	0,00
04 Istruzione e diritto allo studio	R	R31900	0,00	0,00	0,00	0,00
26 Edilizia abitativa	R	R31901	0,00	0,00	0,00	0,00
07 Assistenza sociale e relative strutture	R	R31902	0,00	0,00	0,00	0,00
07 Assistenza sociale e relative strutture	R	R32501	0,00	0,00	0,00	0,00
07 Assistenza sociale e relative strutture	R	R32503	0,00	0,00	0,00	0,00
07 Assistenza sociale e relative strutture	R	R32505	0,00	0,00	0,00	0,00
07 Assistenza sociale e relative strutture	R	R32507	0,00	0,00	0,00	0,00
08 Difesa della salute e relative strutture	R	R32509	400.322,57	94.137,38	154.773,94	151.411,25
02 Lavoro	R	R33501	0,00	0,00	0,00	0,00
01 Ordinamento degli uffici - Amm.ne generale ed organi istituzio	R	R33502	0,00	0,00	0,00	0,00
01 Ordinamento degli uffici - Amm.ne generale ed organi istituzio	R	R33503	0,00	0,00	0,00	0,00
01 Ordinamento degli uffici - Amm.ne generale ed organi istituzio	R	R33504	32.507,50	18.102,11	14.405,39	0,00
01 Ordinamento degli uffici - Amm.ne generale ed organi istituzio	R	R33505	4.750,00	1.250,00	0,00	3.500,00
01 Ordinamento degli uffici - Amm.ne generale ed organi istituzio	R	R33506	0,00	0,00	0,00	0,00
01 Ordinamento degli uffici - Amm.ne generale ed organi istituzio	R	R33508	30.770,50	27.500,00	3.270,50	0,00
02 Lavoro	R	R33509	1.032.877,70	400.377,70	592.500,00	40.000,00
02 Lavoro	R	R33516	0,00	0,00	0,00	0,00
02 Lavoro	R	R33520	150.000,00	0,00	150.000,00	0,00
02 Lavoro	R	R33521	0,00	0,00	0,00	0,00
02 Lavoro	R	R33522	0,00	0,00	0,00	0,00
02 Lavoro	R	R33526	0,00	0,00	0,00	0,00
02 Lavoro	R	R33528	0,00	0,00	0,00	0,00
07 Assistenza sociale e relative strutture	R	R33900	0,00	0,00	0,00	0,00
07 Assistenza sociale e relative strutture	R	R33901	0,00	0,00	0,00	0,00
02 Lavoro	R	R34501	0,00	0,00	0,00	0,00
01 Ordinamento degli uffici - Amm.ne generale ed organi istituzio	R	R41101	0,00	0,00	0,00	0,00
32 Spese non attribuite	R	R41103	977.999,47	977.779,41	220,06	0,00
01 Ordinamento degli uffici - Amm.ne generale ed organi istituzio	R	R41402	0,00	0,00	0,00	0,00
15 Opere pubbliche	R	R41403	0,00	0,00	0,00	0,00
01 Ordinamento degli uffici - Amm.ne generale ed organi istituzio	R	R41501	0,00	0,00	0,00	0,00
01 Ordinamento degli uffici - Amm.ne generale ed organi istituzio	R	R41503	0,00	0,00	0,00	0,00
01 Ordinamento degli uffici - Amm.ne generale ed organi istituzio	R	R41505	25.000,00	25.000,00	0,00	0,00
01 Ordinamento degli uffici - Amm.ne generale ed organi istituzio	R	R41506	0,00	0,00	0,00	0,00
01 Ordinamento degli uffici - Amm.ne generale ed organi istituzio	R	R41507	1.847,90	1.847,90	0,00	0,00

Settore	Ambito	Capitolo	Residui iniziali	Pagamenti	Residui eliminati	Residui provenienti esercizi precedenti
02 Lavoro	R	R41508	0,00	0,00	0,00	0,00
26 Edilizia abitativa	R	R41509	40.000,01	2.677,00	13.323,01	24.000,00
01 Ordinamento degli uffici - Amm.ne generale ed organi istituzio	R	R41510	0,00	0,00	0,00	0,00
02 Lavoro	R	R41511	2.200.000,00	2.199.400,13	599,87	0,00
01 Ordinamento degli uffici - Amm.ne generale ed organi istituzio	R	R41515	0,00	0,00	0,00	0,00
10 Agricoltura e zootecnia	R	R41517	0,00	0,00	0,00	0,00
01 Ordinamento degli uffici - Amm.ne generale ed organi istituzio	R	R41900	0,00	0,00	0,00	0,00
32 Spese non attribuite	R	R41901	0,00	0,00	0,00	0,00
15 Opere pubbliche	R	R42501	8.118.794,94	2.104.493,37	5.223.198,30	791.103,27
12 Sviluppo economia montana	R	R42506	0,00	0,00	0,00	0,00
12 Sviluppo economia montana	R	R42510	0,00	0,00	0,00	0,00
12 Sviluppo economia montana	R	R42512	0,00	0,00	0,00	0,00
12 Sviluppo economia montana	R	R42515	0,00	0,00	0,00	0,00
33 Interventi non ripartibili a favore della finanza locale	R	R43501	512.682,60	512.682,60	0,00	0,00
33 Interventi non ripartibili a favore della finanza locale	R	R43509	1.785.213,00	1.785.213,00	0,00	0,00
33 Interventi non ripartibili a favore della finanza locale	R	R43512	1.935.147,82	1.935.147,82	0,00	0,00
33 Interventi non ripartibili a favore della finanza locale	R	R43514	189.454,36	189.454,36	0,00	0,00
33 Interventi non ripartibili a favore della finanza locale	R	R43900	0,00	0,00	0,00	0,00
33 Interventi non ripartibili a favore della finanza locale	R	R44509	1.554.820,00	1.554.820,00	0,00	0,00
33 Interventi non ripartibili a favore della finanza locale	R	R44512	500.000,00	0,00	500.000,00	0,00
02 Lavoro	R	R45101	0,00	0,00	0,00	0,00
07 Assistenza sociale e relative strutture	R	R45502	897.735,45	71.985,45	560.000,00	265.750,00
01 Ordinamento degli uffici - Amm.ne generale ed organi istituzio	R	R45504	1.695.449,97	388.746,50	1.194.478,47	112.225,00
07 Assistenza sociale e relative strutture	R	R45512	205.000,00	52.500,00	122.500,00	30.000,00
01 Ordinamento degli uffici - Amm.ne generale ed organi istituzio	R	R45520	402.500,00	179.977,01	132.577,49	89.945,50
03 Polizia amministrativa e servizi antincendio	R	R45522	1.678.872,21	399.374,72	828.632,93	450.864,56
01 Ordinamento degli uffici - Amm.ne generale ed organi istituzio	R	R45523	0,00	0,00	0,00	0,00
01 Ordinamento degli uffici - Amm.ne generale ed organi istituzio	R	R45524	25.000,00	0,00	21.700,00	3.300,00
01 Ordinamento degli uffici - Amm.ne generale ed organi istituzio	R	R45526	336.144,50	18.652,00	317.492,50	0,00
03 Polizia amministrativa e servizi antincendio	R	R45900	0,00	0,00	0,00	0,00
02 Lavoro	R	R46101	0,00	0,00	0,00	0,00
01 Ordinamento degli uffici - Amm.ne generale ed organi istituzio	R	R46501	756.071,42	174.374,98	413.511,91	168.184,53
01 Ordinamento degli uffici - Amm.ne generale ed organi istituzio	R	R46503	0,00	0,00	0,00	0,00
01 Ordinamento degli uffici - Amm.ne generale ed organi istituzio	R	R46505	500.000,00	234.361,80	0,00	265.638,20
01 Ordinamento degli uffici - Amm.ne generale ed organi istituzio	R	R46506	538.789,65	187.801,30	350.988,35	0,00
01 Ordinamento degli uffici - Amm.ne generale ed organi istituzio	R	R46507	2.999.809,00	1.999.809,00	0,00	1.000.000,00
01 Ordinamento degli uffici - Amm.ne generale ed organi istituzio	R	R46508	2.096.048,50	210.000,00	1.886.048,50	0,00
12 Sviluppo economia montana	R	R47501	1.297.514,73	1.260.650,70	0,00	36.864,03
12 Sviluppo economia montana	R	R47505	0,00	0,00	0,00	0,00
12 Sviluppo economia montana	R	R47506	1.468.494,00	775.126,10	623.913,00	69.454,90
12 Sviluppo economia montana	R	R47508	0,00	0,00	0,00	0,00
12 Sviluppo economia montana	R	R47900	0,00	0,00	0,00	0,00
12 Sviluppo economia montana	R	R48101	0,00	0,00	0,00	0,00
12 Sviluppo economia montana	R	R48102	0,00	0,00	0,00	0,00
12 Sviluppo economia montana	R	R48103	67.177,36	0,00	67.177,36	0,00
12 Sviluppo economia montana	R	R48501	520.991,01	73.988,92	430.534,20	16.467,89
12 Sviluppo economia montana	R	R48503	1.934.685,57	444.281,54	1.490.404,03	0,00
AMBITO R			**137.398.929,20**	**56.784.911,81**	**47.783.344,26**	**32.830.673,13**

Settore	Ambito	Capitolo	Residui iniziali	Pagamenti	Residui eliminati	Residui provenienti esercizi precedenti
01 Ordinamento degli uffici - Amm.ne generale ed organi istituzio	S	S11401	9.751,00	9.751,00	0,00	0,00
01 Ordinamento degli uffici - Amm.ne generale ed organi istituzio	S	S11402	160.614,00	77.890,00	82.724,00	0,00
01 Ordinamento degli uffici - Amm.ne generale ed organi istituzio	S	S11403	13.019.380,74	7.778.016,44	1.204.632,43	4.036.731,87
01 Ordinamento degli uffici - Amm.ne generale ed organi istituzio	S	S11404	0,00	0,00	0,00	0,00
01 Ordinamento degli uffici - Amm.ne generale ed organi istituzio	S	S11405	0,00	0,00	0,00	0,00
01 Ordinamento degli uffici - Amm.ne generale ed organi istituzio	S	S11406	28.523,70	28.523,70	0,00	0,00
01 Ordinamento degli uffici - Amm.ne generale ed organi istituzio	S	S11407	10.146,30	10.146,30	0,00	0,00
01 Ordinamento degli uffici - Amm.ne generale ed organi istituzio	S	S11408	0,00	0,00	0,00	0,00
01 Ordinamento degli uffici - Amm.ne generale ed organi istituzio	S	S11410	0,00	0,00	0,00	0,00
01 Ordinamento degli uffici - Amm.ne generale ed organi istituzio	S	S11415	16.353.920,51	16.304.344,17	0,00	49.576,34
01 Ordinamento degli uffici - Amm.ne generale ed organi istituzio	S	S11501	5.053.817,00	0,00	4.822.283,55	231.533,45
01 Ordinamento degli uffici - Amm.ne generale ed organi istituzio	S	S11503	0,00	0,00	0,00	0,00
01 Ordinamento degli uffici - Amm.ne generale ed organi istituzio	S	S11504	622.145,09	0,00	622.145,09	0,00
01 Ordinamento degli uffici - Amm.ne generale ed organi istituzio	S	S11506	0,00	0,00	0,00	0,00
01 Ordinamento degli uffici - Amm.ne generale ed organi istituzio	S	S11509	0,00	0,00	0,00	0,00
01 Ordinamento degli uffici - Amm.ne generale ed organi istituzio	S	S11900	0,00	0,00	0,00	0,00
01 Ordinamento degli uffici - Amm.ne generale ed organi istituzio	S	S13401	5.844.932,60	5.844.497,45	432,78	2,37
01 Ordinamento degli uffici - Amm.ne generale ed organi istituzio	S	S13402	3.816,33	3.816,33	0,00	0,00
01 Ordinamento degli uffici - Amm.ne generale ed organi istituzio	S	S13404	0,00	0,00	0,00	0,00
01 Ordinamento degli uffici - Amm.ne generale ed organi istituzio	S	S13405	0,00	0,00	0,00	0,00
01 Ordinamento degli uffici - Amm.ne generale ed organi istituzio	S	S13407	0,00	0,00	0,00	0,00
01 Ordinamento degli uffici - Amm.ne generale ed organi istituzio	S	S13408	0,00	0,00	0,00	0,00
01 Ordinamento degli uffici - Amm.ne generale ed organi istituzio	S	S13410	497.098,04	497.098,04	0,00	0,00
01 Ordinamento degli uffici - Amm.ne generale ed organi istituzio	S	S15402	5.071,33	4.718,83	352,50	0,00
01 Ordinamento degli uffici - Amm.ne generale ed organi istituzio	S	S15405	521.476,03	381.015,09	71.718,24	68.742,70
01 Ordinamento degli uffici - Amm.ne generale ed organi istituzio	S	S15501	677.780,65	191.777,57	465.088,31	20.914,77
01 Ordinamento degli uffici - Amm.ne generale ed organi istituzio	S	S15502	0,00	0,00	0,00	0,00
01 Ordinamento degli uffici - Amm.ne generale ed organi istituzio	S	S15503	1.500.000,00	1.365.000,00	0,00	135.000,00
01 Ordinamento degli uffici - Amm.ne generale ed organi istituzio	S	S15504	2.398.827,50	867.977,50	446.165,67	1.084.684,33
01 Ordinamento degli uffici - Amm.ne generale ed organi istituzio	S	S15505	490.000,00	0,00	490.000,00	0,00
01 Ordinamento degli uffici - Amm.ne generale ed organi istituzio	S	S15506	3.663.213,16	2.370.178,39	1.293.034,77	0,00
01 Ordinamento degli uffici - Amm.ne generale ed organi istituzio	S	S15507	72.830,00	39.892,80	32.937,20	0,00
01 Ordinamento degli uffici - Amm.ne generale ed organi istituzio	S	S15508	182.465,50	92.185,64	90.149,86	130,00
01 Ordinamento degli uffici - Amm.ne generale ed organi istituzio	S	S15509	71.000,00	0,00	10.000,00	61.000,00
01 Ordinamento degli uffici - Amm.ne generale ed organi istituzio	S	S15510	526.266,90	424.043,20	75.721,00	26.502,70
01 Ordinamento degli uffici - Amm.ne generale ed organi istituzio	S	S15515	144.425,71	142.313,70	2.112,01	0,00
01 Ordinamento degli uffici - Amm.ne generale ed organi istituzio	S	S15517	0,00	0,00	0,00	0,00
01 Ordinamento degli uffici - Amm.ne generale ed organi istituzio	S	S15519	0,00	0,00	0,00	0,00
01 Ordinamento degli uffici - Amm.ne generale ed organi istituzio	S	S15520	54.502,96	0,00	54.502,96	0,00
01 Ordinamento degli uffici - Amm.ne generale ed organi istituzio	S	S15900	0,00	0,00	0,00	0,00
01 Ordinamento degli uffici - Amm.ne generale ed organi istituzio	S	S21401	17.380.583,20	16.439.704,10	184.482,15	756.396,95
01 Ordinamento degli uffici - Amm.ne generale ed organi istituzio	S	S21402	713.971,63	546.815,97	167.155,66	0,00
01 Ordinamento degli uffici - Amm.ne generale ed organi istituzio	S	S21403	20.869.304,97	18.446.177,93	1.289.307,91	1.133.819,13
01 Ordinamento degli uffici - Amm.ne generale ed organi istituzio	S	S21501	6.115.325,04	2.585.193,93	2.703.820,63	826.310,48
01 Ordinamento degli uffici - Amm.ne generale ed organi istituzio	S	S21502	0,00	0,00	0,00	0,00
01 Ordinamento degli uffici - Amm.ne generale ed organi istituzio	S	S21503	148.162,62	28.978,62	119.153,00	31,00
01 Ordinamento degli uffici - Amm.ne generale ed organi istituzio	S	S21505	400.000,00	0,00	0,00	400.000,00
01 Ordinamento degli uffici - Amm.ne generale ed organi istituzio	S	S21507	0,00	0,00	0,00	0,00

Settore	Ambito	Capitolo	Residui iniziali	Pagamenti	Residui eliminati	Residui provenienti esercizi precedenti
01 Ordinamento degli uffici - Amm.ne generale ed organi istituzio	S	S21900	0,00	0,00	0,00	0,00
01 Ordinamento degli uffici - Amm.ne generale ed organi istituzio	S	S22501	25.710.453,48	7.031.157,30	18.045.455,33	633.840,85
01 Ordinamento degli uffici - Amm.ne generale ed organi istituzio	S	S22502	4.000.000,00	4.000.000,00	0,00	0,00
01 Ordinamento degli uffici - Amm.ne generale ed organi istituzio	S	S22503	0,00	0,00	0,00	0,00
01 Ordinamento degli uffici - Amm.ne generale ed organi istituzio	S	S23401	15.430.339,57	10.479.823,63	1.151.854,45	3.798.661,49
01 Ordinamento degli uffici - Amm.ne generale ed organi istituzio	S	S23402	4.562.146,80	3.362.397,09	1.033.484,03	166.265,68
01 Ordinamento degli uffici - Amm.ne generale ed organi istituzio	S	S23403	912.318,81	681.457,84	217.451,58	13.409,39
01 Ordinamento degli uffici - Amm.ne generale ed organi istituzio	S	S23404	4.872.548,69	3.443.232,18	0,00	1.429.316,51
01 Ordinamento degli uffici - Amm.ne generale ed organi istituzio	S	S23405	295.346,76	281.846,76	13.500,00	0,00
01 Ordinamento degli uffici - Amm.ne generale ed organi istituzio	S	S23406	2.325.552,37	1.889.388,36	157.995,28	278.168,73
01 Ordinamento degli uffici - Amm.ne generale ed organi istituzio	S	S23501	5.000,00	0,00	5.000,00	0,00
01 Ordinamento degli uffici - Amm.ne generale ed organi istituzio	S	S23502	215.492,69	199.326,40	11.166,29	5.000,00
01 Ordinamento degli uffici - Amm.ne generale ed organi istituzio	S	S23503	525.229,94	476.352,21	40.604,91	8.272,82
01 Ordinamento degli uffici - Amm.ne generale ed organi istituzio	S	S23504	1.326.180,26	1.244.125,26	42.120,24	39.934,76
01 Ordinamento degli uffici - Amm.ne generale ed organi istituzio	S	S23505	71.318,05	71.318,05	0,00	0,00
31 Oneri finanziari	S	S23506	0,00	0,00	0,00	0,00
01 Ordinamento degli uffici - Amm.ne generale ed organi istituzio	S	S23507	134.152,52	130.896,16	3.256,36	0,00
01 Ordinamento degli uffici - Amm.ne generale ed organi istituzio	S	S23510	8.164,80	0,00	8.164,80	0,00
01 Ordinamento degli uffici - Amm.ne generale ed organi istituzio	S	S23900	0,00	0,00	0,00	0,00
01 Ordinamento degli uffici - Amm.ne generale ed organi istituzio	S	S23901	0,00	0,00	0,00	0,00
01 Ordinamento degli uffici - Amm.ne generale ed organi istituzio	S	S24501	192.582,06	132.349,26	25.000,00	35.232,80
01 Ordinamento degli uffici - Amm.ne generale ed organi istituzio	S	S24503	500.000,00	0,00	500.000,00	0,00
01 Ordinamento degli uffici - Amm.ne generale ed organi istituzio	S	S25501	841.781,74	841.781,74	0,00	0,00
01 Ordinamento degli uffici - Amm.ne generale ed organi istituzio	S	S25505	0,00	0,00	0,00	0,00
01 Ordinamento degli uffici - Amm.ne generale ed organi istituzio	S	S25507	19.330.000,00	4.000.000,00	6.830.000,00	8.500.000,00
01 Ordinamento degli uffici - Amm.ne generale ed organi istituzio	S	S25900	0,00	0,00	0,00	0,00
01 Ordinamento degli uffici - Amm.ne generale ed organi istituzio	S	S26101	1.380.032,00	716.676,00	663.356,00	0,00
01 Ordinamento degli uffici - Amm.ne generale ed organi istituzio	S	S26102	350.000,00	0,00	350.000,00	0,00
01 Ordinamento degli uffici - Amm.ne generale ed organi istituzio	S	S26103	0,00	0,00	0,00	0,00
01 Ordinamento degli uffici - Amm.ne generale ed organi istituzio	S	S26104	0,00	0,00	0,00	0,00
01 Ordinamento degli uffici - Amm.ne generale ed organi istituzio	S	S26105	0,00	0,00	0,00	0,00
01 Ordinamento degli uffici - Amm.ne generale ed organi istituzio	S	S26502	16.178.917,47	4.028.281,47	3.943.880,01	8.206.755,99
01 Ordinamento degli uffici - Amm.ne generale ed organi istituzio	S	S26503	1.350.000,00	0,00	0,00	1.350.000,00
01 Ordinamento degli uffici - Amm.ne generale ed organi istituzio	S	S26507	249.800,00	0,00	231.900,00	17.900,00
01 Ordinamento degli uffici - Amm.ne generale ed organi istituzio	S	S26509	0,00	0,00	0,00	0,00
01 Ordinamento degli uffici - Amm.ne generale ed organi istituzio	S	S26511	4.100.000,00	0,00	1.300.000,00	2.800.000,00
01 Ordinamento degli uffici - Amm.ne generale ed organi istituzio	S	S26513	12.000.000,00	3.123.781,01	8.876.218,99	0,00
01 Ordinamento degli uffici - Amm.ne generale ed organi istituzio	S	S27101	0,00	0,00	0,00	0,00
10 Agricoltura e zootecnia	S	S27102	0,00	0,00	0,00	0,00
01 Ordinamento degli uffici - Amm.ne generale ed organi istituzio	S	S27501	9.996,68	9.000,00	464,28	532,40
AMBITO S			**214.416.707,20**	**120.623.247,42**	**57.678.792,27**	**36.114.667,51**
31 Oneri finanziari	T	T11401	0,00	0,00	0,00	0,00
08 Difesa della salute e relative strutture	T	T11402	0,00	0,00	0,00	0,00
31 Oneri finanziari	T	T11403	0,00	0,00	0,00	0,00
31 Oneri finanziari	T	T11404	0,00	0,00	0,00	0,00
31 Oneri finanziari	T	T11405	0,00	0,00	0,00	0,00
31 Oneri finanziari	T	T11407	0,00	0,00	0,00	0,00
31 Oneri finanziari	T	T11410	0,00	0,00	0,00	0,00

Settore	Ambito	Capitolo	Residui iniziali	Pagamenti	Residui eliminati	Residui provenienti esercizi precedenti
31 Oneri finanziari	T	T11412	0,00	0,00	0,00	0,00
31 Oneri finanziari	T	T11414	0,00	0,00	0,00	0,00
31 Oneri finanziari	T	T11418	0,00	0,00	0,00	0,00
31 Oneri finanziari	T	T12102	0,00	0,00	0,00	0,00
09 Sport e tempo libero	T	T13401	0,00	0,00	0,00	0,00
09 Sport e tempo libero	T	T13404	0,00	0,00	0,00	0,00
08 Difesa della salute e relative strutture	T	T13405	0,00	0,00	0,00	0,00
08 Difesa della salute e relative strutture	T	T13407	0,00	0,00	0,00	0,00
08 Difesa della salute e relative strutture	T	T13410	0,00	0,00	0,00	0,00
31 Oneri finanziari	T	T13412	0,00	0,00	0,00	0,00
31 Oneri finanziari	T	T13416	0,00	0,00	0,00	0,00
18 Trasporto su strada	T	T15102	0,00	0,00	0,00	0,00
18 Trasporto su strada	T	T15103	0,00	0,00	0,00	0,00
08 Difesa della salute e relative strutture	T	T15402	0,00	0,00	0,00	0,00
08 Difesa della salute e relative strutture	T	T15403	0,22	0,00	0,00	0,22
08 Difesa della salute e relative strutture	T	T15404	0,00	0,00	0,00	0,00
18 Trasporto su strada	T	T17102	0,00	0,00	0,00	0,00
18 Trasporto su strada	T	T17103	0,00	0,00	0,00	0,00
08 Difesa della salute e relative strutture	T	T17402	0,00	0,00	0,00	0,00
08 Difesa della salute e relative strutture	T	T17403	0,32	0,00	0,00	0,32
08 Difesa della salute e relative strutture	T	T17404	0,00	0,00	0,00	0,00
08 Difesa della salute e relative strutture	T	T17405	0,00	0,00	0,00	0,00
01 Ordinamento degli uffici - Amm.ne generale ed organi istituzio	T	T19401	22.800,00	22.800,00	0,00	0,00
32 Spese non attribuite	T	T19403	32.786,31	32.786,31	0,00	0,00
31 Oneri finanziari	T	T19404	1.931.391,63	0,00	1.931.391,63	0,00
31 Oneri finanziari	T	T19405	0,00	0,00	0,00	0,00
31 Oneri finanziari	T	T19406	0,00	0,00	0,00	0,00
09 Sport e tempo libero	T	T19407	384.456,63	0,00	384.456,63	0,00
31 Oneri finanziari	T	T19408	0,00	0,00	0,00	0,00
31 Oneri finanziari	T	T19409	0,00	0,00	0,00	0,00
15 Opere pubbliche	T	T19410	0,00	0,00	0,00	0,00
15 Opere pubbliche	T	T19411	0,00	0,00	0,00	0,00
01 Ordinamento degli uffici - Amm.ne generale ed organi istituzio	T	T19412	4.774.685,89	4.171.908,03	571.553,69	31.224,17
32 Spese non attribuite	T	T19413	458.937,22	432.969,45	19.580,27	6.387,50
32 Spese non attribuite	T	T19414	0,00	0,00	0,00	0,00
32 Spese non attribuite	T	T19415	23.105,65	20.955,02	2.150,63	0,00
32 Spese non attribuite	T	T19416	145,70	145,70	0,00	0,00
31 Oneri finanziari	T	T19418	466.971,35	9.161,90	23.309,00	434.500,45
10 Agricoltura e zootecnia	T	T19419	0,00	0,00	0,00	0,00
32 Spese non attribuite	T	T19420	28.452,87	23.520,32	4.932,55	0,00
32 Spese non attribuite	T	T19421	0,00	0,00	0,00	0,00
32 Spese non attribuite	T	T19423	0,00	0,00	0,00	0,00
32 Spese non attribuite	T	T19425	129.600,00	129.600,00	0,00	0,00
01 Ordinamento degli uffici - Amm.ne generale ed organi istituzio	T	T19427	0,00	0,00	0,00	0,00
30 Ricerca scientifica	T	T19501	1.479.490,15	221.393,47	1.258.096,68	0,00
31 Oneri finanziari	T	T19503	0,00	0,00	0,00	0,00
32 Spese non attribuite	T	T19504	0,00	0,00	0,00	0,00
32 Spese non attribuite	T	T19505	13.510.722,96	8.176.583,57	2.799.565,17	2.534.574,22

Settore	Ambito	Capitolo	Residui iniziali	Pagamenti	Residui eliminati	Residui provenienti esercizi precedenti
32 Spese non attribuite	T	T19506	13.181.569,36	5.935.131,03	600.692,33	6.645.746,00
01 Ordinamento degli uffici - Amm.ne generale ed organi istituzio	T	T19507	0,00	0,00	0,00	0,00
12 Sviluppo economia montana	T	T19509	0,00	0,00	0,00	0,00
01 Ordinamento degli uffici - Amm.ne generale ed organi istituzio	T	T19511	0,00	0,00	0,00	0,00
32 Spese non attribuite	T	T19514	10.750.000,00	4.996.559,33	714.754,30	5.038.686,37
28 Industria e fonti di energia	T	T19516	0,00	0,00	0,00	0,00
18 Trasporto su strada	T	T19518	92.056,32	18.490,00	650,00	72.916,32
28 Industria e fonti di energia	T	T19520	0,00	0,00	0,00	0,00
28 Industria e fonti di energia	T	T19521	0,00	0,00	0,00	0,00
31 Oneri finanziari	T	T19522	0,00	0,00	0,00	0,00
31 Oneri finanziari	T	T19544	0,00	0,00	0,00	0,00
24 Turismo e industria alberghiera	T	T19551	0,00	0,00	0,00	0,00
24 Turismo e industria alberghiera	T	T19552	150.000,00	149.999,60	0,40	0,00
08 Difesa della salute e relative strutture	T	T19600	13.593,60	10.425,82	617,00	2.550,78
08 Difesa della salute e relative strutture	T	T19602	0,00	0,00	0,00	0,00
32 Spese non attribuite	T	T21501	0,00	0,00	0,00	0,00
32 Spese non attribuite	T	T22501	0,00	0,00	0,00	0,00
32 Spese non attribuite	T	T23101	0,00	0,00	0,00	0,00
32 Spese non attribuite	T	T24101	0,00	0,00	0,00	0,00
32 Spese non attribuite	T	T25501	0,00	0,00	0,00	0,00
32 Spese non attribuite	T	T25502	0,00	0,00	0,00	0,00
32 Spese non attribuite	T	T27501	0,00	0,00	0,00	0,00
32 Spese non attribuite	T	T28501	0,00	0,00	0,00	0,00
32 Spese non attribuite	T	T31401	3.070.999,86	2.878.781,26	0,00	192.218,60
32 Spese non attribuite	T	T31402	587.598,67	138.690,02	0,00	448.908,65
32 Spese non attribuite	T	T31403	0,00	0,00	0,00	0,00
32 Spese non attribuite	T	T31404	14,50	0,00	0,00	14,50
32 Spese non attribuite	T	T31405	0,00	0,00	0,00	0,00
32 Spese non attribuite	T	T31406	84.239,37	84.239,37	0,00	0,00
32 Spese non attribuite	T	T31407	0,00	0,00	0,00	0,00
32 Spese non attribuite	T	T31408	5.293.872,60	5.281.405,07	0,00	12.467,53
32 Spese non attribuite	T	T31409	32.910,77	32.888,05	0,00	22,72
32 Spese non attribuite	T	T31410	25.776,23	25.776,23	0,00	0,00
32 Spese non attribuite	T	T31411	0,00	0,00	0,00	0,00
32 Spese non attribuite	T	T31412	0,00	0,00	0,00	0,00
32 Spese non attribuite	T	T31413	268.891,13	40.562,03	0,00	228.329,10
32 Spese non attribuite	T	T31414	26.775,01	9.845,35	0,00	16.929,66
32 Spese non attribuite	T	T31415	0,00	0,00	0,00	0,00
32 Spese non attribuite	T	T31416	0,00	0,00	0,00	0,00
32 Spese non attribuite	T	T31417	3.131,21	0,00	0,00	3.131,21
32 Spese non attribuite	T	T31418	621,60	621,60	0,00	0,00
32 Spese non attribuite	T	T31419	0,00	0,00	0,00	0,00
32 Spese non attribuite	T	T31420	0,00	0,00	0,00	0,00
32 Spese non attribuite	T	T31421	0,00	0,00	0,00	0,00
32 Spese non attribuite	T	T31422	0,00	0,00	0,00	0,00
32 Spese non attribuite	T	T31423	1.270.148,62	9.578,38	0,00	1.260.570,24
32 Spese non attribuite	T	T31424	0,00	0,00	0,00	0,00
32 Spese non attribuite	T	T31425	148.059.361,65	37.891.846,19	0,00	110.167.515,46

Settore	Ambito	Capitolo	Residui iniziali	Pagamenti	Residui eliminati	Residui provenienti esercizi precedenti
32 Spese non attribuite	T	T31426	15.518,32	15.518,32	0,00	0,00
32 Spese non attribuite	T	T31427	0,00	0,00	0,00	0,00
32 Spese non attribuite	T	T31428	0,00	0,00	0,00	0,00
32 Spese non attribuite	T	T31429	0,00	0,00	0,00	0,00
32 Spese non attribuite	T	T31430	25.267,00	24.541,82	0,00	725,18
32 Spese non attribuite	T	T31431	42.333,18	42.203,18	0,00	130,00
32 Spese non attribuite	T	T31432	65,83	40,97	0,00	24,86
32 Spese non attribuite	T	T31433	0,00	0,00	0,00	0,00
32 Spese non attribuite	T	T31435	0,00	0,00	0,00	0,00
32 Spese non attribuite	T	T31437	0,00	0,00	0,00	0,00
32 Spese non attribuite	T	T31438	74.786,06	0,00	0,00	74.786,06
32 Spese non attribuite	T	T31439	0,00	0,00	0,00	0,00
32 Spese non attribuite	T	T31440	10.231,83	9.931,51	0,00	300,32
32 Spese non attribuite	T	T31441	0,00	0,00	0,00	0,00
32 Spese non attribuite	T	T31442	0,00	0,00	0,00	0,00
32 Spese non attribuite	T	T31443	709.899,18	0,00	0,00	709.899,18
32 Spese non attribuite	T	T31444	829.399,19	815.389,56	0,00	14.009,63
32 Spese non attribuite	T	T31445	70.948,68	0,00	0,00	70.948,68
32 Spese non attribuite	T	T31446	591.519,58	367.376,90	0,00	224.142,68
32 Spese non attribuite	T	T31447	629,17	629,17	0,00	0,00
32 Spese non attribuite	T	T31448	30.452,60	27.310,00	0,00	3.142,60
32 Spese non attribuite	T	T31449	0,00	0,00	0,00	0,00
32 Spese non attribuite	T	T31450	0,00	0,00	0,00	0,00
32 Spese non attribuite	T	T31455	0,00	0,00	0,00	0,00
32 Spese non attribuite	T	T31456	0,00	0,00	0,00	0,00
32 Spese non attribuite	T	T31457	9.653,93	8.546,76	0,00	1.107,17
32 Spese non attribuite	T	T31458	0,00	0,00	0,00	0,00
32 Spese non attribuite	T	T31460	0,00	0,00	0,00	0,00
32 Spese non attribuite	T	T31461	0,00	0,00	0,00	0,00
32 Spese non attribuite	T	T31463	4.344.057.169,11	0,00	0,00	4.344.057.169,11
32 Spese non attribuite	T	T31465	0,00	0,00	0,00	0,00
32 Spese non attribuite	T	T31466	0,00	0,00	0,00	0,00
32 Spese non attribuite	T	T31467	0,00	0,00	0,00	0,00
32 Spese non attribuite	T	T31468	595,59	595,59	0,00	0,00
08 Difesa della salute e relative strutture	T	T31469	0,00	0,00	0,00	0,00
08 Difesa della salute e relative strutture	T	T31470	0,00	0,00	0,00	0,00
01 Ordinamento degli uffici - Amm.ne generale ed organi istituzio	T	T91600	62.884.566,27	54.810.174,79	5.551.231,79	2.523.159,69
01 Ordinamento degli uffici - Amm.ne generale ed organi istituzio	T	T92600	224.934.752,52	78.992.298,16	74.800.046,75	71.142.407,61
01 Ordinamento degli uffici - Amm.ne generale ed organi istituzio	T	T93600	39.376.389,20	28.207.658,19	8.460.535,94	2.708.195,07
01 Ordinamento degli uffici - Amm.ne generale ed organi istituzio	T	T94600	130.946.614,47	69.572.766,25	27.327.850,51	34.045.997,71
AMBITO T			**5.010.765.899,11**	**303.641.644,27**	**124.451.415,27**	**4.582.672.839,57**
TOTALE COMPLESSIVO			**13.093.833.617,56**	**4.994.334.262,75**	**1.962.666.389,28**	**6.136.832.965,53**

S E T T O R I D I I N T E R V E N T O
(competenza)

SETTORI DI INTERVENTO - COMPETENZA

Settore	Ambito	Capitolo	Stanziamenti	Impegni	Pagamenti	Riaccertamenti	Residui Nuova Formazione
10 Agricoltura e zootecnia	A	A12101	40.000.000,00	0,00	0,00	0,00	0,00
10 Agricoltura e zootecnia	A	A12102	40.000.000,00	0,00	0,00	0,00	0,00
10 Agricoltura e zootecnia	A	A12103	76.323.844,09	72.418.650,24	12.608.198,89	57.383.629,53	2.426.821,82
10 Agricoltura e zootecnia	A	A14101	0,00	0,00	0,00	0,00	0,00
10 Agricoltura e zootecnia	A	A14102	0,00	0,00	0,00	0,00	0,00
10 Agricoltura e zootecnia	A	A14103	72.954,87	0,00	0,00	0,00	0,00
01 Ordinamento degli uffici - Amm.ne generale ed organi istituzio	A	A14106	968,26	968,26	0,00	0,00	968,26
01 Ordinamento degli uffici - Amm.ne generale ed organi istituzio	A	A14107	509,30	509,30	0,00	0,00	509,30
01 Ordinamento degli uffici - Amm.ne generale ed organi istituzio	A	A14108	1.069,51	1.069,51	0,00	0,00	1.069,51
10 Agricoltura e zootecnia	A	A14118	816.613,18	0,00	0,00	0,00	0,00
10 Agricoltura e zootecnia	A	A14119	474.870,41	0,00	0,00	0,00	0,00
10 Agricoltura e zootecnia	A	A14120	336.490,85	0,20	0,00	0,20	0,00
10 Agricoltura e zootecnia	A	A14121	50.787,66	0,00	0,00	0,00	0,00
11 Foreste	A	A14122	0,00	0,00	0,00	0,00	0,00
11 Foreste	A	A14123	0,00	0,00	0,00	0,00	0,00
10 Agricoltura e zootecnia	A	A14124	2.009.886,97	85,97	85,97	0,00	0,00
10 Agricoltura e zootecnia	A	A14125	1.406.920,26	60,18	60,18	0,00	0,00
10 Agricoltura e zootecnia	A	A14126	249.345,07	25,79	25,79	0,00	0,00
10 Agricoltura e zootecnia	A	A14127	5.164.233,47	5.164.233,47	0,00	5.164.233,47	0,00
14 Caccia e pesca	A	A14129	3.609.891,35	856.660,97	202.987,26	626.577,07	27.096,64
14 Caccia e pesca	A	A14130	2.887.913,10	685.328,77	183.977,11	501.351,66	0,00
14 Caccia e pesca	A	A14131	721.978,27	171.332,20	46.016,80	125.315,40	0,00
05 Orientamento e formazione professionale	A	A22101	708.342,66	561.920,56	0,00	561.570,45	350,11
05 Orientamento e formazione professionale	A	A22102	2.089.304,04	1.768.696,48	0,00	1.768.696,48	0,00
05 Orientamento e formazione professionale	A	A22103	2.133.159,86	1.809.085,89	0,00	1.809.085,89	0,00
05 Orientamento e formazione professionale	A	A22104	221.497,36	134.031,21	4.052,80	129.978,41	0,00
05 Orientamento e formazione professionale	A	A22105	883.573,10	527.072,86	16.211,19	510.861,67	0,00
05 Orientamento e formazione professionale	A	A22106	904.960,08	538.698,73	16.579,62	522.119,11	0,00
05 Orientamento e formazione professionale	A	A22107	1.715.768,45	1.514.728,40	224.533,42	1.264.325,57	25.869,41
05 Orientamento e formazione professionale	A	A22108	6.930.631,73	6.005.298,81	896.539,09	5.029.343,77	79.415,95
05 Orientamento e formazione professionale	A	A22109	6.654.541,13	5.749.075,21	546.929,34	5.123.175,01	78.970,86
05 Orientamento e formazione professionale	A	A22110	884.784,81	653.523,33	46.545,92	606.553,87	423,54
05 Orientamento e formazione professionale	A	A22111	3.685.850,54	2.654.009,13	186.183,72	2.466.131,23	1.694,18
05 Orientamento e formazione professionale	A	A22112	3.752.436,69	2.733.736,46	190.415,18	2.540.788,60	2.532,68
05 Orientamento e formazione professionale	A	A22113	690.397,60	430.813,70	10.707,19	415.590,88	4.515,63
05 Orientamento e formazione professionale	A	A22114	2.840.932,95	2.397.633,88	90.634,58	2.289.703,15	17.296,15
05 Orientamento e formazione professionale	A	A22115	2.915.160,33	2.450.081,64	92.585,27	2.339.807,11	17.689,26
05 Orientamento e formazione professionale	A	A22116	236.924,74	58.324,20	51.164,58	7.159,62	0,00
05 Orientamento e formazione professionale	A	A22117	943.248,98	233.895,97	204.658,35	29.237,62	0,00
05 Orientamento e formazione professionale	A	A22118	964.256,64	238.598,15	209.309,67	29.288,48	0,00
05 Orientamento e formazione professionale	A	A22120	0,00	0,00	0,00	0,00	0,00
05 Orientamento e formazione professionale	A	A22121	12.968,92	12.968,92	0,00	12.968,92	0,00
05 Orientamento e formazione professionale	A	A22122	0,00	0,00	0,00	0,00	0,00
28 Industria e fonti di energia	A	A22500	657.775,89	239.610,94	124.818,00	114.792,94	0,00
05 Orientamento e formazione professionale	A	A24107	0,00	0,00	0,00	0,00	0,00
05 Orientamento e formazione professionale	A	A24108	0,00	0,00	0,00	0,00	0,00
05 Orientamento e formazione professionale	A	A24109	0,00	0,00	0,00	0,00	0,00

Settore	Ambito	Capitolo	Stanziamenti	Impegni	Pagamenti	Riaccertamenti	Residui Nuova Formazione
05 Orientamento e formazione professionale	A	A24122	108,46	108,46	0,00	0,00	108,46
05 Orientamento e formazione professionale	A	A24123	433,82	433,82	0,00	0,00	433,82
05 Orientamento e formazione professionale	A	A24124	697,22	697,22	0,00	0,00	697,22
05 Orientamento e formazione professionale	A	A26103	31.644,37	0,00	0,00	0,00	0,00
05 Orientamento e formazione professionale	A	A26105	20.598.482,38	20.101.016,62	765.591,14	19.195.662,32	139.763,16
05 Orientamento e formazione professionale	A	A26106	548.333,40	444.888,92	0,00	444.888,92	0,00
05 Orientamento e formazione professionale	A	A26109	0,00	0,00	0,00	0,00	0,00
02 Lavoro	A	A28101	687.200,57	656.417,42	0,00	656.417,42	0,00
02 Lavoro	A	A28102	481.040,47	459.492,31	0,00	459.492,31	0,00
02 Lavoro	A	A28103	274.884,19	265.649,28	0,00	265.649,28	0,00
02 Lavoro	A	A28104	235.058,20	212.190,95	43.443,38	159.470,63	9.276,94
02 Lavoro	A	A28105	163.840,82	147.833,73	30.410,37	110.929,51	6.493,85
02 Lavoro	A	A28106	157.056,92	95.493,15	13.033,02	79.677,05	2.783,08
02 Lavoro	A	A28107	205.062,29	159.709,73	0,00	159.709,73	0,00
02 Lavoro	A	A28108	147.708,26	115.961,47	0,00	115.961,47	0,00
02 Lavoro	A	A28109	207.130,23	89.009,35	0,00	89.009,35	0,00
02 Lavoro	A	A28110	110.850,32	92.790,42	0,00	82.356,29	10.434,13
02 Lavoro	A	A28111	77.595,27	64.953,33	0,00	57.649,43	7.303,90
02 Lavoro	A	A28112	56.005,19	50.587,22	16.073,48	31.383,51	3.130,23
02 Lavoro	A	A28113	75.185,00	0,00	0,00	0,00	0,00
02 Lavoro	A	A28114	59.724,87	0,00	0,00	0,00	0,00
02 Lavoro	A	A28115	15.213,13	0,00	0,00	0,00	0,00
28 Industria e fonti di energia	A	A32101	1.551.279,45	72.410,11	0,00	72.410,11	0,00
28 Industria e fonti di energia	A	A32102	1.085.898,46	50.687,08	0,00	50.687,08	0,00
28 Industria e fonti di energia	A	A32103	465.179,04	21.723,03	0,00	21.723,03	0,00
28 Industria e fonti di energia	A	A32104	5.194.456,98	1.301.655,95	67.543,94	1.234.112,01	0,00
28 Industria e fonti di energia	A	A32105	3.667.689,82	899.358,87	43.749,82	855.609,05	0,00
28 Industria e fonti di energia	A	A32106	988.731,59	249.727,92	7.623,89	242.104,03	0,00
28 Industria e fonti di energia	A	A32107	1.289.740,03	0,00	0,00	0,00	0,00
28 Industria e fonti di energia	A	A32108	950.536,50	0,00	0,00	0,00	0,00
28 Industria e fonti di energia	A	A32109	23.445,15	503,04	0,00	0,01	503,03
28 Industria e fonti di energia	A	A32110	1.741,38	0,00	0,00	0,00	0,00
28 Industria e fonti di energia	A	A32111	1.218,98	0,00	0,00	0,00	0,00
28 Industria e fonti di energia	A	A32112	522,42	0,00	0,00	0,00	0,00
28 Industria e fonti di energia	A	A32151	194.988,92	760,00	760,00	0,00	0,00
28 Industria e fonti di energia	A	A32152	136.491,10	532,00	532,00	0,00	0,00
28 Industria e fonti di energia	A	A32153	58.495,95	228,00	228,00	0,00	0,00
28 Industria e fonti di energia	A	A32154	63.730,39	27.232,02	0,00	27.232,02	0,00
28 Industria e fonti di energia	A	A32155	45.854,21	20.305,39	0,00	20.305,39	0,00
28 Industria e fonti di energia	A	A32156	14.943,24	8.709,87	0,00	8.709,87	0,00
28 Industria e fonti di energia	A	A32157	0,00	0,00	0,00	0,00	0,00
28 Industria e fonti di energia	A	A32158	0,00	0,00	0,00	0,00	0,00
28 Industria e fonti di energia	A	A32159	0,00	0,00	0,00	0,00	0,00
28 Industria e fonti di energia	A	A32160	9.207,49	0,00	0,00	0,00	0,00
28 Industria e fonti di energia	A	A32161	6.445,24	0,00	0,00	0,00	0,00
28 Industria e fonti di energia	A	A32162	2.762,26	0,00	0,00	0,00	0,00
28 Industria e fonti di energia	A	A32201	5.053.866,09	1.337.061,84	0,00	1.337.061,84	0,00
28 Industria e fonti di energia	A	A32202	3.537.705,71	935.943,28	0,00	935.943,28	0,00
28 Industria e fonti di energia	A	A32203	1.516.159,91	401.118,55	0,00	401.118,55	0,00
28 Industria e fonti di energia	A	A32204	266.760,14	0,03	0,00	0,03	0,00

Settore	Ambito	Capitolo	Stanziamenti	Impegni	Pagamenti	Riaccertamenti	Residui Nuova Formazione
28 Industria e fonti di energia	A	A32205	186.726,80	0,01	0,00	0,01	0,00
28 Industria e fonti di energia	A	A32206	80.027,52	0,00	0,00	0,00	0,00
28 Industria e fonti di energia	A	A32207	439.189,00	0,00	0,00	0,00	0,00
28 Industria e fonti di energia	A	A32208	307.432,00	0,00	0,00	0,00	0,00
28 Industria e fonti di energia	A	A32209	993.774,00	0,00	0,00	0,00	0,00
28 Industria e fonti di energia	A	A32210	225.921,32	0,00	0,00	0,00	0,00
28 Industria e fonti di energia	A	A32211	158.145,93	0,00	0,00	0,00	0,00
28 Industria e fonti di energia	A	A32212	67.777,41	0,00	0,00	0,00	0,00
28 Industria e fonti di energia	A	A32213	209.783,00	0,00	0,00	0,00	0,00
28 Industria e fonti di energia	A	A32214	146.848,00	0,00	0,00	0,00	0,00
28 Industria e fonti di energia	A	A32215	62.935,00	0,00	0,00	0,00	0,00
28 Industria e fonti di energia	A	A32216	0,00	0,00	0,00	0,00	0,00
28 Industria e fonti di energia	A	A32217	0,00	0,00	0,00	0,00	0,00
28 Industria e fonti di energia	A	A32218	0,00	0,00	0,00	0,00	0,00
28 Industria e fonti di energia	A	A32251	1.139.994,27	160.594,29	0,00	160.594,29	0,00
28 Industria e fonti di energia	A	A32252	797.993,44	112.413,39	0,00	112.413,39	0,00
28 Industria e fonti di energia	A	A32253	341.999,00	48.178,90	0,00	48.178,90	0,00
28 Industria e fonti di energia	A	A32254	10.799,35	0,00	0,00	0,00	0,00
28 Industria e fonti di energia	A	A32255	7.559,62	0,00	0,00	0,00	0,00
28 Industria e fonti di energia	A	A32256	3.239,90	0,00	0,00	0,00	0,00
28 Industria e fonti di energia	A	A32257	50.812,00	0,00	0,00	0,00	0,00
28 Industria e fonti di energia	A	A32258	35.568,00	0,00	0,00	0,00	0,00
28 Industria e fonti di energia	A	A32259	15.242,00	0,00	0,00	0,00	0,00
28 Industria e fonti di energia	A	A32260	17.396,52	0,00	0,00	0,00	0,00
28 Industria e fonti di energia	A	A32261	12.177,87	0,00	0,00	0,00	0,00
28 Industria e fonti di energia	A	A32262	5.217,67	0,00	0,00	0,00	0,00
28 Industria e fonti di energia	A	A32263	115.886,31	0,00	0,00	0,00	0,00
28 Industria e fonti di energia	A	A32264	81.120,94	0,00	0,00	0,00	0,00
28 Industria e fonti di energia	A	A32265	34.764,40	0,00	0,00	0,00	0,00
28 Industria e fonti di energia	A	A32266	0,00	0,00	0,00	0,00	0,00
28 Industria e fonti di energia	A	A32267	0,00	0,00	0,00	0,00	0,00
28 Industria e fonti di energia	A	A32268	0,00	0,00	0,00	0,00	0,00
28 Industria e fonti di energia	A	A32301	3.900.616,29	724,31	724,31	0,00	0,00
28 Industria e fonti di energia	A	A32302	6.894.063,42	803,61	803,61	0,00	0,00
28 Industria e fonti di energia	A	A32303	1.788.111,47	101,79	101,78	0,01	0,00
28 Industria e fonti di energia	A	A32304	3.716.562,16	1.861.509,48	271.080,12	1.334.302,26	256.127,10
28 Industria e fonti di energia	A	A32305	3.452.753,79	1.755.825,63	202.400,22	1.229.052,04	324.373,37
28 Industria e fonti di energia	A	A32306	1.353.300,19	955.270,91	42.396,29	751.086,52	161.788,10
28 Industria e fonti di energia	A	A32307	861.372,56	797.358,37	0,00	797.358,37	0,00
28 Industria e fonti di energia	A	A32308	645.465,05	587.355,18	0,00	587.355,18	0,00
28 Industria e fonti di energia	A	A32309	840.854,79	12.704,40	0,00	12.702,52	1,88
28 Industria e fonti di energia	A	A32351	386.596,67	0,00	0,00	0,00	0,00
28 Industria e fonti di energia	A	A32352	273.292,97	0,00	0,00	0,00	0,00
28 Industria e fonti di energia	A	A32353	1.080.251,07	0,00	0,00	0,00	0,00
28 Industria e fonti di energia	A	A32354	300.925,12	205.950,55	0,00	183.368,10	22.582,45
28 Industria e fonti di energia	A	A32355	0,00	0,00	0,00	0,00	0,00
28 Industria e fonti di energia	A	A32356	945.460,60	214.717,26	0,00	186.156,41	28.560,85
28 Industria e fonti di energia	A	A32357	662.048,38	385.532,18	0,00	385.532,18	0,00
28 Industria e fonti di energia	A	A32358	445.940,96	317.099,32	0,00	317.099,32	0,00
28 Industria e fonti di energia	A	A32359	1.037.269,09	222.864,01	0,00	222.864,01	0,00

Settore	Ambito	Capitolo	Stanziamenti	Impegni	Pagamenti	Riaccertamenti	Residui Nuova Formazione
28 Industria e fonti di energia	A	A32401	8.903.507,35	146.132,85	0,00	146.132,85	0,00
28 Industria e fonti di energia	A	A32402	9.420.843,59	443.269,80	0,00	443.269,80	0,00
28 Industria e fonti di energia	A	A32403	983.424,40	189.972,74	0,00	189.972,74	0,00
28 Industria e fonti di energia	A	A32404	0,00	0,00	0,00	0,00	0,00
28 Industria e fonti di energia	A	A32405	0,00	0,00	0,00	0,00	0,00
28 Industria e fonti di energia	A	A32406	0,00	0,00	0,00	0,00	0,00
28 Industria e fonti di energia	A	A32407	254.749,08	0,00	0,00	0,00	0,00
28 Industria e fonti di energia	A	A32408	411.676,80	0,00	0,00	0,00	0,00
28 Industria e fonti di energia	A	A32409	187.521,45	0,00	0,00	0,00	0,00
28 Industria e fonti di energia	A	A32410	0,00	0,00	0,00	0,00	0,00
28 Industria e fonti di energia	A	A32411	0,00	0,00	0,00	0,00	0,00
28 Industria e fonti di energia	A	A32412	0,00	0,00	0,00	0,00	0,00
28 Industria e fonti di energia	A	A32451	157.714,02	7.851,54	0,00	7.851,54	0,00
28 Industria e fonti di energia	A	A32452	250.544,13	23.815,67	0,00	23.815,67	0,00
28 Industria e fonti di energia	A	A32453	130.068,80	10.206,51	0,00	10.206,51	0,00
28 Industria e fonti di energia	A	A32454	0,00	0,00	0,00	0,00	0,00
28 Industria e fonti di energia	A	A32455	0,00	0,00	0,00	0,00	0,00
28 Industria e fonti di energia	A	A32456	0,00	0,00	0,00	0,00	0,00
28 Industria e fonti di energia	A	A32457	4,50	0,00	0,00	0,00	0,00
28 Industria e fonti di energia	A	A32458	7,50	0,00	0,00	0,00	0,00
28 Industria e fonti di energia	A	A32459	2,25	0,00	0,00	0,00	0,00
28 Industria e fonti di energia	A	A32460	0,00	0,00	0,00	0,00	0,00
28 Industria e fonti di energia	A	A32461	0,00	0,00	0,00	0,00	0,00
28 Industria e fonti di energia	A	A32462	0,00	0,00	0,00	0,00	0,00
28 Industria e fonti di energia	A	A32501	497.406,02	145.846,90	2.485,21	143.361,69	0,00
28 Industria e fonti di energia	A	A32502	348.572,99	102.092,80	1.739,64	100.353,16	0,00
28 Industria e fonti di energia	A	A32503	149.302,74	43.754,06	745,56	43.008,50	0,00
28 Industria e fonti di energia	A	A32551	53.287,01	24.110,85	287,25	23.526,92	296,68
28 Industria e fonti di energia	A	A32552	37.300,97	16.877,61	201,08	14.263,45	2.413,08
28 Industria e fonti di energia	A	A32553	15.986,11	7.233,29	86,18	7.147,11	0,00
28 Industria e fonti di energia	A	A32554	8.435.346,93	4.126.811,35	1.803.645,91	1.671.866,88	651.298,56
10 Agricoltura e zootecnia	A	A34126	4.298,67	4.298,67	0,00	0,00	4.298,67
10 Agricoltura e zootecnia	A	A34138	7.335,50	3.677,75	0,00	0,00	3.677,75
10 Agricoltura e zootecnia	A	A34144	1.576,18	1.576,18	0,00	0,00	1.576,18
10 Agricoltura e zootecnia	A	A34148	2.149.541,75	1.719.318,66	0,00	1.689.306,97	30.011,69
10 Agricoltura e zootecnia	A	A34149	4.270.556,00	3.754.093,07	0,00	3.753.805,91	287,16
10 Agricoltura e zootecnia	A	A34150	946.690,43	905.334,74	0,00	905.334,74	0,00
10 Agricoltura e zootecnia	A	A34151	7.366.746,95	6.378.436,10	0,00	6.378.436,10	0,00
28 Industria e fonti di energia	A	A34153	2.285.911,50	2.285.911,30	0,00	1.880.550,33	405.360,97
02 Lavoro	A	A34165	13.225,35	0,00	0,00	0,00	0,00
02 Lavoro	A	A34166	51.074,08	0,00	0,00	0,00	0,00
02 Lavoro	A	A34167	8.346,85	0,00	0,00	0,00	0,00
02 Lavoro	A	A34168	32.833,00	0,00	0,00	0,00	0,00
02 Lavoro	A	A34169	6.957,58	0,00	0,00	0,00	0,00
10 Agricoltura e zootecnia	A	A34170	3.713.409,95	319.405,29	30.541,20	288.864,09	0,00
06 Organizzazione della cultura e relative strutture	A	A34172	110.402,68	81.233,75	0,00	81.233,75	0,00
10 Agricoltura e zootecnia	A	A34177	62,50	0,00	0,00	0,00	0,00
10 Agricoltura e zootecnia	A	A34178	0,00	0,00	0,00	0,00	0,00
24 Turismo e industria alberghiera	A	A34179	0,00	0,00	0,00	0,00	0,00
24 Turismo e industria alberghiera	A	A34180	0,00	0,00	0,00	0,00	0,00

Settore	Ambito	Capitolo	Stanziamenti	Impegni	Pagamenti	Riaccertamenti	Residui Nuova Formazione
02 Lavoro	A	A34181	0,00	0,00	0,00	0,00	0,00
24 Turismo e industria alberghiera	A	A34182	0,00	0,00	0,00	0,00	0,00
02 Lavoro	A	A34186	2.000.256,85	792.176,87	575.749,65	211.244,23	5.182,99
24 Turismo e industria alberghiera	A	A34187	117.590,88	200,00	0,00	200,00	0,00
02 Lavoro	A	A34189	642.392,15	509.051,75	32.263,08	440.883,91	35.904,76
29 Protezione natura, beni ambientali,parchi e riserve	A	A34190	333.064,83	333.023,26	282.613,23	50.410,03	0,00
10 Agricoltura e zootecnia	A	A34195	4.795.157,66	0,00	0,00	0,00	0,00
10 Agricoltura e zootecnia	A	A34196	861.206,95	5.538,91	0,00	5.538,91	0,00
24 Turismo e industria alberghiera	A	A34198	357.931,19	86.360,42	8.275,95	77.024,27	1.060,20
02 Lavoro	A	A34199	134.183,29	41.834,79	2.555,21	38.926,18	353,40
24 Turismo e industria alberghiera	A	A34201	1.871.552,25	1.576.588,01	335.106,42	1.089.619,05	151.862,54
02 Lavoro	A	A34202	287.537,03	243.520,15	121.711,04	91.069,70	30.739,41
16 Acquedotti fognature ed altre opere igieniche	A	A34204	1.609.547,04	1.499.464,20	332.184,15	1.167.280,05	0,00
16 Acquedotti fognature ed altre opere igieniche	A	A34205	25.501,18	8.939,05	3.549,10	5.389,95	0,00
02 Lavoro	A	A36101	1.460.651,65	1.314.162,39	90.665,31	1.223.497,08	0,00
06 Organizzazione della cultura e relative strutture	A	A36102	61.266,65	27.808,10	0,00	27.808,10	0,00
24 Turismo e industria alberghiera	A	A36103	52.027,83	14.872,76	0,00	14.872,76	0,00
10 Agricoltura e zootecnia	A	A38101	38.296.895,50	36.392.332,37	9.530.382,37	19.661.950,00	7.200.000,00
10 Agricoltura e zootecnia	A	A38102	36.854.550,45	35.022.536,47	9.170.595,79	18.922.660,68	6.929.280,00
10 Agricoltura e zootecnia	A	A38103	1.485.747,18	1.414.198,03	404.188,71	739.289,32	270.720,00
10 Agricoltura e zootecnia	A	A38104	21.748.890,76	20.962.995,11	6.068.124,51	14.894.870,60	0,00
10 Agricoltura e zootecnia	A	A38105	20.929.985,58	20.173.634,61	5.838.852,09	14.334.782,52	0,00
10 Agricoltura e zootecnia	A	A38106	1.016.579,18	987.033,50	426.945,42	560.088,08	0,00
10 Agricoltura e zootecnia	A	A38107	5.000.000,00	5.000.000,00	2.400.000,00	2.600.000,00	0,00
10 Agricoltura e zootecnia	A	A38108	4.811.735,00	4.811.735,00	2.309.632,80	2.502.102,20	0,00
10 Agricoltura e zootecnia	A	A38109	188.265,00	188.265,00	90.367,20	97.897,80	0,00
10 Agricoltura e zootecnia	A	A38110	2.925.493,39	2.824.832,74	1.349.700,45	1.475.132,29	0,00
10 Agricoltura e zootecnia	A	A38111	2.815.341,76	2.718.466,23	1.298.874,79	1.419.591,44	0,00
10 Agricoltura e zootecnia	A	A38112	330.416,63	326.631,51	271.090,66	55.540,85	0,00
10 Agricoltura e zootecnia	A	A38113	0,00	0,00	0,00	0,00	0,00
10 Agricoltura e zootecnia	A	A38114	0,00	0,00	0,00	0,00	0,00
10 Agricoltura e zootecnia	A	A38115	0,00	0,00	0,00	0,00	0,00
10 Agricoltura e zootecnia	A	A38116	5.256.080,11	4.860.700,81	2.758.726,45	1.834.972,11	267.002,25
10 Agricoltura e zootecnia	A	A38117	5.058.177,04	4.677.685,35	2.654.854,01	1.765.883,04	256.948,30
10 Agricoltura e zootecnia	A	A38118	362.249,01	347.361,40	268.218,37	69.089,08	10.053,95
10 Agricoltura e zootecnia	A	A38119	500.000,00	0,00	0,00	0,00	0,00
10 Agricoltura e zootecnia	A	A38120	481.174,00	0,00	0,00	0,00	0,00
10 Agricoltura e zootecnia	A	A38121	18.826,00	0,00	0,00	0,00	0,00
10 Agricoltura e zootecnia	A	A38122	38.460.300,00	25.425.967,93	4.635.335,89	20.790.632,04	0,00
10 Agricoltura e zootecnia	A	A38123	37.012.157,00	24.468.834,71	4.460.805,12	20.008.029,59	0,00
10 Agricoltura e zootecnia	A	A38124	1.866.083,00	957.132,20	174.529,78	782.602,42	0,00
10 Agricoltura e zootecnia	A	A38125	10.291.490,02	8.625.186,02	1.279.937,85	7.345.248,17	0,00
10 Agricoltura e zootecnia	A	A38126	9.904.049,06	8.282.486,18	1.231.718,59	7.050.767,59	0,00
10 Agricoltura e zootecnia	A	A38127	387.440,93	324.699,63	48.165,28	276.534,35	0,00
10 Agricoltura e zootecnia	A	A38128	14.863.600,48	14.642.759,63	4.410.512,30	10.232.247,33	0,00
10 Agricoltura e zootecnia	A	A38129	14.303.939,32	14.091.620,94	4.244.445,24	9.847.175,70	0,00
10 Agricoltura e zootecnia	A	A38130	559.661,20	553.504,49	166.067,04	387.437,45	0,00
10 Agricoltura e zootecnia	A	A38131	2.500.000,00	2.500.000,00	287.500,00	2.212.500,00	0,00
10 Agricoltura e zootecnia	A	A38132	2.405.868,00	2.405.868,00	276.674,81	2.129.193,19	0,00
10 Agricoltura e zootecnia	A	A38133	291.806,00	94.132,00	10.825,19	83.306,81	0,00

Settore	Ambito	Capitolo	Stanziamenti	Impegni	Pagamenti	Riaccertamenti	Residui Nuova Formazione
10 Agricoltura e zootecnia	A	A38134	9.468.684,57	9.448.962,50	1.547.082,20	7.901.880,30	0,00
10 Agricoltura e zootecnia	A	A38135	9.112.199,66	9.093.810,08	1.488.919,46	7.604.890,62	0,00
10 Agricoltura e zootecnia	A	A38136	356.940,42	355.641,88	58.163,28	297.478,60	0,00
10 Agricoltura e zootecnia	A	A38137	500.000,00	0,00	0,00	0,00	0,00
10 Agricoltura e zootecnia	A	A38138	481.174,00	0,00	0,00	0,00	0,00
10 Agricoltura e zootecnia	A	A38139	18.826,00	0,00	0,00	0,00	0,00
10 Agricoltura e zootecnia	A	A38140	27.064.638,74	21.431.741,24	4.310.299,00	17.121.442,24	0,00
10 Agricoltura e zootecnia	A	A38141	26.028.235,44	20.608.576,84	4.148.231,76	16.460.345,08	0,00
10 Agricoltura e zootecnia	A	A38142	1.036.403,30	823.164,40	162.067,24	661.097,16	0,00
10 Agricoltura e zootecnia	A	A38143	0,00	0,00	0,00	0,00	0,00
10 Agricoltura e zootecnia	A	A38144	0,00	0,00	0,00	0,00	0,00
10 Agricoltura e zootecnia	A	A38145	0,00	0,00	0,00	0,00	0,00
10 Agricoltura e zootecnia	A	A38146	4.204.731,95	4.204.731,95	1.200.000,00	3.004.731,95	0,00
10 Agricoltura e zootecnia	A	A38147	4.046.411,70	4.046.411,70	1.154.816,49	2.891.595,21	0,00
10 Agricoltura e zootecnia	A	A38148	158.320,26	158.320,26	45.183,51	113.136,75	0,00
10 Agricoltura e zootecnia	A	A38149	8.660.428,19	8.158.925,12	2.055.635,01	6.103.290,11	0,00
10 Agricoltura e zootecnia	A	A38150	10.765.209,77	8.399.461,55	4.011.373,39	4.388.088,16	0,00
10 Agricoltura e zootecnia	A	A38151	420.317,50	324.551,07	155.737,97	168.813,10	0,00
32 Spese non attribuite	A	A38152	23.500.000,00	2.966.285,00	0,00	2.966.285,00	0,00
32 Spese non attribuite	A	A38153	22.615.157,00	2.854.752,68	0,00	2.854.752,68	0,00
10 Agricoltura e zootecnia	A	A38154	884.843,00	111.532,32	0,00	111.532,32	0,00
27 Urbanistica	A	A38155	40.000.000,00	40.000.000,00	966.237,55	39.033.762,45	0,00
27 Urbanistica	A	A38156	38.493.885,00	38.493.885,00	929.907,01	37.563.977,99	0,00
27 Urbanistica	A	A38157	1.506.115,00	1.504.000,00	36.330,54	1.467.669,46	0,00
28 Industria e fonti di energia	A	A38501	1.000.000,00	1.000.000,00	0,00	1.000.000,00	0,00
28 Industria e fonti di energia	A	A38502	19.690.000,00	19.690.000,00	0,00	19.690.000,00	0,00
05 Orientamento e formazione professionale	A	A39101	48.599.851,48	44.747.077,32	15.567.768,67	24.461.412,97	4.717.895,68
05 Orientamento e formazione professionale	A	A39102	46.981.286,96	43.395.559,01	15.033.154,50	23.790.989,75	4.571.414,76
05 Orientamento e formazione professionale	A	A39103	1.593.644,67	1.469.602,95	510.556,97	803.972,22	155.073,76
05 Orientamento e formazione professionale	A	A39104	125.049.304,79	93.857.099,46	11.952.983,40	69.845.903,48	12.058.212,58
05 Orientamento e formazione professionale	A	A39105	120.948.819,33	90.400.029,34	11.588.741,80	67.222.708,08	11.588.579,46
05 Orientamento e formazione professionale	A	A39106	4.100.466,50	3.111.545,48	421.489,91	2.294.196,66	395.858,91
05 Orientamento e formazione professionale	A	A39107	39.345.048,59	38.629.313,45	3.851.797,23	15.274.190,16	19.503.326,06
05 Orientamento e formazione professionale	A	A39108	38.053.459,06	37.361.065,44	3.724.952,25	14.769.919,35	18.866.193,84
05 Orientamento e formazione professionale	A	A39109	1.290.120,36	1.266.779,54	126.337,48	500.759,88	639.682,18
05 Orientamento e formazione professionale	A	A39110	33.491.169,43	18.490.834,90	2.959.889,67	7.935.688,74	7.595.256,49
05 Orientamento e formazione professionale	A	A39111	32.426.671,73	17.884.548,23	2.856.275,63	7.675.554,74	7.352.717,86
05 Orientamento e formazione professionale	A	A39112	1.099.265,12	606.496,44	97.068,01	260.344,11	249.084,32
05 Orientamento e formazione professionale	A	A39113	10.228.193,55	4.311.183,17	335.149,30	3.841.638,13	134.395,74
05 Orientamento e formazione professionale	A	A39114	9.892.785,07	4.169.805,48	325.158,66	3.714.658,28	129.988,54
05 Orientamento e formazione professionale	A	A39115	335.402,32	141.373,41	10.990,58	125.975,66	4.407,17
05 Orientamento e formazione professionale	A	A39116	6.535.577,88	5.878.389,74	2.058.997,36	3.440.104,57	379.287,81
05 Orientamento e formazione professionale	A	A39117	6.329.987,15	5.689.764,91	1.991.681,65	3.331.236,10	366.847,16
05 Orientamento e formazione professionale	A	A39118	214.651,08	192.798,59	67.547,69	112.810,26	12.440,64
05 Orientamento e formazione professionale	A	A39501	4.000.000,00	0,00	0,00	0,00	0,00
AMBITO A			**1.425.620.246,01**	**1.021.488.345,75**	**182.901.716,34**	**729.948.053,04**	**108.638.576,37**
10 Agricoltura e zootecnia	B	B11101	2.113.856,34	1.884.519,74	974.079,88	0,00	910.439,86
10 Agricoltura e zootecnia	B	B11102	102,48	0,00	0,00	0,00	0,00
10 Agricoltura e zootecnia	B	B11103	0,00	0,00	0,00	0,00	0,00
10 Agricoltura e zootecnia	B	B11105	638.084,30	0,00	0,00	0,00	0,00

Settore	Ambito	Capitolo	Stanziamenti	Impegni	Pagamenti	Riaccertamenti	Residui Nuova Formazione
10 Agricoltura e zootecnia	B	B11107	0,00	0,00	0,00	0,00	0,00
14 Caccia e pesca	B	B11502	0,00	0,00	0,00	0,00	0,00
14 Caccia e pesca	B	B11504	0,00	0,00	0,00	0,00	0,00
10 Agricoltura e zootecnia	B	B11505	0,00	0,00	0,00	0,00	0,00
10 Agricoltura e zootecnia	B	B11507	0,00	0,00	0,00	0,00	0,00
10 Agricoltura e zootecnia	B	B11508	0,00	0,00	0,00	0,00	0,00
10 Agricoltura e zootecnia	B	B11510	0,00	0,00	0,00	0,00	0,00
30 Ricerca scientifica	B	B11516	0,00	0,00	0,00	0,00	0,00
10 Agricoltura e zootecnia	B	B11521	0,00	0,00	0,00	0,00	0,00
10 Agricoltura e zootecnia	B	B11530	0,00	0,00	0,00	0,00	0,00
10 Agricoltura e zootecnia	B	B11532	0,00	0,00	0,00	0,00	0,00
10 Agricoltura e zootecnia	B	B11535	0,00	0,00	0,00	0,00	0,00
10 Agricoltura e zootecnia	B	B11537	0,00	0,00	0,00	0,00	0,00
10 Agricoltura e zootecnia	B	B11539	0,00	0,00	0,00	0,00	0,00
10 Agricoltura e zootecnia	B	B11542	0,00	0,00	0,00	0,00	0,00
10 Agricoltura e zootecnia	B	B11543	0,00	0,00	0,00	0,00	0,00
10 Agricoltura e zootecnia	B	B11545	0,00	0,00	0,00	0,00	0,00
10 Agricoltura e zootecnia	B	B11546	0,00	0,00	0,00	0,00	0,00
10 Agricoltura e zootecnia	B	B11547	0,00	0,00	0,00	0,00	0,00
10 Agricoltura e zootecnia	B	B11549	0,00	0,00	0,00	0,00	0,00
29 Protezione natura, beni ambientali,parchi e riserve	B	B11550	0,00	0,00	0,00	0,00	0,00
10 Agricoltura e zootecnia	B	B11551	0,00	0,00	0,00	0,00	0,00
10 Agricoltura e zootecnia	B	B11552	0,00	0,00	0,00	0,00	0,00
08 Difesa della salute e relative strutture	B	B11553	0,00	0,00	0,00	0,00	0,00
10 Agricoltura e zootecnia	B	B11555	0,00	0,00	0,00	0,00	0,00
10 Agricoltura e zootecnia	B	B11557	0,00	0,00	0,00	0,00	0,00
10 Agricoltura e zootecnia	B	B11900	1.830.000,00	902.428,04	91.588,85	106.425,60	704.413,59
10 Agricoltura e zootecnia	B	B12101	273.915,86	0,00	0,00	0,00	0,00
10 Agricoltura e zootecnia	B	B12102	718.480,00	0,00	0,00	0,00	0,00
01 Ordinamento degli uffici - Amm.ne generale ed organi istituzio	B	B12103	2.739.464,92	0,00	0,00	0,00	0,00
10 Agricoltura e zootecnia	B	B12106	500.000,00	500.000,00	0,00	0,00	500.000,00
10 Agricoltura e zootecnia	B	B12107	64.245,85	0,00	0,00	0,00	0,00
10 Agricoltura e zootecnia	B	B12108	629,27	0,00	0,00	0,00	0,00
10 Agricoltura e zootecnia	B	B12111	131.908,49	0,00	0,00	0,00	0,00
10 Agricoltura e zootecnia	B	B12112	1.426.919,51	287.459,00	0,00	6.590,00	280.869,00
24 Turismo e industria alberghiera	B	B12113	0,00	0,00	0,00	0,00	0,00
10 Agricoltura e zootecnia	B	B12116	333.523,73	0,00	0,00	0,00	0,00
10 Agricoltura e zootecnia	B	B12117	2.280.120,76	0,00	0,00	0,00	0,00
10 Agricoltura e zootecnia	B	B12118	325.862,75	0,00	0,00	0,00	0,00
10 Agricoltura e zootecnia	B	B12120	177.297,13	108.029,98	0,00	15.125,00	92.904,98
10 Agricoltura e zootecnia	B	B12122	326.413,00	252.069,44	0,00	177.170,44	74.899,00
10 Agricoltura e zootecnia	B	B12530	0,00	0,00	0,00	0,00	0,00
10 Agricoltura e zootecnia	B	B12533	0,00	0,00	0,00	0,00	0,00
10 Agricoltura e zootecnia	B	B12535	0,00	0,00	0,00	0,00	0,00
14 Caccia e pesca	B	B12537	1.050.000,00	0,00	0,00	0,00	0,00
10 Agricoltura e zootecnia	B	B12538	0,00	0,00	0,00	0,00	0,00
10 Agricoltura e zootecnia	B	B12539	200.000,00	0,00	0,00	0,00	0,00
29 Protezione natura, beni ambientali,parchi e riserve	B	B12541	0,00	0,00	0,00	0,00	0,00
10 Agricoltura e zootecnia	B	B12543	1.000.000,00	1.000.000,00	0,00	1.000.000,00	0,00
10 Agricoltura e zootecnia	B	B13401	800.000,00	540.018,13	421.745,98	118.272,15	0,00

Settore	Ambito	Capitolo	Stanziamenti	Impegni	Pagamenti	Riaccertamenti	Residui Nuova Formazione
10 Agricoltura e zootecnia	B	B13403	100.000,00	21.658,46	10.829,23	0,00	10.829,23
10 Agricoltura e zootecnia	B	B13404	2.000.000,00	1.886.121,73	1.278.907,82	607.213,91	0,00
10 Agricoltura e zootecnia	B	B13405	1.500.000,00	716.553,58	341.738,27	0,00	374.815,31
10 Agricoltura e zootecnia	B	B13413	50.000,00	4.990,03	3.575,52	0,00	1.414,51
10 Agricoltura e zootecnia	B	B13421	50.000,00	34.450,68	15.228,05	12.063,15	7.159,48
10 Agricoltura e zootecnia	B	B13503	0,00	0,00	0,00	0,00	0,00
10 Agricoltura e zootecnia	B	B13504	0,00	0,00	0,00	0,00	0,00
10 Agricoltura e zootecnia	B	B13506	0,00	0,00	0,00	0,00	0,00
10 Agricoltura e zootecnia	B	B13900	350.000,00	0,00	0,00	0,00	0,00
10 Agricoltura e zootecnia	B	B14101	126.015,48	0,00	0,00	0,00	0,00
10 Agricoltura e zootecnia	B	B14102	0,00	0,00	0,00	0,00	0,00
10 Agricoltura e zootecnia	B	B14103	0,00	0,00	0,00	0,00	0,00
10 Agricoltura e zootecnia	B	B14105	0,00	0,00	0,00	0,00	0,00
10 Agricoltura e zootecnia	B	B14106	2.246.604,50	2.237.566,45	2.237.566,44	0,01	0,00
10 Agricoltura e zootecnia	B	B14107	125.854,35	0,00	0,00	0,00	0,00
10 Agricoltura e zootecnia	B	B14109	3.700,24	0,00	0,00	0,00	0,00
10 Agricoltura e zootecnia	B	B14110	434.496,00	434.496,00	0,00	232.496,00	202.000,00
28 Industria e fonti di energia	B	B15101	0,00	0,00	0,00	0,00	0,00
10 Agricoltura e zootecnia	B	B15103	223.741,08	81.173,74	0,00	19.925,00	61.248,74
10 Agricoltura e zootecnia	B	B15105	60.000,00	43.842,00	3.905,00	30.037,00	9.900,00
10 Agricoltura e zootecnia	B	B15504	0,00	0,00	0,00	0,00	0,00
10 Agricoltura e zootecnia	B	B15506	0,00	0,00	0,00	0,00	0,00
10 Agricoltura e zootecnia	B	B15507	0,00	0,00	0,00	0,00	0,00
10 Agricoltura e zootecnia	B	B15508	0,00	0,00	0,00	0,00	0,00
10 Agricoltura e zootecnia	B	B15512	0,00	0,00	0,00	0,00	0,00
10 Agricoltura e zootecnia	B	B15513	0,00	0,00	0,00	0,00	0,00
10 Agricoltura e zootecnia	B	B15515	0,00	0,00	0,00	0,00	0,00
10 Agricoltura e zootecnia	B	B15516	0,00	0,00	0,00	0,00	0,00
10 Agricoltura e zootecnia	B	B15519	0,00	0,00	0,00	0,00	0,00
10 Agricoltura e zootecnia	B	B15522	0,00	0,00	0,00	0,00	0,00
28 Industria e fonti di energia	B	B15524	0,00	0,00	0,00	0,00	0,00
10 Agricoltura e zootecnia	B	B15526	0,00	0,00	0,00	0,00	0,00
10 Agricoltura e zootecnia	B	B15900	13.950.000,00	13.419.370,09	5.505.448,22	55.812,38	7.858.109,49
10 Agricoltura e zootecnia	B	B15905	500.000,00	0,00	0,00	0,00	0,00
10 Agricoltura e zootecnia	B	B16101	0,00	0,00	0,00	0,00	0,00
10 Agricoltura e zootecnia	B	B16501	0,00	0,00	0,00	0,00	0,00
10 Agricoltura e zootecnia	B	B16503	0,00	0,00	0,00	0,00	0,00
10 Agricoltura e zootecnia	B	B16505	500.000,00	0,00	0,00	0,00	0,00
10 Agricoltura e zootecnia	B	B17101	0,00	0,00	0,00	0,00	0,00
10 Agricoltura e zootecnia	B	B17102	0,00	0,00	0,00	0,00	0,00
10 Agricoltura e zootecnia	B	B17103	0,00	0,00	0,00	0,00	0,00
10 Agricoltura e zootecnia	B	B17104	0,00	0,00	0,00	0,00	0,00
10 Agricoltura e zootecnia	B	B17401	272.353,08	0,00	0,00	0,00	0,00
10 Agricoltura e zootecnia	B	B17402	541.514,68	0,00	0,00	0,00	0,00
10 Agricoltura e zootecnia	B	B17450	7.871.099,21	0,00	0,00	0,00	0,00
10 Agricoltura e zootecnia	B	B17503	0,00	0,00	0,00	0,00	0,00
12 Sviluppo economia montana	B	B18505	0,00	0,00	0,00	0,00	0,00
12 Sviluppo economia montana	B	B18507	0,00	0,00	0,00	0,00	0,00
31 Oneri finanziari	B	B21101	65.446.978,36	3.071.088,27	0,00	1.671.088,27	1.400.000,00
23 Artigianato	B	B21401	0,00	0,00	0,00	0,00	0,00

Settore	Ambito	Capitolo	Stanziamenti	Impegni	Pagamenti	Riaccertamenti	Residui Nuova Formazione
05 Orientamento e formazione professionale	B	B21503	0,00	0,00	0,00	0,00	0,00
23 Artigianato	B	B21504	0,00	0,00	0,00	0,00	0,00
05 Orientamento e formazione professionale	B	B21505	0,00	0,00	0,00	0,00	0,00
29 Protezione natura, beni ambientali,parchi e riserve	B	B21507	0,00	0,00	0,00	0,00	0,00
23 Artigianato	B	B21513	0,00	0,00	0,00	0,00	0,00
23 Artigianato	B	B21515	0,00	0,00	0,00	0,00	0,00
02 Lavoro	B	B21517	0,00	0,00	0,00	0,00	0,00
02 Lavoro	B	B21518	0,00	0,00	0,00	0,00	0,00
28 Industria e fonti di energia	B	B21519	0,00	0,00	0,00	0,00	0,00
28 Industria e fonti di energia	B	B21520	0,00	0,00	0,00	0,00	0,00
28 Industria e fonti di energia	B	B21521	0,00	0,00	0,00	0,00	0,00
29 Protezione natura, beni ambientali,parchi e riserve	B	B21522	0,00	0,00	0,00	0,00	0,00
32 Spese non attribuite	B	B21524	0,00	0,00	0,00	0,00	0,00
28 Industria e fonti di energia	B	B21525	0,00	0,00	0,00	0,00	0,00
32 Spese non attribuite	B	B21527	0,00	0,00	0,00	0,00	0,00
25 Fiere e mercati commercio interno	B	B21900	1.450.000,00	1.384.920,00	14.980,00	29.960,00	1.339.980,00
31 Oneri finanziari	B	B22101	0,00	0,00	0,00	0,00	0,00
31 Oneri finanziari	B	B22102	0,00	0,00	0,00	0,00	0,00
23 Artigianato	B	B22103	18.482.993,91	0,00	0,00	0,00	0,00
23 Artigianato	B	B22107	0,00	0,00	0,00	0,00	0,00
23 Artigianato	B	B22108	0,00	0,00	0,00	0,00	0,00
28 Industria e fonti di energia	B	B22110	0,00	0,00	0,00	0,00	0,00
28 Industria e fonti di energia	B	B22501	13.100.000,00	10.700.000,00	0,00	10.700.000,00	0,00
20 Trasporto marittimo e navigazione interna	B	B22502	4.750.000,00	4.631.365,62	0,00	4.631.365,62	0,00
23 Artigianato	B	B22505	0,00	0,00	0,00	0,00	0,00
28 Industria e fonti di energia	B	B22512	0,00	0,00	0,00	0,00	0,00
28 Industria e fonti di energia	B	B22519	0,00	0,00	0,00	0,00	0,00
28 Industria e fonti di energia	B	B22520	0,00	0,00	0,00	0,00	0,00
28 Industria e fonti di energia	B	B22521	25.000.000,00	25.000.000,00	8.000.000,00	17.000.000,00	0,00
28 Industria e fonti di energia	B	B22522	0,00	0,00	0,00	0,00	0,00
06 Organizzazione della cultura e relative strutture	B	B22524	0,00	0,00	0,00	0,00	0,00
28 Industria e fonti di energia	B	B22525	0,00	0,00	0,00	0,00	0,00
28 Industria e fonti di energia	B	B22526	4.000.000,00	0,00	0,00	0,00	0,00
28 Industria e fonti di energia	B	B22527	2.500.000,00	0,00	0,00	0,00	0,00
23 Artigianato	B	B23501	0,00	0,00	0,00	0,00	0,00
23 Artigianato	B	B23502	0,00	0,00	0,00	0,00	0,00
23 Artigianato	B	B23503	0,00	0,00	0,00	0,00	0,00
23 Artigianato	B	B23510	100.000,00	0,00	0,00	0,00	0,00
23 Artigianato	B	B23511	0,00	0,00	0,00	0,00	0,00
10 Agricoltura e zootecnia	B	B23513	0,00	0,00	0,00	0,00	0,00
23 Artigianato	B	B23515	0,00	0,00	0,00	0,00	0,00
23 Artigianato	B	B23516	0,00	0,00	0,00	0,00	0,00
18 Trasporto su strada	B	B23520	0,00	0,00	0,00	0,00	0,00
23 Artigianato	B	B23521	0,00	0,00	0,00	0,00	0,00
23 Artigianato	B	B23524	0,00	0,00	0,00	0,00	0,00
23 Artigianato	B	B23900	2.470.000,00	2.028.999,23	86.856,82	432.000,41	1.510.142,00
23 Artigianato	B	B24101	0,00	0,00	0,00	0,00	0,00
23 Artigianato	B	B24501	0,00	0,00	0,00	0,00	0,00
23 Artigianato	B	B24511	0,00	0,00	0,00	0,00	0,00
23 Artigianato	B	B24519	1.000.000,00	0,00	0,00	0,00	0,00

Settore	Ambito	Capitolo	Stanziamenti	Impegni	Pagamenti	Riaccertamenti	Residui Nuova Formazione
23 Artigianato	B	B25502	0,00	0,00	0,00	0,00	0,00
23 Artigianato	B	B25503	0,00	0,00	0,00	0,00	0,00
23 Artigianato	B	B25504	0,00	0,00	0,00	0,00	0,00
23 Artigianato	B	B25505	0,00	0,00	0,00	0,00	0,00
23 Artigianato	B	B25506	0,00	0,00	0,00	0,00	0,00
23 Artigianato	B	B25510	0,00	0,00	0,00	0,00	0,00
23 Artigianato	B	B25512	0,00	0,00	0,00	0,00	0,00
23 Artigianato	B	B25513	0,00	0,00	0,00	0,00	0,00
06 Organizzazione della cultura e relative strutture	B	B25515	0,00	0,00	0,00	0,00	0,00
23 Artigianato	B	B25900	1.600.000,00	1.493.911,03	98.043,00	666.015,98	729.852,05
25 Fiere e mercati commercio interno	B	B26101	417.000,00	0,00	0,00	0,00	0,00
25 Fiere e mercati commercio interno	B	B26502	0,00	0,00	0,00	0,00	0,00
25 Fiere e mercati commercio interno	B	B26504	0,00	0,00	0,00	0,00	0,00
25 Fiere e mercati commercio interno	B	B26506	0,00	0,00	0,00	0,00	0,00
25 Fiere e mercati commercio interno	B	B26507	751.392,00	751.392,00	0,00	500.928,00	250.464,00
02 Lavoro	B	B31103	0,00	0,00	0,00	0,00	0,00
25 Fiere e mercati commercio interno	B	B31502	0,00	0,00	0,00	0,00	0,00
25 Fiere e mercati commercio interno	B	B31504	0,00	0,00	0,00	0,00	0,00
25 Fiere e mercati commercio interno	B	B31507	0,00	0,00	0,00	0,00	0,00
25 Fiere e mercati commercio interno	B	B31508	0,00	0,00	0,00	0,00	0,00
25 Fiere e mercati commercio interno	B	B31510	0,00	0,00	0,00	0,00	0,00
25 Fiere e mercati commercio interno	B	B31511	0,00	0,00	0,00	0,00	0,00
25 Fiere e mercati commercio interno	B	B31513	0,00	0,00	0,00	0,00	0,00
24 Turismo e industria alberghiera	B	B31516	0,00	0,00	0,00	0,00	0,00
25 Fiere e mercati commercio interno	B	B31517	0,00	0,00	0,00	0,00	0,00
25 Fiere e mercati commercio interno	B	B31900	1.150.000,00	545.200,00	0,00	484.700,00	60.500,00
23 Artigianato	B	B32101	0,00	0,00	0,00	0,00	0,00
24 Turismo e industria alberghiera	B	B32103	11.382.450,76	7.824.978,70	78.853,44	7.175.274,84	570.850,42
24 Turismo e industria alberghiera	B	B32104	700.000,00	663.739,41	0,00	663.739,41	0,00
25 Fiere e mercati commercio interno	B	B32503	2.000.000,00	2.000.000,00	0,00	2.000.000,00	0,00
25 Fiere e mercati commercio interno	B	B32508	0,00	0,00	0,00	0,00	0,00
25 Fiere e mercati commercio interno	B	B32510	0,00	0,00	0,00	0,00	0,00
24 Turismo e industria alberghiera	B	B32514	1.000.000,00	700.000,00	0,00	350.000,00	350.000,00
24 Turismo e industria alberghiera	B	B32515	0,00	0,00	0,00	0,00	0,00
27 Urbanistica	B	B32517	0,00	0,00	0,00	0,00	0,00
24 Turismo e industria alberghiera	B	B41503	0,00	0,00	0,00	0,00	0,00
24 Turismo e industria alberghiera	B	B41507	0,00	0,00	0,00	0,00	0,00
24 Turismo e industria alberghiera	B	B41509	0,00	0,00	0,00	0,00	0,00
24 Turismo e industria alberghiera	B	B41511	0,00	0,00	0,00	0,00	0,00
24 Turismo e industria alberghiera	B	B41514	0,00	0,00	0,00	0,00	0,00
24 Turismo e industria alberghiera	B	B41516	0,00	0,00	0,00	0,00	0,00
23 Artigianato	B	B41518	0,00	0,00	0,00	0,00	0,00
24 Turismo e industria alberghiera	B	B41900	4.330.000,00	3.490.899,37	0,00	591.500,00	2.899.399,37
24 Turismo e industria alberghiera	B	B42101	0,00	0,00	0,00	0,00	0,00
24 Turismo e industria alberghiera	B	B43101	0,00	0,00	0,00	0,00	0,00
24 Turismo e industria alberghiera	B	B43401	0,00	0,00	0,00	0,00	0,00
24 Turismo e industria alberghiera	B	B43503	0,00	0,00	0,00	0,00	0,00
24 Turismo e industria alberghiera	B	B43505	0,00	0,00	0,00	0,00	0,00
24 Turismo e industria alberghiera	B	B43506	0,00	0,00	0,00	0,00	0,00
24 Turismo e industria alberghiera	B	B43508	0,00	0,00	0,00	0,00	0,00

Settore	Ambito	Capitolo	Stanziamenti	Impegni	Pagamenti	Riaccertamenti	Residui Nuova Formazione
24 Turismo e industria alberghiera	B	B43900	4.050.000,00	3.712.525,09	34.789,86	1.714.083,49	1.963.651,74
24 Turismo e industria alberghiera	B	B44105	1.850.103,88	487.399,50	0,00	487.399,50	0,00
24 Turismo e industria alberghiera	B	B44106	73.495,13	70.495,13	0,00	64.635,63	5.859,50
24 Turismo e industria alberghiera	B	B44108	991.020,50	317.613,00	0,00	264.877,50	52.735,50
24 Turismo e industria alberghiera	B	B44515	3.000.000,00	0,00	0,00	0,00	0,00
24 Turismo e industria alberghiera	B	B44516	0,00	0,00	0,00	0,00	0,00
24 Turismo e industria alberghiera	B	B44517	1.500.000,00	0,00	0,00	0,00	0,00
AMBITO B			**220.931.637,55**	**93.229.273,44**	**19.198.136,38**	**51.808.699,29**	**22.222.437,77**
01 Ordinamento degli uffici - Amm.ne generale ed organi istituzio	C	C11101	1.312.858,22	45.709,60	36.927,21	8.782,39	0,00
01 Ordinamento degli uffici - Amm.ne generale ed organi istituzio	C	C11102	107.754,92	0,00	0,00	0,00	0,00
02 Lavoro	C	C11103	7.898.939,60	0,00	0,00	0,00	0,00
02 Lavoro	C	C11501	0,00	0,00	0,00	0,00	0,00
02 Lavoro	C	C11505	0,00	0,00	0,00	0,00	0,00
02 Lavoro	C	C11507	0,00	0,00	0,00	0,00	0,00
02 Lavoro	C	C11508	0,00	0,00	0,00	0,00	0,00
02 Lavoro	C	C11509	0,00	0,00	0,00	0,00	0,00
02 Lavoro	C	C11510	0,00	0,00	0,00	0,00	0,00
02 Lavoro	C	C11511	0,00	0,00	0,00	0,00	0,00
02 Lavoro	C	C11520	0,00	0,00	0,00	0,00	0,00
02 Lavoro	C	C11521	0,00	0,00	0,00	0,00	0,00
02 Lavoro	C	C11522	0,00	0,00	0,00	0,00	0,00
02 Lavoro	C	C11523	0,00	0,00	0,00	0,00	0,00
32 Spese non attribuite	C	C11533	0,00	0,00	0,00	0,00	0,00
01 Ordinamento degli uffici - Amm.ne generale ed organi istituzio	C	C11900	13.400.000,00	9.364.381,65	87.782,00	301.302,40	8.975.297,25
29 Protezione natura, beni ambientali,parchi e riserve	C	C12101	62.641,51	0,00	0,00	0,00	0,00
10 Agricoltura e zootecnia	C	C12102	2.683.170,46	0,00	0,00	0,00	0,00
16 Acquedotti fognature ed altre opere igieniche	C	C12103	0,00	0,00	0,00	0,00	0,00
10 Agricoltura e zootecnia	C	C12104	1.581.791,21	49.430,46	0,00	49.430,46	0,00
33 Interventi non ripartibili a favore della finanza locale	C	C12105	3.866.971,03	0,00	0,00	0,00	0,00
33 Interventi non ripartibili a favore della finanza locale	C	C12106	0,00	0,00	0,00	0,00	0,00
33 Interventi non ripartibili a favore della finanza locale	C	C12107	58.898.267,90	6.056.920,47	0,00	4.445.216,65	1.611.703,82
24 Turismo e industria alberghiera	C	C12108	1.934.832,47	44.946,88	0,00	44.946,88	0,00
02 Lavoro	C	C12109	0,00	0,00	0,00	0,00	0,00
29 Protezione natura, beni ambientali,parchi e riserve	C	C12111	0,00	0,00	0,00	0,00	0,00
10 Agricoltura e zootecnia	C	C12112	1.948.776,88	0,00	0,00	0,00	0,00
10 Agricoltura e zootecnia	C	C12113	7.983.637,71	0,00	0,00	0,00	0,00
10 Agricoltura e zootecnia	C	C12115	0,00	0,00	0,00	0,00	0,00
33 Interventi non ripartibili a favore della finanza locale	C	C12116	0,00	0,00	0,00	0,00	0,00
15 Opere pubbliche	C	C12120	790.060,00	0,00	0,00	0,00	0,00
29 Protezione natura, beni ambientali,parchi e riserve	C	C12121	10.365.397,80	836.028,26	0,00	336.967,70	499.060,56
10 Agricoltura e zootecnia	C	C12122	0,00	0,00	0,00	0,00	0,00
10 Agricoltura e zootecnia	C	C12123	0,00	0,00	0,00	0,00	0,00
10 Agricoltura e zootecnia	C	C12125	0,00	0,00	0,00	0,00	0,00
10 Agricoltura e zootecnia	C	C12126	215.332,33	43.211,88	0,00	43.211,88	0,00
10 Agricoltura e zootecnia	C	C12130	0,00	0,00	0,00	0,00	0,00
29 Protezione natura, beni ambientali,parchi e riserve	C	C12135	4.264.652,45	0,00	0,00	0,00	0,00
24 Turismo e industria alberghiera	C	C12501	54.000,00	0,00	0,00	0,00	0,00
10 Agricoltura e zootecnia	C	C12502	6.345.000,00	0,00	0,00	0,00	0,00
10 Agricoltura e zootecnia	C	C12503	0,00	0,00	0,00	0,00	0,00
29 Protezione natura, beni ambientali,parchi e riserve	C	C12505	140.000,00	140.000,00	0,00	80.965,25	59.034,75

Settore	Ambito	Capitolo	Stanziamenti	Impegni	Pagamenti	Riaccertamenti	Residui Nuova Formazione
06 Organizzazione della cultura e relative strutture	C	C12506	0,00	0,00	0,00	0,00	0,00
28 Industria e fonti di energia	C	C12507	3.015.000,00	2.380.000,00	0,00	2.380.000,00	0,00
02 Lavoro	C	C12508	0,00	0,00	0,00	0,00	0,00
02 Lavoro	C	C12509	0,00	0,00	0,00	0,00	0,00
02 Lavoro	C	C12510	0,00	0,00	0,00	0,00	0,00
02 Lavoro	C	C12511	2.200.666,66	2.200.666,66	0,00	2.200.666,66	0,00
24 Turismo e industria alberghiera	C	C12515	0,00	0,00	0,00	0,00	0,00
02 Lavoro	C	C12520	53.180.000,00	1.937.146,27	0,00	1.937.146,27	0,00
10 Agricoltura e zootecnia	C	C12530	33.324.814,46	33.324.814,46	0,00	33.324.814,46	0,00
02 Lavoro	C	C12531	0,00	0,00	0,00	0,00	0,00
33 Interventi non ripartibili a favore della finanza locale	C	C12538	1.917.539,19	869.269,65	243.843,99	148.000,00	477.425,66
33 Interventi non ripartibili a favore della finanza locale	C	C12540	0,00	0,00	0,00	0,00	0,00
33 Interventi non ripartibili a favore della finanza locale	C	C12541	30.550.000,00	0,00	0,00	0,00	0,00
33 Interventi non ripartibili a favore della finanza locale	C	C12542	0,00	0,00	0,00	0,00	0,00
02 Lavoro	C	C12550	0,00	0,00	0,00	0,00	0,00
15 Opere pubbliche	C	C12555	0,00	0,00	0,00	0,00	0,00
15 Opere pubbliche	C	C12556	0,00	0,00	0,00	0,00	0,00
15 Opere pubbliche	C	C12557	0,00	0,00	0,00	0,00	0,00
15 Opere pubbliche	C	C12558	2.000.000,00	2.000.000,00	0,00	2.000.000,00	0,00
15 Opere pubbliche	C	C12559	0,00	0,00	0,00	0,00	0,00
24 Turismo e industria alberghiera	C	C12561	0,00	0,00	0,00	0,00	0,00
15 Opere pubbliche	C	C12563	5.692.603,93	0,00	0,00	0,00	0,00
15 Opere pubbliche	C	C12564	0,00	0,00	0,00	0,00	0,00
15 Opere pubbliche	C	C12565	0,00	0,00	0,00	0,00	0,00
02 Lavoro	C	C12566	0,00	0,00	0,00	0,00	0,00
02 Lavoro	C	C12567	0,00	0,00	0,00	0,00	0,00
02 Lavoro	C	C12568	0,00	0,00	0,00	0,00	0,00
28 Industria e fonti di energia	C	C12569	0,00	0,00	0,00	0,00	0,00
15 Opere pubbliche	C	C12570	0,00	0,00	0,00	0,00	0,00
15 Opere pubbliche	C	C12571	0,00	0,00	0,00	0,00	0,00
15 Opere pubbliche	C	C12572	5.500.000,00	4.156.178,95	19.413,33	1.460.721,23	2.676.044,39
33 Interventi non ripartibili a favore della finanza locale	C	C12574	0,00	0,00	0,00	0,00	0,00
15 Opere pubbliche	C	C12575	2.000.000,00	0,00	0,00	0,00	0,00
15 Opere pubbliche	C	C12577	0,00	0,00	0,00	0,00	0,00
15 Opere pubbliche	C	C12579	0,00	0,00	0,00	0,00	0,00
32 Spese non attribuite	C	C12580	400.000,00	0,00	0,00	0,00	0,00
30 Ricerca scientifica	C	C12582	0,00	0,00	0,00	0,00	0,00
02 Lavoro	C	C12584	0,00	0,00	0,00	0,00	0,00
15 Opere pubbliche	C	C12586	18.322.968,00	5.807.975,31	0,00	5.807.975,31	0,00
24 Turismo e industria alberghiera	C	C13101	0,00	0,00	0,00	0,00	0,00
24 Turismo e industria alberghiera	C	C14103	0,00	0,00	0,00	0,00	0,00
24 Turismo e industria alberghiera	C	C14105	0,00	0,00	0,00	0,00	0,00
24 Turismo e industria alberghiera	C	C14107	0,00	0,00	0,00	0,00	0,00
24 Turismo e industria alberghiera	C	C14112	0,00	0,00	0,00	0,00	0,00
28 Industria e fonti di energia	C	C16503	0,00	0,00	0,00	0,00	0,00
28 Industria e fonti di energia	C	C16505	200.000,00	0,00	0,00	0,00	0,00
28 Industria e fonti di energia	C	C16515	0,00	0,00	0,00	0,00	0,00
28 Industria e fonti di energia	C	C16516	0,00	0,00	0,00	0,00	0,00
28 Industria e fonti di energia	C	C16517	0,00	0,00	0,00	0,00	0,00
28 Industria e fonti di energia	C	C16518	700.000,00	700.000,00	0,00	0,00	700.000,00

Settore	Ambito	Capitolo	Stanziamenti	Impegni	Pagamenti	Riaccertamenti	Residui Nuova Formazione
28 Industria e fonti di energia	C	C16520	0,00	0,00	0,00	0,00	0,00
28 Industria e fonti di energia	C	C16521	0,00	0,00	0,00	0,00	0,00
32 Spese non attribuite	C	C16523	4.575.935,00	4.575.935,00	4.575.935,00	0,00	0,00
29 Protezione natura, beni ambientali,parchi e riserve	C	C16525	0,00	0,00	0,00	0,00	0,00
28 Industria e fonti di energia	C	C21502	0,00	0,00	0,00	0,00	0,00
06 Organizzazione della cultura e relative strutture	C	C21503	66.950.000,00	66.541.800,00	55.822.069,86	5.055.027,49	5.664.702,65
02 Lavoro	C	C21504	0,00	0,00	0,00	0,00	0,00
02 Lavoro	C	C21506	0,00	0,00	0,00	0,00	0,00
28 Industria e fonti di energia	C	C21510	0,00	0,00	0,00	0,00	0,00
23 Artigianato	C	C21512	0,00	0,00	0,00	0,00	0,00
10 Agricoltura e zootecnia	C	C21513	0,00	0,00	0,00	0,00	0,00
02 Lavoro	C	C21514	0,00	0,00	0,00	0,00	0,00
30 Ricerca scientifica	C	C21515	0,00	0,00	0,00	0,00	0,00
24 Turismo e industria alberghiera	C	C21517	200.000,00	0,00	0,00	0,00	0,00
28 Industria e fonti di energia	C	C21518	1.250.000,00	1.000.000,00	0,00	0,00	1.000.000,00
02 Lavoro	C	C21900	25.200.000,00	17.784.058,10	250.000,00	250.000,00	17.284.058,10
25 Fiere e mercati commercio interno	C	C21901	4.500.000,00	4.500.000,00	200.000,00	0,00	4.300.000,00
25 Fiere e mercati commercio interno	C	C21902	0,00	0,00	0,00	0,00	0,00
26 Edilizia abitativa	C	C22102	0,00	0,00	0,00	0,00	0,00
26 Edilizia abitativa	C	C22103	0,00	0,00	0,00	0,00	0,00
28 Industria e fonti di energia	C	C22104	0,00	0,00	0,00	0,00	0,00
23 Artigianato	C	C22501	0,00	0,00	0,00	0,00	0,00
02 Lavoro	C	C22503	225.000,00	157.500,00	0,00	0,00	157.500,00
02 Lavoro	C	C22505	0,00	0,00	0,00	0,00	0,00
23 Artigianato	C	C22506	0,00	0,00	0,00	0,00	0,00
28 Industria e fonti di energia	C	C22507	0,00	0,00	0,00	0,00	0,00
28 Industria e fonti di energia	C	C22508	0,00	0,00	0,00	0,00	0,00
28 Industria e fonti di energia	C	C22509	0,00	0,00	0,00	0,00	0,00
28 Industria e fonti di energia	C	C22510	0,00	0,00	0,00	0,00	0,00
30 Ricerca scientifica	C	C22511	0,00	0,00	0,00	0,00	0,00
28 Industria e fonti di energia	C	C22512	625.000,00	625.000,00	0,00	625.000,00	0,00
23 Artigianato	C	C22520	0,00	0,00	0,00	0,00	0,00
23 Artigianato	C	C22521	2.000.000,00	0,00	0,00	0,00	0,00
23 Artigianato	C	C22525	2.500.000,00	0,00	0,00	0,00	0,00
23 Artigianato	C	C22526	0,00	0,00	0,00	0,00	0,00
23 Artigianato	C	C22527	25.000,00	0,00	0,00	0,00	0,00
23 Artigianato	C	C22530	0,00	0,00	0,00	0,00	0,00
23 Artigianato	C	C22532	0,00	0,00	0,00	0,00	0,00
23 Artigianato	C	C22533	0,00	0,00	0,00	0,00	0,00
30 Ricerca scientifica	C	C22534	0,00	0,00	0,00	0,00	0,00
23 Artigianato	C	C22535	0,00	0,00	0,00	0,00	0,00
30 Ricerca scientifica	C	C22537	0,00	0,00	0,00	0,00	0,00
28 Industria e fonti di energia	C	C22538	0,00	0,00	0,00	0,00	0,00
28 Industria e fonti di energia	C	C22541	0,00	0,00	0,00	0,00	0,00
28 Industria e fonti di energia	C	C22542	0,00	0,00	0,00	0,00	0,00
23 Artigianato	C	C22543	0,00	0,00	0,00	0,00	0,00
23 Artigianato	C	C22544	0,00	0,00	0,00	0,00	0,00
23 Artigianato	C	C22545	0,00	0,00	0,00	0,00	0,00
23 Artigianato	C	C22546	0,00	0,00	0,00	0,00	0,00
23 Artigianato	C	C22547	77.000.000,00	11.307.153,47	66.844,90	10.987.690,76	252.617,81

Settore	Ambito	Capitolo	Stanziamenti	Impegni	Pagamenti	Riaccertamenti	Residui Nuova Formazione
30 Ricerca scientifica	C	C22549	0,00	0,00	0,00	0,00	0,00
21 Trasprto aereo	C	C22550	0,00	0,00	0,00	0,00	0,00
21 Trasprto aereo	C	C22551	0,00	0,00	0,00	0,00	0,00
09 Sport e tempo libero	C	C22553	20.000.000,00	0,00	0,00	0,00	0,00
15 Opere pubbliche	C	C22554	500.000,00	0,00	0,00	0,00	0,00
33 Interventi non ripartibili a favore della finanza locale	C	C22555	1.000.000,00	0,00	0,00	0,00	0,00
33 Interventi non ripartibili a favore della finanza locale	C	C22556	1.000.000,00	0,00	0,00	0,00	0,00
28 Industria e fonti di energia	C	C22558	0,00	0,00	0,00	0,00	0,00
30 Ricerca scientifica	C	C31501	50.000,00	0,00	0,00	0,00	0,00
30 Ricerca scientifica	C	C32501	46.071.000,00	46.000.000,00	0,00	46.000.000,00	0,00
AMBITO C			**536.529.611,73**	**222.448.127,07**	**61.302.816,29**	**117.487.865,79**	**43.657.444,99**
17 Viabilita	D	D11401	120.000,00	112.268,30	112.268,30	0,00	0,00
17 Viabilita	D	D11501	0,00	0,00	0,00	0,00	0,00
18 Trasporto su strada	D	D11502	0,00	0,00	0,00	0,00	0,00
17 Viabilita	D	D11505	0,00	0,00	0,00	0,00	0,00
17 Viabilita	D	D11900	2.000.000,00	1.400.000,01	25.945,25	28.935,07	1.345.119,69
17 Viabilita	D	D12101	0,00	0,00	0,00	0,00	0,00
17 Viabilita	D	D12102	0,00	0,00	0,00	0,00	0,00
10 Agricoltura e zootecnia	D	D12103	0,00	697.500,00	0,00	697.500,00	0,00
18 Trasporto su strada	D	D12104	0,00	0,00	0,00	0,00	0,00
18 Trasporto su strada	D	D12105	0,00	0,00	0,00	0,00	0,00
18 Trasporto su strada	D	D12106	0,00	0,00	0,00	0,00	0,00
17 Viabilita	D	D12108	8.000.000,00	0,00	0,00	0,00	0,00
17 Viabilita	D	D12109	0,00	0,00	0,00	0,00	0,00
17 Viabilita	D	D12110	0,00	0,00	0,00	0,00	0,00
17 Viabilita	D	D12112	7.309.429,25	0,00	0,00	0,00	0,00
27 Urbanistica	D	D12114	0,00	0,00	0,00	0,00	0,00
17 Viabilita	D	D12115	0,00	0,00	0,00	0,00	0,00
17 Viabilita	D	D12117	354.542,31	0,00	0,00	0,00	0,00
17 Viabilita	D	D12118	667.509,80	0,00	0,00	0,00	0,00
17 Viabilita	D	D12120	4.726.961,00	0,00	0,00	0,00	0,00
17 Viabilita	D	D12121	7.493.070,39	6.723.457,04	0,00	6.610.102,21	113.354,83
17 Viabilita	D	D12122	1.414.059,71	0,00	0,00	0,00	0,00
17 Viabilita	D	D12123	2.470.987,02	0,00	0,00	0,00	0,00
17 Viabilita	D	D12125	750.000,00	750.000,00	0,00	750.000,00	0,00
17 Viabilita	D	D12127	8.951.456,05	8.951.456,05	0,00	8.951.456,05	0,00
10 Agricoltura e zootecnia	D	D12503	15.000.000,00	15.000.000,00	0,00	15.000.000,00	0,00
17 Viabilita	D	D12505	3.800.000,00	13.837.530,19	0,00	13.837.530,19	0,00
15 Opere pubbliche	D	D12506	0,00	0,00	0,00	0,00	0,00
10 Agricoltura e zootecnia	D	D12514	18.000.000,00	17.420.000,00	2.420.000,00	15.000.000,00	0,00
17 Viabilita	D	D12520	7.484.705,18	1.969.481,11	80.323,04	1.889.158,07	0,00
10 Agricoltura e zootecnia	D	D12521	0,00	0,00	0,00	0,00	0,00
10 Agricoltura e zootecnia	D	D12522	5.000.000,00	0,00	0,00	0,00	0,00
10 Agricoltura e zootecnia	D	D12523	0,00	0,00	0,00	0,00	0,00
10 Agricoltura e zootecnia	D	D12524	4.600.000,00	0,00	0,00	0,00	0,00
10 Agricoltura e zootecnia	D	D12525	0,00	0,00	0,00	0,00	0,00
10 Agricoltura e zootecnia	D	D12526	30.850.000,00	0,00	0,00	0,00	0,00
10 Agricoltura e zootecnia	D	D12527	0,00	0,00	0,00	0,00	0,00
10 Agricoltura e zootecnia	D	D12528	0,00	0,00	0,00	0,00	0,00
10 Agricoltura e zootecnia	D	D12529	0,00	0,00	0,00	0,00	0,00

Settore	Ambito	Capitolo	Stanziamenti	Impegni	Pagamenti	Riaccertamenti	Residui Nuova Formazione
17 Viabilita	D	D12530	2.000.000,00	0,00	0,00	0,00	0,00
17 Viabilita	D	D12532	0,00	0,00	0,00	0,00	0,00
15 Opere pubbliche	D	D21401	150.000,00	40.644,26	40.644,26	0,00	0,00
15 Opere pubbliche	D	D21501	0,00	0,00	0,00	0,00	0,00
15 Opere pubbliche	D	D21502	0,00	0,00	0,00	0,00	0,00
15 Opere pubbliche	D	D21512	0,00	0,00	0,00	0,00	0,00
15 Opere pubbliche	D	D21900	5.394.000,00	5.345.999,46	0,00	266.580,00	5.079.419,46
18 Trasporto su strada	D	D22101	369.473,30	3.838,09	0,00	3.838,09	0,00
15 Opere pubbliche	D	D22501	290.000,00	282.799,47	95.689,86	187.109,61	0,00
15 Opere pubbliche	D	D22502	500.000,00	0,00	0,00	0,00	0,00
15 Opere pubbliche	D	D22504	1.500.000,00	0,00	0,00	0,00	0,00
16 Acquedotti fognature ed altre opere igieniche	D	D31401	30.000,00	25.098,91	25.098,91	0,00	0,00
15 Opere pubbliche	D	D31501	0,00	0,00	0,00	0,00	0,00
15 Opere pubbliche	D	D31502	0,00	0,00	0,00	0,00	0,00
07 Assistenza sociale e relative strutture	D	D31503	0,00	0,00	0,00	0,00	0,00
16 Acquedotti fognature ed altre opere igieniche	D	D31900	4.035.000,00	4.001.953,28	31.168,00	107.785,38	3.862.999,90
32 Spese non attribuite	D	D32501	0,00	0,00	0,00	0,00	0,00
32 Spese non attribuite	D	D32502	14.600.000,00	14.582.554,69	1.005.575,12	8.619.771,36	4.957.208,21
32 Spese non attribuite	D	D32503	36.100.000,00	35.811.505,90	37.950,31	7.781.747,46	27.991.808,13
16 Acquedotti fognature ed altre opere igieniche	D	D33401	0,00	0,00	0,00	0,00	0,00
16 Acquedotti fognature ed altre opere igieniche	D	D33402	28.000.000,00	26.810.364,04	26.725.775,77	0,00	84.588,27
16 Acquedotti fognature ed altre opere igieniche	D	D33502	0,00	0,00	0,00	0,00	0,00
15 Opere pubbliche	D	D33504	0,00	0,00	0,00	0,00	0,00
16 Acquedotti fognature ed altre opere igieniche	D	D33900	2.700.000,00	2.700.000,00	98.584,28	198.729,04	2.402.686,68
16 Acquedotti fognature ed altre opere igieniche	D	D34101	705.240,00	0,00	0,00	0,00	0,00
16 Acquedotti fognature ed altre opere igieniche	D	D34102	454.132,38	125.000,00	0,00	125.000,00	0,00
16 Acquedotti fognature ed altre opere igieniche	D	D34104	770.105,11	650.360,00	0,00	15.000,01	635.359,99
16 Acquedotti fognature ed altre opere igieniche	D	D34107	0,00	0,00	0,00	0,00	0,00
16 Acquedotti fognature ed altre opere igieniche	D	D34108	0,00	0,00	0,00	0,00	0,00
16 Acquedotti fognature ed altre opere igieniche	D	D34110	0,00	0,00	0,00	0,00	0,00
16 Acquedotti fognature ed altre opere igieniche	D	D34111	0,00	0,00	0,00	0,00	0,00
16 Acquedotti fognature ed altre opere igieniche	D	D34112	0,00	0,00	0,00	0,00	0,00
16 Acquedotti fognature ed altre opere igieniche	D	D34114	0,00	0,00	0,00	0,00	0,00
16 Acquedotti fognature ed altre opere igieniche	D	D34116	0,00	0,00	0,00	0,00	0,00
16 Acquedotti fognature ed altre opere igieniche	D	D34117	0,00	0,00	0,00	0,00	0,00
16 Acquedotti fognature ed altre opere igieniche	D	D34119	0,00	0,00	0,00	0,00	0,00
16 Acquedotti fognature ed altre opere igieniche	D	D34502	20.500.000,00	13.507.402,61	17.679,61	13.489.723,00	0,00
18 Trasporto su strada	D	D41102	0,00	0,00	0,00	0,00	0,00
18 Trasporto su strada	D	D41104	231.681.000,00	231.681.000,00	165.000.000,00	0,00	66.681.000,00
18 Trasporto su strada	D	D41105	0,00	0,00	0,00	0,00	0,00
18 Trasporto su strada	D	D41106	0,00	0,00	0,00	0,00	0,00
18 Trasporto su strada	D	D41108	0,00	0,00	0,00	0,00	0,00
18 Trasporto su strada	D	D41109	0,00	0,00	0,00	0,00	0,00
18 Trasporto su strada	D	D41111	1.353.925,68	0,00	0,00	0,00	0,00
18 Trasporto su strada	D	D41113	0,00	0,00	0,00	0,00	0,00
20 Trasporto marittimo e navigazione interna	D	D41115	10.030.606,00	0,00	0,00	0,00	0,00
18 Trasporto su strada	D	D41503	0,00	0,00	0,00	0,00	0,00
18 Trasporto su strada	D	D41504	0,00	0,00	0,00	0,00	0,00
18 Trasporto su strada	D	D41505	8.690.420,00	8.690.420,00	0,00	43,11	8.690.376,89
18 Trasporto su strada	D	D41507	0,00	0,00	0,00	0,00	0,00

Settore	Ambito	Capitolo	Stanziamenti	Impegni	Pagamenti	Riaccertamenti	Residui Nuova Formazione
18 Trasporto su strada	D	D41508	0,00	0,00	0,00	0,00	0,00
18 Trasporto su strada	D	D41509	0,00	0,00	0,00	0,00	0,00
18 Trasporto su strada	D	D41510	0,00	0,00	0,00	0,00	0,00
18 Trasporto su strada	D	D41511	0,00	0,00	0,00	0,00	0,00
18 Trasporto su strada	D	D41512	0,00	0,00	0,00	0,00	0,00
08 Difesa della salute e relative strutture	D	D41513	0,00	0,00	0,00	0,00	0,00
08 Difesa della salute e relative strutture	D	D41520	0,00	0,00	0,00	0,00	0,00
08 Difesa della salute e relative strutture	D	D41525	0,00	0,00	0,00	0,00	0,00
18 Trasporto su strada	D	D41527	0,00	0,00	0,00	0,00	0,00
18 Trasporto su strada	D	D41530	0,00	0,00	0,00	0,00	0,00
18 Trasporto su strada	D	D41532	0,00	0,00	0,00	0,00	0,00
18 Trasporto su strada	D	D41542	0,00	0,00	0,00	0,00	0,00
18 Trasporto su strada	D	D41544	0,00	0,00	0,00	0,00	0,00
18 Trasporto su strada	D	D41545	0,00	0,00	0,00	0,00	0,00
18 Trasporto su strada	D	D41547	0,00	0,00	0,00	0,00	0,00
20 Trasporto marittimo e navigazione interna	D	D41549	0,00	0,00	0,00	0,00	0,00
20 Trasporto marittimo e navigazione interna	D	D41550	0,00	0,00	0,00	0,00	0,00
20 Trasporto marittimo e navigazione interna	D	D41552	0,00	0,00	0,00	0,00	0,00
20 Trasporto marittimo e navigazione interna	D	D41553	0,00	0,00	0,00	0,00	0,00
18 Trasporto su strada	D	D41554	0,00	0,00	0,00	0,00	0,00
18 Trasporto su strada	D	D41556	0,00	0,00	0,00	0,00	0,00
18 Trasporto su strada	D	D41558	30.000.000,00	0,00	0,00	0,00	0,00
18 Trasporto su strada	D	D41900	629.140.000,00	629.140.000,00	67.870.397,73	0,00	561.269.602,27
18 Trasporto su strada	D	D42501	0,00	0,00	0,00	0,00	0,00
20 Trasporto marittimo e navigazione interna	D	D42502	0,00	0,00	0,00	0,00	0,00
20 Trasporto marittimo e navigazione interna	D	D42503	0,00	0,00	0,00	0,00	0,00
20 Trasporto marittimo e navigazione interna	D	D42505	1.000.000,00	700.000,00	0,00	0,00	700.000,00
18 Trasporto su strada	D	D44101	14.261.273,94	5.320.000,00	0,00	5.320.000,00	0,00
18 Trasporto su strada	D	D44102	0,00	0,00	0,00	0,00	0,00
18 Trasporto su strada	D	D44103	0,00	0,00	0,00	0,00	0,00
18 Trasporto su strada	D	D44104	5.718.027,57	0,00	0,00	0,00	0,00
18 Trasporto su strada	D	D44105	9.733.918,17	0,00	0,00	0,00	0,00
18 Trasporto su strada	D	D44106	9.760.002,48	2.500.000,00	0,00	2.500.000,00	0,00
18 Trasporto su strada	D	D44107	0,00	0,00	0,00	0,00	0,00
18 Trasporto su strada	D	D44108	31.933.051,33	0,00	0,00	0,00	0,00
18 Trasporto su strada	D	D44110	23.512.225,00	0,00	0,00	0,00	0,00
19 Trasporto ferroviario	D	D44112	0,00	0,00	0,00	0,00	0,00
18 Trasporto su strada	D	D44114	14.747.045,00	0,00	0,00	0,00	0,00
18 Trasporto su strada	D	D44501	0,00	0,00	0,00	0,00	0,00
18 Trasporto su strada	D	D44502	0,00	0,00	0,00	0,00	0,00
18 Trasporto su strada	D	D44503	0,00	0,00	0,00	0,00	0,00
18 Trasporto su strada	D	D44504	4.385.872,92	2.367.256,51	0,00	2.367.256,51	0,00
18 Trasporto su strada	D	D44505	28.000.000,00	27.668.903,30	27.668.903,30	0,00	0,00
18 Trasporto su strada	D	D44506	0,00	0,00	0,00	0,00	0,00
18 Trasporto su strada	D	D44507	0,00	0,00	0,00	0,00	0,00
18 Trasporto su strada	D	D44513	0,00	0,00	0,00	0,00	0,00
17 Viabilita	D	D44514	0,00	0,00	0,00	0,00	0,00
18 Trasporto su strada	D	D44515	500.000,00	0,00	0,00	0,00	0,00
18 Trasporto su strada	D	D44516	0,00	0,00	0,00	0,00	0,00
18 Trasporto su strada	D	D44517	5.076.547,62	5.076.547,62	0,00	5.076.547,62	0,00

Settore	Ambito	Capitolo	Stanziamenti	Impegni	Pagamenti	Riaccertamenti	Residui Nuova Formazione
18 Trasporto su strada	D	D44519	0,00	0,00	0,00	0,00	0,00
18 Trasporto su strada	D	D44521	4.837.408,25	0,00	0,00	0,00	0,00
18 Trasporto su strada	D	D44523	2.000.000,00	2.000.000,00	0,00	2.000.000,00	0,00
19 Trasporto ferroviario	D	D44525	0,00	0,00	0,00	0,00	0,00
15 Opere pubbliche	D	D44527	10.714.127,08	3.193.443,21	0,00	3.193.443,21	0,00
18 Trasporto su strada	D	D44529	2.915.681,67	0,00	0,00	0,00	0,00
AMBITO D			**1.327.081.804,21**	**1.089.086.784,05**	**291.256.003,74**	**114.017.255,99**	**683.813.524,32**
10 Agricoltura e zootecnia	E	E11101	0,00	0,00	0,00	0,00	0,00
10 Agricoltura e zootecnia	E	E11102	103.557,19	0,00	0,00	0,00	0,00
32 Spese non attribuite	E	E11104	188.909,10	0,00	0,00	0,00	0,00
32 Spese non attribuite	E	E11106	0,00	0,00	0,00	0,00	0,00
07 Assistenza sociale e relative strutture	E	E11401	510.000,00	499.057,40	499.057,40	0,00	0,00
26 Edilizia abitativa	E	E12101	0,00	0,00	0,00	0,00	0,00
26 Edilizia abitativa	E	E12103	0,00	0,00	0,00	0,00	0,00
26 Edilizia abitativa	E	E12104	442.255,70	0,00	0,00	0,00	0,00
26 Edilizia abitativa	E	E12105	310.000,00	280.845,57	0,00	0,00	280.845,57
26 Edilizia abitativa	E	E12106	0,00	0,00	0,00	0,00	0,00
26 Edilizia abitativa	E	E12107	582.942,68	0,00	0,00	0,00	0,00
28 Industria e fonti di energia	E	E12504	0,00	0,00	0,00	0,00	0,00
28 Industria e fonti di energia	E	E12505	12.600.000,00	12.600.000,00	0,00	12.600.000,00	0,00
28 Industria e fonti di energia	E	E12510	500.000,00	250.000,00	0,00	250.000,00	0,00
28 Industria e fonti di energia	E	E12511	0,00	0,00	0,00	0,00	0,00
29 Protezione natura, beni ambientali,parchi e riserve	E	E21501	0,00	0,00	0,00	0,00	0,00
29 Protezione natura, beni ambientali,parchi e riserve	E	E21502	0,00	0,00	0,00	0,00	0,00
29 Protezione natura, beni ambientali,parchi e riserve	E	E21503	0,00	0,00	0,00	0,00	0,00
29 Protezione natura, beni ambientali,parchi e riserve	E	E21504	0,00	0,00	0,00	0,00	0,00
14 Caccia e pesca	E	E21505	0,00	0,00	0,00	0,00	0,00
29 Protezione natura, beni ambientali,parchi e riserve	E	E21900	3.650.000,00	3.643.103,11	17.628,57	8.660,60	3.616.813,94
29 Protezione natura, beni ambientali,parchi e riserve	E	E22502	0,00	0,00	0,00	0,00	0,00
29 Protezione natura, beni ambientali,parchi e riserve	E	E22503	3.550.000,00	3.255.000,00	47.247,80	1.508.430,19	1.699.322,01
29 Protezione natura, beni ambientali,parchi e riserve	E	E22504	500.000,00	500.000,00	250.000,00	0,00	250.000,00
29 Protezione natura, beni ambientali,parchi e riserve	E	E22512	450.000,00	205.863,96	0,00	78.399,96	127.464,00
29 Protezione natura, beni ambientali,parchi e riserve	E	E22514	0,00	0,00	0,00	0,00	0,00
29 Protezione natura, beni ambientali,parchi e riserve	E	E22515	0,00	0,00	0,00	0,00	0,00
29 Protezione natura, beni ambientali,parchi e riserve	E	E22517	0,00	0,00	0,00	0,00	0,00
10 Agricoltura e zootecnia	E	E23501	0,00	0,00	0,00	0,00	0,00
30 Ricerca scientifica	E	E23502	0,00	0,00	0,00	0,00	0,00
14 Caccia e pesca	E	E23504	0,00	0,00	0,00	0,00	0,00
11 Foreste	E	E23508	0,00	0,00	0,00	0,00	0,00
11 Foreste	E	E23509	3.000.000,00	2.999.981,04	1.312.668,40	114.028,19	1.573.284,45
11 Foreste	E	E23515	0,00	0,00	0,00	0,00	0,00
11 Foreste	E	E23516	3.250.000,00	3.250.000,00	1.000.000,00	1.500.000,00	750.000,00
29 Protezione natura, beni ambientali,parchi e riserve	E	E23900	150.000,00	75.000,00	0,00	40.000,00	35.000,00
10 Agricoltura e zootecnia	E	E23901	250.000,00	142.650,00	0,00	10.717,66	131.932,34
11 Foreste	E	E24102	0,00	0,00	0,00	0,00	0,00
11 Foreste	E	E24103	0,00	0,00	0,00	0,00	0,00
11 Foreste	E	E24105	0,00	0,00	0,00	0,00	0,00
11 Foreste	E	E24106	2.000.000,00	2.000.000,00	0,00	1.000.000,00	1.000.000,00
11 Foreste	E	E24503	0,00	0,00	0,00	0,00	0,00
11 Foreste	E	E24504	1.050.000,00	38.729,60	0,00	38.729,60	0,00

Settore	Ambito	Capitolo	Stanziamenti	Impegni	Pagamenti	Riaccertamenti	Residui Nuova Formazione
16 Acquedotti fognature ed altre opere igieniche	E	E31501	2.718.000,00	2.581.027,73	0,00	0,00	2.581.027,73
16 Acquedotti fognature ed altre opere igieniche	E	E31505	0,00	0,00	0,00	0,00	0,00
16 Acquedotti fognature ed altre opere igieniche	E	E31507	0,00	0,00	0,00	0,00	0,00
16 Acquedotti fognature ed altre opere igieniche	E	E31509	0,00	0,00	0,00	0,00	0,00
16 Acquedotti fognature ed altre opere igieniche	E	E31510	0,00	0,00	0,00	0,00	0,00
16 Acquedotti fognature ed altre opere igieniche	E	E31511	0,00	0,00	0,00	0,00	0,00
33 Interventi non ripartibili a favore della finanza locale	E	E31513	1.000.000,00	0,00	0,00	0,00	0,00
29 Protezione natura, beni ambientali,parchi e riserve	E	E31900	25.920.000,00	25.919.999,99	0,00	15.335.649,29	10.584.350,70
16 Acquedotti fognature ed altre opere igieniche	E	E32101	0,00	0,00	0,00	0,00	0,00
16 Acquedotti fognature ed altre opere igieniche	E	E32105	992.135,00	0,00	0,00	0,00	0,00
16 Acquedotti fognature ed altre opere igieniche	E	E32106	0,00	0,00	0,00	0,00	0,00
16 Acquedotti fognature ed altre opere igieniche	E	E32107	9.772.931,75	3.705.700,00	0,00	3.196.330,13	509.369,87
16 Acquedotti fognature ed altre opere igieniche	E	E32501	0,00	0,00	0,00	0,00	0,00
16 Acquedotti fognature ed altre opere igieniche	E	E32502	500.000,00	0,00	0,00	0,00	0,00
10 Agricoltura e zootecnia	E	E32503	750.000,00	279.066,00	0,00	279.066,00	0,00
10 Agricoltura e zootecnia	E	E32504	500.000,00	99.891,29	0,00	99.891,29	0,00
16 Acquedotti fognature ed altre opere igieniche	E	E32510	10.000.000,00	9.999.999,99	0,00	9.999.999,99	0,00
16 Acquedotti fognature ed altre opere igieniche	E	E32512	0,00	0,00	0,00	0,00	0,00
16 Acquedotti fognature ed altre opere igieniche	E	E32514	0,00	0,00	0,00	0,00	0,00
16 Acquedotti fognature ed altre opere igieniche	E	E32515	500.000,00	0,00	0,00	0,00	0,00
16 Acquedotti fognature ed altre opere igieniche	E	E32517	1.000.000,00	0,00	0,00	0,00	0,00
16 Acquedotti fognature ed altre opere igieniche	E	E32518	100.000,00	0,00	0,00	0,00	0,00
33 Interventi non ripartibili a favore della finanza locale	E	E32520	1.000.000,00	0,00	0,00	0,00	0,00
27 Urbanistica	E	E33103	0,00	0,00	0,00	0,00	0,00
27 Urbanistica	E	E33105	46.719,84	36.517,00	36.517,00	0,00	0,00
29 Protezione natura, beni ambientali,parchi e riserve	E	E33106	270.922,28	85.000,00	0,00	0,00	85.000,00
16 Acquedotti fognature ed altre opere igieniche	E	E33503	0,00	0,00	0,00	0,00	0,00
09 Sport e tempo libero	E	E33506	50.000,00	49.996,00	0,00	0,00	49.996,00
29 Protezione natura, beni ambientali,parchi e riserve	E	E33507	0,00	0,00	0,00	0,00	0,00
27 Urbanistica	E	E33508	0,00	0,00	0,00	0,00	0,00
16 Acquedotti fognature ed altre opere igieniche	E	E33509	0,00	0,00	0,00	0,00	0,00
32 Spese non attribuite	E	E33512	0,00	0,00	0,00	0,00	0,00
29 Protezione natura, beni ambientali,parchi e riserve	E	E33550	0,00	0,00	0,00	0,00	0,00
29 Protezione natura, beni ambientali,parchi e riserve	E	E33552	0,00	0,00	0,00	0,00	0,00
16 Acquedotti fognature ed altre opere igieniche	E	E33555	0,00	0,00	0,00	0,00	0,00
16 Acquedotti fognature ed altre opere igieniche	E	E33556	0,00	0,00	0,00	0,00	0,00
16 Acquedotti fognature ed altre opere igieniche	E	E33557	0,00	0,00	0,00	0,00	0,00
29 Protezione natura, beni ambientali,parchi e riserve	E	E33558	50.000,00	49.947,50	24.647,70	5.000,00	20.299,80
24 Turismo e industria alberghiera	E	E33560	0,00	0,00	0,00	0,00	0,00
29 Protezione natura, beni ambientali,parchi e riserve	E	E33900	520.000,00	498.678,03	94.564,56	63.756,44	340.357,03
16 Acquedotti fognature ed altre opere igieniche	E	E34102	42.228,84	0,00	0,00	0,00	0,00
16 Acquedotti fognature ed altre opere igieniche	E	E34104	0,00	0,00	0,00	0,00	0,00
16 Acquedotti fognature ed altre opere igieniche	E	E34105	0,00	0,00	0,00	0,00	0,00
26 Edilizia abitativa	E	E34106	0,00	0,00	0,00	0,00	0,00
29 Protezione natura, beni ambientali,parchi e riserve	E	E34108	20.000,00	0,00	0,00	0,00	0,00
26 Edilizia abitativa	E	E34110	0,00	0,00	0,00	0,00	0,00
29 Protezione natura, beni ambientali,parchi e riserve	E	E34112	70.000,00	0,00	0,00	0,00	0,00
29 Protezione natura, beni ambientali,parchi e riserve	E	E34114	240.426,00	236.995,42	5.000,00	230.260,52	1.734,90
29 Protezione natura, beni ambientali,parchi e riserve	E	E34501	0,00	0,00	0,00	0,00	0,00
29 Protezione natura, beni ambientali,parchi e riserve	E	E34502	0,00	0,00	0,00	0,00	0,00

Settore	Ambito	Capitolo	Stanziamenti	Impegni	Pagamenti	Riaccertamenti	Residui Nuova Formazione
29 Protezione natura, beni ambientali,parchi e riserve	E	E34517	0,00	0,00	0,00	0,00	0,00
29 Protezione natura, beni ambientali,parchi e riserve	E	E34518	0,00	0,00	0,00	0,00	0,00
29 Protezione natura, beni ambientali,parchi e riserve	E	E34519	500.000,00	0,00	0,00	0,00	0,00
29 Protezione natura, beni ambientali,parchi e riserve	E	E34522	0,00	0,00	0,00	0,00	0,00
29 Protezione natura, beni ambientali,parchi e riserve	E	E34523	70.000,00	70.000,00	0,00	70.000,00	0,00
29 Protezione natura, beni ambientali,parchi e riserve	E	E34524	0,00	0,00	0,00	0,00	0,00
29 Protezione natura, beni ambientali,parchi e riserve	E	E34525	0,00	0,00	0,00	0,00	0,00
24 Turismo e industria alberghiera	E	E34527	0,00	0,00	0,00	0,00	0,00
15 Opere pubbliche	E	E41501	0,00	0,00	0,00	0,00	0,00
17 Viabilita	E	E41502	0,00	0,00	0,00	0,00	0,00
17 Viabilita	E	E41503	0,00	0,00	0,00	0,00	0,00
15 Opere pubbliche	E	E41504	0,00	0,00	0,00	0,00	0,00
15 Opere pubbliche	E	E41505	0,00	0,00	0,00	0,00	0,00
29 Protezione natura, beni ambientali,parchi e riserve	E	E41900	280.000,00	233.650,32	153.014,44	33.639,43	46.996,45
16 Acquedotti fognature ed altre opere igieniche	E	E42101	18.532.375,62	1.338.758,72	0,00	1.297.258,72	41.500,00
16 Acquedotti fognature ed altre opere igieniche	E	E42102	169.613,05	0,00	0,00	0,00	0,00
16 Acquedotti fognature ed altre opere igieniche	E	E42103	145.033,07	0,00	0,00	0,00	0,00
15 Opere pubbliche	E	E42104	620.321,94	620.321,94	10.978,54	107.134,87	502.208,53
15 Opere pubbliche	E	E42106	0,00	0,00	0,00	0,00	0,00
16 Acquedotti fognature ed altre opere igieniche	E	E42107	3.353.393,42	3.353.111,20	59.173,46	3.103,02	3.290.834,72
15 Opere pubbliche	E	E42108	0,00	0,00	0,00	0,00	0,00
16 Acquedotti fognature ed altre opere igieniche	E	E42109	13.884.460,27	9.546.658,21	1.536.100,67	7.183.239,25	827.318,29
16 Acquedotti fognature ed altre opere igieniche	E	E42110	0,00	0,00	0,00	0,00	0,00
15 Opere pubbliche	E	E42120	0,00	0,00	0,00	0,00	0,00
15 Opere pubbliche	E	E42121	217.200,00	0,00	0,00	0,00	0,00
29 Protezione natura, beni ambientali,parchi e riserve	E	E42123	0,00	0,00	0,00	0,00	0,00
29 Protezione natura, beni ambientali,parchi e riserve	E	E42125	3.000.000,00	3.000.000,00	0,00	105.683,29	2.894.316,71
15 Opere pubbliche	E	E42501	650.000,00	0,00	0,00	0,00	0,00
15 Opere pubbliche	E	E42504	210.000,00	209.523,00	0,00	135.603,71	73.919,29
16 Acquedotti fognature ed altre opere igieniche	E	E42506	1.000.000,00	1.000.000,00	110.000,00	790.000,00	100.000,00
16 Acquedotti fognature ed altre opere igieniche	E	E42510	8.500.000,00	8.417.133,56	128.959,93	3.972.556,06	4.315.617,57
16 Acquedotti fognature ed altre opere igieniche	E	E42511	4.000.000,00	2.795.000,08	0,00	1.688.577,54	1.106.422,54
15 Opere pubbliche	E	E42512	0,00	0,00	0,00	0,00	0,00
16 Acquedotti fognature ed altre opere igieniche	E	E42515	3.000.000,00	2.993.380,65	102.919,27	184.462,78	2.705.998,60
10 Agricoltura e zootecnia	E	E43401	0,00	0,00	0,00	0,00	0,00
10 Agricoltura e zootecnia	E	E43501	0,00	0,00	0,00	0,00	0,00
10 Agricoltura e zootecnia	E	E43502	0,00	0,00	0,00	0,00	0,00
10 Agricoltura e zootecnia	E	E43503	0,00	0,00	0,00	0,00	0,00
10 Agricoltura e zootecnia	E	E43504	0,00	0,00	0,00	0,00	0,00
29 Protezione natura, beni ambientali,parchi e riserve	E	E43900	300.000,00	207.870,86	51.749,40	0,00	156.121,46
10 Agricoltura e zootecnia	E	E44501	0,00	0,00	0,00	0,00	0,00
10 Agricoltura e zootecnia	E	E44502	2.000.000,00	1.997.000,00	0,00	74.090,00	1.922.910,00
10 Agricoltura e zootecnia	E	E44503	0,00	0,00	0,00	0,00	0,00
10 Agricoltura e zootecnia	E	E44504	4.500.000,00	4.409.520,49	1.303.427,67	2.942.732,82	163.360,00
10 Agricoltura e zootecnia	E	E44505	1.000.000,00	435.265,17	0,00	435.265,17	0,00
10 Agricoltura e zootecnia	E	E44508	278.704,00	278.704,00	0,00	278.704,00	0,00
27 Urbanistica	E	E45101	0,00	0,00	0,00	0,00	0,00
26 Edilizia abitativa	E	E45102	388.288,26	266.758,14	144.280,64	22.919,07	99.558,43
07 Assistenza sociale e relative strutture	E	E45103	2.192.704,27	2.192.665,88	36.148,33	40.439,11	2.116.078,44
26 Edilizia abitativa	E	E46101	0,00	0,00	0,00	0,00	0,00

Settore	Ambito	Capitolo	Stanziamenti	Impegni	Pagamenti	Riaccertamenti	Residui Nuova Formazione
15 Opere pubbliche	E	E46102	0,00	0,00	0,00	0,00	0,00
15 Opere pubbliche	E	E46103	0,00	0,00	0,00	0,00	0,00
26 Edilizia abitativa	E	E46104	0,00	0,00	0,00	0,00	0,00
26 Edilizia abitativa	E	E46105	0,00	0,00	0,00	0,00	0,00
32 Spese non attribuite	E	E46106	0,00	0,00	0,00	0,00	0,00
26 Edilizia abitativa	E	E46107	1.082.316,44	1.082.216,60	0,00	23.000,00	1.059.216,60
26 Edilizia abitativa	E	E46108	0,00	0,00	0,00	0,00	0,00
15 Opere pubbliche	E	E46112	402.884,60	402.884,60	0,00	0,00	402.884,60
15 Opere pubbliche	E	E46114	0,00	0,00	0,00	0,00	0,00
15 Opere pubbliche	E	E46115	0,00	0,00	0,00	0,00	0,00
15 Opere pubbliche	E	E46116	4.065.968,43	2.097.655,00	0,00	1.888.455,00	209.200,00
26 Edilizia abitativa	E	E46117	100.000,00	25.770,00	0,00	25.770,00	0,00
15 Opere pubbliche	E	E46118	964.066,26	210.777,16	0,00	210.777,16	0,00
15 Opere pubbliche	E	E46120	0,00	0,00	0,00	0,00	0,00
15 Opere pubbliche	E	E46121	500.000,00	0,00	0,00	0,00	0,00
15 Opere pubbliche	E	E46123	0,00	0,00	0,00	0,00	0,00
32 Spese non attribuite	E	E46506	8.000.000,00	7.195.223,19	4.031,11	7.191.192,08	0,00
32 Spese non attribuite	E	E46509	0,00	0,00	0,00	0,00	0,00
32 Spese non attribuite	E	E46510	2.000.000,00	1.994.440,63	55.593,51	593.800,09	1.345.047,03
32 Spese non attribuite	E	E46514	0,00	0,00	0,00	0,00	0,00
32 Spese non attribuite	E	E46515	500.000,00	500.000,00	249.600,00	100.400,00	150.000,00
32 Spese non attribuite	E	E46516	20.000.000,00	19.939.277,75	9.488.363,77	5.050.913,98	5.400.000,00
32 Spese non attribuite	E	E46525	0,00	0,00	0,00	0,00	0,00
32 Spese non attribuite	E	E46526	1.000.000,00	1.000.000,00	1.000.000,00	0,00	0,00
32 Spese non attribuite	E	E46527	250.000,00	0,00	0,00	0,00	0,00
32 Spese non attribuite	E	E46529	1.000.000,00	1.000.000,00	0,00	1.000.000,00	0,00
07 Assistenza sociale e relative strutture	E	E47104	0,00	0,00	0,00	0,00	0,00
07 Assistenza sociale e relative strutture	E	E47105	331.632,42	255.986,94	7.128,88	92.277,00	156.581,06
07 Assistenza sociale e relative strutture	E	E47107	1.500,00	0,00	0,00	0,00	0,00
07 Assistenza sociale e relative strutture	E	E47401	400.000,00	390.320,00	35.000,00	0,00	355.320,00
07 Assistenza sociale e relative strutture	E	E47501	14.500.000,00	14.499.498,30	137.180,72	1.638.572,83	12.723.744,75
07 Assistenza sociale e relative strutture	E	E47503	0,00	0,00	0,00	0,00	0,00
07 Assistenza sociale e relative strutture	E	E47504	0,00	0,00	0,00	0,00	0,00
07 Assistenza sociale e relative strutture	E	E47505	0,00	0,00	0,00	0,00	0,00
07 Assistenza sociale e relative strutture	E	E47506	0,00	0,00	0,00	0,00	0,00
01 Ordinamento degli uffici - Amm.ne generale ed organi istituzio	E	E47900	800.000,00	764.562,25	12.947,00	123.031,61	628.583,64
10 Agricoltura e zootecnia	E	E51101	514.757,80	0,00	0,00	0,00	0,00
06 Organizzazione della cultura e relative strutture	E	E51401	3.330.000,00	3.319.777,31	3.194.678,75	125.098,56	0,00
15 Opere pubbliche	E	E51501	0,00	0,00	0,00	0,00	0,00
15 Opere pubbliche	E	E51502	0,00	0,00	0,00	0,00	0,00
15 Opere pubbliche	E	E51900	25.000,00	12.000,00	12.000,00	0,00	0,00
06 Organizzazione della cultura e relative strutture	E	E52101	0,00	0,00	0,00	0,00	0,00
06 Organizzazione della cultura e relative strutture	E	E52525	0,00	0,00	0,00	0,00	0,00
26 Edilizia abitativa	E	E52533	0,00	0,00	0,00	0,00	0,00
26 Edilizia abitativa	E	E52534	0,00	0,00	0,00	0,00	0,00
15 Opere pubbliche	E	E52535	32.463,02	32.463,02	0,00	0,00	32.463,02
06 Organizzazione della cultura e relative strutture	E	E53401	11.555.000,00	11.536.335,74	8.130.197,92	3.406.137,82	0,00
06 Organizzazione della cultura e relative strutture	E	E53402	155.000,00	136.313,68	44.127,22	92.186,46	0,00
06 Organizzazione della cultura e relative strutture	E	E54507	1.367.994,49	867.994,49	0,00	867.994,49	0,00
06 Organizzazione della cultura e relative strutture	E	E54516	1.000.000,00	1.000.000,00	0,00	900.000,00	100.000,00

Settore	Ambito	Capitolo	Stanziamenti	Impegni	Pagamenti	Riaccertamenti	Residui Nuova Formazione
07 Assistenza sociale e relative strutture	E	E56101	0,00	0,00	0,00	0,00	0,00
07 Assistenza sociale e relative strutture	E	E56501	2.500.000,00	2.500.000,00	0,00	2.500.000,00	0,00
26 Edilizia abitativa	E	E56502	0,00	0,00	0,00	0,00	0,00
26 Edilizia abitativa	E	E61102	16.483.329,59	14.385.189,52	0,00	2.913.074,75	11.472.114,77
26 Edilizia abitativa	E	E61104	0,00	0,00	0,00	0,00	0,00
26 Edilizia abitativa	E	E61401	0,00	0,00	0,00	0,00	0,00
26 Edilizia abitativa	E	E61403	0,00	0,00	0,00	0,00	0,00
26 Edilizia abitativa	E	E61405	10.000.000,00	2.269.891,13	41.914,38	1.084.442,16	1.143.534,59
26 Edilizia abitativa	E	E61502	0,00	0,00	0,00	0,00	0,00
30 Ricerca scientifica	E	E61505	0,00	0,00	0,00	0,00	0,00
26 Edilizia abitativa	E	E61507	0,00	0,00	0,00	0,00	0,00
26 Edilizia abitativa	E	E61510	0,00	0,00	0,00	0,00	0,00
26 Edilizia abitativa	E	E61511	0,00	0,00	0,00	0,00	0,00
30 Ricerca scientifica	E	E61513	0,00	0,00	0,00	0,00	0,00
26 Edilizia abitativa	E	E61514	0,00	0,00	0,00	0,00	0,00
26 Edilizia abitativa	E	E61516	0,00	0,00	0,00	0,00	0,00
26 Edilizia abitativa	E	E61900	1.645.000,00	469.635,44	11.824,00	416.474,50	41.336,94
26 Edilizia abitativa	E	E62104	41.880.761,78	0,00	0,00	0,00	0,00
26 Edilizia abitativa	E	E62105	95.261.622,63	12.191.319,00	1.194.100,00	10.307.108,13	690.110,87
26 Edilizia abitativa	E	E62107	0,00	0,00	0,00	0,00	0,00
26 Edilizia abitativa	E	E62108	0,00	0,00	0,00	0,00	0,00
26 Edilizia abitativa	E	E62109	0,00	0,00	0,00	0,00	0,00
26 Edilizia abitativa	E	E62110	4.368.292,99	0,00	0,00	0,00	0,00
26 Edilizia abitativa	E	E62112	28.614.274,07	9.151.660,87	0,00	9.151.660,87	0,00
26 Edilizia abitativa	E	E62114	16.953.640,97	0,00	0,00	0,00	0,00
26 Edilizia abitativa	E	E62116	100.000.000,00	0,00	0,00	0,00	0,00
26 Edilizia abitativa	E	E62117	166.094.891,25	0,00	0,00	0,00	0,00
26 Edilizia abitativa	E	E62118	38.574.906,25	0,00	0,00	0,00	0,00
26 Edilizia abitativa	E	E62501	0,00	0,00	0,00	0,00	0,00
26 Edilizia abitativa	E	E62502	0,00	0,00	0,00	0,00	0,00
26 Edilizia abitativa	E	E62505	0,00	0,00	0,00	0,00	0,00
26 Edilizia abitativa	E	E62506	0,00	0,00	0,00	0,00	0,00
26 Edilizia abitativa	E	E62508	0,00	0,00	0,00	0,00	0,00
26 Edilizia abitativa	E	E62510	0,00	0,00	0,00	0,00	0,00
26 Edilizia abitativa	E	E62512	0,00	0,00	0,00	0,00	0,00
26 Edilizia abitativa	E	E62514	0,00	0,00	0,00	0,00	0,00
26 Edilizia abitativa	E	E62515	0,00	0,00	0,00	0,00	0,00
26 Edilizia abitativa	E	E62516	6.000.000,00	5.972.442,23	0,00	5.972.442,23	0,00
26 Edilizia abitativa	E	E62517	0,00	0,00	0,00	0,00	0,00
26 Edilizia abitativa	E	E62519	0,00	0,00	0,00	0,00	0,00
26 Edilizia abitativa	E	E62520	3.584.282,22	0,00	0,00	0,00	0,00
26 Edilizia abitativa	E	E62522	0,00	0,00	0,00	0,00	0,00
26 Edilizia abitativa	E	E62524	5.000.000,00	0,00	0,00	0,00	0,00
26 Edilizia abitativa	E	E62526	26.609.489,13	0,00	0,00	0,00	0,00
26 Edilizia abitativa	E	E62528	0,00	0,00	0,00	0,00	0,00
27 Urbanistica	E	E71101	715.176,62	71.285,71	0,00	71.285,71	0,00
27 Urbanistica	E	E71102	31.200,00	0,00	0,00	0,00	0,00
27 Urbanistica	E	E71104	7.500,00	0,00	0,00	0,00	0,00
05 Orientamento e formazione professionale	E	E71106	100.173,00	100.173,00	0,00	50.086,50	50.086,50
27 Urbanistica	E	E71501	0,00	0,00	0,00	0,00	0,00

Settore	Ambito	Capitolo	Stanziamenti	Impegni	Pagamenti	Riaccertamenti	Residui Nuova Formazione
27 Urbanistica	E	E71503	0,00	0,00	0,00	0,00	0,00
27 Urbanistica	E	E71504	0,00	0,00	0,00	0,00	0,00
27 Urbanistica	E	E71506	0,00	0,00	0,00	0,00	0,00
27 Urbanistica	E	E71508	0,00	0,00	0,00	0,00	0,00
27 Urbanistica	E	E71510	2.000.000,00	0,00	0,00	0,00	0,00
05 Orientamento e formazione professionale	E	E71512	100.173,00	0,00	0,00	0,00	0,00
27 Urbanistica	E	E71900	192.500,00	68.915,00	0,00	20.525,00	48.390,00
27 Urbanistica	E	E72501	0,00	0,00	0,00	0,00	0,00
27 Urbanistica	E	E72502	10.000,00	0,00	0,00	0,00	0,00
27 Urbanistica	E	E72503	0,00	0,00	0,00	0,00	0,00
27 Urbanistica	E	E72504	20.000,00	16.450,00	0,00	16.450,00	0,00
27 Urbanistica	E	E72505	0,00	0,00	0,00	0,00	0,00
27 Urbanistica	E	E72507	0,00	0,00	0,00	0,00	0,00
27 Urbanistica	E	E72509	500.000,00	349.989,00	0,00	349.989,00	0,00
15 Opere pubbliche	E	E74502	1.917.593,48	347.436,23	0,00	347.436,23	0,00
06 Organizzazione della cultura e relative strutture	E	E74504	0,00	0,00	0,00	0,00	0,00
27 Urbanistica	E	E74505	100.000,00	0,00	0,00	0,00	0,00
26 Edilizia abitativa	E	E74507	50.000,00	16.010,16	0,00	16.010,16	0,00
26 Edilizia abitativa	E	E74509	475.000,00	475.000,00	0,00	475.000,00	0,00
27 Urbanistica	E	E74511	0,00	0,00	0,00	0,00	0,00
AMBITO E			**801.611.512,72**	**233.297.265,80**	**30.542.771,04**	**122.745.921,02**	**80.008.573,74**
06 Organizzazione della cultura e relative strutture	F	F11101	14.696.273,94	14.691.744,69	232.047,89	6.511.437,14	7.948.259,66
06 Organizzazione della cultura e relative strutture	F	F11102	5.351.886,57	5.346.157,62	3.360,66	46.812,22	5.295.984,74
04 Istruzione e diritto allo studio	F	F11501	0,00	0,00	0,00	0,00	0,00
04 Istruzione e diritto allo studio	F	F11502	0,00	0,00	0,00	0,00	0,00
04 Istruzione e diritto allo studio	F	F11503	0,00	0,00	0,00	0,00	0,00
04 Istruzione e diritto allo studio	F	F11504	0,00	0,00	0,00	0,00	0,00
04 Istruzione e diritto allo studio	F	F11506	0,00	0,00	0,00	0,00	0,00
06 Organizzazione della cultura e relative strutture	F	F11508	800.000,00	769.170,30	765.489,81	0,00	3.680,49
04 Istruzione e diritto allo studio	F	F11900	8.100.000,00	8.100.000,00	0,00	24.150,00	8.075.850,00
07 Assistenza sociale e relative strutture	F	F13101	9.670.573,62	9.670.573,62	9.670.573,62	0,00	0,00
07 Assistenza sociale e relative strutture	F	F13103	0,00	0,00	0,00	0,00	0,00
04 Istruzione e diritto allo studio	F	F13502	0,00	0,00	0,00	0,00	0,00
04 Istruzione e diritto allo studio	F	F13504	0,00	0,00	0,00	0,00	0,00
04 Istruzione e diritto allo studio	F	F13505	0,00	0,00	0,00	0,00	0,00
04 Istruzione e diritto allo studio	F	F13506	0,00	0,00	0,00	0,00	0,00
04 Istruzione e diritto allo studio	F	F13512	0,00	0,00	0,00	0,00	0,00
04 Istruzione e diritto allo studio	F	F13514	0,00	0,00	0,00	0,00	0,00
04 Istruzione e diritto allo studio	F	F13900	27.000.000,00	27.000.000,00	0,00	19.750.000,00	7.250.000,00
04 Istruzione e diritto allo studio	F	F14101	0,00	0,00	0,00	0,00	0,00
04 Istruzione e diritto allo studio	F	F14102	0,00	0,00	0,00	0,00	0,00
04 Istruzione e diritto allo studio	F	F14104	16.074.095,00	0,00	0,00	0,00	0,00
06 Organizzazione della cultura e relative strutture	F	F14501	0,00	500.000,00	0,00	500.000,00	0,00
04 Istruzione e diritto allo studio	F	F14502	2.000.000,00	0,00	0,00	0,00	0,00
06 Organizzazione della cultura e relative strutture	F	F14505	0,00	0,00	0,00	0,00	0,00
06 Organizzazione della cultura e relative strutture	F	F16101	0,00	0,00	0,00	0,00	0,00
06 Organizzazione della cultura e relative strutture	F	F16102	0,00	0,00	0,00	0,00	0,00
15 Opere pubbliche	F	F16401	1.000.000,00	810.953,24	4.549,13	346.811,11	459.593,00
15 Opere pubbliche	F	F16501	10.000.000,00	0,00	0,00	0,00	0,00
15 Opere pubbliche	F	F16503	12.500.000,00	10.000.000,00	0,00	10.000.000,00	0,00

Settore	Ambito	Capitolo	Stanziamenti	Impegni	Pagamenti	Riaccertamenti	Residui Nuova Formazione
15 Opere pubbliche	F	F16509	0,00	0,00	0,00	0,00	0,00
15 Opere pubbliche	F	F16510	0,00	0,00	0,00	0,00	0,00
15 Opere pubbliche	F	F16512	0,00	0,00	0,00	0,00	0,00
06 Organizzazione della cultura e relative strutture	F	F17501	0,00	0,00	0,00	0,00	0,00
04 Istruzione e diritto allo studio	F	F17502	0,00	0,00	0,00	0,00	0,00
04 Istruzione e diritto allo studio	F	F17503	0,00	0,00	0,00	0,00	0,00
04 Istruzione e diritto allo studio	F	F17506	0,00	0,00	0,00	0,00	0,00
04 Istruzione e diritto allo studio	F	F17508	0,00	0,00	0,00	0,00	0,00
04 Istruzione e diritto allo studio	F	F17509	0,00	0,00	0,00	0,00	0,00
04 Istruzione e diritto allo studio	F	F17510	0,00	0,00	0,00	0,00	0,00
04 Istruzione e diritto allo studio	F	F17511	0,00	0,00	0,00	0,00	0,00
04 Istruzione e diritto allo studio	F	F17512	0,00	0,00	0,00	0,00	0,00
04 Istruzione e diritto allo studio	F	F17515	0,00	0,00	0,00	0,00	0,00
04 Istruzione e diritto allo studio	F	F17516	0,00	0,00	0,00	0,00	0,00
04 Istruzione e diritto allo studio	F	F17517	0,00	0,00	0,00	0,00	0,00
04 Istruzione e diritto allo studio	F	F17518	0,00	0,00	0,00	0,00	0,00
04 Istruzione e diritto allo studio	F	F17900	3.350.000,00	2.500.000,00	0,00	1.404.444,00	1.095.556,00
04 Istruzione e diritto allo studio	F	F17901	110.000,00	20.510,96	0,00	5.000,00	15.510,96
04 Istruzione e diritto allo studio	F	F18504	900.000,00	900.000,00	0,00	900.000,00	0,00
04 Istruzione e diritto allo studio	F	F18506	0,00	0,00	0,00	0,00	0,00
04 Istruzione e diritto allo studio	F	F18507	0,00	0,00	0,00	0,00	0,00
04 Istruzione e diritto allo studio	F	F18509	0,00	0,00	0,00	0,00	0,00
04 Istruzione e diritto allo studio	F	F18510	120.000,00	120.000,00	0,00	0,00	120.000,00
05 Orientamento e formazione professionale	F	F21101	363.002,33	363.002,33	0,00	363.002,33	0,00
08 Difesa della salute e relative strutture	F	F21102	0,00	0,00	0,00	0,00	0,00
05 Orientamento e formazione professionale	F	F21103	0,00	0,00	0,00	0,00	0,00
05 Orientamento e formazione professionale	F	F21104	21.087.847,26	20.731.170,67	0,00	19.806.177,67	924.993,00
05 Orientamento e formazione professionale	F	F21105	0,00	0,00	0,00	0,00	0,00
05 Orientamento e formazione professionale	F	F21106	0,00	0,00	0,00	0,00	0,00
05 Orientamento e formazione professionale	F	F21107	21.907.451,05	21.867.244,17	0,00	10.267.244,17	11.600.000,00
05 Orientamento e formazione professionale	F	F21108	0,00	0,00	0,00	0,00	0,00
05 Orientamento e formazione professionale	F	F21110	0,00	0,00	0,00	0,00	0,00
05 Orientamento e formazione professionale	F	F21112	0,00	0,00	0,00	0,00	0,00
05 Orientamento e formazione professionale	F	F21502	0,00	0,00	0,00	0,00	0,00
05 Orientamento e formazione professionale	F	F21503	0,00	0,00	0,00	0,00	0,00
05 Orientamento e formazione professionale	F	F21504	0,00	0,00	0,00	0,00	0,00
05 Orientamento e formazione professionale	F	F21505	0,00	0,00	0,00	0,00	0,00
05 Orientamento e formazione professionale	F	F21506	0,00	0,00	0,00	0,00	0,00
05 Orientamento e formazione professionale	F	F21508	0,00	0,00	0,00	0,00	0,00
05 Orientamento e formazione professionale	F	F21509	0,00	0,00	0,00	0,00	0,00
05 Orientamento e formazione professionale	F	F21513	0,00	0,00	0,00	0,00	0,00
05 Orientamento e formazione professionale	F	F21515	0,00	0,00	0,00	0,00	0,00
05 Orientamento e formazione professionale	F	F21516	0,00	0,00	0,00	0,00	0,00
05 Orientamento e formazione professionale	F	F21518	0,00	0,00	0,00	0,00	0,00
05 Orientamento e formazione professionale	F	F21520	0,00	0,00	0,00	0,00	0,00
05 Orientamento e formazione professionale	F	F21523	0,00	0,00	0,00	0,00	0,00
05 Orientamento e formazione professionale	F	F21524	0,00	0,00	0,00	0,00	0,00
05 Orientamento e formazione professionale	F	F21526	0,00	0,00	0,00	0,00	0,00
04 Istruzione e diritto allo studio	F	F21900	31.499.999,80	31.499.999,80	0,00	1.300.000,00	30.199.999,80
05 Orientamento e formazione professionale	F	F21901	470.000,00	268.487,76	0,00	268.487,76	0,00

Settore	Ambito	Capitolo	Stanziamenti	Impegni	Pagamenti	Riaccertamenti	Residui Nuova Formazione
05 Orientamento e formazione professionale	F	F22104	0,00	0,00	0,00	0,00	0,00
05 Orientamento e formazione professionale	F	F22502	0,00	0,00	0,00	0,00	0,00
02 Lavoro	F	F31101	0,00	0,00	0,00	0,00	0,00
02 Lavoro	F	F31102	0,00	0,00	0,00	0,00	0,00
02 Lavoro	F	F31103	7.215.250,07	3.787.264,15	0,00	6.129,94	3.781.134,21
02 Lavoro	F	F31106	215.428,59	138.342,44	0,00	13.915,00	124.427,44
02 Lavoro	F	F31107	0,00	0,00	0,00	0,00	0,00
02 Lavoro	F	F31108	0,00	0,00	0,00	0,00	0,00
02 Lavoro	F	F31110	0,00	0,00	0,00	0,00	0,00
02 Lavoro	F	F31112	0,00	0,00	0,00	0,00	0,00
02 Lavoro	F	F31114	4.030.164,00	4.030.164,00	0,00	0,00	4.030.164,00
02 Lavoro	F	F31116	125.588,00	125.588,00	0,00	125.588,00	0,00
02 Lavoro	F	F31118	2.937.121,00	2.039.298,99	0,00	2.039.298,99	0,00
02 Lavoro	F	F31120	44.768,24	0,00	0,00	0,00	0,00
07 Assistenza sociale e relative strutture	F	F31122	1.009.250,00	369.000,00	0,00	369.000,00	0,00
02 Lavoro	F	F31124	15.741,40	0,00	0,00	0,00	0,00
02 Lavoro	F	F31501	0,00	0,00	0,00	0,00	0,00
02 Lavoro	F	F31503	0,00	0,00	0,00	0,00	0,00
02 Lavoro	F	F31504	0,00	0,00	0,00	0,00	0,00
02 Lavoro	F	F31507	0,00	0,00	0,00	0,00	0,00
02 Lavoro	F	F31508	0,00	0,00	0,00	0,00	0,00
02 Lavoro	F	F31509	0,00	0,00	0,00	0,00	0,00
02 Lavoro	F	F31520	0,00	0,00	0,00	0,00	0,00
02 Lavoro	F	F31522	0,00	0,00	0,00	0,00	0,00
02 Lavoro	F	F31525	0,00	0,00	0,00	0,00	0,00
02 Lavoro	F	F31527	0,00	0,00	0,00	0,00	0,00
02 Lavoro	F	F31528	0,00	0,00	0,00	0,00	0,00
02 Lavoro	F	F31529	0,00	0,00	0,00	0,00	0,00
02 Lavoro	F	F31531	0,00	0,00	0,00	0,00	0,00
02 Lavoro	F	F31532	0,00	0,00	0,00	0,00	0,00
02 Lavoro	F	F31533	0,00	0,00	0,00	0,00	0,00
02 Lavoro	F	F31534	0,00	0,00	0,00	0,00	0,00
02 Lavoro	F	F31535	0,00	0,00	0,00	0,00	0,00
02 Lavoro	F	F31536	0,00	0,00	0,00	0,00	0,00
02 Lavoro	F	F31538	0,00	0,00	0,00	0,00	0,00
02 Lavoro	F	F31539	0,00	0,00	0,00	0,00	0,00
05 Orientamento e formazione professionale	F	F31540	0,00	0,00	0,00	0,00	0,00
02 Lavoro	F	F31542	0,00	0,00	0,00	0,00	0,00
02 Lavoro	F	F31544	0,00	0,00	0,00	0,00	0,00
05 Orientamento e formazione professionale	F	F31546	1.500,00	0,00	0,00	0,00	0,00
02 Lavoro	F	F31548	0,00	0,00	0,00	0,00	0,00
02 Lavoro	F	F31550	0,00	0,00	0,00	0,00	0,00
07 Assistenza sociale e relative strutture	F	F31552	0,00	0,00	0,00	0,00	0,00
02 Lavoro	F	F31554	6.750,00	0,00	0,00	0,00	0,00
02 Lavoro	F	F31900	13.663.592,28	13.454.900,14	379.288,40	8.742.270,15	4.333.341,59
06 Organizzazione della cultura e relative strutture	F	F32101	27.210.398,69	26.337.391,50	18.785.395,00	1.330.663,04	6.221.333,46
06 Organizzazione della cultura e relative strutture	F	F32102	0,00	0,00	0,00	0,00	0,00
06 Organizzazione della cultura e relative strutture	F	F32105	5.501.185,43	5.501.185,00	0,00	1.538.157,00	3.963.028,00
06 Organizzazione della cultura e relative strutture	F	F32504	0,00	0,00	0,00	0,00	0,00
02 Lavoro	F	F32510	0,00	0,00	0,00	0,00	0,00

Settore	Ambito	Capitolo	Stanziamenti	Impegni	Pagamenti	Riaccertamenti	Residui Nuova Formazione
02 Lavoro	F	F32522	0,00	0,00	0,00	0,00	0,00
02 Lavoro	F	F32523	0,00	0,00	0,00	0,00	0,00
AMBITO F			**248.977.867,27**	**210.942.149,38**	**29.840.704,51**	**85.658.588,52**	**95.442.856,35**
06 Organizzazione della cultura e relative strutture	G	G11107	0,00	0,00	0,00	0,00	0,00
06 Organizzazione della cultura e relative strutture	G	G11109	0,00	0,00	0,00	0,00	0,00
06 Organizzazione della cultura e relative strutture	G	G11503	0,00	0,00	0,00	0,00	0,00
06 Organizzazione della cultura e relative strutture	G	G11504	0,00	0,00	0,00	0,00	0,00
06 Organizzazione della cultura e relative strutture	G	G11505	0,00	0,00	0,00	0,00	0,00
06 Organizzazione della cultura e relative strutture	G	G11506	0,00	0,00	0,00	0,00	0,00
06 Organizzazione della cultura e relative strutture	G	G11507	0,00	0,00	0,00	0,00	0,00
06 Organizzazione della cultura e relative strutture	G	G11509	0,00	0,00	0,00	0,00	0,00
06 Organizzazione della cultura e relative strutture	G	G11516	0,00	0,00	0,00	0,00	0,00
06 Organizzazione della cultura e relative strutture	G	G11524	0,00	0,00	0,00	0,00	0,00
06 Organizzazione della cultura e relative strutture	G	G11526	0,00	0,00	0,00	0,00	0,00
06 Organizzazione della cultura e relative strutture	G	G11530	0,00	0,00	0,00	0,00	0,00
06 Organizzazione della cultura e relative strutture	G	G11532	0,00	0,00	0,00	0,00	0,00
06 Organizzazione della cultura e relative strutture	G	G11533	0,00	0,00	0,00	0,00	0,00
06 Organizzazione della cultura e relative strutture	G	G11535	0,00	0,00	0,00	0,00	0,00
06 Organizzazione della cultura e relative strutture	G	G11536	0,00	0,00	0,00	0,00	0,00
06 Organizzazione della cultura e relative strutture	G	G11537	0,00	0,00	0,00	0,00	0,00
06 Organizzazione della cultura e relative strutture	G	G11541	0,00	0,00	0,00	0,00	0,00
06 Organizzazione della cultura e relative strutture	G	G11542	0,00	0,00	0,00	0,00	0,00
06 Organizzazione della cultura e relative strutture	G	G11543	0,00	0,00	0,00	0,00	0,00
06 Organizzazione della cultura e relative strutture	G	G11544	0,00	0,00	0,00	0,00	0,00
06 Organizzazione della cultura e relative strutture	G	G11545	0,00	0,00	0,00	0,00	0,00
06 Organizzazione della cultura e relative strutture	G	G11547	0,00	0,00	0,00	0,00	0,00
06 Organizzazione della cultura e relative strutture	G	G11549	0,00	0,00	0,00	0,00	0,00
06 Organizzazione della cultura e relative strutture	G	G11550	0,00	0,00	0,00	0,00	0,00
06 Organizzazione della cultura e relative strutture	G	G11552	0,00	0,00	0,00	0,00	0,00
06 Organizzazione della cultura e relative strutture	G	G11553	0,00	0,00	0,00	0,00	0,00
06 Organizzazione della cultura e relative strutture	G	G11554	0,00	0,00	0,00	0,00	0,00
06 Organizzazione della cultura e relative strutture	G	G11555	0,00	0,00	0,00	0,00	0,00
06 Organizzazione della cultura e relative strutture	G	G11557	0,00	0,00	0,00	0,00	0,00
06 Organizzazione della cultura e relative strutture	G	G11559	0,00	0,00	0,00	0,00	0,00
06 Organizzazione della cultura e relative strutture	G	G11900	6.360.000,00	6.360.000,00	60.041,00	60.130,57	6.239.828,43
06 Organizzazione della cultura e relative strutture	G	G11901	4.658.000,00	2.938.497,75	0,00	150.000,00	2.788.497,75
06 Organizzazione della cultura e relative strutture	G	G12505	0,00	0,00	0,00	0,00	0,00
06 Organizzazione della cultura e relative strutture	G	G12507	0,00	0,00	0,00	0,00	0,00
06 Organizzazione della cultura e relative strutture	G	G12509	0,00	0,00	0,00	0,00	0,00
06 Organizzazione della cultura e relative strutture	G	G12511	0,00	0,00	0,00	0,00	0,00
06 Organizzazione della cultura e relative strutture	G	G12513	0,00	0,00	0,00	0,00	0,00
06 Organizzazione della cultura e relative strutture	G	G12515	15.000.000,00	14.999.640,90	0,00	4.332.628,60	10.667.012,30
06 Organizzazione della cultura e relative strutture	G	G13501	0,00	0,00	0,00	0,00	0,00
06 Organizzazione della cultura e relative strutture	G	G13502	0,00	0,00	0,00	0,00	0,00
06 Organizzazione della cultura e relative strutture	G	G13504	0,00	0,00	0,00	0,00	0,00
06 Organizzazione della cultura e relative strutture	G	G13505	0,00	0,00	0,00	0,00	0,00
06 Organizzazione della cultura e relative strutture	G	G13506	0,00	0,00	0,00	0,00	0,00
06 Organizzazione della cultura e relative strutture	G	G13508	0,00	0,00	0,00	0,00	0,00
06 Organizzazione della cultura e relative strutture	G	G13509	0,00	0,00	0,00	0,00	0,00
06 Organizzazione della cultura e relative strutture	G	G13510	0,00	0,00	0,00	0,00	0,00

Settore	Ambito	Capitolo	Stanziamenti	Impegni	Pagamenti	Riaccertamenti	Residui Nuova Formazione
06 Organizzazione della cultura e relative strutture	G	G13513	0,00	0,00	0,00	0,00	0,00
06 Organizzazione della cultura e relative strutture	G	G13514	0,00	0,00	0,00	0,00	0,00
06 Organizzazione della cultura e relative strutture	G	G13515	50.000,00	34.498,99	0,00	34.498,99	0,00
06 Organizzazione della cultura e relative strutture	G	G13517	250.000,00	250.000,00	0,00	0,00	250.000,00
06 Organizzazione della cultura e relative strutture	G	G13519	0,00	0,00	0,00	0,00	0,00
06 Organizzazione della cultura e relative strutture	G	G13520	0,00	0,00	0,00	0,00	0,00
06 Organizzazione della cultura e relative strutture	G	G13521	0,00	0,00	0,00	0,00	0,00
06 Organizzazione della cultura e relative strutture	G	G13522	0,00	0,00	0,00	0,00	0,00
06 Organizzazione della cultura e relative strutture	G	G13900	5.500.000,00	5.500.000,00	0,00	150.000,00	5.350.000,00
06 Organizzazione della cultura e relative strutture	G	G14501	0,00	0,00	0,00	0,00	0,00
06 Organizzazione della cultura e relative strutture	G	G14503	0,00	0,00	0,00	0,00	0,00
06 Organizzazione della cultura e relative strutture	G	G14505	0,00	0,00	0,00	0,00	0,00
06 Organizzazione della cultura e relative strutture	G	G14506	0,00	0,00	0,00	0,00	0,00
06 Organizzazione della cultura e relative strutture	G	G14508	200.000,00	0,00	0,00	0,00	0,00
06 Organizzazione della cultura e relative strutture	G	G21504	0,00	0,00	0,00	0,00	0,00
06 Organizzazione della cultura e relative strutture	G	G21505	0,00	0,00	0,00	0,00	0,00
06 Organizzazione della cultura e relative strutture	G	G21508	0,00	0,00	0,00	0,00	0,00
06 Organizzazione della cultura e relative strutture	G	G21509	0,00	0,00	0,00	0,00	0,00
06 Organizzazione della cultura e relative strutture	G	G21512	0,00	0,00	0,00	0,00	0,00
06 Organizzazione della cultura e relative strutture	G	G21900	250.000,00	250.000,00	0,00	0,00	250.000,00
06 Organizzazione della cultura e relative strutture	G	G22503	0,00	0,00	0,00	0,00	0,00
06 Organizzazione della cultura e relative strutture	G	G22504	0,00	0,00	0,00	0,00	0,00
06 Organizzazione della cultura e relative strutture	G	G22512	0,00	0,00	0,00	0,00	0,00
06 Organizzazione della cultura e relative strutture	G	G23102	0,00	0,00	0,00	0,00	0,00
06 Organizzazione della cultura e relative strutture	G	G23501	4.000.000,00	2.864.448,57	2.786.810,24	77.638,33	0,00
06 Organizzazione della cultura e relative strutture	G	G23502	0,00	0,00	0,00	0,00	0,00
06 Organizzazione della cultura e relative strutture	G	G23503	0,00	0,00	0,00	0,00	0,00
06 Organizzazione della cultura e relative strutture	G	G23504	0,00	0,00	0,00	0,00	0,00
06 Organizzazione della cultura e relative strutture	G	G23505	0,00	0,00	0,00	0,00	0,00
06 Organizzazione della cultura e relative strutture	G	G23506	0,00	0,00	0,00	0,00	0,00
06 Organizzazione della cultura e relative strutture	G	G23508	0,00	0,00	0,00	0,00	0,00
06 Organizzazione della cultura e relative strutture	G	G23509	0,00	0,00	0,00	0,00	0,00
06 Organizzazione della cultura e relative strutture	G	G23510	0,00	0,00	0,00	0,00	0,00
06 Organizzazione della cultura e relative strutture	G	G23512	0,00	0,00	0,00	0,00	0,00
06 Organizzazione della cultura e relative strutture	G	G23513	0,00	0,00	0,00	0,00	0,00
06 Organizzazione della cultura e relative strutture	G	G23516	0,00	0,00	0,00	0,00	0,00
06 Organizzazione della cultura e relative strutture	G	G23520	15.000,00	0,00	0,00	0,00	0,00
06 Organizzazione della cultura e relative strutture	G	G23521	0,00	0,00	0,00	0,00	0,00
06 Organizzazione della cultura e relative strutture	G	G23522	0,00	0,00	0,00	0,00	0,00
06 Organizzazione della cultura e relative strutture	G	G23523	0,00	0,00	0,00	0,00	0,00
06 Organizzazione della cultura e relative strutture	G	G23525	0,00	0,00	0,00	0,00	0,00
06 Organizzazione della cultura e relative strutture	G	G23527	0,00	0,00	0,00	0,00	0,00
06 Organizzazione della cultura e relative strutture	G	G23900	550.000,00	548.000,00	146.617,98	427,08	400.954,94
06 Organizzazione della cultura e relative strutture	G	G24501	0,00	0,00	0,00	0,00	0,00
06 Organizzazione della cultura e relative strutture	G	G24503	0,00	0,00	0,00	0,00	0,00
06 Organizzazione della cultura e relative strutture	G	G24505	100.000,00	70.000,00	0,00	70.000,00	0,00
06 Organizzazione della cultura e relative strutture	G	G24508	0,00	0,00	0,00	0,00	0,00
06 Organizzazione della cultura e relative strutture	G	G24513	0,00	0,00	0,00	0,00	0,00
06 Organizzazione della cultura e relative strutture	G	G24514	0,00	0,00	0,00	0,00	0,00
06 Organizzazione della cultura e relative strutture	G	G24517	0,00	0,00	0,00	0,00	0,00

Settore	Ambito	Capitolo	Stanziamenti	Impegni	Pagamenti	Riaccertamenti	Residui Nuova Formazione
06 Organizzazione della cultura e relative strutture	G	G24522	210.000,00	210.000,00	0,00	64.000,00	146.000,00
06 Organizzazione della cultura e relative strutture	G	G24524	0,00	0,00	0,00	0,00	0,00
06 Organizzazione della cultura e relative strutture	G	G24531	0,00	0,00	0,00	0,00	0,00
06 Organizzazione della cultura e relative strutture	G	G24533	500.000,00	500.000,00	0,00	500.000,00	0,00
06 Organizzazione della cultura e relative strutture	G	G24541	0,00	0,00	0,00	0,00	0,00
06 Organizzazione della cultura e relative strutture	G	G24546	2.000.000,00	1.962.003,12	0,00	1.962.003,12	0,00
06 Organizzazione della cultura e relative strutture	G	G24548	0,00	0,00	0,00	0,00	0,00
06 Organizzazione della cultura e relative strutture	G	G24549	0,00	0,00	0,00	0,00	0,00
06 Organizzazione della cultura e relative strutture	G	G24550	0,00	0,00	0,00	0,00	0,00
06 Organizzazione della cultura e relative strutture	G	G24551	0,00	0,00	0,00	0,00	0,00
06 Organizzazione della cultura e relative strutture	G	G24553	20.000,00	0,00	0,00	0,00	0,00
09 Sport e tempo libero	G	G31501	10.000,00	0,00	0,00	0,00	0,00
09 Sport e tempo libero	G	G31502	0,00	0,00	0,00	0,00	0,00
09 Sport e tempo libero	G	G31503	0,00	0,00	0,00	0,00	0,00
09 Sport e tempo libero	G	G31504	0,00	0,00	0,00	0,00	0,00
09 Sport e tempo libero	G	G31505	0,00	0,00	0,00	0,00	0,00
09 Sport e tempo libero	G	G31506	0,00	0,00	0,00	0,00	0,00
09 Sport e tempo libero	G	G31507	0,00	0,00	0,00	0,00	0,00
09 Sport e tempo libero	G	G31512	0,00	0,00	0,00	0,00	0,00
09 Sport e tempo libero	G	G31513	0,00	0,00	0,00	0,00	0,00
09 Sport e tempo libero	G	G31515	0,00	0,00	0,00	0,00	0,00
09 Sport e tempo libero	G	G31520	0,00	0,00	0,00	0,00	0,00
09 Sport e tempo libero	G	G31525	0,00	0,00	0,00	0,00	0,00
09 Sport e tempo libero	G	G31527	0,00	0,00	0,00	0,00	0,00
09 Sport e tempo libero	G	G31529	0,00	0,00	0,00	0,00	0,00
09 Sport e tempo libero	G	G31530	0,00	0,00	0,00	0,00	0,00
06 Organizzazione della cultura e relative strutture	G	G31900	1.095.000,00	905.000,00	0,00	80.982,60	824.017,40
09 Sport e tempo libero	G	G32101	0,00	0,00	0,00	0,00	0,00
09 Sport e tempo libero	G	G32501	0,00	0,00	0,00	0,00	0,00
09 Sport e tempo libero	G	G32503	0,00	0,00	0,00	0,00	0,00
09 Sport e tempo libero	G	G32504	0,00	0,00	0,00	0,00	0,00
06 Organizzazione della cultura e relative strutture	G	G32511	0,00	0,00	0,00	0,00	0,00
06 Organizzazione della cultura e relative strutture	G	G32512	1.500.000,00	1.500.000,00	0,00	750.000,00	750.000,00
06 Organizzazione della cultura e relative strutture	G	G32514	0,00	0,00	0,00	0,00	0,00
06 Organizzazione della cultura e relative strutture	G	G32516	0,00	0,00	0,00	0,00	0,00
09 Sport e tempo libero	G	G32518	0,00	0,00	0,00	0,00	0,00
AMBITO G			**42.268.000,00**	**38.892.089,33**	**2.993.469,22**	**8.232.309,29**	**27.666.310,82**
08 Difesa della salute e relative strutture	H	H11101	426.328.908,15	371.232.125,23	0,00	0,00	371.232.125,23
07 Assistenza sociale e relative strutture	H	H11107	667.193,26	649.580,06	0,00	0,00	649.580,06
07 Assistenza sociale e relative strutture	H	H11108	1.525.087,27	200.335,51	20.586,52	0,00	179.748,99
08 Difesa della salute e relative strutture	H	H11110	0,00	0,00	0,00	0,00	0,00
07 Assistenza sociale e relative strutture	H	H11111	43.945.501,84	39.879.884,54	0,00	0,00	39.879.884,54
07 Assistenza sociale e relative strutture	H	H11115	0,00	0,00	0,00	0,00	0,00
07 Assistenza sociale e relative strutture	H	H11116	4.146.881,00	0,00	0,00	0,00	0,00
07 Assistenza sociale e relative strutture	H	H11118	279.428,15	279.428,15	0,00	0,00	279.428,15
10 Agricoltura e zootecnia	H	H11120	535.141,56	0,00	0,00	0,00	0,00
08 Difesa della salute e relative strutture	H	H11122	4.966.765,05	4.966.765,05	0,00	0,00	4.966.765,05
08 Difesa della salute e relative strutture	H	H11124	693.999,00	0,00	0,00	0,00	0,00
08 Difesa della salute e relative strutture	H	H11401	0,00	0,00	0,00	0,00	0,00
10 Agricoltura e zootecnia	H	H11514	0,00	0,00	0,00	0,00	0,00

Settore	Ambito	Capitolo	Stanziamenti	Impegni	Pagamenti	Riaccertamenti	Residui Nuova Formazione
07 Assistenza sociale e relative strutture	H	H11554	0,00	0,00	0,00	0,00	0,00
08 Difesa della salute e relative strutture	H	H11555	0,00	0,00	0,00	0,00	0,00
07 Assistenza sociale e relative strutture	H	H11561	3.000.000,00	0,00	0,00	0,00	0,00
07 Assistenza sociale e relative strutture	H	H11562	0,00	0,00	0,00	0,00	0,00
11 Foreste	H	H11563	0,00	0,00	0,00	0,00	0,00
08 Difesa della salute e relative strutture	H	H11701	0,00	0,00	0,00	0,00	0,00
08 Difesa della salute e relative strutture	H	H11702	0,00	0,00	0,00	0,00	0,00
08 Difesa della salute e relative strutture	H	H11703	0,00	0,00	0,00	0,00	0,00
08 Difesa della salute e relative strutture	H	H11704	0,00	0,00	0,00	0,00	0,00
08 Difesa della salute e relative strutture	H	H11705	0,00	0,00	0,00	0,00	0,00
08 Difesa della salute e relative strutture	H	H11706	0,00	0,00	0,00	0,00	0,00
08 Difesa della salute e relative strutture	H	H11707	0,00	0,00	0,00	0,00	0,00
08 Difesa della salute e relative strutture	H	H11708	0,00	0,00	0,00	0,00	0,00
08 Difesa della salute e relative strutture	H	H11709	0,00	0,00	0,00	0,00	0,00
29 Protezione natura, beni ambientali,parchi e riserve	H	H11710	0,00	0,00	0,00	0,00	0,00
08 Difesa della salute e relative strutture	H	H11715	9.701.748.175,00	9.665.096.664,98	6.527.352.310,87	0,00	3.137.744.354,11
08 Difesa della salute e relative strutture	H	H11716	280.246.699,69	280.246.699,69	209.302.663,16	0,00	70.944.036,53
08 Difesa della salute e relative strutture	H	H11717	425.744.809,00	425.734.294,00	0,00	0,00	425.734.294,00
08 Difesa della salute e relative strutture	H	H11718	0,00	0,00	0,00	0,00	0,00
08 Difesa della salute e relative strutture	H	H11719	0,00	0,00	0,00	0,00	0,00
08 Difesa della salute e relative strutture	H	H11900	200.000,00	0,00	0,00	0,00	0,00
08 Difesa della salute e relative strutture	H	H13101	0,00	0,00	0,00	0,00	0,00
08 Difesa della salute e relative strutture	H	H13102	12.084.813,59	6.084.891,44	0,00	0,00	6.084.891,44
08 Difesa della salute e relative strutture	H	H13103	231.001,38	0,00	0,00	0,00	0,00
08 Difesa della salute e relative strutture	H	H13104	0,00	0,00	0,00	0,00	0,00
08 Difesa della salute e relative strutture	H	H13112	40.145,98	10.145,98	10.145,98	0,00	0,00
08 Difesa della salute e relative strutture	H	H13113	0,00	0,00	0,00	0,00	0,00
08 Difesa della salute e relative strutture	H	H13114	0,00	0,00	0,00	0,00	0,00
08 Difesa della salute e relative strutture	H	H13115	7.639.750,90	6.685.618,32	6.026,56	0,00	6.679.591,76
08 Difesa della salute e relative strutture	H	H13118	2.537.029,11	137.207,36	0,00	0,00	137.207,36
08 Difesa della salute e relative strutture	H	H13119	21.927,59	0,00	0,00	0,00	0,00
08 Difesa della salute e relative strutture	H	H13120	0,00	0,00	0,00	0,00	0,00
08 Difesa della salute e relative strutture	H	H13121	0,00	0,00	0,00	0,00	0,00
08 Difesa della salute e relative strutture	H	H13122	0,00	0,00	0,00	0,00	0,00
08 Difesa della salute e relative strutture	H	H13123	0,00	0,00	0,00	0,00	0,00
08 Difesa della salute e relative strutture	H	H13125	0,00	0,00	0,00	0,00	0,00
08 Difesa della salute e relative strutture	H	H13132	1.136.374,08	7.000,00	0,00	0,00	7.000,00
08 Difesa della salute e relative strutture	H	H13133	391.475,09	0,00	0,00	0,00	0,00
08 Difesa della salute e relative strutture	H	H13134	1.631.770,00	0,00	0,00	0,00	0,00
08 Difesa della salute e relative strutture	H	H13135	89.690,00	0,00	0,00	0,00	0,00
08 Difesa della salute e relative strutture	H	H13136	82.633,10	82.633,10	5.000,00	0,00	77.633,10
08 Difesa della salute e relative strutture	H	H13137	28.241.856,00	28.241.856,00	23.878.936,00	0,00	4.362.920,00
08 Difesa della salute e relative strutture	H	H13138	0,00	0,00	0,00	0,00	0,00
08 Difesa della salute e relative strutture	H	H13140	0,00	0,00	0,00	0,00	0,00
08 Difesa della salute e relative strutture	H	H13142	3.110.621,00	735.891,63	0,00	0,00	735.891,63
18 Trasporto su strada	H	H13144	196.653,29	196.653,29	0,00	0,00	196.653,29
18 Trasporto su strada	H	H13145	164.648,20	164.648,20	0,00	0,00	164.648,20
18 Trasporto su strada	H	H13146	1.910.998,16	1.062.097,69	538.563,84	0,00	523.533,85
08 Difesa della salute e relative strutture	H	H13147	6.674,85	0,00	0,00	0,00	0,00
08 Difesa della salute e relative strutture	H	H13149	500.000,00	0,00	0,00	0,00	0,00

Settore	Ambito	Capitolo	Stanziamenti	Impegni	Pagamenti	Riaccertamenti	Residui Nuova Formazione
08 Difesa della salute e relative strutture	H	H13151	8.996,96	0,00	0,00	0,00	0,00
08 Difesa della salute e relative strutture	H	H13152	13.716,22	13.716,22	0,00	0,00	13.716,22
08 Difesa della salute e relative strutture	H	H13154	2.959.116,59	2.499.654,87	595.298,47	0,00	1.904.356,40
08 Difesa della salute e relative strutture	H	H13156	78.951,53	0,00	0,00	0,00	0,00
08 Difesa della salute e relative strutture	H	H13158	53.000,00	53.000,00	15.900,00	0,00	37.100,00
08 Difesa della salute e relative strutture	H	H13159	45.000,00	45.000,00	13.500,00	0,00	31.500,00
08 Difesa della salute e relative strutture	H	H13161	0,00	0,00	0,00	0,00	0,00
08 Difesa della salute e relative strutture	H	H13401	51.645,00	0,00	0,00	0,00	0,00
08 Difesa della salute e relative strutture	H	H13514	500.000,00	199.100,00	0,00	199.100,00	0,00
07 Assistenza sociale e relative strutture	H	H13517	0,00	0,00	0,00	0,00	0,00
08 Difesa della salute e relative strutture	H	H13527	0,00	0,00	0,00	0,00	0,00
08 Difesa della salute e relative strutture	H	H13532	0,00	0,00	0,00	0,00	0,00
11 Foreste	H	H13535	0,00	0,00	0,00	0,00	0,00
11 Foreste	H	H13536	0,00	0,00	0,00	0,00	0,00
08 Difesa della salute e relative strutture	H	H13539	0,00	0,00	0,00	0,00	0,00
11 Foreste	H	H13540	0,00	0,00	0,00	0,00	0,00
08 Difesa della salute e relative strutture	H	H13543	0,00	0,00	0,00	0,00	0,00
08 Difesa della salute e relative strutture	H	H13544	0,00	0,00	0,00	0,00	0,00
11 Foreste	H	H13546	0,00	0,00	0,00	0,00	0,00
07 Assistenza sociale e relative strutture	H	H13551	0,00	0,00	0,00	0,00	0,00
10 Agricoltura e zootecnia	H	H13552	0,00	0,00	0,00	0,00	0,00
11 Foreste	H	H13554	0,00	0,00	0,00	0,00	0,00
11 Foreste	H	H13555	0,00	0,00	0,00	0,00	0,00
11 Foreste	H	H13558	0,00	0,00	0,00	0,00	0,00
10 Agricoltura e zootecnia	H	H13559	0,00	0,00	0,00	0,00	0,00
07 Assistenza sociale e relative strutture	H	H13560	0,00	0,00	0,00	0,00	0,00
08 Difesa della salute e relative strutture	H	H13563	0,00	0,00	0,00	0,00	0,00
08 Difesa della salute e relative strutture	H	H13564	0,00	0,00	0,00	0,00	0,00
11 Foreste	H	H13567	0,00	0,00	0,00	0,00	0,00
11 Foreste	H	H13571	0,00	0,00	0,00	0,00	0,00
08 Difesa della salute e relative strutture	H	H13573	3.903,90	0,00	0,00	0,00	0,00
08 Difesa della salute e relative strutture	H	H13575	0,00	0,00	0,00	0,00	0,00
07 Assistenza sociale e relative strutture	H	H13577	0,00	0,00	0,00	0,00	0,00
08 Difesa della salute e relative strutture	H	H13578	0,00	0,00	0,00	0,00	0,00
18 Trasporto su strada	H	H13580	670.000,00	668.849,36	268.326,16	0,00	400.523,20
08 Difesa della salute e relative strutture	H	H13582	0,00	0,00	0,00	0,00	0,00
08 Difesa della salute e relative strutture	H	H13584	0,00	0,00	0,00	0,00	0,00
08 Difesa della salute e relative strutture	H	H13586	0,00	0,00	0,00	0,00	0,00
08 Difesa della salute e relative strutture	H	H13588	1.782.086,47	1.167.335,63	0,00	0,00	1.167.335,63
08 Difesa della salute e relative strutture	H	H13900	13.146.000,00	12.952.013,60	1.290.000,00	0,00	11.662.013,60
08 Difesa della salute e relative strutture	H	H21401	2.300.000,00	2.279.303,79	2.279.303,79	0,00	0,00
08 Difesa della salute e relative strutture	H	H21501	0,00	0,00	0,00	0,00	0,00
08 Difesa della salute e relative strutture	H	H21503	3.350.000,00	943.853,66	311.101,76	0,00	632.751,90
08 Difesa della salute e relative strutture	H	H22101	0,00	0,00	0,00	0,00	0,00
08 Difesa della salute e relative strutture	H	H22102	43.698.957,39	43.693.657,05	38.434.650,47	0,00	5.259.006,58
08 Difesa della salute e relative strutture	H	H22103	30.000.000,00	16.940.775,45	0,00	0,00	16.940.775,45
08 Difesa della salute e relative strutture	H	H22104	0,00	0,00	0,00	0,00	0,00
08 Difesa della salute e relative strutture	H	H22107	0,00	0,00	0,00	0,00	0,00
08 Difesa della salute e relative strutture	H	H22108	0,00	0,00	0,00	0,00	0,00
08 Difesa della salute e relative strutture	H	H22110	18.844,66	0,00	0,00	0,00	0,00

Settore	Ambito	Capitolo	Stanziamenti	Impegni	Pagamenti	Riaccertamenti	Residui Nuova Formazione
08 Difesa della salute e relative strutture	H	H22111	0,00	0,00	0,00	0,00	0,00
08 Difesa della salute e relative strutture	H	H22112	0,00	0,00	0,00	0,00	0,00
08 Difesa della salute e relative strutture	H	H22113	1.076.489,42	0,00	0,00	0,00	0,00
08 Difesa della salute e relative strutture	H	H22114	15.000.000,00	15.000.000,00	14.043.314,65	0,00	956.685,35
08 Difesa della salute e relative strutture	H	H22115	0,00	0,00	0,00	0,00	0,00
08 Difesa della salute e relative strutture	H	H22116	49.536.115,02	13.473.025,34	11.414.155,28	0,00	2.058.870,06
08 Difesa della salute e relative strutture	H	H22117	2.832.809,95	0,00	0,00	0,00	0,00
08 Difesa della salute e relative strutture	H	H22118	904.606,33	0,00	0,00	0,00	0,00
08 Difesa della salute e relative strutture	H	H22119	0,00	0,00	0,00	0,00	0,00
08 Difesa della salute e relative strutture	H	H22120	0,00	0,00	0,00	0,00	0,00
08 Difesa della salute e relative strutture	H	H22122	1.972.560,00	1.972.560,00	0,00	0,00	1.972.560,00
08 Difesa della salute e relative strutture	H	H22502	0,00	0,00	0,00	0,00	0,00
08 Difesa della salute e relative strutture	H	H22508	0,00	0,00	0,00	0,00	0,00
08 Difesa della salute e relative strutture	H	H22511	0,00	0,00	0,00	0,00	0,00
08 Difesa della salute e relative strutture	H	H22513	55.444,53	0,00	0,00	0,00	0,00
08 Difesa della salute e relative strutture	H	H22515	0,00	0,00	0,00	0,00	0,00
08 Difesa della salute e relative strutture	H	H22520	0,00	0,00	0,00	0,00	0,00
08 Difesa della salute e relative strutture	H	H22522	0,00	0,00	0,00	0,00	0,00
08 Difesa della salute e relative strutture	H	H22523	0,00	0,00	0,00	0,00	0,00
08 Difesa della salute e relative strutture	H	H22524	0,00	0,00	0,00	0,00	0,00
08 Difesa della salute e relative strutture	H	H22525	0,00	0,00	0,00	0,00	0,00
08 Difesa della salute e relative strutture	H	H22527	10.000.000,00	9.782.200,00	0,00	0,00	9.782.200,00
08 Difesa della salute e relative strutture	H	H22530	0,00	0,00	0,00	0,00	0,00
08 Difesa della salute e relative strutture	H	H22532	0,00	0,00	0,00	0,00	0,00
08 Difesa della salute e relative strutture	H	H22536	0,00	0,00	0,00	0,00	0,00
08 Difesa della salute e relative strutture	H	H22537	8.000.000,00	5.549.852,44	0,00	0,00	5.549.852,44
08 Difesa della salute e relative strutture	H	H22539	1.000.000,00	0,00	0,00	0,00	0,00
08 Difesa della salute e relative strutture	H	H22541	0,00	0,00	0,00	0,00	0,00
08 Difesa della salute e relative strutture	H	H31102	0,00	0,00	0,00	0,00	0,00
08 Difesa della salute e relative strutture	H	H31103	0,00	0,00	0,00	0,00	0,00
08 Difesa della salute e relative strutture	H	H31104	0,00	0,00	0,00	0,00	0,00
08 Difesa della salute e relative strutture	H	H31106	0,00	0,00	0,00	0,00	0,00
08 Difesa della salute e relative strutture	H	H31107	0,00	0,00	0,00	0,00	0,00
08 Difesa della salute e relative strutture	H	H31108	0,00	0,00	0,00	0,00	0,00
08 Difesa della salute e relative strutture	H	H31109	0,00	0,00	0,00	0,00	0,00
08 Difesa della salute e relative strutture	H	H31111	0,00	0,00	0,00	0,00	0,00
08 Difesa della salute e relative strutture	H	H31501	0,00	0,00	0,00	0,00	0,00
08 Difesa della salute e relative strutture	H	H31504	0,00	0,00	0,00	0,00	0,00
08 Difesa della salute e relative strutture	H	H31550	766.484.000,00	766.484.000,00	753.300.585,96	0,00	13.183.414,04
08 Difesa della salute e relative strutture	H	H31552	90.000.000,00	90.000.000,00	89.999.979,64	0,00	20,36
08 Difesa della salute e relative strutture	H	H31553	0,00	0,00	0,00	0,00	0,00
08 Difesa della salute e relative strutture	H	H31600	0,00	0,00	0,00	0,00	0,00
08 Difesa della salute e relative strutture	H	H31605	0,00	0,00	0,00	0,00	0,00
08 Difesa della salute e relative strutture	H	H31606	0,00	0,00	0,00	0,00	0,00
08 Difesa della salute e relative strutture	H	H31608	118.848.000,00	9.453.000,00	2.621.859,51	0,00	6.831.140,49
08 Difesa della salute e relative strutture	H	H31610	517.356.657,57	517.356.657,57	384.717.948,98	0,00	132.638.708,59
08 Difesa della salute e relative strutture	H	H31612	0,00	0,00	0,00	0,00	0,00
08 Difesa della salute e relative strutture	H	H31613	0,00	0,00	0,00	0,00	0,00
08 Difesa della salute e relative strutture	H	H31614	0,00	0,00	0,00	0,00	0,00
08 Difesa della salute e relative strutture	H	H31900	0,00	0,00	0,00	0,00	0,00

Settore	Ambito	Capitolo	Stanziamenti	Impegni	Pagamenti	Riaccertamenti	Residui Nuova Formazione
08 Difesa della salute e relative strutture	H	H32101	0,00	0,00	0,00	0,00	0,00
08 Difesa della salute e relative strutture	H	H32103	325.000.000,00	0,00	0,00	0,00	0,00
08 Difesa della salute e relative strutture	H	H32501	12.500.000,00	3.559.440,98	3.385.888,20	0,00	173.552,78
07 Assistenza sociale e relative strutture	H	H41101	0,00	0,00	0,00	0,00	0,00
07 Assistenza sociale e relative strutture	H	H41104	0,00	0,00	0,00	0,00	0,00
07 Assistenza sociale e relative strutture	H	H41106	2.060.368,42	2.000.000,00	0,00	0,00	2.000.000,00
07 Assistenza sociale e relative strutture	H	H41107	0,00	0,00	0,00	0,00	0,00
07 Assistenza sociale e relative strutture	H	H41110	516.457,00	516.457,00	0,00	0,00	516.457,00
07 Assistenza sociale e relative strutture	H	H41114	1.090.241,00	0,00	0,00	0,00	0,00
07 Assistenza sociale e relative strutture	H	H41116	0,00	0,00	0,00	0,00	0,00
07 Assistenza sociale e relative strutture	H	H41121	0,00	0,00	0,00	0,00	0,00
07 Assistenza sociale e relative strutture	H	H41123	1.352.866,30	1.017.100,00	17.100,00	1.000.000,00	0,00
07 Assistenza sociale e relative strutture	H	H41124	0,00	0,00	0,00	0,00	0,00
07 Assistenza sociale e relative strutture	H	H41127	0,00	0,00	0,00	0,00	0,00
07 Assistenza sociale e relative strutture	H	H41128	0,00	0,00	0,00	0,00	0,00
07 Assistenza sociale e relative strutture	H	H41131	25.532.145,53	21.606.285,72	0,00	12.856.285,72	8.750.000,00
07 Assistenza sociale e relative strutture	H	H41132	2.441.518,17	16.153,50	4.356,00	11.797,50	0,00
07 Assistenza sociale e relative strutture	H	H41133	13.283.845,42	13.205.186,35	0,00	12.279.926,35	925.260,00
07 Assistenza sociale e relative strutture	H	H41135	0,00	0,00	0,00	0,00	0,00
07 Assistenza sociale e relative strutture	H	H41140	0,00	0,00	0,00	0,00	0,00
07 Assistenza sociale e relative strutture	H	H41142	0,00	0,00	0,00	0,00	0,00
07 Assistenza sociale e relative strutture	H	H41144	205.978,16	205.978,13	0,00	205.978,13	0,00
07 Assistenza sociale e relative strutture	H	H41146	500.000,00	110.200,00	0,00	15.400,00	94.800,00
07 Assistenza sociale e relative strutture	H	H41501	0,00	0,00	0,00	0,00	0,00
07 Assistenza sociale e relative strutture	H	H41504	0,00	0,00	0,00	0,00	0,00
07 Assistenza sociale e relative strutture	H	H41505	0,00	0,00	0,00	0,00	0,00
07 Assistenza sociale e relative strutture	H	H41507	0,00	0,00	0,00	0,00	0,00
07 Assistenza sociale e relative strutture	H	H41508	0,00	0,00	0,00	0,00	0,00
07 Assistenza sociale e relative strutture	H	H41510	0,00	0,00	0,00	0,00	0,00
07 Assistenza sociale e relative strutture	H	H41511	0,00	0,00	0,00	0,00	0,00
07 Assistenza sociale e relative strutture	H	H41512	0,00	0,00	0,00	0,00	0,00
07 Assistenza sociale e relative strutture	H	H41513	0,00	0,00	0,00	0,00	0,00
07 Assistenza sociale e relative strutture	H	H41514	0,00	0,00	0,00	0,00	0,00
07 Assistenza sociale e relative strutture	H	H41515	0,00	0,00	0,00	0,00	0,00
07 Assistenza sociale e relative strutture	H	H41516	0,00	0,00	0,00	0,00	0,00
07 Assistenza sociale e relative strutture	H	H41517	0,00	0,00	0,00	0,00	0,00
07 Assistenza sociale e relative strutture	H	H41519	0,00	0,00	0,00	0,00	0,00
07 Assistenza sociale e relative strutture	H	H41520	0,00	0,00	0,00	0,00	0,00
07 Assistenza sociale e relative strutture	H	H41522	0,00	0,00	0,00	0,00	0,00
07 Assistenza sociale e relative strutture	H	H41523	0,00	0,00	0,00	0,00	0,00
07 Assistenza sociale e relative strutture	H	H41524	0,00	0,00	0,00	0,00	0,00
07 Assistenza sociale e relative strutture	H	H41525	0,00	0,00	0,00	0,00	0,00
07 Assistenza sociale e relative strutture	H	H41526	0,00	0,00	0,00	0,00	0,00
07 Assistenza sociale e relative strutture	H	H41530	0,00	0,00	0,00	0,00	0,00
07 Assistenza sociale e relative strutture	H	H41535	0,00	0,00	0,00	0,00	0,00
07 Assistenza sociale e relative strutture	H	H41536	0,00	0,00	0,00	0,00	0,00
07 Assistenza sociale e relative strutture	H	H41539	0,00	0,00	0,00	0,00	0,00
08 Difesa della salute e relative strutture	H	H41540	0,00	0,00	0,00	0,00	0,00
07 Assistenza sociale e relative strutture	H	H41541	0,00	0,00	0,00	0,00	0,00
07 Assistenza sociale e relative strutture	H	H41546	0,00	0,00	0,00	0,00	0,00

Settore	Ambito	Capitolo	Stanziamenti	Impegni	Pagamenti	Riaccertamenti	Residui Nuova Formazione
07 Assistenza sociale e relative strutture	H	H41550	0,00	0,00	0,00	0,00	0,00
07 Assistenza sociale e relative strutture	H	H41551	0,00	0,00	0,00	0,00	0,00
07 Assistenza sociale e relative strutture	H	H41555	0,00	0,00	0,00	0,00	0,00
07 Assistenza sociale e relative strutture	H	H41557	0,00	0,00	0,00	0,00	0,00
07 Assistenza sociale e relative strutture	H	H41558	0,00	0,00	0,00	0,00	0,00
07 Assistenza sociale e relative strutture	H	H41560	0,00	0,00	0,00	0,00	0,00
07 Assistenza sociale e relative strutture	H	H41561	0,00	0,00	0,00	0,00	0,00
07 Assistenza sociale e relative strutture	H	H41562	0,00	0,00	0,00	0,00	0,00
07 Assistenza sociale e relative strutture	H	H41566	0,00	0,00	0,00	0,00	0,00
07 Assistenza sociale e relative strutture	H	H41567	13.333,00	13.333,00	10.000,00	0,00	3.333,00
07 Assistenza sociale e relative strutture	H	H41570	0,00	0,00	0,00	0,00	0,00
07 Assistenza sociale e relative strutture	H	H41572	0,00	0,00	0,00	0,00	0,00
07 Assistenza sociale e relative strutture	H	H41574	22.531,08	22.531,08	15.904,29	0,00	6.626,79
07 Assistenza sociale e relative strutture	H	H41575	0,00	0,00	0,00	0,00	0,00
07 Assistenza sociale e relative strutture	H	H41576	0,00	0,00	0,00	0,00	0,00
07 Assistenza sociale e relative strutture	H	H41577	0,00	0,00	0,00	0,00	0,00
07 Assistenza sociale e relative strutture	H	H41578	0,00	0,00	0,00	0,00	0,00
07 Assistenza sociale e relative strutture	H	H41579	0,00	0,00	0,00	0,00	0,00
07 Assistenza sociale e relative strutture	H	H41580	0,00	0,00	0,00	0,00	0,00
07 Assistenza sociale e relative strutture	H	H41582	0,00	0,00	0,00	0,00	0,00
07 Assistenza sociale e relative strutture	H	H41584	0,00	0,00	0,00	0,00	0,00
07 Assistenza sociale e relative strutture	H	H41585	0,00	0,00	0,00	0,00	0,00
07 Assistenza sociale e relative strutture	H	H41586	0,00	0,00	0,00	0,00	0,00
07 Assistenza sociale e relative strutture	H	H41588	0,00	0,00	0,00	0,00	0,00
07 Assistenza sociale e relative strutture	H	H41591	0,00	0,00	0,00	0,00	0,00
07 Assistenza sociale e relative strutture	H	H41593	0,00	0,00	0,00	0,00	0,00
07 Assistenza sociale e relative strutture	H	H41595	0,00	0,00	0,00	0,00	0,00
07 Assistenza sociale e relative strutture	H	H41597	42.500,00	42.500,00	0,00	0,00	42.500,00
07 Assistenza sociale e relative strutture	H	H41598	0,00	0,00	0,00	0,00	0,00
07 Assistenza sociale e relative strutture	H	H41599	32.536,78	32.536,78	0,00	0,00	32.536,78
07 Assistenza sociale e relative strutture	H	H41600	0,00	0,00	0,00	0,00	0,00
07 Assistenza sociale e relative strutture	H	H41601	0,00	0,00	0,00	0,00	0,00
08 Difesa della salute e relative strutture	H	H41603	0,00	0,00	0,00	0,00	0,00
07 Assistenza sociale e relative strutture	H	H41604	0,00	0,00	0,00	0,00	0,00
07 Assistenza sociale e relative strutture	H	H41900	189.235.000,00	187.612.450,46	6.754.730,93	1.763.973,64	179.093.745,89
07 Assistenza sociale e relative strutture	H	H42503	0,00	0,00	0,00	0,00	0,00
07 Assistenza sociale e relative strutture	H	H42516	0,00	0,00	0,00	0,00	0,00
07 Assistenza sociale e relative strutture	H	H42517	0,00	0,00	0,00	0,00	0,00
07 Assistenza sociale e relative strutture	H	H42518	7.000.000,00	1.345.440,00	0,00	845.440,00	500.000,00
07 Assistenza sociale e relative strutture	H	H42520	0,00	0,00	0,00	0,00	0,00
07 Assistenza sociale e relative strutture	H	H42522	0,00	0,00	0,00	0,00	0,00
07 Assistenza sociale e relative strutture	H	H42524	345.000,00	0,00	0,00	0,00	0,00
07 Assistenza sociale e relative strutture	H	H42525	0,00	0,00	0,00	0,00	0,00
02 Lavoro	H	H43101	0,00	0,00	0,00	0,00	0,00
02 Lavoro	H	H43102	0,00	0,00	0,00	0,00	0,00
02 Lavoro	H	H43104	0,00	0,00	0,00	0,00	0,00
02 Lavoro	H	H43105	968.200,00	0,00	0,00	0,00	0,00
02 Lavoro	H	H43107	762.002,00	762.002,00	0,00	762.002,00	0,00
02 Lavoro	H	H43108	0,00	0,00	0,00	0,00	0,00
02 Lavoro	H	H43109	0,00	0,00	0,00	0,00	0,00

Settore	Ambito	Capitolo	Stanziamenti	Impegni	Pagamenti	Riaccertamenti	Residui Nuova Formazione
02 Lavoro	H	H43110	38.869,00	38.869,00	0,00	7.773,80	31.095,20
02 Lavoro	H	H43111	0,00	0,00	0,00	0,00	0,00
02 Lavoro	H	H43113	1.004.828,50	104.000,00	0,00	104.000,00	0,00
02 Lavoro	H	H43504	0,00	0,00	0,00	0,00	0,00
02 Lavoro	H	H43505	0,00	0,00	0,00	0,00	0,00
02 Lavoro	H	H43506	0,00	0,00	0,00	0,00	0,00
02 Lavoro	H	H43507	0,00	0,00	0,00	0,00	0,00
02 Lavoro	H	H43508	0,00	0,00	0,00	0,00	0,00
07 Assistenza sociale e relative strutture	H	H43510	0,00	0,00	0,00	0,00	0,00
07 Assistenza sociale e relative strutture	H	H43512	180.021,50	180.021,50	0,00	0,00	180.021,50
07 Assistenza sociale e relative strutture	H	H43900	600.000,00	596.800,00	0,00	596.800,00	0,00
AMBITO H			**13.220.521.794,69**	**12.575.209.260,70**	**8.070.608.137,02**	**30.648.477,14**	**4.473.952.646,54**
06 Organizzazione della cultura e relative strutture	R	R11101	361.271,06	361.271,06	0,00	0,00	361.271,06
01 Ordinamento degli uffici - Amm.ne generale ed organi istituzio	R	R11401	24.000.000,00	23.457.000,00	23.000.000,00	457.000,00	0,00
01 Ordinamento degli uffici - Amm.ne generale ed organi istituzio	R	R11402	0,00	0,00	0,00	0,00	0,00
01 Ordinamento degli uffici - Amm.ne generale ed organi istituzio	R	R11403	16.420.000,00	16.420.000,00	6.000.000,00	0,00	10.420.000,00
01 Ordinamento degli uffici - Amm.ne generale ed organi istituzio	R	R11404	0,00	0,00	0,00	0,00	0,00
01 Ordinamento degli uffici - Amm.ne generale ed organi istituzio	R	R11405	0,00	0,00	0,00	0,00	0,00
01 Ordinamento degli uffici - Amm.ne generale ed organi istituzio	R	R11501	0,00	0,00	0,00	0,00	0,00
01 Ordinamento degli uffici - Amm.ne generale ed organi istituzio	R	R11502	0,00	0,00	0,00	0,00	0,00
01 Ordinamento degli uffici - Amm.ne generale ed organi istituzio	R	R11503	0,00	0,00	0,00	0,00	0,00
01 Ordinamento degli uffici - Amm.ne generale ed organi istituzio	R	R11504	0,00	0,00	0,00	0,00	0,00
01 Ordinamento degli uffici - Amm.ne generale ed organi istituzio	R	R11505	0,00	0,00	0,00	0,00	0,00
01 Ordinamento degli uffici - Amm.ne generale ed organi istituzio	R	R11506	0,00	0,00	0,00	0,00	0,00
01 Ordinamento degli uffici - Amm.ne generale ed organi istituzio	R	R11507	0,00	0,00	0,00	0,00	0,00
01 Ordinamento degli uffici - Amm.ne generale ed organi istituzio	R	R11508	0,00	0,00	0,00	0,00	0,00
01 Ordinamento degli uffici - Amm.ne generale ed organi istituzio	R	R11510	0,00	0,00	0,00	0,00	0,00
01 Ordinamento degli uffici - Amm.ne generale ed organi istituzio	R	R11512	0,00	0,00	0,00	0,00	0,00
01 Ordinamento degli uffici - Amm.ne generale ed organi istituzio	R	R11513	0,00	0,00	0,00	0,00	0,00
01 Ordinamento degli uffici - Amm.ne generale ed organi istituzio	R	R11515	0,00	0,00	0,00	0,00	0,00
01 Ordinamento degli uffici - Amm.ne generale ed organi istituzio	R	R11900	51.745.000,00	36.221.500,00	36.221.500,00	0,00	0,00
01 Ordinamento degli uffici - Amm.ne generale ed organi istituzio	R	R13401	50.000,00	45.958,11	4.608,18	38.497,12	2.852,81
01 Ordinamento degli uffici - Amm.ne generale ed organi istituzio	R	R13501	0,00	0,00	0,00	0,00	0,00
01 Ordinamento degli uffici - Amm.ne generale ed organi istituzio	R	R13502	0,00	0,00	0,00	0,00	0,00
01 Ordinamento degli uffici - Amm.ne generale ed organi istituzio	R	R13503	0,00	0,00	0,00	0,00	0,00
01 Ordinamento degli uffici - Amm.ne generale ed organi istituzio	R	R13505	0,00	0,00	0,00	0,00	0,00
01 Ordinamento degli uffici - Amm.ne generale ed organi istituzio	R	R13506	0,00	0,00	0,00	0,00	0,00
01 Ordinamento degli uffici - Amm.ne generale ed organi istituzio	R	R13900	325.000,00	304.079,61	116.308,90	105.276,34	82.494,37
01 Ordinamento degli uffici - Amm.ne generale ed organi istituzio	R	R15401	2.000.000,00	1.998.931,44	310.000,17	0,00	1.688.931,27
01 Ordinamento degli uffici - Amm.ne generale ed organi istituzio	R	R15402	60.696,23	46.893,66	0,00	0,00	46.893,66
01 Ordinamento degli uffici - Amm.ne generale ed organi istituzio	R	R15403	0,00	0,00	0,00	0,00	0,00
01 Ordinamento degli uffici - Amm.ne generale ed organi istituzio	R	R15404	0,00	0,00	0,00	0,00	0,00
11 Foreste	R	R15405	0,00	0,00	0,00	0,00	0,00
01 Ordinamento degli uffici - Amm.ne generale ed organi istituzio	R	R15406	0,00	0,00	0,00	0,00	0,00
01 Ordinamento degli uffici - Amm.ne generale ed organi istituzio	R	R21401	2.000.000,00	1.747.013,89	1.231.575,31	95.066,08	420.372,50
01 Ordinamento degli uffici - Amm.ne generale ed organi istituzio	R	R21402	0,00	0,00	0,00	0,00	0,00
01 Ordinamento degli uffici - Amm.ne generale ed organi istituzio	R	R21403	100.000,00	100.000,00	75.000,00	25.000,00	0,00
01 Ordinamento degli uffici - Amm.ne generale ed organi istituzio	R	R21404	1.025.900,00	851.881,54	312.275,97	263.021,92	276.583,65
01 Ordinamento degli uffici - Amm.ne generale ed organi istituzio	R	R21405	10.000,00	0,00	0,00	0,00	0,00
01 Ordinamento degli uffici - Amm.ne generale ed organi istituzio	R	R21406	0,00	0,00	0,00	0,00	0,00

Settore	Ambito	Capitolo	Stanziamenti	Impegni	Pagamenti	Riaccertamenti	Residui Nuova Formazione
01 Ordinamento degli uffici - Amm.ne generale ed organi istituzio	R	R21408	1.000.000,00	938.132,38	833.272,47	0,00	104.859,91
01 Ordinamento degli uffici - Amm.ne generale ed organi istituzio	R	R21410	0,00	0,00	0,00	0,00	0,00
01 Ordinamento degli uffici - Amm.ne generale ed organi istituzio	R	R21502	0,00	0,00	0,00	0,00	0,00
01 Ordinamento degli uffici - Amm.ne generale ed organi istituzio	R	R21510	0,00	0,00	0,00	0,00	0,00
01 Ordinamento degli uffici - Amm.ne generale ed organi istituzio	R	R21512	6.500.000,00	4.461.587,52	35.434,52	4.152.405,21	273.747,79
01 Ordinamento degli uffici - Amm.ne generale ed organi istituzio	R	R21513	7.000.000,00	6.962.846,79	6.962.846,79	0,00	0,00
01 Ordinamento degli uffici - Amm.ne generale ed organi istituzio	R	R21514	11.000.000,00	10.241.552,81	10.241.552,81	0,00	0,00
01 Ordinamento degli uffici - Amm.ne generale ed organi istituzio	R	R21515	500.000,00	217.800,00	214.051,85	0,00	3.748,15
01 Ordinamento degli uffici - Amm.ne generale ed organi istituzio	R	R21900	223.596,43	218.398,31	218.398,31	0,00	0,00
01 Ordinamento degli uffici - Amm.ne generale ed organi istituzio	R	R31101	213.484,43	60.242,35	48.965,15	11.277,20	0,00
06 Organizzazione della cultura e relative strutture	R	R31102	0,00	0,00	0,00	0,00	0,00
06 Organizzazione della cultura e relative strutture	R	R31103	1.038.791,73	0,00	0,00	0,00	0,00
06 Organizzazione della cultura e relative strutture	R	R31105	6.582.390,61	3.376.000,00	0,00	3.376.000,00	0,00
01 Ordinamento degli uffici - Amm.ne generale ed organi istituzio	R	R31401	2.000.000,00	1.790.640,36	0,00	0,00	1.790.640,36
01 Ordinamento degli uffici - Amm.ne generale ed organi istituzio	R	R31501	0,00	0,00	0,00	0,00	0,00
01 Ordinamento degli uffici - Amm.ne generale ed organi istituzio	R	R31502	0,00	0,00	0,00	0,00	0,00
01 Ordinamento degli uffici - Amm.ne generale ed organi istituzio	R	R31503	0,00	0,00	0,00	0,00	0,00
01 Ordinamento degli uffici - Amm.ne generale ed organi istituzio	R	R31505	0,00	0,00	0,00	0,00	0,00
01 Ordinamento degli uffici - Amm.ne generale ed organi istituzio	R	R31507	0,00	0,00	0,00	0,00	0,00
01 Ordinamento degli uffici - Amm.ne generale ed organi istituzio	R	R31509	0,00	0,00	0,00	0,00	0,00
07 Assistenza sociale e relative strutture	R	R31510	0,00	0,00	0,00	0,00	0,00
07 Assistenza sociale e relative strutture	R	R31511	0,00	0,00	0,00	0,00	0,00
07 Assistenza sociale e relative strutture	R	R31512	0,00	0,00	0,00	0,00	0,00
07 Assistenza sociale e relative strutture	R	R31513	0,00	0,00	0,00	0,00	0,00
07 Assistenza sociale e relative strutture	R	R31514	0,00	0,00	0,00	0,00	0,00
07 Assistenza sociale e relative strutture	R	R31515	0,00	0,00	0,00	0,00	0,00
07 Assistenza sociale e relative strutture	R	R31516	0,00	0,00	0,00	0,00	0,00
01 Ordinamento degli uffici - Amm.ne generale ed organi istituzio	R	R31518	0,00	0,00	0,00	0,00	0,00
07 Assistenza sociale e relative strutture	R	R31519	0,00	0,00	0,00	0,00	0,00
07 Assistenza sociale e relative strutture	R	R31521	0,00	0,00	0,00	0,00	0,00
07 Assistenza sociale e relative strutture	R	R31522	0,00	0,00	0,00	0,00	0,00
01 Ordinamento degli uffici - Amm.ne generale ed organi istituzio	R	R31525	0,00	0,00	0,00	0,00	0,00
01 Ordinamento degli uffici - Amm.ne generale ed organi istituzio	R	R31526	0,00	0,00	0,00	0,00	0,00
07 Assistenza sociale e relative strutture	R	R31527	0,00	0,00	0,00	0,00	0,00
07 Assistenza sociale e relative strutture	R	R31528	0,00	0,00	0,00	0,00	0,00
07 Assistenza sociale e relative strutture	R	R31532	0,00	0,00	0,00	0,00	0,00
07 Assistenza sociale e relative strutture	R	R31535	0,00	0,00	0,00	0,00	0,00
07 Assistenza sociale e relative strutture	R	R31537	0,00	0,00	0,00	0,00	0,00
07 Assistenza sociale e relative strutture	R	R31539	0,00	0,00	0,00	0,00	0,00
07 Assistenza sociale e relative strutture	R	R31541	0,00	0,00	0,00	0,00	0,00
01 Ordinamento degli uffici - Amm.ne generale ed organi istituzio	R	R31542	0,00	0,00	0,00	0,00	0,00
01 Ordinamento degli uffici - Amm.ne generale ed organi istituzio	R	R31543	0,00	0,00	0,00	0,00	0,00
07 Assistenza sociale e relative strutture	R	R31545	100.000,00	0,00	0,00	0,00	0,00
01 Ordinamento degli uffici - Amm.ne generale ed organi istituzio	R	R31546	0,00	0,00	0,00	0,00	0,00
07 Assistenza sociale e relative strutture	R	R31547	0,00	0,00	0,00	0,00	0,00
04 Istruzione e diritto allo studio	R	R31900	950.000,00	578.573,45	0,00	127.623,45	450.950,00
26 Edilizia abitativa	R	R31901	700.000,00	465.482,05	9.482,05	456.000,00	0,00
07 Assistenza sociale e relative strutture	R	R31902	10.332.746,85	7.198.074,74	1.734.480,70	713.980,08	4.749.613,96
07 Assistenza sociale e relative strutture	R	R32501	0,00	0,00	0,00	0,00	0,00
07 Assistenza sociale e relative strutture	R	R32503	0,00	0,00	0,00	0,00	0,00

Settore	Ambito	Capitolo	Stanziamenti	Impegni	Pagamenti	Riaccertamenti	Residui Nuova Formazione
07 Assistenza sociale e relative strutture	R	R32505	0,00	0,00	0,00	0,00	0,00
07 Assistenza sociale e relative strutture	R	R32507	0,00	0,00	0,00	0,00	0,00
08 Difesa della salute e relative strutture	R	R32509	2.000.000,00	1.599.200,00	220.000,00	82.000,00	1.297.200,00
02 Lavoro	R	R33501	0,00	0,00	0,00	0,00	0,00
01 Ordinamento degli uffici - Amm.ne generale ed organi istituzio	R	R33502	0,00	0,00	0,00	0,00	0,00
01 Ordinamento degli uffici - Amm.ne generale ed organi istituzio	R	R33503	0,00	0,00	0,00	0,00	0,00
01 Ordinamento degli uffici - Amm.ne generale ed organi istituzio	R	R33504	0,00	0,00	0,00	0,00	0,00
01 Ordinamento degli uffici - Amm.ne generale ed organi istituzio	R	R33505	0,00	0,00	0,00	0,00	0,00
01 Ordinamento degli uffici - Amm.ne generale ed organi istituzio	R	R33506	0,00	0,00	0,00	0,00	0,00
01 Ordinamento degli uffici - Amm.ne generale ed organi istituzio	R	R33508	0,00	0,00	0,00	0,00	0,00
02 Lavoro	R	R33509	0,00	0,00	0,00	0,00	0,00
02 Lavoro	R	R33516	0,00	0,00	0,00	0,00	0,00
02 Lavoro	R	R33520	0,00	0,00	0,00	0,00	0,00
02 Lavoro	R	R33521	0,00	0,00	0,00	0,00	0,00
02 Lavoro	R	R33522	0,00	0,00	0,00	0,00	0,00
02 Lavoro	R	R33526	0,00	0,00	0,00	0,00	0,00
02 Lavoro	R	R33528	0,00	0,00	0,00	0,00	0,00
07 Assistenza sociale e relative strutture	R	R33900	1.050.000,00	848.833,19	141.386,33	6.600,00	700.846,86
07 Assistenza sociale e relative strutture	R	R33901	200.000,00	50.000,00	5.000,00	17.500,00	27.500,00
02 Lavoro	R	R34501	0,00	0,00	0,00	0,00	0,00
01 Ordinamento degli uffici - Amm.ne generale ed organi istituzio	R	R41101	609.673,73	609.673,73	0,00	601.223,03	8.450,70
32 Spese non attribuite	R	R41103	1.076.785,89	1.076.785,89	0,00	1.076.785,89	0,00
01 Ordinamento degli uffici - Amm.ne generale ed organi istituzio	R	R41402	0,00	0,00	0,00	0,00	0,00
15 Opere pubbliche	R	R41403	3.100.000,00	2.973.293,45	2.947.268,80	26.024,65	0,00
01 Ordinamento degli uffici - Amm.ne generale ed organi istituzio	R	R41501	0,00	0,00	0,00	0,00	0,00
01 Ordinamento degli uffici - Amm.ne generale ed organi istituzio	R	R41503	0,00	0,00	0,00	0,00	0,00
01 Ordinamento degli uffici - Amm.ne generale ed organi istituzio	R	R41505	0,00	0,00	0,00	0,00	0,00
01 Ordinamento degli uffici - Amm.ne generale ed organi istituzio	R	R41506	0,00	0,00	0,00	0,00	0,00
01 Ordinamento degli uffici - Amm.ne generale ed organi istituzio	R	R41507	0,00	0,00	0,00	0,00	0,00
02 Lavoro	R	R41508	0,00	0,00	0,00	0,00	0,00
26 Edilizia abitativa	R	R41509	0,00	0,00	0,00	0,00	0,00
01 Ordinamento degli uffici - Amm.ne generale ed organi istituzio	R	R41510	0,00	0,00	0,00	0,00	0,00
02 Lavoro	R	R41511	0,00	0,00	0,00	0,00	0,00
01 Ordinamento degli uffici - Amm.ne generale ed organi istituzio	R	R41515	0,00	0,00	0,00	0,00	0,00
10 Agricoltura e zootecnia	R	R41517	0,00	0,00	0,00	0,00	0,00
01 Ordinamento degli uffici - Amm.ne generale ed organi istituzio	R	R41900	2.625.000,00	2.056.692,64	57.828,98	0,00	1.998.863,66
32 Spese non attribuite	R	R41901	100.000,00	28.000,00	0,00	28.000,00	0,00
15 Opere pubbliche	R	R42501	0,00	0,00	0,00	0,00	0,00
12 Sviluppo economia montana	R	R42506	0,00	0,00	0,00	0,00	0,00
12 Sviluppo economia montana	R	R42510	0,00	0,00	0,00	0,00	0,00
12 Sviluppo economia montana	R	R42512	0,00	0,00	0,00	0,00	0,00
12 Sviluppo economia montana	R	R42515	0,00	0,00	0,00	0,00	0,00
33 Interventi non ripartibili a favore della finanza locale	R	R43501	0,00	0,00	0,00	0,00	0,00
33 Interventi non ripartibili a favore della finanza locale	R	R43509	500.000,00	500.000,00	0,00	0,00	500.000,00
33 Interventi non ripartibili a favore della finanza locale	R	R43512	0,00	0,00	0,00	0,00	0,00
33 Interventi non ripartibili a favore della finanza locale	R	R43514	158.228,15	110.720,60	0,00	0,00	110.720,60
33 Interventi non ripartibili a favore della finanza locale	R	R43900	1.000.000,00	1.000.000,00	0,00	0,00	1.000.000,00
33 Interventi non ripartibili a favore della finanza locale	R	R44509	2.500.000,00	1.000.000,00	184,50	999.815,50	0,00
33 Interventi non ripartibili a favore della finanza locale	R	R44512	0,00	0,00	0,00	0,00	0,00
02 Lavoro	R	R45101	0,00	0,00	0,00	0,00	0,00

Settore	Ambito	Capitolo	Stanziamenti	Impegni	Pagamenti	Riaccertamenti	Residui Nuova Formazione
07 Assistenza sociale e relative strutture	R	R45502	0,00	0,00	0,00	0,00	0,00
01 Ordinamento degli uffici - Amm.ne generale ed organi istituzio	R	R45504	0,00	0,00	0,00	0,00	0,00
07 Assistenza sociale e relative strutture	R	R45512	0,00	0,00	0,00	0,00	0,00
01 Ordinamento degli uffici - Amm.ne generale ed organi istituzio	R	R45520	0,00	0,00	0,00	0,00	0,00
03 Polizia amministrativa e servizi antincendio	R	R45522	0,00	0,00	0,00	0,00	0,00
01 Ordinamento degli uffici - Amm.ne generale ed organi istituzio	R	R45523	0,00	0,00	0,00	0,00	0,00
01 Ordinamento degli uffici - Amm.ne generale ed organi istituzio	R	R45524	0,00	0,00	0,00	0,00	0,00
01 Ordinamento degli uffici - Amm.ne generale ed organi istituzio	R	R45526	0,00	0,00	0,00	0,00	0,00
03 Polizia amministrativa e servizi antincendio	R	R45900	3.375.000,00	2.750.787,00	18.176,00	634.765,15	2.097.845,85
02 Lavoro	R	R46101	0,00	0,00	0,00	0,00	0,00
01 Ordinamento degli uffici - Amm.ne generale ed organi istituzio	R	R46501	1.500.000,00	1.260.000,00	0,00	1.260.000,00	0,00
01 Ordinamento degli uffici - Amm.ne generale ed organi istituzio	R	R46503	0,00	0,00	0,00	0,00	0,00
01 Ordinamento degli uffici - Amm.ne generale ed organi istituzio	R	R46505	500.000,00	350.000,00	0,00	350.000,00	0,00
01 Ordinamento degli uffici - Amm.ne generale ed organi istituzio	R	R46506	375.000,00	223.648,36	0,00	223.648,36	0,00
01 Ordinamento degli uffici - Amm.ne generale ed organi istituzio	R	R46507	1.000.000,00	1.000.000,00	0,00	1.000.000,00	0,00
01 Ordinamento degli uffici - Amm.ne generale ed organi istituzio	R	R46508	500.000,00	0,00	0,00	0,00	0,00
12 Sviluppo economia montana	R	R47501	0,00	0,00	0,00	0,00	0,00
12 Sviluppo economia montana	R	R47505	0,00	0,00	0,00	0,00	0,00
12 Sviluppo economia montana	R	R47506	0,00	0,00	0,00	0,00	0,00
12 Sviluppo economia montana	R	R47508	0,00	0,00	0,00	0,00	0,00
12 Sviluppo economia montana	R	R47900	7.400.000,00	6.920.000,00	138.267,59	382.312,40	6.399.420,01
12 Sviluppo economia montana	R	R48101	0,00	0,00	0,00	0,00	0,00
12 Sviluppo economia montana	R	R48102	0,00	0,00	0,00	0,00	0,00
12 Sviluppo economia montana	R	R48103	23.942,13	0,00	0,00	0,00	0,00
12 Sviluppo economia montana	R	R48501	100.000,00	70.000,00	0,00	70.000,00	0,00
12 Sviluppo economia montana	R	R48503	1.000.000,00	1.000.000,00	0,00	1.000.000,00	0,00
AMBITO R			**176.932.507,24**	**143.491.494,93**	**91.097.865,38**	**17.579.822,38**	**34.813.807,17**
01 Ordinamento degli uffici - Amm.ne generale ed organi istituzio	S	S11401	96.000.000,00	93.809.329,01	93.789.907,01	19.422,00	0,00
01 Ordinamento degli uffici - Amm.ne generale ed organi istituzio	S	S11402	10.600.000,00	10.323.846,11	10.323.846,11	0,00	0,00
01 Ordinamento degli uffici - Amm.ne generale ed organi istituzio	S	S11403	9.500.000,00	5.731.536,22	0,00	1.146,71	5.730.389,51
01 Ordinamento degli uffici - Amm.ne generale ed organi istituzio	S	S11404	17.800.000,00	15.130.961,31	15.130.961,31	0,00	0,00
01 Ordinamento degli uffici - Amm.ne generale ed organi istituzio	S	S11405	9.300.000,00	8.565.235,18	8.565.235,18	0,00	0,00
01 Ordinamento degli uffici - Amm.ne generale ed organi istituzio	S	S11406	1.000.000,00	981.296,38	981.296,38	0,00	0,00
01 Ordinamento degli uffici - Amm.ne generale ed organi istituzio	S	S11407	14.000,00	9.827,00	9.827,00	0,00	0,00
01 Ordinamento degli uffici - Amm.ne generale ed organi istituzio	S	S11408	0,00	0,00	0,00	0,00	0,00
01 Ordinamento degli uffici - Amm.ne generale ed organi istituzio	S	S11410	900.000,00	614.924,75	614.924,75	0,00	0,00
01 Ordinamento degli uffici - Amm.ne generale ed organi istituzio	S	S11415	14.800.000,00	13.853.384,05	516.948,42	0,00	13.336.435,63
01 Ordinamento degli uffici - Amm.ne generale ed organi istituzio	S	S11501	0,00	0,00	0,00	0,00	0,00
01 Ordinamento degli uffici - Amm.ne generale ed organi istituzio	S	S11503	42.000.000,00	40.857.206,73	40.857.206,73	0,00	0,00
01 Ordinamento degli uffici - Amm.ne generale ed organi istituzio	S	S11504	0,00	0,00	0,00	0,00	0,00
01 Ordinamento degli uffici - Amm.ne generale ed organi istituzio	S	S11506	0,00	0,00	0,00	0,00	0,00
01 Ordinamento degli uffici - Amm.ne generale ed organi istituzio	S	S11509	0,00	0,00	0,00	0,00	0,00
01 Ordinamento degli uffici - Amm.ne generale ed organi istituzio	S	S11900	9.800.000,00	6.990.707,08	4.718.522,48	2.118.388,33	153.796,27
01 Ordinamento degli uffici - Amm.ne generale ed organi istituzio	S	S13401	55.600.000,00	52.674.461,09	45.620.810,57	0,00	7.053.650,52
01 Ordinamento degli uffici - Amm.ne generale ed organi istituzio	S	S13402	5.000.000,00	3.881.444,48	3.881.444,48	0,00	0,00
01 Ordinamento degli uffici - Amm.ne generale ed organi istituzio	S	S13404	50.000,00	3.026,36	1.798,00	0,00	1.228,36
01 Ordinamento degli uffici - Amm.ne generale ed organi istituzio	S	S13405	0,00	0,00	0,00	0,00	0,00
01 Ordinamento degli uffici - Amm.ne generale ed organi istituzio	S	S13407	20.000,00	0,00	0,00	0,00	0,00
01 Ordinamento degli uffici - Amm.ne generale ed organi istituzio	S	S13408	50.000,00	0,00	0,00	0,00	0,00
01 Ordinamento degli uffici - Amm.ne generale ed organi istituzio	S	S13410	18.000.000,00	18.000.000,00	17.999.955,02	0,00	44,98

Settore	Ambito	Capitolo	Stanziamenti	Impegni	Pagamenti	Riaccertamenti	Residui Nuova Formazione
01 Ordinamento degli uffici - Amm.ne generale ed organi istituzio	S	S15402	50.000,00	300,00	300,00	0,00	0,00
01 Ordinamento degli uffici - Amm.ne generale ed organi istituzio	S	S15405	1.300.000,00	407.764,25	78.095,66	104.822,47	224.846,12
01 Ordinamento degli uffici - Amm.ne generale ed organi istituzio	S	S15501	0,00	0,00	0,00	0,00	0,00
01 Ordinamento degli uffici - Amm.ne generale ed organi istituzio	S	S15502	12.500,00	0,00	0,00	0,00	0,00
01 Ordinamento degli uffici - Amm.ne generale ed organi istituzio	S	S15503	0,00	0,00	0,00	0,00	0,00
01 Ordinamento degli uffici - Amm.ne generale ed organi istituzio	S	S15504	0,00	0,00	0,00	0,00	0,00
01 Ordinamento degli uffici - Amm.ne generale ed organi istituzio	S	S15505	0,00	0,00	0,00	0,00	0,00
01 Ordinamento degli uffici - Amm.ne generale ed organi istituzio	S	S15506	5.000.000,00	3.500.000,00	2.155.152,48	0,00	1.344.847,52
01 Ordinamento degli uffici - Amm.ne generale ed organi istituzio	S	S15507	0,00	0,00	0,00	0,00	0,00
01 Ordinamento degli uffici - Amm.ne generale ed organi istituzio	S	S15508	0,00	0,00	0,00	0,00	0,00
01 Ordinamento degli uffici - Amm.ne generale ed organi istituzio	S	S15509	0,00	0,00	0,00	0,00	0,00
01 Ordinamento degli uffici - Amm.ne generale ed organi istituzio	S	S15510	0,00	0,00	0,00	0,00	0,00
01 Ordinamento degli uffici - Amm.ne generale ed organi istituzio	S	S15515	0,00	0,00	0,00	0,00	0,00
01 Ordinamento degli uffici - Amm.ne generale ed organi istituzio	S	S15517	0,00	0,00	0,00	0,00	0,00
01 Ordinamento degli uffici - Amm.ne generale ed organi istituzio	S	S15519	0,00	0,00	0,00	0,00	0,00
01 Ordinamento degli uffici - Amm.ne generale ed organi istituzio	S	S15520	0,00	0,00	0,00	0,00	0,00
01 Ordinamento degli uffici - Amm.ne generale ed organi istituzio	S	S15900	6.709.000,00	3.373.660,83	533.731,16	812.210,86	2.027.718,81
01 Ordinamento degli uffici - Amm.ne generale ed organi istituzio	S	S21401	16.000.000,00	15.985.555,02	3.604.451,37	2.857.719,32	9.523.384,33
01 Ordinamento degli uffici - Amm.ne generale ed organi istituzio	S	S21402	2.500.000,00	1.179.977,07	1.000.120,32	96.294,61	83.562,14
01 Ordinamento degli uffici - Amm.ne generale ed organi istituzio	S	S21403	23.640.198,70	21.370.002,32	9.174.800,39	1.116.697,45	11.078.504,48
01 Ordinamento degli uffici - Amm.ne generale ed organi istituzio	S	S21501	0,00	0,00	0,00	0,00	0,00
01 Ordinamento degli uffici - Amm.ne generale ed organi istituzio	S	S21502	0,00	0,00	0,00	0,00	0,00
01 Ordinamento degli uffici - Amm.ne generale ed organi istituzio	S	S21503	0,00	0,00	0,00	0,00	0,00
01 Ordinamento degli uffici - Amm.ne generale ed organi istituzio	S	S21505	0,00	0,00	0,00	0,00	0,00
01 Ordinamento degli uffici - Amm.ne generale ed organi istituzio	S	S21507	0,00	0,00	0,00	0,00	0,00
01 Ordinamento degli uffici - Amm.ne generale ed organi istituzio	S	S21900	6.550.000,00	2.334.563,95	110.800,22	991.523,78	1.232.239,95
01 Ordinamento degli uffici - Amm.ne generale ed organi istituzio	S	S22501	23.495.802,00	15.979.413,83	3.943.815,71	9.845.425,16	2.190.172,96
01 Ordinamento degli uffici - Amm.ne generale ed organi istituzio	S	S22502	6.000.000,00	0,00	0,00	0,00	0,00
01 Ordinamento degli uffici - Amm.ne generale ed organi istituzio	S	S22503	0,00	0,00	0,00	0,00	0,00
01 Ordinamento degli uffici - Amm.ne generale ed organi istituzio	S	S23401	12.000.000,00	11.909.210,32	2.779.581,32	1.364.591,19	7.765.037,81
01 Ordinamento degli uffici - Amm.ne generale ed organi istituzio	S	S23402	3.000.000,00	2.676.746,31	742.318,27	216.000,00	1.718.428,04
01 Ordinamento degli uffici - Amm.ne generale ed organi istituzio	S	S23403	1.000.000,00	999.991,17	627.910,90	74.888,11	297.192,16
01 Ordinamento degli uffici - Amm.ne generale ed organi istituzio	S	S23404	4.000.000,00	2.920.584,33	194.689,89	594.139,85	2.131.754,59
01 Ordinamento degli uffici - Amm.ne generale ed organi istituzio	S	S23405	500.000,00	126.980,40	90.153,56	35.097,54	1.729,30
01 Ordinamento degli uffici - Amm.ne generale ed organi istituzio	S	S23406	1.300.000,00	1.100.936,62	361.868,08	185.582,16	553.486,38
01 Ordinamento degli uffici - Amm.ne generale ed organi istituzio	S	S23501	0,00	0,00	0,00	0,00	0,00
01 Ordinamento degli uffici - Amm.ne generale ed organi istituzio	S	S23502	0,00	0,00	0,00	0,00	0,00
01 Ordinamento degli uffici - Amm.ne generale ed organi istituzio	S	S23503	0,00	0,00	0,00	0,00	0,00
01 Ordinamento degli uffici - Amm.ne generale ed organi istituzio	S	S23504	0,00	0,00	0,00	0,00	0,00
01 Ordinamento degli uffici - Amm.ne generale ed organi istituzio	S	S23505	0,00	0,00	0,00	0,00	0,00
31 Oneri finanziari	S	S23506	0,00	0,00	0,00	0,00	0,00
01 Ordinamento degli uffici - Amm.ne generale ed organi istituzio	S	S23507	0,00	0,00	0,00	0,00	0,00
01 Ordinamento degli uffici - Amm.ne generale ed organi istituzio	S	S23510	0,00	0,00	0,00	0,00	0,00
01 Ordinamento degli uffici - Amm.ne generale ed organi istituzio	S	S23900	30.000,00	0,00	0,00	0,00	0,00
01 Ordinamento degli uffici - Amm.ne generale ed organi istituzio	S	S23901	1.910.000,00	1.909.986,29	481.338,30	161.295,12	1.267.352,87
01 Ordinamento degli uffici - Amm.ne generale ed organi istituzio	S	S24501	100.000,00	69.978,49	10.000,00	59.978,49	0,00
01 Ordinamento degli uffici - Amm.ne generale ed organi istituzio	S	S24503	600.000,00	0,00	0,00	0,00	0,00
01 Ordinamento degli uffici - Amm.ne generale ed organi istituzio	S	S25501	0,00	0,00	0,00	0,00	0,00
01 Ordinamento degli uffici - Amm.ne generale ed organi istituzio	S	S25505	0,00	0,00	0,00	0,00	0,00
01 Ordinamento degli uffici - Amm.ne generale ed organi istituzio	S	S25507	0,00	0,00	0,00	0,00	0,00

Settore	Ambito	Capitolo	Stanziamenti	Impegni	Pagamenti	Riaccertamenti	Residui Nuova Formazione
01 Ordinamento degli uffici - Amm.ne generale ed organi istituzio	S	S25900	14.000.000,00	14.000.000,00	416.247,52	3.389.511,25	10.194.241,23
01 Ordinamento degli uffici - Amm.ne generale ed organi istituzio	S	S26101	15.040,00	7.920,00	0,00	0,00	7.920,00
01 Ordinamento degli uffici - Amm.ne generale ed organi istituzio	S	S26102	783.898,00	0,00	0,00	0,00	0,00
01 Ordinamento degli uffici - Amm.ne generale ed organi istituzio	S	S26103	0,00	0,00	0,00	0,00	0,00
01 Ordinamento degli uffici - Amm.ne generale ed organi istituzio	S	S26104	0,00	0,00	0,00	0,00	0,00
01 Ordinamento degli uffici - Amm.ne generale ed organi istituzio	S	S26105	0,00	0,00	0,00	0,00	0,00
01 Ordinamento degli uffici - Amm.ne generale ed organi istituzio	S	S26502	14.500.000,00	14.500.000,00	4.259.390,23	9.856.551,38	384.058,39
01 Ordinamento degli uffici - Amm.ne generale ed organi istituzio	S	S26503	1.350.000,00	1.350.000,00	0,00	1.350.000,00	0,00
01 Ordinamento degli uffici - Amm.ne generale ed organi istituzio	S	S26507	250.000,00	65.340,00	0,00	65.340,00	0,00
01 Ordinamento degli uffici - Amm.ne generale ed organi istituzio	S	S26509	0,00	0,00	0,00	0,00	0,00
01 Ordinamento degli uffici - Amm.ne generale ed organi istituzio	S	S26511	2.800.000,00	2.800.000,00	0,00	2.800.000,00	0,00
01 Ordinamento degli uffici - Amm.ne generale ed organi istituzio	S	S26513	0,00	0,00	0,00	0,00	0,00
01 Ordinamento degli uffici - Amm.ne generale ed organi istituzio	S	S27101	296.857,40	0,00	0,00	0,00	0,00
10 Agricoltura e zootecnia	S	S27102	22.297,26	0,00	0,00	0,00	0,00
01 Ordinamento degli uffici - Amm.ne generale ed organi istituzio	S	S27501	10.000,00	6.050,00	6.050,00	0,00	0,00
AMBITO S			**440.159.593,36**	**390.002.146,95**	**273.583.498,82**	**38.116.625,78**	**78.302.022,35**
31 Oneri finanziari	T	T11401	900.000,00	0,00	0,00	0,00	0,00
08 Difesa della salute e relative strutture	T	T11402	0,00	0,00	0,00	0,00	0,00
31 Oneri finanziari	T	T11403	0,00	0,00	0,00	0,00	0,00
31 Oneri finanziari	T	T11404	101.400.000,00	101.145.708,66	101.145.708,66	0,00	0,00
31 Oneri finanziari	T	T11405	1.515.000,00	1.512.248,79	1.512.248,79	0,00	0,00
31 Oneri finanziari	T	T11407	17.100.000,00	17.061.191,57	17.061.191,57	0,00	0,00
31 Oneri finanziari	T	T11410	0,00	0,00	0,00	0,00	0,00
31 Oneri finanziari	T	T11412	7.020.000,00	7.016.499,71	7.016.499,71	0,00	0,00
31 Oneri finanziari	T	T11414	27.510.000,00	27.506.530,64	27.506.530,64	0,00	0,00
31 Oneri finanziari	T	T11418	12.084.000,00	12.083.317,20	12.083.317,20	0,00	0,00
31 Oneri finanziari	T	T12102	100.000.000,00	0,00	0,00	0,00	0,00
09 Sport e tempo libero	T	T13401	1.000.000,00	151.693,63	151.693,63	0,00	0,00
09 Sport e tempo libero	T	T13404	66.000.000,00	65.373.770,15	65.373.770,15	0,00	0,00
08 Difesa della salute e relative strutture	T	T13405	485.000,00	482.852,21	482.852,21	0,00	0,00
08 Difesa della salute e relative strutture	T	T13407	29.800.000,00	29.769.443,55	29.769.443,55	0,00	0,00
08 Difesa della salute e relative strutture	T	T13410	7.384.000,00	7.380.575,01	7.380.575,01	0,00	0,00
31 Oneri finanziari	T	T13412	65.080.000,00	65.070.888,38	65.070.888,38	0,00	0,00
31 Oneri finanziari	T	T13416	35.473.000,00	35.472.885,22	35.472.885,22	0,00	0,00
18 Trasporto su strada	T	T15102	5.900.000,00	5.802.987,05	5.802.987,05	0,00	0,00
18 Trasporto su strada	T	T15103	3.355.000,00	3.354.434,84	3.354.434,84	0,00	0,00
08 Difesa della salute e relative strutture	T	T15402	10.100.000,00	10.081.676,33	10.081.676,33	0,00	0,00
08 Difesa della salute e relative strutture	T	T15403	39.000.000,00	38.576.660,12	38.576.660,12	0,00	0,00
08 Difesa della salute e relative strutture	T	T15404	96.105.900,00	96.105.879,68	96.105.879,68	0,00	0,00
18 Trasporto su strada	T	T17102	24.500.000,00	23.576.466,35	23.576.466,35	0,00	0,00
18 Trasporto su strada	T	T17103	750.000,00	744.551,39	744.551,39	0,00	0,00
08 Difesa della salute e relative strutture	T	T17402	1.500.000,00	1.107.585,05	1.107.585,05	0,00	0,00
08 Difesa della salute e relative strutture	T	T17403	26.000.000,00	24.718.973,52	24.718.973,52	0,00	0,00
08 Difesa della salute e relative strutture	T	T17404	0,00	0,00	0,00	0,00	0,00
08 Difesa della salute e relative strutture	T	T17405	250.377.000,00	250.376.848,45	250.376.848,45	0,00	0,00
01 Ordinamento degli uffici - Amm.ne generale ed organi istituzio	T	T19401	2.000.000,00	0,00	0,00	0,00	0,00
32 Spese non attribuite	T	T19403	200.000,00	0,00	0,00	0,00	0,00
31 Oneri finanziari	T	T19404	20.000.000,00	3.291.911,69	3.291.911,69	0,00	0,00
31 Oneri finanziari	T	T19405	0,00	0,00	0,00	0,00	0,00
31 Oneri finanziari	T	T19406	160.000,00	0,00	0,00	0,00	0,00

Settore	Ambito	Capitolo	Stanziamenti	Impegni	Pagamenti	Riaccertamenti	Residui Nuova Formazione
09 Sport e tempo libero	T	T19407	550.000,00	286.500,00	175.729,62	63.257,29	47.513,09
31 Oneri finanziari	T	T19408	0,00	0,00	0,00	0,00	0,00
31 Oneri finanziari	T	T19409	0,00	0,00	0,00	0,00	0,00
15 Opere pubbliche	T	T19410	2.725.000,00	2.723.021,52	2.723.021,52	0,00	0,00
15 Opere pubbliche	T	T19411	1.160.000,00	1.150.405,04	1.150.405,04	0,00	0,00
01 Ordinamento degli uffici - Amm.ne generale ed organi istituzio	T	T19412	6.392.650,07	3.558.093,27	1.738.610,87	26.897,96	1.792.584,44
32 Spese non attribuite	T	T19413	1.100.000,00	1.064.318,44	305.631,51	1.935,37	756.751,56
32 Spese non attribuite	T	T19414	20.000,00	0,00	0,00	0,00	0,00
32 Spese non attribuite	T	T19415	100.000,00	99.958,90	15.871,58	0,00	84.087,32
32 Spese non attribuite	T	T19416	10.000,00	0,00	0,00	0,00	0,00
31 Oneri finanziari	T	T19418	6.500.000,00	5.980.817,49	5.980.817,49	0,00	0,00
10 Agricoltura e zootecnia	T	T19419	0,00	0,00	0,00	0,00	0,00
32 Spese non attribuite	T	T19420	100.000,00	77.140,56	62.768,93	0,30	14.371,33
32 Spese non attribuite	T	T19421	25.000,00	0,00	0,00	0,00	0,00
32 Spese non attribuite	T	T19423	10.000,00	0,00	0,00	0,00	0,00
32 Spese non attribuite	T	T19425	125.000,00	0,00	0,00	0,00	0,00
01 Ordinamento degli uffici - Amm.ne generale ed organi istituzio	T	T19427	100.000,00	10.220,00	840,00	6.005,00	3.375,00
30 Ricerca scientifica	T	T19501	1.000.000,00	435.438,60	51.807,18	329.385,76	54.245,66
31 Oneri finanziari	T	T19503	20.000,00	2.202,34	0,00	0,00	2.202,34
32 Spese non attribuite	T	T19504	50.000,00	35.000,00	0,00	0,00	35.000,00
32 Spese non attribuite	T	T19505	7.000.000,00	6.180.095,93	1.013,70	3.601.425,10	2.577.657,13
32 Spese non attribuite	T	T19506	7.000.000,00	6.260.285,66	0,00	352.254,00	5.908.031,66
01 Ordinamento degli uffici - Amm.ne generale ed organi istituzio	T	T19507	0,00	0,00	0,00	0,00	0,00
12 Sviluppo economia montana	T	T19509	0,00	0,00	0,00	0,00	0,00
01 Ordinamento degli uffici - Amm.ne generale ed organi istituzio	T	T19511	200.000,00	0,00	0,00	0,00	0,00
32 Spese non attribuite	T	T19514	5.250.000,00	2.147.002,00	0,00	333.849,14	1.813.152,86
28 Industria e fonti di energia	T	T19516	0,00	0,00	0,00	0,00	0,00
18 Trasporto su strada	T	T19518	5.000.000,00	3.177.559,13	2.018.150,00	32.200,00	1.127.209,13
28 Industria e fonti di energia	T	T19520	0,00	0,00	0,00	0,00	0,00
28 Industria e fonti di energia	T	T19521	1.500.000,00	1.500.000,00	750.000,00	750.000,00	0,00
31 Oneri finanziari	T	T19522	100.000,00	0,00	0,00	0,00	0,00
31 Oneri finanziari	T	T19544	2.077.726.110,60	4.451.540.635,00	3.042.677.762,44	0,00	1.408.862.872,56
24 Turismo e industria alberghiera	T	T19551	0,00	0,00	0,00	0,00	0,00
24 Turismo e industria alberghiera	T	T19552	100.000,00	70.000,00	0,00	14,46	69.985,54
08 Difesa della salute e relative strutture	T	T19600	6.350.000,00	6.348.539,24	3.566.796,22	0,00	2.781.743,02
08 Difesa della salute e relative strutture	T	T19602	88.300.000,00	88.292.779,00	88.292.779,00	0,00	0,00
32 Spese non attribuite	T	T21501	18.403.024,47	0,00	0,00	0,00	0,00
32 Spese non attribuite	T	T22501	1.909.846,10	0,00	0,00	0,00	0,00
32 Spese non attribuite	T	T23101	14.517.364,99	0,00	0,00	0,00	0,00
32 Spese non attribuite	T	T24101	1.385.527,45	0,00	0,00	0,00	0,00
32 Spese non attribuite	T	T25501	0,00	0,00	0,00	0,00	0,00
32 Spese non attribuite	T	T25502	0,00	0,00	0,00	0,00	0,00
32 Spese non attribuite	T	T27501	1.100.000,00	0,00	0,00	0,00	0,00
32 Spese non attribuite	T	T28501	500.000,00	0,00	0,00	0,00	0,00
32 Spese non attribuite	T	T31401	28.000.000,00	20.954.203,22	18.039.788,79	0,00	2.914.414,43
32 Spese non attribuite	T	T31402	8.000.000,00	5.922.853,99	5.329.656,10	0,00	593.197,89
32 Spese non attribuite	T	T31403	0,00	0,00	0,00	0,00	0,00
32 Spese non attribuite	T	T31404	100.000,00	0,00	0,00	0,00	0,00
32 Spese non attribuite	T	T31405	100.000,00	0,00	0,00	0,00	0,00
32 Spese non attribuite	T	T31406	500.000,00	365.352,84	299.007,36	0,00	66.345,48

Settore	Ambito	Capitolo	Stanziamenti	Impegni	Pagamenti	Riaccertamenti	Residui Nuova Formazione
32 Spese non attribuite	T	T31407	0,00	0,00	0,00	0,00	0,00
32 Spese non attribuite	T	T31408	45.000.000,00	43.013.663,12	37.008.597,73	0,00	6.005.065,39
32 Spese non attribuite	T	T31409	2.000.000,00	260.937,35	257.345,17	0,00	3.592,18
32 Spese non attribuite	T	T31410	50.000,00	151.304,91	151.304,91	0,00	0,00
32 Spese non attribuite	T	T31411	0,00	0,00	0,00	0,00	0,00
32 Spese non attribuite	T	T31412	0,00	0,00	0,00	0,00	0,00
32 Spese non attribuite	T	T31413	3.000.000,00	1.061.367,00	878.205,75	0,00	183.161,25
32 Spese non attribuite	T	T31414	2.000.000,00	971.419,06	907.868,44	0,00	63.550,62
32 Spese non attribuite	T	T31415	0,00	0,00	0,00	0,00	0,00
32 Spese non attribuite	T	T31416	0,00	0,00	0,00	0,00	0,00
32 Spese non attribuite	T	T31417	1.000.000,00	182.738,53	160.449,71	0,00	22.288,82
32 Spese non attribuite	T	T31418	50.000,00	9.618,55	4.116,67	0,00	5.501,88
32 Spese non attribuite	T	T31419	0,00	0,00	0,00	0,00	0,00
32 Spese non attribuite	T	T31420	50.000,00	0,00	0,00	0,00	0,00
32 Spese non attribuite	T	T31421	0,00	0,00	0,00	0,00	0,00
32 Spese non attribuite	T	T31422	0,00	0,00	0,00	0,00	0,00
32 Spese non attribuite	T	T31423	200.000,00	128.824,34	0,00	0,00	128.824,34
32 Spese non attribuite	T	T31424	0,00	0,00	0,00	0,00	0,00
32 Spese non attribuite	T	T31425	50.000.000,00	98.082.054,01	93.642.510,60	0,00	4.439.543,41
32 Spese non attribuite	T	T31426	500.000,00	389.054,85	372.780,50	0,00	16.274,35
32 Spese non attribuite	T	T31427	500.000,00	271.967,75	271.926,95	0,00	40,80
32 Spese non attribuite	T	T31428	0,00	0,00	0,00	0,00	0,00
32 Spese non attribuite	T	T31429	0,00	0,00	0,00	0,00	0,00
32 Spese non attribuite	T	T31430	3.000.000,00	3.029.651,41	3.008.989,78	0,00	20.661,63
32 Spese non attribuite	T	T31431	300.000,00	214.963,39	186.559,50	0,00	28.403,89
32 Spese non attribuite	T	T31432	50.000,00	1.756,79	1.689,57	0,00	67,22
32 Spese non attribuite	T	T31433	300.000.000,00	112.428.710,09	112.428.710,09	0,00	0,00
32 Spese non attribuite	T	T31435	0,00	0,00	0,00	0,00	0,00
32 Spese non attribuite	T	T31437	0,00	0,00	0,00	0,00	0,00
32 Spese non attribuite	T	T31438	80.000,00	0,00	0,00	0,00	0,00
32 Spese non attribuite	T	T31439	50.000,00	53.503,00	53.490,40	0,00	12,60
32 Spese non attribuite	T	T31440	1.000.000,00	928.632,58	921.417,12	0,00	7.215,46
32 Spese non attribuite	T	T31441	50.000,00	21.228,20	21.228,20	0,00	0,00
32 Spese non attribuite	T	T31442	0,00	0,00	0,00	0,00	0,00
32 Spese non attribuite	T	T31443	600.000,00	600.000,00	181.087,03	0,00	418.912,97
32 Spese non attribuite	T	T31444	15.000.000,00	9.908.915,15	9.143.212,55	0,00	765.702,60
32 Spese non attribuite	T	T31445	71.000,00	0,00	0,00	0,00	0,00
32 Spese non attribuite	T	T31446	180.000.000,00	194.388.796,40	194.097.243,16	0,00	291.553,24
32 Spese non attribuite	T	T31447	500.000,00	374.944,29	374.770,83	0,00	173,46
32 Spese non attribuite	T	T31448	500.000,00	96.060,82	86.025,82	0,00	10.035,00
32 Spese non attribuite	T	T31449	50.000,00	12.152,00	12.152,00	0,00	0,00
32 Spese non attribuite	T	T31450	20.000,00	0,00	0,00	0,00	0,00
32 Spese non attribuite	T	T31455	0,00	0,00	0,00	0,00	0,00
32 Spese non attribuite	T	T31456	100.000,00	100.000,00	100.000,00	0,00	0,00
32 Spese non attribuite	T	T31457	2.000.000,00	763.351,62	760.051,63	0,00	3.299,99
32 Spese non attribuite	T	T31458	0,00	0,00	0,00	0,00	0,00
32 Spese non attribuite	T	T31460	0,00	0,00	0,00	0,00	0,00
32 Spese non attribuite	T	T31461	0,00	0,00	0,00	0,00	0,00
32 Spese non attribuite	T	T31463	2.800.000.000,00	3.343.417.230,97	0,00	0,00	3.343.417.230,97
32 Spese non attribuite	T	T31465	0,00	0,00	0,00	0,00	0,00

Settore	Ambito	Capitolo	Stanziamenti	Impegni	Pagamenti	Riaccertamenti	Residui Nuova Formazione
32 Spese non attribuite	T	T31466	0,00	0,00	0,00	0,00	0,00
32 Spese non attribuite	T	T31467	0,00	0,00	0,00	0,00	0,00
32 Spese non attribuite	T	T31468	20.000,00	3.418,00	3.418,00	0,00	0,00
08 Difesa della salute e relative strutture	T	T31469	100.000.000,00	4.033.865.523,97	4.033.865.523,97	0,00	0,00
08 Difesa della salute e relative strutture	T	T31470	100.000.000,00	2.608.460.117,40	2.608.460.117,40	0,00	0,00
01 Ordinamento degli uffici - Amm.ne generale ed organi istituzio	T	T91600	90.850.297,86	71.557.991,65	27.408.253,37	0,00	44.149.738,28
01 Ordinamento degli uffici - Amm.ne generale ed organi istituzio	T	T92600	253.261.739,90	215.358.416,17	35.216.618,19	0,00	180.141.797,98
01 Ordinamento degli uffici - Amm.ne generale ed organi istituzio	T	T93600	471.757.635,01	467.665.493,27	16.062.272,25	0,00	451.603.221,02
01 Ordinamento degli uffici - Amm.ne generale ed organi istituzio	T	T94600	132.017.472,55	126.102.919,91	26.408.761,83	0,00	99.694.158,08
AMBITO T			**7.801.356.569,00**	**16.769.824.727,91**	**11.203.402.735,66**	**5.497.224,38**	**5.560.924.767,87**
11 Foreste	0	000010	948.200,00	0,00	0,00	0,00	0,00
			948.200,00	0,00	0,00	0,00	0,00
TOTALE COMPLESSIVO			**26.242.939.343,78**	**32.787.911.665,31**	**20.256.727.854,40**	**1.321.740.842,62**	**11.209.442.968,29**

C O N T O D E L B I L A N C I O

RIEPILOGO GENERALE DELLA GESTIONE

(RISULTANZE FINALI)
(Entrata e Spesa per Titolo/Ambito)

(RISULTANZE FINALI)
(Entrata e Spesa per Titolo/Assessorato)

RIEPILOGO ESERCIZIO 2012		RESIDUI DEFINITIVI ALL'INIZIO DELL'ESERCIZIO	PREVISIONI DEFINITIVE		SOMME INCASSATE E PAGATE		
TITOLO AMBITO	DENOMINAZIONE		COMPETENZA	CASSA	SUI RESIDUI	SULLA COMPETENZA	TOTALE
		1	2	3	4	5	6
	ENTRATE						
I	Entrate derivanti da tributi propri della Regione, dal gettito di tributi erariali, ecc.	6.367.130.590,52	12.466.356.663,57	18.833.487.254,09	915.371.959,33	7.774.977.278,02	8.690.349.237,35
II	Entrate derivanti da contributi e trasferimenti di parte corrente dell'U.E., Stato ecc.	1.110.907.053,32	1.008.360.710,32	2.119.267.763,64	360.349.908,05	448.697.468,73	809.047.376,78
III	Entrate extratributarie	882.670.979,64	1.046.664.317,75	1.928.387.097,39	5.224.290,56	57.050.187,27	62.274.477,83
IV	Entrate derivanti da alienazioni, trasformaz. di capitale, riscossione di crediti, ecc.	1.596.200.498,60	2.408.557.844,59	4.004.758.343,19	47.173.037,21	114.185.885,02	161.358.922,23
V	Entrate derivanti da mutui, prestiti o altre operazioni creditizie	0,00	8.038.536.034,83	8.038.536.034,83	0,00	4.451.540.635,00	4.451.540.635,00
VI	Entrate per contabilità speciali	56.441.177,58	3.644.441.000,00	3.700.882.177,58	3.844.004,01	10.471.509.186,25	10.475.353.190,26
	TOTALE ENTRATE	10.013.350.299,66	28.612.916.571,06	38.625.318.670,72	1.331.963.199,16	23.317.960.640,29	24.649.923.839,45
	SPESE						
A	Programmi comunitari	0,00	1.425.620.246,01	1.425.620.246,01	0,00	182.901.716,34	182.901.716,34
B	Attività produttive commerciali e turistiche	141.162.583,85	220.931.637,55	362.094.221,40	45.715.398,52	19.198.136,38	64.913.534,90
C	Programmazione negoziata, programmi integrati, rete delle società, ecc.	468.990.965,48	536.529.611,73	1.005.520.577,21	80.310.851,59	61.302.816,29	141.613.667,88
D	Infrastrutture e trasporti	1.132.569.035,31	1.327.081.804,21	2.459.650.839,52	636.598.473,50	291.256.003,74	927.854.477,24
E	Ambiente, energia e territorio	516.619.351,44	801.611.512,72	1.318.230.864,16	185.829.646,55	30.542.771,04	216.372.417,59
F	Istruzione, formazione e lavoro	294.597.195,51	248.977.867,27	543.575.062,78	121.524.965,73	29.840.704,51	151.365.670,24
G	Cultura, sport e tempo libero	50.385.480,15	42.268.000,00	92.653.480,15	24.763.187,37	2.993.469,22	27.756.656,59
H	Sanità e servizi sociali	5.126.927.470,31	13.220.521.794,69	18.047.449.265,00	3.418.541.935,99	8.070.608.137,02	11.489.150.073,01
R	Organi e funzioni istituzionali	137.398.929,20	176.932.507,24	314.331.436,44	56.784.911,81	91.097.865,38	147.882.777,19
S	Risorse umane, strumentali e finanziarie	214.416.707,20	440.159.593,36	654.576.300,56	120.623.247,42	273.583.498,82	394.206.746,24
T	Risorse finanziarie e poste tecniche	5.010.765.899,11	7.802.304.769,00	13.112.122.468,11	303.641.644,27	11.203.402.735,66	11.507.044.379,93
	TOTALE SPESE	13.093.833.617,56	26.242.939.343,78	39.335.824.761,34	4.994.334.262,75	20.256.727.854,40	25.251.062.117,15
	DIFFERENZA	-3.080.483.317,90	2.369.977.227,28	-710.506.090,62	-3.662.371.063,59	3.061.232.785,89	-601.138.277,70
AVANZO DI CASSA ESERCIZIO 2011				710.506.090,62			710.506.090,62
				0,00			0,00
AVANZO DI AMMINISTRAZIONE 2011			-2.369.977.227,28				
Articolo 2 del rendiconto							
Somma accantonata al 31.12.2011 e utilizzata nel 2012 (art. 25 L.R. 25/01)			0,00				
			0,00				
Somma accantonata al 31.12.2011 e non utilizzata nel 2012							
Eliminati							
Articolo 9 del rendiconto (reimputati)							
AVANZO DI AMMINISTRAZIONE 2012							
Sequestri Tesoreria (Regionale)	0,00 (Centrale) 0,00						0,00
AVANZO DI CASSA ESERCIZIO 2012							109.367.812,92
Accantonamento ai sensi dell'art. 25 della L.R. 25/01							
AVANZO DI AMMINISTRAZIONE DISPONIBILE PER L'ESERCIZIO 2013							

ENTRATE ACCERTATE E SPESE IMPEGNATE	ART. 2 RENDICONTO	MAGGIORI O MINORI ENTRATE O ECONOMIE		VARIAZIONI SUI RESIDUI				RESIDUI ATTIVI E PASSIVI DA RIPORTARE		
		COMPETENZA	CASSA	IN AUMENTO	IN DIMINUZIONE			PROVENIENTI DA PRECEDENTI ESERCIZI	DI NUOVA FORMAZIONE	TOTALE AL NUOVO ESERCIZIO
					ELIMINATI	REIMPUTATI	PERENTI			
7	7/1	8	9	10	11		11/1	12	13	14
12.203.287.852,83		-263.068.810,74	-10.143.138.016,74	0,00	0,00			5.451.758.631,19	4.428.310.574,81	9.880.069.206,00
966.782.438,84		-41.578.271,48	-1.310.220.386,86	0,00	107.650.375,39			642.906.769,88	518.084.970,11	1.160.991.739,99
73.202.159,70		-973.462.158,05	-1.866.112.619,56	0,00	294.823.416,86			582.623.272,22	16.151.972,43	598.775.244,65
150.316.495,31		-2.258.241.349,28	-3.843.399.420,96	0,00	335.953.488,45			1.213.073.972,94	36.130.610,29	1.249.204.583,23
4.451.540.635,00		-3.586.995.399,83	-3.586.995.399,83	0,00	0,00			0,00	0,00	0,00
10.480.434.315,60		6.835.993.315,60	6.774.471.012,68	0,00	20.964.502,43			31.632.671,14	8.925.129,35	40.557.800,49
28.325.563.897,28	0,00	-287.352.673,78	-13.975.394.831,27	0,00	759.391.783,13			7.921.995.317,37	5.007.603.256,99	12.929.598.574,36
1.021.488.345,75	729.948.053,04	-404.131.900,26	-1.242.718.529,67	0,00	0,00		0,00	0,00	108.638.576,37	108.638.576,37
93.229.273,44	51.808.699,29	-127.702.364,11	-297.180.686,50	0,00	2.088.092,09	12.580.391,10	39.525.172,73	41.253.529,41	22.222.437,77	63.475.967,18
222.448.127,07	117.487.865,79	-314.081.484,66	-863.906.909,33	0,00	7.347.503,85	95.923.998,62	165.859.037,07	119.549.574,35	43.657.444,99	163.207.019,34
1.089.086.784,05	114.017.255,99	-237.995.020,16	-1.531.796.362,28	0,00	20.544.922,97	53.945.079,71	200.304.230,75	221.176.328,38	683.813.524,32	904.989.852,70
233.297.265,80	122.745.921,02	-568.314.246,92	-1.101.858.446,57	0,00	9.085.030,40	71.357.698,05	139.786.217,24	110.560.759,20	80.008.573,74	190.569.332,94
210.942.149,38	85.658.588,52	-38.035.717,89	-392.209.392,54	0,00	25.877.997,35	51.249.092,80	60.642.871,93	35.302.267,70	95.442.856,35	130.745.124,05
38.892.089,33	8.232.309,29	-3.375.910,67	-64.896.823,56	0,00	332.083,66	4.506.047,28	5.806.870,92	14.977.290,92	27.666.310,82	42.643.601,74
12.575.209.260,70	30.648.477,14	-645.312.533,99	-6.558.299.191,99	0,00	38.045.984,35	57.542.117,18	670.402.397,43	942.395.035,36	4.473.952.646,54	5.416.347.681,90
143.491.494,93	17.579.822,38	-33.441.012,31	-166.448.659,25	0,00	818.737,13	14.546.968,25	32.417.638,88	32.830.673,13	34.813.807,17	67.644.480,30
390.002.146,95	38.116.625,78	-50.157.446,41	-260.369.554,32	0,00	3.143.292,04	14.300.607,90	40.234.892,33	36.114.667,51	78.302.022,35	114.416.689,86
16.769.824.727,91	5.497.224,38	8.967.519.958,91	-1.605.078.088,18	0,00	1.982.230,11	2.114.463,61	120.354.721,55	4.582.672.839,57	5.560.924.767,87	10.143.597.607,44
32.787.911.665,31	1.321.740.842,62	6.544.972.321,53	-14.084.762.644,19	0,00	109.265.873,95	378.066.464,50	1.475.334.050,83	6.136.832.965,53	11.209.442.968,29	17.346.275.933,82
-4.462.347.768,03	-1.321.740.842,62	-6.832.324.995,31	109.367.812,92	0,00	650.125.909,18		-1.475.334.050,83	1.785.162.351,84	-6.201.839.711,30	-4.416.677.359,46
-2.369.977.227,28										
1.321.740.842,62	1.321.740.842,62	1.321.740.842,62								
	0,00									
0,00										
-5.510.584.152,69		-5.510.584.152,69								
0,00										
825.208.141,65					1.203.274.606,15					
378.066.464,50										
-4.307.309.546,54										
0,00			0,00							
			109.367.812,92							
0,00										
-4.307.309.546,54										

RIEPILOGO ESERCIZIO 2012		RESIDUI DEFINITIVI ALL'INIZIO DELL'ESERCIZIO	PREVISIONI DEFINITIVE		SOMME INCASSATE E PAGATE		
TITOLO AMBITO	DENOMINAZIONE		COMPETENZA	CASSA	SUI RESIDUI	SULLA COMPETENZA	TOTALE
		1	2	3	4	5	6
	ENTRATE						
I	Entrate derivanti da tributi propri della Regione, dal gettito di tributi erariali, ecc.	6.367.130.590,52	12.466.356.663,57	18.833.487.254,09	915.371.959,33	7.774.977.278,02	8.690.349.237,35
II	Entrate derivanti da contributi e trasferimenti di parte corrente dell'U.E., Stato ecc.	1.110.907.053,32	1.008.360.710,32	2.119.267.763,64	360.349.908,05	448.697.468,73	809.047.376,78
III	Entrate extratributarie	882.670.979,64	1.046.664.317,75	1.928.387.097,39	5.224.290,56	57.050.187,27	62.274.477,83
IV	Entrate derivanti da alienazioni, trasformaz. di capitale, riscossione di crediti, ecc.	1.596.200.498,60	2.408.557.844,59	4.004.758.343,19	47.173.037,21	114.185.885,02	161.358.922,23
V	Entrate derivanti da mutui, prestiti o altre operazioni creditizie	0,00	8.038.536.034,83	8.038.536.034,83	0,00	4.451.540.635,00	4.451.540.635,00
VI	Entrate per contabilità speciali	56.441.177,58	3.644.441.000,00	3.700.882.177,58	3.844.004,01	10.471.509.186,25	10.475.353.190,26
	TOTALE ENTRATE	10.013.350.299,66	28.612.916.571,06	38.625.318.670,72	1.331.963.199,16	23.317.960.640,29	24.649.923.839,45
	SPESE						
0	Da attribuire	0,00	948.200,00	0,00	0,00	0,00	0,00
1	Presidenza della giunta	344.030.922,83	532.646.639,36	876.677.562,19	150.590.829,80	177.520.635,18	328.111.464,98
34	Assessorato salute	3.934.739.061,42	11.130.254.895,26	14.764.993.956,68	2.775.655.239,12	6.829.468.681,75	9.605.123.920,87
43	Assessorato politiche del territorio e ….	24.554.255,31	4.219.316,10	28.773.571,41	2.064.614,38	0,00	2.064.614,38
49	Assessorato risorse umane, demanio e patrimonio	108.783.653,10	354.268.802,00	463.052.455,10	60.197.759,64	251.524.716,98	311.722.476,62
50	Assessorato politiche per la casa	155.260.068,80	562.809.282,61	718.069.351,41	15.966.025,20	1.257.320,43	17.223.345,63
51	Assessoratopolitiche sociali e famiglia	499.304.462,24	247.288.938,09	746.593.400,33	248.278.352,29	6.802.091,22	255.080.443,51
53	Assessorato risorse stategiche	5.945.632.482,92	10.513.876.613,50	16.759.509.096,42	739.880.097,89	12.539.753.485,74	13.279.633.583,63
54	Assessorato enti locali e sicurezza	353.889.340,83	296.923.688,71	650.813.029,54	157.869.443,52	33.863.303,03	191.732.746,55
55	Assessorato politiche del lavoro e form	186.792.444,01	742.311.787,62	929.104.231,63	104.603.523,12	99.594.028,49	204.197.551,61
56	Assessorato cultura sport e politiche giovanili	81.941.873,21	84.838.698,41	166.780.571,62	31.817.341,62	4.678.383,79	36.495.725,41
57	Assessorato infrastrutture e lavori pubblici	1.319.692.463,86	1.345.895.320,35	2.665.587.784,21	666.420.730,53	280.168.232,07	946.588.962,60
58	Assessorato sviluppo economico e agricoltura	139.212.589,03	426.657.161,77	565.869.750,80	40.990.305,64	32.096.975,72	73.087.281,36
	TOTALE SPESE	13.093.833.617,56	26.242.939.343,78	39.335.824.761,34	4.994.334.262,75	20.256.727.854,40	25.251.062.117,15
	DIFFERENZA	-3.080.483.317,90	2.369.977.227,28	-710.506.090,62	-3.662.371.063,59	3.061.232.785,89	-601.138.277,70
AVANZO DI CASSA ESERCIZIO 2011				710.506.090,62			710.506.090,62
				0,00			
AVANZO DI AMMINISTRAZIONE 2011			-2.369.977.227,28				
Art. 2 rendiconto							
Somma accantonata al 31.12.2011 e utilizzata nel 2012 (art. 25 L.R. 25/01)			0,00				
			0,00				
Somma accantonata al 31.12.2011 e non utilizzata nel 2012							
Eliminati							
Articolo 9 rendiconto (reimputati)							
AVANZO DI AMMINISTRAZIONE 2012							
Sequestri Tesoreria (Regionale)							0,00
AVANZO DI CASSA ESERCIZIO 2012							109.367.812,92
Accantonamento ai sensi dell'art. 25 della L.R. 25/01							
AVANZO DI AMMINISTRAZIONE DISPONIBILE PER L'ESERCIZIO 2013							

ENTRATE ACCERTATE E SPESE IMPEGNATE	ART. 2 RENDICONTO	MAGGIORI O MINORI ENTRATE O ECONOMIE		VARIAZIONI SUI RESIDUI				RESIDUI ATTIVI E PASSIVI DA RIPORTARE		
		COMPETENZA	CASSA	IN AUMENTO	IN DIMINUZIONE			PROVENIENTI DA PRECEDENTI ESERCIZI	DI NUOVA FORMAZIONE	TOTALE AL NUOVO ESERCIZIO
					ELIMINATI	REIMPUTATI	PERENTI			
7	7/1	8	9	10	11		11/1	12	13	14
12.203.287.852,83		-263.068.810,74	-10.143.138.016,74	0,00	0,00			5.451.758.631,19	4.428.310.574,81	9.880.069.206,00
966.782.438,84		-41.578.271,48	-1.310.220.386,86	0,00	107.650.375,39			642.906.769,88	518.084.970,11	1.160.991.739,99
73.202.159,70		-973.462.158,05	-1.866.112.619,56	0,00	294.823.416,86			582.623.272,22	16.151.972,43	598.775.244,65
150.316.495,31		-2.258.241.349,28	-3.843.399.420,96	0,00	335.953.488,45			1.213.073.972,94	36.130.610,29	1.249.204.583,23
4.451.540.635,00		-3.586.995.399,83	-3.586.995.399,83	0,00	0,00			0,00	0,00	0,00
10.480.434.315,60		6.835.993.315,60	6.774.471.012,68	0,00	20.964.502,43			31.632.671,14	8.925.129,35	40.557.800,49
28.325.563.897,28	0,00	-287.352.673,78	-13.975.394.831,27	0,00	759.391.783,13			7.921.995.317,37	5.007.603.256,99	12.929.598.574,36
0,00	0,00	-948.200,00	0,00	0,00	0,00		0,00	0,00	0,00	0,00
409.431.618,03	97.113.214,27	-123.215.021,33	-548.566.097,21	0,00	4.431.426,53	20.587.017,78	92.307.712,28	76.113.936,44	134.797.768,58	210.911.705,02
10.952.235.511,53	0,00	-178.019.383,73	-5.159.870.035,81	0,00	24.585.833,51	0,00	357.654.188,43	776.843.800,36	4.122.766.829,78	4.899.610.630,14
1.445.259,10	1.346.782,60	-2.774.057,00	-26.708.957,03	0,00	374.833,94	5.230.051,06	11.782.017,98	5.102.737,95	98.476,50	5.201.214,45
314.364.627,82	21.005.363,45	-39.904.174,18	-151.329.978,48	0,00	1.588.486,76	14.433.317,73	24.618.054,51	7.946.034,46	41.834.547,39	49.780.581,85
44.905.620,24	30.301.202,64	-517.903.662,37	-700.846.005,78	0,00	0,00	12.142.164,78	102.238.799,30	24.913.079,52	13.347.097,17	38.260.176,69
229.474.738,18	30.449.377,14	-17.814.199,91	-491.512.956,82	0,00	12.519.904,24	57.542.117,18	63.846.383,64	117.117.704,89	192.223.269,82	309.340.974,71
18.702.393.123,36	401.438.969,43	8.188.516.509,86	-3.479.875.512,79		8.000.535,24	83.563.287,00	424.729.275,23	4.689.459.287,56	5.761.200.668,19	10.450.659.955,75
224.227.923,68	94.622.872,64	-72.695.765,03	-459.080.282,99		5.112.308,38	42.406.897,08	70.378.499,19	78.122.192,66	95.741.748,01	173.863.940,67
592.864.600,00	343.833.592,16	-149.447.187,62	-724.906.680,02		4.161.352,16	15.048.171,76	40.701.935,91	22.277.461,06	149.436.979,35	171.714.440,41
59.230.296,68	22.188.167,16	-25.608.401,73	-130.284.846,21		422.543,92	10.047.765,22	16.529.648,97	23.124.573,48	32.363.745,73	55.488.319,21
1.083.888.138,97	158.121.768,61	-262.007.181,38	-1.718.998.821,61		46.136.651,57	107.060.286,54	240.692.103,98	259.382.691,24	645.598.138,29	904.980.829,53
173.450.207,72	121.319.532,52	-253.206.954,05	-492.782.469,44		1.931.997,70	10.005.388,37	29.855.431,41	56.429.465,91	20.033.699,48	76.463.165,39
32.787.911.665,31	1.321.740.842,62	6.544.972.321,53	-14.084.762.644,19	0,00	109.265.873,95	378.066.464,50	1.475.334.050,83	6.136.832.965,53	11.209.442.968,29	17.346.275.933,82
-4.462.347.768,03	-1.321.740.842,62	-6.832.324.995,31	109.367.812,92	0,00	650.125.909,18	-378.066.464,50	-1.475.334.050,83	1.785.162.351,84	-6.201.839.711,30	-4.416.677.359,46
-2.369.977.227,28										
1.321.740.842,62	1.321.740.842,62	1.321.740.842,62								
	0,00									
0,00										
-5.510.584.152,69		-5.510.584.152,69								
0,00										
825.208.141,65					1.203.274.606,15					
378.066.464,50										
-4.307.309.546,54										
0,00			0,00							
			109.367.812,92							
0,00										
-4.307.309.546,54										

T A B E L L A "A"
Entrata (per UPB)

REGIONE LAZIO

CONSUNTIVO ESERCIZIO FINANZIARIO 2012 ENTRATA per UPB

UPB	DENOMINAZIONE	A / B / C	RESIDUI iniziali / COMPETENZA prevista / CASSA prevista	RESIDUI riscossi / COMPETENZA riscossa / TOTALE riscossioni	RESIDUI riprodotti / ACCERTAMENTI / Differenze di CASSA	RESIDUI eliminati / (-) Min. (+) Mag. ENTRATA	RESIDUI a nuovo / RESIDUI DI NUOVA FORMAZ. / TOTALE RESIDUI
	SALDO A	A	0.00	0.00	0.00	0.00	0.00
		B	3,499,695,666.51	0.00	0.00	0.00	0.00
		C	0.00	0.00	0.00	0.00	0.00
	AVANZO AMMINISTRATIVO VINCOLATO	A	0.00	0.00	0.00	0.00	0.00
		B	118,848,000.00	0.00	0.00	0.00	0.00
		C	0.00	0.00	0.00	0.00	0.00
	GIACENZA DI CASSA	A	0.00	0.00	0.00	0.00	0.00
		B	0.00	0.00	0.00	0.00	0.00
		C	710,506,090.62	0.00	0.00	0.00	0.00
	FONDO PLURIENNALE VINCOLATO PER SPESE IN C/CAPITALE	A	0.00	0.00	0.00	0.00	0.00
		B	0.00	0.00	0.00	0.00	0.00
		C	0.00	0.00	0.00	0.00	0.00
	TITOLO 1 ENTRATE DERIVANTI DA TRIBUTI PROPRI DELLA REGIONE, DAL GETTITO DI TRIBUTI ERARIALI O DI QUOTE DI ESSO DEVOLUTE ALLE REGIONI CATEGORIA 11 TRIBUTI PROPRI						
111	TRIBUTI PROPRI	A	23,520.32	23,520.32	0.00	0.00	0.00
		B	861,700,000.00	782,594,761.54	782,603,650.74	79,096,349.26	8,889.20
		C	861,723,520.32	782,618,281.86	79,105,238.46	0.00	8,889.20
112	IRAP	A	731,245,107.84	0.00	0.00	0.00	731,245,107.84
		B	4,260,129,878.00	2,510,449,393.28	4,260,246,925.10	-117,047.10	1,749,797,531.82
		C	4,991,374,985.84	2,510,449,393.28	2,480,925,592.56	0.00	2,481,042,639.66
113	RECUPERI DI TRIBUTI PROPRI	A	0.00	0.00	0.00	0.00	0.00
		B	80,000,000.00	70,770,537.07	70,770,537.07	9,229,462.93	0.00
		C	80,000,000.00	70,770,537.07	9,229,462.93	0.00	0.00
		TA	731,268,628.16	23,520.32	0.00	0.00	731,245,107.84

UPB	DENOMINAZIONE	A / B / C	RESIDUI iniziali / COMPETENZA prevista / CASSA prevista	RESIDUI riscossi / COMPETENZA riscossa / TOTALE riscossioni	RESIDUI riprodotti / ACCERTAMENTI / Differenze di CASSA	RESIDUI eliminati / (-) Min. (+) Mag. ENTRATA	RESIDUI a nuovo / RESIDUI DI NUOVA FORMAZ. / TOTALE RESIDUI
TOTALE CATEGORIA 11		TB	5,201,829,878.00	3,363,814,691.89	5,113,621,112.91	88,208,765.09	1,749,806,421.02
		TC	5,933,098,506.16	3,363,838,212.21	2,569,260,293.95		2,481,051,528.86
	CATEGORIA 12						
	GETTITO DEI TRIBUTI ERARIALI O QUOTE DI ESSO DEVOLUTE ALLE REGIONI						
121	GETTITO DEI TRIBUTI ERARIALI O QUOTE DI ESSO DEVOLUTE ALLE REGIONI	A	5,635,861,962.36	915,348,439.01	0.00	0.00	4,720,513,523.35
		B	7,264,526,785.57	4,411,162,586.13	7,089,666,739.92	174,860,045.65	2,678,504,153.79
		C	12,900,388,747.93	5,326,511,025.14	7,573,877,722.79	0.00	7,399,017,677.14
TOTALE CATEGORIA 12		TA	5,635,861,962.36	915,348,439.01	0.00	0.00	4,720,513,523.35
		TB	7,264,526,785.57	4,411,162,586.13	7,089,666,739.92	174,860,045.65	2,678,504,153.79
		TC	12,900,388,747.93	5,326,511,025.14	7,573,877,722.79		7,399,017,677.14
TOTALE TITOLO 1		TA	6,367,130,590.52	915,371,959.33	0.00	0.00	5,451,758,631.19
		TB	12,466,356,663.57	7,774,977,278.02	12,203,287,852.83	263,068,810.74	4,428,310,574.81
		TC	18,833,487,254.09	8,690,349,237.35	10,143,138,016.74		9,880,069,206.00
	TITOLO 2						
	ENTRATE DERIVANTI DA CONTRIBUTI E TRASFERIMENTI DI PARTE CORRENTE DELL'UNIONE EUROPEA, DELLO STATO E DI ALTRI SOGGETTI						
	CATEGORIA 22						
	TRASFERIMENTI DI PARTE CORRENTE DALLO STATO, DALL'UNIONE EUROPEA E DA ALTRI SOGGETTI						
221	TRASFERIMENTI DI PARTE CORRENTE PER LE ATTIVIT? PRODUTTIVE, COMMERCIALI E TURISTICHE	A	1,546,045.91	32,340.00	0.00	1,300,883.93	212,821.98
		B	0.00	0.00	0.00	0.00	0.00
		C	1,546,045.91	32,340.00	1,513,705.91	0.00	212,821.98
222	TRASFERIMENTI DI PARTE CORRENTE PER PROGRAMMAZIONE NEGOZIATA , PROGRAMMI INTEGRATI	A	1,703,676.06	393,679.57	0.00	479,560.40	830,436.09
		B	670,239.11	664,515.12	1,398,711.81	-728,472.70	734,196.69
		C	2,373,915.17	1,058,194.69	1,315,720.48	0.00	1,564,632.78
223	TRASFERIMENTI DI PARTE CORRENTE PER TRASPORTO	A	141,344,734.57	0.00	0.00	80,614,315.00	60,730,419.57
		B	276,216,606.00	246,895,825.47	246,895,825.47	29,320,780.53	0.00
		C	417,561,340.57	246,895,825.47	170,665,515.10	0.00	60,730,419.57

UPB	DENOMINAZIONE		RESIDUI iniziali / COMPETENZA prevista / CASSA prevista	RESIDUI riscossi / COMPETENZA riscossa / TOTALE riscossioni	RESIDUI riprodotti / ACCERTAMENTI / Differenze di CASSA	RESIDUI eliminati / (-) Min. (+) Mag. ENTRATA	RESIDUI a nuovo / RESIDUI DI NUOVA FORMAZ. / TOTALE RESIDUI
224	TRASFERIMENTI DI PARTE CORRENTE PER AMBIENTE, ENERGIA E TERRITORIO, CASA, INFRASTRUTTURE	A	5,481,424.00	67,574.18	0.00	5,091,167.25	322,682.57
		B	1,182,489.44	237,711.62	1,377,460.73	-194,971.29	1,139,749.11
		C	6,663,913.44	305,285.80	6,358,627.64	0.00	1,462,431.68
225	TRASFERIMENTI DI PARTE CORRENTE PER ISTRUZIONE, FORMAZIONE E LAVORO	A	466,368,568.94	85,121,075.07	0.00	16,416,167.06	364,831,326.81
		B	131,215,735.57	33,353,170.79	40,045,528.76	91,170,206.81	6,692,357.97
		C	597,584,304.51	118,474,245.86	479,110,058.65	0.00	371,523,684.78
227	TRASFERIMENTI DI PARTE CORRENTE PER SANITA	A	477,281,115.83	264,564,580.03	0.00	161,976.12	212,554,559.68
		B	514,736,748.92	126,673,822.68	634,757,165.44	-120,020,416.52	508,083,342.76
		C	992,017,864.75	391,238,402.71	600,779,462.04	0.00	720,637,902.44
228	TRASFERIMENTI DI PARTE CORRENTE PER SERVIZI SOCIALI	A	12,852,982.31	8,600,424.00	0.00	3,006,294.64	1,246,263.67
		B	15,985,206.66	23,767,517.61	25,202,841.19	-9,217,634.53	1,435,323.58
		C	28,838,188.97	32,367,941.61	-3,529,752.64	0.00	2,681,587.25
229	ALTRI TRASFERIMENTI CORRENTI	A	4,328,505.70	1,570,235.20	0.00	580,010.99	2,178,259.51
		B	68,353,684.62	17,104,905.44	17,104,905.44	51,248,779.18	0.00
		C	72,682,190.32	18,675,140.64	54,007,049.68	0.00	2,178,259.51
TOTALE CATEGORIA 22		TA	1,110,907,053.32	360,349,908.05	0.00	107,650,375.39	642,906,769.88
		TB	1,008,360,710.32	448,697,468.73	966,782,438.84	41,578,271.48	518,084,970.11
		TC	2,119,267,763.64	809,047,376.78	1,310,220,386.86		1,160,991,739.99
	CATEGORIA 23						
	TRASFERIMENTI DALLO STATO PER COPERTURA ONERI AMMORTAMENTO MUTUI E PRESTITI A CARICO STATO						
231	TRASFERIMENTI DALLO STATO PER COPERTURA ONERI AMMORTAMENTO MUTUI E PRESTITI A CARICO STATO	A	0.00	0.00	0.00	0.00	0.00
		B	0.00	0.00	0.00	0.00	0.00
		C	0.00	0.00	0.00	0.00	0.00
TOTALE CATEGORIA 23		TA	0.00	0.00	0.00	0.00	0.00
		TB	0.00	0.00	0.00	0.00	0.00
		TC	0.00	0.00	0.00		0.00
TOTALE TITOLO 2		TA	1,110,907,053.32	360,349,908.05	0.00	107,650,375.39	642,906,769.88
		TB	1,008,360,710.32	448,697,468.73	966,782,438.84	41,578,271.48	518,084,970.11
		TC	2,119,267,763.64	809,047,376.78	1,310,220,386.86		1,160,991,739.99

UPB	DENOMINAZIONE	A	RESIDUI iniziali	RESIDUI riscossi	RESIDUI riprodotti	RESIDUI eliminati	RESIDUI a nuovo
		B	COMPETENZA prevista	COMPETENZA riscossa	ACCERTAMENTI	(-) Min. (+) Mag. ENTRATA	RESIDUI DI NUOVA FORMAZ.
		C	CASSA prevista	TOTALE riscossioni	Differenze di CASSA		TOTALE RESIDUI
	TITOLO 3						
	ENTRATE EXTRATRIBUTARIE						
	CATEGORIA 31						
	RENDITE PATRIMONIALI , INTERESSI ATTIVI, PROVENTI DA SERVIZI RESI						
311	RENDITE PATRIMONIALI	A	50,418,005.40	1,638,666.26	0.00	929,974.05	47,849,365.09
		B	22,850,000.00	12,429,127.31	14,417,221.67	8,432,778.33	1,988,094.36
		C	73,268,005.40	14,067,793.57	59,200,211.83	0.00	49,837,459.45
312	INTERESSI ATTIVI	A	0.00	0.00	0.00	0.00	0.00
		B	5,700,000.00	4,103,611.26	4,103,611.26	1,596,388.74	0.00
		C	5,700,000.00	4,103,611.26	1,596,388.74	0.00	0.00
TOTALE CATEGORIA 31		TA	50,418,005.40	1,638,666.26	0.00	929,974.05	47,849,365.09
		TB	28,550,000.00	16,532,738.57	18,520,832.93	10,029,167.07	1,988,094.36
		TC	78,968,005.40	18,171,404.83	60,796,600.57		49,837,459.45
	CATEGORIA 32						
	ENTRATE DA SANZIONI AMMINISTRATIVE E PENE PECUNIARIE						
321	ENTRATE DA SANZIONI AMMINISTRATIVE	A	4,338,634.34	876.12	0.00	4,167,556.34	170,201.88
		B	72,198,200.00	6,508,404.50	6,509,832.15	65,688,367.85	1,427.65
		C	75,588,634.34	6,509,280.62	69,079,353.72	0.00	171,629.53
TOTALE CATEGORIA 32		TA	4,338,634.34	876.12	0.00	4,167,556.34	170,201.88
		TB	72,198,200.00	6,508,404.50	6,509,832.15	65,688,367.85	1,427.65
		TC	75,588,634.34	6,509,280.62	69,079,353.72		171,629.53
	CATEGORIA 33						
	ENTRATE DA RECUPERI E RIMBORSI						
331	ENTRATE DA RECUPERI E RIMBORSI	A	824,659,640.46	3,583,781.53	0.00	289,544,815.37	531,531,043.56
		B	917,316,117.75	19,361,372.19	33,361,344.67	883,954,773.08	13,999,972.48
		C	1,741,975,758.21	22,945,153.72	1,719,030,604.49	0.00	545,531,016.04
TOTALE CATEGORIA 33		TA	824,659,640.46	3,583,781.53	0.00	289,544,815.37	531,531,043.56
		TB	917,316,117.75	19,361,372.19	33,361,344.67	883,954,773.08	13,999,972.48
		TC	1,741,975,758.21	22,945,153.72	1,719,030,604.49		545,531,016.04
	CATEGORIA 34						

UPB	DENOMINAZIONE	A	RESIDUI iniziali	RESIDUI riscossi	RESIDUI riprodotti	RESIDUI eliminati	RESIDUI a nuovo
		B	COMPETENZA prevista	COMPETENZA riscossa	ACCERTAMENTI	(-) Min. (+) Mag. ENTRATA	RESIDUI DI NUOVA FORMAZ.
		C	CASSA prevista	TOTALE riscossioni	Differenze di CASSA		TOTALE RESIDUI
	ENTRATE DIVERSE						
341	ENTRATE DIVERSE	A	426,699.44	966.65	0.00	181,071.10	244,661.69
		B	28,600,000.00	14,624,272.01	14,786,749.95	13,813,250.05	162,477.94
		C	29,026,699.44	14,625,238.66	14,401,460.78	0.00	407,139.63
		TA	426,699.44	966.65	0.00	181,071.10	244,661.69
TOTALE CATEGORIA 34		TB	28,600,000.00	14,624,272.01	14,786,749.95	13,813,250.05	162,477.94
		TC	29,026,699.44	14,625,238.66	14,401,460.78		407,139.63
	CATEGORIA 35						
	ENTRATE DA ALIENAZIONI						
351	ENTRATE DA ALIENAZIONI	A	2,828,000.00	0.00	0.00	0.00	2,828,000.00
		B	0.00	23,400.00	23,400.00	-23,400.00	0.00
		C	2,828,000.00	23,400.00	2,804,600.00	0.00	2,828,000.00
		TA	2,828,000.00	0.00	0.00	0.00	2,828,000.00
TOTALE CATEGORIA 35		TB	0.00	23,400.00	23,400.00	-23,400.00	0.00
		TC	2,828,000.00	23,400.00	2,804,600.00		2,828,000.00
		TA	882,670,979.64	5,224,290.56	0.00	294,823,416.86	582,623,272.22
TOTALE TITOLO 3		TB	1,046,664,317.75	57,050,187.27	73,202,159.70	973,462,158.05	16,151,972.43
		TC	1,928,387,097.39	62,274,477.83	1,866,112,619.56		598,775,244.65
	TITOLO 4						
	ENTRATE DERIVANTI DA ALIENAZIONI, DA TRASFORMAZIONE DI CAPITALE, DA RISCOSSIONE DI CREDITI E DA TRASFERIMENTO IN CONTO CAPITALE						
	CATEGORIA 41						
	TRASFERIMENTI IN CONTO CAPITALE DA UNIONE EUROPEA, DALLO STATO E DA ALTRI SOGGETTI PUBBLICI						
411	PROGRAMMI COMUNITARI IN AGRICOLTURA	A	4,192,793.04	150,442.73	0.00	1,611,461.45	2,430,888.86
		B	41,683,232.18	0.00	0.00	41,683,232.18	0.00
		C	45,876,025.22	150,442.73	45,725,582.49	0.00	2,430,888.86

UPB	DENOMINAZIONE		RESIDUI iniziali / COMPETENZA prevista / CASSA prevista	RESIDUI riscossi / COMPETENZA riscossa / TOTALE riscossioni	RESIDUI riprodotti / ACCERTAMENTI / Differenze di CASSA	RESIDUI eliminati / (-) Min. (+) Mag. ENTRATA	RESIDUI a nuovo / RESIDUI DI NUOVA FORMAZ. / TOTALE RESIDUI
412	PROGRAMMI COMUNITARI PER FORMAZIONE E OCCUPAZIONE	A	31,772,186.48	0.00	0.00	31,232,336.33	539,850.15
		B	0.00	0.00	0.00	0.00	0.00
		C	31,772,186.48	0.00	31,772,186.48	0.00	539,850.15
413	PROGRAMMI COMUNITARI PER LO SVILUPPO	A	323,554,850.11	20,513,531.58	0.00	80,132,134.73	222,909,183.80
		B	69,643,848.29	36,037.27	139,234.33	69,504,613.96	103,197.06
		C	393,198,698.40	20,549,568.85	372,649,129.55	0.00	223,012,380.86
TOTALE CATEGORIA 41		TA	359,519,829.63	20,663,974.31	0.00	112,975,932.51	225,879,922.81
		TB	111,327,080.47	36,037.27	139,234.33	111,187,846.14	103,197.06
		TC	470,846,910.10	20,700,011.58	450,146,898.52		225,983,119.87
	CATEGORIA 42 COFINANZIAMENTO STATALE DI PROGRAMMI COMUNITARI						
421	COFINANZIAMENTO STATALE DI PROGRAMMI COMUNITARI	A	335,909,663.56	19,917,947.51	0.00	96,297,323.30	219,694,392.75
		B	105,768,003.71	83,671.60	115,244.43	105,652,759.28	31,572.83
		C	441,677,667.27	20,001,619.11	421,676,048.16	0.00	219,725,965.58
TOTALE CATEGORIA 42		TA	335,909,663.56	19,917,947.51	0.00	96,297,323.30	219,694,392.75
		TB	105,768,003.71	83,671.60	115,244.43	105,652,759.28	31,572.83
		TC	441,677,667.27	20,001,619.11	421,676,048.16		219,725,965.58
	CATEGORIA 43 TRASFERIMENTI IN CONTO CAPITALE DALLO STATO						
431	TRASFERIMENTI DI PARTE CAPITALE PER LE ATTIVIT? PRODUTTIVE, COMMERCIALI E TURISTICHE	A	15,352,825.07	890,749.40	0.00	10,273,560.80	4,188,514.87
		B	10,520,942.42	8,187,085.99	14,194,529.22	-3,673,586.80	6,007,443.23
		C	25,873,767.49	9,077,835.39	16,795,932.10	0.00	10,195,958.10
432	TRASFERIMENTI DI PARTE CAPITALE PER PROGRAMMAZIONE NEGOZIATA , PROGRAMMI INTEGRATI	A	269,929,345.49	918,509.93	0.00	67,129,049.86	201,881,785.70
		B	0.00	165,032.69	3,156,518.44	-3,156,518.44	2,991,485.75
		C	269,929,345.49	1,083,542.62	268,845,802.87	0.00	204,873,271.45
433	TRASFERIMENTI DI PARTE CAPITALE PER TRASPORTO	A	23,091,891.77	0.00	0.00	141,354.25	22,950,537.52
		B	0.00	0.00	0.00	0.00	0.00
		C	23,091,891.77	0.00	23,091,891.77	0.00	22,950,537.52
434	TRASFERIMENTI DI PARTE CAPITALE PER AMBIENTE, ENERGIA E TERRITORIO, CASA, LAVORI PUBBLICI	A	124,579,652.45	3,203,668.88	0.00	5,679,881.47	115,696,102.10
		B	319,164,343.67	33,506,688.10	33,531,039.52	285,633,304.15	24,351.42
		C	443,743,996.12	36,710,356.98	407,033,639.14	0.00	115,720,453.52

UPB	DENOMINAZIONE		RESIDUI iniziali / COMPETENZA prevista / CASSA prevista	RESIDUI riscossi / COMPETENZA riscossa / TOTALE riscossioni	RESIDUI riprodotti / ACCERTAMENTI / Differenze di CASSA	RESIDUI eliminati / (-) Min. (+) Mag. ENTRATA	RESIDUI a nuovo / RESIDUI DI NUOVA FORMAZ. / TOTALE RESIDUI
435	TRASFERIMENTI DI PARTE CAPITALE PER ISTRUZIONE, FORMAZIONE E LAVORO	A	115,560,469.31	858,325.00	0.00	0.00	114,702,144.31
		B	0.00	0.00	0.00	0.00	0.00
		C	115,560,469.31	858,325.00	114,702,144.31	0.00	114,702,144.31
437	TRASFERIMENTI DI PARTE CAPITALE PER SANITA?	A	148,774,005.80	0.00	0.00	17,406,386.26	131,367,619.54
		B	370,931,695.47	65,421,634.23	67,394,194.23	303,537,501.24	1,972,560.00
		C	519,705,701.27	65,421,634.23	454,284,067.04	0.00	133,340,179.54
439	ALTRI TRASFERIMENTI DI PARTE CAPITALE	A	18,432,815.52	719,862.18	0.00	0.00	17,712,953.34
		B	0.00	6,471,726.59	6,471,726.59	-6,471,726.59	0.00
		C	18,432,815.52	7,191,588.77	11,241,226.75	0.00	17,712,953.34
TOTALE CATEGORIA 43		TA	715,721,005.41	6,591,115.39	0.00	100,630,232.64	608,499,657.38
		TB	700,616,981.56	113,752,167.60	124,748,008.00	575,868,973.56	10,995,840.40
		TC	1,416,337,986.97	120,343,282.99	1,295,994,703.98		619,495,497.78
	CATEGORIA 44 ENTRATE DA ALIENAZIONI						
441	ALIENAZIONI PATRIMONIALI	A	0.00	0.00	0.00	0.00	0.00
		B	1,464,795,778.85	314,008.55	314,008.55	1,464,481,770.30	0.00
		C	1,464,795,778.85	314,008.55	1,464,481,770.30	0.00	0.00
TOTALE CATEGORIA 44		TA	0.00	0.00	0.00	0.00	0.00
		TB	1,464,795,778.85	314,008.55	314,008.55	1,464,481,770.30	0.00
		TC	1,464,795,778.85	314,008.55	1,464,481,770.30		0.00
	CATEGORIA 45 RISCOSSIONI DI CREDITI						
451	RISCOSSIONI DI CREDITI DA AMMINISTRAZIONI PUBBLICHE E DA IMPRESE	A	185,050,000.00	0.00	0.00	26,050,000.00	159,000,000.00
		B	26,050,000.00	0.00	25,000,000.00	1,050,000.00	25,000,000.00
		C	211,100,000.00	0.00	211,100,000.00	0.00	184,000,000.00
TOTALE CATEGORIA 45		TA	185,050,000.00	0.00	0.00	26,050,000.00	159,000,000.00
		TB	26,050,000.00	0.00	25,000,000.00	1,050,000.00	25,000,000.00
		TC	211,100,000.00	0.00	211,100,000.00		184,000,000.00
TOTALE TITOLO 4		TA	1,596,200,498.60	47,173,037.21	0.00	335,953,488.45	1,213,073,972.94
		TB	2,408,557,844.59	114,185,885.02	150,316,495.31	2,258,241,349.28	36,130,610.29
		TC	4,004,758,343.19	161,358,922.23	3,843,399,420.96		1,249,204,583.23
	TITOLO 5						

UPB	DENOMINAZIONE	A	RESIDUI iniziali	RESIDUI riscossi	RESIDUI riprodotti	RESIDUI eliminati	RESIDUI a nuovo
		B	COMPETENZA prevista	COMPETENZA riscossa	ACCERTAMENTI	(-) Min. (+) Mag. ENTRATA	RESIDUI DI NUOVA FORMAZ.
		C	CASSA prevista	TOTALE riscossioni	Differenze di CASSA		TOTALE RESIDUI
	ENTRATE DERIVANTI DA MUTUI, PRESTITI O ALTRE OPERAZIONI CREDITIZIE						
	CATEGORIA 51						
	ENTRATE DERIVANTI DA MUTUI, PRESTITI O ALTRE OPERAZIONI CREDITIZIE A CARICO REGIONE PER INVESTIMENTI						
511	ENTRATE DERIVANTI DA MUTUI, PRESTITI O ALTRE OPERAZIONI CREDITIZIE A CARICO REGIONE PER INVESTIMENTI	A	0.00	0.00	0.00	0.00	0.00
		B	5,960,809,924.23	0.00	0.00	5,960,809,924.23	0.00
		C	5,960,809,924.23	0.00	5,960,809,924.23	0.00	0.00
512	ENTRATE DERIVANTI DA MUTUI, PRESTITI O ALTRE OPERAZIONI CREDITIZIE A CARICO REGIONE PER DISAVANZI SANIT.	A	0.00	0.00	0.00	0.00	0.00
		B	0.00	0.00	0.00	0.00	0.00
		C	0.00	0.00	0.00	0.00	0.00
TOTALE CATEGORIA 51		TA	0.00	0.00	0.00	0.00	0.00
		TB	5,960,809,924.23	0.00	0.00	5,960,809,924.23	0.00
		TC	5,960,809,924.23	0.00	5,960,809,924.23		0.00
	CATEGORIA 52						
	ANTICIPAZIONI DI CASSA						
521	ANTICIPAZIONI DI CASSA	A	0.00	0.00	0.00	0.00	0.00
		B	2,077,726,110.60	4,451,540,635.00	4,451,540,635.00	-2,373,814,524.40	0.00
		C	2,077,726,110.60	4,451,540,635.00	-2,373,814,524.40	0.00	0.00
TOTALE CATEGORIA 52		TA	0.00	0.00	0.00	0.00	0.00
		TB	2,077,726,110.60	4,451,540,635.00	4,451,540,635.00	-2,373,814,524.40	0.00
		TC	2,077,726,110.60	4,451,540,635.00	-2,373,814,524.40		0.00
TOTALE TITOLO 5		TA	0.00	0.00	0.00	0.00	0.00
		TB	8,038,536,034.83	4,451,540,635.00	4,451,540,635.00	3,586,995,399.83	0.00
		TC	8,038,536,034.83	4,451,540,635.00	3,586,995,399.83		0.00
	TITOLO 6						
	ENTRATE PER CONTABILITA' SPECIALI						
	CATEGORIA 61						

UPB	DENOMINAZIONE						
		A	RESIDUI iniziali	RESIDUI riscossi	RESIDUI riprodotti	RESIDUI eliminati	RESIDUI a nuovo
		B	COMPETENZA prevista	COMPETENZA riscossa	ACCERTAMENTI	(-) Min. (+) Mag. ENTRATA	RESIDUI DI NUOVA FORMAZ.
		C	CASSA prevista	TOTALE riscossioni	Differenze di CASSA		TOTALE RESIDUI
611	PARTITE DI GIRO PARTITE DI GIRO	A	56,441,177.58	3,844,004.01	0.00	20,964,502.43	31,632,671.14
		B	3,644,441,000.00	10,471,509,186.25	10,480,434,315.60	-6,835,993,315.60	8,925,129.35
		C	3,700,882,177.58	10,475,353,190.26	-6,774,471,012.68	0.00	40,557,800.49
TOTALE CATEGORIA 61		TA	56,441,177.58	3,844,004.01	0.00	20,964,502.43	31,632,671.14
		TB	3,644,441,000.00	10,471,509,186.25	10,480,434,315.60	-6,835,993,315.60	8,925,129.35
		TC	3,700,882,177.58	10,475,353,190.26	-6,774,471,012.68		40,557,800.49
TOTALE TITOLO 6		TA	56,441,177.58	3,844,004.01	0.00	20,964,502.43	31,632,671.14
		TB	3,644,441,000.00	10,471,509,186.25	10,480,434,315.60	-6,835,993,315.60	8,925,129.35
		TC	3,700,882,177.58	10,475,353,190.26	-6,774,471,012.68		40,557,800.49
TOTALE TITOLI		TA	10,013,350,299.66	1,331,963,199.16	0.00	759,391,783.13	7,921,995,317.37
		TB	28,612,916,571.06	23,317,960,640.29	28,325,563,897.28	287,352,673.78	5,007,603,256.99
		TC	38,625,318,670.72	24,649,923,839.45	13,975,394,831.27		12,929,598,574.36
TOTALE GENERALE		TA	10,013,350,299.66	1,331,963,199.16	0.00	759,391,783.13	7,921,995,317.37
		TB	32,231,460,237.57	23,317,960,640.29	28,325,563,897.28	3,905,896,340.29	5,007,603,256.99
		TC	39,335,824,761.34	24,649,923,839.45	14,685,900,921.89		12,929,598,574.36

Allegato alla Tabella "A"
Entrata (per capitolo)

REGIONE LAZIO

Consuntivo Entrate Esercizio Finanziario 2012

E N T R A T A			A	RESIDUI INIZIALI	RESIDUI RISCOSSI	RESIDUI RIPRODOTTI	RESIDUI ELIMINATI	RESIDUI A NUOVO
			B	COMPETENZA PREVISTA	COMPETENZA RISCOSSA	ENTRATE ACCERTATE	ECONOMIE (-)MIN. (+)MAG.	RESIDUI DI NUOVA FORMAZ.
CAPITOLO	COD. S.I.R.	DENOMINAZIONE	C	CASSA PREVISTA	TOTALE RISCOSSIONI	DIFFERENZE DI CASSA		TOTALE RESIDUI
		SALDO A	A					
			B	3.499.695.666,51				
			C					
		AVANZO AMMINISTRATIVO VINCOLATO	A					
			B	118.848.000,00				
			C					
		GIACENZA DI CASSA	A					
			B					
			C	710.506.090,62				
		FONDO PLURIENNALE VINCOLATO PER SPESE IN C/CAPITALE	A					
			B					
			C					
		TITOLO 1 Entrate derivanti da tributi propri della Regione, dal gettito di tributi erariali o di quote di esso devolute alle Regioni						
		CATEGORIA 11 TRIBUTI PROPRI						
		UPB 111 TRIBUTI PROPRI						
111501	1 1 6	ADDIZIONALE REGIONALE AL CANONE PER LE UTENZE DI ACQUA PUBBLICA (L.R. 13.7.1998, N. 28)	A	332,92	332,92			
			B	400.000,00	311.106,82	311.399,66	88.600,34	292,84
			C	400.332,92	311.439,74	88.893,18		292,84
111502	1 1 6	TASSE SULLE CONCESSIONI REGIONALI (ARTT. 1 E 7 L. R. 28/12/1971, N. 1)	A	3.603,78	3.603,78			
			B	4.500.000,00	3.418.403,98	3.422.406,42	1.077.593,58	4.002,44
			C	4.503.603,78	3.422.007,76	1.081.596,02		4.002,44

ENTRATA								
			A	RESIDUI INIZIALI	RESIDUI RISCOSSI	RESIDUI RIPRODOTTI	RESIDUI ELIMINATI	RESIDUI A NUOVO
			B	COMPETENZA PREVISTA	COMPETENZA RISCOSSA	ENTRATE ACCERTATE	ECONOMIE (-)MIN. (+)MAG.	RESIDUI DI NUOVA FORMAZ.
CAPITOLO	COD. S.I.R.	DENOMINAZIONE	C	CASSA PREVISTA	TOTALE RISCOSSIONI	DIFFERENZE DI CASSA		TOTALE RESIDUI
111503	1 1 6	TASSA AUTOMOBILISTICA (ARTT. 1 E 12 L. R. 28/12/1971, N. 1)	A	15.666,10	15.666,10			
			B	720.000.000,00	672.013.242,80	672.013.242,80	47.986.757,20	
			C	720.015.666,10	672.028.908,90	47.986.757,20		
111504	1 1 6	TASSA PER L'ABILITAZIONE ALL'ESERCIZIO PROFESSIONALE	A					
			B					
			C					
111505	1 1 6	ADDIZIONALE ALL'IMPOSTA ERARIALE SUL GAS METANO (ART. 9 DEL D.L. 21.12.1990, N. 398)	A					
			B	60.000.000,00	58.336.613,22	58.337.023,36	1.662.976,64	410,14
			C	60.000.000,00	58.336.613,22	1.663.386,78		410,14
111506	1 1 6	TRIBUTO SPECIALE PER IL DEPOSITO IN DISCARICA DEI RIFIUTI SOLIDI (ART. 3, COMMA 24 DELLA LEGGE 28.12.1995, N. 549)	A					
			B	35.000.000,00	20.373.799,27	20.374.011,68	14.625.988,32	212,41
			C	35.000.000,00	20.373.799,27	14.626.200,73		212,41
111507	1 1 6	IMPOSTA REGIONALE SULLE CONCESSIONI STATALI DEL DEMANIO MARITTIMO (LEGGI 494/93 E 449/97)	A	987,76	987,76			
			B	1.500.000,00	1.426.168,94	1.427.199,63	72.800,37	1.030,69
			C	1.500.987,76	1.427.156,70	73.831,06		1.030,69
111508	1 1 6	GETTITO DELL'IMPOSTA REGIONALE SULLE EMISSIONI SONORE DEGLI AEROMOBILI (ART. 90 LEGGE 21.11.2000, N. 342)	A					
			B					
			C					
111510	1 1 6	TASSA FITOSANITARIA (DIRETTIVA 2000/29/CE)	A	2.929,76	2.929,76			
			B	300.000,00	2.510,52	5.451,20	294.548,80	2.940,68
			C	302.929,76	5.440,28	297.489,48		2.940,68
111511	1 1 6	TASSA AUTOMOBILISTICA VINCOLATA ALL'ATTUAZIONE DEGLI INTERVENTI RELATIVI AL PIANO STRAORDINARIO DI EDILIZIA SOVVENZIONATA - L.R. N. 21/09, ART. 15, COMMA 6	A					
			B					
			C					
111513	1 1 1	GETTITO DELL'IMPOSTA REGIONALE SULLA BENZINA PER AUTOTRAZIONE (IRBA) D.LGS. N. 398/90	A					
			B	40.000.000,00	26.712.915,99	26.712.915,99	13.287.084,01	
			C	40.000.000,00	26.712.915,99	13.287.084,01		
		TOTALE UPB 111	A	23.520,32	23.520,32			
			B	861.700.000,00	782.594.761,54	782.603.650,74	79.096.349,26	8.889,20
			C	861.723.520,32	782.618.281,86	79.105.238,46		8.889,20
		UPB 112 IRAP						

E N T R A T A								
			A	RESIDUI INIZIALI	RESIDUI RISCOSSI	RESIDUI RIPRODOTTI	RESIDUI ELIMINATI	RESIDUI A NUOVO
			B	COMPETENZA PREVISTA	COMPETENZA RISCOSSA	ENTRATE ACCERTATE	ECONOMIE (-)MIN. (+)MAG.	RESIDUI DI NUOVA FORMAZ.
CAPITOLO	COD. S.I.R.	DENOMINAZIONE	C	CASSA PREVISTA	TOTALE RISCOSSIONI	DIFFERENZE DI CASSA		TOTALE RESIDUI
112501	1 1 6	IRAP - FONDO SANITARIO REGIONALE (DLGS. 446 DEL 15.12.97).	A	731.245.107,84				731.245.107,84
			B	3.974.129.878,00	2.224.332.271,18	3.974.129.803,00	75,00	1.749.797.531,82
			C	4.705.374.985,84	2.224.332.271,18	2.481.042.714,66		2.481.042.639,66
112502	1 1 6	MANOVRA IRAP REGIONALE 2001. PER LA SOLA GESTIONE DEI RESIDUI	A					
			B					
			C					
112504	1 1 6	FONDO PEREQUATIVO DI CUI ALL'ART. 3 DELLA LEGGE 549/95	A					
			B	286.000.000,00	286.117.122,10	286.117.122,10	-117.122,10	
			C	286.000.000,00	286.117.122,10	-117.122,10		
112505	1 1 6	QUOTA DEL FONDO PEREQUATIVO DA DESTINARE ALL'AMMORTAMENTO DEL PRESTITO DESTINATO ALL'ESTINZIONE DEL DEBITO SANITARIO AL 31.12.2005	A					
			B					
			C					
		TOTALE UPB 112	A	731.245.107,84				731.245.107,84
			B	4.260.129.878,00	2.510.449.393,28	4.260.246.925,10	-117.047,10	1.749.797.531,82
			C	4.991.374.985,84	2.510.449.393,28	2.480.925.592,56		2.481.042.639,66
		UPB 113 RECUPERI di tributi propri						
113503	1 1 6	TASSA AUTOMOBILISTICA DA RISCOSSIONE COATTIVA	A					
			B	80.000.000,00	70.770.537,07	70.770.537,07	9.229.462,93	
			C	80.000.000,00	70.770.537,07	9.229.462,93		
		TOTALE UPB 113	A					
			B	80.000.000,00	70.770.537,07	70.770.537,07	9.229.462,93	
			C	80.000.000,00	70.770.537,07	9.229.462,93		
		TOTALE CATEGORIA 11	A	731.268.628,16	23.520,32			731.245.107,84
			B	5.201.829.878,00	3.363.814.691,89	5.113.621.112,91	88.208.765,09	1.749.806.421,02
			C	5.933.098.506,16	3.363.838.212,21	2.569.260.293,95		2.481.051.528,86
		CATEGORIA 12 Gettito dei tributi erariali o quote di esso devolute alle Regioni						
		UPB 121 Gettito dei tributi erariali o quote di esso devolute alle Regioni						

ENTRATA								
			A	RESIDUI INIZIALI	RESIDUI RISCOSSI	RESIDUI RIPRODOTTI	RESIDUI ELIMINATI	RESIDUI A NUOVO
			B	COMPETENZA PREVISTA	COMPETENZA RISCOSSA	ENTRATE ACCERTATE	ECONOMIE (-)MIN. (+)MAG.	RESIDUI DI NUOVA FORMAZ.
CAPITOLO	COD. S.I.R.	DENOMINAZIONE	C	CASSA PREVISTA	TOTALE RISCOSSIONI	DIFFERENZE DI CASSA		TOTALE RESIDUI
121501	1 1 6	QUOTA DELL'ACCISA SULLA BENZINA PER AUTOTRAZIONE (ART. 3, COMMA 12 DELLA LEGGE 28.12.1995, N. 549)	A					
			B	200.000.000,00	152.993.589,08	152.993.589,08	47.006.410,92	
			C	200.000.000,00	152.993.589,08	47.006.410,92		
121502	1 1 6	ADDIZIONALE IRPEF - FONDO SANITARIO REGIONALE (D. LGS. 446 DEL 15.12.97)	A					
			B	943.663.000,00	1.151.224.474,72	1.151.224.474,72	-207.561.474,72	
			C	943.663.000,00	1.151.224.474,72	-207.561.474,72		
121503	1 1 6	IVA - FONDO SANITARIO REGIONALE.	A	1.290.894.283,72				1.290.894.283,72
			B	4.902.162.774,00	2.606.998.939,05	4.611.709.438,28	290.453.335,72	2.004.710.499,23
			C	6.193.057.057,72	2.606.998.939,05	3.586.058.118,67		3.295.604.782,95
121504	1 1 6	DLGS 56/2000 QUOTA IN LIBERA DISPONIBILITA'	A	217.228.137,00	97.199.206,56			120.028.930,44
			B	60.000.000,00			60.000.000,00	
			C	277.228.137,00	97.199.206,56	180.028.930,44		120.028.930,44
121505	1 1 1	ENTRATE AGGIUNTIVE IRAP DI CUI ALL'ART. 1 COMMA 174 DELLA LEGGE 30 DICEMBRE 2004 N.311 E SUCCESSIVE MODIFICAZIONI DESTINATE ALLA COPERTURA DEI DISAVANZI SANITARI. PER LA SOLA GESTIONE DEI RESIDUI	A	54.032.449,32	41.626.544,40			12.405.904,92
			B					
			C	54.032.449,32	41.626.544,40	12.405.904,92		12.405.904,92
121506	1 1 6	QUOTA DELL'ACCISA SUL GASOLIO PER AUTOTRAZIONE (ART. 1 COMMA 12 LEGGE 296/06 E ART. 1 COMMA 295-298 LEGGE 244/07)	A					
			B	30.000.000,00	24.570.011,88	24.570.011,88	5.429.988,12	
			C	30.000.000,00	24.570.011,88	5.429.988,12		
121508	1 1 6	QUOTA IN LIBERA DISPONIBILITA' DI CUI ALL'ART. 1 COMMA 298 LEGGE 244/07	A					
			B	192.217.011,57	192.217.011,57	192.217.011,57		
			C	192.217.011,57	192.217.011,57			
121509	1 1 1	ENTRATE AGGIUNTIVE IRPEF DI CUI ALL'ART. 1 COMMA 174 DELLA LEGGE 30 DICEMBRE 2004 N.311 E SUCCESSIVE MODIFICAZIONI DESTINATE ALLA COPERTURA DEI DISAVANZI SANITARI. PER LA SOLA GESTIONE DEI RESIDUI	A	129.785.620,00	113.029.075,60			16.756.544,40
			B					
			C	129.785.620,00	113.029.075,60	16.756.544,40		16.756.544,40
121515	1 1 1	ASSEGNAZIONE DEL MINISTERO DELLA SALUTE CONCERNENTE L'INTESA DI DELIBERAZIONE CIPE RELATIVA AL RIPARTO PER IL SERVIZIO SANITARIO NAZIONALE - IRAP, ADD. IRPEF, IVA.	A	3.024.101.476,72				3.024.101.476,72
			B					
			C	3.024.101.476,72		3.024.101.476,72		3.024.101.476,72

E N T R A T A								
			A	RESIDUI INIZIALI	RESIDUI RISCOSSI	RESIDUI RIPRODOTTI	RESIDUI ELIMINATI	RESIDUI A NUOVO
			B	COMPETENZA PREVISTA	COMPETENZA RISCOSSA	ENTRATE ACCERTATE	ECONOMIE (-)MIN. (+)MAG.	RESIDUI DI NUOVA FORMAZ.
CAPITOLO	COD. S.I.R.	DENOMINAZIONE	C	CASSA PREVISTA	TOTALE RISCOSSIONI	DIFFERENZE DI CASSA		TOTALE RESIDUI
121516	1 1 1	ENTRATE AGGIUNTIVE IRAP E IRPEF DI CUI ALL'ART. 1, COMMA 174 DELLA LEGGE 30 DICEMBRE 2004 N. 311 E SUCCESSIVE MODIFICAZIONI DESTINATE ALLA COPERTURA DEI DISAVANZI SANITARI	A	679.272.235,60	423.599.852,45			255.672.383,15
			B	856.484.000,00	159.298.555,15	833.091.999,60	23.392.000,40	673.793.444,45
			C	1.535.756.235,60	582.898.407,60	952.857.828,00		929.465.827,60
121518	1 1 6	ENTRATE DERIVANTI DA SANZIONI FISCALI DI CUI ALL'ART. 2, COMMA 86, DELLA LEGGE N. 191/2009.	A	240.547.760,00	239.893.760,00			654.000,00
			B					
			C	240.547.760,00	239.893.760,00	654.000,00		654.000,00
121520	1 1 1	RIVERSAMENTO DIRETTO DEI PROVENTI DA RECUPERO FISCALE IN MATERIA DI IRAP E ADD.LE IRPEF - ART. 9, D.LGS. 6 MAGGIO 2011, N. 68	A					
			B	80.000.000,00	123.860.004,68	123.860.214,79	-43.860.214,79	210,11
			C	80.000.000,00	123.860.004,68	-43.860.004,68		210,11
		TOTALE UPB 121	A	5.635.861.962,36	915.348.439,01			4.720.513.523,35
			B	7.264.526.785,57	4.411.162.586,13	7.089.666.739,92	174.860.045,65	2.678.504.153,79
			C	12.900.388.747,93	5.326.511.025,14	7.573.877.722,79		7.399.017.677,14
		TOTALE CATEGORIA 12	A	5.635.861.962,36	915.348.439,01			4.720.513.523,35
			B	7.264.526.785,57	4.411.162.586,13	7.089.666.739,92	174.860.045,65	2.678.504.153,79
			C	12.900.388.747,93	5.326.511.025,14	7.573.877.722,79		7.399.017.677,14
		TOTALE TITOLO 1	A	6.367.130.590,52	915.371.959,33			5.451.758.631,19
			B	12.466.356.663,57	7.774.977.278,02	12.203.287.852,83	263.068.810,74	4.428.310.574,81
			C	18.833.487.254,09	8.690.349.237,35	10.143.138.016,74		9.880.069.206,00
		TITOLO 2 Entrate derivanti da contributi e trasferimenti di PARTE CORRENTE dell'Unione Europea, dello Stato e di altri soggetti						
		CATEGORIA 22 TRASFERIMENTI DI PARTE CORRENTE DALLO STATO, DALL'UNIONE EUROPEA E DA ALTRI SOGGETTI						
		UPB 221 Trasferimenti di parte corrente per le attivit? produttive, commerciali e turistiche						
221101	2 3 1	ASSEGNAZIONE A VALERE SUL FONDO DI SOLIDARIETA' NAZIONALE IN AGRICOLTURA (LEGGE 364/70 , 590 DEL 1981 E 198/85)	A					
			B					
			C					

ENTRATA								
			A	RESIDUI INIZIALI	RESIDUI RISCOSSI	RESIDUI RIPRODOTTI	RESIDUI ELIMINATI	RESIDUI A NUOVO
			B	COMPETENZA PREVISTA	COMPETENZA RISCOSSA	ENTRATE ACCERTATE	ECONOMIE (-)MIN. (+)MAG.	RESIDUI DI NUOVA FORMAZ.
CAPITOLO	COD. S.I.R.	DENOMINAZIONE	C	CASSA PREVISTA	TOTALE RISCOSSIONI	DIFFERENZE DI CASSA		TOTALE RESIDUI
221102	2 4 2	QUOTA DEL FONDO NAZIONALE PER L'ARTIGIANATO DI CUI ALLA LEGGE 399/87 DESTINATA ALLA REALIZZAZIONE DELL'OSSERVATORIO REGIONALE PER L'ARTIGIANATO IN AMBITO SIOE	A	107.923,22			107.923,22	
			B					
			C	107.923,22		107.923,22		
221103	2 3 1	ASSEGNAZIONE DELLO STATO PER LA REALIZZAZIONE DI PROGRAMMI DI GESTIONE FAUNISTICO-AMBIENTALE (ART.66, COMMA 14 LEGGE 388/2000)	A					
			B					
			C					
221104	2 3 1	ASSEGNAZIONE FONDI DELLO STATO PER IL PROGETTO "LA FINESTRA DEL CONSUMATORE" - ART.11, COMMA 4, DECRETO MINISTERIALE 3 LUGLIO 2003 -	A	191.431,98				191.431,98
			B					
			C	191.431,98		191.431,98		191.431,98
221105	2 3 2	ASSEGNAZIONE QUOTA DEL FONDO DI SOLIDARIETA' NAZIONALE PER INTERVENTI A FAVORE DELLE AZIENDE AGRICOLE DANNEGGIATE DA EVENTI CALAMITOSI - LEGGE DEL 13.11.2002, N. 256, ART. 1 LETT. A), B), C) E D-BIS) E ART. 2, ABROGATI DAL D.LGS. DEL 29/03/2004, N. 102, INTERVENTI DI CUI ALL'ART. 5, COMMA 2, LETT. A), B), C) -	A					
			B					
			C					
221107	2 3 2	CONVENZIONE AGEA-REGIONE LAZIO RIMBORSO FORFETTARIO OMNICOMPRENSIVO PER LO SVOLGIMENTO DELLE ATTIVITA' DELEGATE - ART. 3 COMMA 3 DEL D.LGS. 27.5.1999, N. 165 -	A	649.748,55			649.748,55	
			B					
			C	649.748,55		649.748,55		
221108	2 3 2	ASSEGNAZIONE DELLO STATO DI INCENTIVI PER L'ESECUZIONE DI RILIEVI GEOFISICI ESEGUITI SULLA TERRAFERMA A FAVORE DEI TITOLARI DI PERMESSI DI RICERCA E CONCESSIONI DI COLTIVAZIONI DI IDROCARBURI (D.LGS N. 164/2000 E D.M. ATTITIVATA' PRODUTTIVE 29/11/2002)	A					
			B					
			C					
221110	2 3 2	ASSEGNAZIONE DELLO STATO PER LA REALIZZAZIONE DEGLI INTERVENTI PREVISTI NEL DOCUMENTO PROGRAMMATICO NEL SETTORE APISTICO - LEGGE N. 313/04	A					
			B					
			C					

ENTRATA			A	RESIDUI INIZIALI	RESIDUI RISCOSSI	RESIDUI RIPRODOTTI	RESIDUI ELIMINATI	RESIDUI A NUOVO
			B	COMPETENZA PREVISTA	COMPETENZA RISCOSSA	ENTRATE ACCERTATE	ECONOMIE (-)MIN. (+)MAG.	RESIDUI DI NUOVA FORMAZ.
CAPITOLO	COD. S.I.R.	DENOMINAZIONE	C	CASSA PREVISTA	TOTALE RISCOSSIONI	DIFFERENZE DI CASSA		TOTALE RESIDUI
221112	2 3 1	ASSEGNAZIONE DELL'ISTAT PER LA REALIZZAZIONE DEL CENSIMENTO GENERALE DELL'AGRICOLTURA (LEGGE N. 166/2009 E D.G.R. N.202/2010)	A	575.552,16	32.340,00		543.212,16	
			B					
			C	575.552,16	32.340,00	543.212,16		
221113	2 3 1	ASSEGNAZIONE DELLO STATO PER LA REALIZZAZIONE DEL PIANO DI SETTORE CASTANICOLO. PROGETTO LOTTA AL CINIPIDE: REALIZZAZIONE DI CENTRI DI MOLTIPLICAZIONE E ATTIVITA' CONNESSE.	A	21.390,00				21.390,00
			B					
			C	21.390,00		21.390,00		21.390,00
		TOTALE UPB 221	A	1.546.045,91	32.340,00		1.300.883,93	212.821,98
			B					
			C	1.546.045,91	32.340,00	1.513.705,91		212.821,98
		UPB 222 Trasferimenti di parte corrente per programmazione negoziata , programmi integrati						
222101	2 3 1	ASSEGNAZIONE DELLO STATO AI SENSI DELL'ART. 1, COMMA 7, DELLA LEGGE 17.5.1999, N. 144 PER LA COSTITUZIONE DEI NUCLEI DI VALUTAZIONE E VERIFICA DEGLI INVESTIMENTI PUBBLICI	A					
			B					
			C					
222102	2 3 1	ASSEGNAZIONE DELLO STATO PER IL FINANZIAMENTO DI INIZIATIVE A VANTAGGIO DEI CONSUMATORI AI SENSI DELL'ART. 148, COMMA 1, LEGGE 23 DICEMBRE 2000, N. 388	A	1.703.676,06	393.679,57		479.560,40	830.436,09
			B	670.239,11	369.250,12	1.103.446,81	-433.207,70	734.196,69
			C	2.373.915,17	762.929,69	1.610.985,48		1.564.632,78
222103	2 3 1	ASSEGNAZIONE DELLO STATO DELLA QUOTA PREMIALE PER IL NUCLEO REGIONALE DEI CONTI PUBBLICI TERRITORIALI - FONDO PER LE AREE SOTTOUTILIZZATE EX ART. 61 DELLA LEGGE N. 289/2002	A					
			B		295.265,00	295.265,00	-295.265,00	
			C		295.265,00	-295.265,00		
		TOTALE UPB 222	A	1.703.676,06	393.679,57		479.560,40	830.436,09
			B	670.239,11	664.515,12	1.398.711,81	-728.472,70	734.196,69
			C	2.373.915,17	1.058.194,69	1.315.720,48		1.564.632,78
		UPB 223 Trasferimenti di parte corrente per TRASPORTO						

ENTRATA								
			A	RESIDUI INIZIALI	RESIDUI RISCOSSI	RESIDUI RIPRODOTTI	RESIDUI ELIMINATI	RESIDUI A NUOVO
			B	COMPETENZA PREVISTA	COMPETENZA RISCOSSA	ENTRATE ACCERTATE	ECONOMIE (-)MIN. (+)MAG.	RESIDUI DI NUOVA FORMAZ.
CAPITOLO	COD. S.I.R.	DENOMINAZIONE	C	CASSA PREVISTA	TOTALE RISCOSSIONI	DIFFERENZE DI CASSA		TOTALE RESIDUI
223101	2 3 1	TRASFERIMENTI DALLO STATO PER LA COPERTURA DEGLI ONERI DERIVANTI DAL CONTRATTO DI SERVIZIO PER L'ESERCIZIO FERROVIARIO DELLE LINEE DI INTERESSE REGIONALE E LOCALE IN CONCESSIONE A TRENITALIA	A	131.311.871,57			70.581.452,00	60.730.419,57
			B	231.681.000,00	201.348.258,88	201.348.258,88	30.332.741,12	
			C	362.992.871,57	201.348.258,88	161.644.612,69		60.730.419,57
223102	2 3 1	TRASFERIMENTI DELLO STATO PER LA COPERTURA DEGLI ONERI DERIVANTI DAL CONTRATTO DI SERVIZIO E DEL CONTRATTO DI PROGRAMMA PER L'ESERCIZIO FERROVIARIO DELLE LINEE DI INTERESSE REGIONALE E LOCALE IN CONCESSIONE ALLA METROFERRO S.P.A.	A					
			B					
			C					
223103	2 3 1	TRASFERIMENTI DALLO STATO PER LA COPERTURA DELL'IRAP DERIVANTE DAL CONTRATTO DI SERVIZIO METROFERRO S.P.A	A					
			B					
			C					
223104	2 3 1	ASSEGNAZIONE DELLO STATO DELLA QUOTA IVA RELATIVA AI CONTRIBUTI DESTINATI ALLE REGIONI E AGLI ENTI LOCALI TITOLARI DI CONTRATTI DI SERVIZIO ANNI 1999-2003 (ART. 9,COMMA 4 L. 472/99 INTERVENTI NEL SETTORE DEI TRASPORTI)	A					
			B		6.932.084,29	6.932.084,29	-6.932.084,29	
			C		6.932.084,29	-6.932.084,29		
223105	2 3 1	ASSEGNAZIONE DEL MINISTERO DEI TRASPORTI DESTINATA ALLA PARZIALE COPERTURA DEI DISAVANZI D'ESERCIZIO DELLE AZIENDE DI TRASPORTO PUBBLICO LOCALE PER GLI ANNI COMPRESI NEL PERIODO 1987-1997 (D.L. 1.4.1995, N. 98 CONVERTITO IN LEGGE 30.5.1995, N. 204 E LEGGE 18.6.1998, N. 194)	A					
			B	34.505.000,00	38.615.482,30	38.615.482,30	-4.110.482,30	
			C	34.505.000,00	38.615.482,30	-4.110.482,30		
223107	2 3 1	ASSEGNAZIONE DELLO STATO PER IL RINNOVO DEL PRIMO BIENNIO ECONOMICO DEL CCNL 2004-2007 RELATIVO AL SETTORE DEL TRASPORTO PUBBLICO LOCALE - LEGGE 22 APRILE 2005, N. 58	A					
			B					
			C					
223109	2 3 1	ASSEGNAZIONE DELLO STATO PER CONTRATTO AUTOFERROTRANVIERI I, II E III RINNOVO DI CUI ALLA LEGGE 244/07 ART. 1 COMMA 296	A					
			B					
			C					

ENTRATA			A B C	RESIDUI INIZIALI COMPETENZA PREVISTA CASSA PREVISTA	RESIDUI RISCOSSI COMPETENZA RISCOSSA TOTALE RISCOSSIONI	RESIDUI RIPRODOTTI ENTRATE ACCERTATE DIFFERENZE DI CASSA	RESIDUI ELIMINATI ECONOMIE (-)MIN. (+)MAG.	RESIDUI A NUOVO RESIDUI DI NUOVA FORMAZ. TOTALE RESIDUI
CAPITOLO	COD. S.I.R.	DENOMINAZIONE						
223110	2 3 1	ASSEGNAZIONE DELLE RISORSE STATALI PER IL SECONDO BIENNIO ECONOMICO DEL CCNL AUTOFERROTRANVIERI 2004/2007 - FINANZIAMENTO RELATIVO AL TPL ANNO 2007 (ART. 1, COMMA 1230, LEGGE 296/06)	A	2.257,00			2.257,00	
			B					
			C	2.257,00		2.257,00		
223112	2 3 1	ASSEGNAZIONE STATALE RELATIVA ALLA GESTIONE DEL TRASPORTO MARITTIMO CONFERITA DALLO STATO AI SENSI DELLA LEGGE N. 133/2008 E SUCCESSIVE MODIFICAZIONI (L.R. N. 2/2010)	A	10.030.606,00			10.030.606,00	
			B	10.030.606,00			10.030.606,00	
			C	20.061.212,00		20.061.212,00		
		TOTALE UPB 223	A	141.344.734,57			80.614.315,00	60.730.419,57
			B	276.216.606,00	246.895.825,47	246.895.825,47	29.320.780,53	
			C	417.561.340,57	246.895.825,47	170.665.515,10		60.730.419,57
		UPB 224 Trasferimenti di parte corrente per ambiente, energia e territorio, casa, infrastrutture						
224101	2 3 2	ASSEGNAZIONE DELLA STATO AI SENSI DELL'ART. 34 DEL DECRETO LEGISLATIVO N. 285/92 PER OPERE CONNESSE ALL'USURA DELLE INFRASTRUTTURE STRADALI	A					
			B					
			C					
224102	2 3 2	ASSEGNAZIONE DEL MINISTERO DELL'AMBIENTE RELATIVA AL PROGRAMMA DIFESA MARE DI CUI AGLI ARTT. 2 E 3 DELLA LEGGE 31/12/1982, N. 979	A	259.259,20				259.259,20
			B					
			C	259.259,20		259.259,20		259.259,20
224103	2 3 2	ASSEGNAZIONE DELLO STATO PER IL PROGETTO PER L'ISTITUZIONE DEL NODO REGIONALE DELL'ANAGRAFE NAZIONALE DELL'EDILIZIA SCOLASTICA (ART. 17 L. 23/1996)	A					
			B					
			C					
224104	2 3 2	ASSEGNAZIONE DELLO STATO PER LA REALIZZAZIONE DELL'INVENTARIO SUI FENOMENI FRANOSI IN ITALIA (I.F.F.I.)	A					
			B					
			C					
224105	2 4 2	ASSEGNAZIONE DI FONDI PER L'ANAGRAFE REGIONALE DEL PATRIMONIO ABITATIVO PUBBLICO E DEGLI ASSEGNATARI	A	347.575,49			347.575,49	
			B					
			C	347.575,49		347.575,49		
224106	2 3 5	QUOTA DEL FONDO SOCIALE AEQUO CANONE (ART. 76 LEGGE 27/7/1978, N. 392	A	4.547.991,76			4.547.991,76	
			B					
			C	4.547.991,76		4.547.991,76		

ENTRATA								
			A	RESIDUI INIZIALI	RESIDUI RISCOSSI	RESIDUI RIPRODOTTI	RESIDUI ELIMINATI	RESIDUI A NUOVO
			B	COMPETENZA PREVISTA	COMPETENZA RISCOSSA	ENTRATE ACCERTATE	ECONOMIE (-)MIN. (+)MAG.	RESIDUI DI NUOVA FORMAZ.
CAPITOLO	COD. S.I.R.	DENOMINAZIONE	C	CASSA PREVISTA	TOTALE RISCOSSIONI	DIFFERENZE DI CASSA		TOTALE RESIDUI
224107	2 3 2	TRASFERIMENTO DALLO STATO PER LA REDAZIONE DEI FOGLI GEOLOGICI (L. 305 DEL 28.8.1989, ART. 4)	A	22.724,11				22.724,11
			B					
			C	22.724,11		22.724,11		22.724,11
224108	2 3 5	TRASFERIMENTO ALLA REGIONE LAZIO DEGLI IMPORTI DESTINATI AL PAGAMENTO DELLE RETRIBUZIONI FISSE ED ACCESSORIE E RELATIVI ONERI RIFLESSI AL PERSONALE ASSUNTO A TEMPO DETERMINATO AI SENSI DELLE ORDINANZE DEL MINISTRO DELL'INTERNO N. 3047 DEL 31.3.2000 E N. 3061 DEL 30.6.2000 IN MATERIA DI PROTEZIONE CIVILE	A					
			B					
			C					
224109	2 3 1	ASSEGNAZIONE DI CUI AL FONDO NAZIONALE PER IL SOSTEGNO ALL'ACCESSO DELLE ABITAZIONI IN LOCAZIONE (LEGGE 431/98)	A					
			B					
			C					
224113	2 3 1	ASSEGNAZIONE STATALE DELLA QUOTA SPETTANTE ALLA REGIONE LAZIO DEL FONDO DI PROTEZIONE CIVILE DI CUI ALL'ART. 138 DELLA LEGGE N.388/2000	A					
			B	1.082.316,44	17.200,00	1.099.516,44	-17.200,00	1.082.316,44
			C	1.082.316,44	17.200,00	1.065.116,44		1.082.316,44
224114	2 3 1	ASSEGNAZIONE DELLO STATO PER IL FUNZIONAMENTO DELL'OSSERVATORIO DEI LAVORI PUBBLICI DELLA REGIONE LAZIO	A					
			B					
			C					
224115	2 3 1	ASSEGNAZIONE STATALE PER L'ADEGUAMENTO ALLE REGOLE PRODOTTE DAL "COMITATO PER LE REGOLE TECNICHE SUI DATI TERRITORIALI" EX ART. 59 DLGS 82/2005 (INTESA GIS 26/09/96)	A					
			B					
			C					
224116	2 3 1	ASSEGNAZIONE STATALE - APAT - PER LA REDAZIONE DELLA "CARTA DELLA NATURA" SU SCALA REGIONALE PER LO STUDIO DELLO STATO DELL'AMBIENTE, DELLE SUE QUALITA' E DELLA SUA VULNERABILITA' - CONVENZIONE APAT - REGIONE LAZIO DEL 25.11.2004	A					
			B					
			C					
224118	2 3 1	ASSEGNAZIONE DELLO STATO PER L'ANALISI E L'INDAGINE RICOGNITIVA NECESSARIA ALLA PREDISPOSIZIONE DEL DOCUMENTO STRATEGICO PRELIMINARE RELATIVO ALLA PROGRAMMAZIONE COMUNITARIA (2007 - 2013)	A	98.000,00			98.000,00	
			B					
			C	98.000,00		98.000,00		

ENTRATA								
			A	RESIDUI INIZIALI	RESIDUI RISCOSSI	RESIDUI RIPRODOTTI	RESIDUI ELIMINATI	RESIDUI A NUOVO
			B	COMPETENZA PREVISTA	COMPETENZA RISCOSSA	ENTRATE ACCERTATE	ECONOMIE (-)MIN. (+)MAG.	RESIDUI DI NUOVA FORMAZ.
CAPITOLO	COD. S.I.R.	DENOMINAZIONE	C	CASSA PREVISTA	TOTALE RISCOSSIONI	DIFFERENZE DI CASSA		TOTALE RESIDUI
224119	2 3 1	ASSEGNAZIONE FONDI DELL'UNIONE EUROPEA PER PROGETTI EUROPEI IN CAMPO AMBIENTALE	A	78.199,26	37.500,00			40.699,26
			B					
			C	78.199,26	37.500,00	40.699,26		40.699,26
224120	2 3 1	ASSEGNAZIONE DELLO STATO PER L'EFFETTUAZIONE DI DIAGNOSI ENERGETICHE E PROGETTAZIONE ESECUTIVA DI INTERVENTI DI RISPARMIO ENERGETICO SU UTENZE PUBBLICHE, AI SENSI DEL D.M. 22/12/2006	A					
			B					
			C					
224122	2 3 1	ASSEGNAZIONE DELLO STATO PER L'INCREMENTO DELLE RISERVE NAZIONALI DI GAS DI CUI AL D.LGS. N. 164/00	A					
			B		177.654,00	177.654,00	-177.654,00	
			C		177.654,00	-177.654,00		
224124	2 3 1	ASSEGNAZIONE FONDI DELLO STATO NELL'AMBITO DELLA CAMPAGNA EUROPEA "SUSTAINABLE ENERGY EUROPE (SEE)" - CONVENZIONE REGIONE LAZIO-MINISTERO DELL'AMBIENTE DEL 19/12/2008	A	97.600,00			97.600,00	
			B					
			C	97.600,00		97.600,00		
224126	2 3 3	ASSEGNAZIONE FONDI DELLA U.E. PER IL PROGETTO "PLAN4ALL" NELL'AMBITO DEL PROGRAMMA ECONTENTPLUS	A	30.074,18	30.074,18			
			B		117,29	117,29	-117,29	
			C	30.074,18	30.191,47	-117,29		
224128	2 3 1	ASSEGNAZIONE DEL MINISTERO DELL'AMBIENTE E DELLA TUTELA DEL TERRITORIO DEL MARE RELATIVO ALL'ACCORDO IN.F.E.A. ANNO 2007	A					
			B					
			C					
224130	2 3 3	ASSEGNAZIONE FONDI COMUNITARI PER IL PROGETTO "ISCOPE" PER LA DEFINIZIONE DI SERVIZI WEB INTELLIGENTI NEL CONTESTO DELLE "SMARTCITIES" - PROGRAMMA CIP 2007-2013	A					
			B	100.173,00	42.740,33	100.173,00		57.432,67
			C	100.173,00	42.740,33	57.432,67		57.432,67
		TOTALE UPB 224	A	5.481.424,00	67.574,18		5.091.167,25	322.682,57
			B	1.182.489,44	237.711,62	1.377.460,73	-194.971,29	1.139.749,11
			C	6.663.913,44	305.285,80	6.358.627,64		1.462.431,68
		UPB 225 Trasferimenti di parte corrente per istruzione, formazione e lavoro						
225101	2 3 1	ASSEGNAZIONE DELLO STATO DELLA QUOTA DEL FONDO INTEGRATIVO PER LA CONCESSIONE DI PRESTITI D'ONORE E BORSE DI STUDIO (DPCM 28.7.1997 - L. 390/91)	A					
			B		9.828.045,78	9.828.045,78	-9.828.045,78	
			C		9.828.045,78	-9.828.045,78		

ENTRATA								
			A	RESIDUI INIZIALI	RESIDUI RISCOSSI	RESIDUI RIPRODOTTI	RESIDUI ELIMINATI	RESIDUI A NUOVO
			B	COMPETENZA PREVISTA	COMPETENZA RISCOSSA	ENTRATE ACCERTATE	ECONOMIE (-)MIN. (+)MAG.	RESIDUI DI NUOVA FORMAZ.
CAPITOLO	COD. S.I.R.	DENOMINAZIONE	C	CASSA PREVISTA	TOTALE RISCOSSIONI	DIFFERENZE DI CASSA		TOTALE RESIDUI
225102	2 3 1	ASSEGNAZIONE DELLO STATO DEI FONDI DI CUI ALL'ART. 27 DELLA LEGGE 23.12.1998 N. 448 CONCERNENTE LA FORNITURA GRATUITA O SEMIGRATUITA DEI LIBRI DI TESTO	A					
			B	12.389.340,00	12.389.340,00	12.389.340,00		
			C	12.389.340,00	12.389.340,00			
225103	2 3 1	ASSEGNAZIONE DELLO STATO PER LE AGEVOLAZIONI DI CUI ALL'ART. 13 DELLA LEGGE N. 68/1999 - L.R. 19 DEL 21 LUGLIO 2003	A					
			B					
			C					
225104	2 3 1	ASSEGNAZIONE DEL MINISTERO DELLA DIFESA PER IL PROGETTO "FORMAZIONE AI MESTIERI" (DD PERSOMIL 315/10-3/99 DEL 2.6.1999)	A	260.295,57			260.295,57	
			B					
			C	260.295,57		260.295,57		
225105	2 4 1	ASSEGNAZIONE DI FONDI AI SENSI DELL'ART. 3 DELLA LEGGE 492/88 PER IL FINANZIAMENTO DEL PIANO PER L'INNOVAZIONE DEL SISTEMA FORMATIVO DELLA REGIONE LAZIO	A					
			B					
			C					
225106	2 4 2	RISORSE STATALI IN MATERIA DI MERCATO DEL LAVORO DI CUI ALLA LEGGE N. 59/97 (DLGS N. 112/98)	A					
			B					
			C					
225107	2 3 1	ASSEGNAZIONE DELLO STATO DELLE RISORSE DESTINATE ALLE ATTIVITA' DI FORMAZIONE DI CUI ALL'ART. 68 DELLA LEGGE 17.5.1999, N. 144	A					
			B		6.331.464,00	6.331.464,00	-6.331.464,00	
			C		6.331.464,00	-6.331.464,00		
225108	2 3 1	ASSEGNAZIONE DELLO STATO AI SENSI DELL'ART. 1, COMMA 9, DELLA LEGGE 10.3.2000, N. 62 PER LA CONCESSIONE DI BORSE DI STUDIO A SOSTEGNO DELLA SPESA DELLE FAMIGLIE PER L'ISTRUZIONE	A					
			B					
			C					
225109	2 3 1	ASSEGNAZIONE DELLO STATO PER IL SOSTEGNO DELLA PROSECUZIONE DELLE ATTIVITA' SOCIALMENTE UTILI COLLEGATE ALLA REALIZZAZIONE DELLA OCCUPAZIONE STABILE DEI LAVORATORI SOCIALMENTE UTILI (DLGS. N. 81/2000 E CONVENZIONE REGIONE LAZIO - MIPS)	A					
			B					
			C					
225110	2 3 1	ASSEGNAZIONE DELLO STATO PER IL FINANZIAMENTO DEGLI INTERVENTI RELATIVI AI PIANI FORMATIVI AZIENDALI, TERRITORIALI E SETTORIALI E FORMAZIONE CONTINUA (CIRC. MIN. LAVORO 92/2000 - L. 236/1993)	A	20.397.034,91	11.600.000,00		8.773.948,27	23.086,64
			B	10.277.387,17	3.585.029,20	10.277.387,17		6.692.357,97
			C	30.674.422,08	15.185.029,20	15.489.392,88		6.715.444,61

ENTRATA								
			A	RESIDUI INIZIALI	RESIDUI RISCOSSI	RESIDUI RIPRODOTTI	RESIDUI ELIMINATI	RESIDUI A NUOVO
			B	COMPETENZA PREVISTA	COMPETENZA RISCOSSA	ENTRATE ACCERTATE	ECONOMIE (-)MIN. (+)MAG.	RESIDUI DI NUOVA FORMAZ.
CAPITOLO	COD. S.I.R.	DENOMINAZIONE	C	CASSA PREVISTA	TOTALE RISCOSSIONI	DIFFERENZE DI CASSA		TOTALE RESIDUI
225111	2 3 1	ASSEGNAZIONE DELLO STATO PER IL FINANZIAMENTO DEI PROGETTI DI RISTRUTTURAZIONE DEGLI ENTI DI FORMAZIONE (L. 388/2000, ART. 118)	A	9.762.974,78			7.381.030,02	2.381.944,76
			B					
			C	9.762.974,78		9.762.974,78		2.381.944,76
225113	2 3 1	ASSEGNAZIONE DELLO STATO DELLA QUOTA DEL FONDO NAZIONALE PER LE ATTIVITA' DELLE CONSIGLIERE E DEI CONSIGLIERI DI PARITA' DI CUI ALL'ART. 9, COMMA 1 DLGS 196/2000	A					
			B		81.541,81	81.541,81	-81.541,81	
			C		81.541,81	-81.541,81		
225114	2 3 1	FINANZIAMENTO COMUNITARIO DEL PROGETTO "LITORALE ATTIVO" IN MATERIA DI OCCUPAZIONE E INNOVAZIONE (CONVENZIONE UE 2002/UP017/1089)	A	436.166,44				436.166,44
			B					
			C	436.166,44		436.166,44		436.166,44
225116	2 3 1	ASSEGNAZIONE DELLO STATO DELLE RISORSE DA DESTINARE ALLE COOPERATIVE SOCIALI E/O LORO CONSORZI AI SENSI DELLA LEGGE 27 FEBBRAIO 1985, N.49	A					
			B					
			C					
225118	2 3 1	ASSEGNAZIONE DELLO STATO AI SENSI DELL'ART. 4, COMMA 100, DELLA LEGGE 24 DICEMBRE 2003, N. 350 IN MATERIA DI PRESTITI FIDUCIARI PER IL FINANZIAMENTO DEGLI STUDI	A					
			B					
			C					
225119	2 3 1	ASSEGNAZIONE DELLO STATO PER LA REALIZZAZIONE DI PERCORSI SPERIMENTALI IN ATTUAZIONE DELL'ART. 50 DEL D.LGS N. 276/2003, "APPRENDISTATO PER L'ACQUISIZIONE DI UN DIPLOMA O PER PERCORSI DI ALTA FORMAZIONE"	A	1.200.000,00				1.200.000,00
			B					
			C	1.200.000,00		1.200.000,00		1.200.000,00
225220	2 3 1	FINANZIAMENTO COMUNITARIO PER LA REALIZZAZIONE DEL P.O.R. 2007/2013 - FONDO F.S.E. OBIETTIVO 2 COMPETITIVITA' REGIONALE E OCCUPAZIONE	A	219.250.495,68	36.792.802,82			182.457.692,86
			B	54.658.200,00			54.658.200,00	
			C	273.908.695,68	36.792.802,82	237.115.892,86		182.457.692,86
225221	2 3 1	FINANZIAMENTO DELLO STATO PER LA REALIZZAZIONE DEL P.O.R. 2007/2013 - FONDO F.S.E. OBIETTIVO 2 COMPETITIVITA' REGIONALE E OCCUPAZIONE	A	212.060.708,36	35.586.272,25			176.474.436,11
			B	52.865.817,00			52.865.817,00	
			C	264.926.525,36	35.586.272,25	229.340.253,11		176.474.436,11

ENTRATA								
			A	RESIDUI INIZIALI	RESIDUI RISCOSSI	RESIDUI RIPRODOTTI	RESIDUI ELIMINATI	RESIDUI A NUOVO
			B	COMPETENZA PREVISTA	COMPETENZA RISCOSSA	ENTRATE ACCERTATE	ECONOMIE (-)MIN. (+)MAG.	RESIDUI DI NUOVA FORMAZ.
CAPITOLO	COD. S.I.R.	DENOMINAZIONE	C	CASSA PREVISTA	TOTALE RISCOSSIONI	DIFFERENZE DI CASSA		TOTALE RESIDUI
225223	2 3 1	ASSEGNAZIONE FONDI ISFOL PER LA REALIZZAZIONE DEL PROGETTO "M.U.S.A. - MOBILITA' EUROPEA NEL SETTORE ARTISTICO" NELL'AMBITO DEL PROGRAMMA SETTORIALE LEONARDO DA VINCI - CONVENZIONE N. LLP-LDV-PLM-O7-IT-002 DEL 18 MARZO 2008	A					
			B					
			C					
225225	2 3 1	ASSEGNAZIONE FONDI DELLO STATO RELATIVI AL POTENZIAMENTO DEI SERVIZI PER L'IMPIEGO E PER LE FINALITA' DI CUI ALL'ART. 117, COMMA 5, LEGGE 388/2000	A					
			B					
			C					
225227	2 3 1	ASSEGNAZIONE FONDI PER LA REALIZZAZIONE DEI PROGETTI NELL'AMBITO DEL PROGRAMMA "LEONARDO DA VINCI" IN MATERIA DI FORMAZIONE PROFESSIONALE	A	893,20			893,20	
			B					
			C	893,20		893,20		
225229	2 3 1	ASSEGNAZIONE FONDI DELLO STATO DESTINATI AI PROGRAMMI DI RIQUALIFICAZIONE PROFESSIONALE ED AL REINSERIMENTO OCCUPAZIONALE DEI COLLABORATORI A PROGETTO - D.M. DEL 3 DICEMBRE 2008	A					
			B					
			C					
225231	2 3 1	ASSEGNAZIONE DELLO STATO PER L'AZIONE DI SISTEMA WELFARE TO WORK PER LE POLITICHE DI RE-IMPIEGO - LEGGE N. 236/1993, ART. 1, COMMA 7	A	3.000.000,00	1.142.000,00			1.858.000,00
			B					
			C	3.000.000,00	1.142.000,00	1.858.000,00		1.858.000,00
225233	2 3 1	ASSEGNAZIONE DELLO STATO PER IL SOSTEGNO ALLA MISURA PER LA RIALLOCAZIONE DEI DIRIGENTI DISOCCUPATI, EX ART. 20 LEGGE 266/1997	A					
			B					
			C					
225234	2 3 1	ASSEGNAZIONE DELLO STATO PER LA REALIZZAZIONE DI PROGETTI NELL'AMBITO DELL'ACCORDO DI PROGRAMMA RELATIVO AGLI INTERVENTI IN MATERIA DI SERVIZI ALLA PERSONA (SAP)	A					
			B	1.009.250,00	1.137.750,00	1.137.750,00	-128.500,00	
			C	1.009.250,00	1.137.750,00	-128.500,00		
225236	2 3 1	ASSEGNAZIONE FONDI PER IL PROGETTO "NEW SKILLS FOR GREEN JOBS" NELL'AMBITO DEL PROGRAMMA PROGRESS 2007-2013	A					
			B	15.741,40			15.741,40	
			C	15.741,40		15.741,40		
		TOTALE UPB 225	A	466.368.568,94	85.121.075,07		16.416.167,06	364.831.326,81
			B	131.215.735,57	33.353.170,79	40.045.528,76	91.170.206,81	6.692.357,97
			C	597.584.304,51	118.474.245,86	479.110.058,65		371.523.684,78

ENTRATA								
			A	RESIDUI INIZIALI	RESIDUI RISCOSSI	RESIDUI RIPRODOTTI	RESIDUI ELIMINATI	RESIDUI A NUOVO
			B	COMPETENZA PREVISTA	COMPETENZA RISCOSSA	ENTRATE ACCERTATE	ECONOMIE (-)MIN. (+)MAG.	RESIDUI DI NUOVA FORMAZ.
CAPITOLO	COD. S.I.R.	DENOMINAZIONE	C	CASSA PREVISTA	TOTALE RISCOSSIONI	DIFFERENZE DI CASSA		TOTALE RESIDUI
		UPB 227 TRASFERIMENTI DI PARTE CORRENTE PER SANITA						
227101	2 3 5	ASSEGNAZIONE DELLO STATO SUL F.S.N. PER LA FORMAZIONE SPECIFICA IN MEDICINA GENERALE (DECRETO LEGISLATIVO 8 AGOSTO 1991, N. 256)	A					
			B		18.880.771,00	18.880.771,00	-18.880.771,00	
			C		18.880.771,00	-18.880.771,00		
227102	2 3 5	QUOTA DEL FONDO NAZIONALE D'INTERVENTO PER LA LOTTA ALLA DROGA (L. 26 GIUGNO 1990, N. 162)	A					
			B					
			C					
227103	2 3 5	CONTRIBUTI SANITARI PER IL FINANZIAMENTO DELLA SPESA SANITARIA REGIONALE DI PARTE CORRENTE	A					
			B					
			C					
227104	2 3 5	QUOTA DEL FONDO SANITARIO NAZIONALE PER SPESE CORRENTI	A	300.631.880,91	254.790.987,91			45.840.893,00
			B	148.840.000,00	10.854.259,72	162.817.842,72	-13.977.842,72	151.963.583,00
			C	449.471.880,91	265.645.247,63	183.826.633,28		197.804.476,00
227105	2 3 5	ASSEGNAZIONE DI QUOTA DI CUI ALL'ART.5 DELLA LEGGE N. 833 A FAVORE DEGLI ISTITUTI ZOOPROFILATTICI SPERIMENTALI	A					
			B					
			C					
227106	2 3 5	ASSEGNAZIONE DELLO STATO PER IL PAGAMENTO DI INDENNIZZI AGLI ALLEVATORI A SEGUITO DI ABBATTIMENTO DI ANIMALI E DELLE RELATIVE SPESE CONNESSE AI SENSI DELLA LEGGE 2.6.1988, N. 218 A CARICO DEL F.S.N.- QUOTA A DESTINAZIONE VINCOLATA	A					
			B		197.267,00	197.267,00	-197.267,00	
			C		197.267,00	-197.267,00		
227107	2 3 5	ASSEGNAZIONE CORRENTE DAL MINISTERO DELLA SANITA' PER L'ATTUAZIONE DI PROGRAMMI E DI INTERVENTI MIRATI PER LA LOTTA E LA PREVENZIONE DELLE INFEZIONI DA AIDS E HIV. (L. 135/90)	A	7.379.348,00	7.279.348,00		100.000,00	
			B	7.421.551,00	7.421.551,00	7.421.551,00		
			C	14.800.899,00	14.700.899,00	100.000,00		
227108	2 3 5	ASSEGNAZIONE DELLO STATO AI SENSI DELLA L. 281/1991 PER LA REALIZZAZIONE DI INTERVENTI IN MATERIA DI ANIMALI DI AFFEZIONE E PREVENZIONE DEL RANDAGISMO	A					
			B	17.613,20	17.613,20	17.613,20		
			C	17.613,20	17.613,20			
227109	2 3 1	ASSEGNAZIONE DA PARTE DEL MINISTERO DELLA SANITA' PER LE SPESE DI FUNZIONAMENTO DELLE COMMISSIONI MEDICHE LOCALI	A					
			B					
			C					

ENTRATA								
			A	RESIDUI INIZIALI	RESIDUI RISCOSSI	RESIDUI RIPRODOTTI	RESIDUI ELIMINATI	RESIDUI A NUOVO
			B	COMPETENZA PREVISTA	COMPETENZA RISCOSSA	ENTRATE ACCERTATE	ECONOMIE (-)MIN. (+)MAG.	RESIDUI DI NUOVA FORMAZ.
CAPITOLO	COD. S.I.R.	DENOMINAZIONE	C	CASSA PREVISTA	TOTALE RISCOSSIONI	DIFFERENZE DI CASSA		TOTALE RESIDUI
227110	2 3 5	ASSEGNAZIONE DELLO STATO PER IL FINANZIAMENTO DEI PROGRAMMI SPECIALI EX ART. 12 COMMA 2, LETT. B) DEL DECRETO LEGISLATIVO 502/92 IN MATERIA DI SANITA'	A	2.500.827,48	191.476,04			2.309.351,44
			B	2.361.530,00	944.603,00	952.603,00	1.408.927,00	8.000,00
			C	4.862.357,48	1.136.079,04	3.726.278,44		2.317.351,44
227111	2 3 6	ASSEGNAZIONE DEL MINISTERO DELLA SANITA' PER IL POTENZIAMENTO DEI LABORATORI DI ANALISI CHIMICHE PER GLI ADEMPIMENTI PREVISTI DAL T.U. DELLE LEGGI IN MATERIA DI TOSSICODIPENDENZA (DPR 309/90)	A					
			B					
			C					
227112	2 3 5	ASSEGNAZIONE DELLO STATO AI SENSI DELLA LEGGE 1.4.1999, N. 91 IN MATERIA DI PRELIEVI E TRAPIANTI	A	113.398,12	16.136,34			97.261,78
			B					
			C	113.398,12	16.136,34	97.261,78		97.261,78
227113	3 4 7	ASSEGNAZIONE DA ENTI ED ORGANISMI PUBBLICI E PRIVATI PER L'ATTUAZIONE DI SPECIFICHE RICERCHE EPIDEMIOLOGICHE A RICHIESTA DEGLI STESSI (L.R. 13.2.1991, N. 8)	A	943.077,42			61.976,12	881.101,30
			B					
			C	943.077,42		943.077,42		881.101,30
227114	2 3 1	ASSEGNAZIONE DELLO STATO DELLE RISORSE FINANZIARIE PER L'ESERCIZIO DELLE FUNZIONI AMMINISTRATIVE IN MATERIA DI SALUTE UMANA E SANITA' VETERINARIA IN ATTUAZIONE DEL DECRETO LEGISLATIVO 31.3.1998, N. 112 (DPCM 13.11.2000)	A					
			B	20.000.000,00		20.000.000,00		20.000.000,00
			C	20.000.000,00		20.000.000,00		20.000.000,00
227115	2 3 5	FINANZIAMENTO A CARICO DELLO STATO PER LA COPERTURA DELLA MAGGIORE SPESA SANITARIA PER GLI ANNI 1995,1996,1997,1998 E 1999	A					
			B					
			C					
227117	2 3 5	ASSEGNAZIONE DELLO STATO A TITOLO DI RIPIANO DEI DISAVANZI DELL'AZIENDA OSPEDALIERA POLICLINICO UMBERTO I	A					
			B		19.173.000,00	19.173.000,00	-19.173.000,00	
			C		19.173.000,00	-19.173.000,00		
227118	2 3 1	ASSEGNAZIONE DELLO STATO PER IL POTENZIAMENTO DELL'ANAGRAFE ZOOTECNICA REGIONALE (DLGS 196/99 E DECRETO LEGGE 355/2000 CONVERTITO NELLA LEGGE N. 3/2001)	A					
			B					
			C					
227119	2 3 1	ASSEGNAZIONE DELLO STATO PER IL FINANZIAMENTO DELLA BANCA DATI RELATIVA ALL'IDENTIFICAZIONE ED ALLA REGISTRAZIONE DEGLI ANIMALI	A					
			B		10.714,00	10.714,00	-10.714,00	
			C		10.714,00	-10.714,00		

ENTRATA								
			A	RESIDUI INIZIALI	RESIDUI RISCOSSI	RESIDUI RIPRODOTTI	RESIDUI ELIMINATI	RESIDUI A NUOVO
			B	COMPETENZA PREVISTA	COMPETENZA RISCOSSA	ENTRATE ACCERTATE	ECONOMIE (-)MIN. (+)MAG.	RESIDUI DI NUOVA FORMAZ.
CAPITOLO	COD. S.I.R.	DENOMINAZIONE	C	CASSA PREVISTA	TOTALE RISCOSSIONI	DIFFERENZE DI CASSA		TOTALE RESIDUI
227120	2 3 1	ASSEGNAZIONE DELLO STATO PER IL FINANZIAMENTO DI PROGETTI TRIENNALI FINALIZZATI ALLA PREVENZIONE E RECUPERO DELLE TOSSICODIPENDENZE (ART. 127 C. 11 DPR 309/90)	A					
			B					
			C					
227121	2 3 1	ASSEGNAZIONE DELLO STATO PER L'ESECUZIONE DEL PROGETTO NAZIONALE "CORSI DI FORMAZIONE PER GLI INSEGNANTI DELLA SCUOLA MEDIA SUPERIORE PER LA PREVENZIONE SULLE PROBLEMATICHE CONNESSE ALL'ABUSO DI ALCOOL" DI CUI CAPOFILA E' LA REGIONE EMILIA-ROMAGNA	A					
			B					
			C					
227123	2 3 1	ASSEGNAZIONE DELLO STATO PER LA REALIZZAZIONE DEL PROGETTO "FASI DI TRANSIZIONE NELLO SVILUPPO INFANTILE E ADOLESCENZIALE: INDAGINI ESPLORATIVE ED INTERVENTI DI SOSTEGNO" (ART. 98, LEGGE 388/2000)	A					
			B					
			C					
227124	2 3 1	ASSEGNAZIONE DELLO STATO PER LE TECNICHE DI PROCREAZIONE MEDICALMENTE ASSISTITA (LEGGE 19 FEBBRAIO 2004, N. 40)	A					
			B		48.884,00	48.884,00	-48.884,00	
			C		48.884,00	-48.884,00		
227125	2 3 1	ASSEGNAZIONE DELLO STATO PER LA REALIZZAZIONE DELLE ATTIVITA' DI MONITORAGGIO DEI DATI RELATIVI ALL'ABUSO DI ALCOL ED AI PROBLEMI ALCOLCORRELATI (ART.3, COMMA 4, LEGGE 30 MARZO 2001 N. 125)	A					
			B		19.845,00	19.845,00	-19.845,00	
			C		19.845,00	-19.845,00		
227126	2 3 5	FINANZIAMENTO DEL PROGETTO DI COOPERAZIONE TRA LA REGIONE LAZIO E PFIZER ITALIA S.R.L. PER LA ELABORAZIONE E L'AVVIO DI UN PROGRAMMA DI PREVENZIONE DELLE MALATTIE CARDIOVASCOLARI - PROTOCOLLO D'INTESA DEL 24/3/2005	A	1.280.000,00				1.280.000,00
			B					
			C	1.280.000,00		1.280.000,00		1.280.000,00
227130	2 3 5	ASSEGNAZIONE DELLO STATO PER LA PREVENZIONE SECONDARIA DEI TUMORI E PER L'ATTUAZIONE ED IL CONSOLIDAMENTO DEGLI SCREENING ONCOLOGICI	A	629.754,00				629.754,00
			B		289.600,00	289.600,00	-289.600,00	
			C	629.754,00	289.600,00	340.154,00		629.754,00

ENTRATA								
			A	RESIDUI INIZIALI	RESIDUI RISCOSSI	RESIDUI RIPRODOTTI	RESIDUI ELIMINATI	RESIDUI A NUOVO
			B	COMPETENZA PREVISTA	COMPETENZA RISCOSSA	ENTRATE ACCERTATE	ECONOMIE (-)MIN. (+)MAG.	RESIDUI DI NUOVA FORMAZ.
CAPITOLO	COD. S.I.R.	DENOMINAZIONE	C	CASSA PREVISTA	TOTALE RISCOSSIONI	DIFFERENZE DI CASSA		TOTALE RESIDUI
227131	2 3 1	FINANZIAMENTO DEL PROGRAMMA SPERIMENTALE "OSSERVATORIO NAZIONALE SULLA QUALITA' DELL'EDUCAZIONE CONTINUA IN MEDICINA"	A	10.500,00				10.500,00
			B					
			C	10.500,00		10.500,00		10.500,00
227132	2 3 1	FINANZIAMENTO DELL'AGENZIA PER I SERVIZI SANITARI REGIONALI, PREVISTO DALLA CONVENZIONE STIPULATA IN DATA 17/01/06, PER LO SVILUPPO DEL PROGETTO "PRONTO SOCCORSO E SISTEMA 118" NELL'AMBITO DELLE ATTIVITA' PROGETTUALI PREVISTE DAL PROGRAMMA NAZIONALE "MATTONI DEL S.S.N." (D.G.R. N. 1100 DEL 6/12/2005)	A	120.886,16				120.886,16
			B					
			C	120.886,16		120.886,16		120.886,16
227135	2 3 1	ASSEGNAZIONE DELLO STATO AI SENSI DELLA LEGGE N. 123/05, ARTT. 4 E 5 , IN MATERIA DI INTERVENTI A FAVORE DEI SOGGETTI MALATI DI CELIACHIA	A					
			B					
			C					
227137	2 3 0	FINANZIAMENTO DA PARTE DELL'INAIL DI PROGETTI FORMATIVI IN MATERIA DI PREVENZIONE	A	507.190,00				507.190,00
			B					
			C	507.190,00		507.190,00		507.190,00
227139	2 3 5	ASSEGNAZIONE DELLO STATO DELLE RISORSE FINANZIARIE DESTINATE AL COORDINAMENTO INTRAREGIONALE E INTERREGIONALE DELLE ATTIVITA' TRASFUSIONALI, DEI FLUSSI DI SCAMBIO E DI COMPENSAZIONE - ART. 6, COMMA 1, C) DELLA LEGGE 21 OTTOBRE 2005, N. 219	A					
			B		85.985,45	85.985,45	-85.985,45	
			C		85.985,45	-85.985,45		
227141	2 3 5	ASSEGNAZIONE DELLO STATO A TITOLO DI RIPIANO DEL DISAVANZO SANITARIO REGIONALE DI CUI ALL'ART. 1, COMMA 278, LEGGE 266/2005	A	160.222.168,00				160.222.168,00
			B					
			C	160.222.168,00		160.222.168,00		160.222.168,00
227142	2 3 5	ASSEGNAZIONE DELLO STATO PER IL RIPIANO DEI DISAVANZI DEL S.S.N. PER IL PERIODO 2001-2005 (D.L. 23/07, CONVERTITO CON L. 64/07- DECRETO DI RIPARTO DEL 4/5/2007)	A					
			B					
			C					
227143	2 3 5	ASSEGNAZIONE DELLO STATO PER DISAVANZI SANITARI	A					
			B					
			C					

ENTRATA			A	RESIDUI INIZIALI	RESIDUI RISCOSSI	RESIDUI RIPRODOTTI	RESIDUI ELIMINATI	RESIDUI A NUOVO
			B	COMPETENZA PREVISTA	COMPETENZA RISCOSSA	ENTRATE ACCERTATE	ECONOMIE (-)MIN. (+)MAG.	RESIDUI DI NUOVA FORMAZ.
CAPITOLO	COD. S.I.R.	DENOMINAZIONE	C	CASSA PREVISTA	TOTALE RISCOSSIONI	DIFFERENZE DI CASSA		TOTALE RESIDUI
227144	2 3 5	ASSEGNAZIONE DELLO STATO A TITOLO DI RIPIANO DEL DISAVANZO SANITARIO REGIONALE DI CUI ALL'ART. 1, COMMA 796, LETT. B), LEGGE 296/2006	A					
			B					
			C					
227146	2 3 5	ASSEGNAZIONE QUOTA DEL FONDO SANITARIO NAZIONALE PER IL FINANAZIAMENTO CORRENTE DELL'ISTITUTO ZOOPROFILATTICO SPERIMENTALE DELLE REGIONI LAZIO E TOSCANA	A	1.744.239,86	1.448.656,86			295.583,00
			B	26.132.920,00	14.881.666,61	26.488.456,14	-355.536,14	11.606.789,53
			C	27.877.159,86	16.330.323,47	11.546.836,39		11.902.372,53
227147	2 3 5	ASSEGNAZIONE DELLO STATO AI SENSI DELLA LEGGE N. 7 DEL 9 GENNAIO 2006 CONCERNENTE DISPOSIZIONI PER LA PREVENZIONE E IL DIVIETO DELLE PRATICHE DI MUTILAZIONE GENITALE FEMMINILE	A					
			B		17.624,00	234.213,81	-234.213,81	216.589,81
			C		17.624,00	-17.624,00		216.589,81
227148	2 3 5	ASSEGNAZIONE FONDI DELLO STATO A SOSTEGNO DELLE FUNZIONI DI INTERFACCIA TRA LA REGIONE E IL CENTRO NAZIONALE PER LA PREVENZIONE ED IL CONTROLLO DELLE MALATTIE (C.C.M.)	A	271.271,00				271.271,00
			B		392.000,00	392.000,00	-392.000,00	
			C	271.271,00	392.000,00	-120.729,00		271.271,00
227149	2 3 5	ASSEGNAZIONE DELLO STATO PER IL FINANZIAMENTO DEL PROGETTO SPERIMENTALE PER L'ALCOLDIPENDENZA DENOMINATO "AUTOGESTIONE TELEASSISTITA, TECNICHE COGNITIVOCOMPORTAMENTALI E TRATTAMENTO INDIVIDUALIZZATO PER OTTIMIZZARE, A LIVELLO QUANTITATIVO E QUALITATIVO, GLI INTERVENTI INTEGRATI DI PREVENZIONE SECONDARIA DELL'ABUSO ALCOLICO"	A					
			B					
			C					
227150	2 3 5	ASSEGNAZIONE DEL MINISTERO DELLA SALUTE PER ATTIVITA' DI INFORMAZIONE, EDUCAZIONE SANITARIA E MONITORAGGIO A TUTELA DELLA SALUTE UMANA, CONCERNENTE "STRATEGIA PER L'OFFERTA ATTIVA DEL VACCINO CONTRO L'INFEZIONE HPV IN ITALIA"	A					
			B					
			C					
227152	2 3 5	ASSEGNAZIONE DELLO STATO DELLE SOMME RIMBORSATE DALLA COMMISSIONE EUROPEA PER LA REALIZZAZIONE DI INIZIATIVE NELL'AMBITO DEL SETTORE VETERINARIO	A					
			B					
			C					

ENTRATA			A	RESIDUI INIZIALI	RESIDUI RISCOSSI	RESIDUI RIPRODOTTI	RESIDUI ELIMINATI	RESIDUI A NUOVO
			B	COMPETENZA PREVISTA	COMPETENZA RISCOSSA	ENTRATE ACCERTATE	ECONOMIE (-)MIN. (+)MAG.	RESIDUI DI NUOVA FORMAZ.
CAPITOLO	COD. S.I.R.	DENOMINAZIONE	C	CASSA PREVISTA	TOTALE RISCOSSIONI	DIFFERENZE DI CASSA		TOTALE RESIDUI
227153	2 3 5	ASSEGNAZIONE FONDI RELATIVI AL PROGETTO DENOMINATO "SOSTEGNO ALLE INIZIATIVE DI CONTROLLO DEL TABAGISMO:DALLA PIANIFICAZIONE REGIONALE ALLA PIANIFICAZIONE AZIENDALE"	A	20.000,00				20.000,00
			B					
			C	20.000,00		20.000,00		20.000,00
227155	2 3 5	ASSEGNAZIONE FONDI DI CUI ALLA CONVENZIONE REP. 4512 DEL 17.04.2009 -REGIONE TOSCANA, USL 7 DI SIENA - RELATIVA ALLA SPERIMENTAZIONE APPLICATIVA DEL PROGETTO CCM: INDIVIDUAZIONE ED IMPLEMENTAZIONE DI UN SISTEMA DI ACCESSO UNITARIO ALLA RETE DEI SERVIZI SOCIO SANITARI INTEGRATI DELLA PERSONA CON DISABILITA'	A					
			B					
			C					
227157	2 3 1	ASSEGNAZIONE FONDI DELLO STATO PER IL COFINANZIAMENTO DI PROGETTI ATTUATIVI DEL PIANO SANITARIO NAZIONALE (ART. 1, COMMI 805, 806 E 807 DELLA LEGGE 296/2006)	A					
			B					
			C					
227159	2 3 5	ASSEGNAZIONE FONDI DELLO STATO PER IL SERVIZIO SANITARIO PENITENZIARIO REGIONALE	A					
			B			16.452.359,00	-16.452.359,00	16.452.359,00
			C					16.452.359,00
227161	2 3 1	ASSEGNAZIONE FONDI DELLO STATO PER L'APPLICAZIONE DELLE NORME E DELLE SPECIFICHE COMUNITARIE RELATIVE AD UN SISTEMA DI QUALITA' PER I SERVIZI TRASFUSIONALI - D.LGS. 9/11/2007 N. 208	A					
			B		67.752,64	67.752,64	-67.752,64	
			C		67.752,64	-67.752,64		
227162	2 3 1	ASSEGNAZIONE FONDI DELLO STATO PER LA PRESCRIZIONE IN TEMA DI RINTRACCIABILITA' DEL SANGUE E DEGLI EMOCOMPONENTI DESTINATI A TRASFUSIONI E LA NOTIFICA DI EFFETTI INDESIDERATI ED INCIDENTI GRAVI - D. LGS. 9/11/2007 N. 207	A					
			B		52.961,76	52.961,76	-52.961,76	
			C		52.961,76	-52.961,76		
227163	2 3 1	ASSEGNAZIONE FONDI DELLO STATO PER LA REALIZZAZIONE DI UNA CAMPAGNA STRAORDINARIA DI FORMAZIONE AL FINE DI DIFFONDERE LA CULTURA DELLA SALUTE E DELLA SICUREZZA SUI LUOGHI DI LAVORO - ACCORDO STATO-REGIONI DEL 20/11/2008, AI SENSI DEL D. LGS. 9/04/2008, N. 81	A					
			B		752.000,00	752.000,00	-752.000,00	
			C		752.000,00	-752.000,00		

ENTRATA								
			A	RESIDUI INIZIALI	RESIDUI RISCOSSI	RESIDUI RIPRODOTTI	RESIDUI ELIMINATI	RESIDUI A NUOVO
			B	COMPETENZA PREVISTA	COMPETENZA RISCOSSA	ENTRATE ACCERTATE	ECONOMIE (-)MIN. (+)MAG.	RESIDUI DI NUOVA FORMAZ.
CAPITOLO	COD. S.I.R.	DENOMINAZIONE	C	CASSA PREVISTA	TOTALE RISCOSSIONI	DIFFERENZE DI CASSA		TOTALE RESIDUI
227164	2 3 1	ASSEGNAZIONE FONDI DEL MINISTERO DELLA SALUTE AI SENSI DELL'ART. 2 DELLA LEGGE 31/06 RELATIVA ALLA "DISCIPLINA DEL RISCONTRO DIAGNOSTICO SULLE VITTIME DELLA SINDROME DELLA MORTE IMPROVVISA DEL LATTANTE (SIDS) E DI MORTE INASPETTATA DEL FETO"	A					
			B					
			C					
227166	2 3 1	ASSEGNAZIONE DELLO STATO RELATIVA ALLE QUOTE DEL 5 PER MILLE DELL'IRPEF DEI CONTRIBUENTI DA DESTINARE ALLA RICERCA IN CAMPO SANITARIO.	A					
			B		1.848,65	1.848,65	-1.848,65	
			C		1.848,65	-1.848,65		
227168	2 3 5	ASSEGNAZIONE DEL MINISTERO DELLA SALUTE A SUPPORTO DELLA RETE NAZIONALE DI VIGILANZA PER L'ATTUAZIONE DEL REGOLAMENTO (CE) N. 1907/2006 CONCERNENTE LA REGISTRAZIONE, LA VALUTAZIONE, L'AUTORIZZAZIONE E LA RESTRIZIONE DELLE SOSTANZE CHIMICHE (REACH)	A					
			B					
			C					
227170	2 3 5	ASSEGNAZIONE DEL MINISTERO DELLA SALUTE PER LA PREVENZIONE E CURA DELLA FIBROSI CISTICA - LEGGE 362/99.	A	346.306,00	346.306,00			
			B		141.796,00	1.132.105,00	-1.132.105,00	990.309,00
			C	346.306,00	488.102,00	-141.796,00		990.309,00
227172	2 3 5	ASSEGNAZIONE RISORSE DELLO STATO RELATIVE ALL'ATTIVITA' DI FARMACOVIGILANZA ART. 36, COMMA 14, LEGGE 449/97	A					
			B	2.425.802,72	2.425.802,72	2.425.802,72		
			C	2.425.802,72	2.425.802,72			
227174	2 3 1	ASSEGNAZIONE FONDI DELLO STATO PER ESAMI DI LABORATORIO CUI DEVONO ESSERE SOTTOPOSTI I DONATORI DI TESSUTI E CELLULE AI SENSI DELL'ARTICOLO 5 DEL D.LGS. 16/2010	A					
			B		136.448,57	136.448,57	-136.448,57	
			C		136.448,57	-136.448,57		
227176	2 3 1	ASSEGNAZIONE DELLO STATO PER LA REALIZZAZIONE DEL PROGETTO "NIOD - NETWORK DEGLI OSSERVATORI SULLE DIPENDENZE"	A	37.100,00				37.100,00
			B					
			C	37.100,00		37.100,00		37.100,00
227177	2 3 1	ASSEGNAZIONE DELLO STATO PER LA REALIZZAZIONE DEL PROGETTO " SIND - SUPPORT, SISTEMA INFORMATIVO NAZIONALE SULLE DIPENDENZE"	A	31.500,00				31.500,00
			B					
			C	31.500,00		31.500,00		31.500,00
227179	2 3 1	ASSEGNAZIONE DELLO STATO DELLE QUOTE RELATIVE ALL'ASSISTENZA AGLI HANSENIANI	A	491.668,88	491.668,88			
			B			90.380,42	-90.380,42	90.380,42
			C	491.668,88	491.668,88			90.380,42

E N T R A T A			A	RESIDUI INIZIALI	RESIDUI RISCOSSI	RESIDUI RIPRODOTTI	RESIDUI ELIMINATI	RESIDUI A NUOVO
			B	COMPETENZA PREVISTA	COMPETENZA RISCOSSA	ENTRATE ACCERTATE	ECONOMIE (-)MIN. (+)MAG.	RESIDUI DI NUOVA FORMAZ.
CAPITOLO	COD. S.I.R.	DENOMINAZIONE	C	CASSA PREVISTA	TOTALE RISCOSSIONI	DIFFERENZE DI CASSA		TOTALE RESIDUI
227180	2 3 5	MEDICINA PENITENZIARIA - FONDO SANITARIO NAZIONALE	A					
			B	782.000,00	782.000,00	782.000,00		
			C	782.000,00	782.000,00			
227181	2 3 5	FONDI PER LA MOBILITA' ATTIVA PROGRAMMATA RELATIVI AL RIPARTO S.S.N.	A					
			B	306.755.332,00		306.755.332,00		306.755.332,00
			C	306.755.332,00		306.755.332,00		306.755.332,00
227182	2 3 1	QUOTA DEL FONDO RELATIVO AL PAY BACK DELLE CASE FARMACEUTICHE	A					
			B		49.077.828,36	49.077.828,36	-49.077.828,36	
			C		49.077.828,36	-49.077.828,36		
227183	2 3 1	ASSEGNAZIONE FONDI DEL MINISTERO DELLA SALUTE DEI LEA DA ISCRIZIONE VOLONTARIA AL S.S.N.	A					
			B					
			C					
		TOTALE UPB 227	A	477.281.115,83	264.564.580,03		161.976,12	212.554.559,68
			B	514.736.748,92	126.673.822,68	634.757.165,44	-120.020.416,52	508.083.342,76
			C	992.017.864,75	391.238.402,71	600.779.462,04		720.637.902,44
		UPB 228 Trasferimenti di parte corrente per servizi sociali						
228101	2 3 6	ASSEGNAZIONE DEL FONDO NAZIONALE PER L'INFANZIA E L'ADOLESCENZA - (L. 28.8.1997, N. 285)	A					
			B					
			C					
228102	2 3 2	ASSEGNAZIONE DELLO STATO IN MATERIA DI PREVENZIONE DELLA CECITA' E PER LA RIABILITAZIONE VISIVA E L'INTEGRAZIONE SOCIALE E LAVORATIVA DEI CIECHI PLURIMINORATI (L. 28.8.1997, N. 284)	A					
			B		175.058,86	175.058,86	-175.058,86	
			C		175.058,86	-175.058,86		
228103	2 3 1	ASSEGNAZIONE DELLO STATO RELATIVA AL FONDO NAZIONALE PER LE POLITICHE MIGRATORIE ISTITUITO AI SENSI DEL D. LGS. 25.7.98, N. 286	A					
			B					
			C					
228104	2 3 1	ASSEGNAZIONE DELLO STATO AI SENSI DELLA LEGGE 5/2/1992, N. 104 IN MATERIA DI ASSISTENZA AI PORTATORI DI HANDICAP	A					
			B					
			C					

ENTRATA								
			A	RESIDUI INIZIALI	RESIDUI RISCOSSI	RESIDUI RIPRODOTTI	RESIDUI ELIMINATI	RESIDUI A NUOVO
			B	COMPETENZA PREVISTA	COMPETENZA RISCOSSA	ENTRATE ACCERTATE	ECONOMIE (-)MIN. (+)MAG.	RESIDUI DI NUOVA FORMAZ.
CAPITOLO	COD. S.I.R.	DENOMINAZIONE	C	CASSA PREVISTA	TOTALE RISCOSSIONI	DIFFERENZE DI CASSA		TOTALE RESIDUI
228105	2 3 2	ASSEGNAZIONE DELLO STATO DI CUI ALL'ART. 3 COMMA 4 DELLA LEGGE 31.1.1996 N. 34 IN MATERIA DI CONSULTORI FAMILIARI	A					
			B					
			C					
228106	2 3 1	ASSEGNAZIONE DELLO STATO PER IL FINANZIAMENTO DEL PROGETTO DELLA REGIONE LAZIO DENOMINATO "L'AMBIGUITA' DELL'ACCOGLIENZA"	A	5.359,67			5.359,67	
			B					
			C	5.359,67		5.359,67		
228107	2 3 1	ASSEGNAZIONI DALLO STATO PER LE ATTIVITA' DI INFORMAZIONE, FORMAZIONE E INFORMATIZZAZIONE IN MATERIA DI ADOZIONI INTERNAZIONALI (L. 476/98)	A					
			B					
			C					
228108	2 3 1	ASSEGNAZIONE DELLO STATO AI SENSI DELLA LEGGE 388/2000 ART. 80, COMMA 5 IN MATERIA DI ABUSO SESSUALE	A					
			B					
			C					
228109	2 3 1	ASSEGNAZIONE DELLO STATO AI SENSI DELLA LEGGE 388/2000, ART. 28, COMMA 1 IN MATERIA DI PERSONE SENZA FISSA DIMORA	A					
			B					
			C					
228110	2 3 1	ASSEGNAZIONE DELLO STATO AI SENSI DELLA LEGGE 388/2000 ART. 80, COMMA 14, IN MATERIA DI INFORMAZIONE ALLE FAMIGLIE	A					
			B					
			C					
228111	2 3 1	ASSEGNAZIONE DELLO STATO AI SENSI DELLA LEGGE 388/2000 ART. 80, COMMA 14, IN MATERIA DI FAMIGLIE CON ANZIANI NON AUTOSUFFICIENTI	A					
			B					
			C					
228112	2 3 1	ASSEGNAZIONE DELLO STATO DELLE RISORSE INDISTINTE PER L'ATTUAZIONE DELLA LEGGE 328/2000	A	10.000,01				10.000,01
			B					
			C	10.000,01		10.000,01		10.000,01
228114	2 3 1	ASSEGNAZIONE DELLO STATO DELLE RISORSE DI CUI ALL'ART. 80, COMMA 14, DELLA LEGGE 388/2000 IN MATERIA DI SERVIZI DI TELEFONIA PER GLI ANZIANI	A					
			B					
			C					
228115	2 3 1	ASSEGNAZIONE DELLO STATO DELLE RISORSE DI CUI ALL'ART. 81 DELLA LEGGE 388/2000 IN MATERIA DI ASSISTENZA AI DISABILI GRAVI SUCCESSIVA ALLA PERDITA DEI FAMILIARI	A					
			B					
			C					

ENTRATA			A	RESIDUI INIZIALI	RESIDUI RISCOSSI	RESIDUI RIPRODOTTI	RESIDUI ELIMINATI	RESIDUI A NUOVO
			B	COMPETENZA PREVISTA	COMPETENZA RISCOSSA	ENTRATE ACCERTATE	ECONOMIE (-)MIN. (+)MAG.	RESIDUI DI NUOVA FORMAZ.
CAPITOLO	COD. S.I.R.	DENOMINAZIONE	C	CASSA PREVISTA	TOTALE RISCOSSIONI	DIFFERENZE DI CASSA		TOTALE RESIDUI
228116	2 3 1	ASSEGNAZIONE DELLO STATO DELLE RISORSE DI CUI ALLA LEGGE 451/98 IN MATERIA DI OSSERVATORI REGIONALI PER L'INFANZIA	A					
			B					
			C					
228117	2 3 1	ASSEGNAZIONE DELLO STATO DELLE RISORSE DI CUI ALL'ACCORDO DI PROGRAMMA MINISTERO DEL LAVORO - REGIONE CONCERNENTE L'ATTIVAZIONE DI PROGETTI SPERIMENTALI PER L'IMMIGRAZIONEI	A	2.837.414,97			2.837.414,97	
			B					
			C	2.837.414,97		2.837.414,97		
228120	2 3 2	ASSEGNAZIONE DELLO STATO DELLE RISORSE DEL FONDO PER LA COSTRUZIONE E LA GESTIONE DEGLI ASILI NIDO E DEI MICRONIDI AZIENDALI DI CUI ALL'ART. 70 DELLA LEGGE N. 448/2001	A					
			B					
			C					
228122	2 3 1	ASSEGNAZIONE STATALE PER ATTIVITA' DI INFORMAZIONE E FORMAZIONE SUL SERVIZIO CIVILE AI SENSI DELL'ART. 4, COMMA 2, LETT. B) DEL D.LGS N. 77/2002	A					
			B					
			C					
228123	2 3 2	ASSEGNAZIONE DELLO STATO DELLE RISORSE DI CUI ALLA LEGGE N. 328/2000 DESTINATE ALL'ACQUISTO DELLA PRIMA CASA DI ABITAZIONE E PER IL SOSTEGNO ALLA NATALITA'	A					
			B					
			C					
228124	2 3 2	ASSEGNAZIONE DELLO STATO DELLE RISORSE DI CUI ALLA LEGGE N. 328/2000 DESTINATE ALLE MISURE DI SOSTEGNO ALLA POVERTA'	A					
			B					
			C					
228125	2 3 2	ASSEGNAZIONE FINANZIAMENTO DELLA PRESIDENZA DEL CONSIGLIO DEI MINISTRI PER IL SERVIZIO CIVILE NAZIONALE ALL'ESTERO DI CUI AL BANDO STRAORDINARIO DEL 29.07.2003 - LEGGE 6 MARZO 2001, N. 64	A					
			B					
			C					
228126	2 3 2	ASSEGNAZIONE DELLO STATO PER L'ATTUAZIONE DEL PROGETTO "VIVA GLI ANZIANI" PER LA PREVENZIONE DELL'ISOLAMENTO SOCIALE E DELLA MORTALITA' DELLA POPOLAZIONE ANZIANA DEL MUNICIPIO DI ROMA "CENTRO STORICO" - CONVENZIONE DEL 09/07/2004 -	A					
			B					
			C					
228127	2 3 1	ASSEGNAZIONE DELLO STATO IN MATERIA DI SERVIZIO CIVILE AI SENSI DEL D.LGS. N. 77 DEL 5/04/2002	A	17.120,00			17.120,00	
			B	34.400,00	128.292,36	128.292,36	-93.892,36	
			C	51.520,00	128.292,36	-76.772,36		

ENTRATA			A	RESIDUI INIZIALI	RESIDUI RISCOSSI	RESIDUI RIPRODOTTI	RESIDUI ELIMINATI	RESIDUI A NUOVO
			B	COMPETENZA PREVISTA	COMPETENZA RISCOSSA	ENTRATE ACCERTATE	ECONOMIE (-)MIN. (+)MAG.	RESIDUI DI NUOVA FORMAZ.
CAPITOLO	COD. S.I.R.	DENOMINAZIONE	C	CASSA PREVISTA	TOTALE RISCOSSIONI	DIFFERENZE DI CASSA		TOTALE RESIDUI
228130	2 3 2	ASSEGNAZIONE DELLO STATO PER INTERVENTI FINALIZZATI ALLA DIFFUSIONE DELLA CONOSCENZA DELLA LINGUA ITALIANA DESTINATO AI CITTADINI EXTRACOMUNITARI REGOLARMENTE PRESENTI IN ITALIA	A	269.520,80			146.400,00	123.120,80
			B					
			C	269.520,80		269.520,80		123.120,80
228131	2 3 2	ASSEGNAZIONE DELLO STATO PER IL FINANZIAMENTO DI INTERVENTI FORMATIVI RIVOLTI A CITTADINI EXTRACOMUNITARI CHE ASPIRANO A FAR INGRESSO IN ITALIA PER MOTIVI DI LAVORO (D.D. 16.5.2005 - MINISTERO DEL LAVORO E DELLE POLITICHE SOCIALI)	A					
			B		8.280.797,59	8.280.797,59	-8.280.797,59	
			C		8.280.797,59	-8.280.797,59		
228132	2 3 2	ASSEGNAZIONE DELLO STATO PER LE SPESE RELATIVE AD INTERVENTI URGENTI IN MATERIA DI POLITICHE DEL LAVORO E SOCIALI	A					
			B					
			C					
228133	2 3 2	ASSEGNAZIONE DELLO STATO DELLA QUOTA PARTE DEL FONDO NAZIONALE PER LE POLITICHE GIOVANILI - LEGGE 4 AGOSTO 2006, N. 248	A					
			B	5.160.000,00	5.160.000,00	5.160.000,00		
			C	5.160.000,00	5.160.000,00			
228134	2 3 2	ASSEGNAZIONE DELLO STATO RELATIVA AL FONDO PER LE NON AUTOSUFFICIENZE DI CUI ALL'ART. 1, COMMA 1264, DELLA LEGGE 296/2006	A	1.113.142,86				1.113.142,86
			B	9.080.000,00	9.747.885,72	9.747.885,72	-667.885,72	
			C	10.193.142,86	9.747.885,72	445.257,14		1.113.142,86
228135	2 3 2	ASSEGNAZIONE DELLO STATO PER LE POLITICHE DELLA FAMIGLIA AI SENSI DELLA LEGGE 296/2006, ART.1,CC 1250 E 1251	A	8.600.424,00	8.600.424,00			
			B					
			C	8.600.424,00	8.600.424,00			
228136	2 3 1	ASSEGNAZIONE DELLO STATO PER IL PIANO STRAORDINARIO DI INTERVENTO PER LO SVILUPPO DEL SISTEMA TERRITORIALE DEI SERVIZI SOCIO EDUCATIVI PER L'INFANZIA, AI SENSI DELLA LEGGE 296/2006 ART. 1, CC 1259 E 1260	A					
			B					
			C					
228138	1 1 1	ASSEGNAZIONE FONDI DELLO STATO PER LA REALIZZAZIONE DEI PROGETTI (AGAR I E AGAR II) RELATIVI AD INTERVENTI A FAVORE DELLE VITTIME DI TRATTA E GRAVE SFRUTTAMENTO - ART. 13 DELLA L. 228/2003 E ART. 18 DEL D.LGS. 286/1998	A					
			B	205.978,16	102.989,08	205.978,16		102.989,08
			C	205.978,16	102.989,08	102.989,08		102.989,08

ENTRATA								
			A	RESIDUI INIZIALI	RESIDUI RISCOSSI	RESIDUI RIPRODOTTI	RESIDUI ELIMINATI	RESIDUI A NUOVO
			B	COMPETENZA PREVISTA	COMPETENZA RISCOSSA	ENTRATE ACCERTATE	ECONOMIE (-)MIN. (+)MAG.	RESIDUI DI NUOVA FORMAZ.
CAPITOLO	COD. S.I.R.	DENOMINAZIONE	C	CASSA PREVISTA	TOTALE RISCOSSIONI	DIFFERENZE DI CASSA		TOTALE RESIDUI
228139	1 1 1	ASSEGNAZIONE FONDI DELLO STATO PER LA REALIZZAZIONE DEI PROGETTI DI CUI AL FONDO EUROPEO PER L'INTEGRAZIONE DEI CITTADINI DI PAESI TERZI - FEI 2007-2013	A					
			B	1.004.828,50	56.950,00	1.004.828,50		947.878,50
			C	1.004.828,50	56.950,00	947.878,50		947.878,50
228141	1 1 1	ASSEGNAZIONE FONDI INPDAP PER LA REALIZZAZIONE DEL PROGETTO "HOME CARE PREMIUM 2011"	A					
			B	500.000,00	115.544,00	500.000,00		384.456,00
			C	500.000,00	115.544,00	384.456,00		384.456,00
		TOTALE UPB 228	A	12.852.982,31	8.600.424,00		3.006.294,64	1.246.263,67
			B	15.985.206,66	23.767.517,61	25.202.841,19	-9.217.634,53	1.435.323,58
			C	28.838.188,97	32.367.941,61	-3.529.752,64		2.681.587,25
		UPB 229 Altri trasferimenti correnti						
229101	2 3 1	TRASFERIMENTI DALLO STATO E DALL'ISTAT PER L'ATTIVITA' DEL SISTEMA STATISTICO REGIONALE (L.R. 47/98)	A	41.477,89			41.477,89	
			B		26.621,20	26.621,20	-26.621,20	
			C	41.477,89	26.621,20	14.856,69		
229102	2 4 2	ASSEGNAZIONE DELLO STATO DEI FONDI DI CUI ALLA LEGGE 22 FEBBRAIO 2000, N. 28 ART. 4, COMMA 5 QUALE QUOTA SPETTANTE ALLA REGIONE LAZIO DELLA SOMMA PREVISTA A TITOLO DI RIMBORSO ALLE EMITTENTI RADIOFONICHE E TELEVISIVE LOCALI	A	147.470,52			147.470,52	
			B	60.242,35	60.242,35	60.242,35		
			C	207.712,87	60.242,35	147.470,52		
229103	3 4 7	CONTRIBUTO DEGLI ISTITUTI DI CREDITO CHE GESTISCONO IL SERVIZIO DI TESORERIA REGIONALE PER IL FINANZIAMENTO DI MANIFESTAZIONI CULTURALI, SCIENTIFICHE, TURISTICHE E SPORTIVE (L.R. 22/05/1997 N.11, ART 69).	A	1.774.158,00			381.016,09	1.393.141,91
			B					
			C	1.774.158,00		1.774.158,00		1.393.141,91
229104	2 3 1	ASSEGNAZIONE DELLO STATO DELLE RISORSE CORRENTI DESTINATE AL FINANZIAMENTO DEGLI INTERVENTI CONSEGUENTI AL CONFERIMENTO DELLE FUNZIONI E DEI COMPITI AMMINISTRATIVI IN MATERIA DI POLIZIA AMMINISTRATIVA IN ATTUAZIONE DELLA L. 59/97 (DLGS N. 112/98)	A					
			B					
			C					

ENTRATA								
			A	RESIDUI INIZIALI	RESIDUI RISCOSSI	RESIDUI RIPRODOTTI	RESIDUI ELIMINATI	RESIDUI A NUOVO
			B	COMPETENZA PREVISTA	COMPETENZA RISCOSSA	ENTRATE ACCERTATE	ECONOMIE (-)MIN. (+)MAG.	RESIDUI DI NUOVA FORMAZ.
CAPITOLO	COD. S.I.R.	DENOMINAZIONE	C	CASSA PREVISTA	TOTALE RISCOSSIONI	DIFFERENZE DI CASSA		TOTALE RESIDUI
229105	2 3 1	ASSEGNAZIONE ALLA REGIONE LAZIO DEGLI IMPORTI PREVISTI DALLA CONVENZIONE STIPULATA IN DATA 18 DICEMBRE 2003 TRA IL CORECOM LAZIO E L'AUTORITA' PER LE GARANZIE NELLE COMUNICAZIONI	A					
			B	202.916,22	202.916,22	202.916,22		
			C	202.916,22	202.916,22			
229106	2 3 1	ASSEGNAZIONE DA PARTE DEL MINISTERO AFFARI ESTERI PER LA PARTECIPAZIONE ITALIANA ALLA STABILIZZAZIONE, ALLA RICOSTRUZIONE ED ALLO SVILUPPO DEI PAESI DELL'AREA BALCANICA (LEGGE DEL 21 MARZO 2001, N. 84)	A					
			B					
			C					
229107	2 3 1	ENTRATE DERIVANTI DA SPONSORIZZAZIONI PUBBLICHE E PRIVATE	A					
			B	1.500.000,00	750.000,00	750.000,00	750.000,00	
			C	1.500.000,00	750.000,00	750.000,00		
229110	3 1 1	ASSEGNAZIONE COMUNITARIA PER IL PROGETTO"LE ROTONDE DEL SANTO SEPOLCRO: UN ITINERARIO EUROPEO"	A					
			B					
			C					
229111	2 3 1	ASSEGNAZIONE DELLO STATO PER LA REALIZZAZIONE DELLE INIZIATIVE PROGETTUALI PREVISTE AI SENSI DELLA LEGGE 78/2001 PER LA TUTELA DEL PATRIMONIO STORICO DELLA PRIMA GUERRA MONDIALE	A					
			B					
			C					
229112	2 3 1	ASSEGNAZIONE COMUNITARIA PER IL PROGETTO "FOTOCOLOR" NELL'AMBITO DEL PROGRAMMA QUADRO CULTURA 2000 - D.G.R. N. 91 DEL 20/02/2007	A	8.100,00			8.100,00	
			B					
			C	8.100,00		8.100,00		
229114	3 1 1	ASSEGNAZIONE STATALE PER IL PROGETTO "TEATRI NELLA RETE"	A					
			B					
			C					
229116	3 1 1	ASSEGNAZIONE STATALE E DEL COMUNE DI ROMA PER LA REALIZZAZIONE DEL PROGETTO "LAZIO FILM CARE"	A					
			B					
			C					
229117	3 1 1	ASSEGNAZIONE FONDI EUROPEI RELATIVI AL PROGETTO "IPPHEC - MIGLIORARE LA PREPARAZIONE PER ASSISTENZA PSICOLOGICA NEGLI OSPEDALI IN EVENTI DI CRISI"	A					
			B					
			C					

ENTRATA								
			A	RESIDUI INIZIALI	RESIDUI RISCOSSI	RESIDUI RIPRODOTTI	RESIDUI ELIMINATI	RESIDUI A NUOVO
			B	COMPETENZA PREVISTA	COMPETENZA RISCOSSA	ENTRATE ACCERTATE	ECONOMIE (-)MIN. (+)MAG.	RESIDUI DI NUOVA FORMAZ.
CAPITOLO	COD. S.I.R.	DENOMINAZIONE	C	CASSA PREVISTA	TOTALE RISCOSSIONI	DIFFERENZE DI CASSA		TOTALE RESIDUI
229118	2 3 1	ASSEGNAZIONE DELLO STATO A SOSTEGNO DELL'ASSOCIAZIONISMO COMUNALE DI CUI ALL'INTESA N. 936 DEL 01/03/2006	A					
			B	1.076.785,89	1.076.785,89	1.076.785,89		
			C	1.076.785,89	1.076.785,89			
229120	3 1 1	ASSEGNAZIONE DEL DIPARTIMENTO NAZIONALE PROTEZIONE CIVILE RELATIVO AL RIMBORSO ONERI DI VOLONTARIATO SOSTENUTI PER LA PARTECIPAZIONE AD ATTIVITA' DI PROTEZIONE CIVILE - ARTT. 9 E 10 D.P.R. 194/01	A					
			B	13.740,16	13.740,16	13.740,16		
			C	13.740,16	13.740,16			
229122	3 1 1	ASSEGNAZIONE FONDI COMMISSIONE EUROPEA RELATIVI AL PROGETTO "INCA" IN MATERIA DI PIANIFICAZIONE E PREVENZIONE DEI RISCHI	A	1.946,49			1.946,49	
			B					
			C	1.946,49		1.946,49		
229124	2 4 1	ALTRI TRASFERIMENTI CORRENTI	A					
			B	65.000.000,00	14.696.538,42	14.696.538,42	50.303.461,58	
			C	65.000.000,00	14.696.538,42	50.303.461,58		
229126	2 3 1	FINANZIAMENTO ECM (EDUCAZIONE CONTINUA MEDICINA) CONTRIBUTI A CARICO DEI PROVIDER REGIONALI - ONERI DIRETTI E INDIRETTI PER LE ATTIVITA' DI COMPETENZA E PER GLI ORGANISMI DI GOVERNO DEL SISTEMA REGIONALE.	A					
			B	500.000,00	278.061,20	278.061,20	221.938,80	
			C	500.000,00	278.061,20	221.938,80		
229128	2 3 1	RISORSE FAS DESTINATE ALLA COPERTURA DEL DEBITO SANITARIO	A					
			B					
			C					
229130	2 2 0	ASSEGNAZIONE DELLO STATO DELLE RISORSE DEL FONDO PER LE POLITICHE RELATIVE AI DIRITTI E ALLE PARI OPPORTUNITA' PER LA REALIZZAZIONE DEL SISTEMA DI INTERVENTI PER FAVORIRE LA CONCILIAZIONE DEI TEMPI DI VITA E DI LAVORO - LEGGE N. 248/2006.	A	2.355.352,80	1.570.235,20			785.117,60
			B					
			C	2.355.352,80	1.570.235,20	785.117,60		785.117,60
		TOTALE UPB 229	A	4.328.505,70	1.570.235,20		580.010,99	2.178.259,51
			B	68.353.684,62	17.104.905,44	17.104.905,44	51.248.779,18	
			C	72.682.190,32	18.675.140,64	54.007.049,68		2.178.259,51
		TOTALE CATEGORIA 22	A	1.110.907.053,32	360.349.908,05		107.650.375,39	642.906.769,88
			B	1.008.360.710,32	448.697.468,73	966.782.438,84	41.578.271,48	518.084.970,11
			C	2.119.267.763,64	809.047.376,78	1.310.220.386,86		1.160.991.739,99

E N T R A T A			A	RESIDUI INIZIALI	RESIDUI RISCOSSI	RESIDUI RIPRODOTTI	RESIDUI ELIMINATI	RESIDUI A NUOVO
			B	COMPETENZA PREVISTA	COMPETENZA RISCOSSA	ENTRATE ACCERTATE	ECONOMIE (-)MIN. (+)MAG.	RESIDUI DI NUOVA FORMAZ.
CAPITOLO	COD. S.I.R.	DENOMINAZIONE	C	CASSA PREVISTA	TOTALE RISCOSSIONI	DIFFERENZE DI CASSA		TOTALE RESIDUI
		CATEGORIA 23 Trasferimenti dallo STATO per copertura oneri ammortamento mutui e prestiti a carico Stato						
		UPB 231 Trasferimenti dallo STATO per copertura oneri ammortamento mutui e prestiti a carico Stato						
231801	2 3 5	QUOTA F.S.N. VINCOLATA AL PAGAMENTO ONERI AMMORTAMENTO MUTUO A CARICO DELLO STATO PER IL RIPIANAMENTO DEL DEFICIT DELLA SPESA SANITARIA 1990	A B C					
231802	2 3 1	ASSEGNAZIONE DELLO STATO A COPERTURA ONERI D'AMMORTAMENTO MUTUO A PARZIALE CARICO DELLO STATO PER FARE FRONTE AI DANNI CONSEGUENTI ALLA CRISI SISMICA DEL SETTEMBRE-OTTOBRE 1997 NEL TERRITORIO DELLA PROVINCIA DI RIETI (ORD. MIN. INTERNO N. 2741 DEL 30.1.1998	A B C					
		TOTALE UPB 231	A B C					
		TOTALE CATEGORIA 23	A B C					
		TOTALE TITOLO 2	A B C	1.110.907.053,32 1.008.360.710,32 2.119.267.763,64	360.349.908,05 448.697.468,73 809.047.376,78	 966.782.438,84 1.310.220.386,86	107.650.375,39 41.578.271,48	642.906.769,88 518.084.970,11 1.160.991.739,99
		TITOLO 3 Entrate extratributarie						
		CATEGORIA 31 Rendite patrimoniali , interessi attivi, proventi da servizi resi						
		UPB 311 Rendite patrimoniali						

ENTRATA								
			A	RESIDUI INIZIALI	RESIDUI RISCOSSI	RESIDUI RIPRODOTTI	RESIDUI ELIMINATI	RESIDUI A NUOVO
			B	COMPETENZA PREVISTA	COMPETENZA RISCOSSA	ENTRATE ACCERTATE	ECONOMIE (-)MIN. (+)MAG.	RESIDUI DI NUOVA FORMAZ.
CAPITOLO	COD. S.I.R.	DENOMINAZIONE	C	CASSA PREVISTA	TOTALE RISCOSSIONI	DIFFERENZE DI CASSA		TOTALE RESIDUI
311401	3 4 4	CANONI EROGAZIONE IDRICA RELATIVI ALL'ESERCIZIO DI OPERE ACQUEDOTTISTICHE TRASFERITE DALLA CASMEZ AI SENSI DELL'ART.6, 5? COMMA DELLA LEGGE 183/1976 NONCHE' RECUPERO DELLE RELATIVE MOROSITA'- SERVIZIO RILEVANTE AI FINI I.V.A.	A	50.165.517,36	1.626.024,02		919.838,03	47.619.655,31
			B	8.000.000,00	88.568,22	1.863.926,74	6.136.073,26	1.775.358,52
			C	58.165.517,36	1.714.592,24	56.450.925,12		49.395.013,83
311402	3 4 4	INTROITI PER I SERVIZI DI FOGNATURE E DEPURAZIONE REALIZZATI CON IL RISANAMENTO DELLA VALLE DEL SACCO DEL CONSORZIO PER L'AREA DI SVILUPPO INDUSTRIALE DELLA PROVINCIA DI FROSINONE NONCHE' RECUPERO DELLE RELATIVE MOROSITA' (ART. 20 L.R. 36/92)	A					
			B					
			C					
311403	3 4 7	ENTRATE DERIVANTI DAI SERVIZI SVOLTI IN FAVORE DI TERZI DA PARTE DELLO ARCHIVIO SANITARIO REGIONALE DI CUI ALLA L.R. N. 58/83	A					
			B					
			C					
311501	3 1 2	ABBONAMENTI, VENDITA E INSERZIONI NEL BOLLETTINO UFFICIALE E NELLE ALTRE PUBBLICAZIONI DELLA REGIONE	A					
			B	100.000,00			100.000,00	
			C	100.000,00		100.000,00		
311502	3 1 1	PROVENTI DERIVANTI DALLA RISCOSSIONE DEI DIRITTI DI RICERCA , VISURA E RILASCIO DI COPIE DI DOCUMENTI AMMINISTRATIVI (L.R. 22/05/1997 N.12 ART. 9 COMMA 3).	A					
			B	50.000,00	37.877,30	37.877,30	12.122,70	
			C	50.000,00	37.877,30	12.122,70		
311503	3 2 6	PROVENTI DEI BENI DEMANIALI E PATRIMONIALI ESCLUSI QUELLI FORESTALI	A					
			B					
			C					
311504	3 2 6	PROVENTI DEL PATRIMONIO FORESTALE	A					
			B		3.295,57	3.295,57	-3.295,57	
			C		3.295,57	-3.295,57		
311505	3 4 4	VERSAMENTI DA PARTE DEGLI IACP DI QUOTA PARTE DEI CANONI DI LOCAZIONE DERIVANTI DALLA GESTIONE DEL PATRIMONIO IMMOBILIARE DA DESTINARE ALL'INTEGRAZIONE DEL FONDO SOCIALE (L.R. 6.8.1999, N. 12)	A					
			B					
			C					

ENTRATA			A	RESIDUI INIZIALI	RESIDUI RISCOSSI	RESIDUI RIPRODOTTI	RESIDUI ELIMINATI	RESIDUI A NUOVO
			B	COMPETENZA PREVISTA	COMPETENZA RISCOSSA	ENTRATE ACCERTATE	ECONOMIE (-)MIN. (+)MAG.	RESIDUI DI NUOVA FORMAZ.
CAPITOLO	COD. S.I.R.	DENOMINAZIONE	C	CASSA PREVISTA	TOTALE RISCOSSIONI	DIFFERENZE DI CASSA		TOTALE RESIDUI
311506	3 4 4	ENTRATE DERIVANTI DALLA GESTIONE DEI BENI IMMOBILI TRASFERITI DAI PATRIMONI DI ENTI DISCIOLTI EX DPR 616/77 (L.R. N. 13/84) E DALLA DISCIOLTA COMUNIONE DELLE ASL DEL LAZIO - L.R. N. 14/2008	A	155.996,49	117,03		10.136,02	145.743,44
			B	3.500.000,00	4.233.802,62	4.433.310,56	-933.310,56	199.507,94
			C	3.655.996,49	4.233.919,65	-577.923,16		345.251,38
311507	3 4 7	PROVENTI DERIVANTI DALLE RISCOSSIONI DEI CANONI DEMANIALI DELLE ACQUE PUBBLICHE	A					
			B	7.000.000,00	6.005.378,26	6.006.678,57	993.321,43	1.300,31
			C	7.000.000,00	6.005.378,26	994.621,74		1.300,31
311510	3 2 6	PROVENTI DERIVANTI DA CONCESSIONI, LICENZE O AUTORIZZAZIONI SULLA RETE VIARIA REGIONALE(ARTT. 124 E 125 L.R. 14/99	A	96.491,55	12.525,21			83.966,34
			B	500.000,00	40.380,50	51.955,22	448.044,78	11.574,72
			C	596.491,55	52.905,71	543.585,84		95.541,06
311512	3 4 7	PROVENTI DERIVANTI DAL RILASCIO DI CONCESSIONI DI PERTINENZE IDRAULICHE, AREE FLUVIALI, SPIAGGE LACUALI E DI SUPERFICI E PERTINENZE DEI LAGHI	A					
			B	1.500.000,00	1.916.744,03	1.917.096,90	-417.096,90	352,87
			C	1.500.000,00	1.916.744,03	-416.744,03		352,87
311520	3 4 7	PROVENTI DERIVANTI DALLA VALORIZZAZIONE E GESTIONE DEL PATRIMONIO REGIONALE - L.R. 28/04/06 N. 4 ART. 19 -	A					
			B	2.000.000,00			2.000.000,00	
			C	2.000.000,00		2.000.000,00		
311521	3 4 7	PROVENTI DELLA GESTIONE DELLE FASCE FRANGIVENTO - L.R. 28/04/06 N. 4 ART.21 -	A					
			B	200.000,00	103.080,81	103.080,81	96.919,19	
			C	200.000,00	103.080,81	96.919,19		
		TOTALE UPB 311	A	50.418.005,40	1.638.666,26		929.974,05	47.849.365,09
			B	22.850.000,00	12.429.127,31	14.417.221,67	8.432.778,33	1.988.094,36
			C	73.268.005,40	14.067.793,57	59.200.211,83		49.837.459,45
		UPB 312 Interessi attivi						
312501	3 2 4	INTERESSI SU DEPOSITI CAUZIONALI	A					
			B					
			C					
312502	3 2 4	INTERESSI SULLE GIACENZE FINANZIARIE	A					
			B	500.000,00	946.149,97	946.149,97	-446.149,97	
			C	500.000,00	946.149,97	-446.149,97		

E N T R A T A								
			A	RESIDUI INIZIALI	RESIDUI RISCOSSI	RESIDUI RIPRODOTTI	RESIDUI ELIMINATI	RESIDUI A NUOVO
			B	COMPETENZA PREVISTA	COMPETENZA RISCOSSA	ENTRATE ACCERTATE	ECONOMIE (-)MIN. (+)MAG.	RESIDUI DI NUOVA FORMAZ.
CAPITOLO	COD. S.I.R.	DENOMINAZIONE	C	CASSA PREVISTA	TOTALE RISCOSSIONI	DIFFERENZE DI CASSA		TOTALE RESIDUI
312503	3 3 0	ENTRATE CONNESSE ALLA RISCOSSIONE DI DIVIDENDI AZIONARI DERIVANTI DALLA PARTECIPAZIONE DELLA REGIONE LAZIO AL CAPITALE SOCIALE DI SOCIETA' PER AZIONI	A					
			B	200.000,00	226.876,00	226.876,00	-26.876,00	
			C	200.000,00	226.876,00	-26.876,00		
312504	3 2 4	INTERESSI SU MUTUI ED ANTICIPAZIONI	A					
			B	5.000.000,00	2.930.585,29	2.930.585,29	2.069.414,71	
			C	5.000.000,00	2.930.585,29	2.069.414,71		
312505	3 2 4	ENTRATE DERIVANTI DALLE OPERAZIONI DI CUI ALL'ART. 5 COMMA 11, L.R. 28/2006	A					
			B					
			C					
		TOTALE UPB 312	A					
			B	5.700.000,00	4.103.611,26	4.103.611,26	1.596.388,74	
			C	5.700.000,00	4.103.611,26	1.596.388,74		
		TOTALE CATEGORIA 31	A	50.418.005,40	1.638.666,26		929.974,05	47.849.365,09
			B	28.550.000,00	16.532.738,57	18.520.832,93	10.029.167,07	1.988.094,36
			C	78.968.005,40	18.171.404,83	60.796.600,57		49.837.459,45
		CATEGORIA 32 Entrate da sanzioni amministrative e pene pecuniarie						
		UPB 321 Entrate da sanzioni amministrative						
321401	1 1 6	PROVENTI DERIVANTI DA SANZIONI AMMINISTRATIVE NELLA MATERIA DEL DIPARTIMENTO DI PREVENZIONE E DEGLI ALTRI SERVIZI DELLE AZIENDE USL (D.L. N. 502/92 E 517/93)	A					
			B					
			C					
321501	3 6 2	PROVENTI DELLE SANZIONI AMMINISTRATIVE DI COMPETENZA REGIONALE (L.R. 05/07/1994, N. 30)	A	4.336.134,75	876,12		4.167.556,34	167.702,29
			B	45.948.200,00	4.314.615,27	4.314.615,27	41.633.584,73	
			C	49.336.134,75	4.315.491,39	45.020.643,36		167.702,29
321502	1 1 6	PROVENTI DELLE SANZIONI PER DANNO AMBIENTALE DI CUI ALL'ART. 1 DELLA L.R. 1.2.1993, N. 11	A					
			B					
			C					
321503	1 1 6	PROVENTI DELLE SANZIONI AMMINISTRATIVE PER VIOLAZIONE IN MATERIA DI PESCA (L.R. N. 87/90)	A					
			B					
			C					

ENTRATA								
			A	RESIDUI INIZIALI	RESIDUI RISCOSSI	RESIDUI RIPRODOTTI	RESIDUI ELIMINATI	RESIDUI A NUOVO
			B	COMPETENZA PREVISTA	COMPETENZA RISCOSSA	ENTRATE ACCERTATE	ECONOMIE (-)MIN. (+)MAG.	RESIDUI DI NUOVA FORMAZ.
CAPITOLO	COD. S.I.R.	DENOMINAZIONE	C	CASSA PREVISTA	TOTALE RISCOSSIONI	DIFFERENZE DI CASSA		TOTALE RESIDUI
321504	1 1 6	PROVENTI DELLE SANZIONI AMMINISTRATIVE PREVISTE DALL'ART. 10 DELLA L. 447/95	A					
			B					
			C					
321505	1 1 6	PROVENTI DELLE SANZIONI AMMINISTRATIVE PER VIOLAZIONE DELLE DISPOSIZIONI IN MATERIA DI RACCOLTA DI FUNGHI EPIGEI SPONTANEI E DI ALTRI PRODOTTI DEL SOTTOBOSCO (L.R. 5.8.1998, N. 32)	A					
			B					
			C					
321506	1 1 6	INDENNITA' DI MORA E PENE PECUNIARIE RELATIVE ALLA RISCOSSIONE DI TRIBUTI	A	2.012,26				2.012,26
			B	10.500.000,00	690.975,29	692.402,94	9.807.597,06	1.427,65
			C	10.502.012,26	690.975,29	9.811.036,97		3.439,91
321507	3 4 7	PROVENTI DELLE SANZIONI AMMINISTRATIVE EROGATE AI SENSI DELLA LEGGE REGIONALE CONCERNENTE: ORGANIZZAZIONE, FUNZIONAMENTO E REALIZZAZIONE DELLE RESIDENZE SANITARIE ASSISTENZIALI (L.R. 1.9.1993, N. 41)	A					
			B					
			C					
321508	3 4 7	INTROITO VERSAMENTI SANZIONI AMMINISTRATIVE PER OCCUPAZIONE SENZA TITOLO O CESSIONI ALLOGGI EDILIZIA RESIDENZIALE PUBBLICA (L.R. 6.8.1999, N. 12)	A	487,33				487,33
			B	200.000,00	425.939,25	425.939,25	-225.939,25	
			C	200.487,33	425.939,25	-225.451,92		487,33
321510	1 1 6	PROVENTI DELLE SANZIONI PER DANNO AMBIENTALE DI CUI ALL'ART. 167, COMMI 5 E 6 DEL D.LGS. N. 42/2004	A					
			B	500.000,00	1.074.797,37	1.074.797,37	-574.797,37	
			C	500.000,00	1.074.797,37	-574.797,37		
321512	1 1 6	PROVENTI DELLE SANZIONI AMMINISTRATIVE DI CUI ALL'ART. 24, DELLA L.R. 34/97	A					
			B	50.000,00	547,86	547,86	49.452,14	
			C	50.000,00	547,86	49.452,14		
321514	1 1 6	INDENNITA' DI MORA E PENE PECUNIARIE RELATIVE ALLA RISCOSSINE DELLA TASSA AUTOMOBILISTICA	A					
			B	15.000.000,00	1.529,46	1.529,46	14.998.470,54	
			C	15.000.000,00	1.529,46	14.998.470,54		
		TOTALE UPB 321	A	4.338.634,34	876,12		4.167.556,34	170.201,88
			B	72.198.200,00	6.508.404,50	6.509.832,15	65.688.367,85	1.427,65
			C	75.588.634,34	6.509.280,62	69.079.353,72		171.629,53

ENTRATA								
			A	RESIDUI INIZIALI	RESIDUI RISCOSSI	RESIDUI RIPRODOTTI	RESIDUI ELIMINATI	RESIDUI A NUOVO
			B	COMPETENZA PREVISTA	COMPETENZA RISCOSSA	ENTRATE ACCERTATE	ECONOMIE (-)MIN. (+)MAG.	RESIDUI DI NUOVA FORMAZ.
CAPITOLO	COD. S.I.R.	DENOMINAZIONE	C	CASSA PREVISTA	TOTALE RISCOSSIONI	DIFFERENZE DI CASSA		TOTALE RESIDUI
		TOTALE CATEGORIA 32	A	4.338.634,34	876,12		4.167.556,34	170.201,88
			B	72.198.200,00	6.508.404,50	6.509.832,15	65.688.367,85	1.427,65
			C	75.588.634,34	6.509.280,62	69.079.353,72		171.629,53
		CATEGORIA 33 Entrate da recuperi e rimborsi						
		UPB 331 Entrate da recuperi e rimborsi						
331401	4 3 1	RIENTRI PER CAPITALE ED INTERESSI IN DIPENDENZADEI PRESTITI CONCESSI AI COMUNI DA DESTINARE AD INCREMENTO DEL FONDO DI ROTAZIONE PER L'ACQUISIZIONE E LA URBANIZAZIONE DI AREE PER L'EDILIZIA RESIDENZIALE(LEGGE 12/6/1975 N. 73)	A	6.054,45			6.054,45	
			B	300.000,00	33.586,48	33.586,48	266.413,52	
			C	306.054,45	33.586,48	272.467,97		
331402	4 3 1	RIMBORSI DA PARTE DEI COMUNI E DEGLI ALTRI ENTI PREVISTI DELLE SOMME ANTICIPATE PER L'ACQUISIZIONE DEI TERRENI, COMPRESI SULLE AREE DA ATTREZZARE PER INSEDIAMENTI ARTIGIANALI, PREVISTE NEL TERRITORIO DI CUI AL T.U. DELLA LEGGE SUL MEZZOGIORNO APPROVATO CON D.P.R. 6/3/1978 N. 218	A					
			B					
			C					
331403	4 3 6	SOMME RECUPERATE A TITOLO DI ONORARI DI AVVOCATI, COMPETENZE DI PROCURATORI, NONCHE' DELLE SPESE DEI GIUDIZI CHE SI CONCLUDONO FAVOREVOLMENTE PER L'AMMINISTRAZIONE REGIONALE (ART 52 L.R. 24/1988)	A					
			B	100.000,00	288.643,41	288.643,41	-188.643,41	
			C	100.000,00	288.643,41	-188.643,41		
331404	4 3 4	RIMBORSO DA PARTE DEGLI ENTI DI CUI ALL'ART. 3 DELLA L.R. N. 17 DEL 20/2/1974, DEI FONDI ANTICIPATI PER PROVVEDERE ALL'EROGAZIONE DI ACCONTI SUL TRATTAMENTO ECONOMICO SPETTANTE AL PERSONALE REGIONALE CESSATO DA	A					
			B					
			C					
331405	4 3 4	RECUPERO DELLE SOMME RELATIVE A FINANZIAMENTI CONCESSI AI SENSI DELLA LEGGE 39/90 ED EROGATI AI BENEFICIARI DI CUI E' STATA DISPOSTA LA REVOCA DA PARTE DELLA PRESIDENZA DEL CONSIGLIO DEI MINISTRI	A	989.462,04			989.462,04	
			B					
			C	989.462,04		989.462,04		

ENTRATA								
			A	RESIDUI INIZIALI	RESIDUI RISCOSSI	RESIDUI RIPRODOTTI	RESIDUI ELIMINATI	RESIDUI A NUOVO
			B	COMPETENZA PREVISTA	COMPETENZA RISCOSSA	ENTRATE ACCERTATE	ECONOMIE (-)MIN. (+)MAG.	RESIDUI DI NUOVA FORMAZ.
CAPITOLO	COD. S.I.R.	DENOMINAZIONE	C	CASSA PREVISTA	TOTALE RISCOSSIONI	DIFFERENZE DI CASSA		TOTALE RESIDUI
331406	4 3 1	RECUPERO SPESE GIA' SOSTENUTE DALLA REGIONE PER PROGETTI SUCCESSIVAMENTE AMMESSI A FINANZIAMENTO A VALERE SUL DOCUP OB. 5B 1994-1999	A					
			B					
			C					
331407	4 3 1	RECUPERO DELL'ANTICIPAZIONE CONCESSA AI CONSORZI DI BONIFICA DEL CANONE DEL SERVIZIO IDRICO INTEGRATO DI CUI ALL'ART. 36 DELLA L.R. 53/98	A	31.094.808,75			13.597.961,58	17.496.847,17
			B					
			C	31.094.808,75		31.094.808,75		17.496.847,17
331409	4 3 1	RECUPERO DEGLI ONERI CONNESSI CON LA CONCESSIONE DEI CONTRIBUTI PER L'ESERCIZIO DEI SERVIZI DI PUBBLICO TRASPORTO DI PERSONE DI COMPETENZA REGIONALE LOCALE PER GLI ANNI 1998 E PRECEDENTI	A					
			B					
			C					
331410	4 3 1	RECUPERO DEGLI IMPORTI ANTICIPATI DALLA REGIONE PER IL FINANZIAMENTO DEI DISAVANZI DI GESTIONE DEL SERVIZIO SANITARIO	A					
			B					
			C					
331501	3 2 6	RIENTRI PER CAPITALI, RIVALUTAZIONI ED INTERESSI SU PRECEDENTI EROGAZIONI FINANZIARIE IN MATERIA DI RICETTIVO-TURISTICO (ART.16 L.R.53/84)	A	898.156,03	37.176,37		32.670,50	828.309,16
			B		5.567,77	5.567,77	-5.567,77	
			C	898.156,03	42.744,14	855.411,89		828.309,16
331502	3 4 7	VERSAMENTO DA PARTE DEI COMUNI DELLA PROVINCIA DI RIETI E DELL'AMMINISTRAZIONE PROVINCIALE DI RIETI DEGLI ONERI D'AMMORTAMENTO DEL MUTUO ACCESO DALLA REGIONE PER FRONTEGGIARE	A					
			B					
			C					
331503	4 3 1	RIMBORSO DI ANTICIPAZIONI E DI CREDITI VARI	A	309.339,98			90.898,46	218.441,52
			B	50.000,00			50.000,00	
			C	359.339,98		359.339,98		218.441,52
331504	4 3 6	RECUPERO DELL'AVANZO DI AMMINISTRAZIONE DEL CONSIGLIO REGIONALE	A	44.070.987,65				44.070.987,65
			B	4.832.581,05		3.208.873,19	1.623.707,86	3.208.873,19
			C	48.903.568,70		48.903.568,70		47.279.860,84
331505	4 3 6	ENTRATE DERIVANTI DALL'ATTIVAZIONE DELLA L.R. 9.1.1996, N. 3	A					
			B					
			C					

ENTRATA								
			A	RESIDUI INIZIALI	RESIDUI RISCOSSI	RESIDUI RIPRODOTTI	RESIDUI ELIMINATI	RESIDUI A NUOVO
			B	COMPETENZA PREVISTA	COMPETENZA RISCOSSA	ENTRATE ACCERTATE	ECONOMIE (-)MIN. (+)MAG.	RESIDUI DI NUOVA FORMAZ.
CAPITOLO	COD. S.I.R.	DENOMINAZIONE	C	CASSA PREVISTA	TOTALE RISCOSSIONI	DIFFERENZE DI CASSA		TOTALE RESIDUI
331506	4 3 6	RIMBORSO DEGLI ONERI RELATIVI AL PERSONALE REGIONALE COMANDATO PRESSO ALTRI ENTI	A					
			B	1.000.000,00	818.060,04	818.060,04	181.939,96	
			C	1.000.000,00	818.060,04	181.939,96		
331507	4 3 4	RIMBORSO E RECUPERI DIVERSI DIPENDENTI DA SPESE ISCRITTE NELLA PARTE PASSIVA DEL BILANCIO	A	119.671.710,56	1.395.536,53		21.111.023,98	97.165.150,05
			B	85.000.000,00	17.320.953,51	26.178.581,09	58.821.418,91	8.857.627,58
			C	204.671.710,56	18.716.490,04	185.955.220,52		106.022.777,63
331508	4 3 6	VERSAMENTO DA PARTE DEI FUNZIONARI DELEGATI DELLE DISPONIBILITA' ASSEGNATE E NON UTILIZZATE	A					
			B	500.000,00	201.509,14	201.509,14	298.490,86	
			C	500.000,00	201.509,14	298.490,86		
331509	4 3 6	RECUPERO SOMME NON AMMESSE A DISCARICO RENDICONTI FORMAZIONE PROFESSIONALE (L.R. 23/92)	A	10.144.534,85	2.700,12		6.802.627,52	3.339.207,21
			B					
			C	10.144.534,85	2.700,12	10.141.834,73		3.339.207,21
331510	4 3 1	RECUPERO DAI COMUNI OBBLIGATI, DELLE SPESE ANTICIPATE DALLA REGIONE PER LA FORMAZIONE DEL PIANO REGOLATORE GENERALE E DEI PROGRAMMI PLURIENNALI DI ATTUAZIONE (L.R. 28/7/1978, N. 35)	A					
			B					
			C					
331511	4 3 6	RIMBORSI DA PARTE DI ENTI E PRIVATI DI QUOTE CONDOMINIALI RELATIVE A BENI IMMOBILI DI PROPRIETA' DELLA REGIONE LAZIO	A					
			B					
			C					
331512	4 3 1	ENTRATA DERIVANTE DAL RIMBORSO EFFETTUATO DALLE ASSOCIAZIONI AGRARIE DEL LAZIO E DAI COMUNI PER ANTICIPAZIONI REGIONALI DELLE SOMME OCCORRENTI PER VERIFICHE DEMANIALI (L.R. N.22 DEL 28/2/1985)	A					
			B					
			C					
331513	4 3 1	RECUPERO CREDITI DELLA REGIONE PER CONGUAGLI DI CONTRIBUTI EX ART. 6 LEGGE 151/81 RELATIVI AGLI ANNI 1994-1995 GRAVANTI SUL F.N.T.	A					
			B					
			C					
331514	4 3 1	RECUPERO CREDITI DELLA REGIONE PER CONGUAGLI DI CONTRIBUTI EX ART. 6 LEGGE 151/81 RELATIVI AGLI ANNI 1996-1997 GRAVANTI SUI FONDI REGIONALI	A					
			B					
			C					

ENTRATA			A	RESIDUI INIZIALI	RESIDUI RISCOSSI	RESIDUI RIPRODOTTI	RESIDUI ELIMINATI	RESIDUI A NUOVO
			B	COMPETENZA PREVISTA	COMPETENZA RISCOSSA	ENTRATE ACCERTATE	ECONOMIE (-)MIN. (+)MAG.	RESIDUI DI NUOVA FORMAZ.
CAPITOLO	COD. S.I.R.	DENOMINAZIONE	C	CASSA PREVISTA	TOTALE RISCOSSIONI	DIFFERENZE DI CASSA		TOTALE RESIDUI
331515	4 3 6	RECUPERO DELLE SOMME PAGATE IN CONSEGUENZA DELLE PRESTAZIONI DI GARANZIA DA PARTE DELLA REGIONE	A					
			B					
			C					
331516	4 3 6	RECUPERO DELLE SOMME PAGATE IN CONSEGUENZA DELLA PRESTAZIONE DI GARANZIA DELLA REGIONE ALL'ISTITUTO AUTONOMO CASE POPOLARI DI ROMA (L.R. 18 MARZO 1994, N. 4)	A					
			B					
			C					
331517	4 3 4	RESTITUZIONE DA PARTE DELL'UNIONFIDI DEGLI IMPORTI NON UTILIZZATI RELATIVI ALLA MISURA 2.3.C. DEL DOCUP OB. 2 97/99	A	33.931,92				33.931,92
			B					
			C	33.931,92		33.931,92		33.931,92
331518	4 3 6	RECUPERO NEI CONFRONTI DEI CONSORZI PER LE AREE ED I NUCLEI DI SVILUPPO INDUSTRIALE DELLE ANTICIPAZIONI DISPOSTE AI SENSI DELLA L.R. 17.9.84, N. 52 NONCHE' RECUPERO DELLE RELATIVE MOROSITA'	A	10.845.594,88				10.845.594,88
			B					
			C	10.845.594,88		10.845.594,88		10.845.594,88
331519	6 1 3	RIMBORSI DELLE ANTICIPAZIONI CONCESSE A VALERE SUL FONDO REGIONALE PER LA PROGETTAZIONE (L.R. 22.5.1997. N. 11, ART. 53, COMMA 8)	A	4.564.201,75			4.539.411,82	24.789,93
			B					
			C	4.564.201,75		4.564.201,75		24.789,93
331520	4 3 1	RECUPERO DELL'ANTICIPAZIONE FINANZIARIA DELLA REGIONE PER LE SPESE DI COSTITUZIONE E DI PRIMO AVVIAMENTO DELLA COMUNIONE FRA LE AZIENDE SANITARIE LOCALI (ART. 24, PRIMO E SECONDO COMMA L.R. 18/94 E L.R. 37/98)	A					
			B					
			C					
331521	4 3 1	CONTRIBUTO DELLO STATO PER LE SPESE SOSTENUTE DALLA REGIONE PER LE INIZIATIVE PREVISTE DALL'ART. 4, COMMA 3DELLA L. 23.12.1997, N. 451 IN MATERIA DI INFANZIA E DI ADOLESCENZA	A					
			B					
			C					
331522	2 3 1	CONTRIBUTO DELLO STATO PER L'EMISSIONE DI UN PRESTITO OBBLIGAZIONARIO DESTINATO ALLA SOSTITUZIONE DI AUTOBUS ADIBITI AL TRASPORTO PUBBLICO LOCALE NONCHE' ALL'ACQUISTO DI MEZZI DI TRASPORTO DI PERSONE A TRAZIONE ELETTRICA AI SENSI DELLA LEGGE N. 194/1998	A					
			B	37.382.366,67			37.382.366,67	
			C	37.382.366,67		37.382.366,67		

ENTRATA								
			A	RESIDUI INIZIALI	RESIDUI RISCOSSI	RESIDUI RIPRODOTTI	RESIDUI ELIMINATI	RESIDUI A NUOVO
			B	COMPETENZA PREVISTA	COMPETENZA RISCOSSA	ENTRATE ACCERTATE	ECONOMIE (-)MIN. (+)MAG.	RESIDUI DI NUOVA FORMAZ.
CAPITOLO	COD. S.I.R.	DENOMINAZIONE	C	CASSA PREVISTA	TOTALE RISCOSSIONI	DIFFERENZE DI CASSA		TOTALE RESIDUI
331523	4 3 4	RECUPERI VARI DA ASSEGNAZIONI STATALI E COMUNITARIE	A	593.720.879,65			242.336.567,94	351.384.311,71
			B	145.051.170,03	92.623,52	1.647.810,25	143.403.359,78	1.555.186,73
			C	738.772.049,68	92.623,52	738.679.426,16		352.939.498,44
331524	2 3 2	ASSEGNAZIONI A VALERE SUL FONDO INVESTIMENTI ED OCCUPAZIONE DI CUI ALL'ART. 56 DELLA LEGGE 7/8/1982, N. 526	A					
			B					
			C					
331526	4 3 4	RECUPERO SOMME DERIVANTI DAL DIVERSO UTILIZZO DELLE ECONOMIE VINCOLATE (S/A) - ART. 7-QUATER, C. 8, L. 33/09	A					
			B	580.000.000,00			580.000.000,00	
			C	580.000.000,00		580.000.000,00		
331528	4 3 4	RECUPERO EVASIONE SULLA COMPARTECIPAZIONE ALLA SPESA SANITARIA	A					
			B	60.000.000,00			60.000.000,00	
			C	60.000.000,00		60.000.000,00		
331535	2 3 1	ASSEGNAZIONE DEL MINISTERO DELLA SANITA' PER IL RIMBORSO ALLE REGIONI DELLE SPESE PER IL CENSIMENTO STRAORDINARIO DEI CAPI BOVINI PRESENTI NELLE AZIENDE DI LATTE	A					
			B					
			C					
331536	2 3 2	ASSEGNAZIONE FONDI PER LA REALIZZAZIONE DEI PIANI DI CUI ALL'ART. 10 DELLA L. 257/92 (DPCM 16.11.1995)	A					
			B					
			C					
331537	4 3 6	RIMBORSO DELL'ANTICIPAZIONE DELLA SPESA NECESSARIA PER GLI INTERVENTI DI BONIFICA E MESSA IN SICUREZZA DEI RIFIUTI RINVENUTI IN AREE INQUINATE (ART. 17, COMMA 7, L.R. 9/7/1998, N. 27)	A	4.612.314,92				4.612.314,92
			B	1.000.000,00			1.000.000,00	
			C	5.612.314,92		5.612.314,92		4.612.314,92
331538	4 3 4	RECUPERO SPESE PER ASSUNZIONE PERSONALE TEMPORANEO DA UTILIZZARE NEL PROGETTO DI CUI ALLA LEGGE 22.1.1996, N. 6	A					
			B					
			C					
331540	4 3 6	RIENTRO DAI CAPITOLI DELLO STATO DI PREVISIONE DELLA SPESA DEGLI ONERI DERIVANTI DALL'ESECUZIONE DI SENTENZE DEFINITIVE (ART. 10 L.R. 54/82)	A					
			B					
			C					
331541	4 3 1	RIMBORSO DA PARTE DEL MINISTERO DELLA DIFESA DELLE SPESE SOSTENUTE PER GLI OBIETTORI DI COSCIENZA CHE PRESTANO SERVIZIO CIVILE PRESSO LA REGIONE LAZIO	A					
			B					
			C					

ENTRATA								
			A	RESIDUI INIZIALI	RESIDUI RISCOSSI	RESIDUI RIPRODOTTI	RESIDUI ELIMINATI	RESIDUI A NUOVO
			B	COMPETENZA PREVISTA	COMPETENZA RISCOSSA	ENTRATE ACCERTATE	ECONOMIE (-)MIN. (+)MAG.	RESIDUI DI NUOVA FORMAZ.
CAPITOLO	COD. S.I.R.	DENOMINAZIONE	C	CASSA PREVISTA	TOTALE RISCOSSIONI	DIFFERENZE DI CASSA		TOTALE RESIDUI
331543	1 6 0	RECUPERO SOMME DERIVANTI DALLE ASSENZE PER MALATTIA O PER PERMESSI RETRIBUITI DEI DIPENDENTI AI SENSI DELL'ART. 71 DELLA LEGGE 133/2008	A					
			B	500.000,00	522.449,33	522.449,33	-22.449,33	
			C	500.000,00	522.449,33	-22.449,33		
331550	4 3 4	RECUPERO SPESE PER INTERVENTI IN MATERIA DI VIABILITA' CONSEGUENTI AL CONFERIMENTO DI FUNZIONI E COMPITI AMMINISTRATIVI AI SENSI DELLA LEGGE N. 59/97	A					
			B					
			C					
331555	4 3 6	VERSAMENTO AL FONDO FINALIZZATO A PROGETTI DI MIGLIORAMENTO ORGANIZZATIVO (LETT. F/2 PROTOCOLLO D'INTESA 19.11.2001) DEGLI IMPORTI RELATIVI AD ATTIVITA' PROGETTUALE SVOLTA IN ECONOMIA	A	2.654.312,33	1.175.516,06		38.137,08	1.440.659,19
			B	1.000.000,00	61.478,99	439.763,97	560.236,03	378.284,98
			C	3.654.312,33	1.236.995,05	2.417.317,28		1.818.944,17
331560	4 3 4	RECUPERO SOMME A SEGUITO DI ATTIVITA' DI ACCERTAMENTO DI VIOLAZIONE DI NORME TRIBUTARIE	A					
			B	100.000,00			100.000,00	
			C	100.000,00		100.000,00		
331565	1 1 1	RECUPERO DI SOMME DERIVANTI DALLE EX GESTIONI LIQUIDATORIE	A	53.350,70				53.350,70
			B	500.000,00	16.500,00	16.500,00	483.500,00	
			C	553.350,70	16.500,00	536.850,70		53.350,70
331567	1 1 1	RESTITUZIONE ANTICIPAZIONE CONCESSA AL CONSORZIO PER LO SVILUPPO INDUSTRIALE DEL LAZIO MERIDIONALE - ART. 28 L.R. N.16/2005	A	990.000,00	972.852,45			17.147,55
			B					
			C	990.000,00	972.852,45	17.147,55		17.147,55
331569	1 1 1	RISORSE CONCERNENTI GLI ONERI CONNESSI ALLA GESTIONE DELLE FUNZIONI CONCESSORIE IN MATERIA DI INVALIDITA' CIVILE, CECITA' E SORDOMUTISMO DI CUI AL DPCM 22/12/2000 (L.R. N. 14/2008, ART. 1 COMMA 30)	A					
			B					
			C					
331571	4 3 1	RECUPERO ANTICIPAZIONI DAI COMUNI PER LE SOMME RIFERITE ALLE SPESE DI DEMOLIZIONE (L.R. 15/08)	A					
			B					
			C					
		TOTALE UPB 331	A	824.659.640,46	3.583.781,53		289.544.815,37	531.531.043,56
			B	917.316.117,75	19.361.372,19	33.361.344,67	883.954.773,08	13.999.972,48
			C	1.741.975.758,21	22.945.153,72	1.719.030.604,49		545.531.016,04

ENTRATA								
			A	RESIDUI INIZIALI	RESIDUI RISCOSSI	RESIDUI RIPRODOTTI	RESIDUI ELIMINATI	RESIDUI A NUOVO
			B	COMPETENZA PREVISTA	COMPETENZA RISCOSSA	ENTRATE ACCERTATE	ECONOMIE (-)MIN. (+)MAG.	RESIDUI DI NUOVA FORMAZ.
CAPITOLO	COD. S.I.R.	DENOMINAZIONE	C	CASSA PREVISTA	TOTALE RISCOSSIONI	DIFFERENZE DI CASSA		TOTALE RESIDUI
			A	824.659.640,46	3.583.781,53		289.544.815,37	531.531.043,56
		TOTALE CATEGORIA 33	B	917.316.117,75	19.361.372,19	33.361.344,67	883.954.773,08	13.999.972,48
			C	1.741.975.758,21	22.945.153,72	1.719.030.604,49		545.531.016,04
		CATEGORIA 34 Entrate diverse						
		UPB 341 Entrate diverse						
341401	3 4 7	TRATTENUTE ALLE FARMACIE AI SENSI DELL'ART. 4 DEL REGOLAMENTO D'ATTUAZIONE DEL D.P.R. 94/89: CORSI OBBLIGATORI DI AGGIORNAMENTO PROFESSIONALE	A B C					
341501	3 4 7	ENTRATE EVENTUALI E DIVERSE	A	425.857,44	966,65		181.071,10	243.819,69
			B	1.000.000,00	312.665,07	472.471,41	527.528,59	159.806,34
			C	1.425.857,44	313.631,72	1.112.225,72		403.626,03
341502	3 4 7	CONTRIBUTI DA PARTE DI ENTI E ORGANISMI PUBBLICI E PRIVATI NONCHE' DI SINGOLI CITTADINI PER LO SVOLGIMENTO DELLE ATTIVITA' DI RICERCA EPIDEMIOLOGICA DI COMPETENZA DELL'OSSERVATORIO EPIDEMIOLOGICO REGIONALE	A B C					
341503	3 4 7	CONTRIBUZIONE DA PARTE DI ENTI E SOGGETTI PUBBLICI E PRIVATI AL FONDO SOCIALE (L.R. 6.8.1999, N. 12)	A B C					
341504	3 4 7	ASSEGNAZIONI DA ENTI E ORGANISMI PUBBLICI E PRIVATI PER L'ATTUAZIONE DI SPECIFICHE RICERCHE RICHIESTE DAGLI STESSI (L.R. 47/98)	A B C					
341505	3 4 7	ENTRATA DERIVANTE DAL VERSAMENTO DEI DIRITTI DI SEGRETERIA NECESSARI PER L'AMMISSIONE ALL'ESAME DI IDONEITA' DI CUI ALL'ART. 5 DELLA LEGGE 8.8.1991, N. 264	A B C					
341506	3 4 7	PROVENTI RELATIVI ALLE SPESE PER L'ISTRUTTORIA DELLE DOMANDE DI CONCESSIONE O DI AUTORIZZAZIONE ALLA COLTIVAZIONE DI CAVE E TORBIERE RISERVATE ALLA COMPETENZA REGIONALE (ART. 23 COMMA 2 L.R. 5 MAGGIO 1993,N.27)	A B C					

ENTRATA								
			A	RESIDUI INIZIALI	RESIDUI RISCOSSI	RESIDUI RIPRODOTTI	RESIDUI ELIMINATI	RESIDUI A NUOVO
			B	COMPETENZA PREVISTA	COMPETENZA RISCOSSA	ENTRATE ACCERTATE	ECONOMIE (-)MIN. (+)MAG.	RESIDUI DI NUOVA FORMAZ.
CAPITOLO	COD. S.I.R.	DENOMINAZIONE	C	CASSA PREVISTA	TOTALE RISCOSSIONI	DIFFERENZE DI CASSA		TOTALE RESIDUI
341507	3 4 7	ENTRATE DERIVANTI DALLE SPESE AMMINISTRATIVE PER LE PROCEDURE DI NOTIFICA E DI SORVEGLIANZA DELLE SPEDIZIONI TRANSFRONTALIERE DI RIFIUTI (ART. 33 REG.259/93 CEE E ART. 3, COMMA 2, DECR. MIN. AMBIENTE N. 370/98)	A					
			B		27.938,20	27.938,20	-27.938,20	
			C		27.938,20	-27.938,20		
341508	3 4 7	ENTRATE DERIVANTI DALLA SUCCESSIONE DELLA REGIONE NELLA TITOLARITA' DEI RAPPORTI ATTIVI E PASSIVI DEL DISCIOLTO IRSPEL (L.R. 6.4.98, N. 11)	A					
			B					
			C					
341509	3 4 4	VERSAMENTI EFFETTUATI DAL PERSONALE DIPENDENTE PER RISCATTO DI SERVIZI AI FINI PREVIDENZIALI	A					
			B					
			C					
341510	3 4 7	CONTRIBUTI DELLE AZIENDE SANITARIE LOCALI DA VERSARE ALLA REGIONE AI SENSI DELL'ART. 5 COMMA 1 LETT. B) DEL DLGS 432/98	A					
			B	50.000,00	203.265,16	203.265,16	-153.265,16	
			C	50.000,00	203.265,16	-153.265,16		
341511	4 2 8	EREDITA' E DONAZIONI	A					
			B					
			C					
341512	4 2 0	ACCREDITO FONDI VERSATI PER LE FINALITA' DELLA L.R. N. 93/1980	A					
			B					
			C					
341513	4 2 8	ENTRATE PER INTERVENTI DI SOLIDARIETA' A FAVORE DI POPOLAZIONI COINVOLTE IN EVENTI ECCEZIONALI CAUSATI DA CONFLITTI ARMATI, CALAMITA' NATURALI E SITUAZIONI DI DENUTRIZIONE E DI CARENZE IGENICO-SANITARIE (L.R. 8/7/1996, N. 26)	A					
			B					
			C					
341514	4 3 1	INTROITI CONNESSI CON L'EFFETTUAZIONE DI TRASPORTI ECCEZIONALI	A					
			B		892,43	892,43	-892,43	
			C		892,43	-892,43		

ENTRATA								
			A	RESIDUI INIZIALI	RESIDUI RISCOSSI	RESIDUI RIPRODOTTI	RESIDUI ELIMINATI	RESIDUI A NUOVO
			B	COMPETENZA PREVISTA	COMPETENZA RISCOSSA	ENTRATE ACCERTATE	ECONOMIE (-)MIN. (+)MAG.	RESIDUI DI NUOVA FORMAZ.
CAPITOLO	COD. S.I.R.	DENOMINAZIONE	C	CASSA PREVISTA	TOTALE RISCOSSIONI	DIFFERENZE DI CASSA		TOTALE RESIDUI
341516	3 4 7	RISORSE DI CUI ALL'ART. 5 COMMA 2 DELLA DELIBERAZIONE LEGISLATIVA APPROVATA NELLA SEDUTA DEL 27 GIUGNO 2002 PER IL FINANZIAMENTO DEL FONDO REGIONALE PER LA STABILIZZAZIONE OCCUPAZIONALE (L.R. 22.7.2002, N.21)	A					
			B					
			C					
341518	3 4 7	TARIFFE E DIRITTI SPETTANTI ALLA REGIONE LAZIO VERSATI DAI TITOLARI DELLE IMPRESE CHE RICHIEDONO IL RICONOSCIMENTO E/O AUTORIZZAZIONE/REGISTRAZIONE COMUNITARIA O REGIONALE AI SENSI DELLE D.G.R. 1676/2000, 932 E 933/2001, 277/2002 E 257/2009.	A					
			B	50.000,00	58.473,94	58.473,94	-8.473,94	
			C	50.000,00	58.473,94	-8.473,94		
341530	3 4 7	ENTRATE DERIVANTI DAL CONFERIMENTO DELLE FUNZIONI E DEI COMPITI AMMINISTRATIVI DELLO STATO ALLE REGIONI IN ATTUAZIONE DELLA LEGGE 15/3/1997, N. 59 (DLGS 112/98)	A					
			B					
			C					
341532	4 2 0	CONTRIBUTO ALLE SPESE DI GESTIONE DEL SERVIZIO DI ASILO NIDO A FAVORE DEI FIGLI DEI DIPENDENTI REGIONALI	A					
			B	100.000,00	64.103,81	64.103,81	35.896,19	
			C	100.000,00	64.103,81	35.896,19		
341535	1 1 1	CONTRIBUTI DA PARTE DI ENTI E SOGGETTI PUBBLICI E PRIVATI AL FONDO REGIONALE A SOSTEGNO DEI LAVORATORI DELL'INDUSTRIA COINVOLTI IN SITUAZIONI DI CRISI ECONOMICA ED OCCUPAZIONALE	A					
			B					
			C					
341536	4 7 1	VERSAMENTO ALLA REGIONE DI COMPENSI EROGATI AL PERSONALE IN SERVIZIO PRESSO ENTI SOTTOPOSTI AL CONTROLLO DELLA REGIONE	A					
			B	300.000,00	21.701,07	21.701,07	278.298,93	
			C	300.000,00	21.701,07	278.298,93		
341540	3 4 7	RISORSE, EX ART. 14, COMMA 3, LEGGE 68/1999, PER IL FINANZIAMENTO DEL FONDO REGIONALE PER L'OCCUPAZIONE DEI DISABILI - L.R. N. 19 DEL 14 LUGLIO 2003	A					
			B	1.000.000,00	4.219.095,39	4.219.095,39	-3.219.095,39	
			C	1.000.000,00	4.219.095,39	-3.219.095,39		
341542	4 7 1	TRATTENUTE SU COMPENSI CORRISPSTI A DIPENDENTI REGIONALI	A					
			B		46.603,52	46.603,52	-46.603,52	
			C		46.603,52	-46.603,52		

ENTRATA								
			A	RESIDUI INIZIALI	RESIDUI RISCOSSI	RESIDUI RIPRODOTTI	RESIDUI ELIMINATI	RESIDUI A NUOVO
			B	COMPETENZA PREVISTA	COMPETENZA RISCOSSA	ENTRATE ACCERTATE	ECONOMIE (-)MIN. (+)MAG.	RESIDUI DI NUOVA FORMAZ.
CAPITOLO	COD. S.I.R.	DENOMINAZIONE	C	CASSA PREVISTA	TOTALE RISCOSSIONI	DIFFERENZE DI CASSA		TOTALE RESIDUI
341545	3 4 7	INTROITI DI CUI ALL' ART. 7, COMMA 3, LETT. A) DELLA L. R. 8 NOVEMBRE 2004, N. 12"	A	842,00				842,00
			B	1.000.000,00	587.996,24	587.996,24	412.003,76	
			C	1.000.842,00	587.996,24	412.845,76		842,00
341546	3 4 7	VERSAMENTO ALLA REGIONE DEGLI IMPORTI DI CUI ALL'ART. 15, COMMA 5, LETT. A) DELLA L.R. 6/12/2004, N. 17 IN MATERIA DI CAVE E TORBIERE	A					
			B	15.300.000,00	160.625,46	160.625,46	15.139.374,54	
			C	15.300.000,00	160.625,46	15.139.374,54		
341547	3 4 7	ENTRATE DERIVANTI DAL VERSAMENTO DELL'IRAP DA PARTE DEL CONSIGLIO REGIONALE	A					
			B	2.000.000,00	2.195.328,54	2.195.328,54	-195.328,54	
			C	2.000.000,00	2.195.328,54	-195.328,54		
341550	3 4 7	ENTRATE DERIVANTI DA EMISSIONI OBBLIGAZIONARIE SOPRA LA PARI	A					
			B					
			C					
341552	3 4 7	ENTRATE DERIVANTI DAL VERSAMENTO PER IL RILASCIO DELLE AUTORIZZAZIONI INTEGRATE AMBIENTALI DI CUI AL D.LGS N. 59/2005	A					
			B	300.000,00	144.597,39	144.597,39	155.402,61	
			C	300.000,00	144.597,39	155.402,61		
341554	3 1 1	ENTRATE DERIVANTI DAGLI ONERI ISTRUTTORI ATTINENTI L'ATTIVITA' DI VIA E VAS	A					
			B	500.000,00	353.207,64	353.207,64	146.792,36	
			C	500.000,00	353.207,64	146.792,36		
341556	3 1 1	CONTRIBUTI PER SPESE DI ISTRUTTORIA E DI CONSERVAZIONE DEI PROGETTI PRESENTATI AI FINI DEL RILASCIO DELL'AUTORIZZAZIONE SISMICA O DELL'ATTESTAZIONE DI DEPOSITO E PER I SUCCESSIVI ADEMPIMENTI - L.R. N. 12/2011, ART. 1, COMMA 20	A					
			B	7.000.000,00	6.227.778,15	6.230.449,75	769.550,25	2.671,60
			C	7.000.000,00	6.227.778,15	772.221,85		2.671,60
		TOTALE UPB 341	A	426.699,44	966,65		181.071,10	244.661,69
			B	28.600.000,00	14.624.272,01	14.786.749,95	13.813.250,05	162.477,94
			C	29.026.699,44	14.625.238,66	14.401.460,78		407.139,63
		TOTALE CATEGORIA 34	A	426.699,44	966,65		181.071,10	244.661,69
			B	28.600.000,00	14.624.272,01	14.786.749,95	13.813.250,05	162.477,94
			C	29.026.699,44	14.625.238,66	14.401.460,78		407.139,63
		CATEGORIA 35 Entrate da alienazioni						
		UPB 351 Entrate da alienazioni						

E N T R A T A								
			A	RESIDUI INIZIALI	RESIDUI RISCOSSI	RESIDUI RIPRODOTTI	RESIDUI ELIMINATI	RESIDUI A NUOVO
			B	COMPETENZA PREVISTA	COMPETENZA RISCOSSA	ENTRATE ACCERTATE	ECONOMIE (-)MIN. (+)MAG.	RESIDUI DI NUOVA FORMAZ.
CAPITOLO	COD. S.I.R.	DENOMINAZIONE	C	CASSA PREVISTA	TOTALE RISCOSSIONI	DIFFERENZE DI CASSA		TOTALE RESIDUI
351501	4 1 0	ENTRATA DERIVANTE DALL'ALIENAZIONE DEI BENI IMMOBILI	A	2.828.000,00				2.828.000,00
			B		23.400,00	23.400,00	-23.400,00	
			C	2.828.000,00	23.400,00	2.804.600,00		2.828.000,00
351502	4 1 0	VENDITA DI BENI MOBILI	A					
			B					
			C					
351503	4 1 0	VENDITA DI ALTRI BENI E DIRITTI	A					
			B					
			C					
351504	4 1 0	PROVENTI DELLA VENDITA DI OGGETTI FUORI USO	A					
			B					
			C					
351505	4 1 0	RECUPERO DA GEPRA DEI PROVENTI DERIVANTI DALL'ALIENAZIONE DEL PATRIMONIO	A					
			B					
			C					
		TOTALE UPB 351	A	2.828.000,00				2.828.000,00
			B		23.400,00	23.400,00	-23.400,00	
			C	2.828.000,00	23.400,00	2.804.600,00		2.828.000,00
		TOTALE CATEGORIA 35	A	2.828.000,00				2.828.000,00
			B		23.400,00	23.400,00	-23.400,00	
			C	2.828.000,00	23.400,00	2.804.600,00		2.828.000,00
		TOTALE TITOLO 3	A	882.670.979,64	5.224.290,56		294.823.416,86	582.623.272,22
			B	1.046.664.317,75	57.050.187,27	73.202.159,70	973.462.158,05	16.151.972,43
			C	1.928.387.097,39	62.274.477,83	1.866.112.619,56		598.775.244,65
		TITOLO 4 Entrate derivanti da alienazioni, da trasformazione di capitale, da riscossione di crediti e da trasferimento in conto CAPITALE						
		CATEGORIA 41 Trasferimenti in conto capitale da UNIONE EUROPEA, dallo Stato e da altri soggetti pubblici						
		UPB 411 Programmi comunitari in agricoltura						

ENTRATA								
			A	RESIDUI INIZIALI	RESIDUI RISCOSSI	RESIDUI RIPRODOTTI	RESIDUI ELIMINATI	RESIDUI A NUOVO
			B	COMPETENZA PREVISTA	COMPETENZA RISCOSSA	ENTRATE ACCERTATE	ECONOMIE (-)MIN. (+)MAG.	RESIDUI DI NUOVA FORMAZ.
CAPITOLO	COD. S.I.R.	DENOMINAZIONE	C	CASSA PREVISTA	TOTALE RISCOSSIONI	DIFFERENZE DI CASSA		TOTALE RESIDUI
411101	2 3 2	FINANZIAMENTO COMUNITARIO PER L'ATTIVAZIONE DEL REG. CEE N. 866/90	A					
			B					
			C					
411102	2 3 2	TRASFERIMENTI DALLA CEE SUL FEOGA DI CUI AL REG. CEE N. 867/90	A					
			B					
			C					
411103	2 3 2	COFINANZIAMENTO DEL PROGETTO IDEA PER L'IDENTIFICAZIONE ELETTRONICA DEL BESTIAME (QUOTA COMUNITARIA)(L.R. 22/05/1997 N. 12 ART.19).	A					
			B					
			C					
411104	2 3 2	TRASFERIMENTI DALLA CEE SUL FEOGA DI CUI AL REG. CEE 2328/91.	A					
			B					
			C					
411105	2 3 2	FINANZIAMENTO COMUNITARIO PER L'ATTIVAZIONE DEL REG. CEE 2132/96 E 528/99 (L.R. N. 12/97, ART. 19)	A	492.868,45			492.868,45	
			B					
			C	492.868,45		492.868,45		
411106	2 3 2	FINANZIAMENTO COMUNITARIO IN APPLICAZIONE DEL DOCUP 2000-2006 ATTUATIVO DEL REG. CE N. 2792/99	A					
			B	816.613,18			816.613,18	
			C	816.613,18		816.613,18		
411108	2 3 1	ASSEGNAZIONE COMUNITARIA PER L'ATTUAZIONE DELLE MISURE PREVISTE DAGLI ARTICOLI 2, 3 E 4 DEL DECRETO LEGISLATIVO 22.5.1999, N. 192 ATTUATIVO DELLA DIRETTIVA 97/3/CE 20.1.1997	A					
			B					
			C					
411109	2 3 2	ASSEGNAZIONE COMUNITARIA PER L'ATTUAZIONE DEL PIANO DI SVILUPPO RURALE 2000/2006 (REG. CE 1257/99) E 2007/2013 (REG. CE 1698/2005)	A					
			B	40.000.000,00			40.000.000,00	
			C	40.000.000,00		40.000.000,00		
411112	2 3 2	TRASFERIMENTO DALLA CEE SUL FEOGA PER IL FINANZIAMENTO DEL PROGRAMMA LEADER +	A	1.118.593,00			1.118.593,00	
			B					
			C	1.118.593,00		1.118.593,00		
411114	2 3 2	F.E.P. 2007-2013 INTERVENTI IN APPLICAZIONE DEL REG. CE N. 1198/2006 RELATIVO AL FONDO EUROPEO PER LA PESCA (QUOTA U.E.)	A	2.581.331,59	150.442,73			2.430.888,86
			B	866.619,00			866.619,00	
			C	3.447.950,59	150.442,73	3.297.507,86		2.430.888,86

ENTRATA			A	RESIDUI INIZIALI	RESIDUI RISCOSSI	RESIDUI RIPRODOTTI	RESIDUI ELIMINATI	RESIDUI A NUOVO
			B	COMPETENZA PREVISTA	COMPETENZA RISCOSSA	ENTRATE ACCERTATE	ECONOMIE (-)MIN. (+)MAG.	RESIDUI DI NUOVA FORMAZ.
CAPITOLO	COD. S.I.R.	DENOMINAZIONE	C	CASSA PREVISTA	TOTALE RISCOSSIONI	DIFFERENZE DI CASSA		TOTALE RESIDUI
			A	4.192.793,04	150.442,73		1.611.461,45	2.430.888,86
		TOTALE UPB 411	B	41.683.232,18			41.683.232,18	
			C	45.876.025,22	150.442,73	45.725.582,49		2.430.888,86
		UPB 412 Programmi comunitari per formazione e occupazione						
412101	2 3 2	TRASFERIMENTI DALLA CEE SUL FSE PER GLI INTERVENTI DI CUI AL REG.CEE N. 2081 DEL 1993 - OB. 3 E 4.	A	30.870.729,91			30.870.729,91	
			B					
			C	30.870.729,91		30.870.729,91		
412102	2 3 2	CONTRIBUTO COMUNITARIO F.S.E. PER IL FINANZIAMENTO DEGLI INTERVENTI PREVISTI DALL'OBIETTIVO 3 DEL REG. (CE) 1260/99 E 1262/99	A					
			B					
			C					
412103	2 3 1	CONTRIBUTO COMUNITARIO FSE PER L'ATTUAZIONE DEI PROGETTI DI CUI ALL'INIZIATIVA COMUNITARIA EQUAL (REG (CE) 1260/99 E REG (CE) 1784/99)	A					
			B					
			C					
412104	2 3 2	QUOTA DEL FSE PER IL FINANZIAMENTO DEGLI INTERVENTI DI ASSISTENZA TECNICA LOCALE PREVISTI NEL DOCUP EQUAL	A	361.606,42			361.606,42	
			B					
			C	361.606,42		361.606,42		
412106	2 3 2	CONTRIBUTO COMUNITARIO FSE PER L'IMPLEMENTAZIONE DI ALTERNATIVE INNOVATIVE AL LAVORO STAGIONALE E AL SOMMERSO NELLA PROVINCIA DI ROMA PON OB. 3 MISURA D1 2000-2006 - D.D. DEL MINISTERO DEL LAVORO E DELLE POLITICHE SOCIALI N. 85/III/2005	A	539.850,15				539.850,15
			B					
			C	539.850,15		539.850,15		539.850,15
			A	31.772.186,48			31.232.336,33	539.850,15
		TOTALE UPB 412	B					
			C	31.772.186,48		31.772.186,48		539.850,15
		UPB 413 Programmi comunitari per lo sviluppo						
413101	2 3 2	TRASFERIMENTI DALLA CEE SUL FEOGA PER GLI INTERVENTI DI CUI AL REGOLAMENTO 2052/88 - OB. 5B (PROGRAMMA 94/99)	A	2.672.903,61			2.672.903,61	
			B					
			C	2.672.903,61		2.672.903,61		

ENTRATA			A	RESIDUI INIZIALI	RESIDUI RISCOSSI	RESIDUI RIPRODOTTI	RESIDUI ELIMINATI	RESIDUI A NUOVO
			B	COMPETENZA PREVISTA	COMPETENZA RISCOSSA	ENTRATE ACCERTATE	ECONOMIE (-)MIN. (+)MAG.	RESIDUI DI NUOVA FORMAZ.
CAPITOLO	COD. S.I.R.	DENOMINAZIONE	C	CASSA PREVISTA	TOTALE RISCOSSIONI	DIFFERENZE DI CASSA		TOTALE RESIDUI
413102	2 3 2	TRASFERIMENTI DALLA CEE SUL FERS PER GLI INTERVENTI DI CUI AL REGOLAMENTO 2052/88 - OB. 5B (PROGRAMMA 94/99)	A					
			B					
			C					
413103	2 3 2	TRASFERIMENTI DALLA CEE SUL FSE PER GLI INTERVENTI DI CUI AL REGOLAMENTO 2052/88 - OB. 5B (PROGRAMMA 94/99)	A	4.390.403,52			4.390.403,52	
			B					
			C	4.390.403,52		4.390.403,52		
413104	2 3 2	TRASFERIMENTI DALLA CEE SUL FERS PER GLI INTERVENTI DI CUI AL REGOLAMENTO 2052/88 - OB 2	A					
			B					
			C					
413105	2 3 2	TRASFERIMENTI DALLA CEE SUL FSE PER GLI INTERVENTI DI CUI AL REGOLAMENTO 2052/88 - OB. 2	A	7.713.818,44			7.713.818,44	
			B					
			C	7.713.818,44		7.713.818,44		
413106	2 3 2	TRASFERIMENTI DALLA CEE SUL FEOGA PER L'ATTUAZIONE DEL PROGRAMMA REGIONALE LEADER 2 1994/99	A	3.973.841,84			2.993.809,84	980.032,00
			B					
			C	3.973.841,84		3.973.841,84		980.032,00
413107	2 3 2	TRASFERIMENTI DALLA CEE SUL FERS PER L'ATTUAZIONE DEL PROGRAMMA REGIONALE LEADER 2 1994/99	A					
			B					
			C					
413108	2 3 2	TRASFERIMENTI DALLA CEE SUL FSE PER L'ATTUAZIONE DEL PROGRAMMA REGIONALE LEADER 2 1994/99	A					
			B					
			C					
413109	2 3 2	FINANZIAMENTO COMUNITARIO DEL P.I.C. KONVER	A					
			B					
			C					
413110	2 3 2	FINANZIAMENTO DEL PROGRAMMA DI INIZIATIVA COMUNITARIA PMI (QUOTA FESR)	A					
			B					
			C					
413111	2 3 2	FINANZIAMENTO COMUNITARIO DEL PROGRAMMA RITTS LAZIO	A					
			B					
			C					

ENTRATA								
			A	RESIDUI INIZIALI	RESIDUI RISCOSSI	RESIDUI RIPRODOTTI	RESIDUI ELIMINATI	RESIDUI A NUOVO
			B	COMPETENZA PREVISTA	COMPETENZA RISCOSSA	ENTRATE ACCERTATE	ECONOMIE (-)MIN. (+)MAG.	RESIDUI DI NUOVA FORMAZ.
CAPITOLO	COD. S.I.R.	DENOMINAZIONE	C	CASSA PREVISTA	TOTALE RISCOSSIONI	DIFFERENZE DI CASSA		TOTALE RESIDUI
413112	2 3 2	TRASFERIMENTI DALLA CEE SUL FERS PER L'ATTUAZIONE DEL PROGRAMMA OPERATIVO RETEX 1994-1997	A	531.819,75			531.819,75	
			B					
			C	531.819,75		531.819,75		
413113	2 3 2	FINANZIAMENTO COMUNITARIO FESR DEGLI INTERVENTI RELATIVI AL PIC-ENVIREG 91 (DD.MM. 3 AGOSTO 1993 E 11 AGOSTO 1993)	A	1.016.572,55			1.016.572,55	
			B					
			C	1.016.572,55		1.016.572,55		
413114	2 3 2	TRASFERIMENTI DALLA C.E.E. SUL FERS PER GLI INTERVENTI DI CUI AL REG. N. 2052/88 - OB. 5B	A					
			B	2.285.911,50			2.285.911,50	
			C	2.285.911,50		2.285.911,50		
413115	2 3 2	TRASFERIMENTO DALLA CEE SUL FESR PER GLI INTERVENTI DI CUI AL DOCUP OB. 2 2000/2006 (ZONE INCLUSE)	A	99.884.661,55	19.245.624,66		59.749.219,30	20.889.817,59
			B					
			C	99.884.661,55	19.245.624,66	80.639.036,89		20.889.817,59
413116	2 3 2	TRASFERIMENTO DALLA CEE SUL FESR PER GLI INTERVENTI DI CUI AL DOCUP OB. 2 2000/2006 (ZONE PHASING OUT)	A	1.018.928,66			1.018.928,66	
			B					
			C	1.018.928,66		1.018.928,66		
413120	2 3 2	QUOTA SPETTANTE ALLA REGIONE LAZIO DELL'ASSEGNAZIONE RELATIVA AL PROGETTO COMUNITARIO "PHARE TWINNING" DI CUI ALLA CONVENZIONE REGIONE LAZIO-ROMANIA DEL 28.1.2002	A					
			B					
			C					
413121	2 3 2	QUOTA SPETTANTE ALLA REGIONE LAZIO RELATIVA AI PROGETTI DI GEMELLAGGIO CON LE REGIONI RUMENE NELL'AMBITO DEL PROGRAMMA COMUNITARIO "PHARE TWINNING" - DGR N. 493 DELL'11 GIUGNO 2004 -	A	173.022,85				173.022,85
			B					
			C	173.022,85		173.022,85		173.022,85
413122	2 3 2	FINANZIAMENTO COMUNITARIO DEL PROGRAMMA REGIONALE DI AZIONI INNOVATIVE 2000/2006	A	314.480,94				314.480,94
			B					
			C	314.480,94		314.480,94		314.480,94
413125	2 3 1	ASSEGNAZIONE COMUNITARIA PER LA REALIZZAZIONE DEL PROGETTO MAP (MOBILE ADAPTIVE PROCEDURE)1	A					
			B					
			C					
413127	2 3 1	QUOTA COMUNITARIA FESR PER IL FINANZIAMENTO DEL PROGRAMMA INTERREG III C	A	4.935.934,37			6.540,32	4.929.394,05
			B					
			C	4.935.934,37		4.935.934,37		4.929.394,05

ENTRATA								
			A	RESIDUI INIZIALI	RESIDUI RISCOSSI	RESIDUI RIPRODOTTI	RESIDUI ELIMINATI	RESIDUI A NUOVO
			B	COMPETENZA PREVISTA	COMPETENZA RISCOSSA	ENTRATE ACCERTATE	ECONOMIE (-)MIN. (+)MAG.	RESIDUI DI NUOVA FORMAZ.
CAPITOLO	COD. S.I.R.	DENOMINAZIONE	C	CASSA PREVISTA	TOTALE RISCOSSIONI	DIFFERENZE DI CASSA		TOTALE RESIDUI
413128	4 2 2	ASSEGNAZIONE DELLA COMUNITA' EUROPEA PER IL PROGETTO LIFE08 ENV/IT/000437 - MO.RE&MO.RE IN MATERIA DI RIUTILIZZO E RICICLAGGIO DEI RIFIUTI	A	435.131,80	217.560,90			217.570,90
			B					
			C	435.131,80	217.560,90	217.570,90		217.570,90
413129	2 3 1	ASSEGNAZIONE COMUNITARIA PER IL PROGRAMMA LIFE-NATURA	A	446.079,87				446.079,87
			B	28.100,00			28.100,00	
			C	474.179,87		474.179,87		446.079,87
413130	2 3 1	FINANZIAMENTO COMUNITARIO PER LA REALIZZAZIONE DEL P.O.R. 2007/2013 - FONDO FESR (FONDO EUROPEO DI SVILUPPO ECONOMICO REGIONALE)	A	191.417.985,81				191.417.985,81
			B	66.976.890,51			66.976.890,51	
			C	258.394.876,32		258.394.876,32		191.417.985,81
413132	2 3 1	ASSEGNAZIONE FONDI (C.E., INTERPORTO CENTRO ITALIA ORTE, AUTORITA' PORTUALE DI CIVITAVECCHIA) RELATIVI AL RIPRISTINO DI UN COLLEGAMENTO FERROVIARIO FRA IL PORTO DI CIVITAVECCHIA E L'ASSE PRIORITARIO TEN-T N. 1 IN LOCALITA' ORTE	A	700.000,00				700.000,00
			B					
			C	700.000,00		700.000,00		700.000,00
413134	2 3 2	QUOTA COMUNITARIA FESR PER IL FINANZIAMENTO DEL PROGRAMMA INTERREG IV C	A	33.757,37	25.128,28			8.629,09
			B	346.533,53		94.718,48	251.815,05	94.718,48
			C	380.290,90	25.128,28	355.162,62		103.347,57
413135	2 3 2	QUOTA COMUNITARIA FESR PER IL FINANZIAMENTO DEL PROGRAMMA SPAZIO MED	A	2.285.960,14	649.825,80		38.118,74	1.598.015,60
			B	6.412,75	36.037,27	44.515,85	-38.103,10	8.478,58
			C	2.292.372,89	685.863,07	1.606.509,82		1.606.494,18
413137	2 3 2	QUOTA COMUNITARIA FESR PER IL FINANZIAMENTO DEL PROGETTO "SWMED - SUSTAINABLE DOMESTIC WATER USE IN MEDITERRANEAN REGIONS"	A	1.609.547,04	375.391,94			1.234.155,10
			B					
			C	1.609.547,04	375.391,94	1.234.155,10		1.234.155,10
		TOTALE UPB 413	A	323.554.850,11	20.513.531,58		80.132.134,73	222.909.183,80
			B	69.643.848,29	36.037,27	139.234,33	69.504.613,96	103.197,06
			C	393.198.698,40	20.549.568,85	372.649.129,55		223.012.380,86
		TOTALE CATEGORIA 41	A	359.519.829,63	20.663.974,31		112.975.932,51	225.879.922,81
			B	111.327.080,47	36.037,27	139.234,33	111.187.846,14	103.197,06
			C	470.846.910,10	20.700.011,58	450.146.898,52		225.983.119,87
		CATEGORIA 42 Cofinanziamento statale di programmi comunitari						

ENTRATA			A	RESIDUI INIZIALI	RESIDUI RISCOSSI	RESIDUI RIPRODOTTI	RESIDUI ELIMINATI	RESIDUI A NUOVO
			B	COMPETENZA PREVISTA	COMPETENZA RISCOSSA	ENTRATE ACCERTATE	ECONOMIE (-)MIN. (+)MAG.	RESIDUI DI NUOVA FORMAZ.
CAPITOLO	COD. S.I.R.	DENOMINAZIONE	C	CASSA PREVISTA	TOTALE RISCOSSIONI	DIFFERENZE DI CASSA		TOTALE RESIDUI
		UPB 421 Cofinanziamento statale di programmi comunitari						
421101	2 3 2	FINANZIAMENTO STATALE PER L'ATTIVAZIONE DEL REG. CEE 2132/96 E 528/99 (L.R. N. 12/97, ART. 19)	A	330.057,83			330.057,83	
			B	72.954,87			72.954,87	
			C	403.012,70		403.012,70		
421103	2 3 2	QUOTA DEL FINANZIAMENTO A CARICO DELLO STATO PER L'ATTUAZIONE DELL'OBIETTIVO 2 DEL REG. CEE 2052/88	A					
			B					
			C					
421104	2 3 2	QUOTA DEL FINANZIAMENTO A CARICO DELLO STATO PER L'ATTUAZIONE DEL PROGRAMMA CEE 94/99 DEL REG. CEE N. 2052/88 - OB. 5B	A	10.045.326,69			10.045.326,69	
			B					
			C	10.045.326,69		10.045.326,69		
421105	2 3 2	FINANZIAMENTO STATALE PER L'ATTIVAZIONE DEL REG. CEE 2328/91	A					
			B					
			C					
421106	2 3 2	FINANZIAMENTO STATALE PER L'ATTIVAZIONE DEL REG. CEE 866/90	A					
			B					
			C					
421107	2 3 1	QUOTA A CARICO DELLO STATO PER L'ATTUAZIONE DEL PROGRAMMA REGIONALE LEADER 2 1994/99	A	2.307.699,82				2.307.699,82
			B					
			C	2.307.699,82		2.307.699,82		2.307.699,82
421108	2 3 2	FINANZIAMENTO STATALE PER L'ATTIVAZIONE DEL REG. CEE N. 867/90	A					
			B					
			C					
421109	2 3 2	ASSEGNAZIONE DEI FONDI DI CUI ALL'ART. 9, COMMA 3, DELLA LEGGE 19.7.1993 N. 236 PER INTERVENTI DI FORMAZIONE CONTINUA	A	769.753,58			769.753,58	
			B					
			C	769.753,58		769.753,58		
421110	2 3 2	FINANZIAMENTO STATALE DEL P.I.C. KONVER	A					
			B					
			C					
421111	2 3 2	FINANZIAMENTO DEL PROGRAMMA DI INIZIATIVA COMUNITARIA PMI (QUOTA STATALE)	A					
			B					
			C					

ENTRATA								
			A	RESIDUI INIZIALI	RESIDUI RISCOSSI	RESIDUI RIPRODOTTI	RESIDUI ELIMINATI	RESIDUI A NUOVO
			B	COMPETENZA PREVISTA	COMPETENZA RISCOSSA	ENTRATE ACCERTATE	ECONOMIE (-)MIN. (+)MAG.	RESIDUI DI NUOVA FORMAZ.
CAPITOLO	COD. S.I.R.	DENOMINAZIONE	C	CASSA PREVISTA	TOTALE RISCOSSIONI	DIFFERENZE DI CASSA		TOTALE RESIDUI
421112	2 3 2	QUOTA DEL FONDO DI ROTAZIONE PER IL FINANZIAMENTO DEGLI INTERVENTI PREVISTI DALL'OBIETTIVO 3 DEL REG. (CE) 1260/99 E 1262/99	A					
			B					
			C					
421113	2 4 2	ASSEGNAZIONE DELLA QUOTA DEL FONDO DI ROTAZIONE PER IL FINANZIAMENTO DEL P.O.M. 940029I3 "INTERVENTI PER LA FORMAZIONE E OCCUPAZIONE" - OB 3	A	1.433.137,59			1.433.137,59	
			B					
			C	1.433.137,59		1.433.137,59		
421114	2 4 2	ASSEGNAZIONE DELLA QUOTA DEL FONDO DI ROTAZIONE PER IL FINANZIAMENTO DEL PROGRAMMA OPERATIVO RETEX 1994-1997	A	339.912,43			339.912,43	
			B					
			C	339.912,43		339.912,43		
421115	2 4 2	ASSEGNAZIONE DELLA QUOTA DEL FONDO DI ROTAZIONE PER IL FINANZIAMENTO DEI PROGETTI SPECIALI NEL RAMO DELLA FORMAZIONE PROFESSIONALE (ART. 25 LEGGE 21/12/78, N. 845)	A	12.980.715,81			12.980.715,81	
			B					
			C	12.980.715,81		12.980.715,81		
421116	2 3 1	ASSEGNAZIONE DA PARTE DEL MINISTERO DEI LAVORI PUBBLICI PER IL PROGRAMMA OPERATIVO INTERREGIONALE II C MEDITERRANEO OCCIDENTALE E ALPI LATINE (FINANZIAMENTO COMUNITARIO FERS E CONTRIBUTO NAZIONALE EX LEGGE 183/87)	A	167.361,40			167.361,40	
			B					
			C	167.361,40		167.361,40		
421117	2 3 2	FINANZIAMENTO STATALE IN APPLICAZIONE DEL DOCUP 2000-2006 ATTUATIVO DEL REG. CE N. 2792/99 CONCERNENTE LO STRUMENTO FINANZIARIO ORIENTAMENTO PESCA (SFOP)	A	121.237,19				121.237,19
			B	417.298,41			417.298,41	
			C	538.535,60		538.535,60		121.237,19
421118	2 3 1	TRASFERIMENTO DALL'ENEA DELL'IMPORTO SPETTANTE ALLA REGIONE LAZIO QUALE CONTRAENTE ASSOCIATO DEL PROGETTO "AZIONI SU SITI NATURA 2000 DELLA REGIONE MEDITERRANEA"	A					
			B					
			C					
421119	2 3 2	ASSEGNAZIONE DELLO STATO A REINTEGRO DELLE RISORSE MESSE A DISPOSIZIONE SULL'OBIETTIVO 5B PER LA RICOSTRUZIONE DELLE AREE TERREMOTATE DELL'UMBRIA E DELLE MARCHE (DEL. CIPE N. 75 DEL 9 GIUGNO 1999)	A					
			B					
			C					

ENTRATA								
			A	RESIDUI INIZIALI	RESIDUI RISCOSSI	RESIDUI RIPRODOTTI	RESIDUI ELIMINATI	RESIDUI A NUOVO
			B	COMPETENZA PREVISTA	COMPETENZA RISCOSSA	ENTRATE ACCERTATE	ECONOMIE (-)MIN. (+)MAG.	RESIDUI DI NUOVA FORMAZ.
CAPITOLO	COD. S.I.R.	DENOMINAZIONE	C	CASSA PREVISTA	TOTALE RISCOSSIONI	DIFFERENZE DI CASSA		TOTALE RESIDUI
421120	2 3 2	QUOTA DEL FONDO DI ROTAZIONE EX LEGGE 183/87 PER L'ATTUAZIONE DEI PROGETTI DI CUI ALL'INIZIATIVA COMUNITARIA EQUAL (REG (CE) 1260/99 E REG (CE) 1784/99	A					
			B					
			C					
421121	2 3 2	TRASFERIMENTO DALLO STATO PER IL FINANZIAMENTO DEGLI INTERVENTI DI CUI AL DOCUP OB. 2 2000/2006 (ZONE INCLUSE)	A	115.166.088,51	19.451.803,43		62.323.254,03	33.391.031,05
			B					
			C	115.166.088,51	19.451.803,43	95.714.285,08		33.391.031,05
421122	2 3 2	TRASFERIMENTO DALLO STATO PER IL FINANZIAMENTO DEGLI INTERVENTI DI CUI AL DOCUP OB. 2 2000/2006 (ZONE PHASING OUT)	A	5.686.471,62			5.686.471,62	
			B					
			C	5.686.471,62		5.686.471,62		
421123	2 3 2	TRASFERIMENTO DALLO STATO PER IL FINANZIAMENTO DEL PROGRAMMA LEADER +	A	783.015,00			783.015,00	
			B					
			C	783.015,00		783.015,00		
421125	2 3 2	QUOTA FONDO DI ROTAZIONE FDR EX LEGGE 183/87 PER IL FINANZIAMENTO DEGLI INTERVENTI DI IMPLEMENTAZIONE DI ALTERNATIVE INNOVATIVE AL LAVORO STAGIONALE E AL SOMMERSO NELLA PROVINCIA DI ROMA PON OB. 3 MISURA D1 2000-2006 - D.D. DEL MINISTERO DEL LAVORO E DELLE POLITICHE SOCIALI N. 85/III/2005	A	1.261.041,98				1.261.041,98
			B	12.968,92			12.968,92	
			C	1.274.010,90		1.274.010,90		1.261.041,98
421130	2 3 2	ASSEGNAZIONE STATALE PER L'ATTUAZIONE DEL PIANO DI SVILUPPO RURALE 2000/2006 (REG. CE 1257/99) E 2007/2013 (REG. CE 1698/2005)	A					
			B	40.000.000,00			40.000.000,00	
			C	40.000.000,00		40.000.000,00		
421136	2 3 2	QUOTA DEL FONDO DI ROTAZIONE EX LEGE 183/87 PER IL FINANZIAMENTO DEL PROGRAMMA REGIONALE DI AZIONI INNOVATIVE 2000/2006	A	191.948,71			191.948,71	
			B					
			C	191.948,71		191.948,71		
421137	2 3 2	PROGRAMMA INTERREG III B MEDOCC (QUOTE COMUNITARIE FEDER E CONTRIBUTO NAZIONALE EX LEGGE 183/87)	A	1.736.001,51	223.602,92		957.625,98	554.772,61
			B		83.671,60	83.671,60	-83.671,60	
			C	1.736.001,51	307.274,52	1.428.726,99		554.772,61
421139	2 3 2	QUOTA DEL FONDO DI ROTAZIONE PER IL FINANZIAMENTO DEGLI INTERVENTI DI ASSISTENZA TECNICA LOCALE PREVISTI NEL DOCUP EQUAL	A	284.164,42			284.164,42	
			B					
			C	284.164,42		284.164,42		

ENTRATA								
			A	RESIDUI INIZIALI	RESIDUI RISCOSSI	RESIDUI RIPRODOTTI	RESIDUI ELIMINATI	RESIDUI A NUOVO
			B	COMPETENZA PREVISTA	COMPETENZA RISCOSSA	ENTRATE ACCERTATE	ECONOMIE (-)MIN. (+)MAG.	RESIDUI DI NUOVA FORMAZ.
CAPITOLO	COD. S.I.R.	DENOMINAZIONE	C	CASSA PREVISTA	TOTALE RISCOSSIONI	DIFFERENZE DI CASSA		TOTALE RESIDUI
421140	2 3 2	QUOTA DEL FONDO DI ROTAZIONE EX LEGGE 183/87 PER IL FINANZIAMENTO DEL PROGRAMMA INTERREG III C	A	1.053.715,59			4.578,21	1.049.137,38
			B					
			C	1.053.715,59		1.053.715,59		1.049.137,38
421141	2 3 2	FINANZIAMENTO DELLO STATO PER LA REALIZZAZIONE DEL P.O.R. 2007/2013 - FONDO FESR (FONDO EUROPEO DI SVILUPPO ECONOMICO REGIONALE)	A	178.720.168,16				178.720.168,16
			B	64.453.837,55			64.453.837,55	
			C	243.174.005,71		243.174.005,71		178.720.168,16
421143	2 3 2	F.E.P. 2007-2013 INTERVENTI IN APPLICAZIONE DEL REG. CE N. 1198/2006 RELATIVO AL FONDO EUROPEO PER LA PESCA (QUOTA STATO)	A	2.065.065,27	120.354,19			1.944.711,08
			B	693.295,20			693.295,20	
			C	2.758.360,47	120.354,19	2.638.006,28		1.944.711,08
421145	2 3 2	QUOTA DEL FONDO DI ROTAZIONE EX LEGGE 183/87 (QUOTA NAZIONALE) PER IL FINANZIAMENTO DEL PROGRAMMA INTERREG IV C	A	14.049,08				14.049,08
			B	115.511,18		31.572,83	83.938,35	31.572,83
			C	129.560,26		129.560,26		45.621,91
421146	2 3 2	QUOTA DEL FONDO DI ROTAZIONE EX LEGGE 183/87 (QUOTA NAZIONALE) PER IL FINANZIAMENTO DEL PROGRAMMA SPAZIO MED	A	427.230,19	122.186,97			305.043,22
			B	2.137,58			2.137,58	
			C	429.367,77	122.186,97	307.180,80		305.043,22
421147	2 2 2	QUOTA DEL FONDO DI ROTAZIONE EX LEGGE 183/87 (QUOTA NAZIONALE) PER IL FINANZIAMENTO DEL PROGETTO "SWMED - SUSTAINABLE DOMESTIC WATER USE IN MEDITERAANENAN REGIONS"	A	25.501,18				25.501,18
			B					
			C	25.501,18		25.501,18		25.501,18
		TOTALE UPB 421	A	335.909.663,56	19.917.947,51		96.297.323,30	219.694.392,75
			B	105.768.003,71	83.671,60	115.244,43	105.652.759,28	31.572,83
			C	441.677.667,27	20.001.619,11	421.676.048,16		219.725.965,58
		TOTALE CATEGORIA 42	A	335.909.663,56	19.917.947,51		96.297.323,30	219.694.392,75
			B	105.768.003,71	83.671,60	115.244,43	105.652.759,28	31.572,83
			C	441.677.667,27	20.001.619,11	421.676.048,16		219.725.965,58
		CATEGORIA 43 Trasferimenti in conto capitale dallo Stato						
		UPB 431 Trasferimenti di parte CAPITALE per le attivit? produttive, commerciali e turistiche						

ENTRATA								
			A	RESIDUI INIZIALI	RESIDUI RISCOSSI	RESIDUI RIPRODOTTI	RESIDUI ELIMINATI	RESIDUI A NUOVO
			B	COMPETENZA PREVISTA	COMPETENZA RISCOSSA	ENTRATE ACCERTATE	ECONOMIE (-)MIN. (+)MAG.	RESIDUI DI NUOVA FORMAZ.
CAPITOLO	COD. S.I.R.	DENOMINAZIONE	C	CASSA PREVISTA	TOTALE RISCOSSIONI	DIFFERENZE DI CASSA		TOTALE RESIDUI
431101	2 3 5	ASSEGNAZIONE DELLO STATO PER IL FINANZIAMENTO DEI REGIMI DI AIUTO DI CUI AL DLGS N. 173/98 IN MATERIA DI AGRICOLTURA	A	1.685.327,97			1.685.327,97	
			B					
			C	1.685.327,97		1.685.327,97		
431102	2 3 2	ASSEGNAZIONE DEL MINISTERO DELLE POLITICHE AGRICOLE PER L'ATTUAZIONE DEL PROGRAMMA NAZIONALE BIODIVERSITA' E RISORSE GENETICHE (DLGS. 30.4.98, N. 173, ART. 10 C. 4)	A					
			B					
			C					
431103	2 3 2	ASSEGNAZIONE DELLO STATO PER IL FINANZIAMENTO DEI PROGRAMMI INTERREGIONALI IN AGRICOLTURA (DEL. CIPE 18.12.1996)	A					
			B	2.237.566,45	2.237.562,83	2.237.562,83	3,62	
			C	2.237.566,45	2.237.562,83	3,62		
431104	2 4 1	ASSEGNAZIONE DALLO STATO DEI CONTRIBUTI PER L'ATTIVITA' DI TENUTA DEI LIBRI GENEALOGICI E L'EFFETTUAZIONE DEI CONTROLLI FUNZIONALI (L. 752/86)	A	82.357,68			82.357,68	
			B	1.884.519,74	1.884.517,93	1.884.517,93	1,81	
			C	1.966.877,42	1.884.517,93	82.359,49		
431105	2 4 1	ASSEGNAZIONE DI FONDI PER PROVVEDERE ALLA CONCESSIONE DI SOVVENZIONI A FAVORE DI CONDUTTORI DI AZIENDE AGRICOLE DELLE COOPERATIVE DI CONDUZIONE AGRICOLA E DI CONDUZIONE ASSOCIATA DANNEGGIATA DA ECCEZIONALI CALAMITA' NATURALI O DA ECCEZIONALI AVVERSITA' ATMOSFERICHE; DI CONTRIBUTI IN CONTO CAPITALE PER IL RIPRISTINO DELLE STRUTTURE E DELLE AZIENDE AGRICOLE DANNEGGIATE DAGLI EVENTI CALAMITOSI PREDETTI E DI SOMME DA CORRISPONDERE AI COLTIVATORI DIRETTI; DI CONTRIBUTI IN CONTO CAPITALE A FAVORE DEI CONDUTTORI DI AZIENDE AGRICOLE, COLTIVATORI DIRETTI SINGOLI ED ASSOCIATI DANNEGGIATI DAGLI EVENTI MEDESIMI (L.N. 285 DEL L/6/1977	A	54.227,97			54.227,97	
			B					
			C	54.227,97		54.227,97		
431106	2 4 2	ASSEGNAZIONI DELLO STATO NELL'AMBITO DELL'INTEGRAZIONE AL QUINTO PIANO NAZIONALE DELLA PESCA MARITTIMA E ACQUACOLTURA (LEGGE N. 164/98 E DEL. CIPE N. 45/99)	A					
			B					
			C					

ENTRATA								
			A	RESIDUI INIZIALI	RESIDUI RISCOSSI	RESIDUI RIPRODOTTI	RESIDUI ELIMINATI	RESIDUI A NUOVO
			B	COMPETENZA PREVISTA	COMPETENZA RISCOSSA	ENTRATE ACCERTATE	ECONOMIE (-)MIN. (+)MAG.	RESIDUI DI NUOVA FORMAZ.
CAPITOLO	COD. S.I.R.	DENOMINAZIONE	C	CASSA PREVISTA	TOTALE RISCOSSIONI	DIFFERENZE DI CASSA		TOTALE RESIDUI
431107	2 4 2	ASSEGNAZIONI DELLO STATO NELL'AMBITO DELL'INTEGRAZIONE AL SESTO PIANO NAZIONALE DELLA PESCA MARITTIMA E ACQUACOLTURA 2000-2006 (LEGGE N. 41/82 E DEL. CIPE N. 50/2000)	A					
			B					
			C					
431108	2 3 5	ASSEGNAZIONE DELLO STATO DEGLI IMPORTI SPETTANTI ALLA REGIONE LAZIO PER IL FINANZIAMENTO DEL PROGRAMMA DI INTERVENTI PER ADEGUAMENTO ALLA NORMATIVA COMUNITARIA DELLE ATTREZZATURE DELLE AZIENDE DI PRODUZIONE DEL LATTE (LEGGE 2 DICEMBRE 1998, N. 423)	A					
			B					
			C					
431109	2 3 1	ASSEGNAZIONE DELLO STATO AI SENSI DELLA LEGGE 27.7.1999 N. 268 "DISCIPLINA DELLE STRADE DEL VINO"	A					
			B					
			C					
431110	2 4 2	ASSEGNAZIONE DELLO STATO DELLE RISORSE PER L'ESERCIZIO DELLE FUNZIONI IN MATERIA DI INCENTIVI ALLE IMPRESE DI CUI AGLI ARTT. 19, 30, 34, 41,47 E 48 DEL DECRETO LEGISLATIVO 31 MARZO 1998, N. 112	A					
			B					
			C					
431111	2 4 2	ASSEGNAZIONE DEL FONDO NAZIONALE PER IL COFINANZIAMENTO DI INTERVENTI REGIONALI NEL SETTORE DEL COMMERCIO E DEL TURISMO (L. 7.8.1997 N. 266, ART. 16, COMMA 1)	A	6.255.767,93			5.327.511,15	928.256,78
			B	5.691.477,23	2.450.016,99	8.141.494,22	-2.450.016,99	5.691.477,23
			C	11.947.245,16	2.450.016,99	9.497.228,17		6.619.734,01
431112	2 4 2	ASSEGNAZIONE DELLO STATO DI CUI ALLA DELIBERA CIPE 8 AGOSTO 1996 CONCERNENTE INTERVENTI NEL SETTORE DEL COMMERCIO	A	1.359.832,31			1.359.832,31	
			B					
			C	1.359.832,31		1.359.832,31		
431113	2 4 2	ASSEGNAZIONE DELLO STATO AI SENSI DELLA LEGGE 5.10,1991 N. 317 RECANTE INTERVENTI PER L'INNOVAZIONE E LO SVILUPPO DELLE PICCOLE IMPRESE	A					
			B					
			C					
431114	2 3 2	ASSEGNAZIONE DELLO STATO AI SENSI DEGLI ARTICOLI 11 E 21 DEL DPR 314/2000 IN MATERIA DI IMPRENDITORIA FEMMINILE	A	193,49				193,49
			B					
			C	193,49		193,49		193,49
431115	2 3 2	ASSEGNAZIONE DELLO STATO PER IL FINANZIAMENTO DEI PROGRAMMI INTERREGIONALI DI CUI ALLA LEGGE 499/99 TRIENNIO 2001 -2003	A					
			B					
			C					

ENTRATA								
			A	RESIDUI INIZIALI	RESIDUI RISCOSSI	RESIDUI RIPRODOTTI	RESIDUI ELIMINATI	RESIDUI A NUOVO
			B	COMPETENZA PREVISTA	COMPETENZA RISCOSSA	ENTRATE ACCERTATE	ECONOMIE (-)MIN. (+)MAG.	RESIDUI DI NUOVA FORMAZ.
CAPITOLO	COD. S.I.R.	DENOMINAZIONE	C	CASSA PREVISTA	TOTALE RISCOSSIONI	DIFFERENZE DI CASSA		TOTALE RESIDUI
431116	2 3 1	ASSEGNAZIONE AI SENSI DELLA LEGGE N. 674/78 (ASSOCIAZIONISMO PRODUTTORI AGRICOLI)	A					
			B					
			C					
431117	2 3 2	ASSEGNAZIONE DELLO STATO DELLE RISORSE DESTINATE ALLE OPERAZIONI DI RIEQUILIBRIO A FAVORE DELLE AREE NON COMPRESE NELLA ZONIZZAZIONE DELL'OBIETTIVO 2 (LEGGE N. 488/99)	A					
			B					
			C					
431118	2 3 2	ASSEGNAZIONE DELLO STATO PER L'INCENTIVAZIONE DEI PROGRAMMI REGIONALI DI CUI ALL'ART. 3 DEL DLGS N. 449/99 CONCERNENTE IL RIORDINO DELL'UNIONE NAZIONALE PER L'INCREMENTO DELLE RAZZE EQUINE (UNIRE)	A					
			B					
			C					
431120	2 3 2	ASSEGNAZIONE DELLO STATO PER LA REALIZZAZIONE DEL PROGRAMMA NAZIONALE BIOCOMBUSTIBILI (PROBIO)	A	104.465,01			104.465,01	
			B					
			C	104.465,01		104.465,01		
431122	2 4 2	ASSEGNAZIONE DELLO STATO AI SENSI DELL'ART. 8 DEL DLGS 81/2000 DELLE RISORSE DEL FONDO PER L'OCCUPAZIONE DI CUI ALL'ART. 1 DEL DECRETO LEGGE 20 MAGGIO 1993 N. 148 CONVERTITO CON MODIFICHE DALLA LEGGE N. 236 DEL 19.7.1993 (L.R. 22.7.2002, N. 21)	A					
			B		1.188.575,24	1.188.575,24	-1.188.575,24	
			C		1.188.575,24	-1.188.575,24		
431124	2 4 1	ASSEGNAZIONI PER LO SVOLGIMENTO DI INDAGINI STATISTICHE AGRICOLE	A					
			B					
			C					
431126	2 3 2	ASSEGNAZIONE DELLO STATO DELLA QUOTA DEL FONDO DI COFINANZIAMENTO DELL'OFFFERTA TURISTICA E DEI SISTEMI TURISTICI LOCALI INTERREGIONALI DI CUI ALLA LEGGE 135/2001, ART. 5, COMMA 5	A	2.758.557,03	140.749,40		1.283.433,78	1.334.373,85
			B	245.000,00	100.000,00	280.000,00	-35.000,00	180.000,00
			C	3.003.557,03	240.749,40	2.762.807,63		1.514.373,85
431127	2 3 2	ASSEGNAZIONE STATALE PER LE EMERGENZE AGRICOLE BLUE TONGUE (ART.66 L. 448/2001), LINGUA BLU (ART. 129 C. 1 L.388/2000) E SCRAPIE (ART. 68 COMMA $ L. 289/2002)	A					
			B					
			C					

ENTRATA			A	RESIDUI INIZIALI	RESIDUI RISCOSSI	RESIDUI RIPRODOTTI	RESIDUI ELIMINATI	RESIDUI A NUOVO
			B	COMPETENZA PREVISTA	COMPETENZA RISCOSSA	ENTRATE ACCERTATE	ECONOMIE (-)MIN. (+)MAG.	RESIDUI DI NUOVA FORMAZ.
CAPITOLO	COD. S.I.R.	DENOMINAZIONE	C	CASSA PREVISTA	TOTALE RISCOSSIONI	DIFFERENZE DI CASSA		TOTALE RESIDUI
431129	2 3 2	ASSEGNAZIONE FONDI AI SENSI DELLA LEGGE DEL 17/5/1983, N.217	A					
			B					
			C					
431131	2 3 2	ASSEGNAZIONE STATALE RELATIVA AL "PIANO AGRUMI" DI CUI AL D.M. 13.9.2002 DEL MINISTERO DELLE POLITICHE AGRICOLE E FORESTALI (L. 423/98)	A					
			B					
			C					
431133	2 3 2	ASSEGNAZIONE CONTRIBUTO MAP-RESET DI CUI ALL'ART. 7 DELLA LEGGE 21/3/2001 N.84	A					
			B					
			C					
431135	2 3 2	ASSEGNAZIONE DELLO STATO PER IL FINANZIAMENTO DEL PROGRAMMA INTERREGIONALE "MONITORAGGIO DEI SISTEMI IRRIGUI"	A					
			B					
			C					
431136	2 3 2	ASSEGNAZIONE DELLO STATO PER IL SOSTEGNO DELLO SVILUPPO ECONOMICO, DELLA COESIONE SOCIALE E DELL'OCCUPAZIONE NEI DISTRETTI ECOMOMICO-PRODUTTIVI DI CASSINO, CORENO AUSONIO E SORA - LEGGE 29/12/2003, N.376 -	A					
			B					
			C					
431140	2 3 2	ASSEGNAZIONE DELLO STATO PER LA REALIZZAZIONE DI PROGRAMMI RIVOLTI AL SOSTEGNO ED ALLO SVILUPPO DELL'AGRICOLTURA BIOLOGICA	A	44.976,93			44.976,93	
			B	135.966,00		135.966,00		135.966,00
			C	180.942,93		180.942,93		135.966,00
431142	1 3 2	ASSEGNAZIONE DELLO STATO PER IL COFINANZIAMENTO DEI PROGRAMMI REGIONALI DI INVESTIMENTO PER LA RIQUALIFICAZIONE ED IL POTENZIAMENTO DEI SISTEMI E DEGLI APPARATI DI SICUREZZA NELLE PICCOLE E MEDIE IMPRESE COMMERCIALI (ART. 74 LEGGE 27.12.2002, N. 289)	A	1.164.285,50	750.000,00		331.428,00	82.857,50
			B					
			C	1.164.285,50	750.000,00	414.285,50		82.857,50
431143	2 3 1	ASSEGNAZIONE DELLO STATO PER LA REALIZZAZIONE DI INTERVENTI PER LA MESSA IN SICUREZZA DELLE AREE SCIABILI - LEGGE 24 DICEMBRE 2003, N. 363	A					
			B					
			C					
431144	2 3 2	ASSEGNAZIONE DELLO STATO PER I PROGETTI A FAVORE DEI DISTRETTI INDUSTRIALI - D.M. DEL 28/12/2007 E D.M. 7/5/2010.	A	1.842.833,25				1.842.833,25
			B					
			C	1.842.833,25		1.842.833,25		1.842.833,25

ENTRATA								
			A	RESIDUI INIZIALI	RESIDUI RISCOSSI	RESIDUI RIPRODOTTI	RESIDUI ELIMINATI	RESIDUI A NUOVO
			B	COMPETENZA PREVISTA	COMPETENZA RISCOSSA	ENTRATE ACCERTATE	ECONOMIE (-)MIN. (+)MAG.	RESIDUI DI NUOVA FORMAZ.
CAPITOLO	COD. S.I.R.	DENOMINAZIONE	C	CASSA PREVISTA	TOTALE RISCOSSIONI	DIFFERENZE DI CASSA		TOTALE RESIDUI
431146	2 3 2	ASSEGNAZIONE DELLO STATO PER INTERVENTI NECESSARI AL POTENZIAMENTO DEI SERVIZI FITOSANITARI REGIONALI	A					
			B	326.413,00	326.413,00	326.413,00		
			C	326.413,00	326.413,00			
		TOTALE UPB 431	A	15.352.825,07	890.749,40		10.273.560,80	4.188.514,87
			B	10.520.942,42	8.187.085,99	14.194.529,22	-3.673.586,80	6.007.443,23
			C	25.873.767,49	9.077.835,39	16.795.932,10		10.195.958,10
		UPB 432 Trasferimenti di parte CAPITALE per programmazione negoziata , programmi integrati						
432101	2 3 2	ASSEGNAZIONE DI FONDI AI SENSI DELLA LEGGE 64/1986	A	9.626.042,03				9.626.042,03
			B					
			C	9.626.042,03		9.626.042,03		9.626.042,03
432102	2 3 1	ASSEGNAZIONE DI FONDI AI SENSI DELLA LEGGE 1/12/1983, N. 651 PER IL FINANZIAMENTO DEGLI INTERVENTI STRAORDINARI NEL MEZZOGIORNO	A					
			B					
			C					
432103	2 3 2	ASSEGNAZIONE FONDI AI SENSI DELLA LEGGE 651/83 PER IL FINANZIAMENTO DEGLI INTERVENTI STRAORDINARI NEL MEZZOGIORNO (TERZO PIANO ANNUALE DI ATTUAZIONE)	A					
			B					
			C					
432104	2 3 2	ASSEGNAZIONE DELLO STATO PER IL FINANZIAMENTO DI PROGETTI DI COMPETENZA DELLA REGIONE LAZIO RELATIVI AL GRANDE GIUBILEO DEL 2000	A	2.499.651,39			2.499.651,39	
			B					
			C	2.499.651,39		2.499.651,39		
432105	2 3 2	ASSEGNAZIONE DELLE RISORSE A FAVORE DELLE AREE DEPRESSE DI CUI AL PUNTO 4 DELLA DELIBERA CIPE 12.7.1996 (DEL. CIPE 18.12.96)	A					
			B					
			C					
432106	2 3 2	ASSEGNAZIONE DELLO STATO DA DESTINARE ALLE AREE DEPRESSE AI SENSI DELL'ART. 6, PUNTO 3 DELL'INTESA ISTITUZIONALE DI PROGRAMMA STIPULATA TRA IL GOVERNO E LA REGIONE LAZIO IN DATA 22 MARZO 2000	A	234.673.046,21			63.311.796,00	171.361.250,21
			B					
			C	234.673.046,21		234.673.046,21		171.361.250,21
432107	2 3 2	ASSEGNAZIONE DELLO STATO DELLE RISORSE DA DESTINARE ALLE INIZIATIVE INSERITE NEL DOCUMENTO UNICO DI PROGRAMMAZIONE ISOLE MINORI (DUPIM)	A					
			B					
			C					

ENTRATA								
			A	RESIDUI INIZIALI	RESIDUI RISCOSSI	RESIDUI RIPRODOTTI	RESIDUI ELIMINATI	RESIDUI A NUOVO
			B	COMPETENZA PREVISTA	COMPETENZA RISCOSSA	ENTRATE ACCERTATE	ECONOMIE (-)MIN. (+)MAG.	RESIDUI DI NUOVA FORMAZ.
CAPITOLO	COD. S.I.R.	DENOMINAZIONE	C	CASSA PREVISTA	TOTALE RISCOSSIONI	DIFFERENZE DI CASSA		TOTALE RESIDUI
432108	2 3 1	ASSEGNAZIONE DEI FONDI DI CUI ALLA LEGGE 394/91 PER IL FINANZIAMENTO DELL'ACCORDO DI PROGRAMMA QUADRO "AREE SENSIBILI:PARCHI E RISERVE"	A					
			B					
			C					
432109	2 3 2	ASSEGNAZIONE FONDI PER L'ESERCIZIO DELLE FUNZIONI COLLEGATE ALLA CESSAZIONE DELL'INTERVENTO STRORDINARIO NEL MEZZOGIORNO - CONVENZIONI EX AGENSUD	A	1.616.342,72				1.616.342,72
			B					
			C	1.616.342,72		1.616.342,72		1.616.342,72
432110	2 3 2	ASSEGNAZIONE DELLO STATO PER LE AREE DEPRESSE 2002-2004 DESTINATE AI SETTORI DELLA RICERCA E DELLA FORMAZIONE (DELIBERA CIPE N.36/02)	A					
			B					
			C					
432112	2 3 2	ASSISTENZA TECNICA E SUPPORTO PER IL RAFFORZAMENTO DEL SISTEMA DI MONITORAGGIO (DEL. CIPE 17/03)	A	790.060,00				790.060,00
			B					
			C	790.060,00		790.060,00		790.060,00
432113	2 3 1	ASSEGNAZIONE DEL MINISTERO DELL'AMBIENTE PER IL COFINANZIAMENTO DELL'APQ8 "TUTELA DELLE ACQUE E GESTIONE INTEGRATA DELLE RISORSE IDRICHE"	A	7.606.133,50	918.509,93		1.317.602,47	5.370.021,10
			B		165.032,69	3.156.518,44	-3.156.518,44	2.991.485,75
			C	7.606.133,50	1.083.542,62	6.522.590,88		8.361.506,85
432114	2 3 2	ASSEGNAZIONE DELLO STATO PER LE AREE SOTTOUTILIZZATE 2003/2009 - QUOTA RICERCA (DEL. CIPE 17/2003 - 35/2005 - 3/2006)	A	6.563.391,85				6.563.391,85
			B					
			C	6.563.391,85		6.563.391,85		6.563.391,85
432115	2 3 2	ASSEGNAZIONE DELLO STATO PER LE AREE SOTTOUTILIZZATE - QUOTA SOCIETA' DELL'INFORMAZIONE E SERVIZI AI CITTADINI	A	1.094.677,79				1.094.677,79
			B					
			C	1.094.677,79		1.094.677,79		1.094.677,79
432117	2 3 2	ASSEGNAZIONE FONDI DELLO STATO PER LA REGIONALIZZAZIONE DEI PATTI TERRITORIALI - DELIBERA CIPE DEL 25 LUGLIO 2003 N. 26	A	3.360.000,00				3.360.000,00
			B					
			C	3.360.000,00		3.360.000,00		3.360.000,00
432120	2 3 2	ASSEGNAZIONE DELLO STATO PER IL FINANZIAMENTO DELL'APQ 6 - RICERCA STRALCIO: INTERVENTI PER LA RICERCA INDUSTRIALE E SVILUPPO PRECOMPETITIVO A FAVORE DELLE PICCOLE E MEDIE IMPRESE DEL LAZIO (DELIBERA CIPE 20/2004)	A					
			B					
			C					

ENTRATA			A	RESIDUI INIZIALI	RESIDUI RISCOSSI	RESIDUI RIPRODOTTI	RESIDUI ELIMINATI	RESIDUI A NUOVO
			B	COMPETENZA PREVISTA	COMPETENZA RISCOSSA	ENTRATE ACCERTATE	ECONOMIE (-)MIN. (+)MAG.	RESIDUI DI NUOVA FORMAZ.
CAPITOLO	COD. S.I.R.	DENOMINAZIONE	C	CASSA PREVISTA	TOTALE RISCOSSIONI	DIFFERENZE DI CASSA		TOTALE RESIDUI
432121	2 3 2	ASSEGNAZIONE FONDI DEL MINISTERO INFRASTRUTTURE RELATIVO AL 2° ATTO INTEGRATIVO DELL'APQ8 "TUTELA DELLE ACQUE E GESTIONE INTEGRATA DELLE RISORSE IDRICHE"	A	2.100.000,00				2.100.000,00
			B					
			C	2.100.000,00		2.100.000,00		2.100.000,00
		TOTALE UPB 432	A	269.929.345,49	918.509,93		67.129.049,86	201.881.785,70
			B		165.032,69	3.156.518,44	-3.156.518,44	2.991.485,75
			C	269.929.345,49	1.083.542,62	268.845.802,87		204.873.271,45
		UPB 433 Trasferimenti di parte CAPITALE per TRASPORTO						
433101	2 3 2	TRASFERIMENTO DELLO STATO PER L'AMMORDENAMENTO TECNOLOGICO DELLE LINEE DI INTERESSE REGIONALE E LOCALE IN CONCESSIONE A METROFERRO S.P.A. (EX LEGGE 297/78)	A					
			B					
			C					
433102	2 3 2	TRASFERIMENTO DELLO STATO PER L'AMMODERNAMENTO E POTENZIAMENTO TECNOLOGICO DELLE LINEE DI INTERESSE REGIONALE E LOCALE IN CONCESSIONE A METROFERRO S.P.A. (EX LEGGE 611/96)	A					
			B					
			C					
433103	2 3 2	ASSEGNAZIONE DELLO STATO DELLA QUOTA SPETTANTE ALLA REGIONE DEL FONDO PER LA MOBILITA' CICLISTICA AI SENSI DELLA LEGGE 366/1998	A					
			B					
			C					
433104	2 3 1	ASSEGNAZIONE DELLO STATO DI CUI ALLA LEGGE 140/99 ART. 8 CONCERNENTE L'INNOVAZIONE DEGLI IMPIANTI A FUNE	A	141.354,25			141.354,25	
			B					
			C	141.354,25		141.354,25		
433106	2 3 2	FINANZIAMENTO DELLO STATO DEI LAVORI RELATIVI ALLA STRADA REGIONALE EX S.S. 156 "DEI MONTI LEPINI" - VARIANTE TRATTO PROSSEDI-LATINA - 20 LOTTO - DALLO SVINCOLO DI PONTINIA (KM 9+200) ALLO SVINCOLO DI SEZZE (KM 15+821) AI SENSI DELLA LEGGE N. 443/2001	A	6.127.226,76				6.127.226,76
			B					
			C	6.127.226,76		6.127.226,76		6.127.226,76
433108	2 3 2	ASSEGNAZIONE DELLO STATO PER L'ACQUISTO DEI VEICOLI DA ADIBIRSI A SERVIZIO DI TRASPORTO PUBBLICO LOCALE AI SENSI DELL'ART. 1, COMMA 1031, DELLA LEGGE 296/06.	A	11.517.716,67				11.517.716,67
			B					
			C	11.517.716,67		11.517.716,67		11.517.716,67

ENTRATA								
			A	RESIDUI INIZIALI	RESIDUI RISCOSSI	RESIDUI RIPRODOTTI	RESIDUI ELIMINATI	RESIDUI A NUOVO
			B	COMPETENZA PREVISTA	COMPETENZA RISCOSSA	ENTRATE ACCERTATE	ECONOMIE (-)MIN. (+)MAG.	RESIDUI DI NUOVA FORMAZ.
CAPITOLO	COD. S.I.R.	DENOMINAZIONE	C	CASSA PREVISTA	TOTALE RISCOSSIONI	DIFFERENZE DI CASSA		TOTALE RESIDUI
433110	2 3 2	ASSEGNAZIONE DELLO STATO PER L'ACQUISTO DEI VEICOLI DA ADIBIRSI AL TRASPORTO PUBBLICO LOCALE AI SENSI DELL'ART. 63, COMMA 12, DEL D.L. N. 112/2008 COME CONVERTITO DALLA LEGGE N. 133/2008.	A	5.305.594,09				5.305.594,09
			B					
			C	5.305.594,09		5.305.594,09		5.305.594,09
		TOTALE UPB 433	A	23.091.891,77			141.354,25	22.950.537,52
			B					
			C	23.091.891,77		23.091.891,77		22.950.537,52
		UPB 434 Trasferimenti di parte CAPITALE per ambiente, energia e territorio, casa, lavori pubblici						
434101	2 3 2	ASSEGNAZIONE DELLO STATO DI CUI AL DECRETO LEGISLATIVO 11.5.1999 N. 152 IN MATERIA DI TUTELA DELLE ACQUE	A	1.132.073,52				1.132.073,52
			B					
			C	1.132.073,52		1.132.073,52		1.132.073,52
434102	2 3 2	EROGAZIONE DA PARTE DELL'ERGA DEL CONTRIBUTO DI CUI ALL'ART. 17 DELLA LEGGE 896/86 E ART. 1 LEGGE 470/95	A					
			B					
			C					
434103	2 3 2	FINANZIAMENTO DALLO STATO PER L'ATTUAZIONE DEL PROGRAMMA TRIENNALE 94/96 PER LA TUTELA AMBIENTALE (DEL. CIPE 21.12.1993)	A					
			B					
			C					
434104	2 3 2	ASSEGNAZIONE DELLO STATO PER LE AREE DEPRESSE DI CUI ALLA LEGGE 23.5.97 N. 135	A	1.946.422,99			1.946.422,99	
			B					
			C	1.946.422,99		1.946.422,99		
434105	2 3 2	ASSEGNAZIONE DELLO STATO DELLA QUOTA DEL FONDO SPECIALE RISPARMIO IDRICO E RIUSO ACQUE REFLUE DI CUI ALL'ART. 18, COMMA 3, DELLA LEGGE 5 GENNAIO 1994, N. 36	A	269.471,76	269.471,76			
			B		371.522,45	371.522,45	-371.522,45	
			C	269.471,76	640.994,21	-371.522,45		
434106	2 3 2	ASSEGNAZIONE DELLO STATO IN MATERIA DI INTERVENTI PER LA DIFESA DEL SUOLO DI CUI ALLA LEGGE 3 AGOSTO 1998 N. 267	A	1.466.223,61			1.466.223,61	
			B					
			C	1.466.223,61		1.466.223,61		

ENTRATA								
			A	RESIDUI INIZIALI	RESIDUI RISCOSSI	RESIDUI RIPRODOTTI	RESIDUI ELIMINATI	RESIDUI A NUOVO
			B	COMPETENZA PREVISTA	COMPETENZA RISCOSSA	ENTRATE ACCERTATE	ECONOMIE (-)MIN. (+)MAG.	RESIDUI DI NUOVA FORMAZ.
CAPITOLO	COD. S.I.R.	DENOMINAZIONE	C	CASSA PREVISTA	TOTALE RISCOSSIONI	DIFFERENZE DI CASSA		TOTALE RESIDUI
434107	2 3 2	TRASFERIMENTO ALLA REGIONE LAZIO DEGLI IMPORTI DI CUI ALLA CONVENZIONE SIGLATA TRA IL SUB-COMMISSARIO AL SISMA 97 E LA REGIONE LAZIO IN DATA 14.7.2000 CONCERNENTE GLI INTERVENTI A CURA DELLA REGIONE FINALIZZATI AL SUPERAMENTO DELLO STATO DI EMERGENZA NEL TERRITORIO DELLA PROVINCIA DI RIETI	A					
			B					
			C					
434108	2 3 2	ASSEGNAZIONE FONDI PROGRAMMA EDILIZIA AGEVOLATA QUADRIENNIO 1992/95 - LEGGE 179/92 - DEL. CIPE 16.3.1994	A					
			B					
			C					
434109	2 3 2	ASSEGNAZIONE FONDI RELATIVI AL PROGRAMMA DI EDILIZIA SOVVENZIONATA (QUADRIENNIO 1992/1995- ART. 35 L. 5.8.1978, N. 457)	A					
			B					
			C					
434113	2 3 2	ASSEGNAZIONE DI FONDI AI SENSI DEL D.L. N. 504/93 IN MATERIA DI PROTEZIONE CIVILE	A	5.513.860,44				5.513.860,44
			B					
			C	5.513.860,44		5.513.860,44		5.513.860,44
434114	2 3 2	ASSEGNAZIONE FONDI DI CUI ALL'ART. 31 DELLA LEGGE 183/89 E ART. 9 DELLA LEGGE 253/90	A					
			B					
			C					
434115	2 4 2	ASSEGNAZIONE AI SENSI DELLA LEGGE 9/1/1989, N. 13 PER L'ELIMINAZIONE ED IL SUPERAMENTO DELLE BARRIERE ARCHITETTONICHE NEGLI EDIFICI PRIVATI	A					
			B					
			C					
434116	2 4 1	ASSEGNAZIONE DI FONDI PER CONTRIBUTI TRENTENNALI IN ANNUALITA', IN SEMESTRALITA' O IN RATE COSTANTI AI PROPRIETARI CHE PROVVEDONO ALLA RICOSTRUZIONE O ALLA RIPARAZIONE DEI LORO FABBRICATI DISTRUTTI O DANNEGGIATI DALLA GUERRA PER DESTINARLI ALLE PERSONE RIMASTE SENZA TETTO, NONCHE' CONTRIBUTI AI PROPRIETARISTESSI NELLE ANNUALITA' DI AMMORTAMENTO DEI MUTUI CONTRATTI	A					
			B	324.275,78	353.079,37	353.079,37	-28.803,59	
			C	324.275,78	353.079,37	-28.803,59		
434117	2 3 2	ASSEGNAZIONE DEL FONDO NAZIONALE PER LA MONTAGNA DI CUI ALL'ART. 2 DELLA L. 31.1.1994, N. 97	A					
			B		2.059.400,00	2.059.400,00	-2.059.400,00	
			C		2.059.400,00	-2.059.400,00		

ENTRATA								
			A	RESIDUI INIZIALI	RESIDUI RISCOSSI	RESIDUI RIPRODOTTI	RESIDUI ELIMINATI	RESIDUI A NUOVO
			B	COMPETENZA PREVISTA	COMPETENZA RISCOSSA	ENTRATE ACCERTATE	ECONOMIE (-)MIN. (+)MAG.	RESIDUI DI NUOVA FORMAZ.
CAPITOLO	COD. S.I.R.	DENOMINAZIONE	C	CASSA PREVISTA	TOTALE RISCOSSIONI	DIFFERENZE DI CASSA		TOTALE RESIDUI
434118	2 3 2	ASSEGNAZIONE DEL CONTRIBUTO RELATIVO AL FONDO NAZIONALE ORDINARIO DEGLI INVESTIMENTI (ART. 34, TERZO COMMA DECR. LGS. 504/92)	A					
			B					
			C					
434119	2 4 2	ASSEGNAZIONE DELLO STATO DELLE RISORSE DESTINATE AL FINANZIAMENTO DEL "PROGRAMMA TETTI FOTOVOLTAICI" DI CUI AL DECRETO DEL MINISTEO DELL'AMBIENTE 16 MARZO 2001	A	2.154.356,64			935.143,41	1.219.213,23
			B					
			C	2.154.356,64		2.154.356,64		1.219.213,23
434121	2 3 2	ASSEGNZIONE DELLO STATO PER IL FINANZIAMENTO DEI PROGRAMMI REGIONALI SULLA CARBON TAX (ART. 8 COMMA 10 LETT. F) L.448/98)	A					
			B					
			C					
434122	2 2 1	ASSEGNAZIONE DELLO STATO DEI FONDI OCCORRENTI PER IL POTENZIAMENTO DEI MEZZI, DELLE ATTREZZATURE E PER LO SVOLGIMENTO DELLE ATTIVITA' FORMATIVE DELLE ORGANIZZAZIONI DI VOLONTARIATO OPERANTI NEL CAMPO DELLA PROTEZIONE CIVILE (LEGGI 74 E 677/96)	A					
			B					
			C					
434124	2 1 1	ASSEGNAZIONE DELLO STATO PER IL FINANZIAMENTO DEI PROGRAMMI REGIONALI DI MANUTENZIONE DEL TERRITORIO E PREVENZIONE INCENDI BOSCHIVI NELLE AREE NATURALI PROTETTE E NEI PARCHI (L. 394/91)	A					
			B		243.818,19	243.818,19	-243.818,19	
			C		243.818,19	-243.818,19		
434126	2 1 1	ASSEGNAZIONE DELLO STATO PER IL FINANZIAMENTO DEL PROGRAMMA IN.F.E.A. DELLA REGIONE LAZIO PER IL BIENNIO 2002-2003. RETE LABLAZIO	A	74.518,40			9.445,40	65.073,00
			B					
			C	74.518,40		74.518,40		65.073,00
434128	2 3 2	ASSEGNAZIONE DELLO STATO RELATIVE ALL'ACCORDO DI PROGRAMMA APQ8 BONIFICA SITI INQUINATI E GESTIONE RIFIUTI CONTENUTO NELL'INTESA GOVERNO-REGIONE DEL 22 MARZO 2002	A	985.399,72				985.399,72
			B		206.582,76	206.582,76	-206.582,76	
			C	985.399,72	206.582,76	778.816,96		985.399,72
434129	2 3 2	ASSEGNAZIONE STATALE PER LA DIFFUSIONE DI IMPIANTI SOLARI TERMICI - DECRETO DEL MINISTERO DELL'AMBIENTE E DELLA TUTELA DEL TERRITORIO 24 LUGLIO 2002 -	A					
			B					
			C					

ENTRATA								
			A	RESIDUI INIZIALI	RESIDUI RISCOSSI	RESIDUI RIPRODOTTI	RESIDUI ELIMINATI	RESIDUI A NUOVO
			B	COMPETENZA PREVISTA	COMPETENZA RISCOSSA	ENTRATE ACCERTATE	ECONOMIE (-)MIN. (+)MAG.	RESIDUI DI NUOVA FORMAZ.
CAPITOLO	COD. S.I.R.	DENOMINAZIONE	C	CASSA PREVISTA	TOTALE RISCOSSIONI	DIFFERENZE DI CASSA		TOTALE RESIDUI
434130	2 3 2	ASSEGNAZIONE DELLO STATO PER IL FINANZIAMENTO DEI PROGRAMMI INNOVATIVI IN AMBITO URBANO DENOMINATI "CONTRATTI DI QUARTIERE II" (DLGS 112/98 - L. 8/2/2001, N. 21, ART. 4, COMMA 1)	A	29.845.496,43	1.707.248,72			28.138.247,71
			B					
			C	29.845.496,43	1.707.248,72	28.138.247,71		28.138.247,71
434132	2 3 2	ASSEGNAZIONE DELLO STATO PER LA MAPPATURA DELLE ZONE INTERESSATE DALLA PRESENZA DI AMIANTO - D.M. 18 MARZO 2003, N. 101	A					
			B					
			C					
434134	2 3 2	ASSEGNAZIONE DELLO STATO RELATIVA ALL'ACCORDO DI PROGRAMMA (APQ8) AREE SENSIBILI: DIFESA DEL SUOLO - TUTELA DELLA COSTA - SISTEMA DELLA DEPURAZIONE E RETI FOGNARIE	A	183.710,14				183.710,14
			B					
			C	183.710,14		183.710,14		183.710,14
434136	2 3 2	EMERGENZE EVENTI ATMOSFERICI 2002 E PROROGA INTERVENTI SISMA 2000 (DD.PP.CC.MM. 30/8/2002)	A					
			B					
			C					
434138	2 3 2	ASSEGNAZIONE DELLO STATO PER IL FINANZIAMENTO DEGLI INTERVENTI DI MANUTENZIONE STRAORDINARIA DEI CORSI D'ACQUA IN ATTUAZIONE DELL'ATTO DI INDIRIZZO ADOTTATO DAL PRESIDENTE DEL CONSIGLIO DEI MINISTRI IL 29.09.2005	A					
			B					
			C					
434140	2 3 2	ASSEGNAZIONE DELLO STATO AI SENSI DELLA LEGGE 443 DEL 21.12.2001 (LEGGE OBIETTIVO)	A					
			B					
			C					
434141	2 3 2	FINANZIAMENTO DELL'AGENZIA PER LA PROTEZIONE DELL'AMBIENTE E PER I SERVIZI TECNICI (APAT) PER SVILUPPARE E GESTIRE IL PUNTO FOCALE REGIONALE (PFR) NELL'AMBITO DEL SISTEMA NAZIONALE AMBIENTALE - CONVENZIONE DEL 14 GENNAIO 2005	A					
			B					
			C					
434142	2 3 2	ASSEGNAZIONE DELLO STATO PER IL FINANZIAMENTO DI INTERVENTI DIRETTI A TUTELARE L'AMBIENTE E L'ECOSISTEMA - LEGGE 1 MARZO 2005, N. 26	A	1.066.000,00				1.066.000,00
			B					
			C	1.066.000,00		1.066.000,00		1.066.000,00

ENTRATA			A B C	RESIDUI INIZIALI COMPETENZA PREVISTA CASSA PREVISTA	RESIDUI RISCOSSI COMPETENZA RISCOSSA TOTALE RISCOSSIONI	RESIDUI RIPRODOTTI ENTRATE ACCERTATE DIFFERENZE DI CASSA	RESIDUI ELIMINATI ECONOMIE (-)MIN. (+)MAG.	RESIDUI A NUOVO RESIDUI DI NUOVA FORMAZ. TOTALE RESIDUI
CAPITOLO	COD. S.I.R.	DENOMINAZIONE						
434144	2 3 2	ASSEGNAZIONE DELLO STATO PER INTERVENTI URGENTI DA REALIZZARE IN ATTUAZIONE DEGLI INDIRIZZI OPERATIVI PER PREVENIRE E FRONTEGGIARE EVENTUALI SITUAZIONI DI EMERGENZA CONNESSE A FENOMENI IDROGEOLOGICI ED IDRAULICI (DPCM DEL 19/01/06)	A B C					
434145	2 3 2	ASSEGNAZIONE DELLO STATO PER LA REALIZZAZIONE DELLE RETI DI RILEVAMENTO E SORVEGLIANZA PLUVIOIDROMETRICA DEI CENTRI FUNZIONALI REGIONALI E L'OTTIMIZZAZIONE FUNZIONALE DI QUELLE ESISTENTI E LA MANUTENZIONE ORDINARIA E STRAORDINARIA	A B C	71.040,00 217.200,00 288.240,00	 217.200,00 217.200,00	 217.200,00 71.040,00		71.040,00 71.040,00
434147	2 3 2	ASSEGNAZIONE DELLO STATO IN ATTUAZIONE DELL'ORDINANZA DEL PRESIDENTE DEL CONSIGLIO DEI MINISTRI, 27 GIUGNO 2005, N. 3444	A B C					
434148	2 3 2	ASSEGNAZIONE DELLO STATO IN ATTUAZIONE DELL'ORDINANZA DEL PRESIDENTE DEL CONSIGLIO DEI MINISTRI 29 SETTEMBRE 2005, N. 3464	A B C					
434149	2 3 2	ASSEGNAZIONE DELLO STATO IN MATERIA DI RIDUZIONE DEL RISCHIO SISMICO DI CUI ALLA LEGGE N. 326/2003 (ORDINANZE DEL PRESIDENTE DEL CONSIGLIO DEI MINISTRI NN. 3505/2006, 3728/2008, 3864/2010, 3879/2010 E 3927/2011)	A B C	93.815,69 3.690.000,00 3.783.815,69	 3.690.000,00 3.690.000,00	 3.690.000,00 93.815,69		93.815,69 93.815,69
434150	2 3 2	ASSEGNAZIONE DELLO STATO PER IL PROSEGUIMENTO DEGLI INTERVENTI DI RIPARAZIONE E/O RICOSTRUZIONE DI CUI ALL'ORDINANZA N. 905/87 (OO.MM. 3480/2005 E 3522/2006)	A B C					
434152	2 3 2	ASSEGNAZIONE DELLO STATO PER IL FINANZIAMENTO DEL PROTOCOLLO D'INTESA PER LA DIFESA DAL RISCHIO IDRAULICO, LA TUTELA E LA VALORIZZAZIONE DEL FIUME TEVERE E DEI SUOI PRINCIPALI AFFLUENTI - LEGGE 31.7.2002, N. 179	A B C					

ENTRATA								
			A	RESIDUI INIZIALI	RESIDUI RISCOSSI	RESIDUI RIPRODOTTI	RESIDUI ELIMINATI	RESIDUI A NUOVO
			B	COMPETENZA PREVISTA	COMPETENZA RISCOSSA	ENTRATE ACCERTATE	ECONOMIE (-)MIN. (+)MAG.	RESIDUI DI NUOVA FORMAZ.
CAPITOLO	COD. S.I.R.	DENOMINAZIONE	C	CASSA PREVISTA	TOTALE RISCOSSIONI	DIFFERENZE DI CASSA		TOTALE RESIDUI
434154	2 3 2	ASSEGNAZIONE DELLO STATO IN ATTUAZIONE DELL'ORDINANZA DEL PRESIDENTE DEL CONSIGLIO DEI MINISTRI 25 LUGLIO 2006, N. 3534.	A					
			B					
			C					
434156	2 3 2	ASSEGNAZIONE DELLO STATO DELLE RISORSE PER IL FINANZIAMENTO DEL PROGRAMMA SPERIMENTALE DENOMINATO "20.000 ABITAZIONI IN AFFITTO" - LEGGE N. 388/2000	A	2.800,81			2.800,81	
			B		2.106.017,79	2.106.017,79	-2.106.017,79	
			C	2.800,81	2.106.017,79	-2.103.216,98		
434157	2 3 2	ASSEGNAZIONE DELLO STATO IN ATTUAZIONE DELL'ORDINANZA DEL PRESIDENTE DEL CONSIGLIO DEI MINISTRI 18 OTTOBRE 2007, N.3622	A	500.000,00				500.000,00
			B					
			C	500.000,00		500.000,00		500.000,00
434158	2 3 2	ASSEGNAZIONE DELLO STATO DI CUI ALLA LEGGE N. 144/99 PER L'ATTUAZIONE DEL 3° PIANO NAZIONALE DELLA SICUREZZA STRADALE	A	4.726.961,00				4.726.961,00
			B					
			C	4.726.961,00		4.726.961,00		4.726.961,00
434159	2 3 2	ASSEGNAZIONE DELLO STATO RELATIVA ALL'ACCORDO DI PROGRAMMA MULTIREGIONALE IN MATERIA DI BIODIVERSITA' NEI SITI NATURA 2000	A					
			B	20.000,00	20.000,00	20.000,00		
			C	20.000,00	20.000,00			
434160	2 3 2	ASSEGNAZIONE DA PARTE DELL'ANAS PER LE PROGETTAZIONI RELATIVE ALLA STRADA PEDEMONTANA DI FORMIA - CONVENZIONE ANAS-REGIONE LAZIO DEL 30/09/2008	A	2.600.000,00				2.600.000,00
			B					
			C	2.600.000,00		2.600.000,00		2.600.000,00
434161	2 3 2	ASSEGNAZIONE DELLO STATO AI SENSI DELLA LEGGE 443/2001 E DELLE DELIBERAZIONI CIPE N. 121/2001 E N. 109/2006 CONCERNENTE "HUB INTERPORTUALE AREA ROMANA - ALLACCIO ALLA AUTOSTRADA A12 ROMA-CIVITAVECCHIA DELLA VIABILITA' ORDINARIA DEL COMUNE DI FIUMICINO A SUPPORTO DELL'INTERPORTO DI ROMA-FIUMICINO"	A	18.000.000,00				18.000.000,00
			B					
			C	18.000.000,00		18.000.000,00		18.000.000,00
434162	2 3 2	ASSEGNAZIONE DEL MINISTERO DELL'AMBIENTE E DELLA TUTELA DEL TERRITORIO E DEL MARE DESTINATA ALL'ORGANIZZAZIONE E AL FINANZIAMENTO DEL PUNTO FOCALE REGIONALE PER GARANTIRE L'OPERATIVITA' E LA GESTIONE DEI DATI PER IL POPOLAMENTO DEL CATASTO ELETTROMAGNETICO REGIONALE (CER)	A					
			B					
			C					

ENTRATA								
			A	RESIDUI INIZIALI	RESIDUI RISCOSSI	RESIDUI RIPRODOTTI	RESIDUI ELIMINATI	RESIDUI A NUOVO
			B	COMPETENZA PREVISTA	COMPETENZA RISCOSSA	ENTRATE ACCERTATE	ECONOMIE (-)MIN. (+)MAG.	RESIDUI DI NUOVA FORMAZ.
CAPITOLO	COD. S.I.R.	DENOMINAZIONE	C	CASSA PREVISTA	TOTALE RISCOSSIONI	DIFFERENZE DI CASSA		TOTALE RESIDUI
434164	2 3 2	ASSEGNAZIONE DELLO STATO DELLE RISORSE PER IL FINANZIAMENTO DEL PROGRAMMA DI RIQUALIFICAZIONE URBANA PER ALLOGGI A CANONE SOSTENIBILE DI CUI AL D.M. N. 2295 DEL 26/03/2008.	A	17.168.564,44				17.168.564,44
			B					
			C	17.168.564,44		17.168.564,44		17.168.564,44
434166	2 3 2	ASSEGNAZIONE DELLO STATO DELLE RISORSE PER IL FINANZIAMENTO DI INTERVENTI DI COMPETENZA DELLE ATER E DEI COMUNI GIA' RICOMPRESI NEL PROGRAMMA STRAORDINARIO DI EDILIZIA PUBBLICA CARATTERIZZATI DA IMMEDIATA FATTIBILITA' - D.P.C.M. 16 LUGLIO 2009, ART. 1, COMMA 1, LETT. F)	A	11.867.548,68				11.867.548,68
			B					
			C	11.867.548,68		11.867.548,68		11.867.548,68
434168	2 3 2	ASSEGNAZIONE FONDI DELLO STATO DI CUI ALLA LEGGE 144/99 PER L'ATTUAZIONE DEL 1° E 2° PROGRAMMA DI ATTUAZIONE DEL PIANO NAZIONALE DELLA SICUREZZA STRADALE (D.M. N. 795 DEL 28/09/2009)	A	11.469.506,13	1.226.948,40		1.319.845,25	8.922.712,48
			B	7.493.070,39	197.288,27	221.639,69	7.271.430,70	24.351,42
			C	18.962.576,52	1.424.236,67	17.538.339,85		8.947.063,90
434170	2 3 2	ASSEGNAZIONE FONDI DELLO STATO DI CUI ALLA LEGGE N. 144/99 PER IL CENTRO DI MONITORAGGIO DELLA SICUREZZA STRADALE - D.M. N. 800/2009	A	2.250.000,00				2.250.000,00
			B	750.000,00			750.000,00	
			C	3.000.000,00		3.000.000,00		2.250.000,00
434172	2 3 2	ASSEGNAZIONE DELLO STATO DELLA QUOTA RELATIVA AL FONDO PER L'ADEGUAMENTO DEI PREZZI DI MATERIALI DA COSTRUZIONE DI CUI ALL'ART.1, COMMA11, DEL D.L. 162/2008	A					
			B					
			C					
434174	2 3 2	ASSEGNAZIONE DELLO STATO PER LA PREVENZIONE DEL RISCHIO SISMICO DI CUI ALLA LEGGE 24 GIUGNO 2009, N. 77 - OPCM N. 3907/2010	A					
			B		8.611.816,77	8.611.816,77	-8.611.816,77	
			C		8.611.816,77	-8.611.816,77		
434176	2 3 2	ASSEGNAZIONE DELLO STATO RELATIVA ALL'ACCORDO DI PROGRAMMA DIFESA DEL SUOLO DEL 23/06/2010 CONCERNENTE GLI INTERVENTI DI MITIGAZIONE DEL RISCHIO IDROGEOLOGICO	A					
			B					
			C					
434178	4 2 4	ASSEGNAZIONE DEL COMUNE DI ROMA NELL'AMBITO DELL'INTEGRAZIONE AL PROGRAMMA STRAORDINARIO DI DIFESA DELLE COSTE - D.G.R. N. 96/2011	A	2.000.000,00				2.000.000,00
			B	2.000.000,00			2.000.000,00	
			C	4.000.000,00		4.000.000,00		2.000.000,00

ENTRATA								
			A	RESIDUI INIZIALI	RESIDUI RISCOSSI	RESIDUI RIPRODOTTI	RESIDUI ELIMINATI	RESIDUI A NUOVO
			B	COMPETENZA PREVISTA	COMPETENZA RISCOSSA	ENTRATE ACCERTATE	ECONOMIE (-)MIN. (+)MAG.	RESIDUI DI NUOVA FORMAZ.
CAPITOLO	COD. S.I.R.	DENOMINAZIONE	C	CASSA PREVISTA	TOTALE RISCOSSIONI	DIFFERENZE DI CASSA		TOTALE RESIDUI
434190	2 3 2	ASSEGNAZIONE FONDI DELLO STATO E DI ALTRI ENTI PUBBLICI PER IL COFINANZIAMENTO DI PROGETTI IN CAMPO AMBIENTALE	A	240.426,00				240.426,00
			B					
			C	240.426,00		240.426,00		240.426,00
434192	2 3 2	ASSEGNAZIONE DELLO STATO DI CUI ALLA LEGGE 144/1999 PER L'ATTUAZIONE DEL 4° E 5° PROGRAMMA DI ATTUAZIONE DEL PIANO NAZIONALE DELLA SICUREZZA STRADALE (DD.MM. N. 296/2008 E N. 563/2009)	A	8.951.456,05				8.951.456,05
			B					
			C	8.951.456,05		8.951.456,05		8.951.456,05
434194	2 3 2	RECUPERO DELLE RISORSE RELATIVE ALL'EDILIZIA SOVVENZIONATA EX FONDI GESCAL - ACCORDO DI PROGRAMMA TRA IL MINISTERO DEI LAVORI PUBBLICI E LA REGIONE LAZIO DEL 19 APRILE 2001	A					
			B	266.094.891,25			266.094.891,25	
			C	266.094.891,25		266.094.891,25		
434196	2 3 2	ASSEGNAZIONE DELLO STATO DELLE RISORSE PER IL FINANZIAMENTO DEL PIANO NAZIONALE DI EDILIZIA ABITATIVA DI CUI AL D.P.C.M. 16 LUGLIO 2009, ART. 1, COMMA 1, LETTERA B),C),D) ED E)	A					
			B	38.574.906,25	15.429.962,50	15.429.962,50	23.144.943,75	
			C	38.574.906,25	15.429.962,50	23.144.943,75		
		TOTALE UPB 434	A	124.579.652,45	3.203.668,88		5.679.881,47	115.696.102,10
			B	319.164.343,67	33.506.688,10	33.531.039,52	285.633.304,15	24.351,42
			C	443.743.996,12	36.710.356,98	407.033.639,14		115.720.453,52
		UPB 435 Trasferimenti di parte CAPITALE per istruzione, formazione e lavoro						
435101	2 3 2	TRASFERIMENTO DALLO STATO PER LA REALIZZAZIONE DI UN IMMOBILE PER LE ESIGENZE ABITATIVE DEGLI STUDENTI UNIVERSITARI (LEGGE 25.5.1990, N. 126)	A					
			B					
			C					
435102	2 3 2	ASSEGNAZIONE DELLO STATO DELLE RISORSE DI CUI ALLA LEGGE N. 338/2000 CONCERNENTE "DISPOSIZIONI IN MATERIA DI ALLOGGI E RESIDENZE PER STUDENTI UNIVERSITARI"	A	93.126.863,88				93.126.863,88
			B					
			C	93.126.863,88		93.126.863,88		93.126.863,88
435105	2 3 2	ASSEGNAZIONE DELLO STATO DELLE RISORSE DI CUI ALLA LEGGE 8 MARZO 2000, N. 53, ART. 6, COMMA 4	A	6.359.510,43	858.325,00			5.501.185,43
			B					
			C	6.359.510,43	858.325,00	5.501.185,43		5.501.185,43

ENTRATA								
			A	RESIDUI INIZIALI	RESIDUI RISCOSSI	RESIDUI RIPRODOTTI	RESIDUI ELIMINATI	RESIDUI A NUOVO
			B	COMPETENZA PREVISTA	COMPETENZA RISCOSSA	ENTRATE ACCERTATE	ECONOMIE (-)MIN. (+)MAG.	RESIDUI DI NUOVA FORMAZ.
CAPITOLO	COD. S.I.R.	DENOMINAZIONE	C	CASSA PREVISTA	TOTALE RISCOSSIONI	DIFFERENZE DI CASSA		TOTALE RESIDUI
435107	2 3 2	ASSEGNAZIONE FONDI STATALI PER L'ATTIVAZIONE DEI PIANI DI EDILIZIA SCOLASTICA TRIENNIO 2007-2009 LEGGE N. 23/1996, ART. 4	A					
			B					
			C					
435109	2 3 2	ASSEGNAZIONE FONDI DELLO STATO PER ALLOGGI E RESIDENZE UNIVERSITARIE - SECONDO PIANO TRIENNALE L.338/2000	A	16.074.095,00				16.074.095,00
			B					
			C	16.074.095,00		16.074.095,00		16.074.095,00
		TOTALE UPB 435	A	115.560.469,31	858.325,00			114.702.144,31
			B					
			C	115.560.469,31	858.325,00	114.702.144,31		114.702.144,31
		UPB 437 Trasferimenti di parte CAPITALE per SANITA?						
437101	2 3 2	QUOTA DEL FONDO INVESTIMENTI NEL SETTORE DELL'EDILIZIA SANITARIA (ART. 20 LEGGE 11.3.1988, N. 67) - PRIMA FASE	A					
			B					
			C					
437102	2 3 2	QUOTA DEL FONDO INVESTIMENTI NEL SETTORE DELL'EDILIZIA SANITARIA (ART. 20 LEGGE 11.3.1988, N. 67) - SECONDA FASE	A	102.525.507,41			7.747.503,76	94.778.003,65
			B	37.621.211,41	55.433.196,79	55.433.196,79	-17.811.985,38	
			C	140.146.718,82	55.433.196,79	84.713.522,03		94.778.003,65
437103	2 3 6	QUOTA DEL FONDO SANITARIO NAZIONALE PER SPESE IN CONTO CAPITALE	A					
			B					
			C					
437104	2 3 6	ASSEGNAZIONI DI QUOTE PER IL FINANZIAMENTO DELL'ISTITUTO ZOOPROFILATTICO DEL LAZIO E DELLA TOSCANA PER SPESE IN CONTO CAPITALE	A					
			B					
			C					
437105	2 3 6	ASSEGNAZIONE IN C/CAPITALE DAL MINISTERO DELLA SANITA' PER L'ATTUAZIONE DI PROGRAMMI E DI INTERVENTI MIRATI PER LA LOTTA E LA PREVENZIONE DELLE INFEZIONI DA AIDS E HIV.	A					
			B					
			C					
437106	2 3 6	ASSEGNAZIONE DELLO STATO DELLE RISORSE PER LA PROGETTAZIONE DI CUI AL D.M. 15.9.1999 RECANTE "CRITERI, MODALITA' E TERMINI PER LA ELABORAZIONE E LA PRESENTAZIONE DI PROGETTI AI SENSI DELL'ART. 71. COMMA 2, DELLA LEGGE 23.12.1998 N. 448"	A					
			B					
			C					

ENTRATA								
			A	RESIDUI INIZIALI	RESIDUI RISCOSSI	RESIDUI RIPRODOTTI	RESIDUI ELIMINATI	RESIDUI A NUOVO
			B	COMPETENZA PREVISTA	COMPETENZA RISCOSSA	ENTRATE ACCERTATE	ECONOMIE (-)MIN. (+)MAG.	RESIDUI DI NUOVA FORMAZ.
CAPITOLO	COD. S.I.R.	DENOMINAZIONE	C	CASSA PREVISTA	TOTALE RISCOSSIONI	DIFFERENZE DI CASSA		TOTALE RESIDUI
437107	2 3 6	ASSEGNAZIONE DELLO STATO PER LA REALIZZAZIONE DI STRUTTURE SANITARIE PER L'ATTIVITA' LIBERO-PROFESSIONALE INTRAMURARIA AI SENSI DELL'ART. 1 DEL DLGS 28.7.2000, N. 254	A	45.343.892,06			9.658.882,50	35.685.009,56
			B	6.337.924,06	9.988.437,44	9.988.437,44	-3.650.513,38	
			C	51.681.816,12	9.988.437,44	41.693.378,68		35.685.009,56
437108	2 3 6	ASSEGNAZIONE DELLO STATO DELLE RISORSE DI CUI AL PROGRAMMA NAZIONALE PER LA REALIZZAZIONE DI STRUTTURE PER LE CURE PALLIATIVE (LEGGE 39/99)	A					
			B					
			C					
437109	2 3 6	ASSEGNAZIONE STATALE PER IL POTENZIAMENTO DELLE STRUTTURE DI RADIOTERAPIA - ART. 28, COMMA 12 DELLA LEGGE 23.12.99 N. 488	A	904.606,33				904.606,33
			B					
			C	904.606,33		904.606,33		904.606,33
437110	2 3 6	ASSEGNAZIONE DELLO STATO PER LA REALIZZAZIONE A TUSCANIA DI UN CENTRO DI CURA, RIABILITAZIONE E RICERCA SUL MORBO DI ALZHEIMER - LEGGE 16 OTTOBRE 2003, N. 291 -	A					
			B					
			C					
437112	2 3 2	RISORSE FAS DESTINATE ALLA COPERTURA DEL DEBITO SANITARIO	A					
			B					
			C					
437114	2 3 6	ASSEGNAZIONE IN SANATORIA RISORSE EX ART. 20 LEGGE 67/1988	A					
			B	325.000.000,00			325.000.000,00	
			C	325.000.000,00		325.000.000,00		
437116	2 3 6	ASSEGNAZIONE FONDI DELLO STATO - DIGIT PA PER LA REALIZZAZIONE DEL PROGETTO LAZIO ESCAPE	A					
			B	1.972.560,00		1.972.560,00		1.972.560,00
			C	1.972.560,00		1.972.560,00		1.972.560,00
		TOTALE UPB 437	A	148.774.005,80			17.406.386,26	131.367.619,54
			B	370.931.695,47	65.421.634,23	67.394.194,23	303.537.501,24	1.972.560,00
			C	519.705.701,27	65.421.634,23	454.284.067,04		133.340.179,54
		UPB 439 Altri trasferimenti di parte CAPITALE						

ENTRATA			A	RESIDUI INIZIALI	RESIDUI RISCOSSI	RESIDUI RIPRODOTTI	RESIDUI ELIMINATI	RESIDUI A NUOVO
			B	COMPETENZA PREVISTA	COMPETENZA RISCOSSA	ENTRATE ACCERTATE	ECONOMIE (-)MIN. (+)MAG.	RESIDUI DI NUOVA FORMAZ.
CAPITOLO	COD. S.I.R.	DENOMINAZIONE	C	CASSA PREVISTA	TOTALE RISCOSSIONI	DIFFERENZE DI CASSA		TOTALE RESIDUI
439101	2 3 2	ASSEGNAZIONE DELLO STATO DELLE RISORSE IN CAPITALE DESTINATE AL FINANZIAMENTO DEGLI INTERVENTI CONSEGUENTI AL CONFERIMENTO DELLE FUNZIONI E DEI COMPITI AMMINISTRATIVI DELLO STATO ALLE REGIONI IN ATTUAZIONE DELLA LEGGE 15/03/1997, N. 59 (DLGS 112/98)	A					
			B					
			C					
439102	2 3 2	ASSEGNAZIONE DALLO STATO DI CUI ALLA LEGGE 2.5.1990, N. 104 RELATIVA ALLE SERVITU' MILITARI	A					
			B					
			C					
439104	2 3 2	ASSEGNAZIONE DELLO STATO PER IL FINANZIAMENTO DEGLI INTERVENTI PER ROMA CAPITALE (L. 15.12.1990, N. 396)!	A	10.970.370,19				10.970.370,19
			B					
			C	10.970.370,19		10.970.370,19		10.970.370,19
439105	2 3 2	ASSEGNAZIONE DELLO STATO PER IL COFINANZIAMENTO DEL PIANO REGIONALE DI E-GOVERNMENT	A	1.340.230,00				1.340.230,00
			B					
			C	1.340.230,00		1.340.230,00		1.340.230,00
439106	2 3 2	ASSEGNAZIONE DELLO STATO PER LA PROGETTAZIONE E REALIZZAZIONE DI OPERE PER MESSA IN SICUREZZA DELLA SUPER-STRADA CASSINO-FORMIA - ART. 19 LEGGE N. 166 DELL'1 AGOSTO 2002	A	1.000.000,00				1.000.000,00
			B					
			C	1.000.000,00		1.000.000,00		1.000.000,00
439107	2 3 2	ASSEGNAZIONE DELLO STATO PER LA PROGETTAZIONE E REALIZZAZIONE DEI LAVORI DI SISTEMAZIONE E MIGLIORAMENTO DELL'INSERIMENTO AMBIENTALE RELATIVI ALL'EX S.S. 4BIS DEL TERMINILLO E DELLA STRADA PROVINCIALE DI RACCORDO TRA TERMINILLO E LEONESSA-LEGGE N. 166 DEL 01/08/2002 ART. 19, COMMA 1, LETT. T)	A	1.225.000,00				1.225.000,00
			B					
			C	1.225.000,00		1.225.000,00		1.225.000,00
439108	2 3 2	ASSEGNAZIONE FONDI PER IL PROGETTO EUROPEO MIDIR "MULTIDIMENSIONAL INTEGRATED RISK GOVERNANCE"	A	4.509,10				4.509,10
			B					
			C	4.509,10		4.509,10		4.509,10

ENTRATA								
			A	RESIDUI INIZIALI	RESIDUI RISCOSSI	RESIDUI RIPRODOTTI	RESIDUI ELIMINATI	RESIDUI A NUOVO
			B	COMPETENZA PREVISTA	COMPETENZA RISCOSSA	ENTRATE ACCERTATE	ECONOMIE (-)MIN. (+)MAG.	RESIDUI DI NUOVA FORMAZ.
CAPITOLO	COD. S.I.R.	DENOMINAZIONE	C	CASSA PREVISTA	TOTALE RISCOSSIONI	DIFFERENZE DI CASSA		TOTALE RESIDUI
439110	2 3 2	FINANZIAMENTO STATALE AI SENSI DELLA LEGGE N. 443/2001 PER LE PROGETTAZIONI PRELIMINARI: ADEGUAMENTO SISTEMA PONTINA-A12-APPIA E SUOI COLLEGAMENTI FUNZIONALI CON I QUADRANTI SUD-OVEST E SUD-EST DELLA CAPITALE - NUOVO SISTEMA TRASPORTI AREA CASTELLI - COMPLETAMENTO CASSIA SINO A VITERBO - BRETELLA AUTOSTRADALE CISTERNA-VALMONTONE - ADEGUAMENTO S.S. SALARIA NEL TRATTO PASSO CORESE-RIETI	A					
			B					
			C					
439111	2 3 2	FINANZIAMENTO STATALE PER LA PROGETTAZIONE DEFINITIVA DELLA VIA CASSIA	A	3.834.185,86	719.862,18			3.114.323,68
			B					
			C	3.834.185,86	719.862,18	3.114.323,68		3.114.323,68
439112	2 3 2	ASSEGNAZIONE FONDI PER IL PROGETTO EUROPEO MAP "MOBILE ADAPTIVE PROCEDURE"	A	52.520,37				52.520,37
			B					
			C	52.520,37		52.520,37		52.520,37
439113	2 3 4	ASSEGNAZIONE FONDI DALL'INSTITUTO TECNOLOGICO DE ARAGON PER IL PROGETTO "DEN4DEK - DIGITAL ECOSYSTEMS NETWORK FOR DISSEMINATION AND KNOWLEDGE DEPLOYMENT"	A	6.000,00				6.000,00
			B					
			C	6.000,00		6.000,00		6.000,00
439115	2 4 2	ALTRI TRASFERIMENTI IN CONTO CAPITALE	A					
			B		6.471.726,59	6.471.726,59	-6.471.726,59	
			C		6.471.726,59	-6.471.726,59		
		TOTALE UPB 439	A	18.432.815,52	719.862,18			17.712.953,34
			B		6.471.726,59	6.471.726,59	-6.471.726,59	
			C	18.432.815,52	7.191.588,77	11.241.226,75		17.712.953,34
		TOTALE CATEGORIA 43	A	715.721.005,41	6.591.115,39		100.630.232,64	608.499.657,38
			B	700.616.981,56	113.752.167,60	124.748.008,00	575.868.973,56	10.995.840,40
			C	1.416.337.986,97	120.343.282,99	1.295.994.703,98		619.495.497,78
		CATEGORIA 44 Entrate da alienazioni						
		UPB 441 Alienazioni patrimoniali						

E N T R A T A								
			A	RESIDUI INIZIALI	RESIDUI RISCOSSI	RESIDUI RIPRODOTTI	RESIDUI ELIMINATI	RESIDUI A NUOVO
			B	COMPETENZA PREVISTA	COMPETENZA RISCOSSA	ENTRATE ACCERTATE	ECONOMIE (-)MIN. (+)MAG.	RESIDUI DI NUOVA FORMAZ.
CAPITOLO	COD. S.I.R.	DENOMINAZIONE	C	CASSA PREVISTA	TOTALE RISCOSSIONI	DIFFERENZE DI CASSA		TOTALE RESIDUI
441101	4 1 0	ENTRATE DERIVANTI DALLA DISMISSIONE PATRIMONIALE DA DESTINARE ALLA COPERTURA DEL DISAVANZO	A					
			B	900.000.000,00	4,00	4,00	899.999.996,00	
			C	900.000.000,00	4,00	899.999.996,00		
441102	4 1 0	ENTRATE DERIVANTI DALLA DISMISSIONE PATRIMONIALE DA DESTINARE ALL'ESTINZIONE ANTICIPATA DEI PRESTITI	A					
			B	100.000.000,00			100.000.000,00	
			C	100.000.000,00		100.000.000,00		
441104	4 1 0	ENTRATE DERIVANTI DALL'ALIENAZIONE DEI BENI IMMOBILI DI PROPRIETA' DELL'ARSIAL (L.R. 4/2006, ART. 23) - L.R. 9/2010, ART. 2, COMMA 69	A					
			B					
			C					
441105	4 1 0	ENTRATE DERIVANTI DA DISMISSIONI PATIMONIALI PER NUOVI INVESTIMENTI	A					
			B	464.795.778,85	314.004,55	314.004,55	464.481.774,30	
			C	464.795.778,85	314.004,55	464.481.774,30		
		TOTALE UPB 441	A					
			B	1.464.795.778,85	314.008,55	314.008,55	1.464.481.770,30	
			C	1.464.795.778,85	314.008,55	1.464.481.770,30		
		TOTALE CATEGORIA 44	A					
			B	1.464.795.778,85	314.008,55	314.008,55	1.464.481.770,30	
			C	1.464.795.778,85	314.008,55	1.464.481.770,30		
		CATEGORIA 45 RISCOSSIONI DI CREDITI						
		UPB 451 RISCOSSIONI DI CREDITI DA AMMINISTRAZIONI PUBBLICHE E DA IMPRESE						
451101	4 3 2	RISCOSSIONI DI CREDITI PROVENIENTI DA FONDI DI ROTAZIONE	A	185.050.000,00			26.050.000,00	159.000.000,00
			B	26.050.000,00		25.000.000,00	1.050.000,00	25.000.000,00
			C	211.100.000,00		211.100.000,00		184.000.000,00
		TOTALE UPB 451	A	185.050.000,00			26.050.000,00	159.000.000,00
			B	26.050.000,00		25.000.000,00	1.050.000,00	25.000.000,00
			C	211.100.000,00		211.100.000,00		184.000.000,00
		TOTALE CATEGORIA 45	A	185.050.000,00			26.050.000,00	159.000.000,00
			B	26.050.000,00		25.000.000,00	1.050.000,00	25.000.000,00
			C	211.100.000,00		211.100.000,00		184.000.000,00

ENTRATA								
			A	RESIDUI INIZIALI	RESIDUI RISCOSSI	RESIDUI RIPRODOTTI	RESIDUI ELIMINATI	RESIDUI A NUOVO
			B	COMPETENZA PREVISTA	COMPETENZA RISCOSSA	ENTRATE ACCERTATE	ECONOMIE (-)MIN. (+)MAG.	RESIDUI DI NUOVA FORMAZ.
CAPITOLO	COD. S.I.R.	DENOMINAZIONE	C	CASSA PREVISTA	TOTALE RISCOSSIONI	DIFFERENZE DI CASSA		TOTALE RESIDUI
			A	1.596.200.498,60	47.173.037,21		335.953.488,45	1.213.073.972,94
		TOTALE TITOLO 4	B	2.408.557.844,59	114.185.885,02	150.316.495,31	2.258.241.349,28	36.130.610,29
			C	4.004.758.343,19	161.358.922,23	3.843.399.420,96		1.249.204.583,23
		TITOLO 5 Entrate derivanti da MUTUI, PRESTITI o altre operazioni creditizie						
		CATEGORIA 51 Entrate derivanti da MUTUI, PRESTITI o altre operazioni creditizie a carico Regione per investimenti						
		UPB 511 Entrate derivanti da MUTUI, PRESTITI o altre operazioni creditizie a carico Regione per investimenti						
511801	5 1 0	ENTRATE DERIVANTI DA MUTUI E PRESTITI OBBLIGAZIONARI FINALIZZATI AGLI INVESTIMENTI	A					
			B	5.960.809.924,23			5.960.809.924,23	
			C	5.960.809.924,23		5.960.809.924,23		
511805	5 1 0	MUTUO CASSA DD.PP. PER INTERVENTI IN MATERIA DI ACQUEDOTTI DI COMPETENZA REGIONALE (L.67/88 ART. 17)	A					
			B					
			C					
511807	5 1 0	MUTUI E PRESTITI OBBLIGAZIONARI DESTINATI AL RIMBORSO ANTICIPATO DI MUTUI E PRESTITI FINALIZZATI AGLI INVESTIMENTI	A					
			B					
			C					
			A					
		TOTALE UPB 511	B	5.960.809.924,23			5.960.809.924,23	
			C	5.960.809.924,23		5.960.809.924,23		
		UPB 512 Entrate derivanti da MUTUI, PRESTITI o altre operazioni creditizie a carico Regione per disavanzi sanit.						
512801	5 1 0	MUTUI E PRESTITI A CARICO DELLA REGIONE PER IL FINANZIAMENTO DEI DISAVANZI DI GESTIONE DEL SERVIZIO SANITARIO	A					
			B					
			C					
512802	5 3 0	ANTICIPAZIONI RISORSE FINANZIARIE PER LA COPERTURA DEI DISAVANZI SANITARI	A					
			B					
			C					

E N T R A T A			A B C	RESIDUI INIZIALI COMPETENZA PREVISTA CASSA PREVISTA	RESIDUI RISCOSSI COMPETENZA RISCOSSA TOTALE RISCOSSIONI	RESIDUI RIPRODOTTI ENTRATE ACCERTATE DIFFERENZE DI CASSA	RESIDUI ELIMINATI ECONOMIE (-)MIN. (+)MAG.	RESIDUI A NUOVO RESIDUI DI NUOVA FORMAZ. TOTALE RESIDUI
CAPITOLO	COD. S.I.R.	DENOMINAZIONE						
512803	2 3 5	ENTRATA CONNESSA ALLA CARTOLARIZZAZIONE DELL'ASSEGNAZIONE STATALE A COPERTURA DELLA MAGGIORE SPESA SANITARIA ANNI 1994-1999	A B C					
512805	1 1 1	MUTUI E PRESTITI A CARICO DELLA REGIONE PER IL FINANZIAMENTO DELLE EX GESTIONI LIQUIDATORIE	A B C					
		TOTALE UPB 512	A B C					
		TOTALE CATEGORIA 51	A B C	 5.960.809.924,23 5.960.809.924,23		 5.960.809.924,23	 5.960.809.924,23	
		CATEGORIA 52 ANTICIPAZIONI DI CASSA						
		UPB 521 ANTICIPAZIONI DI CASSA						
521801	5 3 0	ANTICIPAZIONI DI CASSA AI SENSI DELL'ART. 47, COMMA 2 DELLA L.R. N. 25/01 (L.R. N. 22/09, ART. 1 COMMA 10)	A B C	 2.077.726.110,60 2.077.726.110,60	 4.451.540.635,00 4.451.540.635,00	 4.451.540.635,00 -2.373.814.524,40	 -2.373.814.524,40	
		TOTALE UPB 521	A B C	 2.077.726.110,60 2.077.726.110,60	 4.451.540.635,00 4.451.540.635,00	 4.451.540.635,00 -2.373.814.524,40	 -2.373.814.524,40	
		TOTALE CATEGORIA 52	A B C	 2.077.726.110,60 2.077.726.110,60	 4.451.540.635,00 4.451.540.635,00	 4.451.540.635,00 -2.373.814.524,40	 -2.373.814.524,40	
		TOTALE TITOLO 5	A B C	 8.038.536.034,83 8.038.536.034,83	 4.451.540.635,00 4.451.540.635,00	 4.451.540.635,00 3.586.995.399,83	 3.586.995.399,83	
		TITOLO 6 Entrate per CONTABILITA' SPECIALI						
		CATEGORIA 61 PARTITE DI GIRO						

ENTRATA								
			A	RESIDUI INIZIALI	RESIDUI RISCOSSI	RESIDUI RIPRODOTTI	RESIDUI ELIMINATI	RESIDUI A NUOVO
			B	COMPETENZA PREVISTA	COMPETENZA RISCOSSA	ENTRATE ACCERTATE	ECONOMIE (-)MIN. (+)MAG.	RESIDUI DI NUOVA FORMAZ.
CAPITOLO	COD. S.I.R.	DENOMINAZIONE	C	CASSA PREVISTA	TOTALE RISCOSSIONI	DIFFERENZE DI CASSA		TOTALE RESIDUI
		UPB 611 Partite di giro						
611101	6 1 1	RITENUTE PREVIDENZIALI E ASSISTENZIALI A CARICO DEI DIPENDENTI	A	252,64				252,64
			B	28.000.000,00	20.954.203,22	20.954.203,22	7.045.796,78	
			C	28.000.252,64	20.954.203,22	7.046.049,42		252,64
611102	6 1 3	CESSIONE DI STIPENDIO E SEQUESTRI	A	4.617,70			4.617,70	
			B	8.000.000,00	5.922.853,99	5.922.853,99	2.077.146,01	
			C	8.004.617,70	5.922.853,99	2.081.763,71		
611103	6 1 3	RIMBORSO DA PARTE DEGLI ENTI DI CUI ALL'ART.3 DELLA L.R. N.17 DEL 20/2/1974, DEI FONDI ANTICIPATI PER PROVVEDERE ALL'EROGAZIONE DI ACCONTI SUL TRATTAMENTO ECONOMICO SPETTANTE AL PERSONALE REGIONALE CESSATO DAL SERVIZIO (ART. 3 L.R.17/8/1974 N? 42)	A					
			B					
			C					
611104	6 1 3	SOMME VERSATE DA ENTI VARI A TITOLO DI IDENTITA' O DI ANZIANITA' O ALTRO EQUIVALENTE, SPETTANTI AL PERSONALE TRASFERITO ALLA REGIONE	A	2.668,63			2.668,63	
			B	100.000,00			100.000,00	
			C	102.668,63		102.668,63		
611105	6 1 3	SOMME VERSATE DA ALTRI ENTI PER PRESTAZIONI EFFETTUATE DAI DIPENDENTI DELLA REGIONE (ART.76 DELLA L.R.29/5/1973, N.20)	A					
			B	100.000,00			100.000,00	
			C	100.000,00		100.000,00		
611106	6 1 3	RITENUTE IRPEF A CARICO DEL PERSONALE REGIONALE DA COLLABORAZIONE COORDINATA E CONTINUATIVA COD 100E	A					
			B	500.000,00	365.352,84	365.352,84	134.647,16	
			C	500.000,00	365.352,84	134.647,16		
611107	6 1 3	RITENUTE PER CONTRIBUTO STRAORDINARIO PER L'EUROPA TRATTENUTE AI DIPENDENTI REGIONALI - COD. 1996	A					
			B					
			C					
611108	6 1 3	PROVENTI DERIVANTI DA OBLAZIONI AMMINISTRATIVE CONSEGUENTI ALLA VIOLAZIONE DELLE NORME CHE DISCIPLINANO LA LAVORAZIONE ED IL COMMERCIO DEI CEREALI,DEGLI SFARINATI E DELLE PASTE ALIMENTARI(LEGGE 4/7/1967 N.580)	A					
			B					
			C					

ENTRATA								
			A	RESIDUI INIZIALI	RESIDUI RISCOSSI	RESIDUI RIPRODOTTI	RESIDUI ELIMINATI	RESIDUI A NUOVO
			B	COMPETENZA PREVISTA	COMPETENZA RISCOSSA	ENTRATE ACCERTATE	ECONOMIE (-)MIN. (+)MAG.	RESIDUI DI NUOVA FORMAZ.
CAPITOLO	COD. S.I.R.	DENOMINAZIONE	C	CASSA PREVISTA	TOTALE RISCOSSIONI	DIFFERENZE DI CASSA		TOTALE RESIDUI
611109	6 1 3	RIMBORSO DI SOMME ANTICIPATE PER CONTO DELLE COMUNITA' MONTANE PER LA CORRESPONSIONE DEGLI STIPENDI AL PERSONALE DEI CONSIGLI DI VALLE E DELLE AZIENDE SPECIALI SILVO-PASTORALI E DEI RELATIVI ONERI RIFLESSIVI	A	7.746,85			7.746,85	
			B					
			C	7.746,85		7.746,85		
611110	6 1 3	RECUPERO DEI FONDI ANTICIPATI PER ASSICURARE LA CONTINUITA' DEI FINANZIAMENTI ECC..	A	105.079,75			105.079,75	
			B					
			C	105.079,75		105.079,75		
611111	6 1 3	RITENUTE IRPEF DI CUI AL CODICE 100E PER RETRIBUZIONI, PENSIONI, TRASFERTE, MENSILITA' AGGIUNTIVE E RELATIVO CONGUAGLIO	A					
			B	45.000.000,00	43.013.663,12	43.013.663,12	1.986.336,88	
			C	45.000.000,00	43.013.663,12	1.986.336,88		
611112	6 1 3	RITENUTE IRPEF DI CUI AL CODICE 102E SU EMOLUMENTI ARRETRATI	A					
			B	2.000.000,00	260.937,35	260.937,35	1.739.062,65	
			C	2.000.000,00	260.937,35	1.739.062,65		
611113	6 1 3	RITENUTE IRPEF DI CUI AL CODICE 1004 SU INDENNITA' E COMPENSI CORRISPOSTI DA TERZI A PERSONALE DIPENDENTE	A					
			B	50.000,00	151.304,91	151.304,91	-101.304,91	
			C	50.000,00	151.304,91	-101.304,91		
611114	6 1 3	RITENUTE IRPEF DI CUI AL CODICE 1005 SU INDENNITA', GETTONI DI PRESENZA O ALTRI COMPENSI COORRISPOSTI DA REGIONI, PROVINCE E COMUNI PER L'ESERCIZIO DI PUBBLICHE FUNZIONI	A					
			B					
			C					
611115	6 1 3	RITENUTE IRPEF DI CUI AL CODICE 1011 SU BORSE DI STUDIO, ASSEGNI, PREMI O SUSSIDI PER FINI DI STUDIO O DI ADDESTRAMENTO PROFESSIONALE - PER LA SOLA GESTIONE DEI RESIDUI	A					
			B					
			C					
611116	6 1 3	RITENUTE IRPEF DI CUI AL CODICE 110E PER INDENNITA' DI CESSAZIONE DI RAPPORTO DI LAVORO	A	385,46				385,46
			B	3.000.000,00	1.061.367,00	1.061.367,00	1.938.633,00	
			C	3.000.385,46	1.061.367,00	1.939.018,46		385,46
611117	6 1 3	RITENUTE IRPEF DI CUI AL CODICE 104E PER REDDITI DI LAVORO AUTONOMO:COMPENSI PER L'ESERCIZIO DI ARTI E PROFESSIONI	A	60,00				60,00
			B	2.000.000,00	969.493,06	971.419,06	1.028.580,94	1.926,00
			C	2.000.060,00	969.493,06	1.030.566,94		1.986,00

ENTRATA								
			A	RESIDUI INIZIALI	RESIDUI RISCOSSI	RESIDUI RIPRODOTTI	RESIDUI ELIMINATI	RESIDUI A NUOVO
			B	COMPETENZA PREVISTA	COMPETENZA RISCOSSA	ENTRATE ACCERTATE	ECONOMIE (-)MIN. (+)MAG.	RESIDUI DI NUOVA FORMAZ.
CAPITOLO	COD. S.I.R.	DENOMINAZIONE	C	CASSA PREVISTA	TOTALE RISCOSSIONI	DIFFERENZE DI CASSA		TOTALE RESIDUI
611118	6 1 3	RITENUTE IRPEF DI CUI AL CODICE 1041 PER REDDITI DERIVANTI DA UTILIZZAZIONE MARCHI E OPERE DELL'INGEGNO, COLLABORAZIONE COORDINATA E CONTINUATIVA E PARTECIPAZIONE AD ASSOCIAZIONI IN PARTECIPAZIONE	A	71,48			71,48	
			B					
			C	71,48		71,48		
611119	6 1 3	RITENUTE IRPEF DI CUI AL CODICE 1043 PER COMPENSI SU PRESTAZIONI DI LAVORO AUTONOMO CORRISPOSTI A SOGGETTI RESIDENTI ALL'ESTERO	A					
			B					
			C					
611120	6 1 3	RITENUTE IRPEF DI CUI AL CODICE 106E PER CONTRIBUTI CORRISPOSTI AD IMPRESE	A	3.131,21			3.131,21	
			B	1.000.000,00	182.738,53	182.738,53	817.261,47	
			C	1.003.131,21	182.738,53	820.392,68		
611121	6 1 3	RITENUTE IRPEF SU ALTRI REDDITI NON CLASSIFICATI	A					
			B	50.000,00	9.618,55	9.618,55	40.381,45	
			C	50.000,00	9.618,55	40.381,45		
611122	6 1 3	SOMME RISCOSSE PER CONTO DELLO STATO PER L'ISCRIZIONE DEI RUOLI REGIONALI PER L'ASSISTENZA OSPEDALIERA (ART.13 DELLA LEGGE 17/8/1974, N.386 E ARTT.17 E 21 DELLA L.R.4/2/1975,N.15)	A					
			B					
			C					
611123	6 1 3	RIMBORSO DA PARTE DELLO STATO DEL 50% DELLE SPESE PER IL FUNZIONAMENTO DEI COMITATI PROVINCIALI DEI PREZZI	A	10.538,39			10.538,39	
			B	50.000,00			50.000,00	
			C	60.538,39		60.538,39		
611124	6 1 3	SOMME RISCOSSE PER CONTO DELLO STATO PER L'ESERCIZIO DI AZIONI DI RIVALSA IN MATERIA DI RICOVERI OSPEDALIERI	A					
			B					
			C					
611125	6 1 3	RITENUTE IRPEF IN ACCONTO TRATTENUTE DAL SOSTITUTO D'IMPOSTA 133E	A					
			B	500.000,00	389.054,85	389.054,85	110.945,15	
			C	500.000,00	389.054,85	110.945,15		
611126	6 1 3	RITENUTE IRPEF A SALDO TRATTENUTE DAL SOSTITUTO D'IMPOSTA 134E	A					
			B	500.000,00	271.967,75	271.967,75	228.032,25	
			C	500.000,00	271.967,75	228.032,25		

ENTRATA								
			A	RESIDUI INIZIALI	RESIDUI RISCOSSI	RESIDUI RIPRODOTTI	RESIDUI ELIMINATI	RESIDUI A NUOVO
			B	COMPETENZA PREVISTA	COMPETENZA RISCOSSA	ENTRATE ACCERTATE	ECONOMIE (-)MIN. (+)MAG.	RESIDUI DI NUOVA FORMAZ.
CAPITOLO	COD. S.I.R.	DENOMINAZIONE	C	CASSA PREVISTA	TOTALE RISCOSSIONI	DIFFERENZE DI CASSA		TOTALE RESIDUI
611127	6 1 3	RITENUTE PER CONTRIBUTO STRAORDINARIO PER L'EUROPA TRATTENUTE DAL SOSTITUTO D'IMPOSTA - COD. 4996.	A					
			B					
			C					
611128	6 1 2	PRELEVAMENTI DAL CONTO CORRENTE PRESSO LA TESORERIA DELLO STATO N. 22903 DENOMINATO "REGIONE LAZIO - RISORSE CEE - COFINANZIAMENTO NAZIONALE"	A	35.937,60	35.937,60			
			B	300.000.000,00	112.355.095,01	112.428.710,09	187.571.289,91	73.615,08
			C	300.035.937,60	112.391.032,61	187.644.904,99		73.615,08
611131	6 1 2	PRELEVAMENTI DAL CONTO CORRENTE PRESSO LA TESORERIA DELLO STATO N. 22925 DENOMINATO "REGIONE LAZIO - CONTRIBUTI SANITARI"	A					
			B					
			C					
611132	6 1 3	SOMME DESTINATE ALLA RESTITUZIONE AGLI ISTITUTI DI CREDITO PER ERRATO VERSAMENTO DI CONTRIBUTI PER PRESTAZIONI SERVIZIO SANITARIO NAZIONALE	A					
			B	80.000,00			80.000,00	
			C	80.000,00		80.000,00		
611133	6 1 3	RITENUTA ADDIZIONALE IRPEF AL PERSONALE DI CUI AL CODICE 381E	A					
			B	3.000.000,00	3.029.651,41	3.029.651,41	-29.651,41	
			C	3.000.000,00	3.029.651,41	-29.651,41		
611134	6 1 3	RITENUTA INPS L. 335/95 - CARICO LAVORATORE AUTONOMO E CARICO REGIONE	A					
			B	300.000,00	214.963,39	214.963,39	85.036,61	
			C	300.000,00	214.963,39	85.036,61		
611135	6 1 3	RITENUTE DI CUI AL CODICE 1668 PER INTERESSI DOVUTI IN CASO DI RATEIZZAZIONI IMPOSTE RICHIESTE DAI DIPENDENTI IN SEDE DI DICHIARAZIONE DEI REDDITI (MOD. 730)	A					
			B	50.000,00	1.756,79	1.756,79	48.243,21	
			C	50.000,00	1.756,79	48.243,21		
611136	6 1 3	ADDIZIONALE REGIONALE ALL'IRPEF TRATTENUTA AI DIPENDENTI REGIONALI A SEGUITO DI ASSISTENZA FISCALE (MOD. 730) - COD. TRIBUTO 126E	A					
			B	50.000,00	53.503,00	53.503,00	-3.503,00	
			C	50.000,00	53.503,00	-3.503,00		
611137	6 1 3	RITENUTA ADDIZIONALE COMUNALE ALL'IRPEF AL PERSONALE REGIONALE DI CUI AL CODICE 384E	A					
			B	1.000.000,00	928.632,58	928.632,58	71.367,42	
			C	1.000.000,00	928.632,58	71.367,42		
611138	6 1 3	RITENUTA ADDIZIONALE COMUNALE ALL'IRPEF AL PERSONALE REGIONALE A SEGUITO DI DICHIARAZIONE MOD. 730 , DI CUI AL CODICE 128E	A					
			B	50.000,00	21.228,20	21.228,20	28.771,80	
			C	50.000,00	21.228,20	28.771,80		

ENTRATA								
			A	RESIDUI INIZIALI	RESIDUI RISCOSSI	RESIDUI RIPRODOTTI	RESIDUI ELIMINATI	RESIDUI A NUOVO
			B	COMPETENZA PREVISTA	COMPETENZA RISCOSSA	ENTRATE ACCERTATE	ECONOMIE (-)MIN. (+)MAG.	RESIDUI DI NUOVA FORMAZ.
CAPITOLO	COD. S.I.R.	DENOMINAZIONE	C	CASSA PREVISTA	TOTALE RISCOSSIONI	DIFFERENZE DI CASSA		TOTALE RESIDUI
611139	6 1 3	PRELIEVO RITENUTE INAIL SU COLLABORATORI PARASUBORDINATI	A					
			B					
			C					
611140	6 1 3	RECUPERO DELLE SOMME ANTICIPATE ALL'ECONOMO DELLA PRESIDENZA DELLA GIUNTA REGIONALE	A	1.934.696,68	902.082,88		415.571,28	617.042,52
			B	600.000,00		600.000,00		600.000,00
			C	2.534.696,68	902.082,88	1.632.613,80		1.217.042,52
611141	6 1 3	RITENUTE IRPEF DI CUI AL CODICE 1017 - REDDITI ASSIMILATI AL LAVORO DIPENDENTE	A					
			B					
			C					
611142	6 1 3	RECUPERO DEI DEPOSITI CAUZIONALI EFFETTUATI DALLA REGIONE	A	1.554.727,87			309,87	1.554.418,00
			B					
			C	1.554.727,87		1.554.727,87		1.554.418,00
611143	6 1 3	DEPOSITI CAUZIONALI EFFETTUATI DA TERZI	A	27.652,62	453,05		27.199,57	
			B	200.000,00	128.791,04	128.824,34	71.175,66	33,30
			C	227.652,62	129.244,09	98.408,53		33,30
611144	6 1 3	DEPOSITI PER SPESE DI GIUDIZIO ED OPERAZIONI PER LA LIQUIDAZIONE USI CIVICI AI SENSI DELL'ART.39 DELLA LEGGE 16/6/1927, N.1766	A					
			B					
			C					
611145	6 1 3	PARTITE VARIE E GIRI CONTABILI	A	52.648.080,22	2.800.000,00		20.387.567,70	29.460.512,52
			B	50.000.000,00	89.932.608,90	98.082.054,01	-48.082.054,01	8.149.445,11
			C	102.648.080,22	92.732.608,90	9.915.471,32		37.609.957,63
611147	6 1 3	ENTRATE DERIVANTI DAI VERSAMENTI PER RITENUTE FISCALI E PREVIDENZIALI EFFETTUATE DAL CONSIGLIO REGIONALE ED ALTRI ENTI	A	5.530,48	5.530,48			
			B	15.000.000,00	9.908.915,15	9.908.915,15	5.091.084,85	
			C	15.005.530,48	9.914.445,63	5.091.084,85		
611148	6 1 3	ENTRATE DERIVANTI DA OPERAZIONI EFFETTUATE DALLA TESORERIA REGIONALE A FRONTE DI MANDATI PAGATI E SUCCESSIVAMENTE RESTITUITI PER ERRATE FORME DI QUIETANZA	A					
			B	71.000,00			71.000,00	
			C	71.000,00		71.000,00		
611149	6 1 3	INTROITI CONNESSI CON IL PAGAMENTO DELLE RETRIBUZIONI AL PERSONALE DIPENDENTE	A					
			B	180.000.000,00	194.388.686,54	194.388.796,40	-14.388.796,40	109,86
			C	180.000.000,00	194.388.686,54	-14.388.686,54		109,86

ENTRATA								
			A	RESIDUI INIZIALI	RESIDUI RISCOSSI	RESIDUI RIPRODOTTI	RESIDUI ELIMINATI	RESIDUI A NUOVO
			B	COMPETENZA PREVISTA	COMPETENZA RISCOSSA	ENTRATE ACCERTATE	ECONOMIE (-)MIN. (+)MAG.	RESIDUI DI NUOVA FORMAZ.
CAPITOLO	COD. S.I.R.	DENOMINAZIONE	C	CASSA PREVISTA	TOTALE RISCOSSIONI	DIFFERENZE DI CASSA		TOTALE RESIDUI
611150	6 1 3	CODICE TRIBUTO 111E - EMOLUMENTI DIPENDENTI REGIONALI	A					
			B	20.000,00			20.000,00	
			C	20.000,00		20.000,00		
611156	6 1 3	RECUPERO DELLE SOMME ANTICIPATE ALL'ECONOMO DELL'UFFICIO DI RAPPRESENTANZA DI BRUXELLES	A	100.000,00	100.000,00			
			B	100.000,00		100.000,00		100.000,00
			C	200.000,00	100.000,00	100.000,00		100.000,00
611157	6 1 3	ADDIZIONALE COMUNALE ALL'IRPEF - TRATTENUTA IN ACCONTO AL PERSONALE REGIONALE - CODICE TRIBUTO 385E	A					
			B	500.000,00	374.944,29	374.944,29	125.055,71	
			C	500.000,00	374.944,29	125.055,71		
611158	6 1 3	ENTRATE DERIVANTI DA VERSAMENTI EFFETTUATI DAL CONSIGLIO REGIONALE PER EMOLUMENTI E COMPENSI VARI DA EROGARE AI DIPENDENTI ASSEGNATI AL CONSIGLIO REGIONALE	A					
			B	500.000,00	96.060,82	96.060,82	403.939,18	
			C	500.000,00	96.060,82	403.939,18		
611159	6 1 3	ADDIZIONALE COMUNALE ALL'IRPEF TRATTENUTA DAL SOSTITUTO D'IMPOSTA - MOD. 730 - ACCONTO CODICE TRIBUTO 127E	A					
			B	50.000,00	12.152,00	12.152,00	37.848,00	
			C	50.000,00	12.152,00	37.848,00		
611160	6 1 3	ENTRATE DERIVANTI DA OPERAZIONI EFFETTUATE DALLA TESORERIA REGIONALE A FRONTE DI MANDATI CONSIDERATI PAGATI E SUCCESSIVAMENTE RISCONTRATI COME NON RISCOSSI DAI BENEFICIARI.	A					
			B					
			C					
611161	6 1 3	INTROITI CONNESSI CON IL PAGAMENTO DELLE RETRIBUZIONI AL PERSONALE IN POSIZIONE DI COMANDO	A					
			B	2.000.000,00	763.351,62	763.351,62	1.236.648,38	
			C	2.000.000,00	763.351,62	1.236.648,38		
611162	6 1 3	ANTICIPAZIONE QUOTE DEI FONDI RELATIVI AL PIANO DI RIENTRO SANITARIO AI SENSI DELL'ART.1, COMMA 180, LEGGE N.311/2004 - ART.2,LEGGE N.244/2007	A					
			B					
			C					
611164	6 1 3	RECUPERO ANTICIPAZIONI DI CASSA REGIONALE	A					
			B					
			C					

ENTRATA								
			A	RESIDUI INIZIALI	RESIDUI RISCOSSI	RESIDUI RIPRODOTTI	RESIDUI ELIMINATI	RESIDUI A NUOVO
			B	COMPETENZA PREVISTA	COMPETENZA RISCOSSA	ENTRATE ACCERTATE	ECONOMIE (-)MIN. (+)MAG.	RESIDUI DI NUOVA FORMAZ.
CAPITOLO	COD. S.I.R.	DENOMINAZIONE	C	CASSA PREVISTA	TOTALE RISCOSSIONI	DIFFERENZE DI CASSA		TOTALE RESIDUI
611166	6 1 3	ANTICIPAZIONE DELLE QUOTE RELATIVE AL SETTORE SANITARIO AI SENSI DELL'ART. 77-QUARTER DEL DECRETO LEGGE 112/2008 CONVERTITO DALLA LEGGE 133/2008	A					
			B	2.800.000.000,00	3.343.417.230,97	3.343.417.230,97	-543.417.230,97	
			C	2.800.000.000,00	3.343.417.230,97	-543.417.230,97		
611167	6 1 3	INTERESSI PAGAMENTO DILAZIONATO IMPORTI RATEIZZABILI IRPEF TRATTENUTA DAL SOSTITUTO D'IMPOSTA A SEGUITO DI ASSISTENZA FISCALE COD 118E	A					
			B					
			C					
611168	6 1 3	INTERESSI PAGAMENTO DILAZIONATO DELL'ADDIZIONALE REGIONALE ALL'IRPEF TRATTENUTA DAL SOSTITUTO D'IMPOSTA A SEGUITO DI ASSISTENZA FISCALE COD 124E	A					
			B					
			C					
611169	6 1 3	INTERESSI PAGAMENTO DILAZIONATO DELL'ADDIZIONALE COMUNALE ALL'IRPEF TRATTENUTA DAL SOSTITUTO D'IMPOSTA A SEGUITO DI ASSISTENZA FISCALE COD 125E	A					
			B					
			C					
611170	6 1 3	ACCONTO IMPOSTE SUI REDDITI SOGGETTI A TASSAZIONE SEPARATA TRATTENUTO DAL SOSTITUTO D'IMPOSTA COD 129E	A					
			B	20.000,00	3.418,00	3.418,00	16.582,00	
			C	20.000,00	3.418,00	16.582,00		
611171	6 1 3	RISORSE TRASFERITE DAL CONTO TESORERIA DELLA GESTIONE ORDINARIA AL CONTO TESORERIA DELLA GESTIONE SANITARIA	A					
			B	100.000.000,00	4.033.865.523,97	4.033.865.523,97	-3.933.865.523,97	
			C	100.000.000,00	4.033.865.523,97	-3.933.865.523,97		
611172	6 1 3	RISORSE TRASFERITE DAL CONTO TESORERIA DELLA GESTIONE SANITARIA AL CONTO TESORERIA DELLA GESTIONE ORDINARIA	A					
			B	100.000.000,00	2.608.460.117,40	2.608.460.117,40	-2.508.460.117,40	
			C	100.000.000,00	2.608.460.117,40	-2.508.460.117,40		
		TOTALE UPB 611	A	56.441.177,58	3.844.004,01		20.964.502,43	31.632.671,14
			B	3.644.441.000,00	10.471.509.186,25	10.480.434.315,60	-6.835.993.315,60	8.925.129,35
			C	3.700.882.177,58	10.475.353.190,26	-6.774.471.012,68		40.557.800,49
		TOTALE CATEGORIA 61	A	56.441.177,58	3.844.004,01		20.964.502,43	31.632.671,14
			B	3.644.441.000,00	10.471.509.186,25	10.480.434.315,60	-6.835.993.315,60	8.925.129,35
			C	3.700.882.177,58	10.475.353.190,26	-6.774.471.012,68		40.557.800,49
		TOTALE TITOLO 6	A	56.441.177,58	3.844.004,01		20.964.502,43	31.632.671,14
			B	3.644.441.000,00	10.471.509.186,25	10.480.434.315,60	-6.835.993.315,60	8.925.129,35
			C	3.700.882.177,58	10.475.353.190,26	-6.774.471.012,68		40.557.800,49

E N T R A T A								
			A	RESIDUI INIZIALI	RESIDUI RISCOSSI	RESIDUI RIPRODOTTI	RESIDUI ELIMINATI	RESIDUI A NUOVO
			B	COMPETENZA PREVISTA	COMPETENZA RISCOSSA	ENTRATE ACCERTATE	ECONOMIE (-)MIN. (+)MAG.	RESIDUI DI NUOVA FORMAZ.
CAPITOLO	COD. S.I.R.	DENOMINAZIONE	C	CASSA PREVISTA	TOTALE RISCOSSIONI	DIFFERENZE DI CASSA		TOTALE RESIDUI
		TOTALE TITOLI	A	10.013.350.299,66	1.331.963.199,16		759.391.783,13	7.921.995.317,37
			B	28.612.916.571,06	23.317.960.640,29	28.325.563.897,28	287.352.673,78	5.007.603.256,99
			C	38.625.318.670,72	24.649.923.839,45	13.975.394.831,27		12.929.598.574,36
		TOTALE GENERALE	A	10.013.350.299,66	1.331.963.199,16		759.391.783,13	7.921.995.317,37
			B	32.231.460.237,57	23.317.960.640,29	28.325.563.897,28	3.905.896.340,29	5.007.603.256,99
			C	39.335.824.761,34	24.649.923.839,45	14.685.900.921,89		12.929.598.574,36

T A B E L L A "B"
Uscita (per UPB)

REGIONE LAZIO

CONSUNTIVO ESERCIZIO FINANZIARIO 2012 USCITA per UPB

SPESA		A	RESIDUI INIZIALI	RESIDUI PAGATI	RESIDUI RIACC. INSUSS.	RESIDUI PERENTI	RIACCERTATI REIMPUTATI	RESIDUI A NUOVO
		B	STANZIAMENTO COMPETENZA	COMPETENZA PAGATA	IMPEGNI	ECONOMIE	RIACCERTATI	RESIDUI DI NUOVA FORMAZ.
UPB	DENOMINAZIONE	C	STANZIAMENTO CASSA	TOTALE PAGAMENTI	DIFFERENZE DI CASSA			TOTALE RESIDUI
	DISAVANZO PER SPESE DI INVESTIMENTO COPERTO DA DISMISSIONI PATRIMONIALI	A						
		B	900.000.000,00					
		C						
	DISAVANZO SPESE INVESTIMENTO USCITA	A						
		B	5.088.520.893,79					
		C						
	TITOLO A							
	PROGRAMMI COMUNITARI							
	FUNZIONE OBBIETTIVO A1							
	PROGRAMMI COMUNITARI PER AGRICOLTURA							
A12	PIANO SVILUPPO RURALE 2000 - 2006	A						
		B	156.323.844,09	12.608.198,89	72.418.650,24	83.905.193,85	57.383.629,53	2.426.821,82
		C	156.323.844,09	12.608.198,89	143.715.645,20			2.426.821,82
A14	ALTRI PROGRAMMI COMUNITARI IN AGRICOLTURA	A						
		B	17.804.432,53	433.153,11	6.880.274,62	10.924.157,91	6.417.477,80	29.643,71
		C	17.804.432,53	433.153,11	17.371.279,42			29.643,71
TOTALE FUNZIONE OBBIETTIVO A1		TA	0,00	0,00	0,00	0,00		0,00
		TB	174.128.276,62	13.041.352,00	79.298.924,86	94.829.351,76	63.801.107,33	2.456.465,53
		TC	174.128.276,62	13.041.352,00	161.086.924,62			2.456.465,53
	FUNZIONE OBBIETTIVO A2							
	POLITICHE COMUNITARIE DI FONDO SOCIALE							
A22	OBIETTIVO 3 2000 - 2006	A						
		B	39.826.516,50	2.911.867,92	30.711.804,47	9.114.712,03	27.571.178,78	228.757,77
		C	39.826.516,50	2.911.867,92	36.914.648,58			228.757,77

SPESA		A	RESIDUI INIZIALI	RESIDUI PAGATI	RESIDUI RIACC. INSUSS.	RESIDUI PERENTI	RIACCERTATI REIMPUTATI	RESIDUI A NUOVO
		B	STANZIAMENTO COMPETENZA	COMPETENZA PAGATA	IMPEGNI	ECONOMIE	RIACCERTATI	RESIDUI DI NUOVA FORMAZ.
UPB	DENOMINAZIONE	C	STANZIAMENTO CASSA	TOTALE PAGAMENTI	DIFFERENZE DI CASSA			TOTALE RESIDUI
A24	OB 3 E 4 94-99 E PARCO PROGETTI 97	A						
		B	1.239,50		1.239,50			1.239,50
		C	1.239,50		1.239,50			1.239,50
A26	ALTRI PROGRAMMI COMUNITARI DI FSE	A						
		B	21.178.460,15	765.591,14	20.545.905,54	632.554,61	19.640.551,24	139.763,16
		C	21.178.460,15	765.591,14	20.412.869,01			139.763,16
A28	PROGRAMMA EQUAL	A						
		B	2.953.555,73	102.960,25	2.410.088,36	543.467,37	2.267.705,98	39.422,13
		C	2.953.555,73	102.960,25	2.850.595,48			39.422,13
TOTALE FUNZIONE OBBIETTIVO A2		TA	0,00	0,00	0,00	0,00		0,00
		TB	63.959.771,88	3.780.419,31	53.669.037,87	10.290.734,01	49.479.436,00	409.182,56
		TC	63.959.771,88	3.780.419,31	60.179.352,57			409.182,56
	FUNZIONE OBBIETTIVO A3 POLITICHE COMUNITARIE PER LO SVILUPPO							
A32	OBIETTIVO 2 2000 - 2006	A						
		B	90.498.332,94	2.447.134,81	18.254.936,54	72.243.396,40	14.359.856,63	1.447.945,10
		C	90.498.332,94	2.447.134,81	88.051.198,13			1.447.945,10
A34	ALTRI PROGRAMMI	A						
		B	34.004.890,27	1.724.549,03	20.549.982,92	13.454.907,35	18.155.118,17	670.315,72
		C	34.004.890,27	1.724.549,03	32.280.341,24			670.315,72
A36	PIC INTERREG III C	A						
		B	1.573.946,13	90.665,31	1.356.843,25	217.102,88	1.266.177,94	
		C	1.573.946,13	90.665,31	1.483.280,82			
A38	PROGRAMMA OPERATIVO REGIONALE - P.O.R. 2007-2013 FESR	A						
		B	530.939.323,10	88.337.055,12	436.755.353,45	94.183.969,65	333.484.293,83	14.934.004,50
		C	530.939.323,10	88.337.055,12	442.602.267,98			14.934.004,50
A39	PROGRAMMA OPERATIVO REGIONALE P.O.R. 2007/2013 - F.S.E.	A						
		B	530.515.705,07	73.480.540,76	411.603.266,86	118.912.438,21	249.402.063,14	88.720.662,96
		C	530.515.705,07	73.480.540,76	457.035.164,31			88.720.662,96

SPESA		A	RESIDUI INIZIALI	RESIDUI PAGATI	RESIDUI RIACC. INSUSS.	RESIDUI PERENTI	RIACCERTATI REIMPUTATI	RESIDUI A NUOVO
		B	STANZIAMENTO COMPETENZA	COMPETENZA PAGATA	IMPEGNI	ECONOMIE	RIACCERTATI	RESIDUI DI NUOVA FORMAZ.
UPB	DENOMINAZIONE	C	STANZIAMENTO CASSA	TOTALE PAGAMENTI	DIFFERENZE DI CASSA			TOTALE RESIDUI
TOTALE FUNZIONE OBBIETTIVO A3		TA	0,00	0,00	0,00	0,00		0,00
		TB	1.187.532.197,51	166.079.945,03	888.520.383,02	299.011.814,49	616.667.509,71	105.772.928,28
		TC	1.187.532.197,51	166.079.945,03	1.021.452.252,48			105.772.928,28
TOTALE AMBITO A		TA	0,00	0,00	0,00	0,00		0,00
		TB	1.425.620.246,01	182.901.716,34	1.021.488.345,75	404.131.900,26	729.948.053,04	108.638.576,37
		TC	1.425.620.246,01	182.901.716,34	1.242.718.529,67			108.638.576,37
	TITOLO B ATTIVITA' PRODUTTIVE COMMERCIALI E TURISTICHE FUNZIONE OBBIETTIVO B1 AGRICOLTURA							
B11	PRODUZIONE AGRICOLA E ZOOTECNICA. CACCIA E PESCA (CORRENTI)	A	4.364.964,92	1.902.431,33		652.934,21	1.624.689,51	184.909,87
		B	4.582.043,12	1.065.668,73	2.786.947,78	1.795.095,34	106.425,60	1.614.853,45
		C	8.947.008,04	2.968.100,06	5.978.907,98			1.799.763,32
B12	PRODUZIONE AGRICOLA E ZOOTECNICA. CACCIA E PESCA (C/CAPITALE)	A	6.240.580,00	1.068.780,00	300.000,00	1.376.800,00	760.000,00	2.735.000,00
		B	11.548.781,27		2.147.558,42	9.401.222,85	1.198.885,44	948.672,98
		C	17.789.361,27	1.068.780,00	16.720.581,27			3.683.672,98
B13	CREDITO E CONTRIBUTI IN ANNUALITA' IN AGRICOLTURA	A	926.501,61	881.881,15		7.694,31	36.926,15	
		B	4.850.000,00	2.072.024,87	3.203.792,61	1.646.207,39	737.549,21	394.218,53
		C	5.776.501,61	2.953.906,02	2.822.595,59			394.218,53
B14	PROGRAMMI INTERREGIONALI PER L?AGRICOLTURA (CAPITALE)	A	214.295,57	11.186,00	11.424,00	187.605,57		4.080,00
		B	2.936.670,57	2.237.566,44	2.672.062,45	264.608,12	232.496,01	202.000,00
		C	3.150.966,14	2.248.752,44	902.213,70			206.080,00
B15	ASSISTENZA, SERVIZI, PROMOZIONE, ATTIVITA' DI SUPPORTO E CONSULENZA IN AGRICOLTURA. ARSIAL. (CORRENTI)	A	15.656.309,31	8.589.143,38	975.206,22	2.312.097,38	932.464,79	2.847.397,54
		B	14.733.741,08	5.509.353,22	13.544.385,83	1.189.355,25	105.774,38	7.929.258,23
		C	30.390.050,39	14.098.496,60	16.291.553,79			10.776.655,77

SPESA		A	RESIDUI INIZIALI	RESIDUI PAGATI	RESIDUI RIACC. INSUSS.	RESIDUI PERENTI	RIACCERTATI REIMPUTATI	RESIDUI A NUOVO
		B	STANZIAMENTO COMPETENZA	COMPETENZA PAGATA	IMPEGNI	ECONOMIE	RIACCERTATI	RESIDUI DI NUOVA FORMAZ.
UPB	DENOMINAZIONE	C	STANZIAMENTO CASSA	TOTALE PAGAMENTI	DIFFERENZE DI CASSA			TOTALE RESIDUI
B16	ASSISTENZA, SERVIZI, PROMOZIONE, ATTIVITA' DI SUPPORTO E CONSULENZA IN AGRICOLTURA. ARSIAL. (CAPITALE)	A	3.500.000,00	3.500.000,00				
		B	500.000,00			500.000,00		
		C	4.000.000,00	3.500.000,00	500.000,00			
B17	AVVERSITA'	A	121.584,56	121.584,56				
		B	8.684.966,97			8.684.966,97		
		C	8.806.551,53	121.584,56	8.684.966,97			
B18	INFRASTRUTTURE RURALI	A	800.000,00			800.000,00		
		B						
		C	800.000,00		800.000,00			
TOTALE FUNZIONE OBBIETTIVO B1		TA	31.824.235,97	16.075.006,42	1.286.630,22	5.337.131,47	3.354.080,45	5.771.387,41
		TB	47.836.203,01	10.884.613,26	24.354.747,09	23.481.455,92	2.381.130,64	11.089.003,19
		TC	79.660.438,98	26.959.619,68	52.700.819,30			16.860.390,60
	FUNZIONE OBBIETTIVO B2							
	PMI E ARTIGIANATO							
B21	INTERVENTI PER LE PMI (CORRENTI)	A	18.231.185,52	2.481.479,62		11.746.734,70		4.002.971,20
		B	66.896.978,36	14.980,00	4.456.008,27	62.440.970,09	1.701.048,27	2.739.980,00
		C	85.128.163,88	2.496.459,62	82.631.704,26			6.742.951,20
B22	INTERVENTI PER LE PMI (C/CAPITALE)	A	42.064.033,01	13.709.191,41	645.367,48	7.102.292,11	5.523.227,24	15.083.954,77
		B	67.832.993,91	8.000.000,00	40.331.365,62	27.501.628,29	32.331.365,62	
		C	109.897.026,92	21.709.191,41	88.187.835,51			15.083.954,77
B23	ARTIGIANATO (CORRENTI)	A	6.599.008,97	1.156.717,92		2.379.359,13	470.044,68	2.592.887,24
		B	2.570.000,00	86.856,82	2.028.999,23	541.000,77	432.000,41	1.510.142,00
		C	9.169.008,97	1.243.574,74	7.925.434,23			4.103.029,24
B24	ARTIGIANATO (C/CAPITALE)	A	4.000.000,00					4.000.000,00
		B	1.000.000,00			1.000.000,00		
		C	5.000.000,00		5.000.000,00			4.000.000,00
B25	FIERE, MOSTRE, PROMOZIONE PER PMI E ARTIGIANATO (CORRENTI)	A	3.290.700,00	2.500.036,00		312.664,00	28.000,00	450.000,00
		B	1.600.000,00	98.043,00	1.493.911,03	106.088,97	666.015,98	729.852,05
		C	4.890.700,00	2.598.079,00	2.292.621,00			1.179.852,05

SPESA		A	RESIDUI INIZIALI	RESIDUI PAGATI	RESIDUI RIACC. INSUSS.	RESIDUI PERENTI	RIACCERTATI REIMPUTATI	RESIDUI A NUOVO
		B	STANZIAMENTO COMPETENZA	COMPETENZA PAGATA	IMPEGNI	ECONOMIE	RIACCERTATI	RESIDUI DI NUOVA FORMAZ.
UPB	DENOMINAZIONE	C	STANZIAMENTO CASSA	TOTALE PAGAMENTI	DIFFERENZE DI CASSA			TOTALE RESIDUI
B26	FIERE, MOSTRE, PROMOZIONE PER PMI E ARTIGIANATO (C/CAPITALE)	A	1.525.000,00	1.108.000,00		417.000,00		
		B	1.168.392,00		751.392,00	417.000,00	500.928,00	250.464,00
		C	2.693.392,00	1.108.000,00	1.585.392,00			250.464,00
TOTALE FUNZIONE OBBIETTIVO B2		TA	75.709.927,50	20.955.424,95	645.367,48	21.958.049,94	6.021.271,92	26.129.813,21
		TB	141.068.364,27	8.199.879,82	49.061.676,15	92.006.688,12	35.631.358,28	5.230.438,05
		TC	216.778.291,77	29.155.304,77	187.622.987,00			31.360.251,26
	FUNZIONE OBBIETTIVO B3							
	COMMERCIO							
B31	COMMERCIO E MERCATI (CORRENTI)	A	899.000,00	35.000,00		432.000,00	189.342,43	242.657,57
		B	1.150.000,00		545.200,00	604.800,00	484.700,00	60.500,00
		C	2.049.000,00	35.000,00	2.014.000,00			303.157,57
B32	COMMERCIO E MERCATI (CAPITALE)	A	520.525,99	86.074,85			40.627,42	393.823,72
		B	15.082.450,76	78.853,44	11.188.718,11	3.893.732,65	10.189.014,25	920.850,42
		C	15.602.976,75	164.928,29	15.438.048,46			1.314.674,14
TOTALE FUNZIONE OBBIETTIVO B3		TA	1.419.525,99	121.074,85	0,00	432.000,00	229.969,85	636.481,29
		TB	16.232.450,76	78.853,44	11.733.918,11	4.498.532,65	10.673.714,25	981.350,42
		TC	17.651.976,75	199.928,29	17.452.048,46			1.617.831,71
	FUNZIONE OBBIETTIVO B4							
	TURISMO							
B41	PROMOZIONE TURISTICA (CORRENTI)	A	6.171.547,31	2.068.967,66		453.489,49	2.175.434,08	1.473.656,08
		B	4.330.000,00		3.490.899,37	839.100,63	591.500,00	2.899.399,37
		C	10.501.547,31	2.068.967,66	8.432.579,65			4.373.055,45
B42	PROMOZIONE TURISTICA (C/CAPITALE)	A						
		B						
		C						
B43	INDUSTRIA ALBERGHIERA E RICETTIVITA (CORRENTE)	A	8.614.439,82	4.792.583,59		2.086.227,63	749.634,80	985.993,80
		B	4.050.000,00	34.789,86	3.712.525,09	337.474,91	1.714.083,49	1.963.651,74
		C	12.664.439,82	4.827.373,45	7.837.066,37			2.949.645,54

SPESA		A	RESIDUI INIZIALI	RESIDUI PAGATI	RESIDUI RIACC. INSUSS.	RESIDUI PERENTI	RIACCERTATI REIMPUTATI	RESIDUI A NUOVO
		B	STANZIAMENTO COMPETENZA	COMPETENZA PAGATA	IMPEGNI	ECONOMIE	RIACCERTATI	RESIDUI DI NUOVA FORMAZ.
UPB	DENOMINAZIONE	C	STANZIAMENTO CASSA	TOTALE PAGAMENTI	DIFFERENZE DI CASSA			TOTALE RESIDUI
B44	INDUSTRIA ALBERGHIERA E RICETTIVITA. TERMALISMO (C/CAPITALE)	A	17.422.907,26	1.702.341,05	156.094,39	9.258.274,20	50.000,00	6.256.197,62
		B	7.414.619,51		875.507,63	6.539.111,88	816.912,63	58.595,00
		C	24.837.526,77	1.702.341,05	23.135.185,72			6.314.792,62
TOTALE FUNZIONE OBBIETTIVO B4		TA	32.208.894,39	8.563.892,30	156.094,39	11.797.991,32	2.975.068,88	8.715.847,50
		TB	15.794.619,51	34.789,86	8.078.932,09	7.715.687,42	3.122.496,12	4.921.646,11
		TC	48.003.513,90	8.598.682,16	39.404.831,74			13.637.493,61
TOTALE AMBITO B		TA	141.162.583,85	45.715.398,52	2.088.092,09	39.525.172,73	12.580.391,10	41.253.529,41
		TB	220.931.637,55	19.198.136,38	93.229.273,44	127.702.364,11	51.808.699,29	22.222.437,77
		TC	362.094.221,40	64.913.534,90	297.180.686,50			63.475.967,18
	TITOLO C							
	PROGRAMMAZIONE NEGOZIATA, PROGRAMMI INTEGRATI, RETE DELLE SOCIETA' PER LO SVILUPPO							
	FUNZIONE OBBIETTIVO C1							
	PROGRAMMAZIONE NEGOZIATA, PROGRAMMI INTEGRATI							
C11	PROGRAMMAZIONE NEGOZIATA, PROGRAMMI INTEGRATI E ONERI CONNESSI ALLA PROGRAMMAZIONE (CORRENTE)	A	22.591.027,74	6.344.244,90	8.607,11	5.679.005,72	5.472.406,23	5.086.763,78
		B	22.719.552,74	124.709,21	9.410.091,25	13.309.461,49	310.084,79	8.975.297,25
		C	45.310.580,48	6.468.954,11	38.841.626,37			14.062.061,03
C12	PROGRAMMAZIONE NEGOZIATA, PROGRAMMI INTEGRATI E ONERI CONNESSI ALLA PROGRAMMAZIONE (C/CAPITALE)	A	172.138.827,70	24.003.698,98	1.847.765,78	64.047.599,23	43.611.207,50	38.628.556,21
		B	259.238.123,99	263.257,32	59.846.589,25	199.391.534,74	54.260.062,75	5.323.269,18
		C	431.376.951,69	24.266.956,30	407.109.995,39			43.951.825,39
C13	GIUBILEO 2000 (CORRENTI)	A						
		B						
		C						
C14	GIUBILEO 2000 (C/CAPITALE)	A						
		B						
		C						

SPESA		A	RESIDUI INIZIALI	RESIDUI PAGATI	RESIDUI RIACC. INSUSS.	RESIDUI PERENTI	RIACCERTATI REIMPUTATI	RESIDUI A NUOVO
		B	STANZIAMENTO COMPETENZA	COMPETENZA PAGATA	IMPEGNI	ECONOMIE	RIACCERTATI	RESIDUI DI NUOVA FORMAZ.
UPB	DENOMINAZIONE	C	STANZIAMENTO CASSA	TOTALE PAGAMENTI	DIFFERENZE DI CASSA			TOTALE RESIDUI
C16	PARTECIPAZIONI (C/CAPITALE)	A	20.330.000,00	450.000,00				19.880.000,00
		B	5.475.935,00	4.575.935,00	5.275.935,00	200.000,00		700.000,00
		C	25.805.935,00	5.025.935,00	20.780.000,00			20.580.000,00
TOTALE FUNZIONE OBBIETTIVO C1		TA	215.059.855,44	30.797.943,88	1.856.372,89	69.726.604,95	49.083.613,73	63.595.319,99
		TB	287.433.611,73	4.963.901,53	74.532.615,50	212.900.996,23	54.570.147,54	14.998.566,43
		TC	502.493.467,17	35.761.845,41	466.731.621,76			78.593.886,42
	FUNZIONE OBBIETTIVO C2							
	RETE DELLE SOCIETA' PER LO SVILUPPO							
C21	FONDI SPECIALI PER LO SVILUPPO E LE OCCUPAZIONI (CORRENTI)	A	68.707.920,89	30.379.695,55	154.489,32	17.357.053,36	2.762.853,55	18.053.829,11
		B	98.100.000,00	56.272.069,86	89.825.858,10	8.274.141,90	5.305.027,49	28.248.760,75
		C	166.807.920,89	86.651.765,41	80.156.155,48			46.302.589,86
C22	FONDI SPECIALI PER LO SVILUPPO E LE OCCUPAZIONI (C/CAPITALE)	A	185.223.189,15	19.133.212,16	5.336.641,64	78.775.378,76	44.077.531,34	37.900.425,25
		B	104.875.000,00	66.844,90	12.089.653,47	92.785.346,53	11.612.690,76	410.117,81
		C	290.098.189,15	19.200.057,06	270.898.132,09			38.310.543,06
TOTALE FUNZIONE OBBIETTIVO C2		TA	253.931.110,04	49.512.907,71	5.491.130,96	96.132.432,12	46.840.384,89	55.954.254,36
		TB	202.975.000,00	56.338.914,76	101.915.511,57	101.059.488,43	16.917.718,25	28.658.878,56
		TC	456.906.110,04	105.851.822,47	351.054.287,57			84.613.132,92
	FUNZIONE OBBIETTIVO C3							
	RICERCA, INNOVAZIONE E SVILUPPO ECONOMICO							
C31	RICERCA INNOVAZIONE E SVILUPPO ECONOMICO (SPESE CORRENTI)	A						
		B	50.000,00			50.000,00		
		C	50.000,00		50.000,00			
C32	RICERCA INNOVAZIONE E SVILUPPO ECONOMICO (SPESE IN C/CAPITALE)	A						
		B	46.071.000,00		46.000.000,00	71.000,00	46.000.000,00	
		C	46.071.000,00		46.071.000,00			
TOTALE FUNZIONE OBBIETTIVO C3		TA	0,00	0,00	0,00	0,00		0,00
		TB	46.121.000,00	0,00	46.000.000,00	121.000,00	46.000.000,00	0,00
		TC	46.121.000,00	0,00	46.121.000,00			0,00

SPESA		A	RESIDUI INIZIALI	RESIDUI PAGATI	RESIDUI RIACC. INSUSS.	RESIDUI PERENTI	RIACCERTATI REIMPUTATI	RESIDUI A NUOVO
		B	STANZIAMENTO COMPETENZA	COMPETENZA PAGATA	IMPEGNI	ECONOMIE	RIACCERTATI	RESIDUI DI NUOVA FORMAZ.
UPB	DENOMINAZIONE	C	STANZIAMENTO CASSA	TOTALE PAGAMENTI	DIFFERENZE DI CASSA			TOTALE RESIDUI
TOTALE AMBITO C		TA	468.990.965,48	80.310.851,59	7.347.503,85	165.859.037,07	95.923.998,62	119.549.574,35
		TB	536.529.611,73	61.302.816,29	222.448.127,07	314.081.484,66	117.487.865,79	43.657.444,99
		TC	1.005.520.577,21	141.613.667,88	863.906.909,33			163.207.019,34
	TITOLO D							
	INFRASTRUTTURE E TRASPORTI							
	FUNZIONE OBBIETTIVO D1							
	RETE VIARIA							
D11	VIABILITA', ITINERARI CICLABILI (CORRENTI)	A	5.023.495,23			5.023.495,23		
		B	2.120.000,00	138.213,55	1.512.268,31	607.731,69	28.935,07	1.345.119,69
		C	7.143.495,23	138.213,55	7.005.281,68			1.345.119,69
D12	VIABILITA', ITINERARI CICLABILI (C/CAPITALE)	A	191.289.901,41	29.595.779,23	19.074.304,66	67.014.230,57	39.381.500,48	36.224.086,47
		B	128.872.720,71	2.500.323,04	65.349.424,39	63.523.296,32	62.735.746,52	113.354,83
		C	320.162.622,12	32.096.102,27	288.066.519,85			36.337.441,30
TOTALE FUNZIONE OBBIETTIVO D1		TA	196.313.396,64	29.595.779,23	19.074.304,66	72.037.725,80	39.381.500,48	36.224.086,47
		TB	130.992.720,71	2.638.536,59	66.861.692,70	64.131.028,01	62.764.681,59	1.458.474,52
		TC	327.306.117,35	32.234.315,82	295.071.801,53			37.682.560,99
	FUNZIONE OBBIETTIVO D2							
	OPERE MARITTIME E PORTUALI							
D21	OPERE MARITTIME E PORTUALI (CORRENTI)	A	6.733.438,92	4.440.635,83		146.400,00		2.146.403,09
		B	5.544.000,00	40.644,26	5.386.643,72	157.356,28	266.580,00	5.079.419,46
		C	12.277.438,92	4.481.280,09	7.796.158,83			7.225.822,55
D22	OPERE MARITTIME E PORTUALI (C/CAPITALE)	A	5.506.572,51	679.632,03		2.564.379,27	1.368.964,65	893.596,56
		B	2.659.473,30	95.689,86	286.637,56	2.372.835,74	190.947,70	
		C	8.166.045,81	775.321,89	7.390.723,92			893.596,56
TOTALE FUNZIONE OBBIETTIVO D2		TA	12.240.011,43	5.120.267,86	0,00	2.710.779,27	1.368.964,65	3.039.999,65
		TB	8.203.473,30	136.334,12	5.673.281,28	2.530.192,02	457.527,70	5.079.419,46
		TC	20.443.484,73	5.256.601,98	15.186.882,75			8.119.419,11
	FUNZIONE OBBIETTIVO D3							
	RETE IDRICA							

SPESA		A	RESIDUI INIZIALI	RESIDUI PAGATI	RESIDUI RIACC. INSUSS.	RESIDUI PERENTI	RIACCERTATI REIMPUTATI	RESIDUI A NUOVO
		B	STANZIAMENTO COMPETENZA	COMPETENZA PAGATA	IMPEGNI	ECONOMIE	RIACCERTATI	RESIDUI DI NUOVA FORMAZ.
UPB	DENOMINAZIONE	C	STANZIAMENTO CASSA	TOTALE PAGAMENTI	DIFFERENZE DI CASSA			TOTALE RESIDUI
D31	SERVIZIO IDRICO INTEGRATO (CORRENTI)	A	6.309.380,88	5.743.429,94		33.045,00	21.504,18	511.401,76
		B	4.065.000,00	56.266,91	4.027.052,19	37.947,81	107.785,38	3.862.999,90
		C	10.374.380,88	5.799.696,85	4.574.684,03			4.374.401,66
D32	SERVIZIO IDRICO INTEGRATO (C/CAPITALE)	A	44.739.065,31	9.288.230,88	1.470.618,31	15.135.512,30	6.622.451,70	12.222.252,12
		B	50.700.000,00	1.043.525,43	50.394.060,59	305.939,41	16.401.518,82	32.949.016,34
		C	95.439.065,31	10.331.756,31	85.107.309,00			45.171.268,46
D33	ACQUEDOTTI, FOGNATURE, DEPURAZIONE. TUTELA DELLE ACQUE E DEL MARE. GESTIONE ACQUEDOTTI (CORRENTI)	A	5.149.900,12	4.095.186,68		1.522,08	24.988,37	1.028.202,99
		B	30.700.000,00	26.824.360,05	29.510.364,04	1.189.635,96	198.729,04	2.487.274,95
		C	35.849.900,12	30.919.546,73	4.930.353,39			3.515.477,94
D34	ACQUEDOTTI, FOGNATURE, DEPURAZIONE. TUTELA DELLE ACQUE E DEL MARE. GESTIONE ACQUEDOTTI (C/CAPITALE)	A	2.407.832,52	151.707,83		604.466,52	491.818,10	1.159.840,07
		B	22.429.477,49	17.679,61	14.282.762,61	8.146.714,88	13.629.723,01	635.359,99
		C	24.837.310,01	169.387,44	24.667.922,57			1.795.200,06
TOTALE FUNZIONE OBBIETTIVO D3		TA	58.606.178,83	19.278.555,33	1.470.618,31	15.774.545,90	7.160.762,35	14.921.696,94
		TB	107.894.477,49	27.941.832,00	98.214.239,43	9.680.238,06	30.337.756,25	39.934.651,18
		TC	166.500.656,32	47.220.387,33	119.280.268,99			54.856.348,12
	FUNZIONE OBBIETTIVO D4							
	TRASPORTO E INTERMODALITA'							
D41	TRASPORTO PUBBLICO (CORRENTI)	A	831.680.101,61	575.680.008,59		98.409.896,30	3.465.063,22	154.125.133,50
		B	910.895.951,68	232.870.397,73	869.511.420,00	41.384.531,68	43,11	636.640.979,16
		C	1.742.576.053,29	808.550.406,32	934.025.646,97			790.766.112,66
D42	TRASPORTO PUBBLICO (C/CAPITALE)	A	150.000,00			150.000,00		
		B	1.000.000,00		700.000,00	300.000,00		700.000,00
		C	1.150.000,00		1.150.000,00			700.000,00
D44	INVESTIMENTI TRASPORTO, PARCHEGGI,INTERMODALITA' (C/CAPITALE)	A	33.579.346,80	6.923.862,49		11.221.283,48	2.568.789,01	12.865.411,82
		B	168.095.181,03	27.668.903,30	48.126.150,64	119.969.030,39	20.457.247,34	
		C	201.674.527,83	34.592.765,79	167.081.762,04			12.865.411,82
TOTALE FUNZIONE OBBIETTIVO D4		TA	865.409.448,41	582.603.871,08	0,00	109.781.179,78	6.033.852,23	166.990.545,32
		TB	1.079.991.132,71	260.539.301,03	918.337.570,64	161.653.562,07	20.457.290,45	637.340.979,16
		TC	1.945.400.581,12	843.143.172,11	1.102.257.409,01			804.331.524,48

SPESA		A	RESIDUI INIZIALI	RESIDUI PAGATI	RESIDUI RIACC. INSUSS.	RESIDUI PERENTI	RIACCERTATI REIMPUTATI	RESIDUI A NUOVO
		B	STANZIAMENTO COMPETENZA	COMPETENZA PAGATA	IMPEGNI	ECONOMIE	RIACCERTATI	RESIDUI DI NUOVA FORMAZ.
UPB	DENOMINAZIONE	C	STANZIAMENTO CASSA	TOTALE PAGAMENTI	DIFFERENZE DI CASSA			TOTALE RESIDUI
TOTALE AMBITO D		TA	1.132.569.035,31	636.598.473,50	20.544.922,97	200.304.230,75	53.945.079,71	221.176.328,38
		TB	1.327.081.804,21	291.256.003,74	1.089.086.784,05	237.995.020,16	114.017.255,99	683.813.524,32
		TC	2.459.650.839,52	927.854.477,24	1.531.796.362,28			904.989.852,70
	TITOLO E AMBIENTE, ENERGIA E TERRITORIO							
	FUNZIONE OBBIETTIVO E1							
	ENERGIA							
E11	ENERGIA (CORRENTE)	A	1.519.065,51	220.000,00		1.162.269,25	11.679,68	125.116,58
		B	802.466,29	499.057,40	499.057,40	303.408,89		
		C	2.321.531,80	719.057,40	1.602.474,40			125.116,58
E12	ENERGIA (C/CAPITALE)	A	38.006.461,25	8.275.259,51	136.059,38	11.196.634,04	12.992.131,85	5.406.376,47
		B	14.435.198,38		13.130.845,57	1.304.352,81	12.850.000,00	280.845,57
		C	52.441.659,63	8.275.259,51	44.166.400,12			5.687.222,04
TOTALE FUNZIONE OBBIETTIVO E1		TA	39.525.526,76	8.495.259,51	136.059,38	12.358.903,29	13.003.811,53	5.531.493,05
		TB	15.237.664,67	499.057,40	13.629.902,97	1.607.761,70	12.850.000,00	280.845,57
		TC	54.763.191,43	8.994.316,91	45.768.874,52			5.812.338,62
	FUNZIONE OBBIETTIVO E2							
	PARCHI E AREE PROTETTE, FORESTE							
E21	PARCHI E AREE PROTETTE (CORRENTE)	A	4.749.879,30	4.438.786,37	3.977,00	115.987,20	57.878,32	133.250,41
		B	3.650.000,00	17.628,57	3.643.103,11	6.896,89	8.660,60	3.616.813,94
		C	8.399.879,30	4.456.414,94	3.943.464,36			3.750.064,35
E22	PARCHI E AREE PROTETTE (C/CAPITALE)	A	17.308.384,05	4.894.386,14	350.000,00	2.306.005,96	3.046.776,62	6.711.215,33
		B	4.500.000,00	297.247,80	3.960.863,96	539.136,04	1.586.830,15	2.076.786,01
		C	21.808.384,05	5.191.633,94	16.616.750,11			8.788.001,34
E23	FORESTE, PATRIMONIO FLORICOLO E FAUNISTICO (CORRENTI)	A	9.276.187,11	7.097.079,80	36.000,00	704.675,50	512.902,51	925.529,30
		B	6.650.000,00	2.312.668,40	6.467.631,04	182.368,96	1.664.745,85	2.490.216,79
		C	15.926.187,11	9.409.748,20	6.516.438,91			3.415.746,09

SPESA		A	RESIDUI INIZIALI	RESIDUI PAGATI	RESIDUI RIACC. INSUSS.	RESIDUI PERENTI	RIACCERTATI REIMPUTATI	RESIDUI A NUOVO
		B	STANZIAMENTO COMPETENZA	COMPETENZA PAGATA	IMPEGNI	ECONOMIE	RIACCERTATI	RESIDUI DI NUOVA FORMAZ.
UPB	DENOMINAZIONE	C	STANZIAMENTO CASSA	TOTALE PAGAMENTI	DIFFERENZE DI CASSA			TOTALE RESIDUI
E24	FORESTE, PATRIMONIO FLORICOLO E FAUNISTICO (C/CAPITALE)	A	5.741.000,65	1.675.963,85	35.000,00	743.287,11	881.741,75	2.405.007,94
		B	3.050.000,00		2.038.729,60	1.011.270,40	1.038.729,60	1.000.000,00
		C	8.791.000,65	1.675.963,85	7.115.036,80			3.405.007,94
TOTALE FUNZIONE OBBIETTIVO E2		TA	37.075.451,11	18.106.216,16	424.977,00	3.869.955,77	4.499.299,20	10.175.002,98
		TB	17.850.000,00	2.627.544,77	16.110.327,71	1.739.672,29	4.298.966,20	9.183.816,74
		TC	54.925.451,11	20.733.760,93	34.191.690,18			19.358.819,72
	FUNZIONE OBBIETTIVO E3 TUTELA AMBIENTALE							
E31	RIFIUTI (CORRENTI)	A	46.670.412,50	22.988.185,20		7.781.419,98	8.643.693,08	7.257.114,24
		B	29.638.000,00		28.501.027,72	1.136.972,28	15.335.649,29	13.165.378,43
		C	76.308.412,50	22.988.185,20	53.320.227,30			20.422.492,67
E32	RIFIUTI (C/CAPITALE)	A	25.216.799,26	4.725.037,38	2.068.953,22	6.947.456,29	4.901.787,97	6.573.564,40
		B	25.115.066,75		14.084.657,28	11.030.409,47	13.575.287,41	509.369,87
		C	50.331.866,01	4.725.037,38	45.606.828,63			7.082.934,27
E33	INFORMAZIONE ED EDUCAZIONE AMBIENTALE, ALTRI INTERVENTI IN MATERIA AMBIENTALE (CORRENTI)	A	23.565.502,00	12.099.591,35	60.419,95	572.493,30	495.927,30	10.337.070,10
		B	937.642,12	155.729,26	720.138,53	217.503,59	68.756,44	495.652,83
		C	24.503.144,12	12.255.320,61	12.247.823,51			10.832.722,93
E34	INFORMAZIONE ED EDUCAZIONE AMBIENTALE, ALTRI INTERVENTI IN MATERIA AMBIENTALE (C/CAPITALE)	A	5.618.607,95	1.418.311,93		2.979.494,22	944.323,78	276.478,02
		B	942.654,84	5.000,00	306.995,42	635.659,42	300.260,52	1.734,90
		C	6.561.262,79	1.423.311,93	5.137.950,86			278.212,92
TOTALE FUNZIONE OBBIETTIVO E3		TA	101.071.321,71	41.231.125,86	2.129.373,17	18.280.863,79	14.985.732,13	24.444.226,76
		TB	56.633.363,71	160.729,26	43.612.818,95	13.020.544,76	29.279.953,66	14.172.136,03
		TC	157.704.685,42	41.391.855,12	116.312.830,30			38.616.362,79
	FUNZIONE OBBIETTIVO E4 DIFESA DEL SUOLO E DELLE COSTE, CALAMITA? E PROTEZIONE CIVILE							

SPESA		A	RESIDUI INIZIALI	RESIDUI PAGATI	RESIDUI RIACC. INSUSS.	RESIDUI PERENTI	RIACCERTATI REIMPUTATI	RESIDUI A NUOVO
		B	STANZIAMENTO COMPETENZA	COMPETENZA PAGATA	IMPEGNI	ECONOMIE	RIACCERTATI	RESIDUI DI NUOVA FORMAZ.
UPB	DENOMINAZIONE	C	STANZIAMENTO CASSA	TOTALE PAGAMENTI	DIFFERENZE DI CASSA			TOTALE RESIDUI
E41	DIFESA DEL SUOLO E DELLE COSTE, RIASSETTO IDROGEOLOGICO (CORRENTI)	A	340.121,97	181.388,38	2.583,00	88.953,10	48.060,96	19.136,53
		B	280.000,00	153.014,44	233.650,32	46.349,68	33.639,43	46.996,45
		C	620.121,97	334.402,82	285.719,15			66.132,98
E42	DIFESA DEL SUOLO E DELLE COSTE, RIASSETTO IDROGEOLOGICO (C/CAPITALE)	A	82.230.845,47	47.797.755,58	613.407,92	9.362.291,91	4.825.151,91	19.632.238,15
		B	57.282.397,37	1.948.131,87	33.273.887,36	24.008.510,01	15.467.619,24	15.858.136,25
		C	139.513.242,84	49.745.887,45	89.767.355,39			35.490.374,40
E43	BONIFICA AGRICOLA (CORRENTI)	A	586.772,69	318.580,08		227.265,98	40.926,63	
		B	300.000,00	51.749,40	207.870,86	92.129,14		156.121,46
		C	886.772,69	370.329,48	516.443,21			156.121,46
E44	BONIFICA AGRICOLA (C/CAPITALE)	A	11.029.460,70	6.081.540,28		654.437,90	3.354.304,83	939.177,69
		B	7.778.704,00	1.303.427,67	7.120.489,66	658.214,34	3.730.791,99	2.086.270,00
		C	18.808.164,70	7.384.967,95	11.423.196,75			3.025.447,69
E45	CALAMITA' E PRONTO INTERVENTO (CORRENTI)	A	141.517,96	141.517,14		0,01	0,81	
		B	2.580.992,53	180.428,97	2.459.424,02	121.568,51	63.358,18	2.215.636,87
		C	2.722.510,49	321.946,11	2.400.564,38			2.215.636,87
E46	CALAMITA' E PRONTO INTERVENTO (C/CAPITALE)	A	49.103.976,18	25.420.855,70	2.148.120,65	7.677.228,58	2.627.624,43	11.230.146,82
		B	39.865.235,73	10.797.588,39	35.448.244,93	4.416.990,80	16.084.308,31	8.566.348,23
		C	88.969.211,91	36.218.444,09	52.750.767,82			19.796.495,05
E47	PROTEZIONE CIVILE (CORRENTI)	A	6.861.600,79	5.634.900,88	17.969,61	812.297,57	158.817,53	237.615,20
		B	16.033.132,42	192.256,60	15.910.367,49	122.764,93	1.853.881,44	13.864.229,45
		C	22.894.733,21	5.827.157,48	17.067.575,73			14.101.844,65
TOTALE FUNZIONE OBBIETTIVO E4		TA	150.294.295,76	85.576.538,04	2.782.081,18	18.822.475,05	11.054.887,10	32.058.314,39
		TB	124.120.462,05	14.626.597,34	94.653.934,64	29.466.527,41	37.233.598,59	42.793.738,71
		TC	274.414.757,81	100.203.135,38	174.211.622,43			74.852.053,10
	FUNZIONE OBBIETTIVO E5 TUTELA, RECUPERO, UTILIZZO PATRIMONIO PUBBLICO. EDIFICI DI CULTO. BARRIERE ARCHITETTONICHE.							

SPESA		A	RESIDUI INIZIALI	RESIDUI PAGATI	RESIDUI RIACC. INSUSS.	RESIDUI PERENTI	RIACCERTATI REIMPUTATI	RESIDUI A NUOVO
		B	STANZIAMENTO COMPETENZA	COMPETENZA PAGATA	IMPEGNI	ECONOMIE	RIACCERTATI	RESIDUI DI NUOVA FORMAZ.
UPB	DENOMINAZIONE	C	STANZIAMENTO CASSA	TOTALE PAGAMENTI	DIFFERENZE DI CASSA			TOTALE RESIDUI
E51	TUTELA, RECUPERO, UTILIZZO PATRIMONIO PUBBLICO.ALTRI ONERI PER LAVORI PUBBLICI (CORRENTI)	A	219.100,00	37.900,00	31.200,00		150.000,00	
		B	3.869.757,80	3.206.678,75	3.331.777,31	537.980,49	125.098,56	
		C	4.088.857,80	3.244.578,75	844.279,05			
E52	TUTELA, RECUPERO, UTILIZZO PATRIMONIO PUBBLICO (C/CAPITALE)	A	26.051.640,25	6.200.597,45	2.823.993,07	6.929.107,36	4.514.112,60	5.583.829,77
		B	32.463,02		32.463,02			32.463,02
		C	26.084.103,27	6.200.597,45	19.883.505,82			5.616.292,79
E53	EDIFICI DI CULTO (CORRENTI)	A						
		B	11.710.000,00	8.174.325,14	11.672.649,42	37.350,58	3.498.324,28	
		C	11.710.000,00	8.174.325,14	3.535.674,86			
E54	EDIFICI DI CULTO (C/CAPITALE)	A	16.101.032,03	6.603.778,22	290.618,95	3.615.534,52	4.231.910,39	1.359.189,95
		B	2.367.994,49		1.867.994,49	500.000,00	1.767.994,49	100.000,00
		C	18.469.026,52	6.603.778,22	11.865.248,30			1.459.189,95
E56	BARRIERE ARCHITETTONICHE (/CAPITALE)	A	9.163.450,01	2.266.512,05	91.893,71	2.931.971,36	2.448.683,45	1.424.389,44
		B	2.500.000,00		2.500.000,00		2.500.000,00	
		C	11.663.450,01	2.266.512,05	9.396.937,96			1.424.389,44
TOTALE FUNZIONE OBBIETTIVO E5		TA	51.535.222,29	15.108.787,72	3.237.705,73	13.476.613,24	11.344.706,44	8.367.409,16
		TB	20.480.215,31	11.381.003,89	19.404.884,24	1.075.331,07	7.891.417,33	132.463,02
		TC	72.015.437,60	26.489.791,61	45.525.645,99			8.499.872,18
	FUNZIONE OBBIETTIVO E6							
	EDILIZIA ABILITATIVA							
E61	EDILIZIA ABITATIVA (CORRENTI)	A	19.029.889,76	2.256.976,30		1.180.985,77	564.490,64	15.027.437,05
		B	28.128.329,59	53.738,38	17.124.716,09	11.003.613,50	4.413.991,41	12.656.986,30
		C	47.158.219,35	2.310.714,68	44.847.504,67			27.684.423,35
E62	EDILIZIA ABITATIVA (C/CAPITALE)	A	93.533.388,74	12.990.128,58		60.014.402,35	10.674.719,95	9.854.137,86
		B	532.942.161,29	1.194.100,00	27.315.422,10	505.626.739,19	25.431.211,23	690.110,87
		C	626.475.550,03	14.184.228,58	612.291.321,45			10.544.248,73
TOTALE FUNZIONE OBBIETTIVO E6		TA	112.563.278,50	15.247.104,88	0,00	61.195.388,12	11.239.210,59	24.881.574,91
		TB	561.070.490,88	1.247.838,38	44.440.138,19	516.630.352,69	29.845.202,64	13.347.097,17
		TC	673.633.769,38	16.494.943,26	657.138.826,12			38.228.672,08

SPESA		A	RESIDUI INIZIALI	RESIDUI PAGATI	RESIDUI RIACC. INSUSS.	RESIDUI PERENTI	RIACCERTATI REIMPUTATI	RESIDUI A NUOVO
		B	STANZIAMENTO COMPETENZA	COMPETENZA PAGATA	IMPEGNI	ECONOMIE	RIACCERTATI	RESIDUI DI NUOVA FORMAZ.
UPB	DENOMINAZIONE	C	STANZIAMENTO CASSA	TOTALE PAGAMENTI	DIFFERENZE DI CASSA			TOTALE RESIDUI
	FUNZIONE OBBIETTIVO E7							
	URBANISTICA E ASSETTO DEL TERRITORIO							
E71	URBANISTICA E PIANIFICAZIONE TERRITORIALE (CORRENTI)	A	227.508,71	8.508,71		204.000,00	15.000,00	
		B	3.146.722,62		240.373,71	2.906.348,91	141.897,21	98.476,50
		C	3.374.231,33	8.508,71	3.365.722,62			98.476,50
E72	URBANISTICA E PIANIFICAZIONE TERRITORIALE (C/CAPITALE)	A	2.545.992,46	256.237,52	277.361,82	1.229.848,76	555.623,60	226.920,76
		B	530.000,00		366.439,00	163.561,00	366.439,00	
		C	3.075.992,46	256.237,52	2.819.754,94			226.920,76
E74	QUALIFICAZIONE URBANA, CENTRI STORICI (C/CAPITALE)	A	21.780.754,14	1.799.868,15	97.472,12	10.348.169,22	4.659.427,46	4.875.817,19
		B	2.542.593,48		838.446,39	1.704.147,09	838.446,39	
		C	24.323.347,62	1.799.868,15	22.523.479,47			4.875.817,19
TOTALE FUNZIONE OBBIETTIVO E7		TA	24.554.255,31	2.064.614,38	374.833,94	11.782.017,98	5.230.051,06	5.102.737,95
		TB	6.219.316,10	0,00	1.445.259,10	4.774.057,00	1.346.782,60	98.476,50
		TC	30.773.571,41	2.064.614,38	28.708.957,03			5.201.214,45
TOTALE AMBITO E		TA	516.619.351,44	185.829.646,55	9.085.030,40	139.786.217,24	71.357.698,05	110.560.759,20
		TB	801.611.512,72	30.542.771,04	233.297.265,80	568.314.246,92	122.745.921,02	80.008.573,74
		TC	1.318.230.864,16	216.372.417,59	1.101.858.446,57			190.569.332,94
	TITOLO F							
	ISTRUZIONE, FORMAZIONE E LAVORO							
	FUNZIONE OBBIETTIVO F1							
	ISTRUZIONE							
F11	DIRITTO ALLO STUDIO (CORRENTI)	A	34.786.574,36	23.552.683,80	500,00	784.635,43	593.683,60	9.855.071,53
		B	28.948.160,51	1.000.898,36	28.907.072,61	41.087,90	6.582.399,36	21.323.774,89
		C	63.734.734,87	24.553.582,16	39.181.152,71			31.178.846,42
F13	DIRITTO ALLO STUDIO UNIVERSITARIO (CORRENTI)	A	63.286.111,34	21.643.111,34		25.743.000,00	8.650.000,00	7.250.000,00
		B	36.670.573,62	9.670.573,62	36.670.573,62		19.750.000,00	7.250.000,00
		C	99.956.684,96	31.313.684,96	68.643.000,00			14.500.000,00

SPESA		A	RESIDUI INIZIALI	RESIDUI PAGATI	RESIDUI RIACC. INSUSS.	RESIDUI PERENTI	RIACCERTATI REIMPUTATI	RESIDUI A NUOVO
		B	STANZIAMENTO COMPETENZA	COMPETENZA PAGATA	IMPEGNI	ECONOMIE	RIACCERTATI	RESIDUI DI NUOVA FORMAZ.
UPB	DENOMINAZIONE	C	STANZIAMENTO CASSA	TOTALE PAGAMENTI	DIFFERENZE DI CASSA			TOTALE RESIDUI
F14	DIRITTO ALLO STUDIO UNIVERSITARIO (C/CAPITALE)	A	1.062.500,00			562.500,00	500.000,00	
		B	18.074.095,00		500.000,00	17.574.095,00	500.000,00	
		C	19.136.595,00		19.136.595,00			
F16	EDILIZIA SCOLASTICA E PER L?ISTRUZIONE (C/CAPITALE)	A	110.943.296,74	17.492.675,21	21.716.645,19	20.508.248,66	36.200.921,04	15.024.806,64
		B	23.500.000,00	4.549,13	10.810.953,24	12.689.046,76	10.346.811,11	459.593,00
		C	134.443.296,74	17.497.224,34	116.946.072,40			15.484.399,64
F17	ALTRI INTERVENTI PER L'ISTRUZIONE (CORRENTI)	A	7.398.350,26	3.696.466,31		1.825.917,13	293.324,00	1.582.642,82
		B	3.460.000,00		2.520.510,96	939.489,04	1.409.444,00	1.111.066,96
		C	10.858.350,26	3.696.466,31	7.161.883,95			2.693.709,78
F18	ALTRI INTERVENTI PER L?ISTRUZIONE (C/CAPITALE)	A	1.304.920,00	404.992,00			292.092,05	607.835,95
		B	1.020.000,00		1.020.000,00		900.000,00	120.000,00
		C	2.324.920,00	404.992,00	1.919.928,00			727.835,95
TOTALE FUNZIONE OBBIETTIVO F1		TA	218.781.752,70	66.789.928,66	21.717.145,19	49.424.301,22	46.530.020,69	34.320.356,94
		TB	111.672.829,13	10.676.021,11	80.429.110,43	31.243.718,70	39.488.654,47	30.264.434,85
		TC	330.454.581,83	77.465.949,77	252.988.632,06			64.584.791,79
	FUNZIONE OBBIETTIVO F2 FORMAZIONE							
F21	FORMAZIONE PROFESSIONALE (CORRENTI)	A	59.311.925,53	50.309.129,07	3.320.852,16	5.189.259,80	485.798,42	6.886,08
		B	75.328.300,44		74.729.904,73	598.395,71	32.004.911,93	42.724.992,80
		C	134.640.225,97	50.309.129,07	84.331.096,90			42.731.878,88
F22	FORMAZIONE PROFESSIONALE (C/CAPITALE)	A	671.120,01	103.706,67		567.413,34		
		B						
		C	671.120,01	103.706,67	567.413,34			
TOTALE FUNZIONE OBBIETTIVO F2		TA	59.983.045,54	50.412.835,74	3.320.852,16	5.756.673,14	485.798,42	6.886,08
		TB	75.328.300,44	0,00	74.729.904,73	598.395,71	32.004.911,93	42.724.992,80
		TC	135.311.345,98	50.412.835,74	84.898.510,24			42.731.878,88
	FUNZIONE OBBIETTIVO F3 LAVORO							

SPESA		A	RESIDUI INIZIALI	RESIDUI PAGATI	RESIDUI RIACC. INSUSS.	RESIDUI PERENTI	RIACCERTATI REIMPUTATI	RESIDUI A NUOVO
		B	STANZIAMENTO COMPETENZA	COMPETENZA PAGATA	IMPEGNI	ECONOMIE	RIACCERTATI	RESIDUI DI NUOVA FORMAZ.
UPB	DENOMINAZIONE	C	STANZIAMENTO CASSA	TOTALE PAGAMENTI	DIFFERENZE DI CASSA			TOTALE RESIDUI
F31	POLITICHE ATTIVE PER L'OCCUPAZIONE, PROBLEMI DEL LAVORO (CORRENTI)	A	14.583.855,00	3.150.082,48	840.000,00	5.385.474,15	4.233.273,69	975.024,68
		B	29.265.153,58	379.288,40	23.944.557,72	5.320.595,86	11.296.202,08	12.269.067,24
		C	43.849.008,58	3.529.370,88	40.319.637,70			13.244.091,92
F32	POLITICHE ATTIVE PER L?OCCUPAZIONE, PROBLEMI DEL LAVORO (C/CAPITALE)	A	1.248.542,27	1.172.118,85		76.423,42		
		B	32.711.584,12	18.785.395,00	31.838.576,50	873.007,62	2.868.820,04	10.184.361,46
		C	33.960.126,39	19.957.513,85	14.002.612,54			10.184.361,46
TOTALE FUNZIONE OBBIETTIVO F3		TA	15.832.397,27	4.322.201,33	840.000,00	5.461.897,57	4.233.273,69	975.024,68
		TB	61.976.737,70	19.164.683,40	55.783.134,22	6.193.603,48	14.165.022,12	22.453.428,70
		TC	77.809.134,97	23.486.884,73	54.322.250,24			23.428.453,38
TOTALE AMBITO F		TA	294.597.195,51	121.524.965,73	25.877.997,35	60.642.871,93	51.249.092,80	35.302.267,70
		TB	248.977.867,27	29.840.704,51	210.942.149,38	38.035.717,89	85.658.588,52	95.442.856,35
		TC	543.575.062,78	151.365.670,24	392.209.392,54			130.745.124,05
	TITOLO G							
	CULTURA, SPORT E TEMPO LIBERO							
	FUNZIONE OBBIETTIVO G1							
	ATTIVITA' E ISTITUZIONI CULTURALI E DELLO SPETTACOLO							
G11	ATTIVITA' CULTURALI E SPETTACOLO (CORRENTI)	A	25.093.908,75	14.166.179,43	248.049,53	1.932.005,77	578.251,17	8.169.422,85
		B	11.018.000,00	60.041,00	9.298.497,75	1.719.502,25	210.130,57	9.028.326,18
		C	36.111.908,75	14.226.220,43	21.885.688,32			17.197.749,03
G12	ATTIVITA' CULTURALI E SPETTACOLO (C/CAPITALE)	A	1.500.000,00	1.000.000,00		500.000,00		
		B	15.000.000,00		14.999.640,90	359,10	4.332.628,60	10.667.012,30
		C	16.500.000,00	1.000.000,00	15.500.000,00			10.667.012,30
G13	ISTITUZIONI CULTURALI E DELLO SPETTACOLO (CORRENTI)	A	10.096.988,69	6.075.016,76	65.634,13	190.213,67	477.238,01	3.288.886,12
		B	5.800.000,00		5.784.498,99	15.501,01	184.498,99	5.600.000,00
		C	15.896.988,69	6.075.016,76	9.821.971,93			8.888.886,12

SPESA		A	RESIDUI INIZIALI	RESIDUI PAGATI	RESIDUI RIACC. INSUSS.	RESIDUI PERENTI	RIACCERTATI REIMPUTATI	RESIDUI A NUOVO
		B	STANZIAMENTO COMPETENZA	COMPETENZA PAGATA	IMPEGNI	ECONOMIE	RIACCERTATI	RESIDUI DI NUOVA FORMAZ.
UPB	DENOMINAZIONE	C	STANZIAMENTO CASSA	TOTALE PAGAMENTI	DIFFERENZE DI CASSA			TOTALE RESIDUI
G14	ISTITUZIONI CULTURALI E DELLO SPETTACOLO (C/CAPITALE)	A	777.000,00	136.105,00			80.445,00	560.450,00
		B	200.000,00			200.000,00		
		C	977.000,00	136.105,00	840.895,00			560.450,00
TOTALE FUNZIONE OBBIETTIVO G1		TA	37.467.897,44	21.377.301,19	313.683,66	2.622.219,44	1.135.934,18	12.018.758,97
		TB	32.018.000,00	60.041,00	30.082.637,64	1.935.362,36	4.727.258,16	25.295.338,48
		TC	69.485.897,44	21.437.342,19	48.048.555,25			37.314.097,45
	FUNZIONE OBBIETTIVO G2							
	BENI E PATRIMONIO CULTURALE							
G21	MUSEI, BIBLIOTECHE, PATRIMONIO LIBRARIO (CORRENTE)	A	1.145.954,52	740.388,52		74.396,00	30.000,00	301.170,00
		B	250.000,00		250.000,00			250.000,00
		C	1.395.954,52	740.388,52	655.566,00			551.170,00
G22	MUSEI, BIBLIOTECHE, PATRIMONIO LIBRARIO (C/CAPITALE)	A	242.000,00	16.000,00		201.000,00	15.000,00	10.000,00
		B						
		C	242.000,00	16.000,00	226.000,00			10.000,00
G23	BENI E STRUTTURE CULTURALI (CORRENTI)	A	594.150,06	510.598,10		38.551,93	4.000,06	40.999,97
		B	4.565.000,00	2.933.428,22	3.412.448,57	1.152.551,43	78.065,41	400.954,94
		C	5.159.150,06	3.444.026,32	1.715.123,74			441.954,91
G24	BENI E STRUTTURE CULTURALI (C/CAPITALE)	A	7.735.580,39	1.585.137,33		527.000,00	3.213.531,08	2.409.911,98
		B	2.830.000,00		2.742.003,12	87.996,88	2.596.003,12	146.000,00
		C	10.565.580,39	1.585.137,33	8.980.443,06			2.555.911,98
TOTALE FUNZIONE OBBIETTIVO G2		TA	9.717.684,97	2.852.123,95	0,00	840.947,93	3.262.531,14	2.762.081,95
		TB	7.645.000,00	2.933.428,22	6.404.451,69	1.240.548,31	2.674.068,53	796.954,94
		TC	17.362.684,97	5.785.552,17	11.577.132,80			3.559.036,89
	FUNZIONE OBBIETTIVO G3							
	SPORT E TEMPO LIBERO							
G31	SPORT E TEMPO LIBERO	A	1.027.425,03	420.078,83	18.400,00	429.941,80	5.444,40	153.560,00
		B	1.105.000,00		905.000,00	200.000,00	80.982,60	824.017,40
		C	2.132.425,03	420.078,83	1.712.346,20			977.577,40

SPESA		A	RESIDUI INIZIALI	RESIDUI PAGATI	RESIDUI RIACC. INSUSS.	RESIDUI PERENTI	RIACCERTATI REIMPUTATI	RESIDUI A NUOVO
		B	STANZIAMENTO COMPETENZA	COMPETENZA PAGATA	IMPEGNI	ECONOMIE	RIACCERTATI	RESIDUI DI NUOVA FORMAZ.
UPB	DENOMINAZIONE	C	STANZIAMENTO CASSA	TOTALE PAGAMENTI	DIFFERENZE DI CASSA			TOTALE RESIDUI
G32	SPORT E TEMPO LIBERO (C/CAPITALE)	A	2.172.472,71	113.683,40		1.913.761,75	102.137,56	42.890,00
		B	1.500.000,00		1.500.000,00		750.000,00	750.000,00
		C	3.672.472,71	113.683,40	3.558.789,31			792.890,00
TOTALE FUNZIONE OBBIETTIVO G3		TA	3.199.897,74	533.762,23	18.400,00	2.343.703,55	107.581,96	196.450,00
		TB	2.605.000,00	0,00	2.405.000,00	200.000,00	830.982,60	1.574.017,40
		TC	5.804.897,74	533.762,23	5.271.135,51			1.770.467,40
TOTALE AMBITO G		TA	50.385.480,15	24.763.187,37	332.083,66	5.806.870,92	4.506.047,28	14.977.290,92
		TB	42.268.000,00	2.993.469,22	38.892.089,33	3.375.910,67	8.232.309,29	27.666.310,82
		TC	92.653.480,15	27.756.656,59	64.896.823,56			42.643.601,74
	TITOLO H							
	SANITA' E SERVIZI SOCIALI							
	FUNZIONE OBBIETTIVO H1							
	TUTELA DELLA SALUTE							
H11	FINANZIAMENTO DEL SERVIZIO SANITARIO REGIONALE	A	3.662.984.949,66	2.739.700.972,27	24.584.420,97	316.302.840,71		582.396.715,71
		B	10.894.028.588,97	6.736.675.560,55	10.788.285.777,21	105.742.811,76		4.051.610.216,66
		C	14.257.013.538,63	9.476.376.532,82	4.780.637.005,81			4.634.006.932,37
H13	PROGETTI OBIETTIVO, INTERVENTI INNOVATIVI, FORMAZIONE, EPIDEMIOLOGICO, ALTRI INTERVENTI IN MATERIA SANITARIA(CORRENTE)	A	61.057.173,75	30.297.476,18	1.412,54	13.594.803,24		17.163.481,79
		B	79.330.478,99	26.621.697,01	61.007.312,69	18.323.166,30	199.100,00	34.186.515,68
		C	140.387.652,74	56.919.173,19	83.468.479,55			51.349.997,47
TOTALE FUNZIONE OBBIETTIVO H1		TA	3.724.042.123,41	2.769.998.448,45	24.585.833,51	329.897.643,95		599.560.197,50
		TB	10.973.359.067,96	6.763.297.257,56	10.849.293.089,90	124.065.978,06	199.100,00	4.085.796.732,34
		TC	14.397.401.191,37	9.533.295.706,01	4.864.105.485,36			4.685.356.929,84
	FUNZIONE OBBIETTIVO H2							
	STRUTTURE SANITARIE							
H21	STRUTTURE SANITARIE (CORRENTI)	A	344.161,81	185.442,84		56.663,45		102.055,52
		B	5.650.000,00	2.590.405,55	3.223.157,45	2.426.842,55		632.751,90
		C	5.994.161,81	2.775.848,39	3.218.313,42			734.807,42

SPESA		A	RESIDUI INIZIALI	RESIDUI PAGATI	RESIDUI RIACC. INSUSS.	RESIDUI PERENTI	RIACCERTATI REIMPUTATI	RESIDUI A NUOVO
		B	STANZIAMENTO COMPETENZA	COMPETENZA PAGATA	IMPEGNI	ECONOMIE	RIACCERTATI	RESIDUI DI NUOVA FORMAZ.
UPB	DENOMINAZIONE	C	STANZIAMENTO CASSA	TOTALE PAGAMENTI	DIFFERENZE DI CASSA			TOTALE RESIDUI
H22	STRUTTURE SANITARIE E ALTRI INVESTIMENTI IN SANITA' (C/CAPITALE)	A	272.250.984,90	5.656.790,67		51.046.832,65		215.547.361,58
		B	164.095.827,30	63.892.120,40	106.412.070,28	57.683.757,02		42.519.949,88
		C	436.346.812,20	69.548.911,07	366.797.901,13			258.067.311,46
TOTALE FUNZIONE OBBIETTIVO H2		TA	272.595.146,71	5.842.233,51	0,00	51.103.496,10		215.649.417,10
		TB	169.745.827,30	66.482.525,95	109.635.227,73	60.110.599,57		43.152.701,78
		TC	442.340.974,01	72.324.759,46	370.016.214,55			258.802.118,88
	FUNZIONE OBBIETTIVO H3							
	COPERTURA DISAVANZI SANITA'							
H31	COPERTURA DISAVANZI SANITA'	A	629.980.599,98	393.367.793,78	940.246,60	225.604.873,74		10.067.685,86
		B	1.492.688.657,57	1.230.640.374,09	1.383.293.657,57	109.395.000,00		152.653.283,48
		C	2.122.669.257,55	1.624.008.167,87	498.661.089,68			162.720.969,34
H32	COPERTURA DISAVANZI SANITA'	A	1.104.820,46	1.104.790,45				30,01
		B	337.500.000,00	3.385.888,20	3.559.440,98	333.940.559,02		173.552,78
		C	338.604.820,46	4.490.678,65	334.114.141,81			173.582,79
TOTALE FUNZIONE OBBIETTIVO H3		TA	631.085.420,44	394.472.584,23	940.246,60	225.604.873,74		10.067.715,87
		TB	1.830.188.657,57	1.234.026.262,29	1.386.853.098,55	443.335.559,02		152.826.836,26
		TC	2.461.274.078,01	1.628.498.846,52	832.775.231,49			162.894.552,13
	FUNZIONE OBBIETTIVO H4							
	FAMIGLIA E SERVIZI SOCIALI							
H41	INTERVENTI SOCIO-ASSISTENZIALI (CORRENTI)	A	484.871.900,38	245.134.275,10	12.519.904,24	59.579.459,22	51.370.256,93	116.268.004,89
		B	236.329.320,86	6.802.091,22	226.400.712,02	9.928.608,84	28.133.361,34	191.465.259,46
		C	721.201.221,24	251.936.366,32	469.264.854,92			307.733.264,35
H42	INTERVENTI SOCIO ? ASSISTENZIALI (C/CAPITALE)	A	9.894.999,00	603.712,00		2.980.787,00	5.560.500,00	750.000,00
		B	7.345.000,00		1.345.440,00	5.999.560,00	845.440,00	500.000,00
		C	17.239.999,00	603.712,00	16.636.287,00			1.250.000,00
H43	IMMIGRAZIONE ED EMIGRAZIONE (CORRENTI)	A	4.437.880,37	2.490.682,70		1.236.137,42	611.360,25	99.700,00
		B	3.553.921,00		1.681.692,50	1.872.228,50	1.470.575,80	211.116,70
		C	7.991.801,37	2.490.682,70	5.501.118,67			310.816,70
TOTALE FUNZIONE OBBIETTIVO H4		TA	499.204.779,75	248.228.669,80	12.519.904,24	63.796.383,64	57.542.117,18	117.117.704,89
		TB	247.228.241,86	6.802.091,22	229.427.844,52	17.800.397,34	30.449.377,14	192.176.376,16

SPESA		A	RESIDUI INIZIALI	RESIDUI PAGATI	RESIDUI RIACC. INSUSS.	RESIDUI PERENTI	RIACCERTATI REIMPUTATI	RESIDUI A NUOVO
		B	STANZIAMENTO COMPETENZA	COMPETENZA PAGATA	IMPEGNI	ECONOMIE	RIACCERTATI	RESIDUI DI NUOVA FORMAZ.
UPB	DENOMINAZIONE	C	STANZIAMENTO CASSA	TOTALE PAGAMENTI	DIFFERENZE DI CASSA			TOTALE RESIDUI
		TC	746.433.021,61	255.030.761,02	491.402.260,59			309.294.081,05
TOTALE AMBITO H		TA	5.126.927.470,31	3.418.541.935,99	38.045.984,35	670.402.397,43	57.542.117,18	942.395.035,36
		TB	13.220.521.794,69	8.070.608.137,02	12.575.209.260,70	645.312.533,99	30.648.477,14	4.473.952.646,54
		TC	18.047.449.265,00	11.489.150.073,01	6.558.299.191,99			5.416.347.681,90
	TITOLO R							
	ORGANI E FUNZIONI ISTITUZIONALI							
	FUNZIONE OBBIETTIVO R1							
	ORGANI ISTITUZIONALI							
R11	FUNZIONAMENTO CONSIGLIO	A	46.205.142,25	13.525.580,87		13.314.561,38		19.365.000,00
		B	92.526.271,06	65.221.500,00	76.459.771,06	16.066.500,00	457.000,00	10.781.271,06
		C	138.731.413,31	78.747.080,87	59.984.332,44			30.146.271,06
R13	FUNZIONAMENTO GIUNTA	A	1.111.266,94	1.108.551,44		843,10	1.872,40	
		B	375.000,00	120.917,08	350.037,72	24.962,28	143.773,46	85.347,18
		C	1.486.266,94	1.229.468,52	256.798,42			85.347,18
R15	CONSULTAZIONI POPOLARI	A	8.775.658,01	8.728.441,28	824,40	43.988,26	2.404,07	
		B	2.060.696,23	310.000,17	2.045.825,10	14.871,13		1.735.824,93
		C	10.836.354,24	9.038.441,45	1.797.912,79			1.735.824,93
TOTALE FUNZIONE OBBIETTIVO R1		TA	56.092.067,20	23.362.573,59	824,40	13.359.392,74	4.276,47	19.365.000,00
		TB	94.961.967,29	65.652.417,25	78.855.633,88	16.106.333,41	600.773,46	12.602.443,17
		TC	151.054.034,49	89.014.990,84	62.039.043,65			31.967.443,17
	FUNZIONE OBBIETTIVO R2							
	SUPPORTO AGLI ORGANI ISTITUZIONALI							
R21	SUPPORTO AGLI ORGANI ISTITUZIONALI E ATTIVITA CONNESSE (CORRENTI)	A	13.300.491,07	1.624.219,67	7.660,00	6.391.522,93	4.997.571,19	279.517,28
		B	29.359.496,43	20.124.408,03	25.739.213,24	3.620.283,19	4.535.493,21	1.079.312,00
		C	42.659.987,50	21.748.627,70	20.911.359,80			1.358.829,28
TOTALE FUNZIONE OBBIETTIVO R2		TA	13.300.491,07	1.624.219,67	7.660,00	6.391.522,93	4.997.571,19	279.517,28
		TB	29.359.496,43	20.124.408,03	25.739.213,24	3.620.283,19	4.535.493,21	1.079.312,00
		TC	42.659.987,50	21.748.627,70	20.911.359,80			1.358.829,28

SPESA		A	RESIDUI INIZIALI	RESIDUI PAGATI	RESIDUI RIACC. INSUSS.	RESIDUI PERENTI	RIACCERTATI REIMPUTATI	RESIDUI A NUOVO
		B	STANZIAMENTO COMPETENZA	COMPETENZA PAGATA	IMPEGNI	ECONOMIE	RIACCERTATI	RESIDUI DI NUOVA FORMAZ.
UPB	DENOMINAZIONE	C	STANZIAMENTO CASSA	TOTALE PAGAMENTI	DIFFERENZE DI CASSA			TOTALE RESIDUI
	FUNZIONE OBBIETTIVO R3							
	COMUNICAZIONE, INFORMAZIONE, PROMOZIONE, RELAZIONI INTERNAZIONALI							
R31	COMUNICAZIONE, INFORMAZIONE, PROMOZIONE (CORRENTI)	A	31.093.899,19	13.496.605,75	383.368,27	3.247.836,08	4.298.642,37	9.667.446,72
		B	21.917.413,62	1.792.927,90	13.469.012,95	8.448.400,67	4.684.880,73	6.991.204,32
		C	53.011.312,81	15.289.533,65	37.721.779,16			16.658.651,04
R32	COMUNICAZIONE, INFORMAZIONE, PROMOZIONE ED ALTRI INTERVENTI ISTITUZIONALI (C/CAPITALE)	A	400.322,57	94.137,38			154.773,94	151.411,25
		B	2.000.000,00	220.000,00	1.599.200,00	400.800,00	82.000,00	1.297.200,00
		C	2.400.322,57	314.137,38	2.086.185,19			1.448.611,25
R33	RELAZIONI COMUNITARIE E INTERNAZIONALI (CORRENTI)	A	1.250.905,70	447.229,81		588.175,89	172.000,00	43.500,00
		B	1.250.000,00	146.386,33	898.833,19	351.166,81	24.100,00	728.346,86
		C	2.500.905,70	593.616,14	1.907.289,56			771.846,86
R34	RELAZIONI COMUNITARIE E INTERNAZIONALI (CAPITALE)	A						
		B						
		C						
TOTALE FUNZIONE OBBIETTIVO R3		TA	32.745.127,46	14.037.972,94	383.368,27	3.836.011,97	4.625.416,31	9.862.357,97
		TB	25.167.413,62	2.159.314,23	15.967.046,14	9.200.367,48	4.790.980,73	9.016.751,18
		TC	57.912.541,08	16.197.287,17	41.715.253,91			18.879.109,15
	FUNZIONE OBBIETTIVO R4							
	FEDERALISMO, DECENTRAMENTO							
R41	CONCORSO REGIONALE AGLI ONERI PER L?ESERCIZIO DELLE FUNZIONI PROPRIE E CONFERITE. SUPPORTI E CONTROLLI (CORRENTE)	A	3.244.847,38	3.206.704,44	819,93	12.000,01	1.323,00	24.000,00
		B	7.511.459,62	3.005.097,78	6.744.445,71	767.013,91	1.732.033,57	2.007.314,36
		C	10.756.307,00	6.211.802,22	4.544.504,78			2.031.314,36

SPESA		A	RESIDUI INIZIALI	RESIDUI PAGATI	RESIDUI RIACC. INSUSS.	RESIDUI PERENTI	RIACCERTATI REIMPUTATI	RESIDUI A NUOVO
		B	STANZIAMENTO COMPETENZA	COMPETENZA PAGATA	IMPEGNI	ECONOMIE	RIACCERTATI	RESIDUI DI NUOVA FORMAZ.
UPB	DENOMINAZIONE	C	STANZIAMENTO CASSA	TOTALE PAGAMENTI	DIFFERENZE DI CASSA			TOTALE RESIDUI
R42	CONCORSO REGIONALE AGLI ONERI PER L?ESERCIZIO DELLE FUNZIONI PROPRIE E CONFERITE. SUPPORTI E CONTROLLI (C/CAPITALE)	A	8.118.794,94	2.104.493,37	344.224,37	3.196.003,40	1.682.970,53	791.103,27
		B						
		C	8.118.794,94	2.104.493,37	6.014.301,57			791.103,27
R43	FUNZIONI ATTRIBUITE E DELEGATE AGLI ENTI LOCALI AI SENSI DELLA LR 14/99 (CORRENTE)	A	4.422.497,78	4.422.497,78				
		B	1.658.228,15		1.610.720,60	47.507,55		1.610.720,60
		C	6.080.725,93	4.422.497,78	1.658.228,15			1.610.720,60
R44	FUNZIONI ATTRIBUITE E DELEGATE AGLI ENTI LOCALI AI SENSI DELLA LR 14/99 (CAPITALE)	A	2.054.820,00	1.554.820,00		500.000,00		
		B	2.500.000,00	184,50	1.000.000,00	1.500.000,00	999.815,50	
		C	4.554.820,00	1.555.004,50	2.999.815,50			
R45	SICUREZZA, POLIZIA LOCALE (CORRENTI)	A	5.240.702,13	1.111.235,68	44.962,75	1.427.724,99	1.704.693,65	952.085,06
		B	3.375.000,00	18.176,00	2.750.787,00	624.213,00	634.765,15	2.097.845,85
		C	8.615.702,13	1.129.411,68	7.486.290,45			3.049.930,91
R46	SICUREZZA, POLIZIA LOCALE (CAPITALE)	A	6.890.718,57	2.806.347,08	33.353,72	1.535.379,57	1.081.815,47	1.433.822,73
		B	3.875.000,00		2.833.648,36	1.041.351,64	2.833.648,36	
		C	10.765.718,57	2.806.347,08	7.959.371,49			1.433.822,73
R47	COMUNITA' MONTANE E PICCOLI COMUNI (SPESE CORRENTI)	A	2.766.008,73	2.035.776,80	58,10	305.367,90	318.487,00	106.318,93
		B	7.400.000,00	138.267,59	6.920.000,00	480.000,00	382.312,40	6.399.420,01
		C	10.166.008,73	2.174.044,39	7.991.964,34			6.505.738,94
R48	COMUNITA' MONTANE E PICCOLI COMUNI (C/CAPITALE)	A	2.522.853,94	518.270,46	3.465,59	1.854.235,37	130.414,63	16.467,89
		B	1.123.942,13		1.070.000,00	53.942,13	1.070.000,00	
		C	3.646.796,07	518.270,46	3.128.525,61			16.467,89
TOTALE FUNZIONE OBBIETTIVO R4		TA	35.261.243,47	17.760.145,61	426.884,46	8.830.711,24	4.919.704,28	3.323.797,88
		TB	27.443.629,90	3.161.725,87	22.929.601,67	4.514.028,23	7.652.574,98	12.115.300,82
		TC	62.704.873,37	20.921.871,48	41.783.001,89			15.439.098,70
TOTALE AMBITO R		TA	137.398.929,20	56.784.911,81	818.737,13	32.417.638,88	14.546.968,25	32.830.673,13
		TB	176.932.507,24	91.097.865,38	143.491.494,93	33.441.012,31	17.579.822,38	34.813.807,17
		TC	314.331.436,44	147.882.777,19	166.448.659,25			67.644.480,30
	TITOLO S							

SPESA		A	RESIDUI INIZIALI	RESIDUI PAGATI	RESIDUI RIACC. INSUSS.	RESIDUI PERENTI	RIACCERTATI REIMPUTATI	RESIDUI A NUOVO
		B	STANZIAMENTO COMPETENZA	COMPETENZA PAGATA	IMPEGNI	ECONOMIE	RIACCERTATI	RESIDUI DI NUOVA FORMAZ.
UPB	DENOMINAZIONE	C	STANZIAMENTO CASSA	TOTALE PAGAMENTI	DIFFERENZE DI CASSA			TOTALE RESIDUI
	RISORSE UMANE, STRUMENTALI E FINANZIARIE							
	FUNZIONE OBBIETTIVO S1							
	RISORSE UMANE							
S11	PERSONALE IN SERVIZIO	A	35.258.298,34	24.208.671,61	82.724,00	4.554.240,66	2.094.820,41	4.317.841,66
		B	211.714.000,00	175.508.675,37	196.868.253,82	14.845.746,18	2.138.957,04	19.220.621,41
		C	246.972.298,34	199.717.346,98	47.254.951,36			23.538.463,07
S13	ONERI PREVIDENZIALI, ASSISTENZIALI ED ASSICURATIVI	A	6.345.846,97	6.345.411,82	432,78			2,37
		B	78.720.000,00	67.504.008,07	74.558.931,93	4.161.068,07		7.054.923,86
		C	85.065.846,97	73.849.419,89	11.216.427,08			7.054.926,23
S15	ALTRI ONERI PER IL PERSONALE	A	10.307.859,74	5.879.102,72	31.591,64	1.357.738,01	1.642.452,87	1.396.974,50
		B	13.071.500,00	2.767.279,30	7.281.725,08	5.789.774,92	917.033,33	3.597.412,45
		C	23.379.359,74	8.646.382,02	14.732.977,72			4.994.386,95
TOTALE FUNZIONE OBBIETTIVO S1		TA	51.912.005,05	36.433.186,15	114.748,42	5.911.978,67	3.737.273,28	5.714.818,53
		TB	303.505.500,00	245.779.962,74	278.708.910,83	24.796.589,17	3.055.990,37	29.872.957,72
		TC	355.417.505,05	282.213.148,89	73.204.356,16			35.587.776,25
	FUNZIONE OBBIETTIVO S2							
	RISORSE STRUMENTALI							
S21	GESTIONE DEL PATRIMONIO (CORRENTE)	A	45.627.347,46	38.046.870,55	407.032,88	2.677.017,15	1.379.869,32	3.116.557,56
		B	48.690.198,70	13.890.172,30	40.870.098,36	7.820.100,34	5.062.235,16	21.917.690,90
		C	94.317.546,16	51.937.042,85	42.380.503,31			25.034.248,46
S22	GESTIONE DEL PATRIMONIO (C/CAPITALE)	A	29.710.453,48	11.031.157,30	1.066.705,46	10.600.109,00	6.378.640,87	633.840,85
		B	29.495.802,00	3.943.815,71	15.979.413,83	13.516.388,17	9.845.425,16	2.190.172,96
		C	59.206.255,48	14.974.973,01	44.231.282,47			2.824.013,81
S23	BENI E SERVIZI STRUMENTALI (CORRENTI)	A	30.683.791,26	22.260.163,94	754.805,29	1.277.332,50	652.460,15	5.739.029,38
		B	23.740.000,00	5.277.860,32	21.644.435,44	2.095.564,56	2.631.593,97	13.734.981,15
		C	54.423.791,26	27.538.024,26	26.885.767,00			19.474.010,53
S24	BENI E SERVIZI STRUMENTALI (C/CAPITALE)	A	692.582,06	132.349,26		525.000,00		35.232,80
		B	700.000,00	10.000,00	69.978,49	630.021,51	59.978,49	
		C	1.392.582,06	142.349,26	1.250.232,80			35.232,80

SPESA		A	RESIDUI INIZIALI	RESIDUI PAGATI	RESIDUI RIACC. INSUSS.	RESIDUI PERENTI	RIACCERTATI REIMPUTATI	RESIDUI A NUOVO
		B	STANZIAMENTO COMPETENZA	COMPETENZA PAGATA	IMPEGNI	ECONOMIE	RIACCERTATI	RESIDUI DI NUOVA FORMAZ.
UPB	DENOMINAZIONE	C	STANZIAMENTO CASSA	TOTALE PAGAMENTI	DIFFERENZE DI CASSA			TOTALE RESIDUI
S25	INFORMATIZZAZIONE (CORRENTI)	A	20.171.781,74	4.841.781,74		6.830.000,00		8.500.000,00
		B	14.000.000,00	416.247,52	14.000.000,00		3.389.511,25	10.194.241,23
		C	34.171.781,74	5.258.029,26	28.913.752,48			18.694.241,23
S26	INFORMATIZZAZIONE (C/CAPITALE)	A	35.608.749,47	7.868.738,48	799.999,99	12.413.455,01	2.151.900,00	12.374.655,99
		B	19.698.938,00	4.259.390,23	18.723.260,00	975.678,00	14.071.891,38	391.978,39
		C	55.307.687,47	12.128.128,71	43.179.558,76			12.766.634,38
S27	STATISTICHE (CORRENTI)	A	9.996,68	9.000,00			464,28	532,40
		B	329.154,66	6.050,00	6.050,00	323.104,66		
		C	339.151,34	15.050,00	324.101,34			532,40
TOTALE FUNZIONE OBBIETTIVO S2		TA	162.504.702,15	84.190.061,27	3.028.543,62	34.322.913,66	10.563.334,62	30.399.848,98
		TB	136.654.093,36	27.803.536,08	111.293.236,12	25.360.857,24	35.060.635,41	48.429.064,63
		TC	299.158.795,51	111.993.597,35	187.165.198,16			78.828.913,61
TOTALE AMBITO S		TA	214.416.707,20	120.623.247,42	3.143.292,04	40.234.892,33	14.300.607,90	36.114.667,51
		TB	440.159.593,36	273.583.498,82	390.002.146,95	50.157.446,41	38.116.625,78	78.302.022,35
		TC	654.576.300,56	394.206.746,24	260.369.554,32			114.416.689,86
	TITOLO T							
	RISORSE FINANZIARIE E POSTE TECNICHE							
	FUNZIONE OBBIETTIVO T1							
	RISORSE FINANZIARIE							
T11	QUOTE CAPITALE AMMORTAMENTO MUTUI E PRESTITI PER INVESTIMENTI	A						
		B	167.529.000,00	166.325.496,57	166.325.496,57	1.203.503,43		
		C	167.529.000,00	166.325.496,57	1.203.503,43			
T12	ESTINZIONE ANTICIPATA PRESTITI	A						
		B	100.000.000,00			100.000.000,00		
		C	100.000.000,00		100.000.000,00			
T13	QUOTE INTERESSI MUTUI E PRESTITI PER INVESTIMENTI, SPESE	A						
		B	205.222.000,00	203.702.108,15	203.702.108,15	1.519.891,85		
		C	205.222.000,00	203.702.108,15	1.519.891,85			

SPESA		A	RESIDUI INIZIALI	RESIDUI PAGATI	RESIDUI RIACC. INSUSS.	RESIDUI PERENTI	RIACCERTATI REIMPUTATI	RESIDUI A NUOVO
		B	STANZIAMENTO COMPETENZA	COMPETENZA PAGATA	IMPEGNI	ECONOMIE	RIACCERTATI	RESIDUI DI NUOVA FORMAZ.
UPB	DENOMINAZIONE	C	STANZIAMENTO CASSA	TOTALE PAGAMENTI	DIFFERENZE DI CASSA			TOTALE RESIDUI
T15	QUOTE CAPITALE AMMORTAMENTO MUTUI E PRESTITI PER DISAVANZI SANITA' E TRASPORTI	A	0,22					0,22
		B	154.460.900,00	153.921.638,02	153.921.638,02	539.261,98		
		C	154.460.900,22	153.921.638,02	539.262,20			0,22
T17	QUOTE INTERESSI AMMORTAMENTO MUTUI E PRESTITI PER DISAVANZI SANITA' E TRASPORTI	A	0,32					0,32
		B	303.127.000,00	300.524.424,76	300.524.424,76	2.602.575,24		
		C	303.127.000,32	300.524.424,76	2.602.575,56			0,32
T19	ALTRI ONERI FINANZIARI E POSTE TECNICHE	A	47.430.765,64	24.352.429,55		6.197.286,67	2.114.463,61	14.766.585,81
		B	2.241.821.960,67	3.152.803.916,79	4.584.231.923,81	-2.342.409.963,14	5.497.224,38	1.425.930.782,64
		C	2.288.304.526,31	3.177.156.346,34	-888.851.820,03			1.440.697.368,45
TOTALE FUNZIONE OBBIETTIVO T1		TA	47.430.766,18	24.352.429,55	0,00	6.197.286,67	2.114.463,61	14.766.586,35
		TB	3.172.160.860,67	3.977.277.584,29	5.408.705.591,31	-2.236.544.730,64	5.497.224,38	1.425.930.782,64
		TC	3.218.643.426,85	4.001.630.013,84	-782.986.586,99			1.440.697.368,99
	FUNZIONE OBBIETTIVO T2							
	FONDI							
T21	FONDO DI RISERVA PER SPESE OBBLIGATORIE	A						
		B	18.403.024,47			18.403.024,47		
		C	18.403.024,47		18.403.024,47			
T22	FONDO RISERVA PERENZIONE INVESTIMENTO A CARICO REGIONE	A						
		B	1.909.846,10			1.909.846,10		
		C	1.909.846,10		1.909.846,10			
T23	FONDO RISERVA PERENZIONE CORRENTE PER ASSEGNAZIONI STATALI	A						
		B	14.517.364,99			14.517.364,99		
		C	14.517.364,99		14.517.364,99			
T24	FONDO RISERVA PERENZIONE INVESTIMENTO PER ASSEGNAZIONI STATALI	A						
		B	1.385.527,45			1.385.527,45		
		C	1.385.527,45		1.385.527,45			
T25	FONDI RISERVA PER SPESE IMPREVISTE E PER AUTORIZZAZIONI DI CASSA	A						
		B						
		C	301.600.000,00		301.600.000,00			

SPESA		A	RESIDUI INIZIALI	RESIDUI PAGATI	RESIDUI RIACC. INSUSS.	RESIDUI PERENTI	RIACCERTATI REIMPUTATI	RESIDUI A NUOVO
		B	STANZIAMENTO COMPETENZA	COMPETENZA PAGATA	IMPEGNI	ECONOMIE	RIACCERTATI	RESIDUI DI NUOVA FORMAZ.
UPB	DENOMINAZIONE	C	STANZIAMENTO CASSA	TOTALE PAGAMENTI	DIFFERENZE DI CASSA			TOTALE RESIDUI
T27	FONDO SPECIALE PROVV. LEGISLATIVI (CORRENTE)	A						
		B	1.100.000,00			1.100.000,00		
		C						
T28	FONDO SPECIALE PROVV. LEGISLATIVI (C/CAPITALE)	A						
		B	500.000,00			500.000,00		
		C						
TOTALE FUNZIONE OBBIETTIVO T2		TA	0,00	0,00	0,00	0,00		0,00
		TB	37.815.763,01	0,00	0,00	37.815.763,01		0,00
		TC	337.815.763,01	0,00	337.815.763,01			0,00
	FUNZIONE OBBIETTIVO T3							
	PARTITE DI GIRO							
T31	PARTITE DI GIRO	A	4.505.192.810,47	47.706.317,33				4.457.486.493,14
		B	3.644.441.000,00	7.121.029.245,73	10.480.434.315,60	-6.835.993.315,60		3.359.405.069,87
		C	8.149.633.810,47	7.168.735.563,06	980.898.247,41			7.816.891.563,01
TOTALE FUNZIONE OBBIETTIVO T3		TA	4.505.192.810,47	47.706.317,33	0,00	0,00		4.457.486.493,14
		TB	3.644.441.000,00	7.121.029.245,73	10.480.434.315,60	-6.835.993.315,60		3.359.405.069,87
		TC	8.149.633.810,47	7.168.735.563,06	980.898.247,41			7.816.891.563,01
	FUNZIONE OBBIETTIVO T9							
	PERENZIONE							
T91	RESIDUI PASSIVI PERENTI RELATIVI A SPESE A CARICO DELLA REGIONE (CORRENTI)	A	62.884.566,27	54.810.174,79	130.874,08	5.420.357,71		2.523.159,69
		B	90.850.297,86	27.408.253,37	71.557.991,65	19.292.306,21		44.149.738,28
		C	153.734.864,13	82.218.428,16	71.516.435,97			46.672.897,97
T92	RESIDUI PASSIVI PERENTI RELATIVI A SPESE A CARICO DELLA REGIONE (CAPITALE)	A	224.934.752,52	78.992.298,16	1.782.680,75	73.017.366,00		71.142.407,61
		B	253.261.739,90	35.216.618,19	215.358.416,17	37.903.323,73		180.141.797,98
		C	478.196.492,42	114.208.916,35	363.987.576,07			251.284.205,59
T93	RESIDUI PASSIVI PERENTI RELATIVI A SPESE A CARICO DELLO STATO (CORRENTI)	A	39.376.389,20	28.207.658,19		8.460.535,94		2.708.195,07
		B	471.757.635,01	16.062.272,25	467.665.493,27	4.092.141,74		451.603.221,02
		C	511.134.024,21	44.269.930,44	466.864.093,77			454.311.416,09

SPESA		A	RESIDUI INIZIALI	RESIDUI PAGATI	RESIDUI RIACC. INSUSS.	RESIDUI PERENTI	RIACCERTATI REIMPUTATI	RESIDUI A NUOVO
		B	STANZIAMENTO COMPETENZA	COMPETENZA PAGATA	IMPEGNI	ECONOMIE	RIACCERTATI	RESIDUI DI NUOVA FORMAZ.
UPB	DENOMINAZIONE	C	STANZIAMENTO CASSA	TOTALE PAGAMENTI	DIFFERENZE DI CASSA			TOTALE RESIDUI
T94	RESIDUI PASSIVI PERENTI RELATIVI A SPESE A CARICO DELLO STATO (CAPITALE)	A	130.946.614,47	69.572.766,25	68.675,28	27.259.175,23		34.045.997,71
		B	132.017.472,55	26.408.761,83	126.102.919,91	5.914.552,64		99.694.158,08
		C	262.964.087,02	95.981.528,08	166.982.558,94			133.740.155,79
TOTALE FUNZIONE OBBIETTIVO T9		TA	458.142.322,46	231.582.897,39	1.982.230,11	114.157.434,88		110.419.760,08
		TB	947.887.145,32	105.095.905,64	880.684.821,00	67.202.324,32		775.588.915,36
		TC	1.406.029.467,78	336.678.803,03	1.069.350.664,75			886.008.675,44
TOTALE AMBITO T		TA	5.010.765.899,11	303.641.644,27	1.982.230,11	120.354.721,55	2.114.463,61	4.582.672.839,57
		TB	7.802.304.769,00	11.203.402.735,66	16.769.824.727,91	-8.967.519.958,91	5.497.224,38	5.560.924.767,87
		TC	13.112.122.468,11	11.507.044.379,93	1.605.078.088,18			10.143.597.607,44
TOTALE AMBITI		TA	13.093.833.617,56	4.994.334.262,75	109.265.873,95	1.475.334.050,83	378.066.464,50	6.136.832.965,53
		TB	26.242.939.343,78	20.256.727.854,40	32.787.911.665,31	-6.544.972.321,53	1.321.740.842,62	11.209.442.968,29
		TC	39.335.824.761,34	25.251.062.117,15	14.084.762.644,19			17.346.275.933,82
TOTALE GENERALE		TA	13.093.833.617,56	4.994.334.262,75	109.265.873,95	1.475.334.050,83	378.066.464,50	6.136.832.965,53
		TB	32.231.460.237,57	20.256.727.854,40	32.787.911.665,31	-556.451.427,74	1.321.740.842,62	11.209.442.968,29
		TC	39.335.824.761,34	25.251.062.117,15	14.084.762.644,19			17.346.275.933,82

Allegato alla Tabella "B"
USCITA
(Assessorati/Funzioni obiettivo/Capitoli)

REGIONE LAZIO

CONSUNTIVO ESERCIZIO FINANZIARIO 2012 USCITA per Capitolo/Assessorato

DA ATTRIBUIRE

SPESA		A	RESIDUI INIZIALI	RESIDUI PAGATI	RESIDUI RIACC. INSUSS.	RESIDUI PERENTI	RIACCERTATI REIMPUTATI	RESIDUI A NUOVO
		B	STANZIAMENTO COMPETENZA	COMPETENZA PAGATA	IMPEGNI	ECONOMIE	RIACCERTATI	RESIDUI DI NUOVA FORMAZ.
CAPITOLO	DENOMINAZIONE	C	STANZIAMENTO CASSA	TOTALE PAGAMENTI	DIFFERENZE DI CASSA			TOTALE RESIDUI
000010	FONDO SVALUTAZIONE CREDITI	A B C	948.200,00			948.200,00		
	TOTALE FUNZIONE OBIETTIVO 00	A B C	948.200,00			948.200,00		
	TOTALE ASSESSORATO 00	A B C	948.200,00			948.200,00		

PRESIDENZA DELLA GIUNTA REGIONALE

SPESA		A	RESIDUI INIZIALI	RESIDUI PAGATI	RESIDUI RIACC. INSUSS.	RESIDUI PERENTI	RIACCERTATI REIMPUTATI	RESIDUI A NUOVO
		B	STANZIAMENTO COMPETENZA	COMPETENZA PAGATA	IMPEGNI	ECONOMIE	RIACCERTATI	RESIDUI DI NUOVA FORMAZ.
CAPITOLO	DENOMINAZIONE	C	STANZIAMENTO CASSA	TOTALE PAGAMENTI	DIFFERENZE DI CASSA			TOTALE RESIDUI
A32101	DOCUP OB.2 2000/2006 MISURA 1.1 VALORIZZAZIONE DEL PATRIMONIO AMBIENTALE (ZONE INCLUSE) QUOTA FESR	A						
		B	1.551.279,45		72.410,11	1.478.869,34	72.410,11	
		C	1.551.279,45		1.551.279,45			
A32102	DOCUP OB. 2 2000/2006 MISURA 1.1 VALORIZZAZIONE DEL PATRIMONIO AMBIENTALE (ZONE INCLUSE) QUOTA STATO	A						
		B	1.085.898,46		50.687,08	1.035.211,38	50.687,08	
		C	1.085.898,46		1.085.898,46			
A32103	DOCUP OB. 2 2000/2006 MISURA 1.1 VALORIZZAZIONE DEL PATRIMONIO AMBIENTALE (ZONE INCLUSE) QUOTA REGIONE	A						
		B	465.179,04		21.723,03	443.456,01	21.723,03	
		C	465.179,04		465.179,04			
A32105	DOCUP OB. 2 2000/2006 MISURA 1.2 SISTEMI DI RACCOLTA E TRATTAMENTO RIFIUTI (ZONE INCLUSE) QUOTA STATO	A						
		B	3.667.689,82	43.749,82	899.358,87	2.768.330,95	855.609,05	
		C	3.667.689,82	43.749,82	3.623.940,00			
A32106	DOCUP OB. 2 2000/2006 MISURA 1.2 SISTEMI DI RACCOLTA E TRATTAMENTO RIFIUTI (ZONE INCLUSE) QUOTA REGIONE	A						
		B	988.731,59	7.623,89	249.727,92	739.003,67	242.104,03	
		C	988.731,59	7.623,89	981.107,70			
A32151	DOCUP OB. 2 2000/2006 MISURA 1.1 VALORIZZAZIONE DEL PATRIMONIO AMBIENTALE (ZONE PHASING OUT) QUOTA FESR	A						
		B	194.988,92	760,00	760,00	194.228,92		
		C	194.988,92	760,00	194.228,92			
A32152	DOCUP OB. 2 2000/2006 MISURA 1.1 VALORIZZAZIONE DEL PATRIMONIO AMBIENTALE (ZONE PHASING OUT) QUOTA STATO	A						
		B	136.491,10	532,00	532,00	135.959,10		
		C	136.491,10	532,00	135.959,10			
A32153	DOCUP OB. 2 2000/2006 MISURA 1.1 VALORIZZAZIONE DEL PATRIMONIO AMBIENTALE (ZONE PHASING OUT) QUOTA REGIONE	A						
		B	58.495,95	228,00	228,00	58.267,95		
		C	58.495,95	228,00	58.267,95			

SPESA		A	RESIDUI INIZIALI	RESIDUI PAGATI	RESIDUI RIACC. INSUSS.	RESIDUI PERENTI	RIACCERTATI REIMPUTATI	RESIDUI A NUOVO
		B	STANZIAMENTO COMPETENZA	COMPETENZA PAGATA	IMPEGNI	ECONOMIE	RIACCERTATI	RESIDUI DI NUOVA FORMAZ.
CAPITOLO	DENOMINAZIONE	C	STANZIAMENTO CASSA	TOTALE PAGAMENTI	DIFFERENZE DI CASSA			TOTALE RESIDUI
A32154	DOCUP OB. 2 2000/2006 MISURA 1.2 SISTEMI DI RACCOLTA E TRATTAMENTO RIFIUTI (ZONE PHASING OUT) QUOTA FESR	A						
		B	63.730,39		27.232,02	36.498,37	27.232,02	
		C	63.730,39		63.730,39			
A32155	DOCUP OB. 2 2000/2006 MISURA 1.2 SISTEMI DI RACCOLTA E TRATTAMENTO RIFIUTI (ZONE PHASING OUT) QUOTA STATO	A						
		B	45.854,21		20.305,39	25.548,82	20.305,39	
		C	45.854,21		45.854,21			
A32156	DOCUP OB. 2 2000/2006 MISURA 1.2 SISTEMI DI RACCOLTA E TRATTAMENTO RIFIUTI (ZONE PHASING OUT) QUOTA REGIONE	A						
		B	14.943,24		8.709,87	6.233,37	8.709,87	
		C	14.943,24		14.943,24			
A32157	DOCUP OB. 2 2000/2006 MISURA 1.3 PRODUZIONE DI FONTI ENERGETICHE RINNOVABILI (ZONE PHASING OUT) QUOTA FESR	A						
		B						
		C						
A32158	DOCUP OB. 2 2000/2006 MISURA 1.3 PRODUZIONE DI FONTI ENERGETICHE RINNOVABILI (ZONE PHASING OUT) QUOTA STATO	A						
		B						
		C						
A32159	DOCUP OB. 2 2000/2006 MISURA 1.3 PRODUZIONE DI FONTI ENERGETICHE RINNOVABILI (ZONE PHASING OUT) QUOTA REGIONE	A						
		B						
		C						
A32210	DOCUP OB. 2 2000/2006 MISURA 2.4 RETI IMMATERIALI (ZONE INCLUSE) QUOTA FESR	A						
		B	225.921,32			225.921,32		
		C	225.921,32		225.921,32			
A32211	DOCUP OB. 2 2000/2006 MISURA 2.4 RETI IMMATERIALI (ZONE INCLUSE) QUOTA STATO	A						
		B	158.145,93			158.145,93		
		C	158.145,93		158.145,93			
A32212	DOCUP OB. 2 2000/2006 MISURA 2.4 RETI IMMATERIALI (ZONE INCLUSE) QUOTA REGIONE	A						
		B	67.777,41			67.777,41		
		C	67.777,41		67.777,41			

SPESA		A	RESIDUI INIZIALI	RESIDUI PAGATI	RESIDUI RIACC. INSUSS.	RESIDUI PERENTI	RIACCERTATI REIMPUTATI	RESIDUI A NUOVO
		B	STANZIAMENTO COMPETENZA	COMPETENZA PAGATA	IMPEGNI	ECONOMIE	RIACCERTATI	RESIDUI DI NUOVA FORMAZ.
CAPITOLO	DENOMINAZIONE	C	STANZIAMENTO CASSA	TOTALE PAGAMENTI	DIFFERENZE DI CASSA			TOTALE RESIDUI
A32213	DOCUP OB. 2 2000/2006 MISURA 2.5 INNOVAZIONE TECNOLOGICA (ZONE INCLUSE) QUOTA FESR	A						
		B	209.783,00			209.783,00		
		C	209.783,00		209.783,00			
A32214	DOCUP OB. 2 2000/2006 MISURA 2.5 INNOVAZIONE TECNOLOGICA (ZONE INCLUSE) QUOTA STATO	A						
		B	146.848,00			146.848,00		
		C	146.848,00		146.848,00			
A32215	DOCUP OB. 2 2000/2006 MISURA 2.5 INNOVAZIONE TECNOLOGICA (ZONE INCLUSE) QUOTA REGIONE	A						
		B	62.935,00			62.935,00		
		C	62.935,00		62.935,00			
A32260	DOCUP OB.2 2000/2006 MISURA 2.4 RETI IMMATERIALI (ZONE PHASING OUT) QUOTA FESR	A						
		B	17.396,52			17.396,52		
		C	17.396,52		17.396,52			
A32261	DOCUP OB.2 2000/2006 MISURA 2.4 RETI IMMATERIALI (ZONE PHASING OUT) QUOTA STATO	A						
		B	12.177,87			12.177,87		
		C	12.177,87		12.177,87			
A32262	DOCUP OBIETTIVO 2 2000/2006 MISURA 2.4 RETI IMMATERIALI (ZONE PHASING OUT) QUOTA REGIONE	A						
		B	5.217,67			5.217,67		
		C	5.217,67		5.217,67			
A32501	DOCUP OB. 2 2000/2006 MISURA 5.1 ASSISTENZA TECNICA MONITORAGGIO E VALUTAZIONE (ZONE INCLUSE) QUOTA FESR	A						
		B	497.406,02	2.485,21	145.846,90	351.559,12	143.361,69	
		C	497.406,02	2.485,21	494.920,81			
A32502	DOCUP OB. 2 2000/2006 MISURA 5.1 ASSISTENZA TECNICA MONITORAGGIO E VALUTAZIONE (ZONE INCLUSE) QUOTA STATO	A						
		B	348.572,99	1.739,64	102.092,80	246.480,19	100.353,16	
		C	348.572,99	1.739,64	346.833,35			
A32503	DOCUP OB. 2 2000/2006 MISURA 5.1 ASSISTENZA TECNICA MONITORAGGIO E VALUTAZIONE (ZONE INCLUSE) QUOTA REGIONE	A						
		B	149.302,74	745,56	43.754,06	105.548,68	43.008,50	
		C	149.302,74	745,56	148.557,18			

SPESA		A	RESIDUI INIZIALI	RESIDUI PAGATI	RESIDUI RIACC. INSUSS.	RESIDUI PERENTI	RIACCERTATI REIMPUTATI	RESIDUI A NUOVO
		B	STANZIAMENTO COMPETENZA	COMPETENZA PAGATA	IMPEGNI	ECONOMIE	RIACCERTATI	RESIDUI DI NUOVA FORMAZ.
CAPITOLO	DENOMINAZIONE	C	STANZIAMENTO CASSA	TOTALE PAGAMENTI	DIFFERENZE DI CASSA			TOTALE RESIDUI
A32551	DOCUP OB. 2 2000/2006 MISURA 5.1 ASSISTENZA TECNICA, MONITORAGGIO E VALUTAZIONE (ZONE PHASING OUT) QUOTA FESR	A						
		B	53.287,01	287,25	24.110,85	29.176,16	23.526,92	296,68
		C	53.287,01	287,25	52.999,76			296,68
A32552	DOCUP OB. 2 2000/2006 MISURA 5.1 ASSISTENZA TECNICA, MONITORAGGIO E VALUTAZIONE (ZONE PHASING OUT)QUOTA STATO	A						
		B	37.300,97	201,08	16.877,61	20.423,36	14.263,45	2.413,08
		C	37.300,97	201,08	37.099,89			2.413,08
A32553	DOCUP OB. 2 2000/2006 MISURA 5.1 ASSISTENZA TECNICA, MONITORAGGIO E VALUTAZIONE (ZONE PHASING OUT) QUOTA REGIONE	A						
		B	15.986,11	86,18	7.233,29	8.752,82	7.147,11	
		C	15.986,11	86,18	15.899,93			
	TOTALE UPB A32	A						
		B	10.281.340,73	58.438,63	1.691.589,80	8.589.750,93	1.630.441,41	2.709,76
		C	10.281.340,73	58.438,63	10.222.902,10			2.709,76
A34189	UTILIZZAZIONE DELL'ASSEGNAZIONE COMUNITARIA PER IL PROGRAMMA LIFE-NATURA	A						
		B	642.392,15	32.263,08	509.051,75	133.340,40	440.883,91	35.904,76
		C	642.392,15	32.263,08	610.129,07			35.904,76
A34195	PAGAMENTI A TERZI DI CREDITI DERIVANTI DALLA GESTIONE DI PROGRAMMI COMUNITARI NON PIU' OPERATIVI (QUOTA STATALE E COMUNITARIA)	A						
		B	4.795.157,66			4.795.157,66		
		C	4.795.157,66		4.795.157,66			
A34196	PAGAMENTI A TERZI DI CREDITI DERIVANTI DALLA GESTIONE DI PROGRAMMI COMUNITARI NON PIU' OPERATIVI (QUOTA REGIONALE)	A						
		B	861.206,95		5.538,91	855.668,04	5.538,91	
		C	861.206,95		861.206,95			
	TOTALE UPB A34	A						
		B	6.298.756,76	32.263,08	514.590,66	5.784.166,10	446.422,82	35.904,76
		C	6.298.756,76	32.263,08	6.266.493,68			35.904,76
A38121	P.O.R. 2007/2013 MISURA 1.7 - COOPERAZIONE INTERREGIONALE ART. 37B - QUOTA REGIONE	A						
		B	18.826,00			18.826,00		
		C	18.826,00		18.826,00			

SPESA		A	RESIDUI INIZIALI	RESIDUI PAGATI	RESIDUI RIACC. INSUSS.	RESIDUI PERENTI	RIACCERTATI REIMPUTATI	RESIDUI A NUOVO
		B	STANZIAMENTO COMPETENZA	COMPETENZA PAGATA	IMPEGNI	ECONOMIE	RIACCERTATI	RESIDUI DI NUOVA FORMAZ.
CAPITOLO	DENOMINAZIONE	C	STANZIAMENTO CASSA	TOTALE PAGAMENTI	DIFFERENZE DI CASSA			TOTALE RESIDUI
A38149	P.O.R. 2007/2013 ASSE IV - ASSISTENZA TECNICA - QUOTA U.E.	A						
		B	8.660.428,19	2.055.635,01	8.158.925,12	501.503,07	6.103.290,11	
		C	8.660.428,19	2.055.635,01	6.604.793,18			
A38150	P.O.R. 2007/2013 ASSE IV - ASSISTENZA TECNICA - QUOTA STATO	A						
		B	10.765.209,77	4.011.373,39	8.399.461,55	2.365.748,22	4.388.088,16	
		C	10.765.209,77	4.011.373,39	6.753.836,38			
A38151	P.O.R. 2007/2013 ASSE IV - ASSISTENZA TECNICA - QUOTA REGIONE	A						
		B	420.317,50	155.737,97	324.551,07	95.766,43	168.813,10	
		C	420.317,50	155.737,97	264.579,53			
	TOTALE UPB A38	A						
		B	19.864.781,46	6.222.746,37	16.882.937,74	2.981.843,72	10.660.191,37	
		C	19.864.781,46	6.222.746,37	13.642.035,09			
A39107	UTILIZZAZIONE FONDI PER PROMUOVERE L'INSERIMENTO, IL REINSERIMENTO, LA PERMANENZA NEL MERCATO DEL LAVORO E RAFFORZARE LA COESIONE E L'INTEGRAZIONE SOCIALE DELLA POPOLAZIONE IN CONDIZIONI DI RELATIVO SVANTAGGIO - P.O.R. 2007/2013 ASSE III - QUOTA U.E.	A						
		B	39.345.048,59	3.851.797,23	38.629.313,45	715.735,14	15.274.190,16	19.503.326,06
		C	39.345.048,59	3.851.797,23	35.493.251,36			19.503.326,06
A39108	UTILIZZAZIONE FONDI PER PROMUOVERE L'INSERIMENTO, IL REINSERIMENTO, LA PERMANENZA NEL MERCATO DEL LAVORO E RAFFORZARE LA COESIONE E L'INTEGRAZIONE SOCIALE DELLA POPOLAZIONE IN CONDIZIONI DI RELATIVO SVANTAGGIO - P.O.R. 2007/2013 ASSE III - QUOTA STATO	A						
		B	38.053.459,06	3.724.952,25	37.361.065,44	692.393,62	14.769.919,35	18.866.193,84
		C	38.053.459,06	3.724.952,25	34.328.506,81			18.866.193,84

SPESA		A	RESIDUI INIZIALI	RESIDUI PAGATI	RESIDUI RIACC. INSUSS.	RESIDUI PERENTI	RIACCERTATI REIMPUTATI	RESIDUI A NUOVO
		B	STANZIAMENTO COMPETENZA	COMPETENZA PAGATA	IMPEGNI	ECONOMIE	RIACCERTATI	RESIDUI DI NUOVA FORMAZ.
CAPITOLO	DENOMINAZIONE	C	STANZIAMENTO CASSA	TOTALE PAGAMENTI	DIFFERENZE DI CASSA			TOTALE RESIDUI
A39109	UTILIZZAZIONE FONDI PER PROMUOVERE L'INSERIMENTO, IL REINSERIMENTO, LA PERMANENZA NEL MERCATO DEL LAVORO E RAFFORZARE LA COESIONE E L'INTEGRAZIONE SOCIALE DELLA POPOLAZIONE IN CONDIZIONI DI RELATIVO SVANTAGGIO - P.O.R. 2007/2013 ASSE III - QUOTA REGIONE	A						
		B	1.290.120,36	126.337,48	1.266.779,54	23.340,82	500.759,88	639.682,18
		C	1.290.120,36	126.337,48	1.163.782,88			639.682,18
	TOTALE UPB A39	A						
		B	78.688.628,01	7.703.086,96	77.257.158,43	1.431.469,58	30.544.869,39	39.009.202,08
		C	78.688.628,01	7.703.086,96	70.985.541,05			39.009.202,08
	TOTALE FUNZIONE OBIETTIVO A3	A						
		B	115.133.506,96	14.016.535,04	96.346.276,63	18.787.230,33	43.281.924,99	39.047.816,60
		C	115.133.506,96	14.016.535,04	101.116.971,92			39.047.816,60
B14107	PROGRAMMI INTERREGIONALI "RISTRUTTURAZIONE DEL SISTEMA DELLE STATISTICHE AGRICOLE NAZIONALI E REGIONALI" (L. 5.11.96, N.578)	A						
		B	125.854,35			125.854,35		
		C	125.854,35		125.854,35			
	TOTALE UPB B14	A						
		B	125.854,35			125.854,35		
		C	125.854,35		125.854,35			
	TOTALE FUNZIONE OBIETTIVO B1	A						
		B	125.854,35			125.854,35		
		C	125.854,35		125.854,35			
B21515	CONCORSO REGIONALE ALLE ATTIVITA' DEL PRIMO CENTRO EUROMEDITERRANEO DI CINEMATOGRAFIA A OUARZAZATE - L.R. N. 10/06, ART. 1, COMMA 52 -	A						
		B						
		C						
	TOTALE UPB B21	A						
		B						
		C						

SPESA		A	RESIDUI INIZIALI	RESIDUI PAGATI	RESIDUI RIACC. INSUSS.	RESIDUI PERENTI	RIACCERTATI REIMPUTATI	RESIDUI A NUOVO
		B	STANZIAMENTO COMPETENZA	COMPETENZA PAGATA	IMPEGNI	ECONOMIE	RIACCERTATI	RESIDUI DI NUOVA FORMAZ.
CAPITOLO	DENOMINAZIONE	C	STANZIAMENTO CASSA	TOTALE PAGAMENTI	DIFFERENZE DI CASSA			TOTALE RESIDUI
	TOTALE FUNZIONE OBIETTIVO B2	A						
		B						
		C						
B32103	UTILIZZAZIONE DELLA QUOTA SPETTANTE ALLA REGIONE LAZIO DEL FONDO NAZIONALE PER IL COFINANZIAMENTO DI INTERVENTI REGIONALI NEL SETTORE DEL COMMERCIO E DEL TURISMO (L. 7.8.1997 N. 266, ART. 16, COMMA 1)	A						
		B	11.382.450,76	78.853,44	7.824.978,70	3.557.472,06	7.175.274,84	570.850,42
		C	11.382.450,76	78.853,44	11.303.597,32			570.850,42
	TOTALE UPB B32	A						
		B	11.382.450,76	78.853,44	7.824.978,70	3.557.472,06	7.175.274,84	570.850,42
		C	11.382.450,76	78.853,44	11.303.597,32			570.850,42
	TOTALE FUNZIONE OBIETTIVO B3	A						
		B	11.382.450,76	78.853,44	7.824.978,70	3.557.472,06	7.175.274,84	570.850,42
		C	11.382.450,76	78.853,44	11.303.597,32			570.850,42
C12104	ATTUAZIONE DEL PROGRAMMA REGIONALE DI SVILUPPO RELATIVO ALLE QUOTE DI FINANZIAMENTO DELLA TERZA ANNUALITA' DEL PROGRAMMA TRIENNALE PER IL MEZZOGIORNO DI CUI ALLA LEGGE 651/83	A						
		B	1.581.791,21		49.430,46	1.532.360,75	49.430,46	
		C	1.581.791,21		1.581.791,21			
C12107	UTILIZZAZIONE DELL'ASSEGNAZIONE DELLO STATO DA DESTINARE ALLE AREE DEPRESSE AI SENSI DELL'ART. 6, PUNTO 3 DELL'INTESA ISTITUZIONALE DI PROGRAMMA STIPULATA TRA IL GOVERNO E LA REGIONE LAZIO IN DATA 22 MARZO 2000	A	36.392.866,37	909.534,90	271.629,36	27.984.794,26	1.226.907,85	6.000.000,00
		B	58.898.267,90		6.056.920,47	52.841.347,43	4.445.216,65	1.611.703,82
		C	95.291.134,27	909.534,90	94.381.599,37			7.611.703,82
C12123	UTILIZZAZIONE DELL'ASSEGNAZIONE DELLO STATO PER LE AREE SOTTOUTILIZZATE - QUOTA SOCIETA' DELL'INFORMAZIONE E SERVIZI AI CITTADINI	A						
		B						
		C						

SPESA		A	RESIDUI INIZIALI	RESIDUI PAGATI	RESIDUI RIACC. INSUSS.	RESIDUI PERENTI	RIACCERTATI REIMPUTATI	RESIDUI A NUOVO
		B	STANZIAMENTO COMPETENZA	COMPETENZA PAGATA	IMPEGNI	ECONOMIE	RIACCERTATI	RESIDUI DI NUOVA FORMAZ.
CAPITOLO	DENOMINAZIONE	C	STANZIAMENTO CASSA	TOTALE PAGAMENTI	DIFFERENZE DI CASSA			TOTALE RESIDUI
C12501	SPESA PER LA FORMAZIONE DEL PRS E DEGLI ALTRI STRUMENTI PROGRAMMATORI DELLA REGIONE, IVI COMPRESI I "PATTI TERRITORIALI" (L.R. 17/86 ART. 3, L.R. 16/96 ART. 24 E L.R. 40/99 ART. 5 E SUCCESSIVE MODIFICAZIONI)	A	45.000,00			45.000,00		
		B	54.000,00			54.000,00		
		C	99.000,00		99.000,00			
C12542	COFINANZIAMENTO REGIONALE DELL'ACCORDO DI PROGRAMMA QUADRO SOCIETA' DELL'INFORMAZIONE, E-GOVERNMENT E SERVIZI AI CITTADINI	A						
		B						
		C						
C12569	PROGRAMMA STRAORDINARIO DI INVESTIMENTI NEL SETTORE DELL'AMBIENTE PER LO SVILUPPO SOCIO-ECONOMICO DEL TERRITORIO DEL LAZIO - L.R. 28/04/06 N. 4, ART. 55 COMMA 4	A	241.320,50	80.000,00			161.320,50	
		B						
		C	241.320,50	80.000,00	161.320,50			
	TOTALE UPB C12	A	36.679.186,87	989.534,90	271.629,36	28.029.794,26	1.388.228,35	6.000.000,00
		B	60.534.059,11		6.106.350,93	54.427.708,18	4.494.647,11	1.611.703,82
		C	97.213.245,98	989.534,90	96.223.711,08			7.611.703,82
C16521	PARTECIPAZIONE SOCIETARIA DELLA REGIONE LAZIO ALLA FONDAZIONE MONDO DIGITALE - L.R. N 10/06, ART. 1, COMMA 49 -	A	450.000,00	450.000,00				
		B						
		C	450.000,00	450.000,00				
	TOTALE UPB C16	A	450.000,00	450.000,00				
		B						
		C	450.000,00	450.000,00				
	TOTALE FUNZIONE OBIETTIVO C1	A	37.129.186,87	1.439.534,90	271.629,36	28.029.794,26	1.388.228,35	6.000.000,00
		B	60.534.059,11		6.106.350,93	54.427.708,18	4.494.647,11	1.611.703,82
		C	97.663.245,98	1.439.534,90	96.223.711,08			7.611.703,82
C21503	SPESE PER LE ATTIVITA' DELLA SOCIETA' DI LAZIO SERVICE S.P.A. AI SENSI DELL'ART. 1 DELLA L.R. 04/04/07 N. 5	A	27.429.360,89	18.028.261,35	154.489,32	6.811.612,56	2.352.656,05	82.341,61
		B	66.950.000,00	55.822.069,86	66.541.800,00	408.200,00	5.055.027,49	5.664.702,65
		C	94.379.360,89	73.850.331,21	20.529.029,68			5.747.044,26

SPESA		A	RESIDUI INIZIALI	RESIDUI PAGATI	RESIDUI RIACC. INSUSS.	RESIDUI PERENTI	RIACCERTATI REIMPUTATI	RESIDUI A NUOVO
		B	STANZIAMENTO COMPETENZA	COMPETENZA PAGATA	IMPEGNI	ECONOMIE	RIACCERTATI	RESIDUI DI NUOVA FORMAZ.
CAPITOLO	DENOMINAZIONE	C	STANZIAMENTO CASSA	TOTALE PAGAMENTI	DIFFERENZE DI CASSA			TOTALE RESIDUI
C21517	ONERI DI COSTITUZIONE E FUNZIONAMENTO DELLA SOCIETA' PER LA REALIZZAZIONE DEL PROGETTO PER IL RILANCIO DELLE TERME EX INPS DI VITERBO (L.R. N. 14/2008, ART. 1 COMMA 58)	A						
		B	200.000,00			200.000,00		
		C	200.000,00		200.000,00			
	TOTALE UPB C21	A	27.429.360,89	18.028.261,35	154.489,32	6.811.612,56	2.352.656,05	82.341,61
		B	67.150.000,00	55.822.069,86	66.541.800,00	608.200,00	5.055.027,49	5.664.702,65
		C	94.579.360,89	73.850.331,21	20.729.029,68			5.747.044,26
	TOTALE FUNZIONE OBIETTIVO C2	A	27.429.360,89	18.028.261,35	154.489,32	6.811.612,56	2.352.656,05	82.341,61
		B	67.150.000,00	55.822.069,86	66.541.800,00	608.200,00	5.055.027,49	5.664.702,65
		C	94.579.360,89	73.850.331,21	20.729.029,68			5.747.044,26
E11101	CONCORSO NEL PAGAMENTO DEGLI INTERESSI SUI MUTUI VENTENNALI CONCESSI AI SENSI DELL'ART.12, L. 308/82	A						
		B						
		C						
E11102	TRASFERIMENTO DEL CONTRIBUTO DI CUI ALLA CONVENZIONE N. 1896 REP. DEL 18.3.1987 CON L'ENEL, CONCERNENTE GLI ONERI MATURATI AL 31.12.1987 AI SENSI DELLA L. 10/1/1983, N. 8	A	942.269,25			942.269,25		
		B	103.557,19			103.557,19		
		C	1.045.826,44		1.045.826,44			
E11104	UTILIZZAZIONE DELL'ASSEGNAZIONE DELLO STATO PER L'EFFETTUAZIONE DI DIAGNOSI ENERGETICHE E PROGETTAZIONE ESECUTIVA DI INTERVENTI DI RISPARMIO ENERGETICO SU UTENZE PUBBLICHE, AI SENSI DEL D.M. 22/12/2006	A	136.796,26				11.679,68	125.116,58
		B	188.909,10			188.909,10		
		C	325.705,36		325.705,36			125.116,58
	TOTALE UPB E11	A	1.079.065,51			942.269,25	11.679,68	125.116,58
		B	292.466,29			292.466,29		
		C	1.371.531,80		1.371.531,80			125.116,58

SPESA		A	RESIDUI INIZIALI	RESIDUI PAGATI	RESIDUI RIACC. INSUSS.	RESIDUI PERENTI	RIACCERTATI REIMPUTATI	RESIDUI A NUOVO
		B	STANZIAMENTO COMPETENZA	COMPETENZA PAGATA	IMPEGNI	ECONOMIE	RIACCERTATI	RESIDUI DI NUOVA FORMAZ.
CAPITOLO	DENOMINAZIONE	C	STANZIAMENTO CASSA	TOTALE PAGAMENTI	DIFFERENZE DI CASSA			TOTALE RESIDUI
E12101	CONCESSIONE DI CONTRIBUTI A SOSTEGNO DELL'UTILIZZO DI FONTI RINNOVABILI DI ENERGIA IN ATTUAZIONE DELLA LEGGE 9 GENNAIO 1991, N. 10 NEI SETTORI EDILIZIO (ART. 8), INDUSTRIALE, ARTIGIANALE E TERZIARIO (ART. 10), AGRICOLO (ART. 13)	A						
		B						
		C						
E12103	SPESA DI INVESTIMENTO RISPARMIO ENERGETICO E RECUPERO DI ENERGIA PER LE MIGLIORI UTILIZZAZIONI GEOTERMICHE E TUTELA AMBIENTALE DEI TERRITORI INTERESSATI DA INSEDIAMENTI DI IMPIANTI GEOTERMICI(ART.17,L.896/96)	A						
		B						
		C						
E12104	UTILIZZAZIONE DELL'ASSEGNAZIONE DELLO STATO DELLE RISORSE DESTINATE AL FINANZIAMENTO DEL "PROGRAMMA TETTI FOTOVOLTAICI" DI CUI AL DECRETO DEL MINISTERO DELL'AMBIENTE 16 MARZO 2001	A						
		B	442.255,70			442.255,70		
		C	442.255,70		442.255,70			
E12105	COFINANZIAMENTO REGIONALE DEL "PROGRAMMA TETTI FOTOVOLTAICI" DI CUI AL DECRETO DEL MINISTERO DELL'AMBIENTE 16 MARZO 2001	A						
		B	310.000,00		280.845,57	29.154,43		280.845,57
		C	310.000,00		310.000,00			280.845,57
E12106	UTILIZZO DELL'ASSEGNAZIONE STATALE PER LA DIFFUSIONE DI IMPIANTI SOLARI TERMICI - DECRETO DEL MINISTERO DELL'AMBIENTE E DELLA TUTELA DEL TERRITORIO 24 LUGLIO 2002 -	A						
		B						
		C						
E12107	COFINANZIAMENTO REGIONALE PER LA DIFFUSIONE DI IMPIANTI SOLARI TERMICI - DECRETO DEL MINISTERO DELL'AMBIENTE E DELLA TUTELA DEL TERRITORIO 24 LUGLIO 2002 -	A						
		B	582.942,68			582.942,68		
		C	582.942,68		582.942,68			

SPESA		A	RESIDUI INIZIALI	RESIDUI PAGATI	RESIDUI RIACC. INSUSS.	RESIDUI PERENTI	RIACCERTATI REIMPUTATI	RESIDUI A NUOVO
		B	STANZIAMENTO COMPETENZA	COMPETENZA PAGATA	IMPEGNI	ECONOMIE	RIACCERTATI	RESIDUI DI NUOVA FORMAZ.
CAPITOLO	DENOMINAZIONE	C	STANZIAMENTO CASSA	TOTALE PAGAMENTI	DIFFERENZE DI CASSA			TOTALE RESIDUI
E12504	AGGIORNAMENTO DEL PIANO ENERGETICO REGIONALE - ATTIVAZIONE GRUPPO DI RIFERIMENTO TECNICO-SCIENTIFICO (ART. 5 LEGGE 10/1991)	A	34.610,00				2.583,00	32.027,00
		B						
		C	34.610,00		34.610,00			32.027,00
E12510	RISORSE REGIONALI PER LE ENERGIE INTELLIGENTI E L'IDROGENO - L.R. 28/04/06 N. 4 ART. 36 COMMA 4 -	A	25.831.888,00	3.179.271,50		9.380.578,00	9.490.472,86	3.781.565,64
		B	500.000,00		250.000,00	250.000,00	250.000,00	
		C	26.331.888,00	3.179.271,50	23.152.616,50			3.781.565,64
E12511	FONDO DI ROTAZIONE PER LE ENERGIE INTELLIGENTI L.R. 28/04/06 N. 4 ART. 36 COMMA 5 -	A						
		B						
		C						
	TOTALE UPB E12	A	25.866.498,00	3.179.271,50		9.380.578,00	9.493.055,86	3.813.592,64
		B	1.835.198,38		530.845,57	1.304.352,81	250.000,00	280.845,57
		C	27.701.696,38	3.179.271,50	24.522.424,88			4.094.438,21
	TOTALE FUNZIONE OBIETTIVO E1	A	26.945.563,51	3.179.271,50		10.322.847,25	9.504.735,54	3.938.709,22
		B	2.127.664,67		530.845,57	1.596.819,10	250.000,00	280.845,57
		C	29.073.228,18	3.179.271,50	25.893.956,68			4.219.554,79
E23509	SPESE PER LA PREVENZIONE DEGLI INCENDI NEI BOSCHI, PER LE OPERAZIONI DI PRIMO SPEGNIMENTO E PER GLI INTERVENTI PER LA RICOSTRUZIONE BOSCHIVA (L.R. 39/02)	A	2.011.221,56	1.069.933,22	36.000,00	26.925,50	94.441,45	783.921,39
		B	3.000.000,00	1.312.668,40	2.999.981,04	18,96	114.028,19	1.573.284,45
		C	5.011.221,56	2.382.601,62	2.628.619,94			2.357.205,84
E23516	COFINANZIAMENTO REGIONALE PER GLI ACCORDI DI PROGRAMMA ATTINENTI LE ATTIVITA' DEL CORPO FORESTALE DELLO STATO E DEI VIGILI DEL FUOCO	A	5.600.000,00	5.600.000,00				
		B	3.250.000,00	1.000.000,00	3.250.000,00		1.500.000,00	750.000,00
		C	8.850.000,00	6.600.000,00	2.250.000,00			750.000,00
	TOTALE UPB E23	A	7.611.221,56	6.669.933,22	36.000,00	26.925,50	94.441,45	783.921,39
		B	6.250.000,00	2.312.668,40	6.249.981,04	18,96	1.614.028,19	2.323.284,45
		C	13.861.221,56	8.982.601,62	4.878.619,94			3.107.205,84
E24103	SPESA PER LA REALIZZAZIONE DI IMPIANTI DI MONITORAGGIO ELETTRONICO PER LA PREVENZIONE DEGLI INCENDI BOSCHIVI (L. 3.7.1991, N. 195)	A						
		B						
		C						

SPESA		A	RESIDUI INIZIALI	RESIDUI PAGATI	RESIDUI RIACC. INSUSS.	RESIDUI PERENTI	RIACCERTATI REIMPUTATI	RESIDUI A NUOVO
		B	STANZIAMENTO COMPETENZA	COMPETENZA PAGATA	IMPEGNI	ECONOMIE	RIACCERTATI	RESIDUI DI NUOVA FORMAZ.
CAPITOLO	DENOMINAZIONE	C	STANZIAMENTO CASSA	TOTALE PAGAMENTI	DIFFERENZE DI CASSA			TOTALE RESIDUI
E24106	COFINANZIAMENTO REGIONALE PER GLI ACCORDI DI PROGRAMMA ATTINENTI LE ATTIVITA' DEL CORPO FORESTALE DELLO STATO E DEI VIGILI DEL FUOCO - (QUOTA CAPITALE)	A	3.103.110,00	1.103.110,00				2.000.000,00
		B	2.000.000,00		2.000.000,00		1.000.000,00	1.000.000,00
		C	5.103.110,00	1.103.110,00	4.000.000,00			3.000.000,00
	TOTALE UPB E24	A	3.103.110,00	1.103.110,00				2.000.000,00
		B	2.000.000,00		2.000.000,00		1.000.000,00	1.000.000,00
		C	5.103.110,00	1.103.110,00	4.000.000,00			3.000.000,00
	TOTALE FUNZIONE OBIETTIVO E2	A	10.714.331,56	7.773.043,22	36.000,00	26.925,50	94.441,45	2.783.921,39
		B	8.250.000,00	2.312.668,40	8.249.981,04	18,96	2.614.028,19	3.323.284,45
		C	18.964.331,56	10.085.711,62	8.878.619,94			6.107.205,84
E32105	TRASFERIMENTI DELLO STATO DI CUI ALL'ACCORDO DI PROGRAMMA APQ8 - BONIFICA SITI INQUINATI E GESTIONE RIFIUTI CONTENUTO NELL'INTESA GOVERNO-REGIONE DEL 22 MARZO 2002	A						
		B	992.135,00			992.135,00		
		C	992.135,00		992.135,00			
E32503	ANTICIPAZIONE DELLA SPESA NECESSARIA PER GLI INTERVENTI DI BONIFICA E MESSA IN SICUREZZA DEI RIFIUTI RINVENUTI IN AREE INQUINATE (ART. 17, COMMA 7 L.R. 9.7.1998, N. 27)	A	945.000,00			635.000,00	218.000,00	92.000,00
		B	750.000,00		279.066,00	470.934,00	279.066,00	
		C	1.695.000,00		1.695.000,00			92.000,00
E32504	CONTRIBUTI IN CONTO CAPITALE AI COMUNI PER LE OPERE RELATIVE ALLA BONIFICA DELLE DISCARICHE DISMESSE (ART. 39 L.R. 9.7.1998, N. 27)	A	750.000,00	1.539,15	1.004,69	497.456,16	250.000,00	
		B	500.000,00		99.891,29	400.108,71	99.891,29	
		C	1.250.000,00	1.539,15	1.248.460,85			
	TOTALE UPB E32	A	1.695.000,00	1.539,15	1.004,69	1.132.456,16	468.000,00	92.000,00
		B	2.242.135,00		378.957,29	1.863.177,71	378.957,29	
		C	3.937.135,00	1.539,15	3.935.595,85			92.000,00
E33506	CONTRIBUTO AL C.N.S.A.(CORPO NAZIONALE DEL SOCCORSO ALPINO) PER INIZIATIVE A CARATTERE EDUCATIVO E CULTURALE RIVOLTE ALLA PREVENZIONE DEGLI INFORTUNI IN MONTAGNA (L.R.N. 27 DEL 26/4/1988)	A	714,28				714,28	
		B	50.000,00		49.996,00	4,00		49.996,00
		C	50.714,28		50.714,28			49.996,00

SPESA		A	RESIDUI INIZIALI	RESIDUI PAGATI	RESIDUI RIACC. INSUSS.	RESIDUI PERENTI	RIACCERTATI REIMPUTATI	RESIDUI A NUOVO
		B	STANZIAMENTO COMPETENZA	COMPETENZA PAGATA	IMPEGNI	ECONOMIE	RIACCERTATI	RESIDUI DI NUOVA FORMAZ.
CAPITOLO	DENOMINAZIONE	C	STANZIAMENTO CASSA	TOTALE PAGAMENTI	DIFFERENZE DI CASSA			TOTALE RESIDUI
	TOTALE UPB E33	A	714,28				714,28	
		B	50.000,00		49.996,00	4,00		49.996,00
		C	50.714,28		50.714,28			49.996,00
E34106	UTILIZZAZIONE DELL'ASSEGNAZIONE DELLO STATO PER IL FINANZIAMENTO DEI PROGRAMMI REGIONALI SULLA CARBON TAX (ART. 8, COMMA 10 LETT. F) L.448/98)	A	81.300,00	48.000,00		33.300,00		
		B						
		C	81.300,00	48.000,00	33.300,00			
	TOTALE UPB E34	A	81.300,00	48.000,00		33.300,00		
		B						
		C	81.300,00	48.000,00	33.300,00			
	TOTALE FUNZIONE OBIETTIVO E3	A	1.777.014,28	49.539,15	1.004,69	1.165.756,16	468.714,28	92.000,00
		B	2.292.135,00		428.953,29	1.863.181,71	378.957,29	49.996,00
		C	4.069.149,28	49.539,15	4.019.610,13			141.996,00
E42121	UTILIZZAZIONE DELL'ASSENAZIONE DELLO STATO PER LA REALIZZAZIONE DELLE RETI DI RILEVAMENTO E SORVEGLIANZA PLUVIOIDROMETRICA DEI CENTRI FUNZIONALI REGIONALI E L'OTTIMIZZAZIONE FUNZIONALE DI QUELLE ESISTENTI E LA MANUTENZIONE ORDINARIA E STRAORDINARIA	A						
		B	217.200,00			217.200,00		
		C	217.200,00		217.200,00			
E42511	SPESE PER LA MANUTENZIONE E L'AGGIORNAMENTO DELLE RETI E STAZIONI DI RILEVAMENTO IDROMETRICHE COMPRESE LE SPESE INERENTI STUDI RELATIVI ALLA IDROLOGIA,METEREOLOGIA E IDROGEOMORFOLOGIA DEI BACINI A SEGUITO DELLE FUNZIONI TRASFERITE CON IL DLGS 112/98	A	5.461.291,05	2.570.514,45		573.173,97	50.605,77	2.266.996,86
		B	4.000.000,00		2.795.000,08	1.204.999,92	1.688.577,54	1.106.422,54
		C	9.461.291,05	2.570.514,45	6.890.776,60			3.373.419,40
	TOTALE UPB E42	A	5.461.291,05	2.570.514,45		573.173,97	50.605,77	2.266.996,86
		B	4.217.200,00		2.795.000,08	1.422.199,92	1.688.577,54	1.106.422,54
		C	9.678.491,05	2.570.514,45	7.107.976,60			3.373.419,40

SPESA		A	RESIDUI INIZIALI	RESIDUI PAGATI	RESIDUI RIACC. INSUSS.	RESIDUI PERENTI	RIACCERTATI REIMPUTATI	RESIDUI A NUOVO
		B	STANZIAMENTO COMPETENZA	COMPETENZA PAGATA	IMPEGNI	ECONOMIE	RIACCERTATI	RESIDUI DI NUOVA FORMAZ.
CAPITOLO	DENOMINAZIONE	C	STANZIAMENTO CASSA	TOTALE PAGAMENTI	DIFFERENZE DI CASSA			TOTALE RESIDUI
E46103	UTILIZZAZIONE DEI FONDI TRASFERITI ALLA REGIONE AI SENSI DELLA CONVENZIONE SIGLATA TRA IL SUB-COMMISSARIO AL SISMA 97 E LA REGIONE LAZIO IN DATA 14 LUGLIO 2000 CONCERNENTE GLI INTERVENTI A CURA DELLA REGIONE FINALIZZATI AL SUPERAMENTO DELLO STATO D'EMERGENZA NEL TERRITORIO DELLA PROVINCIA DI RIETI	A						
		B						
		C						
E46106	COFINANZIAMENTO REGIONALE DEGLI INTERVENTI DI RICOSTRUZIONE CONSEGUENTI AL SISMA DELL'11.3.2001 NELL'ALTA VALLE DELL'ANIENE	A						
		B						
		C						
E46107	UTILIZZAZIONE DELLA QUOTA DEL FONDO DI PROTEZIONE CIVILE DI CUI ALL'ART. 138 DELLA LEGGE N. 388/2000	A	6.078.446,14	4.431.641,76		1.367.660,69		279.143,69
		B	1.082.316,44		1.082.216,60	99,84	23.000,00	1.059.216,60
		C	7.160.762,58	4.431.641,76	2.729.120,82			1.338.360,29
E46108	COFINANZIAMENTO REGIONALE DEGLI INTERVENTI DI PROTEZIONE CIVILE DI CUI ALL'ART. 138 DELLA LEGGE N. 388/2000	A	8.490.069,27	3.284.353,06	4.500,00	3.852.316,13	6.225,99	1.342.674,09
		B						
		C	8.490.069,27	3.284.353,06	5.205.716,21			1.342.674,09
E46112	UTILIZZAZIONE DELL'ASSEGNAZIONE DELLO STATO PER IL FINANZIAMENTO DI INTERVENTI DIRETTI A TUTELARE L'AMBIENTE E L'ECOSISTEMA - LEGGE 1 MARZO 2005, N. 26	A						
		B	402.884,60		402.884,60			402.884,60
		C	402.884,60		402.884,60			402.884,60
E46114	UTILIZZAZIONE DELL'ASSEGNAZIONE DELLO STATO IN ATTUAZIONE DELL'ORDINANZA DEL PRESIDENTE DEL CONSIGLIO DEI MINISTRI 27 GIUGNO 2005, N.3444	A						
		B						
		C						
E46115	UTILIZZAZIONE DELL'ASSEGNAZIONE DELLO STATO IN ATTUAZIONE DELL'ORDINANZA DEL PRESIDENTE DEL CONSIGLIO DEI MINISTRI 29 SETTEMBRE 2005, N. 3464	A						
		B						
		C						

SPESA		A	RESIDUI INIZIALI	RESIDUI PAGATI	RESIDUI RIACC. INSUSS.	RESIDUI PERENTI	RIACCERTATI REIMPUTATI	RESIDUI A NUOVO
		B	STANZIAMENTO COMPETENZA	COMPETENZA PAGATA	IMPEGNI	ECONOMIE	RIACCERTATI	RESIDUI DI NUOVA FORMAZ.
CAPITOLO	DENOMINAZIONE	C	STANZIAMENTO CASSA	TOTALE PAGAMENTI	DIFFERENZE DI CASSA			TOTALE RESIDUI
E46118	UTILIZZAZIONE DELL'ASSEGNAZIONE DELLO STATO PER IL PROSEGUIMENTO DEGLI INTERVENTI DI RIPARAZIONE E/O RICOSTRUZIONE DI CUI ALL'ORDINANZA N. 905/87 (OO.MM. 3480/2005 E 3522/2006)	A	500.000,00	500.000,00				
		B	964.066,26		210.777,16	753.289,10	210.777,16	
		C	1.464.066,26	500.000,00	964.066,26			
E46120	UTILIZZAZIONE DELL'ASSEGNAZIONE DELLO STATO IN ATTUAZIONE DELL'ORDINANZA DEL PRESIDENTE DEL CONSIGLIO DEI MINISTRI 25 LUGLIO 2006, N. 3534.	A						
		B						
		C						
E46121	UTILIZZAZIONE DELL'ASSEGNAZIONE DELLO STATO IN ATTUAZIONE DELL'ORDINANZA DEL PRESIDENTE DEL CONSIGLIO DEI MINISTRI 18 OTTOBRE 2007, N. 3622	A						
		B	500.000,00			500.000,00		
		C	500.000,00		500.000,00			
E46514	COFINANZIAMENTO REGIONALE RELATIVO AGLI INTERVENTI DI RICOSTRUZIONE CONSEGUENTI AL SISMA DEL 26 SETTEMBRE 1997 NELLA PROVINCIA DI RIETI	A						
		B						
		C						
E46516	SPESE IN CONTO CAPITALE IN MATERIA DI PROTEZIONE CIVILE	A	5.152.865,20	4.714.163,64		175.510,76		263.190,80
		B	20.000.000,00	9.488.363,77	19.939.277,75	60.722,25	5.050.913,98	5.400.000,00
		C	25.152.865,20	14.202.527,41	10.950.337,79			5.663.190,80
E46525	SPESE CONNESSE CON IL TRASFERIMENTO E L'ALLESTIMENTO DELLA SALA OPERATIVA DELLA PROTEZIONE CIVILE - L.R. 28/04/06 N.4 ART. 6 -	A						
		B						
		C						
E46526	CONCORSO DELLA REGIONE ALLA REALIZZAZIONE DEGLI INTERVENTI FINALIZZATI ALLA MESSA IN SICUREZZA DELLE ZONE DEI COMUNI DI TIVOLI E DI GUIDONIA MONTECELIO COLPITE DAI FENOMENI DI SUBSIDENZA - ART. 72 L.R. 27/06	A						
		B	1.000.000,00	1.000.000,00	1.000.000,00			
		C	1.000.000,00	1.000.000,00				

SPESA		A	RESIDUI INIZIALI	RESIDUI PAGATI	RESIDUI RIACC. INSUSS.	RESIDUI PERENTI	RIACCERTATI REIMPUTATI	RESIDUI A NUOVO
		B	STANZIAMENTO COMPETENZA	COMPETENZA PAGATA	IMPEGNI	ECONOMIE	RIACCERTATI	RESIDUI DI NUOVA FORMAZ.
CAPITOLO	DENOMINAZIONE	C	STANZIAMENTO CASSA	TOTALE PAGAMENTI	DIFFERENZE DI CASSA			TOTALE RESIDUI
E46527	COFINANZIAMENTO DELLA REGIONE IN ATTUAZIONE DELL'ORDINANZA DEL PRESIDENTE DEL CONSIGLIO DEI MINISTRI 18 OTTOBRE 2007, N. 3622	A						
		B	250.000,00			250.000,00		
		C	250.000,00		250.000,00			
E46529	FONDO PER IL SOCCORSO ALLE POPOLAZIONI COLPITE DAL TERREMOTO DELL'APRILE 2009 (L.R. 17/2009, ART. 10)	A	2.500.000,00	500.000,00	2.000.000,00			
		B	1.000.000,00		1.000.000,00		1.000.000,00	
		C	3.500.000,00	500.000,00	3.000.000,00			
	TOTALE UPB E46	A	22.721.380,61	13.430.158,46	2.004.500,00	5.395.487,58	6.225,99	1.885.008,58
		B	25.199.267,30	10.488.363,77	23.635.156,11	1.564.111,19	6.284.691,14	6.862.101,20
		C	47.920.647,91	23.918.522,23	24.002.125,68			8.747.109,78
E47104	UTILIZZAZIONE DELL'ASSEGNAZIONE FONDI EUROPEI RELATIVI AL PROGETTO "IPPHEC - MIGLIORARE LA PREPARAZIONE PER ASSISTENZA PSICOLOGICA NEGLI OSPEDALI IN EVENTI DI CRISI"	A	16.129,63	16.129,63				
		B						
		C	16.129,63	16.129,63				
E47105	UTILIZZAZIONE DELL'ASSEGNAZIONE DEL DIPARTIMENTO NAZIONALE PROTEZIONE CIVILE RELATIVO AL RIMBORSO ONERI DI VOLONTARIATO SOSTENUTI PER LA PARTECIPAZIONE AD ATTIVITA' DI PROTEZIONE CIVILE - ARTT. 9 E 10 D.P.R. 194/01	A	266.116,10	263.898,78			984,26	1.233,06
		B	331.632,42	7.128,88	255.986,94	75.645,48	92.277,00	156.581,06
		C	597.748,52	271.027,66	326.720,86			157.814,12
E47107	UTILIZZAZIONE DELL'ASSEGNAZIONE FONDI COMMISSIONE EUROPEA RELATIVI AL PROGETTO "INCA" IN MATERIA DI PIANIFICAZIONE E PREVENZIONE DEI RISCHI	A						
		B	1.500,00			1.500,00		
		C	1.500,00		1.500,00			
E47401	ASSEGNAZIONE ALLE PROVINCE ED AI COMUNI PER ADEMPIMENTI IN MATERIA DI PROTEZIONE CIVILE (L.R. 37/85) - SPESA OBBLIGATORIA	A	754.694,16	653.568,92		21.125,24	60.000,00	20.000,00
		B	400.000,00	35.000,00	390.320,00	9.680,00		355.320,00
		C	1.154.694,16	688.568,92	466.125,24			375.320,00
E47501	INTERVENTI URGENTI E STRAORDINARI PER LA PROTEZIONE CIVILE DI COMPETENZA REGIONALE (L.R. 6/12/1980, N. 93)	A	4.371.471,70	3.516.328,74	17.969,61	678.930,33	20.260,08	137.982,94
		B	14.500.000,00	137.180,72	14.499.498,30	501,70	1.638.572,83	12.723.744,75
		C	18.871.471,70	3.653.509,46	15.217.962,24			12.861.727,69

SPESA		A	RESIDUI INIZIALI	RESIDUI PAGATI	RESIDUI RIACC. INSUSS.	RESIDUI PERENTI	RIACCERTATI REIMPUTATI	RESIDUI A NUOVO
		B	STANZIAMENTO COMPETENZA	COMPETENZA PAGATA	IMPEGNI	ECONOMIE	RIACCERTATI	RESIDUI DI NUOVA FORMAZ.
CAPITOLO	DENOMINAZIONE	C	STANZIAMENTO CASSA	TOTALE PAGAMENTI	DIFFERENZE DI CASSA			TOTALE RESIDUI
E47503	SPESE PER CONVENZIONAMENTO CON ASSOCIAZIONI DI VOLONTARIATO ED AZIENDE PUBBLICHE E PRIVATE PER FORNITURA DI SERVIZI E BENI CONCERNENTI INTERVENTI DI PROTEZIONE CIVILE (L.R. 37/85)- PER LA SOLA GESTIONE DEI RESIDUI	A	1.279.189,20	1.184.974,81		12.242,00	77.573,19	4.399,20
		B						
		C	1.279.189,20	1.184.974,81	94.214,39			4.399,20
E47504	SPESE PER CONVENZIONAMENTO CON ISTITUTI DI STUDIO E RICERCA , CON ORGANI TECNICI DELLO STATO, CON ENTI CHE GESTISCONO STRUMENTI DI COMUNICA-ZIONE E CON ISTITUTI SCOLASTICI PER ATTIVITA' DI STUDIO, RICERCA E DI VULGAZIONE IN MATERIA DI PROTEZIONE CIVILE (L.R. 37/85) - PER LA SOLA GESTIONE DEI RESIDUI	A	174.000,00			100.000,00		74.000,00
		B						
		C	174.000,00		174.000,00			74.000,00
E47505	SPESE PER BENI, SERVIZI ED ATTREZZATURE PREVISTI NEI PIANI DI PROTEZIONE CIVILE(L.R. N. 37 DELL'11/4/85) - PER LA SOLA GESTIONE DEI RESIDUI	A						
		B						
		C						
E47506	COFINANZIAMENTO REGIONALE DEL PROGETTO EUROPEO DENOMINATO "IPPHEC - MIGLIORARE LA PREPARAZIONE PER ASSISTENZA PSICOLOGICA NEGLI OSPEDALI IN EVENTI DI CRISI"	A						
		B						
		C						
E47900	SPESE PER LA PROTEZIONE CIVILE (PARTE CORRENTE)	A						
		B	800.000,00	12.947,00	764.562,25	35.437,75	123.031,61	628.583,64
		C	800.000,00	12.947,00	787.053,00			628.583,64
	TOTALE UPB E47	A	6.861.600,79	5.634.900,88	17.969,61	812.297,57	158.817,53	237.615,20
		B	16.033.132,42	192.256,60	15.910.367,49	122.764,93	1.853.881,44	13.864.229,45
		C	22.894.733,21	5.827.157,48	17.067.575,73			14.101.844,65

SPESA		A	RESIDUI INIZIALI	RESIDUI PAGATI	RESIDUI RIACC. INSUSS.	RESIDUI PERENTI	RIACCERTATI REIMPUTATI	RESIDUI A NUOVO
		B	STANZIAMENTO COMPETENZA	COMPETENZA PAGATA	IMPEGNI	ECONOMIE	RIACCERTATI	RESIDUI DI NUOVA FORMAZ.
CAPITOLO	DENOMINAZIONE	C	STANZIAMENTO CASSA	TOTALE PAGAMENTI	DIFFERENZE DI CASSA			TOTALE RESIDUI
	TOTALE FUNZIONE OBIETTIVO E4	A	35.044.272,45	21.635.573,79	2.022.469,61	6.780.959,12	215.649,29	4.389.620,64
		B	45.449.599,72	10.680.620,37	42.340.523,68	3.109.076,04	9.827.150,12	21.832.753,19
		C	80.493.872,17	32.316.194,16	48.177.678,01			26.222.373,83
F31106	UTILIZZAZIONE DELL' ASSEGNAZIONE DELLO STATO DELLA QUOTA DEL FONDO NAZIONALE PER LE ATTIVITA' DELLE CONSIGLIERE E DEI CONSIGLIERI DI PARITA' DI CUI ALL'ART. 9, COMMA 1 DLGS 196/2000 ED ALL'ART. 18, COMMA 2, DEL D.LGS. 198/2006	A	203.821,30	203.767,40		53,90		
		B	215.428,59		138.342,44	77.086,15	13.915,00	124.427,44
		C	419.249,89	203.767,40	215.482,49			124.427,44
	TOTALE UPB F31	A	203.821,30	203.767,40		53,90		
		B	215.428,59		138.342,44	77.086,15	13.915,00	124.427,44
		C	419.249,89	203.767,40	215.482,49			124.427,44
	TOTALE FUNZIONE OBIETTIVO F3	A	203.821,30	203.767,40		53,90		
		B	215.428,59		138.342,44	77.086,15	13.915,00	124.427,44
		C	419.249,89	203.767,40	215.482,49			124.427,44
G11537	INIZIATIVE VOLTE A FAVORIRE LA MEMORIA STORICA SULLA TRAGEDIA DELL'OLOCAUSTO - ART. 71 L.R. N. 27/06 - PER LA SOLA GESTIONE DEI RESIDUI	A						
		B						
		C						
G11545	SPESE PER LE ATTIVITA' DELLA FONDAZIONE "CINEMA PER ROMA" - L.R. 19 GIUGNO 2008, N. 8 - PER LA SOLA GESTIONE DEI RESIDUI	A	2.250.000,00	2.250.000,00				
		B						
		C	2.250.000,00	2.250.000,00				
G11550	SPESE PER LE ATTIVITA' DELLA FONDAZIONE "LAZIO, PER LO SVILUPPO DELL'AUDIOVISIVO" - L.R. 24.12.2008, N. 31, ART. 21 - PER LA SOLA GESTIONE DEI RESIDUI	A	2.625.000,00	1.120.000,00		755.000,00	81.786,38	668.213,62
		B						
		C	2.625.000,00	1.120.000,00	1.505.000,00			668.213,62
G11901	SPESE RELATIVE ALLE ATTIVITA' CULTURALI E DELLO SPETTACOLO (PARTE CORRENTE) - PRESIDENZA	A						
		B	4.658.000,00		2.938.497,75	1.719.502,25	150.000,00	2.788.497,75
		C	4.658.000,00		4.658.000,00			2.788.497,75

SPESA		A	RESIDUI INIZIALI	RESIDUI PAGATI	RESIDUI RIACC. INSUSS.	RESIDUI PERENTI	RIACCERTATI REIMPUTATI	RESIDUI A NUOVO
		B	STANZIAMENTO COMPETENZA	COMPETENZA PAGATA	IMPEGNI	ECONOMIE	RIACCERTATI	RESIDUI DI NUOVA FORMAZ.
CAPITOLO	DENOMINAZIONE	C	STANZIAMENTO CASSA	TOTALE PAGAMENTI	DIFFERENZE DI CASSA			TOTALE RESIDUI
	TOTALE UPB G11	A	4.875.000,00	3.370.000,00		755.000,00	81.786,38	668.213,62
		B	4.658.000,00		2.938.497,75	1.719.502,25	150.000,00	2.788.497,75
		C	9.533.000,00	3.370.000,00	6.163.000,00			3.456.711,37
G12509	PARTECIPAZIONE DELLA REGIONE LAZIO ALLA FONDAZIONE "CINEMA PER ROMA" - L.R. 19 GIUGNO 2008, N. 8	A						
		B						
		C						
G12511	PARTECIPAZIONE DELLA REGIONE ALLA FONDAZIONE "LAZIO, PER LO SVILUPPO DELL'AUDIOVISIVO" - L.R. 24.12.2008, N. 31, ART. 21	A	1.500.000,00	1.000.000,00		500.000,00		
		B						
		C	1.500.000,00	1.000.000,00	500.000,00			
	TOTALE UPB G12	A	1.500.000,00	1.000.000,00		500.000,00		
		B						
		C	1.500.000,00	1.000.000,00	500.000,00			
G13517	SPESE PER LE ATTIVITA' DELLA FONDAZIONE "MUSEO DELLA SHOAH" - L.R. 3/2010, ART. 14	A	500.000,00	150.000,00		100.000,00		250.000,00
		B	250.000,00		250.000,00			250.000,00
		C	750.000,00	150.000,00	600.000,00			500.000,00
	TOTALE UPB G13	A	500.000,00	150.000,00		100.000,00		250.000,00
		B	250.000,00		250.000,00			250.000,00
		C	750.000,00	150.000,00	600.000,00			500.000,00
G14503	PARTECIPAZIONE DELLA REGIONE LAZIO ALLA FONDAZIONE "MUSEO DELLA SHOAH" - L.R. 3/2010, ART. 14	A						
		B						
		C						
	TOTALE UPB G14	A						
		B						
		C						
	TOTALE FUNZIONE OBIETTIVO G1	A	6.875.000,00	4.520.000,00		1.355.000,00	81.786,38	918.213,62
		B	4.908.000,00		3.188.497,75	1.719.502,25	150.000,00	3.038.497,75
		C	11.783.000,00	4.520.000,00	7.263.000,00			3.956.711,37

SPESA		A	RESIDUI INIZIALI	RESIDUI PAGATI	RESIDUI RIACC. INSUSS.	RESIDUI PERENTI	RIACCERTATI REIMPUTATI	RESIDUI A NUOVO
		B	STANZIAMENTO COMPETENZA	COMPETENZA PAGATA	IMPEGNI	ECONOMIE	RIACCERTATI	RESIDUI DI NUOVA FORMAZ.
CAPITOLO	DENOMINAZIONE	C	STANZIAMENTO CASSA	TOTALE PAGAMENTI	DIFFERENZE DI CASSA			TOTALE RESIDUI
R11101	UTILIZZAZIONE DELL'ASSEGNAZIONE DEGLI IMPORTI PREVISTI DALLA CONVENZIONE STIPULATA IN DATA 18 DICEMBRE 2003 TRA IL CORECOM LAZIO E L'AUTORITA' PER LE GARANZIE NELLE COMUNICAZIONI	A	235.142,25	190.580,87		44.561,38		
		B	361.271,06		361.271,06			361.271,06
		C	596.413,31	190.580,87	405.832,44			361.271,06
R11401	SPESE PER LE INDENNITA' DI CARICA E DI MISSIONE SPETTANTI AI CONSIGLIERI REGIONALI ED AGLI ASSESSORI NON COMPONENTI DEL CONSIGLIO REGIONALE (LEGGE 6 DICEMBRE 1973, N. 853); LIQUIDAZIONE INDENNIT{ FINE MANDATO DEI CONSIGLIERI REGIONALI NON RIELETTI E DEGLI ASSESSORI NON COMPONENTI DEL CONSIGLIO REGIONALE (LEGGE REGIONALE 2 MAGGIO 1995, N. 19); PAGAMENTO PREMI DI ASSICURAZIONE DEI CONSIGLIERI REGIONALI E DEGLI ASSESSORI NON COMPONENTI DEL CONSIGLIO REGIONALE (LEGGE REGIONALE 29 GENNAIO 1991, N. 5, LEGGE REGIONALE 9 GENNAIO 1996, N.3)	A	5.300.000,00	150.000,00		5.150.000,00		
		B	24.000.000,00	23.000.000,00	23.457.000,00	543.000,00	457.000,00	
		C	29.300.000,00	23.150.000,00	6.150.000,00			
R11402	SPESE PER IL PERSONALE ADDETTO AL CONSIGLIO REGIONALE - PER LA SOLA GESTIONE DEI RESIDUI	A	2.400.000,00	1.700.000,00				700.000,00
		B						
		C	2.400.000,00	1.700.000,00	700.000,00			700.000,00
R11403	SPESA PER LA LIQUIDAZIONE DEGLI ASSEGNI VITALIZI DEGLI EX CONSIGLIERI REGIONALI E DEGLI EX ASSESSORI NON COMPONENTI DEL CONSIGLIO REGIONALE E LORO AVENTI CAUSA (LEGGE REGIONALE 16 MARZO 1973, N. 7 E SUCCESSIVE MODIFICAZIONI ED INTEGRAZIONI; LEGGE REGIONALE 2 MAGGIO 1995, N. 19; LEGGE REGIONALE 9 GENNAIO 1996, N. 3).(SPESA OBBLIGATORIA)	A	2.840.000,00	420.000,00		2.420.000,00		
		B	16.420.000,00	6.000.000,00	16.420.000,00			10.420.000,00
		C	19.260.000,00	6.420.000,00	12.840.000,00			10.420.000,00

SPESA		A	RESIDUI INIZIALI	RESIDUI PAGATI	RESIDUI RIACC. INSUSS.	RESIDUI PERENTI	RIACCERTATI REIMPUTATI	RESIDUI A NUOVO
		B	STANZIAMENTO COMPETENZA	COMPETENZA PAGATA	IMPEGNI	ECONOMIE	RIACCERTATI	RESIDUI DI NUOVA FORMAZ.
CAPITOLO	DENOMINAZIONE	C	STANZIAMENTO CASSA	TOTALE PAGAMENTI	DIFFERENZE DI CASSA			TOTALE RESIDUI
R11404	ONERE A CARICO DELLA REGIONE PER IL FUNZIONAMENTO DELL'UFFICIO DEL DIFENSORE CIVICO E LE RELATIVE INDENNITA' (LL.RR. N. 17 DEL 28/2/19880 E N.40 DELL'11/4/1985) SPESA OBBLIGATORIA	A						
		B						
		C						
R11405	SPESE PER IL GARANTE DELL'INFANZIA E DELL'ADOLESCENZA (L.R. 28.10.2002, N. 38) - PER LA SOLA GESTIONE DEI RESIDUI	A	200.000,00	100.000,00				100.000,00
		B						
		C	200.000,00	100.000,00	100.000,00			100.000,00
R11501	SPESE DI RAPPRESENTANZA DEL PRESIDENTE DEL CONSIGLIO REGIONALE - PER LA SOLA GESTIONE DEI RESIDUI	A	750.000,00	375.000,00				375.000,00
		B						
		C	750.000,00	375.000,00	375.000,00			375.000,00
R11502	CONTRIBUTI PER IL FUNZIONAMENTO DEI GRUPPI CONSILIARI - PER LA SOLA GESTIONE DEI RESIDUI	A	4.400.000,00	2.700.000,00				1.700.000,00
		B						
		C	4.400.000,00	2.700.000,00	1.700.000,00			1.700.000,00
R11503	COMPENSI, ONORARI E RIMBORSI PER CONSULENZE PRESTATE DA ENTI O DA PRIVATI A FAVORE DEL CONSIGLIO REGIONALE: CONVEGNI, INDAGINI CONOSCITIVE, STUDI E RICERCHE E SPESA PER IL FUNZIONAMENTO E PER IL FINANZIAMENTO DELLE INIZIATIVE DEL COMITATO REGIONALE PER LE COMUNICAZIONI - PER LA SOLA GESTIONE DEI RESIDUI	A	4.000.000,00					4.000.000,00
		B						
		C	4.000.000,00		4.000.000,00			4.000.000,00
R11504	SPESE POSTALI, TELEFONICHE, DI CANCELLERIA, DI RESOCONTAZIONE DI STAMPA, DI DOCUMENTAZIONE E DI BIBLIOTECA E IN GENERE IN ECONOMATO: SPESE PER ATTREZZATURE ED ARREDAMENTO DEL CONSIGLIO REGIONALE - PER LA SOLA GESTIONE DEI RESIDUI	A	23.900.000,00	6.300.000,00		5.700.000,00		11.900.000,00
		B						
		C	23.900.000,00	6.300.000,00	17.600.000,00			11.900.000,00

SPESA		A	RESIDUI INIZIALI	RESIDUI PAGATI	RESIDUI RIACC. INSUSS.	RESIDUI PERENTI	RIACCERTATI REIMPUTATI	RESIDUI A NUOVO
		B	STANZIAMENTO COMPETENZA	COMPETENZA PAGATA	IMPEGNI	ECONOMIE	RIACCERTATI	RESIDUI DI NUOVA FORMAZ.
CAPITOLO	DENOMINAZIONE	C	STANZIAMENTO CASSA	TOTALE PAGAMENTI	DIFFERENZE DI CASSA			TOTALE RESIDUI
R11505	SOMMINISTRAZIONE AL CONSIGLIO REGIONALE DEI FONDI NECESSARI PER IL FUNZIONAMENTO DELL'ISTITUTO REGIONALE DI STUDI GIURIDICI DEL LAZIO - PER LA SOLA GESTIONE DEI RESIDUI	A	1.000.000,00	1.000.000,00				
		B						
		C	1.000.000,00	1.000.000,00				
R11506	SOMMINISTRAZIONE AL CONSIGLIO REGIONALE DELLE SOMME DESTINATE AI SERVIZI DI TRASPORTO PER IL PERSONALE REGIONALE (L.R. 51/1986) - PER LA SOLA GESTIONE DEI RESIDUI	A	350.000,00	175.000,00				175.000,00
		B						
		C	350.000,00	175.000,00	175.000,00			175.000,00
R11507	SPESE PER IL FUNZIONAMENTO DEL COMITATO DI GARANZIA STATUTARIA - L.R. N. 24 DEL 21 DICEMBRE 2007 - PER LA SOLA GESTIONE DEI RESIDUI	A	100.000,00	50.000,00				50.000,00
		B						
		C	100.000,00	50.000,00	50.000,00			50.000,00
R11508	SPESE PER L'UFFICIO DEL GARANTE DELLE PERSONE SOTTOPOSTE A MISURE RESTRITTIVE DELLA LIBERTA' PERSONALE (L.R. 6 OTTOBRE 2003, N. 31 E SUCCESSIVE MODIFICAZIONI) - PER LA SOLA GESTIONE DEI RESIDUI	A	250.000,00	125.000,00				125.000,00
		B						
		C	250.000,00	125.000,00	125.000,00			125.000,00
R11510	SOMMINISTRAZIONE AL CONSIGLIO REGIONALE DEI FONDI NECESSARI AL FUNZIONAMENTO DELLA COMMISSIONE D'INDAGINE SULLA SICUREZZA DEL LAVORO - ART. 46, L.R. N. 3 DEL 27.2.2004 - PER LA SOLA GESTIONE DEI RESIDUI	A	100.000,00	50.000,00				50.000,00
		B						
		C	100.000,00	50.000,00	50.000,00			50.000,00
R11512	SPESE DI FUNZIONAMENTO DEL CREL (CONSIGLIO REGIONALE DELL'ECONOMIA E DEL LAVORO)(L.R. N. 13/2006) - PER LA SOLA GESTIONE DEI RESIDUI	A	250.000,00	125.000,00				125.000,00
		B						
		C	250.000,00	125.000,00	125.000,00			125.000,00
R11513	SPESE PER L'ISTITUZIONE ED IL FUNZIONAMENTO DEL CONSIGLIO DELLE AUTONOMIE LOCALI (CAL)- L.R. 26 FEBBRAIO 2007, N. 1 - PER LA SOLA GESTIONE DEI RESIDUI	A	130.000,00	65.000,00				65.000,00
		B						
		C	130.000,00	65.000,00	65.000,00			65.000,00

SPESA		A	RESIDUI INIZIALI	RESIDUI PAGATI	RESIDUI RIACC. INSUSS.	RESIDUI PERENTI	RIACCERTATI REIMPUTATI	RESIDUI A NUOVO
		B	STANZIAMENTO COMPETENZA	COMPETENZA PAGATA	IMPEGNI	ECONOMIE	RIACCERTATI	RESIDUI DI NUOVA FORMAZ.
CAPITOLO	DENOMINAZIONE	C	STANZIAMENTO CASSA	TOTALE PAGAMENTI	DIFFERENZE DI CASSA			TOTALE RESIDUI
R11515	SPESE PER L'ATTIVITA' DELLA CONSULTA FEMMINILE REGIONALE PER LE PARI OPPORTUNITA' - PER LA SOLA GESTIONE DEI RESIDUI	A						
		B						
		C						
R11900	SPESE DI FUNZIONAMENTO DEGLI UFFICI E DEGLI ORGANISMI ISTITUZIONALI DEL CONSIGLIO REGIONALE	A						
		B	51.745.000,00	36.221.500,00	36.221.500,00	15.523.500,00		
		C	51.745.000,00	36.221.500,00	15.523.500,00			
	TOTALE UPB R11	A	46.205.142,25	13.525.580,87		13.314.561,38		19.365.000,00
		B	92.526.271,06	65.221.500,00	76.459.771,06	16.066.500,00	457.000,00	10.781.271,06
		C	138.731.413,31	78.747.080,87	59.984.332,44			30.146.271,06
R13401	SPESE PER MISSIONI DEL PRESIDENTE E DEI COMPONENTI DELLA GIUNTA.	A	130.412,84	130.412,84				
		B	50.000,00	4.608,18	45.958,11	4.041,89	38.497,12	2.852,81
		C	180.412,84	135.021,02	45.391,82			2.852,81
R13501	SPESE PER ASSICURARE LO SVOLGIMENTO DELLE ATTIVITA', IL FUNZIONAMENTO E L'OPERATIVITA' DELLE STRUTTURE DELLA PRESIDENZA E DELLA VICE PRESIDENZA DELLA GIUNTA REGIONALE "SPESE PREGRESSE" - PER LA SOLA GESTIONE DEI RESIDUI	A	239.060,66	238.890,66		170,00		
		B						
		C	239.060,66	238.890,66	170,00			
R13502	SPESE DI RAPPRESENTANZA DEL PRESIDENTE DELLA GIUNTA "SPESE PREGRESSE" - PER LA SOLA GESTIONE DEI RESIDUI	A	233.187,18	233.187,18				
		B						
		C	233.187,18	233.187,18				
R13503	ONERI CONNESSI CON IL FUNZIONAMENTO DELLA CAPPELLA INTERNA ALLA SEDE REGIONALE - PER LA SOLA GESTIONE DEI RESIDUI	A	22.800,00	22.800,00				
		B						
		C	22.800,00	22.800,00				
R13505	SPESE PER IL FUNZIONAMENTO DELLA BIBLIOTECA GIURIDICA DELLA GIUNTA REGIONALE - PER LA SOLA GESTIONE DEI RESIDUI	A	65.686,26	64.216,76		673,10	796,40	
		B						
		C	65.686,26	64.216,76	1.469,50			

SPESA		A	RESIDUI INIZIALI	RESIDUI PAGATI	RESIDUI RIACC. INSUSS.	RESIDUI PERENTI	RIACCERTATI REIMPUTATI	RESIDUI A NUOVO
		B	STANZIAMENTO COMPETENZA	COMPETENZA PAGATA	IMPEGNI	ECONOMIE	RIACCERTATI	RESIDUI DI NUOVA FORMAZ.
CAPITOLO	DENOMINAZIONE	C	STANZIAMENTO CASSA	TOTALE PAGAMENTI	DIFFERENZE DI CASSA			TOTALE RESIDUI
R13506	SPESE DI RAPPRESENTANZA E DI FUNZIONAMENTO DEGLI UFFICI DELLA PRESIDENZA. - PER LA SOLA GESTIONE DEI RESIDUI	A	420.120,00	419.044,00			1.076,00	
		B						
		C	420.120,00	419.044,00	1.076,00			
R13900	SPESE DI FUNZIONAMENTO DEGLI UFFICI DELLA GIUNTA REGIONALE	A						
		B	325.000,00	116.308,90	304.079,61	20.920,39	105.276,34	82.494,37
		C	325.000,00	116.308,90	208.691,10			82.494,37
	TOTALE UPB R13	A	1.111.266,94	1.108.551,44		843,10	1.872,40	
		B	375.000,00	120.917,08	350.037,72	24.962,28	143.773,46	85.347,18
		C	1.486.266,94	1.229.468,52	256.798,42			85.347,18
	TOTALE FUNZIONE OBIETTIVO R1	A	47.316.409,19	14.634.132,31		13.315.404,48	1.872,40	19.365.000,00
		B	92.901.271,06	65.342.417,08	76.809.808,78	16.091.462,28	600.773,46	10.866.618,24
		C	140.217.680,25	79.976.549,39	60.241.130,86			30.231.618,24
R21401	SPESE PER LITI, ARBITRAGGI, RISARCIMENTI ED ACCESSORI E COMPENSI PER ATTIVITA' DI CONSULENZA RESE DA STUDI LEGALI (SPESA OBBLIGATORIA)	A	1.557.938,52	1.099.462,59		267.804,69	1.981,00	188.690,24
		B	2.000.000,00	1.231.575,31	1.747.013,89	252.986,11	95.066,08	420.372,50
		C	3.557.938,52	2.331.037,90	1.226.900,62			609.062,74
R21402	SPESE RELATIVE A NOTIFICAZIONI E AFFISSIONI AGLI ALBI PRETORI (SPESE OBBLIGATORIE)	A	15,16	15,16				
		B						
		C	15,16	15,16				
R21403	SPESE PER LA STIPULAZIONE DI CONTRATTI ED ONERI CONNESSI (SPESA OBBLIGATORIA)	A	85.534,00	534,00		85.000,00		
		B	100.000,00	75.000,00	100.000,00		25.000,00	
		C	185.534,00	75.534,00	110.000,00			
R21404	SPESE DI FUNZIONAMENTO, COMPRESI I GETTONI ECC., DI COMMISSIONI, COMITATI E ORGANI CONSULTIVI (SPESA OBBLIGATORIA)	A	943.512,70	481.709,74	7.660,00	209.732,56	194.726,84	49.683,56
		B	1.025.900,00	312.275,97	851.881,54	174.018,46	263.021,92	276.583,65
		C	1.969.412,70	793.985,71	1.175.426,99			326.267,21
R21405	SPESE PER GARANTIRE L'ATTIVITA', IL FUNZIONAMENTO E L'OPERATIVITA', IVI COMPRESA L'ACQUISIZIONE DI BENI E SERVIZI, DEL SERVIZIO DI VALUTAZIONE E CONTROLLO STRATEGICO (L.R. 25/96 E D.C.R. 666/20000) - SPESA OBBLIGATORIA	A						
		B	10.000,00			10.000,00		
		C	10.000,00		10.000,00			

SPESA		A	RESIDUI INIZIALI	RESIDUI PAGATI	RESIDUI RIACC. INSUSS.	RESIDUI PERENTI	RIACCERTATI REIMPUTATI	RESIDUI A NUOVO
		B	STANZIAMENTO COMPETENZA	COMPETENZA PAGATA	IMPEGNI	ECONOMIE	RIACCERTATI	RESIDUI DI NUOVA FORMAZ.
CAPITOLO	DENOMINAZIONE	C	STANZIAMENTO CASSA	TOTALE PAGAMENTI	DIFFERENZE DI CASSA			TOTALE RESIDUI
R21406	EROGAZIONE A FAVORE DI PROFESSIONISTI LEGALI DIPENDENTI DEL SETTORE AVVOCATURA DI COMPENSI DI NATURA PROFESSIONALE DI CUI AL R.D. 1578/933 RECUPERATI A SEGUITO DI CONDANNA DELLA PARTE AVVERSA(ART.52 L.R.24/88) - PER LA SOLA GESTIONE DEI RESIDUI	A						
		B						
		C						
R21408	ONERI PREGRESSI RELATIVI ALLE SPESE PER LITI, ARBITRAGGI, RISARCIMENTI ED ACCESSORI E COMPENSI PER ATTIVITA' DI CONSULENZA RESE DA STUDI LEGALI (SPESE OBBLIGATORIE)	A						
		B	1.000.000,00	833.272,47	938.132,38	61.867,62		104.859,91
		C	1.000.000,00	833.272,47	166.727,53			104.859,91
R21410	SPESE PER IL FUNZIONAMENTO DEL COMITATO TECNICO PER IL MONITORAGGIO DEGLI ENTI PUBBLICI DIPENDENTI - PER LA SOLA GESTIONE DEI RESIDUI	A						
		B						
		C						
R21502	SPESE PER INCARICHI DI STUDI E RICERCHE AD ENTI, ISTITUTI E ORGANISMI PUBBLICI E PRIVATI (L.R. 22/86 E L.R. 10/2001) - PER LA SOLA GESTIONE DEI RESIDUI	A	23.400,00	23.400,00				
		B						
		C	23.400,00	23.400,00				
R21510	INIZIATIVE CONNESSE CON L'ATTUAZIONE DELLA L.R. 22 LUGLIO 2002, N. 19 - ART. 26, COMMA 11 DELLA L.R. 10/05 - PER LA SOLA GESTIONE DEI RESIDUI	A						
		B						
		C						
R21515	ONERI CONNESSI ALLE ATTIVITA' DEL COMMISSARIO PER L'ATTUAZIONE DEL PIANO DI RIENTRO DAI DISAVANZI SANITARI (L.R. N. 14/2008, ART. 1 COMMA 89)	A	234.792,21	19.098,18		189.187,20		26.506,83
		B	500.000,00	214.051,85	217.800,00	282.200,00		3.748,15
		C	734.792,21	233.150,03	501.642,18			30.254,98
R21900	SUPPORTO AGLI ORGANI ISTITUZIONALI E ATTIVITA' CONNESSE	A						
		B	223.596,43	218.398,31	218.398,31	5.198,12		
		C	223.596,43	218.398,31	5.198,12			

SPESA		A	RESIDUI INIZIALI	RESIDUI PAGATI	RESIDUI RIACC. INSUSS.	RESIDUI PERENTI	RIACCERTATI REIMPUTATI	RESIDUI A NUOVO
		B	STANZIAMENTO COMPETENZA	COMPETENZA PAGATA	IMPEGNI	ECONOMIE	RIACCERTATI	RESIDUI DI NUOVA FORMAZ.
CAPITOLO	DENOMINAZIONE	C	STANZIAMENTO CASSA	TOTALE PAGAMENTI	DIFFERENZE DI CASSA			TOTALE RESIDUI
	TOTALE UPB R21	A	2.845.192,59	1.624.219,67	7.660,00	751.724,45	196.707,84	264.880,63
		B	4.859.496,43	2.884.573,91	4.073.226,12	786.270,31	383.088,00	805.564,21
		C	7.704.689,02	4.508.793,58	3.195.895,44			1.070.444,84
	TOTALE FUNZIONE OBIETTIVO R2	A	2.845.192,59	1.624.219,67	7.660,00	751.724,45	196.707,84	264.880,63
		B	4.859.496,43	2.884.573,91	4.073.226,12	786.270,31	383.088,00	805.564,21
		C	7.704.689,02	4.508.793,58	3.195.895,44			1.070.444,84
R31101	UTILIZZAZIONE DELL'ASSEGNAZIONE DELLO STATO DEI FONDI DI CUI ALLA LEGGE 22 FEBBRAIO 2000, N. 28 ART. 4, COMMA 5 QUALE QUOTA SPETTANTE ALLA REGIONE LAZIO DELLA SOMMA PREVISTA A TITOLO DI RIMBORSO ALLE EMITTENTI RADIOFONICHE E TELEVISIVE LOCALI	A	18.102,00	18.102,00				
		B	213.484,43	48.965,15	60.242,35	153.242,08	11.277,20	
		C	231.586,43	67.067,15	164.519,28			
R31102	UTILIZZAZIONE DEL CONTRIBUTO DEGLI ISTITUTI DI CREDITO CHE GESTISCONO IL SERVIZIO DI TESORERIA REGIONALE PER IL FINANZIAMENTO DI MANIFESTAZIONI ED INIZIATIVE CULTURALI, SCIENTIFICHE, TURISTICHE E SPORTIVE	A						
		B						
		C						
R31401	SPESE PER LA STAMPA E LA PUBBLICAZIONE ANCHE IN FORMA TELEMATICA DEL BOLLETTINO UFFICIALE, DI ATTI REGIONALI E DI ALTRO MATERIALE DA PUBBLICARE E DIFFONDERE (SPESA OBBLIGATORIA)	A	7.891.864,39	2.299.737,85	112.414,07	456.198,15	1.193,70	5.022.320,62
		B	2.000.000,00		1.790.640,36	209.359,64		1.790.640,36
		C	9.891.864,39	2.299.737,85	7.592.126,54			6.812.960,98
R31501	INTERVENTI PROMOZIONALI IN ITALIA E ALL'ESTERO FINALIZZATI AD UNA MAGGIORE CONOSCENZA DELLA REGIONE LAZIO (ART. 35, COMMA 4, REG. REG.LE N. 1/2002) - PER LA SOLA GESTIONE DEI RESIDUI	A	3.398.482,21	2.520.690,05	225.000,00	92.000,01	498.292,15	62.500,00
		B						
		C	3.398.482,21	2.520.690,05	877.792,16			62.500,00

SPESA								
		A	RESIDUI INIZIALI	RESIDUI PAGATI	RESIDUI RIACC. INSUSS.	RESIDUI PERENTI	RIACCERTATI REIMPUTATI	RESIDUI A NUOVO
		B	STANZIAMENTO COMPETENZA	COMPETENZA PAGATA	IMPEGNI	ECONOMIE	RIACCERTATI	RESIDUI DI NUOVA FORMAZ.
CAPITOLO	DENOMINAZIONE	C	STANZIAMENTO CASSA	TOTALE PAGAMENTI	DIFFERENZE DI CASSA			TOTALE RESIDUI
R31502	SPESE E CONTRIBUTI PER MANIFESTAZIONI, CELEBRAZIONI, MOSTRE, CONVEGNI E SEMINARI DI INTERESSE REGIONALE E NAZIONALE REALIZZATI DALLA REGIONE E DA ENTI PUBBLICI E PRIVATI - PER LA SOLA GESTIONE DEI RESIDUI	A	957.760,62	690.922,18	13.000,00	82.304,29	26.387,25	145.146,90
		B						
		C	957.760,62	690.922,18	266.838,44			145.146,90
R31503	SPESE PER L'ADESIONE AD ENTI ED ORGANISMI CHE PRESENTINO INTERESSE PER LA REGIONE - PER LA SOLA GESTIONE DEI RESIDUI	A	768.508,92	284.929,40				483.579,52
		B						
		C	768.508,92	284.929,40	483.579,52			483.579,52
R31505	SPESE RELATIVE ALLE ATTIVITA' DI PROMOZIONE, INFORMAZIONE, COMUNICAZIONE E DOCUMENTAZIONE DELLA REGIONE LAZIO - PER LA SOLA GESTIONE DEI RESIDUI	A	9.039.019,28	5.944.455,68	31.954,20	932.172,45	132.329,46	1.998.107,49
		B						
		C	9.039.019,28	5.944.455,68	3.094.563,60			1.998.107,49
R31507	SPESE PER IL FUNZIONAMENTO E LE ATTIVITA'DELL'UFFICIO RELAZIONI CON IL PUBBLICO E DI COMUNICAZIONE INTERNA ED ESTERNA REGIONALI - PER LA SOLA GESTIONE DEI RESIDUI	A	640.880,02	214.280,02			26.400,00	400.200,00
		B						
		C	640.880,02	214.280,02	426.600,00			400.200,00
R31511	ISTITUZIONE DELLA BORSA DI STUDIO "ALESSANDRO CONTI" - ART. 6, L.R. N. 26/2000 - PER LA SOLA GESTIONE DEI RESIDUI	A	7.746,85	7.746,85				
		B						
		C	7.746,85	7.746,85				
R31512	FONDO DI SOLIDARIETA' PER I CITTADINI ILLUSTRI CHE VERSINO IN PARTICOLARI CONDIZIONI DI INDIGENZA (L.R. 1.9.1999, N. 21) - PER LA SOLA GESTIONE DEI RESIDUI	A						
		B						
		C						
R31513	FINANZIAMENTI ALLE PARROCCHIE, AGLI ISTITUTI CATTOLICI ED AGLI ALTRI ENTI DI CULTO RICONOSCIUTI DALLO STATO PER LA REALIZZAZIONE DI PROGETTI DI CARATTERE SOCIALE-EDUCATIVO (L.R. 13.6.2001, N. 13) - PER LA SOLA GESTIONE DEI RESIDUI	A						
		B						
		C						

SPESA		A	RESIDUI INIZIALI	RESIDUI PAGATI	RESIDUI RIACC. INSUSS.	RESIDUI PERENTI	RIACCERTATI REIMPUTATI	RESIDUI A NUOVO
		B	STANZIAMENTO COMPETENZA	COMPETENZA PAGATA	IMPEGNI	ECONOMIE	RIACCERTATI	RESIDUI DI NUOVA FORMAZ.
CAPITOLO	DENOMINAZIONE	C	STANZIAMENTO CASSA	TOTALE PAGAMENTI	DIFFERENZE DI CASSA			TOTALE RESIDUI
R31515	INIZIATIVE PER LA GIORNATA DI CELEBRAZIONI DEI VALORI NAZIONALI DELLA REPUBBLICA (L.R. N.13 15/5/2003) - PER LA SOLA GESTIONE DEI RESIDUI	A						
		B						
		C						
R31516	SPESE RELATIVE ALLA PROMOZIONE DEGLI STRUMENTI DI PARTECIPAZIONE DELLE GIOVANI GENERAZIONI ALLA VITA POLITICA E AMMINISTRATIVA LOCALE - L.R. N. 20 DEL 07/12/2007 - PER LA SOLA GESTIONE DEI RESIDUI	A	47.500,00	12.000,00	1.000,00	34.500,00		
		B						
		C	47.500,00	12.000,00	35.500,00			
R31518	INTERVENTI PROMOZIONALI ISTITUZIONALI ALL'ESTERO FINALIZZATI AD UNA MAGGIORE CONOSCENZA DELL'IMMAGINE DELLA REGIONE LAZIO - PER LA SOLA GESTIONE DEI RESIDUI	A						
		B						
		C						
R31519	ISTITUZIONE PREMIO "FRANCESCO BABUSCI" - ART. 59, L.R. N. 2 DEL 27.2.2004 - PER LA SOLA GESTIONE DEI RESIDUI	A						
		B						
		C						
R31521	CONTRIBUTI DI SOLIDARIETA' PER INTERVENTI ECCEZIONALI A FAVORE DI CITTADINI VITTIME DI EVENTI CALAMITOSI O AZIONI CRIMINOSE E/O SOGGETTI IN STATO DI PARTICOLARE BISOGNO CHE ABBIANO PARTICOLARMENTE COINVOLTO L'OPINIONE PUBBLICA O DI ASSOCIAZIONI ED ENTI IMPEGNATI A FRONTEGGIARE PARTICOLARI SITUAZIONI DI DISAGIO SOCIALE - L.R. 28/04/06 N. 4 ART. 10 - PER LA SOLA GESTIONE DEI RESIDUI	A						
		B						
		C						
R31522	CONTRIBUTI DELLA REGIONE PER LA REALIZZAZIONE DELLA PRIMA SCUOLA SPERIMENTALE DI FORMAZIONE TEATRALE DIRETTA DA RAGAZZI DISABILI - L.R. 28/04/06 N. 5 ART. 12 - PER LA SOLA GESTIONE DEI RESIDUI	A	30.000,00	30.000,00				
		B						
		C	30.000,00	30.000,00				

SPESA		A	RESIDUI INIZIALI	RESIDUI PAGATI	RESIDUI RIACC. INSUSS.	RESIDUI PERENTI	RIACCERTATI REIMPUTATI	RESIDUI A NUOVO
		B	STANZIAMENTO COMPETENZA	COMPETENZA PAGATA	IMPEGNI	ECONOMIE	RIACCERTATI	RESIDUI DI NUOVA FORMAZ.
CAPITOLO	DENOMINAZIONE	C	STANZIAMENTO CASSA	TOTALE PAGAMENTI	DIFFERENZE DI CASSA			TOTALE RESIDUI
R31526	TRASFERIMENTI AI COMUNI PER INCENTIVI ALLA GRANDE, MEDIA E PICCOLA DISTRIBUZIONE E SPESE PER IL FUNZIONAMENTO DELL'OSSERVATORIO REGIONALE PER IL COMMERCIO E PER I PUBBLICI ESERCIZI (L.R. N. 2/08) - PER LA SOLA GESTIONE DEI RESIDUI	A						
		B						
		C						
R31527	SPESE PER LA GESTIONE DELLA FONDAZIONE CASA DELLE REGIONI DEL MEDITERRANEO - L.R. N. 10/06, ART. 1, COMMA 59 E L.R. N. 15/07 ART. 41 COMMA 7 - PER LA SOLA GESTIONE DEI RESIDUI	A	300.000,00	100.000,00		200.000,00		
		B						
		C	300.000,00	100.000,00	200.000,00			
R31528	ONERI DERIVANTI DALLA GESTIONE DELLA CONVENZIONE CON L'IPAB FONDAZIONE PICCOLOMINI - PER LA SOLA GESTIONE DEI RESIDUI	A						
		B						
		C						
R31532	INTERVENTI STRUTTURALI FINALIZZATI AL POTENZIAMENTO DELL'OFFERTA DEI SERVIZI PER L'INFANZIA A SOSTEGNO DELLE FAMIGLIE - L.R. 13/2001 E ART. 53 L.R. N. 9 DEL 17.2.05 - RIALLOCAZIONE STANZIAMENTO - PER LA SOLA GESTIONE DEI RESIDUI	A	99.994,60	21.862,60			42.066,60	36.065,40
		B						
		C	99.994,60	21.862,60	78.132,00			36.065,40
R31535	ONERI DERIVANTI DALLA GESTIONE DELLA CONVENZIONE TRA LA REGIONE LAZIO E LA SIAE IN FAVORE DEI CENTRI ANZIANI DEL LAZIO - PER LA SOLA GESTIONE DEI RESIDUI	A	60.000,00					60.000,00
		B						
		C	60.000,00		60.000,00			60.000,00
R31539	ONERI E SPESE DI FUNZIONAMENTO PER ATTIVITA' ED INIZIATIVE CULTURALI CON L'AUDITORIUM DI VIA DELLA CONCILIAZIONE - PER LA SOLA GESTIONE DEI RESIDUI	A	1.649.750,00	642.500,00		57.250,00	21.999,76	928.000,24
		B						
		C	1.649.750,00	642.500,00	1.007.250,00			928.000,24
R31541	INTERVENTI PER LA MEMORIA DELLE VITTIME DEL TERRORISMO - PER LA SOLA GESTIONE DEI RESIDUI	A						
		B						
		C						

SPESA		A	RESIDUI INIZIALI	RESIDUI PAGATI	RESIDUI RIACC. INSUSS.	RESIDUI PERENTI	RIACCERTATI REIMPUTATI	RESIDUI A NUOVO
		B	STANZIAMENTO COMPETENZA	COMPETENZA PAGATA	IMPEGNI	ECONOMIE	RIACCERTATI	RESIDUI DI NUOVA FORMAZ.
CAPITOLO	DENOMINAZIONE	C	STANZIAMENTO CASSA	TOTALE PAGAMENTI	DIFFERENZE DI CASSA			TOTALE RESIDUI
R31542	SPESE DI FUNZIONAMENTO DELLE ATTIVITA' DI INTERNAL-AUDITING DELLA REGIONE LAZIO - PER LA SOLA GESTIONE DEI RESIDUI	A						
		B						
		C						
R31543	SPESE PER IL PROGRAMMA DI "TRASPARENZA TOTALE E RESPONSABILIZZAZIONE AMMINISTRATIVA" - L.R. 24.12.2008, N. 31, ART. 7 - PER LA SOLA GESTIONE DEI RESIDUI	A						
		B						
		C						
R31902	SPESE PER LA COMUNICAZIONE, L'INFORMAZIONE E LA PROMOZIONE (PARTE CORRENTE) - PRESIDENZA	A						
		B	10.332.746,85	1.734.480,70	7.198.074,74	3.134.672,11	713.980,08	4.749.613,96
		C	10.332.746,85	1.734.480,70	8.598.266,15			4.749.613,96
	TOTALE UPB R31	A	24.909.608,89	12.787.226,63	383.368,27	1.854.424,90	748.668,92	9.135.920,17
		B	12.546.231,28	1.783.445,85	9.048.957,45	3.497.273,83	725.257,28	6.540.254,32
		C	37.455.840,17	14.570.672,48	22.885.167,69			15.676.174,49
R32501	INTERVENTI STRUTTURALI FINALIZZATI AL POTENZIAMENTO DELL'OFFERTA DEI SERVIZI PER L'INFANZIA A SOSTEGNO DELLE FAMIGLIE - ART. 53 L.R. N. 9 DEL 17.2.05 - PER LA SOLA GESTIONE DEI RESIDUI	A						
		B						
		C						
R32503	CONCORSO REGIONALE ALLA REALIZZAZIONE DI UN MONUMENTO AI CADUTI DI NASSYRIA -L.R. 28/04/06 N.4 ART. 7	A						
		B						
		C						
R32505	SPESE CONNESSE CON LA PROGETTAZIONE E LA REALIZZAZIONE DI UN SISTEMA INFORMATIVO INTEGRATO PER IL CONTROLLO DI GESTIONE UNIFICATO DELLE AZIENDE SANITARIE LOCALI E DELLE AZIENDE OSPEDALIERE DELLA REGIONE LAZIO - L.R. 28/04/06 N. 4, ART.131 COMMA 7	A						
		B						
		C						

SPESA		A	RESIDUI INIZIALI	RESIDUI PAGATI	RESIDUI RIACC. INSUSS.	RESIDUI PERENTI	RIACCERTATI REIMPUTATI	RESIDUI A NUOVO
		B	STANZIAMENTO COMPETENZA	COMPETENZA PAGATA	IMPEGNI	ECONOMIE	RIACCERTATI	RESIDUI DI NUOVA FORMAZ.
CAPITOLO	DENOMINAZIONE	C	STANZIAMENTO CASSA	TOTALE PAGAMENTI	DIFFERENZE DI CASSA			TOTALE RESIDUI
R32509	FINANZIAMENTI ALLE PARROCCHIE, AGLI ISTITUTI CATTOLICI ED AGLI ALTRI ENTI DI CULTO RICONOSCIUTI DALLO STATO PER LA REALIZZAZIONE DI PROGETTI DI CARATTERE SOCIALE-EDUCATIVO (L.R. 13.6.2001, N. 13)	A	400.322,57	94.137,38			154.773,94	151.411,25
		B	2.000.000,00	220.000,00	1.599.200,00	400.800,00	82.000,00	1.297.200,00
		C	2.400.322,57	314.137,38	2.086.185,19			1.448.611,25
	TOTALE UPB R32	A	400.322,57	94.137,38			154.773,94	151.411,25
		B	2.000.000,00	220.000,00	1.599.200,00	400.800,00	82.000,00	1.297.200,00
		C	2.400.322,57	314.137,38	2.086.185,19			1.448.611,25
R33501	SPESE CONCERNENTI L'OSSERVATORIO SULLE ATTIVITA' DECENTRATE DI COOPERAZIONE ALLO SVILUPPO, CONVENZIONI CON ISTITUTI DI RICERCA NONCHE' INTERVENTI DI COOPERAZIONE DECENTRATA (L.R. 19/00, ART. 18) - PER LA SOLA GESTIONE DEI RESIDUI	A						
		B						
		C						
R33502	SPESE RELATIVE ALL'ATTIVITA' DI INFORMAZIONE SULLE POLITICHE COMUNITARIE E SUGLI STRUMENTI FINANZIARI EUROPEI DI CUI ALL'ART. 2 LETT. E) E D) DELLA L.R. 17/85 (L.R. N. 18 DEL 19.2.1985) - PER LA SOLA GESTIONE DEI RESIDUI	A						
		B						
		C						
R33503	SPESE PER LE INIZIATIVE DIRETTE RELATIVE AGLI SCAMBI SOCIO-CULTURALI GIOVANILI INTERNAZIONALI DI CUI ALL'ART. 2, LETT. A, B E C DELLA L.R. 17/85 - PER LA SOLA GESTIONE DEI RESIDUI	A						
		B						
		C						
R33504	CONTRIBUTI AD ASSOCIAZIONI ED ENTI PUBBLICI E PRIVATI PER LE INIZIATIVE DI CUI ALL'ART. 2, LETT. A) B) C) DELLA LEGGE REGIONALE 19.2.1985 N. 17 (L.R. N. 18 DEL 19.2.1985) - PER LA SOLA GESTIONE DEI RESIDUI	A	32.507,50	18.102,11		14.405,39		
		B						
		C	32.507,50	18.102,11	14.405,39			

SPESA		A	RESIDUI INIZIALI	RESIDUI PAGATI	RESIDUI RIACC. INSUSS.	RESIDUI PERENTI	RIACCERTATI REIMPUTATI	RESIDUI A NUOVO
		B	STANZIAMENTO COMPETENZA	COMPETENZA PAGATA	IMPEGNI	ECONOMIE	RIACCERTATI	RESIDUI DI NUOVA FORMAZ.
CAPITOLO	DENOMINAZIONE	C	STANZIAMENTO CASSA	TOTALE PAGAMENTI	DIFFERENZE DI CASSA			TOTALE RESIDUI
R33505	CONTRIBUTI AD ASSOCIAZIONI ED ENTI PUBBLICI E PRIVATI PER LE INIZIATIVE DI CUI ALL'ART. 2, LETT. D) DELLA L.R. 17/85 (L.R. 18/85) - PER LA SOLA GESTIONE DEI RESIDUI	A	4.750,00	1.250,00				3.500,00
		B						
		C	4.750,00	1.250,00	3.500,00			3.500,00
R33506	CONFERIMENTO DI BORSE DI STUDIO, RICERCHE E DOTTORATI PER TEMATICHE CONNESSE A TEMI DI INTERESSE REGIONALE CON PARTICOLARE RIFERIMENTO ALLA FORMAZIONE A CARATTERE INTERNAZIONALE - PER LA SOLA GESTIONE DEI RESIDUI	A						
		B						
		C						
R33508	SPESE IN MATERIA DI RELAZIONI CON L'UNIONE EUROPEA (R.R. 6.9.2002, N. 1) - PER LA SOLA GESTIONE DEI RESIDUI	A	30.770,50	27.500,00		1.270,50	2.000,00	
		B						
		C	30.770,50	27.500,00	3.270,50			
R33509	SPESE PER INIZIATIVE DI COOPERAZIONE ALLO SVILUPPO E INTERVENTI REGIONALI IN MATERIA DI DIRITTI UMANI E SOLIDARIETA' INTERNAZIONALE ED EMERGENZA (L.R. N. 19 DEL 7.4.2000, ART. 21) - PER LA SOLA GESTIONE DEI RESIDUI	A	1.032.877,70	400.377,70		422.500,00	170.000,00	40.000,00
		B						
		C	1.032.877,70	400.377,70	632.500,00			40.000,00
R33516	BORSE DI STUDIO IN MATERIA COMUNITARIA - ART. 19, L.R. N. 2 DEL 27.2.2004 - ART. 17 L.R. N. 10 DEL 17.2.05 - PER LA SOLA GESTIONE DEI RESIDUI	A						
		B						
		C						
R33520	CONTRIBUTO ALLA FONDAZIONE BAMBINI IN EMERGENZA - ONLUS ENTE MORALE PER LE SPESE DI MANTENIMENTO E ASSISTENZA DI BAMBINI RUMENI ABBANDONATI E SIEROPOSITIVI - ART. 57 L.R. N. 9 DEL 17.2.05 - PER LA SOLA GESTIONE DEI RESIDUI	A	150.000,00			150.000,00		
		B						
		C	150.000,00		150.000,00			

SPESA		A	RESIDUI INIZIALI	RESIDUI PAGATI	RESIDUI RIACC. INSUSS.	RESIDUI PERENTI	RIACCERTATI REIMPUTATI	RESIDUI A NUOVO
		B	STANZIAMENTO COMPETENZA	COMPETENZA PAGATA	IMPEGNI	ECONOMIE	RIACCERTATI	RESIDUI DI NUOVA FORMAZ.
CAPITOLO	DENOMINAZIONE	C	STANZIAMENTO CASSA	TOTALE PAGAMENTI	DIFFERENZE DI CASSA			TOTALE RESIDUI
R33521	CONTRIBUTO ALL'AICCRE FEDERAZIONE REGIONALE LAZIO PER INIZIATIVE SULLE PROBLEMATICHE EUROPEE - ART.12 L.R. 16/05 - PER LA SOLA GESTIONE DEI RESIDUI	A						
		B						
		C						
R33522	CONTRIBUTO ALL'ENTE DI PROMOZIONE CULTURALE ASI-CIAO PER LA REALIZZAZIONE DI INIZIATIVE, CONFERENZE E ATTIVITA' INFORMATIVE - ART. 53 L.R. 16/05 - PER LA SOLA GESTIONE DEI RESIDUI	A						
		B						
		C						
R33526	CONTRIBUTO ALL'ASSOCIAZIONE CULTURALE "FINESTRA PER IL MEDIO ORIENTE" - L.R. 28/04/06 N. 4 ART.67 - PER LA SOLA GESTIONE DEI RESIDUI	A						
		B						
		C						
R33528	PROMOZIONE DELLA CULTURA DELLA PACE - PARTE CORRENTE - L.R. 24.12.2008, N. 25 - PER LA SOLA GESTIONE DEI RESIDUI	A						
		B						
		C						
R33900	SPESE PER LE RELAZIONI COMUNITARIE E INTERNAZIONALI (PARTE CORRENTE)	A						
		B	1.050.000,00	141.386,33	848.833,19	201.166,81	6.600,00	700.846,86
		C	1.050.000,00	141.386,33	908.613,67			700.846,86
	TOTALE UPB R33	A	1.250.905,70	447.229,81		588.175,89	172.000,00	43.500,00
		B	1.050.000,00	141.386,33	848.833,19	201.166,81	6.600,00	700.846,86
		C	2.300.905,70	588.616,14	1.712.289,56			744.346,86
R34501	PROMOZIONE DELLA CULTURA DELLA PACE - PARTE CAPITALE - L.R. 24.12.2008, N. 25	A						
		B						
		C						
	TOTALE UPB R34	A						
		B						
		C						
	TOTALE FUNZIONE OBIETTIVO R3	A	26.560.837,16	13.328.593,82	383.368,27	2.442.600,79	1.075.442,86	9.330.831,42
		B	15.596.231,28	2.144.832,18	11.496.990,64	4.099.240,64	813.857,28	8.538.301,18
		C	42.157.068,44	15.473.426,00	26.683.642,44			17.869.132,60

SPESA								
		A	RESIDUI INIZIALI	RESIDUI PAGATI	RESIDUI RIACC. INSUSS.	RESIDUI PERENTI	RIACCERTATI REIMPUTATI	RESIDUI A NUOVO
		B	STANZIAMENTO COMPETENZA	COMPETENZA PAGATA	IMPEGNI	ECONOMIE	RIACCERTATI	RESIDUI DI NUOVA FORMAZ.
CAPITOLO	DENOMINAZIONE	C	STANZIAMENTO CASSA	TOTALE PAGAMENTI	DIFFERENZE DI CASSA			TOTALE RESIDUI
R41505	FONDO PER LA CONCESSIONE DI CONTRIBUTI AI COMUNI E PROVINCIE PER INIZIATIVE VOLTE ALLO SVILUPPO DEL PROCESSO DI INTEGRAZIONE POLITICA EUROPEA (L.R. N. 21 DEL 25/5/1982 E L.R. N. 37/1983) - PER LA SOLA GESTIONE DEI RESIDUI	A	25.000,00	25.000,00				
		B						
		C	25.000,00	25.000,00				
R41509	INIZIATIVE A SOSTEGNO DELL'AZIONE DI RIFORMA DELLE I.P.A.B. - ART. 18, L.R. N. 26 DEL 29/12/2007 - PER LA SOLA GESTIONE DEI RESIDUI	A	40.000,01	2.677,00		12.000,01	1.323,00	24.000,00
		B						
		C	40.000,01	2.677,00	37.323,01			24.000,00
R41901	CONCORSO REGIONALE AGLI ONERI PER L'ESERCIZIO DELLE FUNZIONI PROPRIE E CONFERITE E SPESE PER SUPPORTI E CONTROLLI (PARTE CORRENTE) - PRESIDENZA	A						
		B	100.000,00		28.000,00	72.000,00	28.000,00	
		C	100.000,00		100.000,00			
	TOTALE UPB R41	A	65.000,01	27.677,00		12.000,01	1.323,00	24.000,00
		B	100.000,00		28.000,00	72.000,00	28.000,00	
		C	165.000,01	27.677,00	137.323,01			24.000,00
	TOTALE FUNZIONE OBIETTIVO R4	A	65.000,01	27.677,00		12.000,01	1.323,00	24.000,00
		B	100.000,00		28.000,00	72.000,00	28.000,00	
		C	165.000,01	27.677,00	137.323,01			24.000,00
S15506	SPESE CONCERNENTI IL SERVIZIO DI MENSA PER IL PERSONALE REGIONALE (L.R. 9/2/1979, N. 14)	A	3.663.213,16	2.370.178,39		20.000,00	1.273.034,77	
		B	5.000.000,00	2.155.152,48	3.500.000,00	1.500.000,00		1.344.847,52
		C	8.663.213,16	4.525.330,87	4.137.882,29			1.344.847,52
	TOTALE UPB S15	A	3.663.213,16	2.370.178,39		20.000,00	1.273.034,77	
		B	5.000.000,00	2.155.152,48	3.500.000,00	1.500.000,00		1.344.847,52
		C	8.663.213,16	4.525.330,87	4.137.882,29			1.344.847,52
	TOTALE FUNZIONE OBIETTIVO S1	A	3.663.213,16	2.370.178,39		20.000,00	1.273.034,77	
		B	5.000.000,00	2.155.152,48	3.500.000,00	1.500.000,00		1.344.847,52
		C	8.663.213,16	4.525.330,87	4.137.882,29			1.344.847,52

SPESA		A	RESIDUI INIZIALI	RESIDUI PAGATI	RESIDUI RIACC. INSUSS.	RESIDUI PERENTI	RIACCERTATI REIMPUTATI	RESIDUI A NUOVO
		B	STANZIAMENTO COMPETENZA	COMPETENZA PAGATA	IMPEGNI	ECONOMIE	RIACCERTATI	RESIDUI DI NUOVA FORMAZ.
CAPITOLO	DENOMINAZIONE	C	STANZIAMENTO CASSA	TOTALE PAGAMENTI	DIFFERENZE DI CASSA			TOTALE RESIDUI
S21403	PREMI DI ASSICURAZIONI INCENDI, R.C., INFORTUNI E VIGILANZA (SPESA OBBLIGATORIA)	A	20.869.304,97	18.446.177,93		699.013,59	590.294,32	1.133.819,13
		B	23.640.198,70	9.174.800,39	21.370.002,32	2.270.196,38	1.116.697,45	11.078.504,48
		C	44.509.503,67	27.620.978,32	16.888.525,35			12.212.323,61
S21502	AMMORTAMENTO DEI BENI IMMOBILI - PER LA SOLA GESTIONE DEI RESIDUI	A						
		B						
		C						
S21505	FONDO DI DOTAZIONE RISORSA SRL (L.R. N. 22/2009, ART. 1 COMMA 12)	A	400.000,00					400.000,00
		B						
		C	400.000,00		400.000,00			400.000,00
	TOTALE UPB S21	A	21.269.304,97	18.446.177,93		699.013,59	590.294,32	1.533.819,13
		B	23.640.198,70	9.174.800,39	21.370.002,32	2.270.196,38	1.116.697,45	11.078.504,48
		C	44.909.503,67	27.620.978,32	17.288.525,35			12.612.323,61
S22502	SOMMINISTRAZIONE AL CONSIGLIO REGIONALE DEI FONDI DA DESTINARE A LAVORI DI RISTRUTTURAZIONE E MESSA A NORMA DEGLI IMMOBILI	A	4.000.000,00	4.000.000,00				
		B	6.000.000,00			6.000.000,00		
		C	10.000.000,00	4.000.000,00	6.000.000,00			
	TOTALE UPB S22	A	4.000.000,00	4.000.000,00				
		B	6.000.000,00			6.000.000,00		
		C	10.000.000,00	4.000.000,00	6.000.000,00			
S23401	SPESE PER LA PULIZIA, IL RISCALDAMENTO ED IL CONDIZIONAMENTO D'ARIA NEI LOCALI DEGLI UFFICI DELLA REGIONE E PER L'ACQUISTO DEL RELATIVO MATERIALE TECNICO ACCESSORIO (SPESA OBBLIGATORIA)	A	15.430.339,57	10.479.823,63		785.123,50	366.730,95	3.798.661,49
		B	12.000.000,00	2.779.581,32	11.909.210,32	90.789,68	1.364.591,19	7.765.037,81
		C	27.430.339,57	13.259.404,95	14.170.934,62			11.563.699,30
S23402	SPESE PER IL PAGAMENTO DEI CANONI PER ACQUA, LUCE, ENERGIA ELETTRICA, GAS DEGLI UFFICI REGIONALI E PER L'ILLUMINAZIONE DELLE STRADE REGIONALI (SPESA OBBLIGATORIA)	A	4.562.146,80	3.362.397,09	746.300,58	286.564,75	618,70	166.265,68
		B	3.000.000,00	742.318,27	2.676.746,31	323.253,69	216.000,00	1.718.428,04
		C	7.562.146,80	4.104.715,36	3.457.431,44			1.884.693,72

SPESA								
		A	RESIDUI INIZIALI	RESIDUI PAGATI	RESIDUI RIACC. INSUSS.	RESIDUI PERENTI	RIACCERTATI REIMPUTATI	RESIDUI A NUOVO
		B	STANZIAMENTO COMPETENZA	COMPETENZA PAGATA	IMPEGNI	ECONOMIE	RIACCERTATI	RESIDUI DI NUOVA FORMAZ.
CAPITOLO	DENOMINAZIONE	C	STANZIAMENTO CASSA	TOTALE PAGAMENTI	DIFFERENZE DI CASSA			TOTALE RESIDUI
S23403	ACQUISTO, MANUTENZIONE, ESERCIZIO E NOLEGGIO DI MEZZI DI TRASPORTO, AUTORADIO E DOTAZIONI ACCESSORIE, TASSE, CANONI E PREMI ASSICURATIVI (SPESA OBBLIGATORIA)	A	912.318,81	681.457,84		114.432,88	103.018,70	13.409,39
		B	1.000.000,00	627.910,90	999.991,17	8,83	74.888,11	297.192,16
		C	1.912.318,81	1.309.368,74	602.950,07			310.601,55
S23404	SPESE PER TRAFFICO TELEFONICO, CANONI DI LEGGE, MANUTENZIONE CONDUZIONE E GESTIONE DELLA RETE DI FONIA (SPESA OBBLIGATORIA)	A	4.872.548,69	3.443.232,18				1.429.316,51
		B	4.000.000,00	194.689,89	2.920.584,33	1.079.415,67	594.139,85	2.131.754,59
		C	8.872.548,69	3.637.922,07	5.234.626,62			3.561.071,10
S23405	SPESE POSTALI E TELEGRAFICHE (SPESA OBBLIGATORIA)	A	295.346,76	281.846,76		12.000,00	1.500,00	
		B	500.000,00	90.153,56	126.980,40	373.019,60	35.097,54	1.729,30
		C	795.346,76	372.000,32	423.346,44			1.729,30
S23406	SPESE DI TRASPORTO, TRASLOCO E FACCHINAGGIO (SPESA OBBLIGATORIA)	A	2.325.552,37	1.889.388,36		422,30	157.572,98	278.168,73
		B	1.300.000,00	361.868,08	1.100.936,62	199.063,38	185.582,16	553.486,38
		C	3.625.552,37	2.251.256,44	1.374.295,93			831.655,11
S23501	SPESE INERENTI ALLA FORNITURA DELLE UNIFORMI AL PERSONALE AUSILIARIO NONCHE' DI CAMICI AL PERSONALE ADDETTO AI CENTRI ELETTRONICI, ELIOFOTOLITOGRAFICI, MECCANOGRAFICI E AL LABORATORIO STAMPA - PER LA SOLA GESTIONE DEI RESIDUI	A	5.000,00			5.000,00		
		B						
		C	5.000,00		5.000,00			
S23502	ACQUISTO, CONSERVAZIONE E DISTRIBUZIONE E RIPARAZIONE DEL MOBILIO E MATERIALE DI ARREDAMENTO VARIO - PER LA SOLA GESTIONE DEI RESIDUI	A	215.492,69	199.326,40		11.165,89	0,40	5.000,00
		B						
		C	215.492,69	199.326,40	16.166,29			5.000,00

SPESA		A	RESIDUI INIZIALI	RESIDUI PAGATI	RESIDUI RIACC. INSUSS.	RESIDUI PERENTI	RIACCERTATI REIMPUTATI	RESIDUI A NUOVO
		B	STANZIAMENTO COMPETENZA	COMPETENZA PAGATA	IMPEGNI	ECONOMIE	RIACCERTATI	RESIDUI DI NUOVA FORMAZ.
CAPITOLO	DENOMINAZIONE	C	STANZIAMENTO CASSA	TOTALE PAGAMENTI	DIFFERENZE DI CASSA			TOTALE RESIDUI
S23503	ACQUISTO, DISTRIBUZIONE, MANUTENZIONE, NOLEGGIO E RIPARAZIONE MACCHINE PER SCRIVERE, PER CALCOLO, PER STAMPA, ATTREZZATURE INFORMATICHE E DI QUANTO ALTRO POSSA OCCORRERE PER L'ATTREZZATURA DEGLI UFFICI DELLA REGIONE - PER LA SOLA GESTIONE DEI RESIDUI	A	525.229,94	476.352,21	8.504,71	14.400,61	17.699,59	8.272,82
		B						
		C	525.229,94	476.352,21	48.877,73			8.272,82
S23504	SPESE PER LA FORNITURA DI MATERIALE DI CANCELLERIA, DI CARTA, DI STAMPATI COMUNI E SPECIALI, PRODOTTI CARTOTECNICI E MATERIALE DI RILEGATORIA PER IL FABBISOGNO DEGLI UFFICI DELLA REGIONE,MINUTE SPESE DI UFFICIO - PER LA SOLA GESTIONE DEI RESIDUI	A	1.326.180,26	1.244.125,26		40.057,77	2.062,47	39.934,76
		B						
		C	1.326.180,26	1.244.125,26	82.055,00			39.934,76
S23505	ACQUISTO DI LIBRI, RIVISTE, GIORNALI E ALTRE PUBBLICAZIONI - PER LA SOLA GESTIONE DEI RESIDUI	A	71.318,05	71.318,05				
		B						
		C	71.318,05	71.318,05				
S23507	LAVORI DI STAMPA E TIPOGRAFICI, STAMPA DI MATERIALE, FOTOCOPIE, COPIATURA E PUBBLICAZIONE DI ATTI DELLA REGIONE. - PER LA SOLA GESTIONE DEI RESIDUI	A	134.152,52	130.896,16			3.256,36	
		B						
		C	134.152,52	130.896,16	3.256,36			
S23901	SPESE RELATIVE A BENI E SERVIZI STRUMENTALI (PARTE CORRENTE) - PRESIDENZA	A						
		B	1.910.000,00	481.338,30	1.909.986,29	13,71	161.295,12	1.267.352,87
		C	1.910.000,00	481.338,30	1.428.661,70			1.267.352,87
	TOTALE UPB S23	A	30.675.626,46	22.260.163,94	754.805,29	1.269.167,70	652.460,15	5.739.029,38
		B	23.710.000,00	5.277.860,32	21.644.435,44	2.065.564,56	2.631.593,97	13.734.981,15
		C	54.385.626,46	27.538.024,26	26.847.602,20			19.474.010,53
S24501	SPESE PER ACQUISTO, INSTALLAZIONE DI MATERIALE INERENTE ALLA RETE DI FONIA, DATI, FAX, TELEFONIA MOBILE ED IMPLEMENTAZIONE CENTRALI	A	192.582,06	132.349,26		25.000,00		35.232,80
		B	100.000,00	10.000,00	69.978,49	30.021,51	59.978,49	
		C	292.582,06	142.349,26	150.232,80			35.232,80

SPESA		A	RESIDUI INIZIALI	RESIDUI PAGATI	RESIDUI RIACC. INSUSS.	RESIDUI PERENTI	RIACCERTATI REIMPUTATI	RESIDUI A NUOVO
		B	STANZIAMENTO COMPETENZA	COMPETENZA PAGATA	IMPEGNI	ECONOMIE	RIACCERTATI	RESIDUI DI NUOVA FORMAZ.
CAPITOLO	DENOMINAZIONE	C	STANZIAMENTO CASSA	TOTALE PAGAMENTI	DIFFERENZE DI CASSA			TOTALE RESIDUI
	TOTALE UPB S24	A	192.582,06	132.349,26		25.000,00		35.232,80
		B	100.000,00	10.000,00	69.978,49	30.021,51	59.978,49	
		C	292.582,06	142.349,26	150.232,80			35.232,80
S25501	SPESE PER L'ACQUISIZIONE DI ATTREZZATURE, PRODOTTI E SERVIZI INFORMATICI - PER LA SOLA GESTIONE DEI RESIDUI	A	841.781,74	841.781,74				
		B						
		C	841.781,74	841.781,74				
S25505	ONERI CONNESSI ALLA DEFINIZIONE DI PROGRAMMI PREGRESSI IN MATERIA INFORMATICA - PER LA SOLA GESTIONE DEI RESIDUI	A						
		B						
		C						
S25507	FONDO DI DOTAZIONE PER LA LAIT S.P.A. - PARTE CORRENTE - L.R. 24.12.2008, N. 31, ART. 25 - PER LA SOLA GESTIONE DEI RESIDUI	A	19.330.000,00	4.000.000,00		6.830.000,00		8.500.000,00
		B						
		C	19.330.000,00	4.000.000,00	15.330.000,00			8.500.000,00
S25900	SPESE PER L'INFORMATIZZAZIONE (PARTE CORRENTE)	A						
		B	14.000.000,00	416.247,52	14.000.000,00		3.389.511,25	10.194.241,23
		C	14.000.000,00	416.247,52	13.583.752,48			10.194.241,23
	TOTALE UPB S25	A	20.171.781,74	4.841.781,74		6.830.000,00		8.500.000,00
		B	14.000.000,00	416.247,52	14.000.000,00		3.389.511,25	10.194.241,23
		C	34.171.781,74	5.258.029,26	28.913.752,48			18.694.241,23
S26101	COFINANZIAMENTO REGIONALE DEL PROGRAMMA NAZIONALE E-GOVERNMENT	A	1.380.032,00	716.676,00		663.356,00		
		B	15.040,00		7.920,00	7.120,00		7.920,00
		C	1.395.072,00	716.676,00	678.396,00			7.920,00
S26102	UTILIZZAZIONE DELL'ASSEGNAZIONE DELLO STATO PER IL COFINANZIAMENTO DEL PIANO REGIONALE DI E-GOVERNMENT	A	350.000,00			350.000,00		
		B	783.898,00			783.898,00		
		C	1.133.898,00		1.133.898,00			
S26103	UTILIZZAZIONE DELL'ASSEGNAZIONE FONDI PER IL PROGETTO EUROPEO MIDIR "MULTIDIMENSIONAL INTEGRATED RISK GOVERNANCE"	A						
		B						
		C						

SPESA		A	RESIDUI INIZIALI	RESIDUI PAGATI	RESIDUI RIACC. INSUSS.	RESIDUI PERENTI	RIACCERTATI REIMPUTATI	RESIDUI A NUOVO
		B	STANZIAMENTO COMPETENZA	COMPETENZA PAGATA	IMPEGNI	ECONOMIE	RIACCERTATI	RESIDUI DI NUOVA FORMAZ.
CAPITOLO	DENOMINAZIONE	C	STANZIAMENTO CASSA	TOTALE PAGAMENTI	DIFFERENZE DI CASSA			TOTALE RESIDUI
S26104	UTILIZZAZIONE DELL'ASSEGNAZIONE FONDI PER IL PROGETTO EUROPEO MAP "MOBILE ADAPTIVE PROCEDURE"	A						
		B						
		C						
S26105	UTILIZZAZIONE DELL'ASSEGNAZIONE FONDI DALL'INSTITUTO TECNOLOGICO DE ARAGON PER IL PROGETTO "DEN4DEK - DIGITAL ECOSYSTEMS NETWORK FOR DISSEMINATION AND KNOWLEDGE DEPLOYMENT"	A						
		B						
		C						
S26502	SPESA PER LA REALIZZAZIONE DEL PROGETTO "INFORMATICA"	A	16.178.917,47	4.028.281,47	799.999,99	1.223.880,02	1.920.000,00	8.206.755,99
		B	14.500.000,00	4.259.390,23	14.500.000,00		9.856.551,38	384.058,39
		C	30.678.917,47	8.287.671,70	22.391.245,77			8.590.814,38
S26503	REALIZZAZIONE E/O ADEGUAMENTO DEL SISTEMA INFORMATICO DEL SOTTOSISTEMA BILANCIO E RAGIONERIA	A	1.350.000,00					1.350.000,00
		B	1.350.000,00		1.350.000,00		1.350.000,00	
		C	2.700.000,00		2.700.000,00			1.350.000,00
S26507	SPESE CONNESSE CON IL SISTEMA INFORMATIVO TRIBUTI E CONTENZIOSO	A	249.800,00				231.900,00	17.900,00
		B	250.000,00		65.340,00	184.660,00	65.340,00	
		C	499.800,00		499.800,00			17.900,00
S26511	FONDO DI DOTAZIONE PER LA LAIT S.P.A. - PARTE CAPITALE - L.R. 24.12.2008, N. 31, ART. 25	A	4.100.000,00			1.300.000,00		2.800.000,00
		B	2.800.000,00		2.800.000,00		2.800.000,00	
		C	6.900.000,00		6.900.000,00			2.800.000,00
S26513	FONDI PER IL MIGLIORAMENTO DEI SERVIZI INFORMATIVI DEL SERVIZIO SANITARIO REGIONALE	A	12.000.000,00	3.123.781,01		8.876.218,99		
		B						
		C	12.000.000,00	3.123.781,01	8.876.218,99			
	TOTALE UPB S26	A	35.608.749,47	7.868.738,48	799.999,99	12.413.455,01	2.151.900,00	12.374.655,99
		B	19.698.938,00	4.259.390,23	18.723.260,00	975.678,00	14.071.891,38	391.978,39
		C	55.307.687,47	12.128.128,71	43.179.558,76			12.766.634,38
S27101	UTILIZZAZIONE DEI TRASFERIMENTI DISPOSTI DALLO STATO E DALL'ISTAT PER L'ATTIVITA' DEL SISTEMA STATISTICO REGIONALE (L.R. 47/98)	A						
		B	296.857,40			296.857,40		
		C	296.857,40		296.857,40			

SPESA		A	RESIDUI INIZIALI	RESIDUI PAGATI	RESIDUI RIACC. INSUSS.	RESIDUI PERENTI	RIACCERTATI REIMPUTATI	RESIDUI A NUOVO
		B	STANZIAMENTO COMPETENZA	COMPETENZA PAGATA	IMPEGNI	ECONOMIE	RIACCERTATI	RESIDUI DI NUOVA FORMAZ.
CAPITOLO	DENOMINAZIONE	C	STANZIAMENTO CASSA	TOTALE PAGAMENTI	DIFFERENZE DI CASSA			TOTALE RESIDUI
S27102	SPESA PER LO SVOLGIMENTO DI INDAGINI STATISTICHE AGRICOLE	A						
		B	22.297,26			22.297,26		
		C	22.297,26		22.297,26			
S27501	SPESE PER IL FINANZIAMENTO DELLE ATTIVITA' DEL SISTEMA STATISTICO REGIONALE (L.R. 30.10.1998, N. 47)	A	9.996,68	9.000,00			464,28	532,40
		B	10.000,00	6.050,00	6.050,00	3.950,00		
		C	19.996,68	15.050,00	4.946,68			532,40
	TOTALE UPB S27	A	9.996,68	9.000,00			464,28	532,40
		B	329.154,66	6.050,00	6.050,00	323.104,66		
		C	339.151,34	15.050,00	324.101,34			532,40
	TOTALE FUNZIONE OBIETTIVO S2	A	111.928.041,38	57.558.211,35	1.554.805,28	21.236.636,30	3.395.118,75	28.183.269,70
		B	87.478.291,36	19.144.348,46	75.813.726,25	11.664.565,11	21.269.672,54	35.399.705,25
		C	199.406.332,74	76.702.559,81	122.703.772,93			63.582.974,95
T19412	SOMMA DESTINATA ALLA COPERTURA DEGLI ONERI A CARICO DELLA REGIONE DERIVANTI DALL'ESECUZIONE DI SENTENZE DEFINITIVE E LODI ARBITRALI ANCHE DEFINITI IN VIA TRANSATTIVA NONCHE' GLI ONERI DERIVANTI DALLE SPESE DI AVVIO DEL PROCEDIMENTO DI MEDIAZIONE E LE RELATIVE SPESE(SPESA OBBLIGATORIA)	A	4.774.685,89	4.171.908,03		34.246,87	537.306,82	31.224,17
		B	6.392.650,07	1.738.610,87	3.558.093,27	2.834.556,80	26.897,96	1.792.584,44
		C	11.167.335,96	5.910.518,90	5.256.817,06			1.823.808,61
T19414	RESTITUZIONE DI SOMME VERSATE ALLA REGIONE DI COMPETENZA DI ALTRI ENTI(SPESA OBBLIGATORIA)	A						
		B	20.000,00			20.000,00		
		C	20.000,00		20.000,00			
T19415	RESTITUZIONE DI SOMME INDEBITAMENTE VERSATE ALLA REGIONE (SPESA OBBLIGATORIA)	A	23.105,65	20.955,02		2.150,63		
		B	100.000,00	15.871,58	99.958,90	41,10		84.087,32
		C	123.105,65	36.826,60	86.279,05			84.087,32
T19416	RIMBORSO PER SOMME RIPETUTE ED INDEBITE VERSATE SUL CONTO CORRENTE POSTALE INTESTATO AL BOLLETTINO UFFICIALE DELLA REGIONE LAZIO (SPESA OBBLIGATORIA) (L.R. 22/05/1997 N. 11, ART.11 COMMA 4).	A	145,70	145,70				
		B	10.000,00			10.000,00		
		C	10.145,70	145,70	10.000,00			

SPESA		A	RESIDUI INIZIALI	RESIDUI PAGATI	RESIDUI RIACC. INSUSS.	RESIDUI PERENTI	RIACCERTATI REIMPUTATI	RESIDUI A NUOVO
		B	STANZIAMENTO COMPETENZA	COMPETENZA PAGATA	IMPEGNI	ECONOMIE	RIACCERTATI	RESIDUI DI NUOVA FORMAZ.
CAPITOLO	DENOMINAZIONE	C	STANZIAMENTO CASSA	TOTALE PAGAMENTI	DIFFERENZE DI CASSA			TOTALE RESIDUI
T19419	PROGETTI TIPOLOGICAMENTE AMMISSIBILI AL DOCUP OB. 5B 1994-1999 POSTI A TOTALE CARICO DELLA REGIONE LAZIO - OVERBOOKING	A						
		B						
		C						
T19503	INTERESSI LEGALI SU DEPOSITI CAUZIONALI (SPESA OBBLIGATORIA)	A						
		B	20.000,00		2.202,34	17.797,66		2.202,34
		C	20.000,00		20.000,00			2.202,34
T19511	PAGAMENTO A TERZI DI CREDITI PERENTI AGLI EFFETTI AMMINISTATIVI GIA' RICOGNITI E SUCCESSIVAMENTE ELIMINATI PER I QUALI VENGA ACCERTATO IL PERMANERE DEL DIRITTO DEL CREDITORE NEI TERMINI DI CUI ALL'ART. 2946 DEL CODICE CIVILE (SPESA OBBLIGATORIA)(L.R. N. 24 DEL 6/9/01)	A						
		B	200.000,00			200.000,00		
		C	200.000,00		200.000,00			
T19521	FINANZIAMENTI DERIVANTI DA ENTRATE RELATIVE A SPONSORIZZAZIONI PUBBLICHE E PRIVATE	A						
		B	1.500.000,00	750.000,00	1.500.000,00		750.000,00	
		C	1.500.000,00	750.000,00	750.000,00			
T19522	SPESE IN MATERIA DI SOCIETA' PARTECIPATE	A						
		B	100.000,00			100.000,00		
		C	100.000,00		100.000,00			
	TOTALE UPB T19	A	4.797.937,24	4.193.008,75		36.397,50	537.306,82	31.224,17
		B	8.342.650,07	2.504.482,45	5.160.254,51	3.182.395,56	776.897,96	1.878.874,10
		C	13.140.587,31	6.697.491,20	6.443.096,11			1.910.098,27
	TOTALE FUNZIONE OBIETTIVO T1	A	4.797.937,24	4.193.008,75		36.397,50	537.306,82	31.224,17
		B	8.342.650,07	2.504.482,45	5.160.254,51	3.182.395,56	776.897,96	1.878.874,10
		C	13.140.587,31	6.697.491,20	6.443.096,11			1.910.098,27
T31410	RITENUTE IRPEF DI CUI AL CODICE 1004 SU INDENNITA' E COMPENSI CORRISPOSTI DA TERZI A PERSONALE DIPENDENTE	A	25.776,23	25.776,23				
		B	50.000,00	151.304,91	151.304,91	-101.304,91		
		C	75.776,23	177.081,14	-101.304,91			

SPESA		A	RESIDUI INIZIALI	RESIDUI PAGATI	RESIDUI RIACC. INSUSS.	RESIDUI PERENTI	RIACCERTATI REIMPUTATI	RESIDUI A NUOVO
		B	STANZIAMENTO COMPETENZA	COMPETENZA PAGATA	IMPEGNI	ECONOMIE	RIACCERTATI	RESIDUI DI NUOVA FORMAZ.
CAPITOLO	DENOMINAZIONE	C	STANZIAMENTO CASSA	TOTALE PAGAMENTI	DIFFERENZE DI CASSA			TOTALE RESIDUI
T31424	SPESE DI GIUDIZIO, OPERAZIONI E RIMBORSI PER LA LIQUIDAZIONE USI CIVICI AI SENSI DELL'ART. 39 L. 16/6/1927, N. 1766	A						
		B						
		C						
T31429	ANTICIPAZIONE ALLE AZIENDE DI TRASPORTO PUBBLICHE E PRIVATE NONCHE' AGLI ENTI LOCALI PER I SERVIZI DI TRASPORTO IN GESTIONE DIRETTA A VALERE SULLE DISPONIBILITA' CHE POTRANNO ESSERE ATTIVATE CON LE OPERAZIONI DI MUTUO, DI CUI ALL'ART. 1 DELLA L.R. 9 DICEMBRE 1986, N. 50	A						
		B						
		C						
T31432	RITENUTE DI CUI AL CODICE 1668 PER INTERESSI DOVUTI IN CASO DI RATEIZZAZIONI IMPOSTE RICHIESTE DAI DIPENDENTI IN SEDE DI DICHIARAZIONE DEI REDDITI (MOD. 730)	A	65,83	40,97				24,86
		B	50.000,00	1.689,57	1.756,79	48.243,21		67,22
		C	50.065,83	1.730,54	48.335,29			92,08
T31443	ANTICIPAZIONE ALL'ECONOMO DELLA PRESIDENZA DELLA GIUNTA REGIONALE DELLE SOMME OCCORRENTI A GARANTIRE L'ESPLETAMENTO DELLE ATTIVITA' ISTITUZIONALI DELLA PRESIDENZA E DELLA GIUNTA REGIONALE	A	709.899,18					709.899,18
		B	600.000,00	181.087,03	600.000,00			418.912,97
		C	1.309.899,18	181.087,03	1.128.812,15			1.128.812,15
T31456	ANTICIPAZIONE ALL'ECONOMO DELL'UFFICIO DI RAPPRESENTANZA DI BRUXELLES	A						
		B	100.000,00	100.000,00	100.000,00			
		C	100.000,00	100.000,00				
	TOTALE UPB T31	A	735.741,24	25.817,20				709.924,04
		B	800.000,00	434.081,51	853.061,70	-53.061,70		418.980,19
		C	1.535.741,24	459.898,71	1.075.842,53			1.128.904,23
	TOTALE FUNZIONE OBIETTIVO T3	A	735.741,24	25.817,20				709.924,04
		B	800.000,00	434.081,51	853.061,70	-53.061,70		418.980,19
		C	1.535.741,24	459.898,71	1.075.842,53			1.128.904,23

SPESA		A	RESIDUI INIZIALI	RESIDUI PAGATI	RESIDUI RIACC. INSUSS.	RESIDUI PERENTI	RIACCERTATI REIMPUTATI	RESIDUI A NUOVO
		B	STANZIAMENTO COMPETENZA	COMPETENZA PAGATA	IMPEGNI	ECONOMIE	RIACCERTATI	RESIDUI DI NUOVA FORMAZ.
CAPITOLO	DENOMINAZIONE	C	STANZIAMENTO CASSA	TOTALE PAGAMENTI	DIFFERENZE DI CASSA			TOTALE RESIDUI
	TOTALE ASSESSORATO 01	A	344.030.922,83	150.590.829,80	4.431.426,53	92.307.712,28	20.587.017,78	76.113.936,44
		B	532.646.639,36	177.520.635,18	409.431.618,03	123.215.021,33	97.113.214,27	134.797.768,58
		C	876.677.562,19	328.111.464,98	548.566.097,21			210.911.705,02

ASSESSORATO SALUTE

SPESA		A	RESIDUI INIZIALI	RESIDUI PAGATI	RESIDUI RIACC. INSUSS.	RESIDUI PERENTI	RIACCERTATI REIMPUTATI	RESIDUI A NUOVO
		B	STANZIAMENTO COMPETENZA	COMPETENZA PAGATA	IMPEGNI	ECONOMIE	RIACCERTATI	RESIDUI DI NUOVA FORMAZ.
CAPITOLO	DENOMINAZIONE	C	STANZIAMENTO CASSA	TOTALE PAGAMENTI	DIFFERENZE DI CASSA			TOTALE RESIDUI
C14105	FINANZIAMENTO DEL PROGETTO COD. E 02-14 CONCERNENTE "SERVIZI DI PREVENZIONE E DI TUTELA IGIENE E SICUREZZA NEGLI AMBIENTI DI LAVORO (LAZIO). POTENZIAMENTO E INFORMATIZZAZIONE"	A B C						
C14107	FINANZIAMENTO DEL PROGETTO COD. E 02-16 CONCERNENTE "SERVIZIO DI SORVEGLIANZA EPIDEMIOLOGICA (ROMA E LAZIO). ADEGUAMENTO DELLE STRUTTURE DELL' OSSERVATORIO EPIDEMIOLOGICO REGIONALE E REALIZZAZIONE DI UN SISTEMA INFORMATIVO DI CONTROLLO"	A B C						
	TOTALE UPB C14	A B C						
	TOTALE FUNZIONE OBIETTIVO C1	A B C						
E34110	UTILIZZAZIONE DELL'ASSEGNAZIONE DELLO STATO PER LA MAPPATURA DELLE ZONE INTERESSATE DALLA PRESENZA DI AMIANTO - D.M. 18 MARZO 2003, N. 101	A B C						
	TOTALE UPB E34	A B C						
	TOTALE FUNZIONE OBIETTIVO E3	A B C						

SPESA		A	RESIDUI INIZIALI	RESIDUI PAGATI	RESIDUI RIACC. INSUSS.	RESIDUI PERENTI	RIACCERTATI REIMPUTATI	RESIDUI A NUOVO
		B	STANZIAMENTO COMPETENZA	COMPETENZA PAGATA	IMPEGNI	ECONOMIE	RIACCERTATI	RESIDUI DI NUOVA FORMAZ.
CAPITOLO	DENOMINAZIONE	C	STANZIAMENTO CASSA	TOTALE PAGAMENTI	DIFFERENZE DI CASSA			TOTALE RESIDUI
H11101	SPESE CORRENTI DELLE UNITA' SANITARIE LOCALI RELATIVE AL SERVIZIO SANITARIO, QUOTA A DESTINAZIONE INDISTINTA (ART. 4 LETT. A L.R. 8/9/1983 N. 58) - FONDI VINCOLATI	A	154.643.284,49	1.096.100,39		759.746,10		152.787.438,00
		B	426.328.908,15		371.232.125,23	55.096.782,92		371.232.125,23
		C	580.972.192,64	1.096.100,39	579.876.092,25			524.019.563,23
H11107	INTERVENTI IN MATERIA DI ANIMALI DI AFFEZIONE E PREVENZIONE DEL RANDAGISMO (L. 281/1991)	A	331.427,05	51.368,43		280.058,62		
		B	667.193,26		649.580,06	17.613,20		649.580,06
		C	998.620,31	51.368,43	947.251,88			649.580,06
H11108	UTILIZZAZIONE DELL'ASSEGNAZIONE STATALE PER IL PAGAMENTO DI INDENNIZZI AGLI ALLEVATORI A SEGUITO DI ABBATTIMENTI DI ANIMALI E DELLE RELATIVE SPESE CONNESSE, AI SENSI DELLA LEGGE 2 GIUGNO 1988, N. 218	A	204.157,14	204.157,14				
		B	1.525.087,27	20.586,52	200.335,51	1.324.751,76		179.748,99
		C	1.729.244,41	224.743,66	1.504.500,75			179.748,99
H11110	UTILIZZAZIONE DELL'ASSEGNAZIONE STATALE RELATIVA ALLE SPESE DI FUNZIONAMENTO DELLE COMMISSIONI MEDICHE LOCALI	A						
		B						
		C						
H11111	UTILIZZAZIONE DELL'ASSEGNAZIONE DELLO STATO DELLE RISORSE FINANZIARIE PER L'ESERCIZIO DELLE FUNZIONI AMMINISTRATIVE IN MATERIA DI SALUTE UMANA E SANITA' VETERINARIA IN ATTUAZIONE DEL DECRETO LEGISLATIVO 31.3.1998, N. 112 (DPCM 13.11.2000)	A	32.683.060,05	10.078.654,87		22.604.405,18		
		B	43.945.501,84		39.879.884,54	4.065.617,30		39.879.884,54
		C	76.628.561,89	10.078.654,87	66.549.907,02			39.879.884,54
H11115	OBIETTIVI PRIORITARI DEL PIANO SANITARIO NAZIONALE	A						
		B						
		C						
H11116	UTILIZZAZIONE DELL'ASSEGNAZIONE DELLO STATO PER LE TECNICHE DI PROCREAZIONE MEDICALMENTE ASSISTITA (LEGGE 19 FEBBRAIO 2004, N. 40)	A						
		B	4.146.881,00			4.146.881,00		
		C	4.146.881,00		4.146.881,00			

SPESA								
		A	RESIDUI INIZIALI	RESIDUI PAGATI	RESIDUI RIACC. INSUSS.	RESIDUI PERENTI	RIACCERTATI REIMPUTATI	RESIDUI A NUOVO
		B	STANZIAMENTO COMPETENZA	COMPETENZA PAGATA	IMPEGNI	ECONOMIE	RIACCERTATI	RESIDUI DI NUOVA FORMAZ.
CAPITOLO	DENOMINAZIONE	C	STANZIAMENTO CASSA	TOTALE PAGAMENTI	DIFFERENZE DI CASSA			TOTALE RESIDUI
H11118	UTILIZZAZIONE DELL'ASSEGNAZIONE DELLO STATO DELLE RISORSE FINANZIARIE DESTINATE AL COORDINAMENTO INTRAREGIONALE E INTERREGIONALE DELLE ATTIVITA' TRASFUSIONALI, DEI FLUSSI DI SCAMBIO E DI COMPENSAZIONE - ART. 6, COMMA 1, LETT. C) DELLA LEGGE 21 OTTOBRE 2005, N. 219	A	430.000,00	430.000,00				
		B	279.428,15		279.428,15			279.428,15
		C	709.428,15	430.000,00	279.428,15			279.428,15
H11120	UTILIZZAZIONE DELL'ASSEGNAZIONE DELLO STATO DELLE SOMME RIMBORSATE DALLA COMMISSIONE EUROPEA PER LA REALIZZAZIONE DI INIZIATIVE NELL'AMBITO DEL SETTORE VETERINARIO	A	252.416,43			217.416,43		35.000,00
		B	535.141,56			535.141,56		
		C	787.557,99		787.557,99			35.000,00
H11122	UTILIZZAZIONE DELL'ASSEGNAZIONE DELLO STATO PER IL SERVIZIO SANITARIO PENITENZIARIO REGIONALE	A	35.635.278,77					35.635.278,77
		B	4.966.765,05		4.966.765,05			4.966.765,05
		C	40.602.043,82		40.602.043,82			40.602.043,82
H11124	UTILIZZAZIONE DELL'ASSEGNAZIONE DEL MINISTERO DELLA SALUTE PER LA PREVENZIONE E CURA DELLA FIBROSI CISTICA - LEGGE 362/99.	A	693.999,00					693.999,00
		B	693.999,00			693.999,00		
		C	1.387.998,00		1.387.998,00			693.999,00
H11401	UTILIZZAZIONE IN FAVORE DELLE AZIENDE USL DEI PROVENTI DERIVANTI DALLE SANZIONI AMMINISTRATIVE NELLE MATERIE DEL DIPARTIMENTO DI PREVENZIONE E DEGLI ALTRI SERVIZI DELLE AZIENDE USL	A						
		B						
		C						
H11514	FONDO REGIONALE STRAORDINARIO PER IL CONSEGUIMENTO DELL'AUTOSUFFICIENZA DI SANGUE (ART. 51, L.R. 9/2005).	A	2.990.000,00	2.500.000,00		490.000,00		
		B						
		C	2.990.000,00	2.500.000,00	490.000,00			

SPESA		A	RESIDUI INIZIALI	RESIDUI PAGATI	RESIDUI RIACC. INSUSS.	RESIDUI PERENTI	RIACCERTATI REIMPUTATI	RESIDUI A NUOVO
		B	STANZIAMENTO COMPETENZA	COMPETENZA PAGATA	IMPEGNI	ECONOMIE	RIACCERTATI	RESIDUI DI NUOVA FORMAZ.
CAPITOLO	DENOMINAZIONE	C	STANZIAMENTO CASSA	TOTALE PAGAMENTI	DIFFERENZE DI CASSA			TOTALE RESIDUI
H11554	CONTRIBUTO AL CONSORZIO SVILUPPO ASSISTENZA TERRITORIALE PER L'AVVIO DEL PROGETTO DI RIORGANIZZAZIONE DELLE CURE TERRITORIALI NELL'AMBITO DELLA ASL RM D (ART. 81, COMMA 1, LETT. A) L.R. 2/2003) - PER LA SOLA GESTIONE DEI RESIDUI	A B C						
H11555	INDENNITA' ECONOMICHE PREVISTE DALL'ART. 5 DELLA LEGGE N. 88/87 A FAVORE DEI CITTADINI AFFETTI DA TUBERCOLOSI NON ASSISTITI INPS - PER LA SOLA GESTIONE DEI RESIDUI	A B C						
H11561	FONDO REGIONALE PERLA REALIZZAZIONE DI PROGETTI SPERIMENTALI PER L'ABBATTIMENTO DELLE LISTE D'ATTESA - L.R. 28/04/06 N. 4, ART. 148 COMMA 4.	A B C	3.000.000,00 3.000.000,00		3.000.000,00	3.000.000,00		
H11562	FINANZIAMENTO DEL SERVIZIO SANITARIO PENITENZIARIO REGIONALE (ART. 17 L.R. 8 GIUGNO 2007, N. 7) - PER LA SOLA GESTIONE DEI RESIDUI	A B C						
H11563	SPESE PER L'IMPLEMENTAZIONE, LA QUALIFICAZIONE ED IL MONITORAGGIO DELLE ATTIVITA' DI PREVENZIONE, VIGILANZA E TUTELA DELLA SALUTE E DELLA SICUREZZA NEI LUOGHI DI LAVORO, NONCHE' PER LA COSTITUZIONE E GESTIONE DI UN NUMERO UNICO REGIONALE DEDICATO ALLA SICUREZZA SUL LAVORO (ART. 73, COMMA 3, L.R. N. 26 DEL 29/12/2007) - RIALLOCAZIONE STANZIAMENTO - PER LA SOLA GESTIONE DEI RESIDUI	A B C						

SPESA		A	RESIDUI INIZIALI	RESIDUI PAGATI	RESIDUI RIACC. INSUSS.	RESIDUI PERENTI	RIACCERTATI REIMPUTATI	RESIDUI A NUOVO
		B	STANZIAMENTO COMPETENZA	COMPETENZA PAGATA	IMPEGNI	ECONOMIE	RIACCERTATI	RESIDUI DI NUOVA FORMAZ.
CAPITOLO	DENOMINAZIONE	C	STANZIAMENTO CASSA	TOTALE PAGAMENTI	DIFFERENZE DI CASSA			TOTALE RESIDUI
H11701	FINANZIAMENTO CORRENTE DEL SERVIZIO SANITARIO REGIONALE - QUOTA ALLE AZIENDE SANITARIE PER L'EROGAZIONE DEL LIVELLO ESSENZIALE DI ASSISTENZA PREVENZIONE.	A	32.980.747,00	3.023.333,83		29.957.413,17		
		B						
		C	32.980.747,00	3.023.333,83	29.957.413,17			
H11702	FINANZIAMENTO CORRENTE DEL SERVIZIO SANITARIO REGIONALE - QUOTA ALLE AZIENDE SANITARIE PER L'EROGAZIONE DEL LIVELLO ESSENZIALE DI ASSISTENZA DISTRETTUALE.	A	78.684.272,10	670.447,51		78.013.824,59		
		B						
		C	78.684.272,10	670.447,51	78.013.824,59			
H11703	FINANZIAMENTO CORRENTE DEL SERVIZIO SANITARIO REGIONALE - QUOTA ALLE AZIENDE SANITARIE PER L'EROGAZIONE DEL LIVELLO ESSENZIALE DI ASSISTENZA OSPEDALIERA.	A	296.757.456,81	119.252.637,02		177.504.819,79		
		B						
		C	296.757.456,81	119.252.637,02	177.504.819,79			
H11704	FINANZIAMENTO CORRENTE DEL SERVIZIO SANITARIO REGIONALE - QUOTA IN GESTIONE ACCENTRATA REGIONALE E PER SPESE IN NOME E PER CONTO DELLE AZIENDE SANITARIE.	A	15.385.852,35	5.877.083,70	5.053.026,05	4.455.742,60		
		B						
		C	15.385.852,35	5.877.083,70	9.508.768,65			
H11705	FINANZIAMENTO CORRENTE DEL SERVIZIO SANITARIO REGIONALE - QUOTA DI FINANZIAMENTO DELL'AGENZIA SANITARIA REGIONALE ASP - LAZIO SANITA.	A						
		B						
		C						
H11706	FINANZIAMENTO CORRENTE DEL SERVIZIO SANITARIO REGIONALE - QUOTA DI FINANZIAMENTO DELL'AGENZIA REGIONALE PER I TRAPIANTI E PATOLOGIE.	A						
		B						
		C						
H11707	FINANZIAMENTO CORRENTE DEL SERVIZIO SANITARIO REGIONALE - QUOTA DI FINANZIAMENTO DELL'ASSOCIAZIONE NAZIONALE LOTTA CONTRO LE MICROCITEMIE.	A						
		B						
		C						

SPESA		A	RESIDUI INIZIALI	RESIDUI PAGATI	RESIDUI RIACC. INSUSS.	RESIDUI PERENTI	RIACCERTATI REIMPUTATI	RESIDUI A NUOVO
		B	STANZIAMENTO COMPETENZA	COMPETENZA PAGATA	IMPEGNI	ECONOMIE	RIACCERTATI	RESIDUI DI NUOVA FORMAZ.
CAPITOLO	DENOMINAZIONE	C	STANZIAMENTO CASSA	TOTALE PAGAMENTI	DIFFERENZE DI CASSA			TOTALE RESIDUI
H11708	FINANZIAMENTO CORRENTE DEL SERVIZIO SANITARIO REGIONALE - QUOTA PER SPESE ABBATTIMENTO ANIMALI INFETTI E PER VARI INTERVENTI SPECIFICI IN MATERIA DI VETERINARIA.	A	494.592,08	425.041,45		69.550,63		
		B						
		C	494.592,08	425.041,45	69.550,63			
H11709	INTERVENTI DI LOTTA ALLA DROGA RELATIVI ALLA RIDUZIONE DEL DANNO.	A	3.051.848,53	1.101.984,93		1.949.863,60		
		B						
		C	3.051.848,53	1.101.984,93	1.949.863,60			
H11715	UTILIZZAZIONE DELL'ASSEGNAZIONE DEL MINISTERO DELLA SALUTE CONCERNENTE L'INTESA DI DELIBERAZIONE CIPE RELATIVA AL RIPARTO PER IL SERVIZIO SANITARIO NAZIONALE.	A	3.007.766.557,86	2.594.990.163,00	19.531.394,92			393.244.999,94
		B	9.701.748.175,00	6.527.352.310,87	9.665.096.664,98	36.651.510,02		3.137.744.354,11
		C	12.409.514.732,86	9.122.342.473,87	3.287.172.258,99			3.530.989.354,05
H11716	FONDI VINCOLATI PREGRESSI RELATIVI ALL'ASSEGNAZIONE DEL MINISTERO DELLA SALUTE CONCERNENTE L'INTESA DI DELIBERAZIONE CIPE DI CUI AL RIPARTO PER IL SERVIZIO SANITARIO NAZIONALE	A						
		B	280.246.699,69	209.302.663,16	280.246.699,69			70.944.036,53
		C	280.246.699,69	209.302.663,16	70.944.036,53			70.944.036,53
H11717	ONERI PER LA MOBILITA' PASSIVA PROGRAMMATA RELATIVI AL RIPARTO PER IL S.S.N.	A						
		B	425.744.809,00		425.734.294,00	10.515,00		425.734.294,00
		C	425.744.809,00		425.744.809,00			425.734.294,00
H11718	UTILIZZAZIONE DEL FONDO RELATIVO AL PAY BACK DELLE CASE FARMACEUTICHE	A						
		B						
		C						
H11719	UTILIZZAZIONE ASSEGNAZIONE DEL MINISTERO DELLA SALUTE DEI LEA DA ISCRIZIONE VOLONTARIA AL S.S.N.	A						
		B						
		C						
H11900	FINANZIAMENTO DEL SERVIZIO SANITARIO REGIONALE	A						
		B	200.000,00			200.000,00		
		C	200.000,00		200.000,00			

SPESA		A	RESIDUI INIZIALI	RESIDUI PAGATI	RESIDUI RIACC. INSUSS.	RESIDUI PERENTI	RIACCERTATI REIMPUTATI	RESIDUI A NUOVO
		B	STANZIAMENTO COMPETENZA	COMPETENZA PAGATA	IMPEGNI	ECONOMIE	RIACCERTATI	RESIDUI DI NUOVA FORMAZ.
CAPITOLO	DENOMINAZIONE	C	STANZIAMENTO CASSA	TOTALE PAGAMENTI	DIFFERENZE DI CASSA			TOTALE RESIDUI
	TOTALE UPB H11	A	3.662.984.949,66	2.739.700.972,27	24.584.420,97	316.302.840,71		582.396.715,71
		B	10.894.028.588,97	6.736.675.560,55	10.788.285.777,21	105.742.811,76		4.051.610.216,66
		C	14.257.013.538,63	9.476.376.532,82	4.780.637.005,81			4.634.006.932,37
H13101	SPESE CORRENTI CONNESSE AGLI INTERVENTI DI CARATTERE INNOVATIVO (ART. 4 LETTERA C L.R. 8/9/1983, N.58) E ALLA FORMAZIONE DI BASE E ALL'AGGIORNAMENTO DEGLI OPERATORI SOCIO-SANITARI (L.R. 24.6.80, N. 87 E L.R. 18 GENNAIO 1985, N. 9)	A						
		B						
		C						
H13102	FORMAZIONE SPECIFICA IN MEDICINA GENERALE (D.L. 8 AGOSTO 1991, N. 256)	A	1.637.011,65	1.637.011,65				
		B	12.084.813,59		6.084.891,44	5.999.922,15		6.084.891,44
		C	13.721.825,24	1.637.011,65	12.084.813,59			6.084.891,44
H13103	UTILIZZAZIONE DELL'ASSEGNAZIONE DELLO STATO IN MATERIA DI PREVENZIONE DELLA CECITA' E PER LA RIABILITAZIONE VISIVA E L'INTEGRAZIONE SOCIALE E LAVORATIVA DEI CIECHI PLURIMINORATI (L. 28.8.1997, N. 284 ART. 2)	A						
		B	231.001,38			231.001,38		
		C	231.001,38		231.001,38			
H13104	UTILIZZAZIONE DELL'ASSEGNAZIONE DELLO STATO PER IL PROGETTO "RICERCA AZIONE PER LA DETERMINAZIONE E LA VERIFICA DEGLI STANDARD RELATIVI ALLA QUALITA' DEI SERVIZI SANITARI (PROGRAMMA SPECIALE EX ART. 12, COMMA 2, LETT. B) DEL DECRETO LEGISLATIVO 502/92)	A						
		B						
		C						
H13112	UTILIZZO DELLA QUOTA DEL FONDO NAZIONALE DI LOTTA ALLA DROGA DI CUI ALLA LEGGE 26 GIUGNO 1990, N. 162	A						
		B	40.145,98	10.145,98	10.145,98	30.000,00		
		C	40.145,98	10.145,98	30.000,00			

SPESA		A	RESIDUI INIZIALI	RESIDUI PAGATI	RESIDUI RIACC. INSUSS.	RESIDUI PERENTI	RIACCERTATI REIMPUTATI	RESIDUI A NUOVO
		B	STANZIAMENTO COMPETENZA	COMPETENZA PAGATA	IMPEGNI	ECONOMIE	RIACCERTATI	RESIDUI DI NUOVA FORMAZ.
CAPITOLO	DENOMINAZIONE	C	STANZIAMENTO CASSA	TOTALE PAGAMENTI	DIFFERENZE DI CASSA			TOTALE RESIDUI
H13113	UTILIZZAZIONE DELL'ASSEGNAZIONE DEL MINISTERO DELLA SANITA' PER IL POTENZIAMENTO DEI LABORATORI DI ANALISI CLINICHE PER GLI ADEMPIMENTI PREVISTI DAL T.U. LEGGE IN MATERIA DI TOSSICODIPENDENZA (DPR 309/90)	A						
		B						
		C						
H13114	SPESE CORRENTI PER L'ATTUAZIONE DI SPECIFICHE RICERCHE EPIDEMIOLOGICHE RICHIESTE DA ENTI ED ORGANISMI PUBBLICI E PRIVATI (L.R. 13.2.1991, N. 8)	A						
		B						
		C						
H13115	SPESE CORRENTI RELATIVE AGLI INTERVENTI DI LOTTA ALL'AIDS (LEGGE 5.6.90, N. 135)	A	9.668.944,53	7.406.936,60		549.623,68		1.712.384,25
		B	7.639.750,90	6.026,56	6.685.618,32	954.132,58		6.679.591,76
		C	17.308.695,43	7.412.963,16	9.895.732,27			8.391.976,01
H13118	UTILIZZAZIONE DELL'ASSEGNAZIONE DELLO STATO DESTINATA AL FINANZIAMENTO DEI PROGETTI DI RICERCA DI CUI AGLI ARTT. 12 E 12 BIS DEL DLGS N. 502/92 E SUCCESSIVE MODIFICHE ED INTEGRAZIONI -	A	83.785,86	83.785,86				
		B	2.537.029,11		137.207,36	2.399.821,75		137.207,36
		C	2.620.814,97	83.785,86	2.537.029,11			137.207,36
H13119	ASSEGNAZIONE DELLO STATO PER IL FUNZIONAMENTO DELLA BANCA DATI RELATIVA ALL'IDENTIFICAZIONE ED ALLA REGISTRAZIONE DEGLI ANIMALI	A						
		B	21.927,59			21.927,59		
		C	21.927,59		21.927,59			
H13120	UTILIZZAZIONE DELL'ASSEGNAZIONE DELLO STATO PER IL FINANZIAMENTO DEI PROGETTI TRIENNALI FINALIZZATI ALLA PREVENZIONE ED AL RECUPERO DELLE TOSSICODIPENDENZE (DPR 309/90)	A						
		B						
		C						
H13121	UTILIZZAZIONE DELL'ASSEGNAZIONE STATALE PER LA REALIZZAZIONE DEL PROGETTO " FASI DI TANSIZIONE NELLO SVILUPPO INFANTILE E ADOLESCENZIALE: INDAGINI ESPLORATIVE ED INTERVENTI DI SOSTEGNO" (ART. 98, LEGGE 388/2000)	A						
		B						
		C						

SPESA		A	RESIDUI INIZIALI	RESIDUI PAGATI	RESIDUI RIACC. INSUSS.	RESIDUI PERENTI	RIACCERTATI REIMPUTATI	RESIDUI A NUOVO
		B	STANZIAMENTO COMPETENZA	COMPETENZA PAGATA	IMPEGNI	ECONOMIE	RIACCERTATI	RESIDUI DI NUOVA FORMAZ.
CAPITOLO	DENOMINAZIONE	C	STANZIAMENTO CASSA	TOTALE PAGAMENTI	DIFFERENZE DI CASSA			TOTALE RESIDUI
H13122	UTILIZZAZIONE DELL'ASSEGNAZIONE DELLO STATO PER LA REALIZZAZIONE DELLE ATTIVITA' DI MONITORAGGIO DEI DATI RELATIVI ALL'ABUSO DI ALCOL ED AI PROBLEMI ALCOLCORRELATI (ART. 3, COMMA 4, LEGGE 30 MARZO 2001, N. 125)	A	98.950,24	10.534,00		22.063,61		66.352,63
		B						
		C	98.950,24	10.534,00	88.416,24			66.352,63
H13123	UTILIZZAZIONE DEL FINANZIAMENTO DEL PROGETTO DI COOPERAZIONE TRA LA REGIONE LAZIO E PFIZER ITALIA S.R.L. PER LA ELABORAZIONE E L'AVVIO DI UN PROGRAMMA DI PREVENZIONE DELLE MALATTIE CARDIOVASCOLARI - PROTOCOLLO D'INTESA DEL 24/3/2005	A						
		B						
		C						
H13125	UTILIZZAZIONE ASSEGNAZIONE DELLO STATO PER LA PREVENZIONE SECONDARIA DEI TUMORI E PER L'ATTIVAZIONE ED IL CONSOLIDAMENTO DEGLI SCREENING ONCOLOGICI	A						
		B						
		C						
H13132	UTILIZZAZIONE ASSEGNAZIONE DELLO STATO AI SENSI DELLA LEGGE N. 123/05, ARTT. 4 E 5, IN MATERIA DI INTERVENTI A FAVORE DEI SOGGETTI MALATI DI CELIACHIA	A	33.521,65	32.109,11	1.412,54			
		B	1.136.374,08		7.000,00	1.129.374,08		7.000,00
		C	1.169.895,73	32.109,11	1.137.786,62			7.000,00
H13133	UTILIZZAZIONE DELL'ASSEGNAZIONE DELLO STATO AI SENSI DELLA LEGGE N. 7 DEL 9 GENNAIO 2006 CONCERNENTE DISPOSIZIONI PER LA PREVENZIONE E IL DIVIETO DELLE PRATICHE DI MUTILAZIONE GENITALE FEMMINILE	A	525.000,00	405.970,34		59.029,66		60.000,00
		B	391.475,09			391.475,09		
		C	916.475,09	405.970,34	510.504,75			60.000,00
H13134	UTILIZZAZIONE FONDI DELLO STATO A SOSTEGNO DELLE FUNZIONI DI INTERFACCIA TRA LA REGIONE E IL CENTRO NAZIONALE PER LA PREVENZIONE ED IL CONTROLLO DELLE MALATTIE (C.C.M.)	A	31.000,00					31.000,00
		B	1.631.770,00			1.631.770,00		
		C	1.662.770,00		1.662.770,00			31.000,00

SPESA		A	RESIDUI INIZIALI	RESIDUI PAGATI	RESIDUI RIACC. INSUSS.	RESIDUI PERENTI	RIACCERTATI REIMPUTATI	RESIDUI A NUOVO
		B	STANZIAMENTO COMPETENZA	COMPETENZA PAGATA	IMPEGNI	ECONOMIE	RIACCERTATI	RESIDUI DI NUOVA FORMAZ.
CAPITOLO	DENOMINAZIONE	C	STANZIAMENTO CASSA	TOTALE PAGAMENTI	DIFFERENZE DI CASSA			TOTALE RESIDUI
H13135	UTILIZZAZIONE DEL FINANZIAMENTO DA PARTE DELL'INAIL DI PROGETTI FORMATIVI IN MATERIA DI PREVENZIONE	A						
		B	89.690,00			89.690,00		
		C	89.690,00		89.690,00			
H13136	UTILIZZZIONE DELL'ASSEGNAZIONE DELLO STATO PER IL FINANZIAMENTO DEL PROGETTO SPERIMENTALE PER L'ALCOLDIPENDENZA DENOMINATO "AUTOGESTIONE TELEASSISTITA, TECNICHE COGNITIVOCOMPORTAMENTALI E TRATTAMENTO INDIVIDUALIZZATO PER OTTIMIZZARE, A LIVELLO QUANTITATIVO E QUALITATIVO, GLI INTERVENTI INTEGRATI DI PREVENZIONE SECONDARIA DELL'ABUSO ALCOLICO"	A						
		B	82.633,10	5.000,00	82.633,10			77.633,10
		C	82.633,10	5.000,00	77.633,10			77.633,10
H13137	UTILIZZAZIONE QUOTA DEL FONDO SANITARIO NAZIONALE PER IL FINANZIAMENTO CORRENTE DELL'ISTITUTO ZOOPROFILATTICO SPERIMENTALE DELLE REGIONI LAZIO E TOSCANA	A	11.907.660,81	11.907.660,81				
		B	28.241.856,00	23.878.936,00	28.241.856,00			4.362.920,00
		C	40.149.516,81	35.786.596,81	4.362.920,00			4.362.920,00
H13138	UTILIZZAZIONE DELL'ASSEGNAZIONE DEL MINISTERO DELLA SALUTE PER ATTIVITA' DI INFORMAZIONE, EDUCAZIONE SANITARIA E MONITORAGGIO A TUTELA DELLA SALUTE UMANA, CONCERNENTE "STRATEGIA PER L'OFFERTA ATTIVA DEL VACCINO CONTRO L'INFEZIONE HPV IN ITALIA"	A	1.016.220,95			1.016.220,95		
		B						
		C	1.016.220,95		1.016.220,95			
H13140	UTILIZZAZIONE DELL'ASSEGNAZIONE FONDI RELATIVI AL PROGETTO DENOMINATO "SOSTEGNO ALLE INIZIATIVE DI CONTROLLO DEL TABAGISMO: DALLA PIANIFICAZIONE REGIONALE ALLA PIANIFICAZIONE AZIENDALE	A	35.000,00	15.000,00		20.000,00		
		B						
		C	35.000,00	15.000,00	20.000,00			

SPESA		A	RESIDUI INIZIALI	RESIDUI PAGATI	RESIDUI RIACC. INSUSS.	RESIDUI PERENTI	RIACCERTATI REIMPUTATI	RESIDUI A NUOVO
		B	STANZIAMENTO COMPETENZA	COMPETENZA PAGATA	IMPEGNI	ECONOMIE	RIACCERTATI	RESIDUI DI NUOVA FORMAZ.
CAPITOLO	DENOMINAZIONE	C	STANZIAMENTO CASSA	TOTALE PAGAMENTI	DIFFERENZE DI CASSA			TOTALE RESIDUI
H13142	UTILIZZAZIONE DELL'ASSEGNAZIONE FONDI DELLO STATO PER IL COFINANZIAMENTO DI PROGETTI ATTUATIVI DEL PIANO SANITARIO NAZIONALE (ART. 1, COMMI 805, 806 E 807 DELLA LEGGE 296/2006)	A	2.596.042,40	834.076,60		1.761.965,80		
		B	3.110.621,00		735.891,63	2.374.729,37		735.891,63
		C	5.706.663,40	834.076,60	4.872.586,80			735.891,63
H13144	UTILIZZAZIONE DELL'ASSEGNAZIONE FONDI DELLO STATO PER L'APPLICAZIONE DELLE NORME E DELLE SPECIFICHE COMUNITARIE RELATIVE AD UN SISTEMA DI QUALITA' PER I SERVIZI TRASFUSIONALI - D.LGS. 9/11/2007 N. 208	A	1.020.000,00	1.020.000,00				
		B	196.653,29		196.653,29			196.653,29
		C	1.216.653,29	1.020.000,00	196.653,29			196.653,29
H13145	UTILIZZAZIONE DELL'ASSEGNAZIONE FONDI DELLO STATO PER LA PRESCRIZIONE IN TEMA DI RINTRACCIABILITA' DEL SANGUE E DEGLI EMOCOMPONENTI DESTINATI A TRASFUSIONI E LA NOTIFICA DI EFFETTI INDESIDERATI ED INCIDENTI GRAVI - D. LGS. 9/11/2007 N. 207	A	556.000,00	556.000,00				
		B	164.648,20		164.648,20			164.648,20
		C	720.648,20	556.000,00	164.648,20			164.648,20
H13146	UTILIZZAZIONE DELL'ASSEGNAZIONE FONDI DELLO STATO PER LA REALIZZAZIONE DI UNA CAMPAGNA STRAORDINARIA DI FORMAZIONE AL FINE DI DIFFONDERE LA CULTURA DELLA SALUTE E DELLA SICUREZZA SUI LUOGHI DI LAVORO - ACCORDO STATO-REGIONI DEL 20/11/2008, AI SENSI DEL D. LGS. 9/04/2008, N. 81	A	0,03			0,03		
		B	1.910.998,16	538.563,84	1.062.097,69	848.900,47		523.533,85
		C	1.910.998,19	538.563,84	1.372.434,35			523.533,85

SPESA		A	RESIDUI INIZIALI	RESIDUI PAGATI	RESIDUI RIACC. INSUSS.	RESIDUI PERENTI	RIACCERTATI REIMPUTATI	RESIDUI A NUOVO
		B	STANZIAMENTO COMPETENZA	COMPETENZA PAGATA	IMPEGNI	ECONOMIE	RIACCERTATI	RESIDUI DI NUOVA FORMAZ.
CAPITOLO	DENOMINAZIONE	C	STANZIAMENTO CASSA	TOTALE PAGAMENTI	DIFFERENZE DI CASSA			TOTALE RESIDUI
H13147	UTILIZZAZIONE DELL'ASSEGNAZIONE FONDI DEL MINISTERO DELLA SALUTE AI SENSI DELL'ART. 2 DELLA LEGGE 31/06 RELATIVA ALLA "DISCIPLINA DEL RISCONTRO DIAGNOSTICO SULLE VITTIME DELLA SINDROME DELLA MORTE IMPROVVISA DEL LATTANTE (SIDS) E DI MORTE INASPETTATA DEL FETO"	A						
		B	6.674,85			6.674,85		
		C	6.674,85		6.674,85			
H13149	FINANZIAMENTO ECM (EDUCAZIONE CONTINUA MEDICINA) DEI PROVIDER REGIONALI - ONERI DIRETTI E INDIRETTI A CARICO DELLA REGIONE LAZIO PER LE ATTIVITA' DI COMPETENZA E PER GLI ORGANISMI DI GOVERNO DEL SISTEMA REGIONALE - ACCORDO STATO REGIONI DEL 05/11/09.	A						
		B	500.000,00			500.000,00		
		C	500.000,00		500.000,00			
H13151	UTILIZZAZIONE DELL'ASSEGNAZIONE DELLO STATO RELATIVA ALLE QUOTE DEL 5 PER MILLE DELL'IRPEF DEI CONTRIBUENTI DA DESTINARE ALLA RICERCA IN CAMPO SANITARIO.	A						
		B	8.996,96			8.996,96		
		C	8.996,96		8.996,96			
H13152	UTILIZZAZIONE DELL'ASSEGNAZIONE DEL MINISTERO DELLA SALUTE A SUPPORTO DELLA RETE NAZIONALE DI VIGILANZA PER L'ATTUAZIONE DEL REGOLAMENTO (CE) N. 1907/2006 CONCERNENTE LA REGISTRAZIONE, LA VALUTAZIONE, L'AUTORIZZAZIONE E LA RESTRIZIONE DELLE SOSTANZE CHIMICHE (REACH)	A						
		B	13.716,22		13.716,22			13.716,22
		C	13.716,22		13.716,22			13.716,22
H13154	UTILIZZAZIONE DELL'ASSEGNAZIONE DELLE RISORSE STATALI PER LE ATTIVITA' DI FARMACOVIGILANZA ART. 36, COMMA 14, LEGGE 449/97.	A	422.560,00	290.016,00				132.544,00
		B	2.959.116,59	595.298,47	2.499.654,87	459.461,72		1.904.356,40
		C	3.381.676,59	885.314,47	2.496.362,12			2.036.900,40

SPESA		A	RESIDUI INIZIALI	RESIDUI PAGATI	RESIDUI RIACC. INSUSS.	RESIDUI PERENTI	RIACCERTATI REIMPUTATI	RESIDUI A NUOVO
		B	STANZIAMENTO COMPETENZA	COMPETENZA PAGATA	IMPEGNI	ECONOMIE	RIACCERTATI	RESIDUI DI NUOVA FORMAZ.
CAPITOLO	DENOMINAZIONE	C	STANZIAMENTO CASSA	TOTALE PAGAMENTI	DIFFERENZE DI CASSA			TOTALE RESIDUI
H13156	UTILIZZAZIONE DELL'ASSEGNAZIONE FONDI DELLO STATO PER ESAMI DI LABORATORIO CUI DEVONO ESSERE SOTTOPOSTI I DONATORI DI TESSUTI E CELLULE AI SENSI DELL'ARTICOLO 5 DEL D.LGS. 16/2010	A						
		B	78.951,53			78.951,53		
		C	78.951,53		78.951,53			
H13158	UTILIZZAZIONE DELL'ASSEGNAZIONE DELLO STATO PER LA REALIZZAZIONE DEL PROGETTO "NIOD - NETWORK DEGLI OSSERVATORI SULLE DIPENDENZE"	A						
		B	53.000,00	15.900,00	53.000,00			37.100,00
		C	53.000,00	15.900,00	37.100,00			37.100,00
H13159	UTILIZZAZIONE DELL'ASSEGNAZIONE DELLO STATO PER LA REALIZZAZIONE DEL PROGETTO "SIND - SUPPORT SISTEMA INFORMATIVO NAZIONALE SULLE DIPENDENZE"	A						
		B	45.000,00	13.500,00	45.000,00			31.500,00
		C	45.000,00	13.500,00	31.500,00			31.500,00
H13161	UTILIZZAZIONE DELL'ASSEGNAZIONE DELLO STATO DELLE QUOTE RELATIVE ALL'ASSISTENZA AGLI HANSENIANI	A	491.668,88	115.262,69				376.406,19
		B						
		C	491.668,88	115.262,69	376.406,19			376.406,19
H13401	TRATTENUTE ALLE FARMACIE AI SENSI DELL'ART. 4 DEL REGOLAMENTO DI ATTUAZIONE DEL D.P.R. 94/89: CORSI OBBLIGATORI DI AGGIORNAMENTO PROFESSIONALE	A						
		B	51.645,00			51.645,00		
		C	51.645,00		51.645,00			
H13517	ASSISTENZA SANITARIA SPECIFICA, PREVENTIVA, ORTOPEDICA E PROTESICA A FAVORE DEGLI INVALIDI DI GUERRA E DEGLI INVALIDI CIVILI PER FATTI DI GUERRA (L.R. 1.9.1999, N. 18) - PER LA SOLA GESTIONE DEI RESIDUI	A						
		B						
		C						

SPESA		A	RESIDUI INIZIALI	RESIDUI PAGATI	RESIDUI RIACC. INSUSS.	RESIDUI PERENTI	RIACCERTATI REIMPUTATI	RESIDUI A NUOVO
		B	STANZIAMENTO COMPETENZA	COMPETENZA PAGATA	IMPEGNI	ECONOMIE	RIACCERTATI	RESIDUI DI NUOVA FORMAZ.
CAPITOLO	DENOMINAZIONE	C	STANZIAMENTO CASSA	TOTALE PAGAMENTI	DIFFERENZE DI CASSA			TOTALE RESIDUI
H13527	UTILIZZAZIONE IMPORTI SCATURITI DAL PAGAMENTO DI TARIFFE E DIRITTI SPETTANTI ALLA REGIONE LAZIO VERSATI DAI TITOLARI DELLE IMPRESE CHE RICHIEDONO IL IL RICONOSCIMENTO E/O AUTORIZZAZIONE/REGISTRAZIONE COMUNITARIA O REGIONALE AI SENSI DELLE D.G.R. 1676/2000, 932 E 933/2001 277 E 278/2002	A B C						
H13532	FINANZIAMENTO PROGETTI DI VOLONTARIATO E ASSISTENZA SOCIOSANITARIA - ART. 46 L.R. 16/05 - PER LA SOLA GESTIONE DEI RESIDUI	A B C						
H13535	INTERVENTI DI LOTTA ALLA DROGA RELATIVI ALLA RIDUZIONE DEL DANNO - L.R. 28/04/06 N. 4, ART. 124 LETT. A)- PER LA SOLA GESTIONE DEI RESIDUI	A B C	396.114,11 396.114,11	301.666,60 301.666,60	94.447,51	94.447,51		
H13536	FINANZIAMENTO DEL PROGETTO RELATIVO ALL'APPLICAZIONE DELL'AUDIT CIVICO ALLE AZIENDE SANITARIE LOCALI - L.R. 28/04/06 N. 4 ART. 141 - PER LA SOLA GESTIONE DEI RESIDUI	A B C	180.000,00 180.000,00	63.000,00 63.000,00	117.000,00	27.000,00		90.000,00 90.000,00
H13539	CONTRIBUTO PER LA PROFILASSI DELLA MALATTIA TROMBOEMBOLICA POST-OPERATORIA - L..R. 28/04/06 N. 4, ART. 156 COMMA 3 - PER LA SOLA GESTIONE DEI RESIDUI	A B C						
H13540	PROGETTO DI ODONTOIATRIA SOCIALE CON PROTESI AMOVIBILI ANCORATE SU IMPIANTI ENDOSSEI - L.R. 28/04/06 N.4 ART. 151 - PER LA SOLA GESTIONE DEI RESIDUI	A B C						

SPESA		A	RESIDUI INIZIALI	RESIDUI PAGATI	RESIDUI RIACC. INSUSS.	RESIDUI PERENTI	RIACCERTATI REIMPUTATI	RESIDUI A NUOVO
		B	STANZIAMENTO COMPETENZA	COMPETENZA PAGATA	IMPEGNI	ECONOMIE	RIACCERTATI	RESIDUI DI NUOVA FORMAZ.
CAPITOLO	DENOMINAZIONE	C	STANZIAMENTO CASSA	TOTALE PAGAMENTI	DIFFERENZE DI CASSA			TOTALE RESIDUI
H13543	ANTICIPAZIONE DA PARTE DELLA REGIONE DELLE RISORSE STATALI DI CUI ALLA LEGGE N. 449/97 IN MATERIA DI ATTIVITA' DI FARMACOVIGILANZA - ART. 22 COMMA 3 L.R. 27/06 - PER LA SOLA GESTIONE DEI RESIDUI.	A	257.092,50	122.052,50		135.040,00		
		B						
		C	257.092,50	122.052,50	135.040,00			
H13544	ANTICIPAZIONE DA PARTE DELLA REGIONE DELLE RISORSE STATALI DI CUI AL FONDO ANNUALE C.C.M. - ART. 24 COMMA 3 L.R. N. 27/06 - PER LA SOLA GESTIONE DEI RESIDUI	A						
		B						
		C						
H13546	SPESE PER L'ATTUAZIONE DELLE NORME PER IL CONTROLLO DEL RANDAGISMO - ART. 24 DELLA L.R. N. 34/97 - PER LA SOLA GESTIONE DEI RESIDUI	A	149.444,32	89.444,32		60.000,00		
		B						
		C	149.444,32	89.444,32	60.000,00			
H13551	SPESE DI FUNZIONAMENTO PER LE ATTIVITA' DI ASCLEPION SCPA (ART. 11, COMMA 7, L.R. N. 27 DEL 29/12/2007) - PER LA SOLA GESTIONE DEI RESIDUI	A	200.000,00					200.000,00
		B						
		C	200.000,00		200.000,00			200.000,00
H13552	CONTRIBUTO ALL'ISTITUTO ZOOPROFILATTICO SPERIMENTALE DELLE REGIONI LAZIO E TOSCANA CON SEDE A ROMA CAPANNELLE PER L'EROGAZIONE DI SERVIZI A FAVORE DELLA REGIONE LAZIO (L.R. N. 11/99) - RIALLOCAZIONE STANZIAMENTO - PER LA SOLA GESTIONE DEI RESIDUI	A	350.000,00	350.000,00				
		B						
		C	350.000,00	350.000,00				
H13554	FINANZIAMENTO A FAVORE DEL "PROGETTO DIONISIO" - (ART. 11, COMMA 30, L.R. N. 27 DEL 29/12/2007) - PER LA SOLA GESTIONE DEI RESIDUI	A	175.000,00			175.000,00		
		B						
		C	175.000,00		175.000,00			
H13555	CONTRIBUTO A FAVORE DEL CENTRO REGIONALE DI RIFERIMENTO PER LA CURA DELLA FIBROSI CISTICA (ART. 48, COMMA 2, L.R. 26 DEL 29.12.2007) - PER LA SOLA GESTIONE DEI RESIDUI	A	100.000,00			100.000,00		
		B						
		C	100.000,00		100.000,00			

SPESA		A	RESIDUI INIZIALI	RESIDUI PAGATI	RESIDUI RIACC. INSUSS.	RESIDUI PERENTI	RIACCERTATI REIMPUTATI	RESIDUI A NUOVO
		B	STANZIAMENTO COMPETENZA	COMPETENZA PAGATA	IMPEGNI	ECONOMIE	RIACCERTATI	RESIDUI DI NUOVA FORMAZ.
CAPITOLO	DENOMINAZIONE	C	STANZIAMENTO CASSA	TOTALE PAGAMENTI	DIFFERENZE DI CASSA			TOTALE RESIDUI
H13558	SPESE PER IL FUNZIONAMENTO DELLA CONSULTA REGIONALE PER LA SALUTE MENTALE (ART. 4 BIS, L.R. N. 6/2006) - ART. 47, L.R. 26 DEL 29.12.2007 - PER LA SOLA GESTIONE DEI RESIDUI	A						
		B						
		C						
H13559	UTILIZZAZIONE DEI CONTRIBUTI DELLE AZIENDE SANITARIE LOCALI PER IL POTENZIAMENTO DELLE ATTIVITA' DI CONTROLLO SUGLI ALIMENTI DI ORIGINE ANIMALE E PER IL COORDINAMENTO DEL PIANO RESIDUI A FAVORE DEI SERVIZI DI SANITA' PUBBLICA VETERINARIA (RIALLOCAZIONE STANZIAMENTO) - PER LA SOLA GESTIONE DEI RESIDUI	A	112.000,00			56.000,00		56.000,00
		B						
		C	112.000,00		112.000,00			56.000,00
H13560	QUOTA DELLA REGIONE PER L'ESERCIZIO DELL'ATTIVITA', NON AFFERENTE IL FONDO SANITARIO, DELL'AGENZIA REGIONALE PER I TRAPIANTI E LE PATOLOGIE CONNESSE L.R. 3 NOVEMBRE 2003, N. 37 (RIALLOCAZIONE STANZIAMENTO) - PER LA SOLA GESTIONE DEI RESIDUI	A						
		B						
		C						
H13563	ATTIVITA' DI CONTROLLO, VIGILANZA, ISPEZIONE IN MATERIA SANITARIA - PER LA SOLA GESTIONE DEI RESIDUI	A	80.000,00	80.000,00				
		B						
		C	80.000,00	80.000,00				
H13564	FINANZIAMENTO PER L'ASSISTENZA ODONTOIATRICA - PARTE CORRENTE (L.R. N. 14/2008, ART. 1 COMMA 60) - PER LA SOLA GESTIONE DEI RESIDUI	A	3.000.000,00			3.000.000,00		
		B						
		C	3.000.000,00		3.000.000,00			

SPESA		A	RESIDUI INIZIALI	RESIDUI PAGATI	RESIDUI RIACC. INSUSS.	RESIDUI PERENTI	RIACCERTATI REIMPUTATI	RESIDUI A NUOVO
		B	STANZIAMENTO COMPETENZA	COMPETENZA PAGATA	IMPEGNI	ECONOMIE	RIACCERTATI	RESIDUI DI NUOVA FORMAZ.
CAPITOLO	DENOMINAZIONE	C	STANZIAMENTO CASSA	TOTALE PAGAMENTI	DIFFERENZE DI CASSA			TOTALE RESIDUI
H13567	SPESE PER L'IMPLEMENTAZIONE, LA QUALIFICAZIONE ED IL MONITORAGGIO DELLE ATTIVITA' DI PREVENZIONE, VIGILANZA E TUTELA DELLA SALUTE E DELLA SICUREZZA NEI LUOGHI DI LAVORO, NONCHE' PER LA COSTITUZIONE E GESTIONE DI UN NUMERO UNICO REGIONALE DEDICATO ALLA SICUREZZA SUL LAVORO (ART. 73, COMMA 3, L.R. N. 26 DEL 29/12/2007) - RIALLOCAZIONE STANZIAMENTO - PER LA SOLA GESTIONE DEI RESIDUI	A	3.439.999,93	1.201,81				3.438.798,12
		B						
		C	3.439.999,93	1.201,81	3.438.798,12			3.438.798,12
H13571	ONERI RELATIVI ALLA CAMPAGNA DI VACCINAZIONE ANTI-PAPILLOMA VIRUS (HPV) - (L.R. N. 22/2009, ART. 1 COMMA 26)- PER LA SOLA GESTIONE DEI RESIDUI	A	9.000.000,00	31.484,60		4.468.515,40		4.500.000,00
		B						
		C	9.000.000,00	31.484,60	8.968.515,40			4.500.000,00
H13573	UTILIZZAZIONE DELL' ASSEGNAZIONE FONDI DI CUI ALLA CONVENZIONE REP. 4512 DEL 17.04.2009 -REGIONE TOSCANA, USL 7 DI SIENA - RELATIVA ALLA SPERIMENTAZIONE APPLICATIVA DEL PROGETTO CCM: INDIVIDUAZIONE ED IMPLEMENTAZIONE DI UN SISTEMA DI ACCESSO UNITARIO ALLA RETE DEI SERVIZI SOCIO SANITARI INTEGRATI DELLA PERSONA CON DISABILITA'	A						
		B	3.903,90			3.903,90		
		C	3.903,90		3.903,90			
H13575	INTERVENTI A SOSTEGNO DEI SERVIZI DI SALUTE MENTALE - PARTE CORRENTE (L.R. N. 22/2009, ART. 1 COMMA 29) - PER LA SOLA GESTIONE DEI RESIDUI	A	9.944.262,69	4.944.262,69				5.000.000,00
		B						
		C	9.944.262,69	4.944.262,69	5.000.000,00			5.000.000,00
H13577	CONTRIBUTO RELATIVO ALLE ATTIVITA' DEL CENTRO PER L'AUTONOMIA PRESSO L'AZIENDA ASL ROMA C (L.R. N. 22/2009, ART. 1 COMMA 27) - PER LA SOLA GESTIONE DEI RESIDUI	A	1.999.993,20			999.996,60		999.996,60
		B						
		C	1.999.993,20		1.999.993,20			999.996,60

SPESA		A	RESIDUI INIZIALI	RESIDUI PAGATI	RESIDUI RIACC. INSUSS.	RESIDUI PERENTI	RIACCERTATI REIMPUTATI	RESIDUI A NUOVO
		B	STANZIAMENTO COMPETENZA	COMPETENZA PAGATA	IMPEGNI	ECONOMIE	RIACCERTATI	RESIDUI DI NUOVA FORMAZ.
CAPITOLO	DENOMINAZIONE	C	STANZIAMENTO CASSA	TOTALE PAGAMENTI	DIFFERENZE DI CASSA			TOTALE RESIDUI
H13578	INTERVENTI PER IL POTENZIAMENTO DELLE MISURE DI CONTROLLO DELLE EMERGENZE VETERINARIE E DELL'ANAGRAFE ZOOTECNICA - L.R. 2/2003 ART. 66 E L.R. 28/04/06 N. 4 ART. 164 - PER LA SOLA GESTIONE DEI RESIDUI	A						
		B						
		C						
H13580	COFINANZIAMENTO REGIONALE PER LA REALIZZAZIONE DI UNA CAMPAGNA STRAORDINARIA DI FORMAZIONE AL FINE DI DIFFONDERE LA CULTURA DELLA SALUTE E DELLA SICUREZZA SUI LUOGHI DI LAVORO - ACCORDO STATO-REGIONI DEL 20/11/2008, AI SENSI DEL D. LGS. 9/04/2008, N. 81	A						
		B	670.000,00	268.326,16	668.849,36	1.150,64		400.523,20
		C	670.000,00	268.326,16	401.673,84			400.523,20
H13582	ANTICIPAZIONE DELL'ASSEGNAZIONE DELLO STATO DELLE RISORSE FINANZIARIE PER L'ESERCIZIO DELLE FUNZIONI AMMINISTRATIVE IN MATERIA DI SALUTE UMANA E SANITA' VETERINARIA IN ATTUAZIONE DELLA D.LGS. N. 112 DEL 31/03/98 (DPCM 13/11/2000) E LEGGE 210/92 - PER LA SOLA GESTIONE DEI RESIDUI	A						
		B						
		C						
H13584	CONTRIBUTO ALL'ISTITUTO FISIOTERAPICO OSPITALIERO (EX ISTITUTO REGINA ELENA) PER IL PROGETTO FINALIZZATO ALL'ASSISTENZA CONTINUATIVA INTEGRATA E NEURO-RIABILITAZIONE A DOMICILIO - L.R. 3/2010, ART. 12 - PER LA SOLA GESTIONE DEI RESIDUI	A	1.000.000,00			500.000,00		500.000,00
		B						
		C	1.000.000,00		1.000.000,00			500.000,00

SPESA		A	RESIDUI INIZIALI	RESIDUI PAGATI	RESIDUI RIACC. INSUSS.	RESIDUI PERENTI	RIACCERTATI REIMPUTATI	RESIDUI A NUOVO
		B	STANZIAMENTO COMPETENZA	COMPETENZA PAGATA	IMPEGNI	ECONOMIE	RIACCERTATI	RESIDUI DI NUOVA FORMAZ.
CAPITOLO	DENOMINAZIONE	C	STANZIAMENTO CASSA	TOTALE PAGAMENTI	DIFFERENZE DI CASSA			TOTALE RESIDUI
H13586	ONERI CONNESSI ALLA CONTINUITA' OPERATIVA DELLA STRUTTURA DENOMINATA "ACQUALUCE" INTERNA AL COMPRENSORIO OSPEDALIERO G. B. GRASSI DI OSTIA - L.R. 9/2010, ART. 2, COMMA 152 - PER LA SOLA GESTIONE DEI RESIDUI	A						
		B						
		C						
H13588	COFINANZIAMENTO REGIONALE RELATIVO AI PROGETTI ATTUATIVI DEL PIANO SANITARIO NAZIONALE ART. 1, COMMI 805, 806 E 807 L. 296/2006 - DGR 396/2009 E 525/2011	A						
		B	1.782.086,47		1.167.335,63	614.750,84		1.167.335,63
		C	1.782.086,47		1.782.086,47			1.167.335,63
H13900	SPESE IN MATERIA SANITARIA: PROGETTI OBIETTIVO, INTERVENTI INNOVATIVI, FORMAZIONE, EPIDEMIOLOGICO, ALTRI INTERVENTI IN MATERIA	A						
		B	13.146.000,00	1.290.000,00	12.952.013,60	193.986,40		11.662.013,60
		C	13.146.000,00	1.290.000,00	11.856.000,00			11.662.013,60
	TOTALE UPB H13	A	60.507.273,75	30.297.476,18	1.412,54	13.044.903,24		17.163.481,79
		B	78.830.478,99	26.621.697,01	60.808.212,69	18.022.266,30		34.186.515,68
		C	139.337.752,74	56.919.173,19	82.418.579,55			51.349.997,47
	TOTALE FUNZIONE OBIETTIVO H1	A	3.723.492.223,41	2.769.998.448,45	24.585.833,51	329.347.743,95		599.560.197,50
		B	10.972.859.067,96	6.763.297.257,56	10.849.093.989,90	123.765.078,06		4.085.796.732,34
		C	14.396.351.291,37	9.533.295.706,01	4.863.055.585,36			4.685.356.929,84
H21401	CONTRIBUTI COSTANTI ANNUALI PER IL COMPLETAMENTO DI OPERE OSPEDALIERE (L.R. 11/6/1975, N. 61) (SPESA OBBLIGATORIA)	A						
		B	2.300.000,00	2.279.303,79	2.279.303,79	20.696,21		
		C	2.300.000,00	2.279.303,79	20.696,21			
	TOTALE UPB H21	A						
		B	2.300.000,00	2.279.303,79	2.279.303,79	20.696,21		
		C	2.300.000,00	2.279.303,79	20.696,21			
H22101	UTILIZZAZIONE DEL FINANZIAMENTO DI CUI ALL'ART. 20 L.67/1988 PER L'EDILIZIA SANITARIA - PRIMA FASE	A						
		B						
		C						

SPESA		A	RESIDUI INIZIALI	RESIDUI PAGATI	RESIDUI RIACC. INSUSS.	RESIDUI PERENTI	RIACCERTATI REIMPUTATI	RESIDUI A NUOVO
		B	STANZIAMENTO COMPETENZA	COMPETENZA PAGATA	IMPEGNI	ECONOMIE	RIACCERTATI	RESIDUI DI NUOVA FORMAZ.
CAPITOLO	DENOMINAZIONE	C	STANZIAMENTO CASSA	TOTALE PAGAMENTI	DIFFERENZE DI CASSA			TOTALE RESIDUI
H22102	UTILIZZAZIONE DEL FINANZIAMENTO DI CUI ALL'ART. 20 L. 67/1988 PER L'EDILIZIA SANITARIA - SECONDA FASE	A						
		B	43.698.957,39	38.434.650,47	43.693.657,05	5.300,34		5.259.006,58
		C	43.698.957,39	38.434.650,47	5.264.306,92			5.259.006,58
H22103	FONDO REGIONALE PER L'EDILIZIA SANITARIA	A	165.116.040,94	4.535.478,28		23.080.916,16		137.499.646,50
		B	30.000.000,00		16.940.775,45	13.059.224,55		16.940.775,45
		C	195.116.040,94	4.535.478,28	190.580.562,66			154.440.421,95
H22104	SPESE DI INVESTIMENTO NEL CAMPO DELLA ASSISTENZA SANITARIA GRAVANTI SUL FONDO SANITARIO - FONDI VINCOLATI(L. 833/78)	A						
		B						
		C						
H22107	UTILIZZAZIONE DELL'ASSEGNAZIONE DELLO STATO PER L'INFORMATIZZAZIONE DEL SERVIZIO SANITARIO	A						
		B						
		C						
H22108	UTILIZZAZIONE ASSEGNAZIONE DELLO STATO PER IL POTENZIAMENTO DELLE ATTREZZATURE E COMPLETAMENTO INFORMATIZZAZIONE DEI SERVIZI TRASFUSIONALI DEL LAZIO - FONDI EX ART. 23 L. 107/1990	A						
		B						
		C						
H22110	UTILIZZAZIONE DELL'ASSEGNAZIONE STATALE IN MATERIA DI PRELIEVI E TRAPIANTI AI SENSI DELLA LEGGE 1.4.1999, N. 91	A	2.722.446,92	487.195,96		709.896,32		1.525.354,64
		B	18.844,66			18.844,66		
		C	2.741.291,58	487.195,96	2.254.095,62			1.525.354,64
H22111	UTILIZZAZIONE ASSEGNAZIONE QUOTA FSN 1991 C/CAPITALE (DEL CIPE 31.1.92)	A						
		B						
		C						
H22112	UTILIZZAZIONE ASSEGNAZIONE QUOTA FSN 1990 C/CAPITALE (DEL CIPE 20.12.1991)	A						
		B						
		C						

SPESA		A	RESIDUI INIZIALI	RESIDUI PAGATI	RESIDUI RIACC. INSUSS.	RESIDUI PERENTI	RIACCERTATI REIMPUTATI	RESIDUI A NUOVO
		B	STANZIAMENTO COMPETENZA	COMPETENZA PAGATA	IMPEGNI	ECONOMIE	RIACCERTATI	RESIDUI DI NUOVA FORMAZ.
CAPITOLO	DENOMINAZIONE	C	STANZIAMENTO CASSA	TOTALE PAGAMENTI	DIFFERENZE DI CASSA			TOTALE RESIDUI
H22113	UTILIZZAZIONE ASSEGNAZIONE QUOTA FSN ANNO 1990 C/CAPITALE PER I PROGRAMMI MATERNO-INFANTILE E MALATTIE CARDIOVASCOLARI (DEL. CIPE 4.12.1990)	A						
		B	1.076.489,42			1.076.489,42		
		C	1.076.489,42		1.076.489,42			
H22114	UTILIZZAZIONE DELL'ASSEGNAZIONE DELLO STATO DELLE RISORSE PER LA PROGETTAZIONE DI CUI AL D.M. 15.9.1999 RECANTE "CRITERI, MODALITA' E TERMINI PER LA ELABORAZIONE E LA PRESENTAZIONE DEI PROGETTI AI SENSI DELL'ART. 71, COMMA 2, DELLA LEGGE 23.12.1998 N. 448	A						
		B	15.000.000,00	14.043.314,65	15.000.000,00			956.685,35
		C	15.000.000,00	14.043.314,65	956.685,35			956.685,35
H22115	SPESA IN C/CAPITALE PER L'ATTUAZIONE DI PROGRAMMI E DI INTERVENTI MIRATI PER LA LOTTA E LA PREVENZIONE DELLE INFEZIONI DA AIDS E HIV.	A						
		B						
		C						
H22116	UTILIZZAZIONE DELLE ASSEGNAZIONI DELLO STATO PER LA REALIZZAZIONE DI STRUTTURE SANITARIE PER L'ATTIVITA' LIBERO-PROFESSIONALE INTRAMURARIA AI SENSI DELL'ART. 1 DEL DLGS 28.7.2000, N. 254	A	892.718,08	484.127,70				408.590,38
		B	49.536.115,02	11.414.155,28	13.473.025,34	36.063.089,68		2.058.870,06
		C	50.428.833,10	11.898.282,98	38.530.550,12			2.467.460,44
H22117	UTILIZZAZIONE DELL'ASSEGNAZIONE DELLO STATO DELLE RISORSE DI CUI AL PROGRAMMA NAZIONALE PER LA REALIZZAZIONE DI STRUTTURE PER LE CURE PALLIATIVE (LEGGE 39/99)	A						
		B	2.832.809,95			2.832.809,95		
		C	2.832.809,95		2.832.809,95			
H22118	UTILIZZAZIONE DELL'ASSEGNAZIONE STATALE PER IL POTENZIAMENTO DELLE STRUTTURE DI RADIOTERAPIA - ART. 28, COMMA 12, DELLA LEGGE 23.12.99 N.488	A						
		B	904.606,33			904.606,33		
		C	904.606,33		904.606,33			
H22119	COFINANZIAMENTO REGIONALE PER IL POTENZIAMENTO DELLE STRUTTURE DI RADIOTERAPIA - ART. 28, COMMA 12, LEGGE 23.12.99 N. 488	A						
		B						
		C						

SPESA		A	RESIDUI INIZIALI	RESIDUI PAGATI	RESIDUI RIACC. INSUSS.	RESIDUI PERENTI	RIACCERTATI REIMPUTATI	RESIDUI A NUOVO
		B	STANZIAMENTO COMPETENZA	COMPETENZA PAGATA	IMPEGNI	ECONOMIE	RIACCERTATI	RESIDUI DI NUOVA FORMAZ.
CAPITOLO	DENOMINAZIONE	C	STANZIAMENTO CASSA	TOTALE PAGAMENTI	DIFFERENZE DI CASSA			TOTALE RESIDUI
H22120	UTILIZZAZIONE DELL'ASSEGNAZIONE DELLO STATO PER LA REALIZZAZIONE A TUSCANIA DI UN CENTRO DI CURA, RIABILITAZIONE E RICERCA SUL MORBO DI ALZHEIMER - LEGGE 16 OTTOBRE 2003, N. 291 -	A						
		B						
		C						
H22122	UTILIZZAZIONE DELL'ASSEGNAZIONE FONDI DELLO STATO - DIGIT PA PER LA REALIZZAZIONE DEL PROGETTO LAZIO ESCAPE	A						
		B	1.972.560,00		1.972.560,00			1.972.560,00
		C	1.972.560,00		1.972.560,00			1.972.560,00
H22502	FINANZIAMENTO ALL'ISTITUTO ZOOPROFILATTICO SPERIMENTALE DELLE REGIONI LAZIO E TOSCANA PER L'ISTITUZIONE DELLE SEZIONI PROVINCIALI DI FROSINONE E LATINA E PER L'ACQUISTO E RISTRUTTURAZIONE DELLA SEDE DELLA SEZIONE PROVINCIALE DI RIETI (LL.RR. N. 53/1994 - ART. 19 10/2005 - ART. 41, COMMA 10, 15/2007)	A						
		B						
		C						
H22508	SPESE D'INVESTIMENTO NEL CAMPO DELL'ASSISTENZA SANITARIA - FONDI REGIONALI - PER LA SOLA GESTIONE DEI RESIDUI	A	2.515.632,00			2.515.632,00		
		B						
		C	2.515.632,00		2.515.632,00			
H22511	CONTRIBUTI REGIONALI PER LA DIFFUSIONE DEI DEFRIBILLATORI	A						
		B						
		C						
H22513	COFINANZIAMENTO REGIONALE DEL PROGRAMMA PER LA REALIZZAZIONE DELLE STRUTTURE SANITARIE PER L'ATTIVITA' LIBERO-PROFESSIONALE INTRAMURARIA (DLGS 254/2000)	A						
		B	55.444,53			55.444,53		
		C	55.444,53		55.444,53			

SPESA		A	RESIDUI INIZIALI	RESIDUI PAGATI	RESIDUI RIACC. INSUSS.	RESIDUI PERENTI	RIACCERTATI REIMPUTATI	RESIDUI A NUOVO
		B	STANZIAMENTO COMPETENZA	COMPETENZA PAGATA	IMPEGNI	ECONOMIE	RIACCERTATI	RESIDUI DI NUOVA FORMAZ.
CAPITOLO	DENOMINAZIONE	C	STANZIAMENTO CASSA	TOTALE PAGAMENTI	DIFFERENZE DI CASSA			TOTALE RESIDUI
H22515	SPESA PER L'ATTUAZIONE DEL PIANO REGIONALE AMIANTO (L. 257/92 ART. 10) E PER L'ESECUZIONE DI INTERVENTI DI BONIFICA URGENTI (DECRETI MIN. AMBIENTE N. 101/2003)	A						
		B						
		C						
H22520	SPESA PER L'ATTUAZIONE DI PROGRAMMI PREGRESSI NEL CAMPO DELL'ASSISTENZA SANITARIA - FONDI REGIONALI - PER LA SOLA GESTIONE DEI RESIDUI	A						
		B						
		C						
H22522	BANCA REGIONALE DEL TESSUTO DEL MUSCOLO-SCHELETRICO - L.R. 28/04/06 N. 4 ART. 145 -	A						
		B						
		C						
H22523	ASSEGNAZIONE CONTRIBUTO A LAZIOSANITA' - ASP - PER I LAVORI DI RISTRUTTURAZIONE ED ADEGUAMENTO DELLA SEDE - L.R. 28/04/06 N. 4, ART.161 -	A						
		B						
		C						
H22524	REALIZZAZIONE DELLA CASA DELLA SALUTE DELLA DONNA E DEL BAMBINO - L.R. 28/04/06 N. 4, ART. 119 COMMA 3	A						
		B						
		C						
H22525	REALIZZAZIONE CENTRO INFORMATIVO MULTIMEDIALE - L.R. 28/04/06 N. 4 ART. 143 -	A						
		B						
		C						
H22527	PROGRAMMA STRAORDINARIO DI AMMODERNAMENTO TECNOLOGICO E DI INTERVENTI IN C/CAPITALE DEL PATRIMONIO DELLE AZIENDE SANITARIE E IRCCS PUBBLICI - ART. 19 COMMA 10 L.R. N. 27/06	A	38.000.000,07	149.988,73				37.850.011,34
		B	10.000.000,00		9.782.200,00	217.800,00		9.782.200,00
		C	48.000.000,07	149.988,73	47.850.011,34			47.632.211,34
H22530	FINANZIAMENTO ALL'AZIENDA OSPEDALIERA SAN CAMILLO-FORLANINI PER OPERE DI RISTRUTTURAZIONE - ART. 26 COMMA 7 L.R. N. 27/06	A						
		B						
		C						

SPESA		A	RESIDUI INIZIALI	RESIDUI PAGATI	RESIDUI RIACC. INSUSS.	RESIDUI PERENTI	RIACCERTATI REIMPUTATI	RESIDUI A NUOVO
		B	STANZIAMENTO COMPETENZA	COMPETENZA PAGATA	IMPEGNI	ECONOMIE	RIACCERTATI	RESIDUI DI NUOVA FORMAZ.
CAPITOLO	DENOMINAZIONE	C	STANZIAMENTO CASSA	TOTALE PAGAMENTI	DIFFERENZE DI CASSA			TOTALE RESIDUI
H22532	REALIZZAZIONE DEL SISTEMA INFORMATIVO PER LA COSTITUZIONE DELL'ECM - EDUCAZIONE CONTINUA IN MEDICINA, NELLA REGIONE LAZIO	A						
		B						
		C						
H22536	FINANZIAMENTO PER L'ASSISTENZA ODONTOIATRICA - PARTE CAPITALE (L.R. N. 14/2008, ART. 1 COMMA 60)	A	2.000.000,00			2.000.000,00		
		B						
		C	2.000.000,00		2.000.000,00			
H22541	INTERVENTI A SOSTEGNO DEI SERVIZI DI SALUTE MENTALE - PARTE CAPITALE (L.R. N. 22/2009, ART. 1 COMMA 29)	A						
		B						
		C						
	TOTALE UPB H22	A	211.246.838,01	5.656.790,67		28.306.444,48		177.283.602,86
		B	155.095.827,30	63.892.120,40	100.862.217,84	54.233.609,46		36.970.097,44
		C	366.342.665,31	69.548.911,07	296.793.754,24			214.253.700,30
	TOTALE FUNZIONE OBIETTIVO H2	A	211.246.838,01	5.656.790,67		28.306.444,48		177.283.602,86
		B	157.395.827,30	66.171.424,19	103.141.521,63	54.254.305,67		36.970.097,44
		C	368.642.665,31	71.828.214,86	296.814.450,45			214.253.700,30
	TOTALE ASSESSORATO 34	A	3.934.739.061,42	2.775.655.239,12	24.585.833,51	357.654.188,43		776.843.800,36
		B	11.130.254.895,26	6.829.468.681,75	10.952.235.511,53	178.019.383,73		4.122.766.829,78
		C	14.764.993.956,68	9.605.123.920,87	5.159.870.035,81			4.899.610.630,14

ASSESSORATO POLITICHE DEL TERRITORIO E DELL'URBANISTICA

SPESA		A	RESIDUI INIZIALI	RESIDUI PAGATI	RESIDUI RIACC. INSUSS.	RESIDUI PERENTI	RIACCERTATI REIMPUTATI	RESIDUI A NUOVO
		B	STANZIAMENTO COMPETENZA	COMPETENZA PAGATA	IMPEGNI	ECONOMIE	RIACCERTATI	RESIDUI DI NUOVA FORMAZ.
CAPITOLO	DENOMINAZIONE	C	STANZIAMENTO CASSA	TOTALE PAGAMENTI	DIFFERENZE DI CASSA			TOTALE RESIDUI
E71101	UTILIZZAZIONE DELL'ASSEGNAZIONE STATALE PER L'ADEGUAMENTO ALLE REGOLE PRODOTTE DAL "COMITATO PER LE REGOLE TECNICHE SUI DATI TERRITORIALI" EX ART. 59, DLGS 82/2005 (INTESA GIS 26/9/96)	A	24.000,00			24.000,00		
		B	715.176,62		71.285,71	643.890,91	71.285,71	
		C	739.176,62		739.176,62			
E71102	UTILIZZAZIONE DELL'ASSEGNAZIONE DELLO STATO PER L'ANALISI E L'INDAGINE RICOGNITIVA NECESSARIA ALLA PREDISPOSIZIONE DEL DOCUMENTO STRATEGICO PRELIMINARE RELATIVO ALLA PROGRAMMAZIONE COMUNITARIA (2007 - 2013)	A						
		B	31.200,00			31.200,00		
		C	31.200,00		31.200,00			
E71104	UTILIZZAZIONE DELL' ASSEGNAZIONE FONDI DELLA U.E. PER IL PROGETTO "PLAN4ALL" NELL'AMBITO DEL PROGRAMMA ECONTENTPLUS	A						
		B	7.500,00			7.500,00		
		C	7.500,00		7.500,00			
E71106	UTILIZZAZIONE DELL'ASSEGNAZIONE FONDI COMUNITARI PER IL PROGETTO "ISCOPE" PER LA DEFINIZIONE DI SERVIZI WEB INTELLIGENTI NEL CONTESTO DELLE "SMARTCITIES" - PROGRAMMA CIP 2007-2013	A						
		B	100.173,00		100.173,00		50.086,50	50.086,50
		C	100.173,00		100.173,00			50.086,50

SPESA		A	RESIDUI INIZIALI	RESIDUI PAGATI	RESIDUI RIACC. INSUSS.	RESIDUI PERENTI	RIACCERTATI REIMPUTATI	RESIDUI A NUOVO
		B	STANZIAMENTO COMPETENZA	COMPETENZA PAGATA	IMPEGNI	ECONOMIE	RIACCERTATI	RESIDUI DI NUOVA FORMAZ.
CAPITOLO	DENOMINAZIONE	C	STANZIAMENTO CASSA	TOTALE PAGAMENTI	DIFFERENZE DI CASSA			TOTALE RESIDUI
E71501	SPESE PER REGISTRAZIONE, RESOCONTAZIONE, VIDEOSCRITTURA, CONFERENZE DI PANIFICAZIONI E RIUNIONI CONSIMILI DEL COMITATO REGIONALE PER IL TERRITORIO E GESTIONE STRALCIO PREVISTA DALL'ART. 67 DELLA L.R. 38/99 DELLA PRIMA SEZIONE DEL COMITATO TECNICO CONSULTIVO REGIONALE DI CUI ALLA L.R. N. 43/77 NONCHE' PER L'ACQUISTO DEI MATERIALI E DEGLI STRUMENTI NECESSARI PER L'ESPLETAMENTO DI TALE ATTIVITA' - PER LA SOLA GESTIONE DEI RESIDUI	A	53.508,71	8.508,71		30.000,00	15.000,00	
		B						
		C	53.508,71	8.508,71	45.000,00			
E71503	FINANZIAMENTO PROGRAMMI DI ATTIVITA' PROMOSSI DAL COMITATO PERMANENTE SISTEMI GEOGRAFICI DEL CISIS (ACCORDO QUADRO REGIONE LAZIO - CISIS REG. CRON. N. 12428 DEL 09/02/2010) - PER LA SOLA GESIONE DEI RESIDUI	A						
		B						
		C						
E71504	ONERI CONNESSI ALL'ESERCIZIO DELLE FUNZIONI ATTRIBUITE ALLE PROVINCE AI SENSI DELLA L.R. N. 38/99 - PER LA SOLA GESTIONE DEI RESIDUI	A	150.000,00			150.000,00		
		B						
		C	150.000,00		150.000,00			
E71506	COFINANZIAMENTO REGIONALE RELATIVO AL PROGETTO "PLAN4ALL" NELL'AMBITO DEL PROGRAMMA ECONTENTPLUS - D.G.R. N.460/2009	A						
		B						
		C						
E71508	FONDO PER GLI ONERI ISTRUTTORI E PER IL FUNZIONAMENTO DEI COLLEGI DI VIGILANZA DI CUI AL COMMA 7 DELL'ARTICOLO 34 DEL D.LGS 267/2000 - L.R. 3/2010, ART. 1, COMMA 45 - PER LA SOLA GESTIONE DEI RESIDUI	A						
		B						
		C						

SPESA		A	RESIDUI INIZIALI	RESIDUI PAGATI	RESIDUI RIACC. INSUSS.	RESIDUI PERENTI	RIACCERTATI REIMPUTATI	RESIDUI A NUOVO
		B	STANZIAMENTO COMPETENZA	COMPETENZA PAGATA	IMPEGNI	ECONOMIE	RIACCERTATI	RESIDUI DI NUOVA FORMAZ.
CAPITOLO	DENOMINAZIONE	C	STANZIAMENTO CASSA	TOTALE PAGAMENTI	DIFFERENZE DI CASSA			TOTALE RESIDUI
E71512	COFINANZIAMENTO REGIONALE RELATIVO AL PROGETTO "ISCOPE" PER LA DEFINIZIONE DI SERVIZI WEB INTELLIGENTI NEL CONTESTO DELLE "SMARTCITIES" - PROGRAMMA CIP 2007-2013	A						
		B	100.173,00			100.173,00		
		C	100.173,00		100.173,00			
E71900	SPESE IN MATERIA DI URBANISTICA E PIANIFICAZIONE TERRITORIALE(PARTE CORRENTE)	A						
		B	192.500,00		68.915,00	123.585,00	20.525,00	48.390,00
		C	192.500,00		192.500,00			48.390,00
	TOTALE UPB E71	A	227.508,71	8.508,71		204.000,00	15.000,00	
		B	1.146.722,62		240.373,71	906.348,91	141.897,21	98.476,50
		C	1.374.231,33	8.508,71	1.365.722,62			98.476,50
E72501	SPESE RELATIVE ALLA PIANIFICAZIONE TERRITORIALE PER L'ATTUAZIONE DELLA L.R. 22.12.1999 N. 38 E SUCCESSIVE MODIFICAZIONI E GESTIONE STRALCIO INTERVENTI DI CUI ALLE LL.RR. 72/78 E 33/85	A	358.053,20	16.526,60		325.000,00		16.526,60
		B						
		C	358.053,20	16.526,60	341.526,60			16.526,60
E72502	SPESE RELATIVE ALLA PIANIFICAZIONE TERRITORIALE PAESISTICA (DLGS 490/99 - LL.RR. 72/78, 33/85 E 24/98)	A	651.035,34	138.765,76	277.361,82	168.890,00	15.730,00	50.287,76
		B	10.000,00			10.000,00		
		C	661.035,34	138.765,76	522.269,58			50.287,76
E72503	ONERI PER L'ATTUAZIONE DEL PIANO TERRITORIALE DI COORDINAMENTO PER LA LOCALIZZAZIONE DEGLI IMPIANTI DI EMITTENZA RADIOTELEVISIVA (L.R. N. 12/00, ART. 36)	A						
		B						
		C						
E72504	SPESE PER LA REALIZZAZIONE , GESTIONE E MANUTENZIONE DELLA SPATIAL DATA INFRASTRUCTURE, DEL DATABASE TOPOGRAFICO E DEL SISTEMA INFORMATIVO TERRITORIALE DELLA REGIONE LAZIO L.R. 38/99 ART. 17	A	244.600,00			244.600,00		
		B	20.000,00		16.450,00	3.550,00	16.450,00	
		C	264.600,00		264.600,00			

SPESA		A	RESIDUI INIZIALI	RESIDUI PAGATI	RESIDUI RIACC. INSUSS.	RESIDUI PERENTI	RIACCERTATI REIMPUTATI	RESIDUI A NUOVO
		B	STANZIAMENTO COMPETENZA	COMPETENZA PAGATA	IMPEGNI	ECONOMIE	RIACCERTATI	RESIDUI DI NUOVA FORMAZ.
CAPITOLO	DENOMINAZIONE	C	STANZIAMENTO CASSA	TOTALE PAGAMENTI	DIFFERENZE DI CASSA			TOTALE RESIDUI
E72505	CONTRIBUTI AI COMUNI, AI CONSORZI DI COMUNI,COMUNITA' MONTANE E ED AMMINISTRAZIONI PROVINCIALI PER LA FORMAZIONE DI STRUMENTI URBANISTICI COMUNALI, INTERCOMUNALI E DEI PIANI TERRITORIALI PROVINCIALI GENERALI (L.R. 31/11/76 N. 55; L.R. 22.12.99 N. 38)	A	1.242.303,92	100.945,16		491.358,76	539.893,60	110.106,40
		B						
		C	1.242.303,92	100.945,16	1.141.358,76			110.106,40
E72509	FONDO REGIONALE DI ROTAZIONE PER LE ANTICIPAZIONI RELATIVE ALLE SPESE DI DEMOLIZIONE (L.R. 15/08)	A	50.000,00					50.000,00
		B	500.000,00		349.989,00	150.011,00	349.989,00	
		C	550.000,00		550.000,00			50.000,00
	TOTALE UPB E72	A	2.545.992,46	256.237,52	277.361,82	1.229.848,76	555.623,60	226.920,76
		B	530.000,00		366.439,00	163.561,00	366.439,00	
		C	3.075.992,46	256.237,52	2.819.754,94			226.920,76
E74502	TUTELA E RECUPERO DEGLI INSEDIAMENTI URBANI STORICI (L.R. N. 38/99 E L.R. 14/00, ART. 73)	A	12.405.815,34	943.168,15	97.472,12	6.728.430,42	2.446.723,13	2.190.021,52
		B	1.917.593,48		347.436,23	1.570.157,25	347.436,23	
		C	14.323.408,82	943.168,15	13.380.240,67			2.190.021,52
E74505	CONTRIBUTI AI COMUNI PER L'ATTUAZIONE DEGLI INTERVENTI CONCERNENTI L'ABUSIVISMO EDILIZIO (L.R. 2/5/1980, N. 28)	A	545.000,00	130.000,00		272.500,00	100.000,00	42.500,00
		B	100.000,00			100.000,00		
		C	645.000,00	130.000,00	515.000,00			42.500,00
E74507	FONDO REGIONALE PER IL MONITORAGGIO DEL TERRITORIO E PER LE POLITICHE DI REPRESSIONE DELL'ABUSIVISMO (ART. 11, L.R. 8/11/2004, N. 12)	A	647.838,80	105.800,00		536.038,80		6.000,00
		B	50.000,00		16.010,16	33.989,84	16.010,16	
		C	697.838,80	105.800,00	592.038,80			6.000,00
E74509	FONDO REGIONALE PER LA RIQUALIFICAZIONE ED IL RISANAMENTO URBANISTICO, AMBIENTALE, PAESAGGISTICO ED IGIENICO SANITARIO DELLE AREE DELLA REGIONE CARATTERIZZATE DA GRAVI FENOMENI DI ABUSIVISMO EDILIZIO. L.R. N.6 DEL 12 APRILE 2007.	A	8.182.100,00	620.900,00		2.811.200,00	2.112.704,33	2.637.295,67
		B	475.000,00		475.000,00		475.000,00	
		C	8.657.100,00	620.900,00	8.036.200,00			2.637.295,67

SPESA		A	RESIDUI INIZIALI	RESIDUI PAGATI	RESIDUI RIACC. INSUSS.	RESIDUI PERENTI	RIACCERTATI REIMPUTATI	RESIDUI A NUOVO
		B	STANZIAMENTO COMPETENZA	COMPETENZA PAGATA	IMPEGNI	ECONOMIE	RIACCERTATI	RESIDUI DI NUOVA FORMAZ.
CAPITOLO	DENOMINAZIONE	C	STANZIAMENTO CASSA	TOTALE PAGAMENTI	DIFFERENZE DI CASSA			TOTALE RESIDUI
E74511	CONTRIBUTI AI COMUNI PER L'ATTUAZIONE DEI PROGRAMMI INTEGRATI E PER LA REALIZZAZIONE DELLE OPERE PER IL PERSEGUIMENTO DEGLI OBIETTIVI STRATEGICI DEI PROGRAMMI MEDESIMI (L. R. 21/2009 ART. 7, 8 E 9)	A B C						
	TOTALE UPB E74	A	21.780.754,14	1.799.868,15	97.472,12	10.348.169,22	4.659.427,46	4.875.817,19
		B	2.542.593,48		838.446,39	1.704.147,09	838.446,39	
		C	24.323.347,62	1.799.868,15	22.523.479,47			4.875.817,19
	TOTALE FUNZIONE OBIETTIVO E7	A	24.554.255,31	2.064.614,38	374.833,94	11.782.017,98	5.230.051,06	5.102.737,95
		B	4.219.316,10		1.445.259,10	2.774.057,00	1.346.782,60	98.476,50
		C	28.773.571,41	2.064.614,38	26.708.957,03			5.201.214,45
	TOTALE ASSESSORATO 43	A	24.554.255,31	2.064.614,38	374.833,94	11.782.017,98	5.230.051,06	5.102.737,95
		B	4.219.316,10		1.445.259,10	2.774.057,00	1.346.782,60	98.476,50
		C	28.773.571,41	2.064.614,38	26.708.957,03			5.201.214,45

ASSESSORATO RISORSE UMANE, DEMANIO E PATRIMONIO

SPESA		A	RESIDUI INIZIALI	RESIDUI PAGATI	RESIDUI RIACC. INSUSS.	RESIDUI PERENTI	RIACCERTATI REIMPUTATI	RESIDUI A NUOVO
		B	STANZIAMENTO COMPETENZA	COMPETENZA PAGATA	IMPEGNI	ECONOMIE	RIACCERTATI	RESIDUI DI NUOVA FORMAZ.
CAPITOLO	DENOMINAZIONE	C	STANZIAMENTO CASSA	TOTALE PAGAMENTI	DIFFERENZE DI CASSA			TOTALE RESIDUI
R21512	STIPENDI DEL PERSONALE COMANDATO DI DIRETTA COLLABORAZIONE CON GLI ORGANI POLITICI - L.R. 15/07 ART. 16	A	10.455.298,48			5.639.798,48	4.800.863,35	14.636,65
		B	6.500.000,00	35.434,52	4.461.587,52	2.038.412,48	4.152.405,21	273.747,79
		C	16.955.298,48	35.434,52	16.919.863,96			288.384,44
R21513	STIPENDI DEL PERSONALE A TEMPO DETERMINATO DI DIRETTA COLLABORAZIONE CON GLI ORGANI POLITICI - L.R. 15/07 ART. 16	A						
		B	7.000.000,00	6.962.846,79	6.962.846,79	37.153,21		
		C	7.000.000,00	6.962.846,79	37.153,21			
R21514	INDENNITA' SEGRETERIA GIUNTA E CONSIGLIO - L.R. 15/07 ART. 16	A						
		B	11.000.000,00	10.241.552,81	10.241.552,81	758.447,19		
		C	11.000.000,00	10.241.552,81	758.447,19			
	TOTALE UPB R21	A	10.455.298,48			5.639.798,48	4.800.863,35	14.636,65
		B	24.500.000,00	17.239.834,12	21.665.987,12	2.834.012,88	4.152.405,21	273.747,79
		C	34.955.298,48	17.239.834,12	17.715.464,36			288.384,44
	TOTALE FUNZIONE OBIETTIVO R2	A	10.455.298,48			5.639.798,48	4.800.863,35	14.636,65
		B	24.500.000,00	17.239.834,12	21.665.987,12	2.834.012,88	4.152.405,21	273.747,79
		C	34.955.298,48	17.239.834,12	17.715.464,36			288.384,44
S11401	STIPENDI ED ALTRI ASSEGNI FISSI AL PERSONALE-(SPESA OBBLIGATORIA)	A	9.751,00	9.751,00				
		B	96.000.000,00	93.789.907,01	93.809.329,01	2.190.670,99	19.422,00	
		C	96.009.751,00	93.799.658,01	2.210.092,99			
S11402	ASSEGNI FISSI AI DIRIGENTI A TEMPO INDETERMINATO (SPESA OBBLIGATORIA)	A	160.614,00	77.890,00	82.724,00			
		B	10.600.000,00	10.323.846,11	10.323.846,11	276.153,89		
		C	10.760.614,00	10.401.736,11	358.877,89			
S11403	RIMBORSO AGLI ENTI DI PROVENIENZA DI STIPENDI ED ALTRI ASSEGNI, ONERI RIFLESSI, PREVIDENZIALI AL PERSONALE GIA' COMANDATO ALLA REGIONE (SPESA OBBLIGATORIA)	A	13.019.380,74	7.778.016,44		1.134.001,38	70.631,05	4.036.731,87
		B	9.500.000,00		5.731.536,22	3.768.463,78	1.146,71	5.730.389,51
		C	22.519.380,74	7.778.016,44	14.741.364,30			9.767.121,38
S11404	FONDO RETRIBUZIONE DI POSIZIONE E DI RISULTATO DIRIGENTI A TEMPO INDETERMINATO (SPESA OBBLIGATORIA)	A						
		B	17.800.000,00	15.130.961,31	15.130.961,31	2.669.038,69		
		C	17.800.000,00	15.130.961,31	2.669.038,69			

SPESA		A	RESIDUI INIZIALI	RESIDUI PAGATI	RESIDUI RIACC. INSUSS.	RESIDUI PERENTI	RIACCERTATI REIMPUTATI	RESIDUI A NUOVO
		B	STANZIAMENTO COMPETENZA	COMPETENZA PAGATA	IMPEGNI	ECONOMIE	RIACCERTATI	RESIDUI DI NUOVA FORMAZ.
CAPITOLO	DENOMINAZIONE	C	STANZIAMENTO CASSA	TOTALE PAGAMENTI	DIFFERENZE DI CASSA			TOTALE RESIDUI
S11405	COMPETENZE, COMPRESI GLI ONERI RIFLESSI, AI RESPONSABILI DI DIPARTIMENTO, AI DIRETTORI REGIONALI ED AI COMPONENTI DELLE STRUTTURE A SUPPORTO DELLE FUNZIONI DI GOVERNO (L.R. 25/96) - SPESA OBBLIGATORIA	A						
		B	9.300.000,00	8.565.235,18	8.565.235,18	734.764,82		
		C	9.300.000,00	8.565.235,18	734.764,82			
S11406	INDENNITA' E RIMBORSO SPESE DI TRASPORTO PER MISSIONI (SPESA OBBLIGATORIA)	A	28.523,70	28.523,70				
		B	1.000.000,00	981.296,38	981.296,38	18.703,62		
		C	1.028.523,70	1.009.820,08	18.703,62			
S11407	VERSAMENTO ALL'ARAN DEI CONTRIBUTI ANNUALI A CARICO DELLA REGIONE PREVISTI DALL'ART. 50, COMMI 8 E 9, DEL DECRETO LEGISLATIVO 3.2.1993, N. 29 (SPESA OBBLIGATORIA)	A	10.146,30	10.146,30				
		B	14.000,00	9.827,00	9.827,00	4.173,00		
		C	24.146,30	19.973,30	4.173,00			
S11408	RIMBORSO SPESE ISCRIZIONE ALL'ALBO PROFESSIONALE DEI DIPENDENTI REGIONALI L. 109/94) - (SPESA OBBLIGATORIA)	A						
		B						
		C						
S11410	SPESE PER L'INDENNITA' DI SERVIZIO E DI SISTEMAZIONE PER IL PERSONALE IN SERVIZIO PRESSO L'UFFICIO AUTONOMO DI COLLEGAMENTO CON L'UNIONE EUROPEA CON SEDE A BRUXELLES (SPESA OBBLIGATORIA)	A						
		B	900.000,00	614.924,75	614.924,75	285.075,25		
		C	900.000,00	614.924,75	285.075,25			
S11415	TRASFERIMENTI AD ENTI LOCALI PER ONERI DI PERSONALE (L.R. 14/99)-SPESA OBBLIGATORIA	A	16.353.920,51	16.304.344,17				49.576,34
		B	14.800.000,00	516.948,42	13.853.384,05	946.615,95		13.336.435,63
		C	31.153.920,51	16.821.292,59	14.332.627,92			13.386.011,97
S11501	STIPENDI ED ALTRI ASSEGNI, ONERI RIFLESSI, PREVIDENZIALI ED ASSISTENZIALI AL PERSONALE IN ATTO COMANDATO ALLA REGIONE (ASSUNZIONE DI NUOVI ONERI PER IL CORRENTE ESERCIZIO) - PER LA SOLA GESTIONE DEI RESIDUI	A	5.053.817,00			3.013.124,00	1.809.159,55	231.533,45
		B						
		C	5.053.817,00		5.053.817,00			231.533,45

SPESA		A	RESIDUI INIZIALI	RESIDUI PAGATI	RESIDUI RIACC. INSUSS.	RESIDUI PERENTI	RIACCERTATI REIMPUTATI	RESIDUI A NUOVO
		B	STANZIAMENTO COMPETENZA	COMPETENZA PAGATA	IMPEGNI	ECONOMIE	RIACCERTATI	RESIDUI DI NUOVA FORMAZ.
CAPITOLO	DENOMINAZIONE	C	STANZIAMENTO CASSA	TOTALE PAGAMENTI	DIFFERENZE DI CASSA			TOTALE RESIDUI
S11503	FONDO RELATIVO AL SALARIO ACCESSORIO DEL PERSONALE DIPENDENTE	A						
		B	42.000.000,00	40.857.206,73	40.857.206,73	1.142.793,27		
		C	42.000.000,00	40.857.206,73	1.142.793,27			
S11504	COMPETENZE, COMPRESI GLI ONERI RIFLESSI, AL PERSONALE ASSUNTO A TEMPO DETERMINATO - PER LA SOLA GESTIONE DEI RESIDUI	A	622.145,09			407.115,28	215.029,81	
		B						
		C	622.145,09		622.145,09			
S11506	FONDO PER IL COMPENSO DEL LAVORO STRAORDINARIO - PER LA SOLA GESTIONE DEI RESIDUI	A						
		B						
		C						
S11509	INDENNITA' SEGRETERIE DIRETTORI DI DIPARTIMENTO E REGIONALI - PER LA SOLA GESTIONE DEI RESIDUI	A						
		B						
		C						
S11900	SPESE PER IL PERSONALE IN SERVIZIO	A						
		B	9.800.000,00	4.718.522,48	6.990.707,08	2.809.292,92	2.118.388,33	153.796,27
		C	9.800.000,00	4.718.522,48	5.081.477,52			153.796,27
	TOTALE UPB S11	A	35.258.298,34	24.208.671,61	82.724,00	4.554.240,66	2.094.820,41	4.317.841,66
		B	211.714.000,00	175.508.675,37	196.868.253,82	14.845.746,18	2.138.957,04	19.220.621,41
		C	246.972.298,34	199.717.346,98	47.254.951,36			23.538.463,07
S13401	ONERI PREVIDENZIALI ED ASSISTENZIALI A CARICO DELL'AMMINISTRAZIONE REGIONALE RELATIVI AL PERSONALE REGIONALE (SPESA OBBLIGATORIA)	A	5.844.932,60	5.844.497,45	432,78			2,37
		B	55.600.000,00	45.620.810,57	52.674.461,09	2.925.538,91		7.053.650,52
		C	61.444.932,60	51.465.308,02	9.979.624,58			7.053.652,89
S13402	SPESE PER L'OMOGENIZZAZIONE DEL TRATTAMENTO DI PREVIDENZA DEL PERSONALE REGIONALE (ARTT. 338 E 340 R.R. 1/2002 E ART. 2 L.R. N.9/77)(SPESA OBBLIGATORIA)	A	3.816,33	3.816,33				
		B	5.000.000,00	3.881.444,48	3.881.444,48	1.118.555,52		
		C	5.003.816,33	3.885.260,81	1.118.555,52			
S13404	EQUO INDENNIZZO AL PERSONALE PER LA PERDITA DELL'INTEGRITA' FISICA SUBITA PER INFERMITA' CONTRATTA PER CAUSE DI SERVIZIO (ART. 68 DEL T.U. APPROVATO CON D.P.R. 10/1/1957, N. 3) (SPESA OBBLIGATORIA)	A						
		B	50.000,00	1.798,00	3.026,36	46.973,64		1.228,36
		C	50.000,00	1.798,00	48.202,00			1.228,36

SPESA		A	RESIDUI INIZIALI	RESIDUI PAGATI	RESIDUI RIACC. INSUSS.	RESIDUI PERENTI	RIACCERTATI REIMPUTATI	RESIDUI A NUOVO
		B	STANZIAMENTO COMPETENZA	COMPETENZA PAGATA	IMPEGNI	ECONOMIE	RIACCERTATI	RESIDUI DI NUOVA FORMAZ.
CAPITOLO	DENOMINAZIONE	C	STANZIAMENTO CASSA	TOTALE PAGAMENTI	DIFFERENZE DI CASSA			TOTALE RESIDUI
S13405	EROGAZIONE DI QUOTE DI PENSIONE INTEGRATIVA (ART. 2, L.R. 24/1/1977, N. 9) (SPESA OBBLIGATORIA)(PER LA SOLA GESTIONE DEI RESIDUI)	A						
		B						
		C						
S13407	PREMI ASSICURATIVI ED ACCESSORI PER L'ASSICURAZIONE CONTRO GLI INFORTUNI SUL LAVORO DEL PERSONALE REGIONALE (SPESA OBBLIGATORIA)	A						
		B	20.000,00			20.000,00		
		C	20.000,00		20.000,00			
S13408	ASSICURAZIONE PER RESPONSABILITA' CIVILE E PATROCINIO LEGALE IN FAVORE DEI DIRIGENTI DELLA REGIONE LAZIO (SPESA OBBLIGATORIA)	A						
		B	50.000,00			50.000,00		
		C	50.000,00		50.000,00			
	TOTALE UPB S13	A	5.848.748,93	5.848.313,78	432,78			2,37
		B	60.720.000,00	49.504.053,05	56.558.931,93	4.161.068,07		7.054.878,88
		C	66.568.748,93	55.352.366,83	11.216.382,10			7.054.881,25
S15402	SPESE PER ACCERTAMENTI SANITARI (SPESA OBBLIGATORIA)	A	5.071,33	4.718,83		352,50		
		B	50.000,00	300,00	300,00	49.700,00		
		C	55.071,33	5.018,83	50.052,50			
S15405	SPESE RELATIVE AGLI ADEMPIMENTI PER LA PREDISPOSIZIONE DELLE MISURE E ASSOLVIMENTO DEGLI OBBLIGHI IN MATERIA DI IGIENE E SICUREZZA SUL LAVORO DI CUI AL DECRETO LEGISLATIVO N. 81/2008 (SPESA OBBLIGATORIA)	A	521.476,03	381.015,09	31.591,64	18.851,61	21.274,99	68.742,70
		B	1.300.000,00	78.095,66	407.764,25	892.235,75	104.822,47	224.846,12
		C	1.821.476,03	459.110,75	1.362.365,28			293.588,82
S15501	COMPENSI, ONORARI E RIMBORSI PER LE CONSULENZE PRESTATE DA ENTI O PRIVATI - PER LA SOLA GESTIONE DEI RESIDUI	A	677.780,65	191.777,57		415.415,96	49.672,35	20.914,77
		B						
		C	677.780,65	191.777,57	486.003,08			20.914,77
S15503	SPESA PER IL FUNZIONAMENTO DELL'ASAP (L.R. 18.2.2002, N. 6 ART. 27) - PER LA SOLA GESTIONE DEI RESIDUI	A	1.500.000,00	1.365.000,00				135.000,00
		B						
		C	1.500.000,00	1.365.000,00	135.000,00			135.000,00

SPESA		A	RESIDUI INIZIALI	RESIDUI PAGATI	RESIDUI RIACC. INSUSS.	RESIDUI PERENTI	RIACCERTATI REIMPUTATI	RESIDUI A NUOVO
		B	STANZIAMENTO COMPETENZA	COMPETENZA PAGATA	IMPEGNI	ECONOMIE	RIACCERTATI	RESIDUI DI NUOVA FORMAZ.
CAPITOLO	DENOMINAZIONE	C	STANZIAMENTO CASSA	TOTALE PAGAMENTI	DIFFERENZE DI CASSA			TOTALE RESIDUI
S15504	SPESE PER L'ATTUAZIONE DEI CORSI DI PREPARAZIONE, FORMAZIONE, AGGIORNAMENTO E PERFEZIONAMENTO DEL PERSONALE E FONDO A SOSTEGNO DEL PIANO DI INVESTIMENTO FORMATIVO DI LIVELLO MANAGERIALE - L.R. N.10/2001 ART.53 - PER LA SOLA GESTIONE DEI RESIDUI	A	2.398.827,50	867.977,50		339.990,00	106.175,67	1.084.684,33
		B						
		C	2.398.827,50	867.977,50	1.530.850,00			1.084.684,33
S15505	FONDO A SOSTEGNO DEL PIANO DI INVESTIMENTO FORMATIVO DI LIVELLO MANAGERIALE(L.R.10/05/2001, N.10 ART. 53)- PER LA SOLA GESTIONE DEI RESIDUI	A	490.000,00			490.000,00		
		B						
		C	490.000,00		490.000,00			
S15507	SPESE PER L'EFFETTUAZIONE DEI CONCORSI E DEI CORSI-CONCORSI - PER LA SOLA GESTIONE DEI RESIDUI	A	72.830,00	39.892,80			32.937,20	
		B						
		C	72.830,00	39.892,80	32.937,20			
S15508	INTERVENTI A FAVORE DEI DIPENDENTI REGIONALI IN MATERIA ASSISTENZIALE, CULTURALE E RICREATIVA - PER LA SOLA GESTIONE DEI RESIDUI	A	182.465,50	92.185,64		2.315,50	87.834,36	130,00
		B						
		C	182.465,50	92.185,64	90.279,86			130,00
S15509	INTERVENTI IN MATERIA DI SANITA' E PREVENZIONE ONCOLOGICA PER I DIPENDENTI - PER LA SOLA GESTIONE DEI RESIDUI	A	71.000,00			1.000,00	9.000,00	61.000,00
		B						
		C	71.000,00		71.000,00			61.000,00
S15510	ASILI NIDO PER I FIGLI DEI DIPENDENTI REGIONALI - PER LA SOLA GESTIONE DEI RESIDUI	A	526.266,90	424.043,20		30.288,40	45.432,60	26.502,70
		B						
		C	526.266,90	424.043,20	102.223,70			26.502,70
S15515	SPESE PER IL SERVIZIO DEL BUS NAVETTA PER I DIPENDENTI REGIONALI - PER LA SOLA GESTIONE DEI RESIDUI	A	144.425,71	142.313,70			2.112,01	
		B						
		C	144.425,71	142.313,70	2.112,01			
S15517	INTERVENTI DELLA REGIONE LAZIO PER L'ATTUAZIONE DEL LAVORO A DISTANZA - TELELAVORO - D.P.R. N. 70/99 - D.G.R. N. 989 DEL 15/11/2005 E D.G.R. N. 971/2001 - PER LA SOLA GESTIONE DEI RESIDUI	A						
		B						
		C						

SPESA		A	RESIDUI INIZIALI	RESIDUI PAGATI	RESIDUI RIACC. INSUSS.	RESIDUI PERENTI	RIACCERTATI REIMPUTATI	RESIDUI A NUOVO
		B	STANZIAMENTO COMPETENZA	COMPETENZA PAGATA	IMPEGNI	ECONOMIE	RIACCERTATI	RESIDUI DI NUOVA FORMAZ.
CAPITOLO	DENOMINAZIONE	C	STANZIAMENTO CASSA	TOTALE PAGAMENTI	DIFFERENZE DI CASSA			TOTALE RESIDUI
S15519	INTERVENTI A FAVORE DEI DIPENDENTI REGIONALI IN MATERIA DI MEDICINA SOCIALE (IPA) - PER LA SOLA GESTIONE DEI RESIDUI	A						
		B						
		C						
S15520	SPESA PER MIGLIORAMENTI ORGANIZZATIVI DELLE STRUTTURE AMMINISTRATIVE - PER LA SOLA GESTIONE DEI RESIDUI	A	54.502,96			39.524,04	14.978,92	
		B						
		C	54.502,96		54.502,96			
S15900	ALTRI ONERI PER IL PERSONALE	A						
		B	6.709.000,00	533.731,16	3.373.660,83	3.335.339,17	812.210,86	2.027.718,81
		C	6.709.000,00	533.731,16	6.175.268,84			2.027.718,81
	TOTALE UPB S15	A	6.644.646,58	3.508.924,33	31.591,64	1.337.738,01	369.418,10	1.396.974,50
		B	8.059.000,00	612.126,82	3.781.725,08	4.277.274,92	917.033,33	2.252.564,93
		C	14.703.646,58	4.121.051,15	10.582.595,43			3.649.539,43
	TOTALE FUNZIONE OBIETTIVO S1	A	47.751.693,85	33.565.909,72	114.748,42	5.891.978,67	2.464.238,51	5.714.818,53
		B	280.493.000,00	225.624.855,24	257.208.910,83	23.284.089,17	3.055.990,37	28.528.065,22
		C	328.244.693,85	259.190.764,96	69.053.928,89			34.242.883,75
S21401	FITTO DI LOCALI (SPESA OBBLIGATORIA)	A	17.380.583,20	16.439.704,10	124.508,62	33.367,17	26.606,36	756.396,95
		B	16.000.000,00	3.604.451,37	15.985.555,02	14.444,98	2.857.719,32	9.523.384,33
		C	33.380.583,20	20.044.155,47	13.336.427,73			10.279.781,28
S21402	QUOTE DI CONDOMINIO A CARICO DELLA REGIONE (SPESA OBBLIGATORIA)	A	713.971,63	546.815,97		143.715,69	23.439,97	
		B	2.500.000,00	1.000.120,32	1.179.977,07	1.320.022,93	96.294,61	83.562,14
		C	3.213.971,63	1.546.936,29	1.667.035,34			83.562,14
S21501	MANUTENZIONE ORDINARIA, RIPARAZIONE E ADATTAMENTO DEI LOCALI - PER LA SOLA GESTIONE DEI RESIDUI	A	6.115.325,04	2.585.193,93	220.022,26	1.799.189,70	684.608,67	826.310,48
		B						
		C	6.115.325,04	2.585.193,93	3.530.131,11			826.310,48

SPESA		A	RESIDUI INIZIALI	RESIDUI PAGATI	RESIDUI RIACC. INSUSS.	RESIDUI PERENTI	RIACCERTATI REIMPUTATI	RESIDUI A NUOVO
		B	STANZIAMENTO COMPETENZA	COMPETENZA PAGATA	IMPEGNI	ECONOMIE	RIACCERTATI	RESIDUI DI NUOVA FORMAZ.
CAPITOLO	DENOMINAZIONE	C	STANZIAMENTO CASSA	TOTALE PAGAMENTI	DIFFERENZE DI CASSA			TOTALE RESIDUI
S21503	ONERI CONNESSI ALL'ACQUISIZIONE DI SERVIZI RELATIVI ALLA VALORIZZAZIONE DEI BENI IMMOBILI DEMANIALI E PATRIMONIALI DELLA REGIONE, COMPRESI INCARICHI PROFESSIONALI, CONSULENZE E INCARICHI ACCESSORI ALLA PROGETTAZIONE DI INTERVENTI DI VALORIZZAZIONE - PER LA SOLA GESTIONE DEI RESIDUI	A	148.162,62	28.978,62	62.502,00	1.731,00	54.920,00	31,00
		B						
		C	148.162,62	28.978,62	119.184,00			31,00
S21507	ONERI CONNESSI ALL'OPEN SOURCE, VOICE OVER INTERNET PROTOCOL (VOICE OVER IP) PER LA TELEFONIA FISSA - L.R. 9/2010, ART. 2, COMMA 142 - PER LA SOLA GESTIONE DEI RESIDUI	A						
		B						
		C						
S21900	SPESE RELATIVE ALLA GESTIONE DEL PATRIMONIO (PARTE CORRENTE)	A						
		B	6.550.000,00	110.800,22	2.334.563,95	4.215.436,05	991.523,78	1.232.239,95
		C	6.550.000,00	110.800,22	6.439.199,78			1.232.239,95
	TOTALE UPB S21	A	24.358.042,49	19.600.692,62	407.032,88	1.978.003,56	789.575,00	1.582.738,43
		B	25.050.000,00	4.715.371,91	19.500.096,04	5.549.903,96	3.945.537,71	10.839.186,42
		C	49.408.042,49	24.316.064,53	25.091.977,96			12.421.924,85
S22501	ACQUISIZIONE E LAVORI DI STRAORDINARIA MANUTENZIONE E MESSA A NORMA DEGLI EDIFICI E DEGLI IMPIANTI DI PROPRIETA' REGIONALE O IN USO CON L'OBBLIGO DELLA STRAORDINARIA MANUTENZIONE. ATTUAZIONE DEGLI OBBLIGHI DERIVANTI DAL DLGS 629/94.	A	25.710.453,48	7.031.157,30	1.066.705,46	10.600.109,00	6.378.640,87	633.840,85
		B	23.495.802,00	3.943.815,71	15.979.413,83	7.516.388,17	9.845.425,16	2.190.172,96
		C	49.206.255,48	10.974.973,01	38.231.282,47			2.824.013,81
S22503	INTERVENTI DI MANUTENZIONE, ADEGUAMENTO, MESSA A NORMA E ELIMINAZIONE BARRIERE ARCHITETTONICHE EDIFICIO REGIONALE SITO TRA VIA INDUNO E LARGO ASCIANGHI (EX SEDE GIL) - ART. 51, L.R. N. 2 DEL 27.2.2004	A						
		B						
		C						

SPESA		A	RESIDUI INIZIALI	RESIDUI PAGATI	RESIDUI RIACC. INSUSS.	RESIDUI PERENTI	RIACCERTATI REIMPUTATI	RESIDUI A NUOVO
		B	STANZIAMENTO COMPETENZA	COMPETENZA PAGATA	IMPEGNI	ECONOMIE	RIACCERTATI	RESIDUI DI NUOVA FORMAZ.
CAPITOLO	DENOMINAZIONE	C	STANZIAMENTO CASSA	TOTALE PAGAMENTI	DIFFERENZE DI CASSA			TOTALE RESIDUI
	TOTALE UPB S22	A	25.710.453,48	7.031.157,30	1.066.705,46	10.600.109,00	6.378.640,87	633.840,85
		B	23.495.802,00	3.943.815,71	15.979.413,83	7.516.388,17	9.845.425,16	2.190.172,96
		C	49.206.255,48	10.974.973,01	38.231.282,47			2.824.013,81
S23506	AMMORTAMENTO DI BENI MOBILI E PATRIMONIALI - PER LA SOLA GESTIONE DEI RESIDUI	A						
		B						
		C						
S23510	PARTECIPAZIONE AD INIZIATIVE DI INTERESSE DELL'ASSESSORATO PERSONALE, DEMANIO, PATRIMONIO ED INFORMATICA - ART. 33, L.R. N. 3 DEL 27.2.2004 - PER LA SOLA GESTIONE DEI RESIDUI	A	8.164,80			8.164,80		
		B						
		C	8.164,80		8.164,80			
S23900	SPESE PER BENI E SERVIZI STRUMENTALI - ASS. PERSONALE DEMANIO E PATRIMONIO (PARTE CORRENTE)	A						
		B	30.000,00			30.000,00		
		C	30.000,00		30.000,00			
	TOTALE UPB S23	A	8.164,80			8.164,80		
		B	30.000,00			30.000,00		
		C	38.164,80		38.164,80			
S24503	SPESE RELATIVE ALL'INFORMATIZZAZIONE DELL'ARCHIVIO DEL PERSONALE	A	500.000,00			500.000,00		
		B	600.000,00			600.000,00		
		C	1.100.000,00		1.100.000,00			
	TOTALE UPB S24	A	500.000,00			500.000,00		
		B	600.000,00			600.000,00		
		C	1.100.000,00		1.100.000,00			
	TOTALE FUNZIONE OBIETTIVO S2	A	50.576.660,77	26.631.849,92	1.473.738,34	13.086.277,36	7.168.215,87	2.216.579,28
		B	49.175.802,00	8.659.187,62	35.479.509,87	13.696.292,13	13.790.962,87	13.029.359,38
		C	99.752.462,77	35.291.037,54	64.461.425,23			15.245.938,66
T19427	CONTRIBUTI STRAORDINARI IN FAVORE DELL'AUTORITA' PER LA VIGILANZA SUI CONTRATTI PUBBLICI - SPESA OBBLIGATORIA -	A						
		B	100.000,00	840,00	10.220,00	89.780,00	6.005,00	3.375,00
		C	100.000,00	840,00	99.160,00			3.375,00

SPESA		A	RESIDUI INIZIALI	RESIDUI PAGATI	RESIDUI RIACC. INSUSS.	RESIDUI PERENTI	RIACCERTATI REIMPUTATI	RESIDUI A NUOVO
		B	STANZIAMENTO COMPETENZA	COMPETENZA PAGATA	IMPEGNI	ECONOMIE	RIACCERTATI	RESIDUI DI NUOVA FORMAZ.
CAPITOLO	DENOMINAZIONE	C	STANZIAMENTO CASSA	TOTALE PAGAMENTI	DIFFERENZE DI CASSA			TOTALE RESIDUI
	TOTALE UPB T19	A						
		B	100.000,00	840,00	10.220,00	89.780,00	6.005,00	3.375,00
		C	100.000,00	840,00	99.160,00			3.375,00
	TOTALE FUNZIONE OBIETTIVO T1	A						
		B	100.000,00	840,00	10.220,00	89.780,00	6.005,00	3.375,00
		C	100.000,00	840,00	99.160,00			3.375,00
	TOTALE ASSESSORATO 49	A	108.783.653,10	60.197.759,64	1.588.486,76	24.618.054,51	14.433.317,73	7.946.034,46
		B	354.268.802,00	251.524.716,98	314.364.627,82	39.904.174,18	21.005.363,45	41.834.547,39
		C	463.052.455,10	311.722.476,62	151.329.978,48			49.780.581,85

ASSESSORATO POLITICHE PER LA CASA, TERZO SETTORE, SERVIZIO CIVILE E TUTELA CONSUMATORI

SPESA		A	RESIDUI INIZIALI	RESIDUI PAGATI	RESIDUI RIACC. INSUSS.	RESIDUI PERENTI	RIACCERTATI REIMPUTATI	RESIDUI A NUOVO
		B	STANZIAMENTO COMPETENZA	COMPETENZA PAGATA	IMPEGNI	ECONOMIE	RIACCERTATI	RESIDUI DI NUOVA FORMAZ.
CAPITOLO	DENOMINAZIONE	C	STANZIAMENTO CASSA	TOTALE PAGAMENTI	DIFFERENZE DI CASSA			TOTALE RESIDUI
C22102	FONDO DI ROTAZIONE PER L'EDILIZIA AGEVOLATA - L.R. N. 8/2002 ART. 82 - PER LA SOLA GESTIONE DEI RESIDUI	A						
		B						
		C						
C22103	FONDO DI ROTAZIONE PER L'EDILIZIA AGEVOLATA - L.R. N. 8/2002 ART. 82 - RIALLOCAZIONE STANZIAMENTO - PER LA SOLA GESTIONE DEI RESIDUI	A	40.000.000,00			40.000.000,00		
		B						
		C	40.000.000,00		40.000.000,00			
C22526	FONDO SPECIALE DI GARANZIA PER LA CASA - L.R. 4/2006, ART.75 COMMA 2 E L.R. 21/2009, ART. 14	A	62.500,00	9.541,20			28.654,19	24.304,61
		B						
		C	62.500,00	9.541,20	52.958,80			24.304,61
C22542	FONDO DI SOLIDARIETA' PER I MUTUI - L.R. 31/2008, ART. 13 E L.R. 21/2009, ART. 14	A	125.000,00				125.000,00	
		B						
		C	125.000,00		125.000,00			
	TOTALE UPB C22	A	40.187.500,00	9.541,20		40.000.000,00	153.654,19	24.304,61
		B						
		C	40.187.500,00	9.541,20	40.177.958,80			24.304,61
	TOTALE FUNZIONE OBIETTIVO C2	A	40.187.500,00	9.541,20		40.000.000,00	153.654,19	24.304,61
		B						
		C	40.187.500,00	9.541,20	40.177.958,80			24.304,61
E61102	UTILIZZAZIONE DELL'ASSEGNAZIONE DI CUI AL FONDO NAZIONALE PER IL SOSTEGNO ALL'ACCESSO DELLE ABITAZIONI IN LOCAZIONE (LEGGE 431/98)	A	57.791,26	57.791,26				
		B	16.483.329,59		14.385.189,52	2.098.140,07	2.913.074,75	11.472.114,77
		C	16.541.120,85	57.791,26	16.483.329,59			11.472.114,77
E61104	SPESE PER L'ATTUAZIONE DEGLI INTERVENTI RELATIVI AL PIANO STRAORDINARIO DI EDILIZIA SOVVENZIONATA - L.R. N. 21/09, ART. 15, COMMA 6 - PER LA SOLA GESTIONE DEI RESIDUI	A						
		B						
		C						

SPESA		A	RESIDUI INIZIALI	RESIDUI PAGATI	RESIDUI RIACC. INSUSS.	RESIDUI PERENTI	RIACCERTATI REIMPUTATI	RESIDUI A NUOVO
		B	STANZIAMENTO COMPETENZA	COMPETENZA PAGATA	IMPEGNI	ECONOMIE	RIACCERTATI	RESIDUI DI NUOVA FORMAZ.
CAPITOLO	DENOMINAZIONE	C	STANZIAMENTO CASSA	TOTALE PAGAMENTI	DIFFERENZE DI CASSA			TOTALE RESIDUI
E61401	CONTRIBUTI REGIONALI IN C/ INTERESSI CONSEGUENTI A IMPEGNI FORMALI ASSUNTI A VALERE SUL LIMITE D'IMPEGNO AUTORIZZATO AI SENSI DELL'ART. 7 DELLA L.R. 40/1990 (SPESA OBBLIGATORIA)(PER LA SOLA GESTIONE DEI RESIDUI)	A	19.875,19			19.875,19		
		B						
		C	19.875,19		19.875,19			
E61403	CONTRIBUTI PER LA REALIZZAZIONE DI PROGRAMMI DI EDILIZIA ABITATIVA (LEGGI 457/78, 25/80, 94/82) (SPESA OBBLIGATORIA)(ANNUALITA' IN SCADENZA)	A	342.217,43	86.722,03		255.495,40		
		B						
		C	342.217,43	86.722,03	255.495,40			
E61405	CONTRIBUTI IN CONTO INTERESSI PER L'EDILIZIA AGEVOLATA (SPESA OBBLIGATORIA)	A	1.611.611,76	1.476.764,07			129.490,64	5.357,05
		B	10.000.000,00	41.914,38	2.269.891,13	7.730.108,87	1.084.442,16	1.143.534,59
		C	11.611.611,76	1.518.678,45	10.092.933,31			1.148.891,64
E61502	OSSERVATORIO REGIONALE E POLITICHE ATTIVE REGIONALI SULLA CONDIZIONE ABITATIVA NEL LAZIO - PER LA SOLA GESTIONE DEI RESIDUI	A	688.394,12	186.314,12		480.000,00		22.080,00
		B						
		C	688.394,12	186.314,12	502.080,00			22.080,00
E61507	SPESE PER LA COSTITUZIONE DEL FONDO INVESTIMENTI PER L'ABITARE DI CASSA DEPOSITI E PRESTITI INVESTIMENTI S.G.R. S.P.A. - PER LA SOLA GESTIONE DEI RESIDUI	A						
		B						
		C						
E61510	COFINANZIAMENTO REGIONALE DEGLI INTERVENTI PREVISTI DAL FONDO NAZIONALE PER IL SOSTEGNO ALL'ACCESSO DELLE ABITAZIONI DI CUI ALLA LEGGE N. 431/98	A	15.000.000,00					15.000.000,00
		B						
		C	15.000.000,00		15.000.000,00			15.000.000,00
E61511	CONTRIBUTO A FONDO PERDUTO PER ALLOGGI IN LOCAZIONE DI CUI AL BANDO FONDO DI ROTAZIONE PER COOPERATIVE E IMPRESE - PER LA SOLA GESTIONE DEI RESIDUI	A						
		B						
		C						

SPESA		A	RESIDUI INIZIALI	RESIDUI PAGATI	RESIDUI RIACC. INSUSS.	RESIDUI PERENTI	RIACCERTATI REIMPUTATI	RESIDUI A NUOVO
		B	STANZIAMENTO COMPETENZA	COMPETENZA PAGATA	IMPEGNI	ECONOMIE	RIACCERTATI	RESIDUI DI NUOVA FORMAZ.
CAPITOLO	DENOMINAZIONE	C	STANZIAMENTO CASSA	TOTALE PAGAMENTI	DIFFERENZE DI CASSA			TOTALE RESIDUI
E61513	SPESE CONNESSE LA COSTITUZIONE E IL FUNZIONAMENTO DEL TAVOLO INTERISTITUZIONALE REGIONALE PER L'EMERGENZA ABITATIVA NEL LAZIO - PER LA SOLA GESTIONE DEI RESIDUI	A						
		B						
		C						
E61514	CONTRIBUTI PER L'ATTIVAZIONE DI APPOSITI SPORTELLI PER L'EMERGENZA ABITATIVA (ART. 70, COMMA 3, L.R. 26 DEL 29.12.2007) - PER LA SOLA GESTIONE DEI RESIDUI	A						
		B						
		C						
E61516	CONTRIBUTI REGIONALI PER I CONTRATTI DI SERVIZIO STIPULATI TRA LA REGIONE E LE SINGOLE A.T.E.R. (L.R. N. 14/2008, ART. 1 COMMA 53) - PER LA SOLA GESTIONE DEI RESIDUI	A	1.310.000,00	449.384,82		425.615,18	435.000,00	
		B						
		C	1.310.000,00	449.384,82	860.615,18			
E61900	SPESE RELATIVE ALL'EDILIZIA ABITATIVA (PARTE CORRENTE)	A						
		B	1.645.000,00	11.824,00	469.635,44	1.175.364,56	416.474,50	41.336,94
		C	1.645.000,00	11.824,00	1.633.176,00			41.336,94
	TOTALE UPB E61	A	19.029.889,76	2.256.976,30		1.180.985,77	564.490,64	15.027.437,05
		B	28.128.329,59	53.738,38	17.124.716,09	11.003.613,50	4.413.991,41	12.656.986,30
		C	47.158.219,35	2.310.714,68	44.847.504,67			27.684.423,35
E62104	CONTRIBUTI IN ATTUAZIONE DEL PROGRAMMA DI EDILIZIA SOVVENZIONATA (QUADRIENNIO 1992/1995 - ART. 35 L. 5.8.1978, N. 457)	A						
		B	41.880.761,78			41.880.761,78		
		C	41.880.761,78		41.880.761,78			
E62105	CONTRIBUTO IN ATTUAZIONE DEL PROGRAMMA DI EDILIZIA AGEVOLATA (QUADRIENNIO 1992/95) LEGGE 179/92	A	29.295.286,27	9.361.246,99		8.347.392,18	4.425.339,37	7.161.307,73
		B	95.261.622,63	1.194.100,00	12.191.319,00	83.070.303,63	10.307.108,13	690.110,87
		C	124.556.908,90	10.555.346,99	114.001.561,91			7.851.418,60
E62107	UTILIZZAZIONE DELL'ASSEGNAZIONE DELLO STATO PER IL FINANZIAMENTO DEI PROGRAMMI INNOVATIVI IN AMBITO URBANO DENOMINATI "CONTRATTI DI QUARTIERE II" (DLGS 112/98 - L. 8/2/2001 N.21, ART. 4, COMMA 1)	A						
		B						
		C						

SPESA		A	RESIDUI INIZIALI	RESIDUI PAGATI	RESIDUI RIACC. INSUSS.	RESIDUI PERENTI	RIACCERTATI REIMPUTATI	RESIDUI A NUOVO
		B	STANZIAMENTO COMPETENZA	COMPETENZA PAGATA	IMPEGNI	ECONOMIE	RIACCERTATI	RESIDUI DI NUOVA FORMAZ.
CAPITOLO	DENOMINAZIONE	C	STANZIAMENTO CASSA	TOTALE PAGAMENTI	DIFFERENZE DI CASSA			TOTALE RESIDUI
E62108	COFINANZIAMENTO REGIONALE DEI PROGRAMMI INNOVATIVI IN AMBITO URBANO DENOMINATI "CONTRATTI DI QUARTIERE II"	A						
		B						
		C						
E62109	UTILIZZAZIONE DELLE SOMME ACCREDITATE DALLE A.T.E.R. AI SENSI DELL'ART. 25 DELLA LEGGE 8 AGOSTO 1977, N. 513	A						
		B						
		C						
E62110	UTILIZZAZIONE DELL'ASSEGNAZIONE DELLO STATO DELLE RISORSE PER IL FINANZIAMENTO DEL PROGRAMMA SPERIMENTALE DENOMINATO "20.000 ABITAZIONI IN AFFITTO" - LEGGE N. 388/2000	A	3.124.400,36	1.119.358,39		2.005.041,97		
		B	4.368.292,99			4.368.292,99		
		C	7.492.693,35	1.119.358,39	6.373.334,96			
E62112	UTILIZZAZIONE DELL'ASSEGNAZIONE DELLO STATO DELLE RISORSE PER IL FINANZIAMENTO DEL PROGRAMMA DI RIQUALIFICAZIONE URBANA PER ALLOGGI A CANONE SOSTENIBILE DI CUI AL D.M. N. 2295 DEL 26/03/2008.	A						
		B	28.614.274,07		9.151.660,87	19.462.613,20	9.151.660,87	
		C	28.614.274,07		28.614.274,07			
E62114	UTILIZZAZIONE DELL'ASSEGNAZIONE DELLO STATO DELLE RISORSE PER IL FINANZIAMENTO DI INTERVENTI DI COMPETENZA DELLE ATER E DEI COMUNI GIA' RICOMPRESI NEL PROGRAMMA STRAORDINARIO DI EDILIZIA PUBBLICA CARATTERIZZATI DA IMMEDIATA FATTIBILITA' - D.P.C.M. 16 LUGLIO 2009, ART. 1, COMMA 1, LETT. F)	A						
		B	16.953.640,97			16.953.640,97		
		C	16.953.640,97		16.953.640,97			
E62116	SPESE CONNESSE ALL'ATTUAZIONE DEGLI INTERVENTI DI EDILIZIA SOVVENZIONATA MEDIANTE ACCORDO DI PROGRAMMA TRA IL MINISTERO DEI LAVORI PUBBLICI E LA REGIONE LAZIO DEL 19 APRILE 2001	A						
		B	100.000.000,00			100.000.000,00		
		C	100.000.000,00		100.000.000,00			

SPESA		A	RESIDUI INIZIALI	RESIDUI PAGATI	RESIDUI RIACC. INSUSS.	RESIDUI PERENTI	RIACCERTATI REIMPUTATI	RESIDUI A NUOVO
		B	STANZIAMENTO COMPETENZA	COMPETENZA PAGATA	IMPEGNI	ECONOMIE	RIACCERTATI	RESIDUI DI NUOVA FORMAZ.
CAPITOLO	DENOMINAZIONE	C	STANZIAMENTO CASSA	TOTALE PAGAMENTI	DIFFERENZE DI CASSA			TOTALE RESIDUI
E62117	FONDO PLURIENNALE VINCOLATO DI CUI AL CAPITOLO E62116 PER LE RISORSE EX FONDI GESCAL - ESERCIZIO 2012	A						
		B	166.094.891,25			166.094.891,25		
		C	166.094.891,25		166.094.891,25			
E62118	UTILIZZAZIONE DELL'ASSEGNAZIONE DELLO STATO DELLE RISORSE PER IL FINANZIAMENTO DEL PIANO NAZIONALE DI EDILIZIA ABITATIVA DI CUI AL D.P.C.M. 16 LUGLIO 2009, ART. 1, COMMA 1, LETTERA B),C),D) ED E)	A						
		B	38.574.906,25			38.574.906,25		
		C	38.574.906,25		38.574.906,25			
E62501	CONTRIBUTI IN CONTO CAPITALE PER L'ESECUZIONE DI OPERE DI URBANIZZAZIONE PRIMARIA E DI ALLACCIAMENTO GENERALE IN ATTUAZIONE DEI PIANI DI EDILIZIA ECONOMICA E POPOLARE (L.R. 19.4.1994, N. 11)	A						
		B						
		C						
E62502	CONCORSO FINANZIARIO REGIONALE ALLA REALIZZAZIONE DI CONTRATTI DI QUARTIERE NEL COMUNE DI ROMA (L.R. 10/05/2001, N. 10, ART. 142)	A	1.920.544,66			960.272,33	830.974,84	129.297,49
		B						
		C	1.920.544,66		1.920.544,66			129.297,49
E62505	FINANZIAMENTO DEI PROGRAMMI INNOVATIVI IN AMBITO URBANO "CONTRATTI DI QUARTIERE II"	A						
		B						
		C						
E62506	PROTOCOLLO INTESA CON COMUNE DI ROMA SULL'EMERGENZA ABITATIVA	A						
		B						
		C						
E62508	FINANZIAMENTO REGIONALE DA DESTINARE ALLA CONCLUSIONE DEGLI INTERVENTI DI AUTORECUPERO GIA' PROGETTATI DAI COMUNI (L.R. 11 DICEMBRE 1998, N. 55) -L.R. 28/04/06 N. 5, ART. 15 COMMA 35	A						
		B						
		C						

SPESA		A	RESIDUI INIZIALI	RESIDUI PAGATI	RESIDUI RIACC. INSUSS.	RESIDUI PERENTI	RIACCERTATI REIMPUTATI	RESIDUI A NUOVO
		B	STANZIAMENTO COMPETENZA	COMPETENZA PAGATA	IMPEGNI	ECONOMIE	RIACCERTATI	RESIDUI DI NUOVA FORMAZ.
CAPITOLO	DENOMINAZIONE	C	STANZIAMENTO CASSA	TOTALE PAGAMENTI	DIFFERENZE DI CASSA			TOTALE RESIDUI
E62510	FINANZIAMENTO DEL PROGRAMMA STRAORDINARIO DI MANUTENZIONE E ABBATTIMENTO BARRIERE ARCHITETTONICHE DEL PATRIMONIO IMMOBILIARE DEGLI ATER DEL LAZIO - L.R. 28/04/06 N. 4 ART. 55 COMMA 7 -	A						
		B						
		C						
E62512	CONTRIBUTI ALLE ATER PER LA REALIZZAZIONE DI SPORTELLI INFORMATIVI TERRITORIALI CON L'UTENZA E PER IL MONITORAGGIO PERMANENTE DELLA SITUAZIONE ABITATIVA - L.R. 28/04/06 N. 4 ART. 79	A						
		B						
		C						
E62514	FONDO DESTINATO AI COMUNI IL CUI TERRITORIO E' INTERESSATO DAGLI EVENTI IMPREVEDIBILI O DALLE CALAMITA' NATURALI - L.R. 20 LUGLIO 2006, N. 8	A						
		B						
		C						
E62515	CONTRIBUTI PER L'EMERGENZA ABITATIVA A FAVORE DI COMUNI DEL LAZIO AD ALTA TENSIONE ABITATIVA CON POPOLAZIONE INFERIORE A 150.000 ABITANTI - ART. 46 COMMA 1 L.R. 27/06	A	19.359.289,49			19.359.289,49		
		B						
		C	19.359.289,49		19.359.289,49			
E62516	CONTRIBUTI PER IL RECUPERO ED IL RISANAMENTO DELLE ABITAZIONI NEI CENTRI STORICI MINORI DEL LAZIO - ART. 60 L.R. N. 27/06	A	29.999.999,96	2.497.752,48		19.520.309,10	5.418.405,74	2.563.532,64
		B	6.000.000,00		5.972.442,23	27.557,77	5.972.442,23	
		C	35.999.999,96	2.497.752,48	33.502.247,48			2.563.532,64
E62517	FINANZIAMENTO PROGRAMMA COMPLETAMENTO E NUOVA COSTRUZIONE DI EDILIZIA SOVVENZIONATA DELLE A.T.E.R. - ART. 54 L.R. N. 27/06	A	9.810.000,00			9.810.000,00		
		B						
		C	9.810.000,00		9.810.000,00			
E62519	DISPOSIZIONI IN MATERIA DI ARCHITETTURA SOSTENIBILE E DI BIOEDILIZIA (L.R. N.6/2008)	A						
		B						
		C						

SPESA		A	RESIDUI INIZIALI	RESIDUI PAGATI	RESIDUI RIACC. INSUSS.	RESIDUI PERENTI	RIACCERTATI REIMPUTATI	RESIDUI A NUOVO
		B	STANZIAMENTO COMPETENZA	COMPETENZA PAGATA	IMPEGNI	ECONOMIE	RIACCERTATI	RESIDUI DI NUOVA FORMAZ.
CAPITOLO	DENOMINAZIONE	C	STANZIAMENTO CASSA	TOTALE PAGAMENTI	DIFFERENZE DI CASSA			TOTALE RESIDUI
E62520	COFINANZIAMENTO REGIONALE AL PROGRAMMA DI RIQUALIFICAZIONE URBANA PER ALLOGGI A CANONE SOSTENIBILE DI CUI AL D.M. 26/03/2008 - D.G.R. N. 434 DEL 6/6/2008	A	23.868,00	11.770,72		12.097,28		
		B	3.584.282,22			3.584.282,22		
		C	3.608.150,22	11.770,72	3.596.379,50			
E62522	SPESE CONNESSE ALL'ATTUAZIONE DEGLI INTERVENTI DI EDILIZIA SOVVENZIONATA (L.R. 21/2009 E ART. 1, COMMA 49, DELLA 22/2009)	A						
		B						
		C						
E62524	PARTECIPAZIONE DELLA REGIONE LAZIO AL FONDO REGIONALE PER IL SOCIAL HOUSING, CON LA PARTECIPAZIONE ANCHE DEL FONDO PER L'ABITARE (FIA) DI CASSA DEPOSITI E PRESTITI	A						
		B	5.000.000,00			5.000.000,00		
		C	5.000.000,00		5.000.000,00			
E62526	FINANZIAMENTO INTERVENTI IN MATERIA DI EDILIZIA SOVVENZIONATA EX FONDI GESCAL DI CUI ALL'ACCORDO DI PROGRAMMA TRA IL MINISTERO DEI LAVORI PUBBLICI E LA REGIONE LAZIO DEL 19 APRILE DEL 2001	A						
		B	26.609.489,13			26.609.489,13		
		C	26.609.489,13		26.609.489,13			
E62528	COFINANZIAMENTO REGIONALE PER IL FINANZIAMENTO DEL PIANO NAZIONALE DI EDILIZIA ABITATIVA DI CUI AL D.P.C.M. DEL 16 LUGLIO 2009, ART.1, COMMA 1, LETTERA B),C),D) ED E)	A						
		B						
		C						
	TOTALE UPB E62	A	93.533.388,74	12.990.128,58		60.014.402,35	10.674.719,95	9.854.137,86
		B	532.942.161,29	1.194.100,00	27.315.422,10	505.626.739,19	25.431.211,23	690.110,87
		C	626.475.550,03	14.184.228,58	612.291.321,45			10.544.248,73
	TOTALE FUNZIONE OBIETTIVO E6	A	112.563.278,50	15.247.104,88		61.195.388,12	11.239.210,59	24.881.574,91
		B	561.070.490,88	1.247.838,38	44.440.138,19	516.630.352,69	29.845.202,64	13.347.097,17
		C	673.633.769,38	16.494.943,26	657.138.826,12			38.228.672,08
R31103	UTILIZZAZIONE DEL FINANZIAMENTO STATALE PER LE INIZIATIVE A VANTAGGIO DEI CONSUMATORI AI SENSI DELL'ART. 148, COMMA 1, LEGGE 23 DICEMBRE 2000, N.388	A	626.870,30	98.170,42		91.699,88	437.000,00	
		B	1.038.791,73			1.038.791,73		
		C	1.665.662,03	98.170,42	1.567.491,61			

SPESA		A	RESIDUI INIZIALI	RESIDUI PAGATI	RESIDUI RIACC. INSUSS.	RESIDUI PERENTI	RIACCERTATI REIMPUTATI	RESIDUI A NUOVO
		B	STANZIAMENTO COMPETENZA	COMPETENZA PAGATA	IMPEGNI	ECONOMIE	RIACCERTATI	RESIDUI DI NUOVA FORMAZ.
CAPITOLO	DENOMINAZIONE	C	STANZIAMENTO CASSA	TOTALE PAGAMENTI	DIFFERENZE DI CASSA			TOTALE RESIDUI
R31509	INTERVENTI FINANZIARI A SOSTEGNO DELLE ATTIVITA' DELLE ASSOCIAZIONI DI CUI ALL'ART. 3 DELLA L.R. 44/92 - PER LA SOLA GESTIONE DEI RESIDUI	A	450.000,00	232.208,70		217.791,30		
		B						
		C	450.000,00	232.208,70	217.791,30			
R31525	INIZIATIVE DIRETTE DELLA REGIONE IN MATERIA DI TUTELA DELL'UTENTE E DEL CONSUMATORE (L.R. 44/92)- L.R. 28/04/06 N. 5, ART. 15 COMMA 19 - PER LA SOLA GESTIONE DEI RESIDUI	A	1.332.420,00	379.000,00		633.920,00	312.300,00	7.200,00
		B						
		C	1.332.420,00	379.000,00	953.420,00			7.200,00
R31537	FONDO A TUTELA DELLA CLASS-ACTION (ART. 84, COMMA 3, L.R. 26 DEL 29.12.2007) - PER LA SOLA GESTIONE DEI RESIDUI	A	100.000,00			100.000,00		
		B						
		C	100.000,00		100.000,00			
R31901	SPESE PER LA COMUNICAZIONE, L'INFORMAZIONE E LA PROMOZIONE IN MATERIA DI POLITICHE PER LA CASA, TERZO SETTORE, SERVIZIO CIVILE E TUTELA DEI CONSUMATORI (PARTE CORRENTE)	A						
		B	700.000,00	9.482,05	465.482,05	234.517,95	456.000,00	
		C	700.000,00	9.482,05	690.517,95			
	TOTALE UPB R31	A	2.509.290,30	709.379,12		1.043.411,18	749.300,00	7.200,00
		B	1.738.791,73	9.482,05	465.482,05	1.273.309,68	456.000,00	
		C	4.248.082,03	718.861,17	3.529.220,86			7.200,00
	TOTALE FUNZIONE OBIETTIVO R3	A	2.509.290,30	709.379,12		1.043.411,18	749.300,00	7.200,00
		B	1.738.791,73	9.482,05	465.482,05	1.273.309,68	456.000,00	
		C	4.248.082,03	718.861,17	3.529.220,86			7.200,00
	TOTALE ASSESSORATO 50	A	155.260.068,80	15.966.025,20		102.238.799,30	12.142.164,78	24.913.079,52
		B	562.809.282,61	1.257.320,43	44.905.620,24	517.903.662,37	30.301.202,64	13.347.097,17
		C	718.069.351,41	17.223.345,63	700.846.005,78			38.260.176,69

ASSESSORATO POLITICHE SOCIALI E FAMIGLIA

SPESA		A	RESIDUI INIZIALI	RESIDUI PAGATI	RESIDUI RIACC. INSUSS.	RESIDUI PERENTI	RIACCERTATI REIMPUTATI	RESIDUI A NUOVO
		B	STANZIAMENTO COMPETENZA	COMPETENZA PAGATA	IMPEGNI	ECONOMIE	RIACCERTATI	RESIDUI DI NUOVA FORMAZ.
CAPITOLO	DENOMINAZIONE	C	STANZIAMENTO CASSA	TOTALE PAGAMENTI	DIFFERENZE DI CASSA			TOTALE RESIDUI
C13101	FINANZIAMENTO COSTI DI GESTIONE PROG. COD. A06-01 CONCERNENTE INTERVENTI PER L'ACCOGLIENZA DEI PELLEGRINI IN CONDIZIONI DISAGIATE, INCENTIVI ALL'INIZIATIVA PRIVATA	A B C						
	TOTALE UPB C13	A B C						
C14112	FINANZIAMENTO DEL PROGETTO CODICE A06-01 CONCERNENTE " INCENTIVI ALL'INIZIATIVA PRIVATA NEL SETTORE DELL'ACCOGLIENZA DI PELLEGRINI IN CONDIZIONI DISAGIATE. INVESTIMENTI INTEGRATIVI DEI PROGRAMMI DELLE AMMINISTRAZIONI PUBBLICHE.	A B C						
	TOTALE UPB C14	A B C						
	TOTALE FUNZIONE OBIETTIVO C1	A B C						
F31528	CONTRIBUTI MONETARI AI PADRI DI FIGLI FREQUENTANTI ASILI NIDO O STRUTTURE ALTERNATIVE E COMPLEMENTARI AL NIDO (ART. 3 COMMA 3 L.R. 42/2003)	A B C						
	TOTALE UPB F31	A B C						
	TOTALE FUNZIONE OBIETTIVO F3	A B C						

SPESA		A	RESIDUI INIZIALI	RESIDUI PAGATI	RESIDUI RIACC. INSUSS.	RESIDUI PERENTI	RIACCERTATI REIMPUTATI	RESIDUI A NUOVO
		B	STANZIAMENTO COMPETENZA	COMPETENZA PAGATA	IMPEGNI	ECONOMIE	RIACCERTATI	RESIDUI DI NUOVA FORMAZ.
CAPITOLO	DENOMINAZIONE	C	STANZIAMENTO CASSA	TOTALE PAGAMENTI	DIFFERENZE DI CASSA			TOTALE RESIDUI
H41101	ATTIVITA' DI INFORMAZIONE, FORMAZIONE E INFORMATIZZAZIONE IN MATERIA DI ADOZIONI INTERNAZIONALI (L. 476/98)	A						
		B						
		C						
H41104	UTILIZZAZIONE DELL'ASSEGNAZIONE DELLO STATO AI SENSI DELLA LEGGE 388/2000 ART. 80 COMMA 14 IN MATERIA DI INFORMAZIONE PER LE FAMIGLIE	A						
		B						
		C						
H41106	UTILIZZAZIONE DELL'ASSEGNAZIONE DELLO STATO DELLE RISORSE INDISTINTE PER L'ATTUAZIONE DELLA LEGGE 328/2000	A	64.564.160,68	49.219.741,46	45.068,94	1.091.420,26	1.096.591,11	13.111.338,91
		B	2.060.368,42		2.000.000,00	60.368,42		2.000.000,00
		C	66.624.529,10	49.219.741,46	17.404.787,64			15.111.338,91
H41107	UTILIZZAZIONE DELL'ASSEGNAZIONE RELATIVA AL FONDO NAZIONALE PER L'INFANZIA E L'ADOLESCENZA (L. 285/97)	A						
		B						
		C						
H41110	COFINANZIAMENTO REGIONALE PER GLI INTERVENTI DI CUI ALL'ART. 39 DELLA LEGGE N. 104/92 E SUCCESSIVE MODIFICHE	A	1.032.914,00	516.457,00				516.457,00
		B	516.457,00		516.457,00			516.457,00
		C	1.549.371,00	516.457,00	1.032.914,00			1.032.914,00
H41114	ASSEGNAZIONE DELLO STATO DELLE RISORSE DI CUI ALL'ART. 81, DELLA LEGGE 388/2000 IN MATERIA DI ASSISTENZA AI DISABILI GRAVI SUCCESSIVA ALLA PERDITA DEI FAMILIARI	A						
		B	1.090.241,00			1.090.241,00		
		C	1.090.241,00		1.090.241,00			
H41116	UTILIZZAZIONE DELL'ASSEGNAZIONE DELLO STATO PER IL FINANZIAMENTO DEL PROGETTO DENOMINATO "L'AMBIGUITA' DELL'ACCOGLIENZA"	A						
		B						
		C						
H41121	UTILIZZAZIONE DELL'ASSEGNAZIONE DELLO STATO DELLE RISORSE DEL FONDO PER LA COSTRUZIONE E LA GESTIONE DEGLI ASILI NIDO E DEI MICRONIDI AZIENDALI DI CUI ALL'ART. 70 DELLA LEGGE N. 448/2001	A						
		B						
		C						

SPESA		A	RESIDUI INIZIALI	RESIDUI PAGATI	RESIDUI RIACC. INSUSS.	RESIDUI PERENTI	RIACCERTATI REIMPUTATI	RESIDUI A NUOVO
		B	STANZIAMENTO COMPETENZA	COMPETENZA PAGATA	IMPEGNI	ECONOMIE	RIACCERTATI	RESIDUI DI NUOVA FORMAZ.
CAPITOLO	DENOMINAZIONE	C	STANZIAMENTO CASSA	TOTALE PAGAMENTI	DIFFERENZE DI CASSA			TOTALE RESIDUI
H41123	UTILIZZAZIONE DELL'ASSEGNAZIONE DELLO STATO IN MATERIA DI SERVIZIO CIVILE AI SENSI DEL D.LGS N. 77 DEL 5/4/2002	A						
		B	1.352.866,30	17.100,00	1.017.100,00	335.766,30	1.000.000,00	
		C	1.352.866,30	17.100,00	1.335.766,30			
H41124	UTILIZZAZIONE DELL'ASSEGNAZIONE DELLO STATO DELLE RISORSE DI CUI ALLA LEGGE N. 328/2000 DESTINATE ALL'ACQUISTO DELLA PRIMA CASA DI ABITAZIONE E PER IL SOSTEGNO ALLA NATALITA'	A	6.923.341,00				6.923.341,00	
		B						
		C	6.923.341,00		6.923.341,00			
H41127	UTILIZZAZIONE DEL FINANZIAMENTO DELLA PRESIDENZA DEL CONSIGLIO DEI MINISTRI PER IL SERVIZIO CIVILE NAZIONALE ALL'ESTERO DI CUI AL BANDO STRAORDINARIO DEL 29.7.2003 - LEGGE 6 MARZO 2001, N. 64	A						
		B						
		C						
H41128	UTILIZZAZIONE DELL'ASSEGNAZIONE FONDI DELLO STATO PER L'ATTUAZIONE DEL PROGETTO "VIVA GLI ANZIANI" PER LA PREVENZIONE DELL'ISOLAMENTO SOCIALE E DELLA MORTALITA' DELLA POPOLAZIONE ANZIANA DEL MUNICIPIO DI ROMA "CENTRO STORICO" - CONVENZIONE DEL 09/07/2004 -	A						
		B						
		C						
H41131	UTILIZZAZIONE DELL'ASSEGNAZIONE DELLO STATO RELATIVA AL FONDO PER LE NON AUTOSUFFICIENZE DI CUI ALL'ART.1, COMMA 1264, LEGGE 296/2006	A	67.211.001,38	29.819.212,69		7.168.918,63	4.832.887,20	25.389.982,86
		B	25.532.145,53		21.606.285,72	3.925.859,81	12.856.285,72	8.750.000,00
		C	92.743.146,91	29.819.212,69	62.923.934,22			34.139.982,86
H41132	UTILIZZAZIONE DELL'ASSEGNAZIONE DELLO STATO PER LE POLITICHE DELLA FAMIGLIA AI SENSI DELLA LEGGE 296/2006, ART.1,CC 1250 E 1251	A	10.669.225,93	434.076,28		4.058.490,65	5.636.040,38	540.618,62
		B	2.441.518,17	4.356,00	16.153,50	2.425.364,67	11.797,50	
		C	13.110.744,10	438.432,28	12.672.311,82			540.618,62

SPESA		A	RESIDUI INIZIALI	RESIDUI PAGATI	RESIDUI RIACC. INSUSS.	RESIDUI PERENTI	RIACCERTATI REIMPUTATI	RESIDUI A NUOVO
		B	STANZIAMENTO COMPETENZA	COMPETENZA PAGATA	IMPEGNI	ECONOMIE	RIACCERTATI	RESIDUI DI NUOVA FORMAZ.
CAPITOLO	DENOMINAZIONE	C	STANZIAMENTO CASSA	TOTALE PAGAMENTI	DIFFERENZE DI CASSA			TOTALE RESIDUI
H41133	UTILIZZAZIONE DELL'ASSEGNAZIONE DELLO STATO PER IL PIANO STRAORDINARIO DI INTERVENTO PER LO SVILUPPO DEL SISTEMA TERRITORIALE DEI SERVIZI SOCIO EDUCATIVI PER L'INFANZIA, AI SENSI DELLA LEGGE 296/2006 ART. 1, CC 1259 E 1260	A	25.388.174,58	1.267.388,58	12.362.184,00	5.935.322,00	5.819.656,00	3.624,00
		B	13.283.845,42		13.205.186,35	78.659,07	12.279.926,35	925.260,00
		C	38.672.020,00	1.267.388,58	37.404.631,42			928.884,00
H41135	POLITICHE PER L'ATTUAZIONE DELL'INTEGRAZIONE SOCIO-SANITARIA LEGGE N. 328/2000 (PARTE CORRENTE) - PER LA SOLA GESTIONE DEI RESIDUI	A	28.592.606,74	10.781.687,75	100.000,00	4.710.918,99		13.000.000,00
		B						
		C	28.592.606,74	10.781.687,75	17.810.918,99			13.000.000,00
H41140	REALIZZAZIONE PROGETTI INNOVATIVI PER FAVORIRE LA CHIUSURA DEGLI ISTITUTI DI ACCOGLIENZA PER MINORI (D.L. N. 249 DEL 5/10/2004)	A						
		B						
		C						
H41142	COFINANZIAMENTO REGIONALE DEL PROGETTO "L'AMBIGUITA' DELL'ACCOGLIENZA (ADA) VIII" - DGR N. 470 DEL 26/06/2007	A						
		B						
		C						
H41144	UTILIZZAZIONE DELL'ASSEGNAZIONE FONDI DELLO STATO PER LA REALIZZAZIONE DEI PROGETTI (AGAR I E AGAR II) RELATIVI AD INTERVENTI A FAVORE DELLE VITTIME DI TRATTA E GRAVE SFRUTTAMENTO - ART. 13 DELLA L. 228/2003 E ART. 18 DEL D.LGS. 286/1998	A						
		B	205.978,16		205.978,13	0,03	205.978,13	
		C	205.978,16		205.978,16			
H41146	UTILIZZAZIONE DELL'ASSEGNAZIONE FONDI INPDAP PER LA REALIZZAZIONE DEL PROGETTO "HOME CARE PREMIUM 2011"	A						
		B	500.000,00		110.200,00	389.800,00	15.400,00	94.800,00
		C	500.000,00		500.000,00			94.800,00
H41501	SPESE PER LA PARTECIPAZIONE ALLE SEDUTE DELL'OSSERVATORIO REGIONALE SUL VOLONTARIATO DI MEMBRI ESTRANEI ALL'AMMINISTRAZIONE REGIONALE (L.R. 28.6.93, N. 29) - PER LA SOLA GESTIONE DEI RESIDUI	A						
		B						
		C						

SPESA		A	RESIDUI INIZIALI	RESIDUI PAGATI	RESIDUI RIACC. INSUSS.	RESIDUI PERENTI	RIACCERTATI REIMPUTATI	RESIDUI A NUOVO
		B	STANZIAMENTO COMPETENZA	COMPETENZA PAGATA	IMPEGNI	ECONOMIE	RIACCERTATI	RESIDUI DI NUOVA FORMAZ.
CAPITOLO	DENOMINAZIONE	C	STANZIAMENTO CASSA	TOTALE PAGAMENTI	DIFFERENZE DI CASSA			TOTALE RESIDUI
H41504	FONDO PER L'ATTUAZIONE DEL PIANO SOCIO-ASSISTENZIALE REGIONALE (L.R. 38/96 E SUCCESSIVE MODIFICAZIONI) - PER LA SOLA GESTIONE DEI RESIDUI	A	124.533.215,66	82.703.363,88	1.323,00	4.080.200,50	10.583.842,55	27.164.485,73
		B						
		C	124.533.215,66	82.703.363,88	41.829.851,78			27.164.485,73
H41505	INTERVENTI DI PREVENZIONE, FORMAZIONE E AGGIORNAMENTO NELL'AREA DELL'ASSISTENZA ALLA DONNA, AL BAMBINO E ALLA FAMIGLIA (L. 405/75; L.194/78 E L.R. 15/76) - PER LA SOLA GESTIONE DEI RESIDUI	A	1.299.375,00				1.249.375,00	50.000,00
		B						
		C	1.299.375,00		1.299.375,00			50.000,00
H41507	CONTRIBUTI IN FAVORE DELLE ORGANIZZAZIONI DI VOLONTARIATO (L.R. 28.06.1993, N. 29) - PER LA SOLA GESTIONE DEI RESIDUI	A	1.050.000,00	375.048,56	9.837,41	340.989,03	298.818,64	25.306,36
		B						
		C	1.050.000,00	375.048,56	674.951,44			25.306,36
H41508	FONDO REGIONALE PER CONTRIBUTI IN FAVORE DI ASSOCIAZIONI E UNIONI A SOSTEGNO DELLE ATTIVITA' A TUTELA DEI DISABILI (LL.RR. 24/83 E 58/90) - PER LA SOLA GESTIONE DEI RESIDUI	A	149.820,00	9.820,00		90.180,00	49.820,00	
		B						
		C	149.820,00	9.820,00	140.000,00			
H41510	CONTRIBUTO REGIONALE A FAVORE DELLE ASSOCIAZIONI SOCIALI REGIONALI DI CUI ALL'ART.1 DELLA L.R.24 MAGGIO 1990 N. 58 - PER LA SOLA GESTIONE DEI RESIDUI	A	1.000.000,00	586.553,00		163.447,00	66.360,60	183.639,40
		B						
		C	1.000.000,00	586.553,00	413.447,00			183.639,40
H41511	INTERVENTI REGIONALI A FAVORE DELLE COOPERATIVE INTEGRATE PER LE SPESEDI GESTIONE DI CUI ALL'ART.3 LETT. A) D) E) F) DELLA L.R. N.9 DEL 14.1.87 (L.R. N.7/89) - PER LA SOLA GESTIONE DEI RESIDUI	A	1.164.183,88	132.084,37		717.915,63	314.183,88	
		B						
		C	1.164.183,88	132.084,37	1.032.099,51			
H41512	ATTIVITA' PROMOZIONALE DELL'ASSESSORATO ALLE POLITICHE SOCIALI SVOLTE DIRETTAMENTE O TRAMITE ORGANISMI OPERANTI NEL SETTORE SOCIO-ASSISTENZIALE (L.R. N. 7/99, ART. 43) - PER LA SOLA GESTIONE DEI RESIDUI	A	376.293,70	226.460,22		78.293,70	41.140,81	30.398,97
		B						
		C	376.293,70	226.460,22	149.833,48			30.398,97

SPESA		A	RESIDUI INIZIALI	RESIDUI PAGATI	RESIDUI RIACC. INSUSS.	RESIDUI PERENTI	RIACCERTATI REIMPUTATI	RESIDUI A NUOVO
		B	STANZIAMENTO COMPETENZA	COMPETENZA PAGATA	IMPEGNI	ECONOMIE	RIACCERTATI	RESIDUI DI NUOVA FORMAZ.
CAPITOLO	DENOMINAZIONE	C	STANZIAMENTO CASSA	TOTALE PAGAMENTI	DIFFERENZE DI CASSA			TOTALE RESIDUI
H41513	CONTRIBUTO AD ENTI LOCALI E ASSOCIAZIONI PER LA PROMOZIONE E IL SOSTEGNO DELLE ATTIVITA' DELLE ASSOCIAZIONI (L.R. 1.9.1999, N. 22) - PER LA SOLA GESTIONE DEI RESIDUI	A	169.051,45	69.785,31	1.490,89	48.211,25	49.564,00	
		B						
		C	169.051,45	69.785,31	99.266,14			
H41514	CONTRIBUTI AI COMUNI PER LA GESTIONE DEGLI ASILI NIDO (L.R. 59/80 E L.R. 67/90) - PER LA SOLA GESTIONE DEI RESIDUI	A	22.475.938,00	18.725.938,00				3.750.000,00
		B						
		C	22.475.938,00	18.725.938,00	3.750.000,00			3.750.000,00
H41515	FONDO PER GLI INTERVENTI A SOSTEGNO DELLA FAMIGLIA (L.R. 7.12.2001, N. 32) - PER LA SOLA GESTIONE DEI RESIDUI	A	4.268.000,00	1.429.406,00			1.116.212,50	1.722.381,50
		B						
		C	4.268.000,00	1.429.406,00	2.838.594,00			1.722.381,50
H41516	SPESE PER IL FUNZIONAMENTO DELL'OSSERVATORIO REGIONALE SULL'ASSOCIAZIONISMO (L.R. 1.9.1999, N. 22) - PER LA SOLA GESTIONE DEI RESIDUI	A						
		B						
		C						
H41517	FINANZIAMENTO ALL'AZIENDA ASL RMC PER IL PROGETTO "REINTEGRAZIONE FAMILIARE SUPERVISIONATA DEL PAZIENTE POST-COMATOSO" - PER LA SOLA GESTIONE DEI RESIDUI	A	220.000,00	190.000,00			30.000,00	
		B						
		C	220.000,00	190.000,00	30.000,00			
H41519	CONTRIBUTI ALLA SPESA PER LA MODIFICA AGLI STRUMENTI DI GUIDA A FAVORE DEI TITOLARI DI PATENTE DI GUIDA SPECIALE (ART. 27 L. 104/1992) - PER LA SOLA GESTIONE DEI RESIDUI	A	24.891,94	24.891,94				
		B						
		C	24.891,94	24.891,94				
H41520	NORME PER L 'ISTITUZIONE DI CENTRI ANTIVIOLENZA O CASE RIFUGIO PER DONNE MALTRATTATE NELLA REGIONE LAZIO (L.R. 15.11.93, N. 64) - PER LA SOLA GESTIONE DEI RESIDUI	A	90.000,00	18.000,00		72.000,00		
		B						
		C	90.000,00	18.000,00	72.000,00			

SPESA								
		A	RESIDUI INIZIALI	RESIDUI PAGATI	RESIDUI RIACC. INSUSS.	RESIDUI PERENTI	RIACCERTATI REIMPUTATI	RESIDUI A NUOVO
		B	STANZIAMENTO COMPETENZA	COMPETENZA PAGATA	IMPEGNI	ECONOMIE	RIACCERTATI	RESIDUI DI NUOVA FORMAZ.
CAPITOLO	DENOMINAZIONE	C	STANZIAMENTO CASSA	TOTALE PAGAMENTI	DIFFERENZE DI CASSA			TOTALE RESIDUI
H41522	CONCORSO FINANZIARIO DELLA REGIONE AGLI ONERI SOSTENUTI DAI COMUNI PER LA PARTECIPAZIONE ALLA SPESA PER LE RESIDENZE SANITARIE ASSISTENZIALI (L.R. 41/93) - PER LA SOLA GESTIONE DEI RESIDUI	A	38.311.850,61	38.310.670,61			1.180,00	
		B						
		C	38.311.850,61	38.310.670,61	1.180,00			
H41523	SPESE RELATIVE ALL'ISTITUZIONE E GESTIONE DEL REGISTRO REGIONALE DEGLI ASSISTENTI FAMILIARI - L.R. 9/2010, ART. 2, COMMA 78 - PER LA SOLA GESTIONE DEI RESIDUI	A	100.000,00	15.000,00			70.000,00	15.000,00
		B						
		C	100.000,00	15.000,00	85.000,00			15.000,00
H41524	CONTRIBUTI ALLE COOPERATIVE ED ALLE ASSOCIAZIONI PER LA RISOCIALIZZAZIONE DEI DETENUTI (L.R. N. 7/99, ART. 67 E L.R. N. 12/00 ART. 12) - PER LA SOLA GESTIONE DEI RESIDUI	A						
		B						
		C						
H41525	SPESE CONNESSE CON L'ISTITUZIONE DI UN SERVIZIO DI INFORMAZIONE IN MATERIA DI ADOZIONI - PER LA SOLA GESTIONE DEI RESIDUI	A	200.000,00	6.000,00		100.000,00	76.000,00	18.000,00
		B						
		C	200.000,00	6.000,00	194.000,00			18.000,00
H41526	CONTRIBUTI A FAVORE DEI PICCOLI COMUNI PER LE EMERGENZE SOCIO-ASSISTENZIALI (L.R. 29/4/2004, N.6) - PER LA SOLA GESTIONE DEI RESIDUI	A	60.005,00	60.005,00				
		B						
		C	60.005,00	60.005,00				
H41530	INTERVENTI REGIONALI PER LA PROMOZIONE ED IL SOSTEGNO DI INIZIATIVE DI CARATTERE SOCIALE E SANITARIO DI PECULIARE INTERESSE PER LA REGIONE - PER LA SOLA GESTIONE DEI RESIDUI	A	1.831.023,53	1.830.923,53		100,00		
		B						
		C	1.831.023,53	1.830.923,53	100,00			
H41535	INTERVENTO REGIONALE PER LE INIZIATIVE IN MATERIA DI INFANZIA ED ADOLESCENZA PREVISTE DALL'ART. 4 COMMA 3 DELLA LEGGE 451/97 - PER LA SOLA GESTIONE DEI RESIDUI	A						
		B						
		C						

SPESA		A	RESIDUI INIZIALI	RESIDUI PAGATI	RESIDUI RIACC. INSUSS.	RESIDUI PERENTI	RIACCERTATI REIMPUTATI	RESIDUI A NUOVO
		B	STANZIAMENTO COMPETENZA	COMPETENZA PAGATA	IMPEGNI	ECONOMIE	RIACCERTATI	RESIDUI DI NUOVA FORMAZ.
CAPITOLO	DENOMINAZIONE	C	STANZIAMENTO CASSA	TOTALE PAGAMENTI	DIFFERENZE DI CASSA			TOTALE RESIDUI
H41536	FINANZIAMENTO REGIONALE PER L'ASSISTENZA AI PORTATORI DI HANDICAP (L. 104/92) - PER LA SOLA GESTIONE DEI RESIDUI	A	1.947.368,43	1.447.368,43				500.000,00
		B						
		C	1.947.368,43	1.447.368,43	500.000,00			500.000,00
H41539	CONTRIBUTI PER LA TUTELA DEL GIOCO INFANTILE E DISCIPLINA DELLE LUDOTECHE (L.R. 11.07.2002, N. 18) - PER LA SOLA GESTIONE DEI RESIDUI	A	160.000,00	103.012,50			28.987,50	28.000,00
		B						
		C	160.000,00	103.012,50	56.987,50			28.000,00
H41540	RIMBORSO DELLE SPESE SOSTENUTE DAI PAZIENTI IN ATTESA DI TRAPIANTI E TRAPIANTATI DI CUI AGLI ARTT. 3 E 8 DELLA L.R. 19.11.2002, N. 41 - PER LA SOLA GESTIONE DEI RESIDUI	A	1.500.000,00			1.000.000,00	500.000,00	
		B						
		C	1.500.000,00		1.500.000,00			
H41541	FONDO DI SOLIDARIETA' IN FAVORE DELLE FAMIGLIE DEI CITTADINI DEL LAZIO, APPARTENENTI ALLE STRUTTURE OPERATIVE DI PROTEZIONE CIVILE, DECEDUTI NELL'AMBITO DI OPERAZIONI DI SOCCORSO (L.R. 11 MARZO 2003 N. 7) - PER LA SOLA GESTIONE DEI RESIDUI	A	24.000,00	24.000,00				
		B						
		C	24.000,00	24.000,00				
H41546	MISURE DI SOSTEGNO AL REDDITO DEI SOGGETTI PIU' SVANTAGGIATI TRA I PERCETTORI DI PENSIONI AL MINIMO (COMMA 2 LETT. A) PUNTO 1 ART. 11, L.R. N. 2 DEL 27.2.2004) - PER LA SOLA GESTIONE DEI RESIDUI	A						
		B						
		C						
H41550	FONDO REGIONALE PER LA NON AUTOSUFFICIENZA - ART. 55, L.R. N. 11 DEL 13.09.2004 E L.R. N. 20 DEL 23.11.2006 - PER LA SOLA GESTIONE DEI RESIDUI	A	1.375.943,04	463.649,73				912.293,31
		B						
		C	1.375.943,04	463.649,73	912.293,31			912.293,31
H41551	CONTRIBUTI A FAVORE DEI PAZIENTI POSTCOMATOSI - ART. 70, L.R. N. 11 DEL 13.09.2004 - PER LA SOLA GESTIONE DEI RESIDUI	A						
		B						
		C						

SPESA		A	RESIDUI INIZIALI	RESIDUI PAGATI	RESIDUI RIACC. INSUSS.	RESIDUI PERENTI	RIACCERTATI REIMPUTATI	RESIDUI A NUOVO
		B	STANZIAMENTO COMPETENZA	COMPETENZA PAGATA	IMPEGNI	ECONOMIE	RIACCERTATI	RESIDUI DI NUOVA FORMAZ.
CAPITOLO	DENOMINAZIONE	C	STANZIAMENTO CASSA	TOTALE PAGAMENTI	DIFFERENZE DI CASSA			TOTALE RESIDUI
H41555	FONDO PER L'INCENTIVAZIONE DELL'IMPRESA SOCIALE - ART. 13, COMMA 9, L.R. N. 9 DEL 17.2.2005 - PER LA SOLA GESTIONE DEI RESIDUI	A						
		B						
		C						
H41557	INTERVENTI A SOSTEGNO DEI MINORI VITTIME DI MALTRATTAMENTI - ART. 56 L.R. N. 9 DEL 17.2.05 - PER LA SOLA GESTIONE DEI RESIDUI	A	910.499,24	573.999,39		98.099,85	100.000,00	138.400,00
		B						
		C	910.499,24	573.999,39	336.499,85			138.400,00
H41558	FONDO PER ATTIVITA' INFORMATIVE DI STUDIO E RICERCA SUI PROBLEMI DELLA DISABILITA' E DELL'HANDICAP - ART. 77 L.R. N.9 DEL 17.2.05 - PER LA SOLA GESTIONE DEI RESIDUI	A						
		B						
		C						
H41560	INTERVENTI DI LOTTA ALLA DROGA RELATIVI ALLA PREVENZIONE ED AL REINSERIMENTO SOCIALE - L.R. 28/04/06 N. 4, ART.124 LETT. B) - PER LA SOLA GESTIONE DEI RESIDUI	A	4.000.000,00	288.365,00		1.711.635,00	2.000.000,00	
		B						
		C	4.000.000,00	288.365,00	3.711.635,00			
H41561	CONTRIBUTO ALL'ANPVI ONLUS PER LA PROSECUZIONE DEL PROGETTO "CENTRO DI DOCUMENTAZIONE E UFFICI DI SEGRETARIATO SOCIALE" - L.R. 28/04/06 N. 4 ART. 121 - - PER LA SOLA GESTIONE DEI RESIDUI	A	20.000,00	10.000,00			10.000,00	
		B						
		C	20.000,00	10.000,00	10.000,00			
H41562	CONTRIBUTI PER L'ACCESSO ALLA LETTURA PER DISABILI FISICI E SENSORIALI - L.R. 28/04/06 N. 4 ART.122 - PER LA SOLA GESTIONE DEI RESIDUI	A						
		B						
		C						
H41566	COFINANZIAMENTO REGIONALE DEL PROGETTO DENOMINATO "CIVITAS. PROGETTO DI PRIMA ACCOGLIENZA E SOSTEGNO SOCIALE PER PERSONE SOGGETTE A TRATTA DI ESSERI UMANI", DI CUI ALL'ART. 13 DELLA LEGGE 228/2003 - DD.GG.RR. NN. 83/2007,308/2008 E 504/2009 E 217/2010	A	2.684,50			2.684,50		
		B						
		C	2.684,50		2.684,50			

SPESA		A	RESIDUI INIZIALI	RESIDUI PAGATI	RESIDUI RIACC. INSUSS.	RESIDUI PERENTI	RIACCERTATI REIMPUTATI	RESIDUI A NUOVO
		B	STANZIAMENTO COMPETENZA	COMPETENZA PAGATA	IMPEGNI	ECONOMIE	RIACCERTATI	RESIDUI DI NUOVA FORMAZ.
CAPITOLO	DENOMINAZIONE	C	STANZIAMENTO CASSA	TOTALE PAGAMENTI	DIFFERENZE DI CASSA			TOTALE RESIDUI
H41567	COFINANZIAMENTO REGIONALE DEL PROGETTO DENOMINATO "RIUSCIRE" NELL'AMBITO DELL'AVVISO N. 1 DEL 10 AGOSTO 2006, DI CUI ALL'ART. 13 DELLA LEGGE 228/2003 - DD.GG.RR. NN. 166/2007, 494/2008, 505/2009, 60/2011 E 195/2012	A						
		B	13.333,00	10.000,00	13.333,00			3.333,00
		C	13.333,00	10.000,00	3.333,00			3.333,00
H41570	CAMPAGNA DI PREVENZIONE E CONTRASTO DELL'ALCOLISMO - L.R. 15/07 ART. 21 - PER LA SOLA GESTIONE DEI RESIDUI	A						
		B						
		C						
H41572	INTERVENTI REGIONALI A FAVORE DELLE COOPERATIVE INTEGRATE PER LE SPESE DI INVESTIMENTO DI CUI ALL'ART.3 LETT. B) C) DELLA L.R. N. 9 DEL 14.1.87 (L.R. N. 7/89) - RIALLOCAZIONE STANZIAMENTO - PER LA SOLA GESTIONE DEI RESIDUI	A	1.096.523,32	27.000,00		629.473,52	440.049,80	
		B						
		C	1.096.523,32	27.000,00	1.069.523,32			
H41574	COFINANZIAMENTO REGIONALE DEL PROGETTO "L'AMBIGUITA' DELL'ACCOGLIENZA (ADA)" - DD.GG.RR. NN. 92/2009, 802/2009, 215/2010, 60/2011 E 195/2012	A						
		B	22.531,08	15.904,29	22.531,08			6.626,79
		C	22.531,08	15.904,29	6.626,79			6.626,79
H41575	INTERVENTI FINALIZZATI ALLA LOTTA DELLA POVERTA' E DELL'ESCLUSIONE SOCIALE ED AZIONI A SOSTEGNO DELLE PERSONE ANZIANE IN DIFFICOLTA' - (ART. 12, COMMA 5, L.R. N. 26 DEL 29/12/2007) - PER LA SOLA GESTIONE DEI RESIDUI	A	10.000.000,00	1.855.000,00			4.927.000,00	3.218.000,00
		B						
		C	10.000.000,00	1.855.000,00	8.145.000,00			3.218.000,00
H41576	MISURE DI SOSTEGNO DELLA GENITORIALITA' (ART. 54, COMMA 3, L.R. 26 DEL 29.12.2007) - PER LA SOLA GESTIONE DEI RESIDUI	A						
		B						
		C						

SPESA		A	RESIDUI INIZIALI	RESIDUI PAGATI	RESIDUI RIACC. INSUSS.	RESIDUI PERENTI	RIACCERTATI REIMPUTATI	RESIDUI A NUOVO
		B	STANZIAMENTO COMPETENZA	COMPETENZA PAGATA	IMPEGNI	ECONOMIE	RIACCERTATI	RESIDUI DI NUOVA FORMAZ.
CAPITOLO	DENOMINAZIONE	C	STANZIAMENTO CASSA	TOTALE PAGAMENTI	DIFFERENZE DI CASSA			TOTALE RESIDUI
H41577	FONDO PER SOGGIORNI ESTIVI E WEEKEND DI SOLLIEVO DURANTE TUTTO L'ANNO IN LUOGHI DI VILLEGGIATURA PER DISABILI IN ETA' EVOLUTIVA ED ADULTI (ART. 56, COMMA 3, L.R. 26 DEL 29.12.2007) - PER LA SOLA GESTIONE DEI RESIDUI	A	995.128,00	852.396,00		27.282,00		115.450,00
		B						
		C	995.128,00	852.396,00	142.732,00			115.450,00
H41578	COFINANZIAMENTO REGIONALE DEL PROGETTO DENOMINATO "ATTENZIONE PER LE VITTIME DEL CRIMINE (AVICRI)" NELL'AMBITO DEL BANDO DAPHNE II 2004-2008 - D.G.R. N. 844 DEL 31/10/2007	A						
		B						
		C						
H41579	COFINANZIAMENTO REGIONALE DEL PROGETTO "ISA" NELL'AMBITO DEL PROGRAMMA DI INIZIATIVA COMUNITARIA "DAPHNE II 2004-2008" - D.G.R. N. 157/2008	A						
		B						
		C						
H41580	COFINANZIAMENTO REGIONALE PER LE POLITICHE DELLA FAMIGLIA AI SENSI DELLA LEGGE 296/06 ART. 1, CC. 1250 E 1251	A	468.432,20	297.707,72		170.724,48		
		B						
		C	468.432,20	297.707,72	170.724,48			
H41582	FONDO REGIONALE PER GLI ONERI CONNESSI ALLA GESTIONE DELLE FUNZIONI CONCESSORIE IN MATERIA DI INVALIDITA' CIVILE, CECITA' E SORDOMUTISMO DI CUI AL DPCM 22/12/2000 (L.R. N. 14/2008, ART. 1 COMMA 30) - PER LA SOLA GESTIONE DEI RESIDUI	A	76,67				76,67	
		B						
		C	76,67		76,67			
H41584	FONDO PER L'INTEGRAZIONE SOCIO-SANITARIA - L.R. 24.12.2008, N. 31, ART. 52 - PER LA SOLA GESTIONE DEI RESIDUI	A	58.733.944,40	2.269.075,27		26.550.924,73	4.562.233,84	25.351.710,56
		B						
		C	58.733.944,40	2.269.075,27	56.464.869,13			25.351.710,56
H41585	FINANZIAMENTO DELL'ATTIVITA' DEL POLO DI SOLIDARIETA' E DI ASSISTENZA DIURNA AI SENZA FISSA DIMORA - L.R. 24.12.2008, N. 31, ART. 47 - PER LA SOLA GESTIONE DEI RESIDUI	A	200.000,00	100.000,00				100.000,00
		B						
		C	200.000,00	100.000,00	100.000,00			100.000,00

SPESA		A	RESIDUI INIZIALI	RESIDUI PAGATI	RESIDUI RIACC. INSUSS.	RESIDUI PERENTI	RIACCERTATI REIMPUTATI	RESIDUI A NUOVO
		B	STANZIAMENTO COMPETENZA	COMPETENZA PAGATA	IMPEGNI	ECONOMIE	RIACCERTATI	RESIDUI DI NUOVA FORMAZ.
CAPITOLO	DENOMINAZIONE	C	STANZIAMENTO CASSA	TOTALE PAGAMENTI	DIFFERENZE DI CASSA			TOTALE RESIDUI
H41586	FONDO PER IL CONTRASTO ALL'ABUSO DI ALCOLICI - L.R. 24.12.2008, N. 31, ART. 49 - PER LA SOLA GESTIONE DEI RESIDUI	A	1.200.000,00			400.000,00	480.000,00	320.000,00
		B						
		C	1.200.000,00		1.200.000,00			320.000,00
H41588	INTERVENTI INTEGRATI PER LA DISABILITA' - PARTE CORRENTE - L.R. 27/02/2009, N. 2 - PER LA SOLA GESTIONE DEI RESIDUI	A						
		B						
		C						
H41591	CONTRIBUTI PER CONTRASTARE IL FENOMENO DELLA VIOLENZA SESSUALE NEI CONFRONTI DELLE DONNE L.R. 16/2009. - PER LA SOLA GESTIONE DEI RESIDUI	A	450.000,00	70.186,88		300.000,00	36.895,45	42.917,67
		B						
		C	450.000,00	70.186,88	379.813,12			42.917,67
H41593	COFINANZIAMENTO REGIONALE DEL PROGETTO INDIVIDUALIZZATO DI ASSISTENZA PER PERSONE VITTIME DI TRATTA DENOMINATO "ALTA QUOTA" - D.G.R. N. 626 DEL 07/08/2009	A						
		B						
		C						
H41595	COFINANZIAMENTO REGIONALE DEL PROGETTO "STREGA" NELL'AMBITO DELL'AVVISO PER IL FINANZIAMENTO DI PROGETTI FINALIZZATI A RAFFORZARE LE AZIONI DI PREVENZIONE E CONTRASTO ALLA VIOLENZA DI GENERE - D.G.R. N. 689/09	A						
		B						
		C						
H41597	COFINANZIAMENTO REGIONALE DEL PROGETTO "PRENDERE IL VOLO" PERCORSI DI ASSISTENZA E DI INTEGRAZIONE SOCIALE VITTIME CHE INTENDONO SOTTRARSI AL TRAFFICO DI PERSONE A SCOPO DI SFRUTTAMENTO - DD.GG.RR. NN. 774/09, 215/2010, 60/2011 E 195/2012	A	32.227,50			32.227,50		
		B	42.500,00		42.500,00			42.500,00
		C	74.727,50		74.727,50			42.500,00

SPESA		A	RESIDUI INIZIALI	RESIDUI PAGATI	RESIDUI RIACC. INSUSS.	RESIDUI PERENTI	RIACCERTATI REIMPUTATI	RESIDUI A NUOVO
		B	STANZIAMENTO COMPETENZA	COMPETENZA PAGATA	IMPEGNI	ECONOMIE	RIACCERTATI	RESIDUI DI NUOVA FORMAZ.
CAPITOLO	DENOMINAZIONE	C	STANZIAMENTO CASSA	TOTALE PAGAMENTI	DIFFERENZE DI CASSA			TOTALE RESIDUI
H41598	COFINANZIAMENTO REGIONALE DEL PROGETTO "EUROPA S.P.A. - STRUMENTI DI PARTECIPAZIONE ATTIVA NELL'EUROPA DEL XXI SECOLO" PER LA PROMOZIONE DEL DIBATTITO SULL'INCLUSIONE SOCIALE CON PARTICOLARE RIGUARDO ALLA PRESENZA DELLA COMUNITA' ROM NEL TERRITORIO REGIONALE - DD.GG.RR. NN. 797/2009 E 216/2010	A B C						
H41599	COFINANZIAMENTO REGIONALE DEL PROGETTO "RIGHT JOB" PERCORSI DI ASSISTENZA E DI INTEGRAZIONE SOCIALE VITTIME CHE INTENDONO SOTTRARSI AL TRAFFICO DI PERSONE A SCOPO DI SFRUTTAMENTO - DD.GG.RR. NN. 803/2009, 215/2010, 60/2011 E 195/2012	A B C	 32.536,78 32.536,78		 32.536,78 32.536,78			 32.536,78 32.536,78
H41600	INTERVENTI PER CONTRASTARE IL FENOMENO DELLO STALKING - L.R. 3/2010, ART. 1, COMMA 37 - PER LA SOLA GESTIONE DEI RESIDUI	A B C						
H41601	CONTRIBUTI PER IL SOSTEGNO ALLA RICERCA E SPERIMENTAZIONE DELLA SCLEROSI MULTIPLA - L.R. 3/2010, ART. 1, COMMA 50 - PER LA SOLA GESTIONE DEI RESIDUI	A B C						
H41603	CAMPAGNA DI PREVENZIONE DELLA DIFFUSIONE DELLA TUBERCOLOSI - L.R. 9/2010, ART. 2, COMMA 128 - PER LA SOLA GESTIONE DEI RESIDUI	A B C						
H41604	FONDO A SOSTEGNO DEI GENITORI SEPARATI IN DIFFICOLTA' - PARTE CORRENTE - L.R. 9/2010, ART. 2, COMMA 134 - PER LA SOLA GESTIONE DEI RESIDUI	A B C	50.000,00 50.000,00		 50.000,00		30.000,00	20.000,00 20.000,00

SPESA		A	RESIDUI INIZIALI	RESIDUI PAGATI	RESIDUI RIACC. INSUSS.	RESIDUI PERENTI	RIACCERTATI REIMPUTATI	RESIDUI A NUOVO
		B	STANZIAMENTO COMPETENZA	COMPETENZA PAGATA	IMPEGNI	ECONOMIE	RIACCERTATI	RESIDUI DI NUOVA FORMAZ.
CAPITOLO	DENOMINAZIONE	C	STANZIAMENTO CASSA	TOTALE PAGAMENTI	DIFFERENZE DI CASSA			TOTALE RESIDUI
H41900	SPESE PER INTERVENTI SOCIO-ASSISTENZIALI (PARTE CORRENTE)	A						
		B	189.235.000,00	6.754.730,93	187.612.450,46	1.622.549,54	1.763.973,64	179.093.745,89
		C	189.235.000,00	6.754.730,93	182.480.269,07			179.093.745,89
	TOTALE UPB H41	A	484.871.900,38	245.134.275,10	12.519.904,24	59.579.459,22	51.370.256,93	116.268.004,89
		B	236.329.320,86	6.802.091,22	226.400.712,02	9.928.608,84	28.133.361,34	191.465.259,46
		C	721.201.221,24	251.936.366,32	469.264.854,92			307.733.264,35
H42503	FONDO REGIONALE PER SPESE DI INVESTIMENTO (L.R. 09/09/96, N. 38).	A	192.121,00	119.212,00		72.909,00		
		B						
		C	192.121,00	119.212,00	72.909,00			
H42516	CONCORSO REGIONALE ALL'ISTITUZIONE DI UNA FONDAZIONE PER L'ASSISTENZA AI DISABILI GRAVI PRIVI DEI PROPRI FAMILIARI - ART. 44, L.R. N. 2 DEL 27.2.2004	A						
		B						
		C						
H42517	FONDO REGIONALE PER LA REALIZZAZIONE DI CASE FAMIGLIA PER PERSONE AFFETTE DA MALATTIE PSICHICHE - L.R. 28/04/06 N. 4 ART. 123 -	A						
		B						
		C						
H42518	INTEGRAZIONE REGIONALE DELL'ASSEGNAZIONE DELLO STATO DELLE RISORSE INDISTINTE PER L'ATTUAZIONE DELLA LEGGE N. 328/2000 (PARTE CAPITALE)	A	7.857.878,00	450.000,00		1.907.878,00	5.000.000,00	500.000,00
		B	7.000.000,00		1.345.440,00	5.654.560,00	845.440,00	500.000,00
		C	14.857.878,00	450.000,00	14.407.878,00			1.000.000,00
H42520	FINANZIAMENTI REGIONALI PER LA RIQUALIFICAZIONE ED IL RIPRISTINO DELLE CONDIZIONI IGIENICO-SANITARIE DEI CAMPI NOMADI DEL COMUNE DI ROMA - L.R. 24.12.2008, N. 31, ART. 46	A						
		B						
		C						
H42522	INTERVENTI INTEGRATI PER LA DISABILITA' - PARTE CAPITALE - L.R. 27/02/2009, N. 2	A	1.000.000,00			1.000.000,00		
		B						
		C	1.000.000,00		1.000.000,00			
H42524	INTERVENTI DI RISANAMENTO IGENICO SANITARIO CIMITERI - L.R. 9/2010, ART. 2	A	345.000,00	34.500,00			310.500,00	
		B	345.000,00			345.000,00		
		C	690.000,00	34.500,00	655.500,00			

SPESA		A	RESIDUI INIZIALI	RESIDUI PAGATI	RESIDUI RIACC. INSUSS.	RESIDUI PERENTI	RIACCERTATI REIMPUTATI	RESIDUI A NUOVO
		B	STANZIAMENTO COMPETENZA	COMPETENZA PAGATA	IMPEGNI	ECONOMIE	RIACCERTATI	RESIDUI DI NUOVA FORMAZ.
CAPITOLO	DENOMINAZIONE	C	STANZIAMENTO CASSA	TOTALE PAGAMENTI	DIFFERENZE DI CASSA			TOTALE RESIDUI
H42525	FONDO A SOSTEGNO DEI GENITORI SEPARATI IN DIFFICOLTA' - PARTE CAPITALE - L.R. 9/2010, ART. 2, COMMA 134	A	500.000,00				250.000,00	250.000,00
		B						
		C	500.000,00		500.000,00			250.000,00
	TOTALE UPB H42	A	9.894.999,00	603.712,00		2.980.787,00	5.560.500,00	750.000,00
		B	7.345.000,00		1.345.440,00	5.999.560,00	845.440,00	500.000,00
		C	17.239.999,00	603.712,00	16.636.287,00			1.250.000,00
H43101	UTILIZZAZIONE DELL'ASSEGNAZIONE DELLO STATO RELATIVA AL FONDO NAZIONALE PER LE POLITICHE MIGRATORIE ISTITUITO AI SENSI DEL DLGS N. 286/98	A						
		B						
		C						
H43102	COFINANZIAMENTO REGIONALE AI PROGRAMMI FINANZIATI CON IL FONDO NAZIONALE PER LE POLITICHE MIGRATORIE (ART. 58 COMMA 4 DPR N. 394/99 (ART. 92 L.R. 10/2001)	A	1.618.273,00	1.228.591,00		389.682,00		
		B						
		C	1.618.273,00	1.228.591,00	389.682,00			
H43104	UTILIZZAZIONE DEL FONDO DI CUI ALLA LEGGE 416/89 PER IL FINANZIAMENTO DEI PROGRAMMI A FAVORE DEI LAVORATORI IMMIGRATI	A						
		B						
		C						
H43105	UTILIZZAZIONE DELL'ASSEGNAZIONE DELLO STATO DELLE RISORSE DI CUI ALL'ACCORDO DI PROGRAMMA MINISTERO DEL LAVORO REGIONE LAZIO CONCERNENTE L'ATTIVAZIONE DI PROGETTI SPERIMENTALI PER L'IMMIGRAZIONE	A						
		B	968.200,00			968.200,00		
		C	968.200,00		968.200,00			
H43107	INTERVENTI FINALIZZATI ALLA DIFFUSIONE DELLA CONOSCENZA DELLA LINGUA ITALIANA DESTINATO AI CITTADINI EXTRACOMUNITARI REGOLARMENTE PRESENTI IN ITALIA	A						
		B	762.002,00		762.002,00		762.002,00	
		C	762.002,00		762.002,00			

SPESA		A	RESIDUI INIZIALI	RESIDUI PAGATI	RESIDUI RIACC. INSUSS.	RESIDUI PERENTI	RIACCERTATI REIMPUTATI	RESIDUI A NUOVO
		B	STANZIAMENTO COMPETENZA	COMPETENZA PAGATA	IMPEGNI	ECONOMIE	RIACCERTATI	RESIDUI DI NUOVA FORMAZ.
CAPITOLO	DENOMINAZIONE	C	STANZIAMENTO CASSA	TOTALE PAGAMENTI	DIFFERENZE DI CASSA			TOTALE RESIDUI
H43108	COFINANZIAMENTO REGIONALE DEGLI INTERVENTI FINALIZZATI ALLA DIFFUSIONE DELLA CONOSCENZA DELLA LINGUA ITALIANA DESTINATO AI CITTADINI EXTRACOMUNITARI REGOLARMENTE PRESENTI IN ITALIA	A	65.200,00			65.200,00		
		B						
		C	65.200,00		65.200,00			
H43109	UTILIZZAZIONE ASSEGNAZIONE DELLO STATO PER IL FINANZIAMENTO DI INTERVENTI FORMATIVI RIVOLTI A CITTADINI EXTRACOMUNITARI CHE ASPIRANO A FAR INGRESSO IN ITALIA PER MOTIVI DI LAVORO (D.D. 16.5.2005 - MINISTERO DEL LAVORO E DELLE POLITICHE SOCIALI)	A						
		B						
		C						
H43110	UTILIZZAZIONE DELL'ASSEGNAZIONE DELLO STATO PER L'IMPLEMENTAZIONE DI MISURE DI INTEGRAZIONE SOCIALE DEI CITTADINI EXTRACOMUNITARI D.I. 25/08/2006	A	763.351,00	693.799,00		69.552,00		
		B	38.869,00		38.869,00		7.773,80	31.095,20
		C	802.220,00	693.799,00	108.421,00			31.095,20
H43111	UTILIZZAZIONE DELL'ASSEGNAZIONE DELLO STATO PER L'IMPLEMENTAZIONE DI MISURE DI INTEGRAZIONE SOCIALE DEI CITTADINI EXTRACOMUNITARI CONNESSE ALLE QUOTE DI INGRESSO PREVISTE DAI DECRETI FLUSSI ANNO 2006	A						
		B						
		C						
H43113	UTILIZZAZIONE DELL'ASSEGNAZIONE FONDI DELLO STATO PER LA REALIZZAZIONE DEI PROGETTI DI CUI AL FONDO EUROPEO PER L'INTEGRAZIONE DEI CITTADINI DI PAESI TERZI - FEI 2007-2013	A						
		B	1.004.828,50		104.000,00	900.828,50	104.000,00	
		C	1.004.828,50		1.004.828,50			
H43504	CONTRIBUTI AGLI ENTI LOCALI PER GLI INTERVENTI SOCIO-ASSISTENZIALI NEL SETTORE DELL'EMIGRAZIONE (L.R. 31 LUGLIO 2003 N. 23) - PER LA SOLA GESTIONE DEI RESIDUI.	A	50.000,00	50.000,00				
		B						
		C	50.000,00	50.000,00				

SPESA		A	RESIDUI INIZIALI	RESIDUI PAGATI	RESIDUI RIACC. INSUSS.	RESIDUI PERENTI	RIACCERTATI REIMPUTATI	RESIDUI A NUOVO
		B	STANZIAMENTO COMPETENZA	COMPETENZA PAGATA	IMPEGNI	ECONOMIE	RIACCERTATI	RESIDUI DI NUOVA FORMAZ.
CAPITOLO	DENOMINAZIONE	C	STANZIAMENTO CASSA	TOTALE PAGAMENTI	DIFFERENZE DI CASSA			TOTALE RESIDUI
H43505	CONTRIBUTI ALLE ASSOCIAZIONI, ENTI OD ISTITUZIONI OPERANTI NEL SETTORE DELL'EMIGRAZIONE (L.R. 31 LUGLIO 2003 N. 23) - PER LA SOLA GESTIONE DEI RESIDUI.	A	13.400,00	3.295,58		10.104,42		
		B						
		C	13.400,00	3.295,58	10.104,42			
H43506	INTERVENTI DELLA REGIONE NEL SETTORE DELL'EMIGRAZIONE (L.R. 31 LUGLIO 2003 N. 23) - PER LA SOLA GESTIONE DEI RESIDUI	A	300.000,00			300.000,00		
		B						
		C	300.000,00		300.000,00			
H43507	CONTRIBUTI PER STUDI E RICERCHE SUL FENOMENO MIGRATORIO NELLA REGIONE LAZIO (L.R. 4/2006, ART. 187, COMMA 3) - L.R. 9/2010, ART. 2, COMMA 83 - PER LA SOLA GESTIONE DEI RESIDUI	A						
		B						
		C						
H43508	COFINANZIAMENTO REGIONALE DEL PROGRAMMA DI INTERVENTI FORMATIVI RIVOLTI A CITTADINI EXTRACOMUNITARI CHE ASPIRANO A FARE INGRESSO IN ITALIA PER MOTIVI DI LAVORO, DI CUI AL D.D. 16.05.2005 - D.G.R. N. 582 DEL 12/09/2006	A						
		B						
		C						
H43510	TUTELA DELL'ESERCIZIO DEI DIRITTI CIVILI E SOCIALI DA PARTE DEI CITTADINI STRANIERI IMMIGRATI NEL TERRITORIO LAZIALE - L.R. 10 DEL 14/07/2008 - PER LA SOLA GESTIONE DEI RESIDUI	A	1.627.656,37	514.997,12		401.599,00	611.360,25	99.700,00
		B						
		C	1.627.656,37	514.997,12	1.112.659,25			99.700,00
H43512	COFINANZIAMENTO REGIONALE RELATIVO AL PROGETTO CODICE PROG-101513 DENOMINATO: "AZIONE DI SISTEMA PER LA REALIZZAZIONE DI PIANI REGIONALI D'INTEGRAZIONE LINGUISTICA E SOCIALE DEGLI STRANIERI NEL LAZIO - PRILS LAZIO"	A						
		B	180.021,50		180.021,50			180.021,50
		C	180.021,50		180.021,50			180.021,50

SPESA		A	RESIDUI INIZIALI	RESIDUI PAGATI	RESIDUI RIACC. INSUSS.	RESIDUI PERENTI	RIACCERTATI REIMPUTATI	RESIDUI A NUOVO
		B	STANZIAMENTO COMPETENZA	COMPETENZA PAGATA	IMPEGNI	ECONOMIE	RIACCERTATI	RESIDUI DI NUOVA FORMAZ.
CAPITOLO	DENOMINAZIONE	C	STANZIAMENTO CASSA	TOTALE PAGAMENTI	DIFFERENZE DI CASSA			TOTALE RESIDUI
H43900	SPESE PER INTERVENTI IN MATERIA DI IMMIGRAZIONE ED EMIGRAZIONE (PARTE CORRENTE)	A						
		B	600.000,00		596.800,00	3.200,00	596.800,00	
		C	600.000,00		600.000,00			
	TOTALE UPB H43	A	4.437.880,37	2.490.682,70		1.236.137,42	611.360,25	99.700,00
		B	3.553.921,00		1.681.692,50	1.872.228,50	1.470.575,80	211.116,70
		C	7.991.801,37	2.490.682,70	5.501.118,67			310.816,70
	TOTALE FUNZIONE OBIETTIVO H4	A	499.204.779,75	248.228.669,80	12.519.904,24	63.796.383,64	57.542.117,18	117.117.704,89
		B	247.228.241,86	6.802.091,22	229.427.844,52	17.800.397,34	30.449.377,14	192.176.376,16
		C	746.433.021,61	255.030.761,02	491.402.260,59			309.294.081,05
R15402	TRASFERIMENTO AI COMUNI DELLA REGIONE DELLE SOMME OCCORRENTI PER GARANTIRE AI CITTADINI EMIGRATI ALL'ESTERO IL DIRITTO DI VOTO NELLE ELEZIONI REGIONALI ED AMMINISTRATIVE (L.R. N.12 DEL 16/2/1990) - SPESA OBBLIGATORIA)	A	49.682,49	49.682,49				
		B	60.696,23		46.893,66	13.802,57		46.893,66
		C	110.378,72	49.682,49	60.696,23			46.893,66
	TOTALE UPB R15	A	49.682,49	49.682,49				
		B	60.696,23		46.893,66	13.802,57		46.893,66
		C	110.378,72	49.682,49	60.696,23			46.893,66
	TOTALE FUNZIONE OBIETTIVO R1	A	49.682,49	49.682,49				
		B	60.696,23		46.893,66	13.802,57		46.893,66
		C	110.378,72	49.682,49	60.696,23			46.893,66
R31546	SVILUPPO DI UNA RETE REGIONALE DELLE BANCHE DEL TEMPO - L.R. 24.12.2008, N. 31, ART. 48 - PER LA SOLA GESTIONE DEI RESIDUI	A	50.000,00			50.000,00		
		B						
		C	50.000,00		50.000,00			
	TOTALE UPB R31	A	50.000,00			50.000,00		
		B						
		C	50.000,00		50.000,00			
	TOTALE FUNZIONE OBIETTIVO R3	A	50.000,00			50.000,00		
		B						
		C	50.000,00		50.000,00			

SPESA		A	RESIDUI INIZIALI	RESIDUI PAGATI	RESIDUI RIACC. INSUSS.	RESIDUI PERENTI	RIACCERTATI REIMPUTATI	RESIDUI A NUOVO
		B	STANZIAMENTO COMPETENZA	COMPETENZA PAGATA	IMPEGNI	ECONOMIE	RIACCERTATI	RESIDUI DI NUOVA FORMAZ.
CAPITOLO	DENOMINAZIONE	C	STANZIAMENTO CASSA	TOTALE PAGAMENTI	DIFFERENZE DI CASSA			TOTALE RESIDUI
	TOTALE ASSESSORATO 51	A	499.304.462,24	248.278.352,29	12.519.904,24	63.846.383,64	57.542.117,18	117.117.704,89
		B	247.288.938,09	6.802.091,22	229.474.738,18	17.814.199,91	30.449.377,14	192.223.269,82
		C	746.593.400,33	255.080.443,51	491.512.956,82			309.340.974,71

ASSESSORATO RISORSE STRATEGICHE (PROGRAMMAZIONE, BILANCIO, INFORMATIZZAZIONE)

SPESA		A	RESIDUI INIZIALI	RESIDUI PAGATI	RESIDUI RIACC. INSUSS.	RESIDUI PERENTI	RIACCERTATI REIMPUTATI	RESIDUI A NUOVO
		B	STANZIAMENTO COMPETENZA	COMPETENZA PAGATA	IMPEGNI	ECONOMIE	RIACCERTATI	RESIDUI DI NUOVA FORMAZ.
CAPITOLO	DENOMINAZIONE	C	STANZIAMENTO CASSA	TOTALE PAGAMENTI	DIFFERENZE DI CASSA			TOTALE RESIDUI
A32554	DOCUP OBIETTIVO 2 2000/2006 - QUOTA REGIONALE OVERBOOKING	A						
		B	8.435.346,93	1.803.645,91	4.126.811,35	4.308.535,58	1.671.866,88	651.298,56
		C	8.435.346,93	1.803.645,91	6.631.701,02			651.298,56
	TOTALE UPB A32	A						
		B	8.435.346,93	1.803.645,91	4.126.811,35	4.308.535,58	1.671.866,88	651.298,56
		C	8.435.346,93	1.803.645,91	6.631.701,02			651.298,56
A34170	UTILIZZAZIONE DELL'ASSEGNAZIONE DELLO STATO A REINTEGRO DELLE RISORSE MESSE A DISPOSIZIONE SULL'OBIETTIVO 5B PER LA RICOSTRUZIONE DELLE AREE TERREMOTATE DELL'UMBRIA E DELLE MARCHE (DEL. CIPE N. 75 DEL 9.6.1999)	A						
		B	3.713.409,95	30.541,20	319.405,29	3.394.004,66	288.864,09	
		C	3.713.409,95	30.541,20	3.682.868,75			
	TOTALE UPB A34	A						
		B	3.713.409,95	30.541,20	319.405,29	3.394.004,66	288.864,09	
		C	3.713.409,95	30.541,20	3.682.868,75			
A38101	P.O.R. 2007/2013 MISURA 1.1 - POTENZIAMENTO E MESSA IN RETE DELLE ATTIVITA' DI RICERCA E TRASFERIMENTO TECNOLOGICO - QUOTA U.E.	A						
		B	38.296.895,50	9.530.382,37	36.392.332,37	1.904.563,13	19.661.950,00	7.200.000,00
		C	38.296.895,50	9.530.382,37	28.766.513,13			7.200.000,00
A38102	P.O.R. 2007/2013 MISURA 1.1 - POTENZIAMENTO E MESSA IN RETE DELLE ATTIVITA' DI RICERCA E TRASFERIMENTO TECNOLOGICO - QUOTA STATO	A						
		B	36.854.550,45	9.170.595,79	35.022.536,47	1.832.013,98	18.922.660,68	6.929.280,00
		C	36.854.550,45	9.170.595,79	27.683.954,66			6.929.280,00
A38103	P.O.R. 2007/2013 MISURA 1.1 - POTENZIAMENTO E MESSA IN RETE DELLE ATTIVITA' DI RICERCA E TRASFERIMENTO TECNOLOGICO - QUOTA REGIONE	A						
		B	1.485.747,18	404.188,71	1.414.198,03	71.549,15	739.289,32	270.720,00
		C	1.485.747,18	404.188,71	1.081.558,47			270.720,00

SPESA								
		A	RESIDUI INIZIALI	RESIDUI PAGATI	RESIDUI RIACC. INSUSS.	RESIDUI PERENTI	RIACCERTATI REIMPUTATI	RESIDUI A NUOVO
		B	STANZIAMENTO COMPETENZA	COMPETENZA PAGATA	IMPEGNI	ECONOMIE	RIACCERTATI	RESIDUI DI NUOVA FORMAZ.
CAPITOLO	DENOMINAZIONE	C	STANZIAMENTO CASSA	TOTALE PAGAMENTI	DIFFERENZE DI CASSA			TOTALE RESIDUI
A38104	P.O.R. 2007/2013 MISURA 1.2 - SOSTEGNO AGLI INVESTIMENTI INNOVATIVI DELLE PMI - QUOTA U.E.	A						
		B	21.748.890,76	6.068.124,51	20.962.995,11	785.895,65	14.894.870,60	
		C	21.748.890,76	6.068.124,51	15.680.766,25			
A38105	P.O.R. 2007/2013 MISURA 1.2 - SOSTEGNO AGLI INVESTIMENTI INNOVATIVI DELLE PMI - QUOTA STATO	A						
		B	20.929.985,58	5.838.852,09	20.173.634,61	756.350,97	14.334.782,52	
		C	20.929.985,58	5.838.852,09	15.091.133,49			
A38106	P.O.R. 2007/2013 MISURA 1.2 - SOSTEGNO AGLI INVESTIMENTI INNOVATIVI DELLE PMI - QUOTA REGIONE	A						
		B	1.016.579,18	426.945,42	987.033,50	29.545,68	560.088,08	
		C	1.016.579,18	426.945,42	589.633,76			
A38107	P.O.R. 2007/2013 MISURA 1.3 - PROMOZIONE DELL'IMPRESA INNOVATIVA, PATRIMONIALIZZAZIONE E CRESCITA DIMENSIONALE DELLE PMI - QUOTA U.E.	A						
		B	5.000.000,00	2.400.000,00	5.000.000,00		2.600.000,00	
		C	5.000.000,00	2.400.000,00	2.600.000,00			
A38108	P.O.R. 2007/2013 MISURA 1.3 - PROMOZIONE DELL'IMPRESA INNOVATIVA, PATRIMONIALIZZAZIONE E CRESCITA DIMENSIONALE DELLE PMI - QUOTA STATO	A						
		B	4.811.735,00	2.309.632,80	4.811.735,00		2.502.102,20	
		C	4.811.735,00	2.309.632,80	2.502.102,20			
A38109	P.O.R. 2007/2013 MISURA 1.3 - PROMOZIONE DELL'IMPRESA INNOVATIVA, PATRIMONIALIZZAZIONE E CRESCITA DIMENSIONALE DELLE PMI - QUOTA REGIONE	A						
		B	188.265,00	90.367,20	188.265,00		97.897,80	
		C	188.265,00	90.367,20	97.897,80			
A38110	P.O.R. 2007/2013 MISURA 1.4 - ACQUISIZIONE DI SERVIZI AVANZATI PER LE PMI - QUOTA U.E.	A						
		B	2.925.493,39	1.349.700,45	2.824.832,74	100.660,65	1.475.132,29	
		C	2.925.493,39	1.349.700,45	1.575.792,94			
A38111	P.O.R. 2007/2013 MISURA 1.4 - ACQUISIZIONE DI SERVIZI AVANZATI PER LE PMI - QUOTA STATO	A						
		B	2.815.341,76	1.298.874,79	2.718.466,23	96.875,53	1.419.591,44	
		C	2.815.341,76	1.298.874,79	1.516.466,97			
A38112	P.O.R. 2007/2013 MISURA 1.4 - ACQUISIZIONE DI SERVIZI AVANZATI PER LE PMI - QUOTA REGIONE	A						
		B	330.416,63	271.090,66	326.631,51	3.785,12	55.540,85	
		C	330.416,63	271.090,66	59.325,97			

SPESA		A	RESIDUI INIZIALI	RESIDUI PAGATI	RESIDUI RIACC. INSUSS.	RESIDUI PERENTI	RIACCERTATI REIMPUTATI	RESIDUI A NUOVO
		B	STANZIAMENTO COMPETENZA	COMPETENZA PAGATA	IMPEGNI	ECONOMIE	RIACCERTATI	RESIDUI DI NUOVA FORMAZ.
CAPITOLO	DENOMINAZIONE	C	STANZIAMENTO CASSA	TOTALE PAGAMENTI	DIFFERENZE DI CASSA			TOTALE RESIDUI
A38113	P.O.R. 2007/2013 MISURA 1.5 - SOSTEGNO ALL'ACCESSO AL CREDITO DELLE PMI ATTRAVERSO I CONFINI E I FONDI DI GARANZIA - QUOTA U.E.	A						
		B						
		C						
A38114	P.O.R. 2007/2013 MISURA 1.5 - SOSTEGNO ALL'ACCESSO AL CREDITO DELLE PMI ATTRAVERSO I CONFINI E I FONDI DI GARANZIA - QUOTA STATO	A						
		B						
		C						
A38115	P.O.R. 2007/2013 MISURA 1.5 - SOSTEGNO ALL'ACCESSO AL CREDITO DELLE PMI ATTRAVERSO I CONFINI E I FONDI DI GARANZIA - QUOTA REGIONE	A						
		B						
		C						
A38116	P.O.R. 2007/2013 MISURA 1.6 - PROMOZIONE DI PRODOTTI E PROCESSI PRODUTTIVI RISPETTOSI DELL'AMBIENTE - QUOTA U.E.	A						
		B	5.256.080,11	2.758.726,45	4.860.700,81	395.379,30	1.834.972,11	267.002,25
		C	5.256.080,11	2.758.726,45	2.497.353,66			267.002,25
A38117	P.O.R. 2007/2013 MISURA 1.6 - PROMOZIONE DI PRODOTTI E PROCESSI PRODUTTIVI RISPETTOSI DELL'AMBIENTE - QUOTA STATO	A						
		B	5.058.177,04	2.654.854,01	4.677.685,35	380.491,69	1.765.883,04	256.948,30
		C	5.058.177,04	2.654.854,01	2.403.323,03			256.948,30
A38118	P.O.R. 2007/2013 MISURA 1.6 - PROMOZIONE DI PRODOTTI E PROCESSI PRODUTTIVI RISPETTOSI DELL'AMBIENTE - QUOTA REGIONE	A						
		B	362.249,01	268.218,37	347.361,40	14.887,61	69.089,08	10.053,95
		C	362.249,01	268.218,37	94.030,64			10.053,95
A38119	P.O.R. 2007/2013 MISURA 1.7 - COOPERAZIONE INTERREGIONALE ART. 37B - QUOTA U.E.	A						
		B	500.000,00			500.000,00		
		C	500.000,00		500.000,00			
A38120	P.O.R. 2007/2013 MISURA 1.7 - COOPERAZIONE INTERREGIONALE ART. 37B - QUOTA STATO	A						
		B	481.174,00			481.174,00		
		C	481.174,00		481.174,00			
A38122	P.O.R. 2007/2013 MISURA 2.1 - PROMOZIONE DELL'EFFICIENZA ENERGETICA E DELLA PRODUZIONE DI ENERGIE RINNOVABILI - QUOTA U.E.	A						
		B	38.460.300,00	4.635.335,89	25.425.967,93	13.034.332,07	20.790.632,04	
		C	38.460.300,00	4.635.335,89	33.824.964,11			

SPESA								
		A	RESIDUI INIZIALI	RESIDUI PAGATI	RESIDUI RIACC. INSUSS.	RESIDUI PERENTI	RIACCERTATI REIMPUTATI	RESIDUI A NUOVO
		B	STANZIAMENTO COMPETENZA	COMPETENZA PAGATA	IMPEGNI	ECONOMIE	RIACCERTATI	RESIDUI DI NUOVA FORMAZ.
CAPITOLO	DENOMINAZIONE	C	STANZIAMENTO CASSA	TOTALE PAGAMENTI	DIFFERENZE DI CASSA			TOTALE RESIDUI
A38123	P.O.R. 2007/2013 MISURA 2.1 - PROMOZIONE DELL'EFFICIENZA ENERGETICA E DELLA PRODUZIONE DI ENERGIE RINNOVABILI - QUOTA STATO	A						
		B	37.012.157,00	4.460.805,12	24.468.834,71	12.543.322,29	20.008.029,59	
		C	37.012.157,00	4.460.805,12	32.551.351,88			
A38124	P.O.R. 2007/2013 MISURA 2.1 - PROMOZIONE DELL'EFFICIENZA ENERGETICA E DELLA PRODUZIONE DI ENERGIE RINNOVABILI - QUOTA REGIONE	A						
		B	1.866.083,00	174.529,78	957.132,20	908.950,80	782.602,42	
		C	1.866.083,00	174.529,78	1.691.553,22			
A38125	P.O.R. 2007/2013 MISURA 2.2 - BONIFICA E RECUPERO DELLE AREE E DEI SITI INQUINATI - QUOTA U.E.	A						
		B	10.291.490,02	1.279.937,85	8.625.186,02	1.666.304,00	7.345.248,17	
		C	10.291.490,02	1.279.937,85	9.011.552,17			
A38126	P.O.R. 2007/2013 MISURA 2.2 - BONIFICA E RECUPERO DELLE AREE E DEI SITI INQUINATI - QUOTA STATO	A						
		B	9.904.049,06	1.231.718,59	8.282.486,18	1.621.562,88	7.050.767,59	
		C	9.904.049,06	1.231.718,59	8.672.330,47			
A38127	P.O.R. 2007/2013 MISURA 2.2 - BONIFICA E RECUPERO DELLE AREE E DEI SITI INQUINATI - QUOTA REGIONE	A						
		B	387.440,93	48.165,28	324.699,63	62.741,30	276.534,35	
		C	387.440,93	48.165,28	339.275,65			
A38128	P.O.R. 2007/2013 MISURA 2.3 - PREVENZIONE E GESTIONE DEL RISCHIO IDROGEOLOGICO - QUOTA U.E.	A						
		B	14.863.600,48	4.410.512,30	14.642.759,63	220.840,85	10.232.247,33	
		C	14.863.600,48	4.410.512,30	10.453.088,18			
A38129	P.O.R. 2007/2013 MISURA 2.3 - PREVENZIONE E GESTIONE DEL RISCHIO IDROGEOLOGICO - QUOTA STATO	A						
		B	14.303.939,32	4.244.445,24	14.091.620,94	212.318,38	9.847.175,70	
		C	14.303.939,32	4.244.445,24	10.059.494,08			
A38130	P.O.R. 2007/2013 MISURA 2.3 - PREVENZIONE E GESTIONE DEL RISCHIO IDROGEOLOGICO - QUOTA REGIONE	A						
		B	559.661,20	166.067,04	553.504,49	6.156,71	387.437,45	
		C	559.661,20	166.067,04	393.594,16			
A38131	P.O.R. 2007/2013 MISURA 2.5 - INTERVENTI PER LA VALORIZZAZIONE E LA PROMOZIONE DEI GAC - QUOTA U.E.	A						
		B	2.500.000,00	287.500,00	2.500.000,00		2.212.500,00	
		C	2.500.000,00	287.500,00	2.212.500,00			
A38132	P.O.R. 2007/2013 MISURA 2.5 - INTERVENTI PER LA VALORIZZAZIONE E LA PROMOZIONE DEI GAC - QUOTA STATO	A						
		B	2.405.868,00	276.674,81	2.405.868,00		2.129.193,19	
		C	2.405.868,00	276.674,81	2.129.193,19			

SPESA		A	RESIDUI INIZIALI	RESIDUI PAGATI	RESIDUI RIACC. INSUSS.	RESIDUI PERENTI	RIACCERTATI REIMPUTATI	RESIDUI A NUOVO
		B	STANZIAMENTO COMPETENZA	COMPETENZA PAGATA	IMPEGNI	ECONOMIE	RIACCERTATI	RESIDUI DI NUOVA FORMAZ.
CAPITOLO	DENOMINAZIONE	C	STANZIAMENTO CASSA	TOTALE PAGAMENTI	DIFFERENZE DI CASSA			TOTALE RESIDUI
A38133	P.O.R. 2007/2013 MISURA 2.5 - INTERVENTI PER LA VALORIZZAZIONE E LA PROMOZIONE DEI GAC - QUOTA REGIONE	A						
		B	291.806,00	10.825,19	94.132,00	197.674,00	83.306,81	
		C	291.806,00	10.825,19	280.980,81			
A38134	P.O.R. 2007/2013 MISURA 2.4 - VALORIZZAZIONE DELLE STRUTTURE DI FRUIZIONE DELLE AREE PROTETTE - QUOTA U.E.	A						
		B	9.468.684,57	1.547.082,20	9.448.962,50	19.722,07	7.901.880,30	
		C	9.468.684,57	1.547.082,20	7.921.602,37			
A38135	P.O.R. 2007/2013 MISURA 2.4 - VALORIZZAZIONE DELLE STRUTTURE DI FRUIZIONE DELLE AREE PROTETTE - QUOTA STATO	A						
		B	9.112.199,66	1.488.919,46	9.093.810,08	18.389,58	7.604.890,62	
		C	9.112.199,66	1.488.919,46	7.623.280,20			
A38136	P.O.R. 2007/2013 MISURA 2.4 - VALORIZZAZIONE DELLE STRUTTURE DI FRUIZIONE DELLE AREE PROTETTE - QUOTA REGIONE	A						
		B	356.940,42	58.163,28	355.641,88	1.298,54	297.478,60	
		C	356.940,42	58.163,28	298.777,14			
A38137	P.O.R. 2007/2013 MISURA 2.6 - COOPERAZIONE INTERREGIONALE ART. 37B - QUOTA U.E.	A						
		B	500.000,00			500.000,00		
		C	500.000,00		500.000,00			
A38138	P.O.R. 2007/2013 MISURA 2.6 - COOPERAZIONE INTERREGIONALE ART. 37B - QUOTA STATO	A						
		B	481.174,00			481.174,00		
		C	481.174,00		481.174,00			
A38139	P.O.R. 2007/2013 MISURA 2.6 - COOPERAZIONE INTERREGIONALE ART. 37B - QUOTA REGIONE	A						
		B	18.826,00			18.826,00		
		C	18.826,00		18.826,00			
A38140	P.O.R. 2007/2013 MISURA 3.1 - MIGLIORAMENTO DELLA QUALITA' E DELL'EFFICIENZA DEL TPL, POTENZIAMENTO DELLA RETE INFRASTRUTTURALE E DEI NODI DI SCAMBIO - QUOTA U.E.	A						
		B	27.064.638,74	4.310.299,00	21.431.741,24	5.632.897,50	17.121.442,24	
		C	27.064.638,74	4.310.299,00	22.754.339,74			

SPESA		A	RESIDUI INIZIALI	RESIDUI PAGATI	RESIDUI RIACC. INSUSS.	RESIDUI PERENTI	RIACCERTATI REIMPUTATI	RESIDUI A NUOVO
		B	STANZIAMENTO COMPETENZA	COMPETENZA PAGATA	IMPEGNI	ECONOMIE	RIACCERTATI	RESIDUI DI NUOVA FORMAZ.
CAPITOLO	DENOMINAZIONE	C	STANZIAMENTO CASSA	TOTALE PAGAMENTI	DIFFERENZE DI CASSA			TOTALE RESIDUI
A38141	P.O.R. 2007/2013 MISURA 3.1 - MIGLIORAMENTO DELLA QUALITA' E DELL'EFFICIENZA DEL TPL, POTENZIAMENTO DELLA RETE INFRASTRUTTURALE E DEI NODI DI SCAMBIO - QUOTA STATO	A						
		B	26.028.235,44	4.148.231,76	20.608.576,84	5.419.658,60	16.460.345,08	
		C	26.028.235,44	4.148.231,76	21.880.003,68			
A38142	P.O.R. 2007/2013 MISURA 3.1 - MIGLIORAMENTO DELLA QUALITA' E DELL'EFFICIENZA DEL TPL, POTENZIAMENTO DELLA RETE INFRASTRUTTURALE E DEI NODI DI SCAMBIO - QUOTA REGIONE	A						
		B	1.036.403,30	162.067,24	823.164,40	213.238,90	661.097,16	
		C	1.036.403,30	162.067,24	874.336,06			
A38143	P.O.R. 2007/2013 MISURA 3.2 - PROMOZIONE DI TRASPORTI URBANI PULITI - QUOTA U.E.	A						
		B						
		C						
A38144	P.O.R. 2007/2013 MISURA 3.2 - PROMOZIONE DI TRASPORTI URBANI PULITI - QUOTA STATO	A						
		B						
		C						
A38145	P.O.R. 2007/2013 MISURA 3.2 - PROMOZIONE DI TRASPORTI URBANI PULITI - QUOTA REGIONE	A						
		B						
		C						
A38146	P.O.R. 2007/2013 MISURA 3.3 - INFRASTRUTTURE E SERVIZI DI CONNETTIVITA' - QUOTA U.E.	A						
		B	4.204.731,95	1.200.000,00	4.204.731,95		3.004.731,95	
		C	4.204.731,95	1.200.000,00	3.004.731,95			
A38147	P.O.R. 2007/2013 MISURA 3.3 - INFRASTRUTTURE E SERVIZI DI CONNETTIVITA' - QUOTA STATO	A						
		B	4.046.411,70	1.154.816,49	4.046.411,70		2.891.595,21	
		C	4.046.411,70	1.154.816,49	2.891.595,21			
A38148	P.O.R. 2007/2013 MISURA 3.3 - INFRASTRUTTURE E SERVIZI DI CONNETTIVITA' - QUOTA REGIONE	A						
		B	158.320,26	45.183,51	158.320,26		113.136,75	
		C	158.320,26	45.183,51	113.136,75			
A38152	POR 2007/2013 ATTIVITA' 1.7 - SVILUPPO DI APPLICAZIONI, PRODOTTI, PROCESSI, CONTENUTI E SERVIZI ICT - QUOTA U.E.	A						
		B	23.500.000,00		2.966.285,00	20.533.715,00	2.966.285,00	
		C	23.500.000,00		23.500.000,00			

SPESA		A	RESIDUI INIZIALI	RESIDUI PAGATI	RESIDUI RIACC. INSUSS.	RESIDUI PERENTI	RIACCERTATI REIMPUTATI	RESIDUI A NUOVO
		B	STANZIAMENTO COMPETENZA	COMPETENZA PAGATA	IMPEGNI	ECONOMIE	RIACCERTATI	RESIDUI DI NUOVA FORMAZ.
CAPITOLO	DENOMINAZIONE	C	STANZIAMENTO CASSA	TOTALE PAGAMENTI	DIFFERENZE DI CASSA			TOTALE RESIDUI
A38153	POR 2007/2013 - ATTIVITA' 1.7 - SVILUPPO DI APPLICAZIONI, PRODOTTI, PROCESSI, CONTENUTI E SERVIZI ICT - QUOTA STATO	A						
		B	22.615.157,00		2.854.752,68	19.760.404,32	2.854.752,68	
		C	22.615.157,00		22.615.157,00			
A38154	POR 2007/2013 ATTIVITA' 1.7 - SVILUPPO DI APPLICAZIONI, PRODOTTI, PROCESSI, CONTENUTI E SERVIZI ICT - QUOTA REGIONE	A						
		B	884.843,00		111.532,32	773.310,68	111.532,32	
		C	884.843,00		884.843,00			
A38155	POR 2007/2013 - ASSE V - SVILUPPO URBANO E LOCALE. QUOTA UE	A						
		B	40.000.000,00	966.237,55	40.000.000,00		39.033.762,45	
		C	40.000.000,00	966.237,55	39.033.762,45			
A38156	POR 2007/2013 - ASSE V - SVILUPPO URBANO E LOCALE. QUOTA STATO	A						
		B	38.493.885,00	929.907,01	38.493.885,00		37.563.977,99	
		C	38.493.885,00	929.907,01	37.563.977,99			
A38157	POR 2007/2013 - ASSE V - SVILUPPO URBANO E LOCALE. QUOTA REGIONE	A						
		B	1.506.115,00	36.330,54	1.504.000,00	2.115,00	1.467.669,46	
		C	1.506.115,00	36.330,54	1.469.784,46			
A38501	P.O.R. FERS 2007/2013 - QUOTA REGIONALE OVERBOOKING	A						
		B	1.000.000,00		1.000.000,00		1.000.000,00	
		C	1.000.000,00		1.000.000,00			
A38502	COFINANZIAMENTO REGIONALE PER LA REALIZZAZIONE DI INTERVENTI IN MATERIA DI RICERCA E INNOVAZIONE - DGR N. 493 DEL 17/10/2012	A						
		B	19.690.000,00		19.690.000,00		19.690.000,00	
		C	19.690.000,00		19.690.000,00			
	TOTALE UPB A38	A						
		B	511.074.541,64	82.114.308,75	419.872.415,71	91.202.125,93	322.824.102,46	14.934.004,50
		C	511.074.541,64	82.114.308,75	428.960.232,89			14.934.004,50
A39501	P.O.R. FSE 2007/2013 - QUOTA REGIONALE OVERBOOKING	A						
		B	4.000.000,00			4.000.000,00		
		C	4.000.000,00		4.000.000,00			
	TOTALE UPB A39	A						
		B	4.000.000,00			4.000.000,00		
		C	4.000.000,00		4.000.000,00			

SPESA		A	RESIDUI INIZIALI	RESIDUI PAGATI	RESIDUI RIACC. INSUSS.	RESIDUI PERENTI	RIACCERTATI REIMPUTATI	RESIDUI A NUOVO
		B	STANZIAMENTO COMPETENZA	COMPETENZA PAGATA	IMPEGNI	ECONOMIE	RIACCERTATI	RESIDUI DI NUOVA FORMAZ.
CAPITOLO	DENOMINAZIONE	C	STANZIAMENTO CASSA	TOTALE PAGAMENTI	DIFFERENZE DI CASSA			TOTALE RESIDUI
	TOTALE FUNZIONE OBIETTIVO A3	A						
		B	527.223.298,52	83.948.495,86	424.318.632,35	102.904.666,17	324.784.833,43	15.585.303,06
		C	527.223.298,52	83.948.495,86	443.274.802,66			15.585.303,06
B21525	FONDO PER LA CREATIVITA' - L.R. 24.12.2008, N. 31, ART. 19 - PER LA SOLA GESTIONE DEI RESIDUI	A						
		B						
		C						
B21527	FONDO REGIONALE PER LA VALORIZZAZIONE DEI BREVETTI - L.R. N. 8/09 - PER LA SOLA GESTIONE DEI RESIDUI	A						
		B						
		C						
	TOTALE UPB B21	A						
		B						
		C						
	TOTALE FUNZIONE OBIETTIVO B2	A						
		B						
		C						
C11101	UTILIZZAZIONE DELL'ASSEGNAZIONE DELLO STATO AI SENSI DELL'ART. 1, COMMA 7 DELLA LEGGE 17.5.1999 N. 144 PER LA COSTITUZIONE DEI NUCLEI DI VALUTAZIONE E VERIFICA DEGLI INVESTIMENTI PUBBLICI	A	475.106,65	136.136,47	8.607,11	19.018,91	246.180,38	65.163,78
		B	1.312.858,22	36.927,21	45.709,60	1.267.148,62	8.782,39	
		C	1.787.964,87	173.063,68	1.614.901,19			65.163,78
C11102	UTILIZZAZIONE DELL'ASSEGNAZIONE STATALE DELLA QUOTA PREMIALE PER IL NUCLEO REGIONALE DEI CONTI PUBBLICI TERRITORIALI - FONDO PER LE AREE SOTTOUTILIZZATE EX ART. 61 DELLA LEGGE N. 289/2002	A	1.332,00	1.332,00				
		B	107.754,92			107.754,92		
		C	109.086,92	1.332,00	107.754,92			
C11103	COFINANZIAMENTO REGIONALE DI PROGRAMMI AMMISSIBILI A FINANZIAMENTI COMUNITARI E NAZIONALI (PARTE CORRENTE)	A						
		B	7.898.939,60			7.898.939,60		
		C	7.898.939,60		7.898.939,60			

SPESA		A	RESIDUI INIZIALI	RESIDUI PAGATI	RESIDUI RIACC. INSUSS.	RESIDUI PERENTI	RIACCERTATI REIMPUTATI	RESIDUI A NUOVO
		B	STANZIAMENTO COMPETENZA	COMPETENZA PAGATA	IMPEGNI	ECONOMIE	RIACCERTATI	RESIDUI DI NUOVA FORMAZ.
CAPITOLO	DENOMINAZIONE	C	STANZIAMENTO CASSA	TOTALE PAGAMENTI	DIFFERENZE DI CASSA			TOTALE RESIDUI
C11501	CONVENZIONI CON LE UNIVERSITA' DEL LAZIO PER STUDI E RICERCHE DI RILEVANTE INTERESSE REGIONALE (L.R. 10/05/2001, N. 10 ART. 32) - PER LA SOLA GESTIONE DEI RESIDUI	A	44.400,00	22.800,00				21.600,00
		B						
		C	44.400,00	22.800,00	21.600,00			21.600,00
C11507	INIZIATIVE RELATIVE AL BILANCIO PARTECIPATO E DI GENERE - ART. 7 LETT. A) L.R. 16/05 - PER LA SOLA GESTIONE DEI RESIDUI	A	557.618,00	147.630,79		409.987,21		
		B						
		C	557.618,00	147.630,79	409.987,21			
C11508	ATTIVITA' PER LA CONOSCENZA E LA PROMOZIONE DELL'ALTRA ECONOMIA - PARTE CORRENTE - ART. 7, LETT. B), L.R. 16/05 E L.R. 20/2009. - PER LA SOLA GESTIONE DEI RESIDUI	A	249.999,60			249.999,60		
		B						
		C	249.999,60		249.999,60			
C11509	CONCORSO FINANZIARIO DELLA REGIONE AL QUADRO CITTADINO DI SOSTEGNO DEL COMUNE DI ROMA -ART. 9 L.R. 16/05 - PER LA SOLA GESTIONE DEI RESIDUI	A						
		B						
		C						
C11510	FONDO PER IL SOSTEGNO AL TERZO SETTORE - ART. 40 COMMA 3 L.R. N. 27/06 - PER LA SOLA GESTIONE DEI RESIDUI	A						
		B						
		C						
C11511	FONDO PER L'ASSISTENZA ALLA PROGETTAZIONE ALL'INTERNO DEL SETTIMO PROGRAMMA QUADRO DELLA RICERCA EUROPEA 2007-2013 E DI ALTRI RILEVANTI PROGRAMMI DI RICERCA A LIVELLO INTERNAZIONALE (ART. 25, COMMA 5, L.R. N. 26 DEL 29/12/2007) - PER LA SOLA GESTIONE DEI RESIDUI	A						
		B						
		C						
C11522	FINANZA LOCALE E BILANCIO CONSOLIDATO DELLA P.A. REGIONALE (ART. 9, COMMA 6, L.R. N. 26 DEL 29/12/2007) - PER LA SOLA GESTIONE DEI RESIDUI	A						
		B						
		C						

SPESA		A	RESIDUI INIZIALI	RESIDUI PAGATI	RESIDUI RIACC. INSUSS.	RESIDUI PERENTI	RIACCERTATI REIMPUTATI	RESIDUI A NUOVO
		B	STANZIAMENTO COMPETENZA	COMPETENZA PAGATA	IMPEGNI	ECONOMIE	RIACCERTATI	RESIDUI DI NUOVA FORMAZ.
CAPITOLO	DENOMINAZIONE	C	STANZIAMENTO CASSA	TOTALE PAGAMENTI	DIFFERENZE DI CASSA			TOTALE RESIDUI
C11523	FONDO DI DOTAZIONE PER LA FINANZIARIA LAZIALE DI SVILUPPO - FILAS S.P.A. (ART. 26, COMMA 4, L.R. N. 26 DEL 29/12/2007) - PER LA SOLA GESTIONE DEI RESIDUI	A	20.800.000,00	5.850.000,00		4.950.000,00	5.000.000,00	5.000.000,00
		B						
		C	20.800.000,00	5.850.000,00	14.950.000,00			5.000.000,00
C11533	SPESE PER LA FORMAZIONE DEI PIANI E DEGLI STRUMENTI DELLA PROGRAMMAZIONE REGIONALE - PER LA SOLA GESTIONE DEI RESIDUI	A	412.571,49	186.345,64			226.225,85	
		B						
		C	412.571,49	186.345,64	226.225,85			
C11900	SPESE RELATIVE ALLA PROGRAMMAZIONE REGIONALE (PARTE CORRENTE)	A						
		B	13.400.000,00	87.782,00	9.364.381,65	4.035.618,35	301.302,40	8.975.297,25
		C	13.400.000,00	87.782,00	13.312.218,00			8.975.297,25
	TOTALE UPB C11	A	22.541.027,74	6.344.244,90	8.607,11	5.629.005,72	5.472.406,23	5.086.763,78
		B	22.719.552,74	124.709,21	9.410.091,25	13.309.461,49	310.084,79	8.975.297,25
		C	45.260.580,48	6.468.954,11	38.791.626,37			14.062.061,03
C12102	ATTUAZIONE DEL PROGRAMA DI UTILIZZAZIONE DELLE QUOTE ATTRIBUITE ALLA REGIONE LAZIO AI SENSI DELLA LEGGE N. 64/1986	A						
		B	2.683.170,46			2.683.170,46		
		C	2.683.170,46		2.683.170,46			
C12103	ATTUAZIONE DEL PROGRAMMA REGIONALE DI SVILUPPO RELATIVO ALLE QUOTE DI FINANZIAMENTO DELLA 1. E 2. ANNUALITA' DEL PROGRAMMA TRIENNALE PER IL MEZZOGIORNO DI CUI ALLA LEGGE N. 651 DEL 1/12/1983	A						
		B						
		C						
C12105	UTILIZZAZIONE DELL'ASSEGNAZIONE A FAVORE DELLE AREE DEPRESSE DI CUI AL PUNTO 4 DELLA DELIBERA CIPE 12.7.1996 (DEL. CIPE 18.12.1996)	A						
		B	3.866.971,03			3.866.971,03		
		C	3.866.971,03		3.866.971,03			
C12109	COFINANZIAMENTO REGIONALE DI PROGETTI AMMISSIBILI A FINANZIAMENTI COMUNITARI E NAZIONALI (PARTE CAPITALE)	A						
		B						
		C						

SPESA		A	RESIDUI INIZIALI	RESIDUI PAGATI	RESIDUI RIACC. INSUSS.	RESIDUI PERENTI	RIACCERTATI REIMPUTATI	RESIDUI A NUOVO
		B	STANZIAMENTO COMPETENZA	COMPETENZA PAGATA	IMPEGNI	ECONOMIE	RIACCERTATI	RESIDUI DI NUOVA FORMAZ.
CAPITOLO	DENOMINAZIONE	C	STANZIAMENTO CASSA	TOTALE PAGAMENTI	DIFFERENZE DI CASSA			TOTALE RESIDUI
C12112	UTILIZZAZIONE DELL'ASSEGNAZIONE DELLO STATO DELLE RISORSE DESTINATE ALLE OPERAZIONI DI RIEQUILIBRIO A FAVORE DELLE AREE NON COMPRESE NELLA ZONIZZAZIONE DELL'OBIETTIVO 2 (LEGGE N. 488/99)	A						
		B	1.948.776,88			1.948.776,88		
		C	1.948.776,88		1.948.776,88			
C12113	UTILIZZAZIONE DELL'ASSEGNAZIONE DELLO STATO PER L'ESERCIZIO DELLE FUNZIONI COLLEGATE ALLA CESSAZIONE DELL'INTERVENTO STRAORDINARIO NEL MEZZOGIORNO - CONVENZIONI EX AGENSUD	A						
		B	7.983.637,71			7.983.637,71		
		C	7.983.637,71		7.983.637,71			
C12120	ASSISTENZA TECNICA E SUPPORTO PER IL RAFFORZAMENTO DEL SISTEMA DI MONITORAGGIO (DEL. CIPE 17/03)	A						
		B	790.060,00			790.060,00		
		C	790.060,00		790.060,00			
C12125	UTILIZZAZIONE FONDI DELLO STATO PER LA REGIONALIZZAZIONE DEI PATTI TERRITORIALI - DELIBERA CIPE DEL 25 LUGLIO 2003 N. 26	A						
		B						
		C						
C12502	FINANZIAMENTO DEI PROGETTI DI CUI ALL'ART. 18 DELLA L.R. N. 17/1986 (LL.RR. 2/92, 54/93, 48/94, 30/88 E 19/92 COSI' COME MODIFICATE DALLA L.R. 7/94)	A	2.072.960,16	477.114,54		1.223.600,51		372.245,11
		B	6.345.000,00			6.345.000,00		
		C	8.417.960,16	477.114,54	7.940.845,62			372.245,11
C12505	CONCORSO REGIONALE ALLA REALIZZAZIONE DEL PROGRAMMA INTEGRATO SISTEMA QUARTIERE DA PARTE DEL COMUNE DI CASSINO (L.R. N. 12/00, ART. 42)	A						
		B	140.000,00		140.000,00		80.965,25	59.034,75
		C	140.000,00		140.000,00			59.034,75
C12507	INTERVENTI STRAORDINARI PER L'ATTUAZIONE DEI PROGETTI DI VALORIZZAZIONE TURISTICO-AMBIENTALE DEL LAGO DI ALBANO, DELLA CONCA DEL LAGO DI NEMI E DEL VULCANO LAZIALE (L.R. 10/05/2001, N. 10, ART. 11)	A	1.158.686,87	316.686,87			662.000,00	180.000,00
		B	3.015.000,00		2.380.000,00	635.000,00	2.380.000,00	
		C	4.173.686,87	316.686,87	3.857.000,00			180.000,00

SPESA		A	RESIDUI INIZIALI	RESIDUI PAGATI	RESIDUI RIACC. INSUSS.	RESIDUI PERENTI	RIACCERTATI REIMPUTATI	RESIDUI A NUOVO
		B	STANZIAMENTO COMPETENZA	COMPETENZA PAGATA	IMPEGNI	ECONOMIE	RIACCERTATI	RESIDUI DI NUOVA FORMAZ.
CAPITOLO	DENOMINAZIONE	C	STANZIAMENTO CASSA	TOTALE PAGAMENTI	DIFFERENZE DI CASSA			TOTALE RESIDUI
C12508	FONDO SPECIALE PER LA VALORIZZAZIONE E LO SVILUPPO DELLE AREE MONTANE DEL LAZIO (L.R. 10/05/2001, N. 10, ART. 23)	A						
		B						
		C						
C12509	INTERVENTI STRAORDINARI PER LA RIPRESA ECONOMICA E LO SVILUPPO DELL'OCCUPAZIONE NELLA PROVINCIA DI FROSINONE (L.R. 10/05/2001, N. 10, ART.-24)	A	32.886,31	32.886,31				
		B						
		C	32.886,31	32.886,31				
C12510	ONERI CONNESSI CON IL CONTROLLO FINANZIARIO DI SECONDO LIVELLO E CERTIFICAZIONE FINALE DEI PROGRAMMI DELL'UNIONE EUROPEA PERIODO 1994-1999 (REG. CE N. 2064/97 E SUCCESSIVE MODIFICHE)	A						
		B						
		C						
C12511	FINANZIAMENTO PROGETTI INSERITI NELL'ACCORDO DI PROGRAMMA A SOSTEGNO DELLO SVILUPPO E DELL'OCCUPAZIONE NEL TERRITORIO DI FIUGGI E NEI COMUNI LIMITROFI	A	3.326.363,72	332.642,38		473.721,34	1.765.372,84	754.627,16
		B	2.200.666,66		2.200.666,66		2.200.666,66	
		C	5.527.030,38	332.642,38	5.194.388,00			754.627,16
C12520	CONCORSO REGIONALE ALLA REALIZZAZIONE DI INVESTIMENTI DI CARATTERE LOCALE	A	20.103.998,80	31.998,80			20.072.000,00	
		B	53.180.000,00		1.937.146,27	51.242.853,73	1.937.146,27	
		C	73.283.998,80	31.998,80	73.252.000,00			
C12531	CONCORSO REGIONALE ALLE OPERE DI RESTAURO E RECUPERO ARTISTICO ED ARCHITETTONICO DI PALAZZO NARDINI IN ROMA (ART. 18, L.R. 2/2003)	A						
		B						
		C						
C12541	COFINANZIAMENTO REGIONALE DEGLI ACCORDI DI PROGRAMMA QUADRO RICERCA (APQ6) DISTRETTI TECNOLOGICI: AEREOSPAZIO, BIOSCIENZE E BENI E ATTIVITA' CULTURALI	A						
		B	30.550.000,00			30.550.000,00		
		C	30.550.000,00		30.550.000,00			

SPESA		A	RESIDUI INIZIALI	RESIDUI PAGATI	RESIDUI RIACC. INSUSS.	RESIDUI PERENTI	RIACCERTATI REIMPUTATI	RESIDUI A NUOVO
		B	STANZIAMENTO COMPETENZA	COMPETENZA PAGATA	IMPEGNI	ECONOMIE	RIACCERTATI	RESIDUI DI NUOVA FORMAZ.
CAPITOLO	DENOMINAZIONE	C	STANZIAMENTO CASSA	TOTALE PAGAMENTI	DIFFERENZE DI CASSA			TOTALE RESIDUI
C12550	INTERVENTI DI RISANAMENTO E DI RECUPERO URBANO DEI QUARTIERI URBANI SVANTAGGIATI DEL COMUNE DI ROMA - ART. 6, COMMA 1 E 2, L.R. N. 9 DEL 17.2.05	A						
		B						
		C						
C12555	CONTRIBUTO ALLA PROVINCIA DI LATINA PER LA REINDUSTRIALIZZAZIONE DEL SITO INDUSTRIALE EX GOOD YEAR - ART. 42 L.R. N. 9 DEL 17.2.05	A						
		B						
		C						
C12556	FINANZIAMENTO DELL'ACCORDO DI PROGRAMMA PER LA REALIZZAZIONE DI UN CENTRO PER LA FORMAZIONE SPORTIVA NEL COMUNE DI SUBIACO - ART. 43, COMMA 1, L.R. N. 9 DEL 17.2.05	A						
		B						
		C						
C12557	CONCORSO REGIONALE ALL'ACCORDO DI COLLABORAZIONE TRA C.N.R., FONDAZIONE S. LUCIA, FONDAZIONE E.B.R.I. E FILAS S.P.A. PER LO SVILUPPO DELLA RICERCA SUL CERVELLO - ART. 41, COMMA 2, L.R. 9 DEL 17.2.05 - PER LA SOLA GESTIONE DEI RESIDUI	A	1.550.000,00			1.550.000,00		
		B						
		C	1.550.000,00		1.550.000,00			
C12558	FONDO PER LA RICERCA SCIENTIFICA - ART. 41, COMMA 1, L.R. N. 9 DEL 17.2.05	A	7.500.000,00	7.500.000,00				
		B	2.000.000,00		2.000.000,00		2.000.000,00	
		C	9.500.000,00	7.500.000,00	2.000.000,00			
C12559	SPESE PER IL PROGRAMMA DI INTERVENTI NEL COMUNE DI FROSINONE PROTOCOLLO D'INTESA 22/6/2005	A	101.803,43	19.467,92		5.532,08		76.803,43
		B						
		C	101.803,43	19.467,92	82.335,51			76.803,43
C12564	FONDO PER LO SVILUPPO ECONOMICO, LA RICERCA E L'INNOVAZIONE - L.R. 28/04/06 N. 4, ART. 182 COMMA 2 - PER LA SOLA GESTIONE DEI RESIDUI	A						
		B						
		C						
C12565	PROGRAMMA STRAORDINARIO DI INVESTIMENTI MINORI PER LO SVILUPPO DEI COMUNI DEL LAZIO - L.R. 28/04/06 N. 4, ART. 55 COMMA 5	A						
		B						
		C						

SPESA		A	RESIDUI INIZIALI	RESIDUI PAGATI	RESIDUI RIACC. INSUSS.	RESIDUI PERENTI	RIACCERTATI REIMPUTATI	RESIDUI A NUOVO
		B	STANZIAMENTO COMPETENZA	COMPETENZA PAGATA	IMPEGNI	ECONOMIE	RIACCERTATI	RESIDUI DI NUOVA FORMAZ.
CAPITOLO	DENOMINAZIONE	C	STANZIAMENTO CASSA	TOTALE PAGAMENTI	DIFFERENZE DI CASSA			TOTALE RESIDUI
C12570	INTERVENTI STRAORDINARI DI RISANAMENTO AMBIENTALE E RIQUALIFICAZIONE URBANA NEL COMUNE DI ROMA - QUARTIERI MASSIMINA, PONTE GALERIA, PIANA DEL SOLE, MALAGROTTA E PISANA - L.R. 28/04/06 N. 4 ART. 55 COMMA 8 -	A						
		B						
		C						
C12575	FONDO PER IL SOSTEGNO AL MICROCREDITO (ART. 11, COMMA 6, L.R. N. 27 DEL 29/12/2007)	A	2.000.000,00					2.000.000,00
		B	2.000.000,00			2.000.000,00		
		C	4.000.000,00		4.000.000,00			2.000.000,00
C12577	PROGRAMMA TRIENNALE STRAORDINARIO DI OPERE PUBBLICHE PER LO SVILUPPO LOCALE REGIONALE (ART. 37, COMMA 7, L.R. N. 26 DEL 29/12/2007)	A	27.519.469,64	2.417.615,21	1.190.820,87	9.921.363,58	10.860.644,44	3.129.025,54
		B						
		C	27.519.469,64	2.417.615,21	25.101.854,43			3.129.025,54
C12580	FONDO DI DOTAZIONE PER LA FINANZIARIA LAZIALE DI SVILUPPO - FILAS S.P.A. (PARTE CAPITALE)	A	900.000,00			900.000,00		
		B	400.000,00			400.000,00		
		C	1.300.000,00		1.300.000,00			
C12582	PARTECIPAZIONE DELLA REGIONE LAZIO AL CONSORZIO CON L'AGENZIA SPAZIALE ITALIANA (ASI) PER LA GESTIONE DEL GALILEO TEST RANGE(L.R. N. 22/2009, ART. 7) - PER LA SOLA GESTIONE DEI RESIDUI	A						
		B						
		C						
C12584	ATTIVITA' PER LA CONOSCENZA E LA PROMOZIONE DELL'ALTRA ECONOMIA - PARTE CAPITALE - L.R. 20/2009.	A						
		B						
		C						
C12586	FONDO RELATIVO AL RECUPERO DI RISORSE ELIMINATE NEI CAPITOLI DELLE ANTICIPAZIONI FAS 2007-2013 DI IMPEGNI GIURIDICAMENTE VINCOLANTI - ART. 10, L.R. 8/2010	A	2.551.486,73				2.551.486,73	
		B	18.322.968,00		5.807.975,31	12.514.992,69	5.807.975,31	
		C	20.874.454,73		20.874.454,73			
	TOTALE UPB C12	A	68.817.655,66	11.128.412,03	1.190.820,87	14.074.217,51	35.911.504,01	6.512.701,24
		B	135.426.250,74		14.465.788,24	120.960.462,50	14.406.753,49	59.034,75
		C	204.243.906,40	11.128.412,03	193.115.494,37			6.571.735,99

SPESA		A	RESIDUI INIZIALI	RESIDUI PAGATI	RESIDUI RIACC. INSUSS.	RESIDUI PERENTI	RIACCERTATI REIMPUTATI	RESIDUI A NUOVO
		B	STANZIAMENTO COMPETENZA	COMPETENZA PAGATA	IMPEGNI	ECONOMIE	RIACCERTATI	RESIDUI DI NUOVA FORMAZ.
CAPITOLO	DENOMINAZIONE	C	STANZIAMENTO CASSA	TOTALE PAGAMENTI	DIFFERENZE DI CASSA			TOTALE RESIDUI
C16503	PARTECIPAZIONE DELLA REGIONE LAZIO AL CAPITALE SOCIALE DELL'AGENZIA REGIONALE PER GLI INVESTIMENTI E LO SVILUPPO DEL LAZIO - SVILUPPO LAZIO S.P.A.	A						
		B						
		C						
C16505	PARTECIPAZIONE DELLA REGIONE LAZIO ALLA REALIZZAZIONE DELL'AEROPORTO CIVILE DI FROSINONE (L.R. N. 12/00 ART. 27)	A						
		B	200.000,00			200.000,00		
		C	200.000,00		200.000,00			
C16516	PARTECIPAZIONE DELLA REGIONE LAZIO AL CAPITALE SOCIALE DI LAZIOSERVICE S.P.A. - ART. 40 L.R. 16/05	A						
		B						
		C						
C16520	PARTECIPAZIONE REGIONALE ALLA BANCA DI CREDITO COOPERATIVO DI ROMA SOC. COOP. A.R.L. - L.R. N. 10/06, ART. 1, COMMA 31 -	A						
		B						
		C						
C16523	ACQUISIZIONI DI PARTECIPAZIONI REGIONALI	A						
		B	4.575.935,00	4.575.935,00	4.575.935,00			
		C	4.575.935,00	4.575.935,00				
	TOTALE UPB C16	A						
		B	4.775.935,00	4.575.935,00	4.575.935,00	200.000,00		
		C	4.775.935,00	4.575.935,00	200.000,00			
	TOTALE FUNZIONE OBIETTIVO C1	A	91.358.683,40	17.472.656,93	1.199.427,98	19.703.223,23	41.383.910,24	11.599.465,02
		B	162.921.738,48	4.700.644,21	28.451.814,49	134.469.923,99	14.716.838,28	9.034.332,00
		C	254.280.421,88	22.173.301,14	232.107.120,74			20.633.797,02
C21504	CONCORSO REGIONALE ALLE SPESE PER L'ATTIVITA' DELLA SOCIETA' UNIONFIDI LAZIO S.P.A. - PER LA SOLA GESTIONE DEI RESIDUI	A	4.025.000,00	2.025.000,00				2.000.000,00
		B						
		C	4.025.000,00	2.025.000,00	2.000.000,00			2.000.000,00

SPESA		A	RESIDUI INIZIALI	RESIDUI PAGATI	RESIDUI RIACC. INSUSS.	RESIDUI PERENTI	RIACCERTATI REIMPUTATI	RESIDUI A NUOVO
		B	STANZIAMENTO COMPETENZA	COMPETENZA PAGATA	IMPEGNI	ECONOMIE	RIACCERTATI	RESIDUI DI NUOVA FORMAZ.
CAPITOLO	DENOMINAZIONE	C	STANZIAMENTO CASSA	TOTALE PAGAMENTI	DIFFERENZE DI CASSA			TOTALE RESIDUI
C21510	FONDO SPECIALE DI DOTAZIONE PER LO SVILUPPO PRESSO L'AGENZIA REGIONALE PER GLI INVESTIMENTI E LO SVILUPPO DEL LAZIO - SVILUPPO LAZIO S.P.A. - PARTE CORRENTE (ART. 24 C. 7 L.R. 6/99 E ART. 11 C. 8 L.R. 27/07) - PER LA SOLA GESTIONE DEI RESIDUI	A	27.000.000,00	8.633.959,20		4.866.040,80		13.500.000,00
		B						
		C	27.000.000,00	8.633.959,20	18.366.040,80			13.500.000,00
C21515	CONTRIBUTO REGIONALE PER LA RICERCA E PER LA DIDATTICA DEI POLICLINICI UNIVERSITARI - PARTE CORRENTE (L.R. N. 14/2008, ART. 1 COMMA 12) - PER LA SOLA GESTIONE DEI RESIDUI	A	5.000.000,00			5.000.000,00		
		B						
		C	5.000.000,00		5.000.000,00			
C21900	FONDO SPECIALE PER LO SVILUPPO E LE OCCUPAZIONI (PARTE CORRENTE) - ASS. BILANCIO	A						
		B	25.200.000,00	250.000,00	17.784.058,10	7.415.941,90	250.000,00	17.284.058,10
		C	25.200.000,00	250.000,00	24.950.000,00			17.284.058,10
	TOTALE UPB C21	A	36.025.000,00	10.658.959,20		9.866.040,80		15.500.000,00
		B	25.200.000,00	250.000,00	17.784.058,10	7.415.941,90	250.000,00	17.284.058,10
		C	61.225.000,00	10.908.959,20	50.316.040,80			32.784.058,10
C22501	FONDO PER INTERVENTI A FAVORE DEL CREDITO DA ATTRIBUIRE ALLA SOCIETA' REGIONALE DI GARANZIA FIDI "UNIONFIDI DEL LAZIO" (L.R. 11/97, ART. 52 COMMA 9 - L.R. 44/03, ART. 3).	A						
		B						
		C						
C22505	INTERVENTI PER LO SVILUPPO ECONOMICO DELL'AREA COLLEFERRO - VALLE DEL SACCO (ART 14 L.R.36/1992)	A						
		B						
		C						
C22506	FONDO SPECIALE DI ROTAZIONE PER IL SOSTEGNO AI PATTI TERRITORIALI (L.R. N. 14/98, ART. 47)	A						
		B						
		C						
C22507	FONDO PER L'INNOVAZIONE DELLE PMI (L.R. 10/05/2001, N. 10 ART. 19 - L.R. 13/2008)	A						
		B						
		C						

SPESA		A	RESIDUI INIZIALI	RESIDUI PAGATI	RESIDUI RIACC. INSUSS.	RESIDUI PERENTI	RIACCERTATI REIMPUTATI	RESIDUI A NUOVO
		B	STANZIAMENTO COMPETENZA	COMPETENZA PAGATA	IMPEGNI	ECONOMIE	RIACCERTATI	RESIDUI DI NUOVA FORMAZ.
CAPITOLO	DENOMINAZIONE	C	STANZIAMENTO CASSA	TOTALE PAGAMENTI	DIFFERENZE DI CASSA			TOTALE RESIDUI
C22509	CONCORSO REGIONALE AGLI ONERI CONNESSI ALLA PROMOZIONE E SOSTEGNO DEI PROCESSI DI INNOVAZIONE NEL TERRITORIO LAZIALE (L.R. 10/05/2001, N. 10, ART.18 - L.R. 15/2007 ART. 5 - L.R. 13/2008)	A						
		B						
		C						
C22510	FONDO SPECIALE DI ROTAZIONE PER LO SVILUPPO PRESSO L'AGENZIA REGIONALE PER GLI INVESTIMENTI E LO SVILUPPO DEL LAZIO - SVILUPPO LAZIO S.P.A. - PARTE CAPITALE -	A						
		B						
		C						
C22520	FONDO DI GARANZIA PER IL CREDITO AL CONSUMO - ART. 17, L.R. N. 2 DEL 27.2.2004	A						
		B						
		C						
C22525	FONDO PER IL SOSTEGNO DEL CREDITO ALLE IMPRESE DEL LAZIO - ART. 20 L.R. N. 9 DEL 17.2.05	A						
		B	2.500.000,00			2.500.000,00		
		C	2.500.000,00		2.500.000,00			
C22530	ANTICIPAZIONE REGIONALE DEI FONDI FAS PER LO SVILUPPO ECONOMICO E LA COMPETITIVITA'- ART. 64 COMMA 5 L.R. N. 27/06	A						
		B						
		C						
C22533	CONTRIBUTI AI COMUNI E ALLE PROVINCE PER L'ACQUISTO DI IMMOBILI DELLA COMUNIONE DELLE ASL - ART. 16 COMMA 4 L.R. N. 27/06	A						
		B						
		C						
C22534	FONDO PER LO SVILUPPO DELLA RICERCA E DELLO SVILUPPO SPERIMENTALE IN AMBITO SANITARIO (ART. 33, COMMA 4, L.R. N. 26 DEL 29/12/2007)	A	10.429.000,00	5.000.000,00				5.429.000,00
		B						
		C	10.429.000,00	5.000.000,00	5.429.000,00			5.429.000,00
C22537	CONTRIBUTO REGIONALE PER LA RICERCA E PER LA DIDATTICA DEI POLICLINICI UNIVERSITARI - PARTE CAPITALE (L.R. N. 14/2008, ART. 1 COMMA 12)	A	20.000.000,00			5.000.000,00		15.000.000,00
		B						
		C	20.000.000,00		20.000.000,00			15.000.000,00

SPESA		A	RESIDUI INIZIALI	RESIDUI PAGATI	RESIDUI RIACC. INSUSS.	RESIDUI PERENTI	RIACCERTATI REIMPUTATI	RESIDUI A NUOVO
		B	STANZIAMENTO COMPETENZA	COMPETENZA PAGATA	IMPEGNI	ECONOMIE	RIACCERTATI	RESIDUI DI NUOVA FORMAZ.
CAPITOLO	DENOMINAZIONE	C	STANZIAMENTO CASSA	TOTALE PAGAMENTI	DIFFERENZE DI CASSA			TOTALE RESIDUI
C22544	FONDO DI GARANZIA PER LE IMPRESE BENEFICIARIE DEI FINANZIAMENTI EUROPEI - L.R. 24.12.2008, N. 31, ART. 14	A						
		B						
		C						
C22546	FONDO IN FAVORE DEI LAVORATORI E DELL'INDOTTO DEL SETTORE DELL'AEROMOBILE - L.R. 24.12.2008, N. 31, ART. 16	A						
		B						
		C						
C22547	PROGRAMMA STRAORDINARIO REGIONALE DI INVESTIMENTI - L.R. 24.12.2008, N. 31, ART. 23	A	86.895.057,39	9.835.277,29	3.878.630,55	21.439.762,19	40.102.869,97	11.638.517,39
		B	77.000.000,00	66.844,90	11.307.153,47	65.692.846,53	10.987.690,76	252.617,81
		C	163.895.057,39	9.902.122,19	153.992.935,20			11.891.135,20
C22549	ONERI CONNESSI ALLA COSTITUZIONE DELLA SOCIETA' "NUOVA IRBM" (L.R. N. 22/2009, ART. 1 COMMA 40)	A						
		B						
		C						
C22553	PROGRAMMA STRAORDINARIO PER L'IMPIANTISTICA SPORTIVA - L.R. 9/2010, ART. 2, COMMA 50	A						
		B	20.000.000,00			20.000.000,00		
		C	20.000.000,00		20.000.000,00			
C22554	PREMIO EURO D'ORO NELL'AMBITO DELL'ATTUAZIONE DEL PATTO DI STABILITA' REGIONALIZZATO - L.R. 12/2011 ART. 1, COMMA 71	A	500.000,00				500.000,00	
		B	500.000,00			500.000,00		
		C	1.000.000,00		1.000.000,00			
C22555	FONDO PER LA VALORIZZAZIONE DELL'IDENTITA' TERRITORIALE - L.R. 12/2011, ART. 1, COMMA 75	A						
		B	1.000.000,00			1.000.000,00		
		C	1.000.000,00		1.000.000,00			
C22556	FONDO PER PREVENIRE IL DISSESTO FINANZIARIO DEI COMUNI - L.R. 12/2011, ART. 1, COMMA 79	A						
		B	1.000.000,00			1.000.000,00		
		C	1.000.000,00		1.000.000,00			
C22558	FONDO CAPITALE DI RISCHIO PER LE PMI DEL LAZIO	A						
		B						
		C						
	TOTALE UPB C22	A	117.824.057,39	14.835.277,29	3.878.630,55	26.439.762,19	40.602.869,97	32.067.517,39
		B	102.000.000,00	66.844,90	11.307.153,47	90.692.846,53	10.987.690,76	252.617,81
		C	219.824.057,39	14.902.122,19	204.921.935,20			32.320.135,20

SPESA		A	RESIDUI INIZIALI	RESIDUI PAGATI	RESIDUI RIACC. INSUSS.	RESIDUI PERENTI	RIACCERTATI REIMPUTATI	RESIDUI A NUOVO
		B	STANZIAMENTO COMPETENZA	COMPETENZA PAGATA	IMPEGNI	ECONOMIE	RIACCERTATI	RESIDUI DI NUOVA FORMAZ.
CAPITOLO	DENOMINAZIONE	C	STANZIAMENTO CASSA	TOTALE PAGAMENTI	DIFFERENZE DI CASSA			TOTALE RESIDUI
	TOTALE FUNZIONE OBIETTIVO C2	A	153.849.057,39	25.494.236,49	3.878.630,55	36.305.802,99	40.602.869,97	47.567.517,39
		B	127.200.000,00	316.844,90	29.091.211,57	98.108.788,43	11.237.690,76	17.536.675,91
		C	281.049.057,39	25.811.081,39	255.237.976,00			65.104.193,30
C31501	SPESE CONNESSE ALLE ATTIVITA' DIRETTE PER LA RICERCA E LO SVILUPPO DELL'INNOVAZIONE E DEL TRASFERIMENTO TECNOLOGICO NEL LAZIO (PARTE CORRENTE) - L.R. 9/2010, ART. 2, COMMA 9, LETT. C)	A						
		B	50.000,00			50.000,00		
		C	50.000,00		50.000,00			
	TOTALE UPB C31	A						
		B	50.000,00			50.000,00		
		C	50.000,00		50.000,00			
C32501	FONDO REGIONALE PER LA PROMOZIONE DELLA RICERCA E LO SVILUPPO DELL'INNOVAZIONE E DEL TRASFERIMENTO TECNOLOGICO NELLA REGIONE LAZIO - L.R. 9/2010, ART. 2, COMMA 9, LETT. C)	A						
		B	46.071.000,00		46.000.000,00	71.000,00	46.000.000,00	
		C	46.071.000,00		46.071.000,00			
	TOTALE UPB C32	A						
		B	46.071.000,00		46.000.000,00	71.000,00	46.000.000,00	
		C	46.071.000,00		46.071.000,00			
	TOTALE FUNZIONE OBIETTIVO C3	A						
		B	46.121.000,00		46.000.000,00	121.000,00	46.000.000,00	
		C	46.121.000,00		46.121.000,00			
E31501	TRASFERIMENTO ALLE PROVINCE DELLA QUOTA DI LORO PERTINENZA DEL TRIBUTODI CUI ALL'ART. 3 DELLA L. 28.12.1995, N. 549	A	2.503.750,64	2.503.750,64				
		B	2.718.000,00		2.581.027,73	136.972,27		2.581.027,73
		C	5.221.750,64	2.503.750,64	2.718.000,00			2.581.027,73
	TOTALE UPB E31	A	2.503.750,64	2.503.750,64				
		B	2.718.000,00		2.581.027,73	136.972,27		2.581.027,73
		C	5.221.750,64	2.503.750,64	2.718.000,00			2.581.027,73

SPESA		A	RESIDUI INIZIALI	RESIDUI PAGATI	RESIDUI RIACC. INSUSS.	RESIDUI PERENTI	RIACCERTATI REIMPUTATI	RESIDUI A NUOVO
		B	STANZIAMENTO COMPETENZA	COMPETENZA PAGATA	IMPEGNI	ECONOMIE	RIACCERTATI	RESIDUI DI NUOVA FORMAZ.
CAPITOLO	DENOMINAZIONE	C	STANZIAMENTO CASSA	TOTALE PAGAMENTI	DIFFERENZE DI CASSA			TOTALE RESIDUI
	TOTALE FUNZIONE OBIETTIVO E3	A	2.503.750,64	2.503.750,64				
		B	2.718.000,00		2.581.027,73	136.972,27		2.581.027,73
		C	5.221.750,64	2.503.750,64	2.718.000,00			2.581.027,73
H21501	ONERI DI CUI ALLA REVISIONE PREZZI DEL CONTRATTO MULTISERVIZIO - L.R. 24.12.2008, N. 31, ART. 37	A						
		B						
		C						
H21503	ONERI CONNESSI ALLE ATTIVITA' DELLA CENTRALE ACQUISTI REGIONALE - PARTE CORRENTE -	A	344.161,81	185.442,84		56.663,45		102.055,52
		B	3.350.000,00	311.101,76	943.853,66	2.406.146,34		632.751,90
		C	3.694.161,81	496.544,60	3.197.617,21			734.807,42
	TOTALE UPB H21	A	344.161,81	185.442,84		56.663,45		102.055,52
		B	3.350.000,00	311.101,76	943.853,66	2.406.146,34		632.751,90
		C	3.694.161,81	496.544,60	3.197.617,21			734.807,42
H22537	INTERVENTI DI CUI AL CONTRATTO MULTISERVIZIO TECNOLOGICO E FORNITURA DI VETTORI ENERGETICI - L.R. 24.12.2008, N. 31, ART. 37	A	59.977.786,89			22.258.828,17		37.718.958,72
		B	8.000.000,00		5.549.852,44	2.450.147,56		5.549.852,44
		C	67.977.786,89		67.977.786,89			43.268.811,16
H22539	ONERI CONNESSI ALLE ATTIVITA' DELLA CENTRALE ACQUISTI REGIONALE - PARTE CAPITALE -	A	1.026.360,00			481.560,00		544.800,00
		B	1.000.000,00			1.000.000,00		
		C	2.026.360,00		2.026.360,00			544.800,00
	TOTALE UPB H22	A	61.004.146,89			22.740.388,17		38.263.758,72
		B	9.000.000,00		5.549.852,44	3.450.147,56		5.549.852,44
		C	70.004.146,89		70.004.146,89			43.813.611,16
	TOTALE FUNZIONE OBIETTIVO H2	A	61.348.308,70	185.442,84		22.797.051,62		38.365.814,24
		B	12.350.000,00	311.101,76	6.493.706,10	5.856.293,90		6.182.604,34
		C	73.698.308,70	496.544,60	73.201.764,10			44.548.418,58
H31102	UTILIZZAZIONE DEL MUTUO A CARICO DELLO STATO PER IL FINANZIAMENTO DELLA MAGGIORE SPESA SANITARIA PER GLI ANNI 1992/1994	A						
		B						
		C						
H31103	UTILIZZAZIONE DEL FINANZIAMENTO A CARICO DELLO STATO PER LA COPERTURA DELLA MAGGIORE SPESA SANITARIA	A						
		B						
		C						

SPESA		A	RESIDUI INIZIALI	RESIDUI PAGATI	RESIDUI RIACC. INSUSS.	RESIDUI PERENTI	RIACCERTATI REIMPUTATI	RESIDUI A NUOVO
		B	STANZIAMENTO COMPETENZA	COMPETENZA PAGATA	IMPEGNI	ECONOMIE	RIACCERTATI	RESIDUI DI NUOVA FORMAZ.
CAPITOLO	DENOMINAZIONE	C	STANZIAMENTO CASSA	TOTALE PAGAMENTI	DIFFERENZE DI CASSA			TOTALE RESIDUI
H31104	UTILIZZAZIONE DELL'ASSEGNAZIONE DELLO STATO A TITOLO DI RIPIANO DEI DISAVANZI DELL'AZIENDA OSPEDALIERA POLICLINICO UMBERTO I	A						
		B						
		C						
H31106	UTILIZZAZIONE DELL'ASSEGNAZIONE DELLO STATO A TITOLO DI RIPIANO DEL DISAVANZO SANITARIO REGIONALE DI CUI ALL'ART. 1, COMMA 278, LEGGE 266/2005	A						
		B						
		C						
H31107	UTILIZZAZIONE DELL'ASSEGNAZIONE DELLO STATO PER IL RIPIANO DEI DISAVANZI DEL S.S.N. PER IL PERIODO 2001-2005 (D.L. 23/07, CONVERTITO CON L. 64/07- DECRETO DI RIPARTO DEL 4/5/2007)	A						
		B						
		C						
H31108	UTILIZZAZIONE DELLE ASSEGNAZIONI DELLO STATO PER DISAVANZI SANITARI	A	9.422.234,50	3.463.983,36		5.958.251,14		
		B						
		C	9.422.234,50	3.463.983,36	5.958.251,14			
H31109	UTILIZZAZIONE DELL'ASSEGNAZIONE DELLO STATO A TITOLO DI RIPIANO DEL DISAVANZO SANITARIO REGIONALE DI CUI ALL'ART. 1, COMMA 796, LETT. B), LEGGE 296/2006	A	9.143.578,10	28.449,25		9.115.128,85		
		B						
		C	9.143.578,10	28.449,25	9.115.128,85			
H31111	UTILIZZAZIONE RISORSE FAS DESTINATE ALLA COPERTURA DEL DEBITO SANITARIO	A	242.249.234,33	232.894.510,02				9.354.724,31
		B						
		C	242.249.234,33	232.894.510,02	9.354.724,31			9.354.724,31
H31501	UTILIZZAZIONE DEI MUTUI E PRESTITI A CARICO DELLA REGIONE PER IL FINANZIAMENTO DEI DISAVANZI DI GESTIONE DEL SERVIZIO SANITARIO	A						
		B						
		C						
H31504	SPESE A CARICO DELLA REGIONE PER IL FINANZIAMENTO DELLE EX GESTIONI LIQUIDATORIE (PER LA SOLA GESTIONE DEI RESIDUI)	A						
		B						
		C						

SPESA		A	RESIDUI INIZIALI	RESIDUI PAGATI	RESIDUI RIACC. INSUSS.	RESIDUI PERENTI	RIACCERTATI REIMPUTATI	RESIDUI A NUOVO
		B	STANZIAMENTO COMPETENZA	COMPETENZA PAGATA	IMPEGNI	ECONOMIE	RIACCERTATI	RESIDUI DI NUOVA FORMAZ.
CAPITOLO	DENOMINAZIONE	C	STANZIAMENTO CASSA	TOTALE PAGAMENTI	DIFFERENZE DI CASSA			TOTALE RESIDUI
H31550	UTILIZZAZIONE DELLE ENTRATE AGGIUNTIVE DI CUI ALL'ART. 1 COMMA 174 DELLA LEGGE 30 DICEMBRE 2004 N. 311 E SUCCESSIVE MODIFICAZIONI DESTINATE ALLA COPERTURA DEI DISAVANZI SANITARI	A	67.901.233,59	13.345.388,01	940.246,60	53.615.598,98		
		B	766.484.000,00	753.300.585,96	766.484.000,00			13.183.414,04
		C	834.385.233,59	766.645.973,97	67.739.259,62			13.183.414,04
H31552	ONERE ANNUALE COPERTURA DISAVANZO SANITARIO 2001	A	40,72	20,36				20,36
		B	90.000.000,00	89.999.979,64	90.000.000,00			20,36
		C	90.000.040,72	90.000.000,00	40,72			40,72
H31553	RISORSE REGIONALI A COPERTURA DEI DISAVANZI SANITARI SINO AL 31/12/2005 - PER LA SOLA GESTIONE DEI RESIDUI	A						
		B						
		C						
H31600	COPERTURA DISAVANZO SANITARIO 2006 - PER LA SOLA GESTIONE DEI RESIDUI	A						
		B						
		C						
H31605	COPERTURA DISAVANZO SANITARIO 2007 (ART. 7, L.R. N. 26 DEL 29/12/2007)	A						
		B						
		C						
H31606	COPERTURA DISAVANZI SANITARI 2008 E PREGRESSI - PER LA SOLA GESTIONE DEI RESIDUI	A						
		B						
		C						
H31608	COPERTURA DISAVANZI SANITARI 2009, 2010 E 2011	A	192.346.846,76	87.302.979,35		104.330.926,22		712.941,19
		B	118.848.000,00	2.621.859,51	9.453.000,00	109.395.000,00		6.831.140,49
		C	311.194.846,76	89.924.838,86	221.270.007,90			7.544.081,68
H31610	RISORSE DESTINATE AI RIPIANI DEL DEBITO SANITARIO	A	9.623.712,92	6.671.365,08		2.952.347,84		
		B	517.356.657,57	384.717.948,98	517.356.657,57			132.638.708,59
		C	526.980.370,49	391.389.314,06	135.591.056,43			132.638.708,59
H31612	COPERTURA DISAVANZO SANITARIO 2009 ATTRAVERSO L'UTILIZZO DELLE SANZIONI FISCALI DI CUI ALL'ARTICOLO 2, COMMA 86, DELLA LEGGE N. 191/2009 - PER LA SOLA GESTIONE DEI RESIDUI	A	98.733.759,74	49.101.139,03		49.632.620,71		
		B						
		C	98.733.759,74	49.101.139,03	49.632.620,71			

SPESA		A	RESIDUI INIZIALI	RESIDUI PAGATI	RESIDUI RIACC. INSUSS.	RESIDUI PERENTI	RIACCERTATI REIMPUTATI	RESIDUI A NUOVO
		B	STANZIAMENTO COMPETENZA	COMPETENZA PAGATA	IMPEGNI	ECONOMIE	RIACCERTATI	RESIDUI DI NUOVA FORMAZ.
CAPITOLO	DENOMINAZIONE	C	STANZIAMENTO CASSA	TOTALE PAGAMENTI	DIFFERENZE DI CASSA			TOTALE RESIDUI
H31613	COPERTURA DISAVANZO SANITARIO CON RISORSE REGIONALI	A	559.959,32	559.959,32				
		B						
		C	559.959,32	559.959,32				
H31614	RISORSE DESTINATE AI RIPIANI DEL DEBITO SANITARIO DERIVANTI DALLE ANTICIPAZIONI DI LIQUIDITA' DEL MEF	A						
		B						
		C						
H31900	SPESE PER LA COPERTURA DEI DISAVANZI DELLA SANITA'	A						
		B						
		C						
	TOTALE UPB H31	A	629.980.599,98	393.367.793,78	940.246,60	225.604.873,74		10.067.685,86
		B	1.492.688.657,57	1.230.640.374,09	1.383.293.657,57	109.395.000,00		152.653.283,48
		C	2.122.669.257,55	1.624.008.167,87	498.661.089,68			162.720.969,34
H32101	UTILIZZAZIONE RISORSE DESTINATE ALLA COPERTURA DEL DEBITO SANITARIO	A						
		B						
		C						
H32103	UTILIZZAZIONE ASSEGNAZIONE IN SANATORIA RISORSE EX ART. 20 LEGGE 67/1988	A						
		B	325.000.000,00			325.000.000,00		
		C	325.000.000,00		325.000.000,00			
H32501	SPESE A CARICO DELLA REGIONE PER IL FINANZIAMENTO DELLE EX GESTIONI LIQUIDATORIE - RIALLOCAZIONE STANZIAMENTO.	A	1.104.820,46	1.104.790,45				30,01
		B	12.500.000,00	3.385.888,20	3.559.440,98	8.940.559,02		173.552,78
		C	13.604.820,46	4.490.678,65	9.114.141,81			173.582,79
	TOTALE UPB H32	A	1.104.820,46	1.104.790,45				30,01
		B	337.500.000,00	3.385.888,20	3.559.440,98	333.940.559,02		173.552,78
		C	338.604.820,46	4.490.678,65	334.114.141,81			173.582,79
	TOTALE FUNZIONE OBIETTIVO H3	A	631.085.420,44	394.472.584,23	940.246,60	225.604.873,74		10.067.715,87
		B	1.830.188.657,57	1.234.026.262,29	1.386.853.098,55	443.335.559,02		152.826.836,26
		C	2.461.274.078,01	1.628.498.846,52	832.775.231,49			162.894.552,13
R31545	SPESE DI FUNZIONAMENTO DELLA FONDAZIONE DEI DIRITTI GENETICI - L.R. 24.12.2008, N. 31, ART. 24	A						
		B	100.000,00			100.000,00		
		C	100.000,00		100.000,00			

SPESA		A	RESIDUI INIZIALI	RESIDUI PAGATI	RESIDUI RIACC. INSUSS.	RESIDUI PERENTI	RIACCERTATI REIMPUTATI	RESIDUI A NUOVO
		B	STANZIAMENTO COMPETENZA	COMPETENZA PAGATA	IMPEGNI	ECONOMIE	RIACCERTATI	RESIDUI DI NUOVA FORMAZ.
CAPITOLO	DENOMINAZIONE	C	STANZIAMENTO CASSA	TOTALE PAGAMENTI	DIFFERENZE DI CASSA			TOTALE RESIDUI
	TOTALE UPB R31	A						
		B	100.000,00			100.000,00		
		C	100.000,00		100.000,00			
R32507	PARTECIPAZIONE DELLA REGIONE LAZIO ALLA FONDAZIONE DEI DIRITTI GENETICI - L.R. 24.12.2008, N. 31, ART. 24	A						
		B						
		C						
	TOTALE UPB R32	A						
		B						
		C						
R33901	SPESE PER LE RELAZIONI COMUNITARIE E INTERNAZIONALI - ASSESSORATO BILANCIO	A						
		B	200.000,00	5.000,00	50.000,00	150.000,00	17.500,00	27.500,00
		C	200.000,00	5.000,00	195.000,00			27.500,00
	TOTALE UPB R33	A						
		B	200.000,00	5.000,00	50.000,00	150.000,00	17.500,00	27.500,00
		C	200.000,00	5.000,00	195.000,00			27.500,00
	TOTALE FUNZIONE OBIETTIVO R3	A						
		B	300.000,00	5.000,00	50.000,00	250.000,00	17.500,00	27.500,00
		C	300.000,00	5.000,00	295.000,00			27.500,00
S13410	VERSAMENTO IMPOSTA REGIONALE SULLE ATTIVITA' PRODUTTIVE PER IL PERSONALE REGIONALE, COLLABORATORI E LAVORATORI ASSIMILATI A LAVORO DIPENDENTE (SPESA OBBLIGATORIA)	A	497.098,04	497.098,04				
		B	18.000.000,00	17.999.955,02	18.000.000,00			44,98
		C	18.497.098,04	18.497.053,06	44,98			44,98
	TOTALE UPB S13	A	497.098,04	497.098,04				
		B	18.000.000,00	17.999.955,02	18.000.000,00			44,98
		C	18.497.098,04	18.497.053,06	44,98			44,98
	TOTALE FUNZIONE OBIETTIVO S1	A	497.098,04	497.098,04				
		B	18.000.000,00	17.999.955,02	18.000.000,00			44,98
		C	18.497.098,04	18.497.053,06	44,98			44,98

SPESA		A	RESIDUI INIZIALI	RESIDUI PAGATI	RESIDUI RIACC. INSUSS.	RESIDUI PERENTI	RIACCERTATI REIMPUTATI	RESIDUI A NUOVO
		B	STANZIAMENTO COMPETENZA	COMPETENZA PAGATA	IMPEGNI	ECONOMIE	RIACCERTATI	RESIDUI DI NUOVA FORMAZ.
CAPITOLO	DENOMINAZIONE	C	STANZIAMENTO CASSA	TOTALE PAGAMENTI	DIFFERENZE DI CASSA			TOTALE RESIDUI
S26509	REALIZZAZIONE DELLA PIATTAFORMA DI INTERMEDIAZIONE DIGITALE DI CUI ALL'ART. 49 DELLA L.R. 28 APRILE 2006 N. 4 - L.R. 15/07 ART. 17	A						
		B						
		C						
	TOTALE UPB S26	A						
		B						
		C						
	TOTALE FUNZIONE OBIETTIVO S2	A						
		B						
		C						
T11401	QUOTE DI CAPITALE COMPRESE NELLE RATE DI AMMORTAMENTO DEI MUTUI E DEI PRESTITI OBBLIGAZIONARI (SPESE OBBLIGATORIE)	A						
		B	900.000,00			900.000,00		
		C	900.000,00		900.000,00			
T11402	QUOTE DI CAPITALE COMPRESE NELLE RATE DI AMMORTAMENTO DEL MUTUO PER IL FINANZIAMENTO DEL PROGRAMMA D'INVESTIMENTI REGIONALE 1996 (SPESA OBBLIGATORIA)	A						
		B						
		C						
T11403	QUOTE DI CAPITALE COMPRESE NELLE RATE D'AMMORTAMENTO DEL MUTUO PER IL FINANZIAMENTO DEL PROGRAMMA DI INVESTIMENTI REGIONALI 1994/1995 (SPESA OBBLIGATORIA)	A						
		B						
		C						
T11404	QUOTE DI CAPITALE COMPRESE NELLE RATE D'AMMORTAMENTO DEI PRESTITI OBBLIGAZIONARI GIA' EMESSI PER IL PROGRAMMA DI INVESTIMENTI REGIONALI (SPESA OBBLIGATORIA)	A						
		B	101.400.000,00	101.145.708,66	101.145.708,66	254.291,34		
		C	101.400.000,00	101.145.708,66	254.291,34			
T11405	QUOTA CAPITALE RATA AMMORTAMENTO MUTUO RELATIVO AD EVENTI SISMICI DEL MARZO 2000 NELL'ALTA VALLE DELL'ANIENE NELLA PROVINVCIA DI ROMA (ORD.N. 3124/2001)	A						
		B	1.515.000,00	1.512.248,79	1.512.248,79	2.751,21		
		C	1.515.000,00	1.512.248,79	2.751,21			

SPESA		A	RESIDUI INIZIALI	RESIDUI PAGATI	RESIDUI RIACC. INSUSS.	RESIDUI PERENTI	RIACCERTATI REIMPUTATI	RESIDUI A NUOVO
		B	STANZIAMENTO COMPETENZA	COMPETENZA PAGATA	IMPEGNI	ECONOMIE	RIACCERTATI	RESIDUI DI NUOVA FORMAZ.
CAPITOLO	DENOMINAZIONE	C	STANZIAMENTO CASSA	TOTALE PAGAMENTI	DIFFERENZE DI CASSA			TOTALE RESIDUI
T11407	QUOTA CAPITALE RELATIVA ALLA RATA DI AMMORTAMENTO DEL MUTUO A CARICO DELLA REGIONE FINALIZZATO AL COMPLETAMENTO DEL PROGRAMMA INVESTIMENTI 2006 ED AL FINANZIAMENTO DEGLI INVESTIMENTI REALIZZATI NEGLI ANNI PRECEDENTI	A						
		B	17.100.000,00	17.061.191,57	17.061.191,57	38.808,43		
		C	17.100.000,00	17.061.191,57	38.808,43			
T11410	RIMBORSO ANTICIPATO DI MUTUI E PRESTITI FINALIZZATI AGLI INVESTIMENTI	A						
		B						
		C						
T11412	QUOTA CAPITALE RELATIVA ALL'AMMORTAMENTO DELL'APERTURA DI CREDITO BANCA EUROPEA DEGLI INVESTIMENTI (B.E.I.) DESTINATA AL FINANZIAMENTO DEL PROGRAMMA DEGLI INTERVENTI STRUTTURALI COMUNITARI PER IL PERIODO 2003/2006 - I E II TRANCHE (SPESA OBBLIGATORIA)	A						
		B	7.020.000,00	7.016.499,71	7.016.499,71	3.500,29		
		C	7.020.000,00	7.016.499,71	3.500,29			
T11414	QUOTA CAPITALE RELATIVA ALLA RATA DI AMMORTAMENTO DEL MUTUO A CARICO DELLA REGIONE FINALIZZATO AL PROGRAMMA DEGLI INVESTIMENTI 2008 ED ALLA COPERTURA DEL SALDO FINANZIARIO NEGATIVO CONNESSO ALLA GESTIONE DEGLI ESERCIZI PREGRESSI	A						
		B	27.510.000,00	27.506.530,64	27.506.530,64	3.469,36		
		C	27.510.000,00	27.506.530,64	3.469,36			
T11418	QUOTA CAPITALE RELATIVA ALLA RATA DI AMMORTAMENTO DEL MUTUO A CARICO DELLA REGIONE FINALIZZATO AL FINANZIAMENTO DEL DISAVANZO PER INVESTIMENTI RELATIVO ALL'ANNO 2009	A						
		B	12.084.000,00	12.083.317,20	12.083.317,20	682,80		
		C	12.084.000,00	12.083.317,20	682,80			
	TOTALE UPB T11	A						
		B	167.529.000,00	166.325.496,57	166.325.496,57	1.203.503,43		
		C	167.529.000,00	166.325.496,57	1.203.503,43			

SPESA		A	RESIDUI INIZIALI	RESIDUI PAGATI	RESIDUI RIACC. INSUSS.	RESIDUI PERENTI	RIACCERTATI REIMPUTATI	RESIDUI A NUOVO
		B	STANZIAMENTO COMPETENZA	COMPETENZA PAGATA	IMPEGNI	ECONOMIE	RIACCERTATI	RESIDUI DI NUOVA FORMAZ.
CAPITOLO	DENOMINAZIONE	C	STANZIAMENTO CASSA	TOTALE PAGAMENTI	DIFFERENZE DI CASSA			TOTALE RESIDUI
T12102	ESTINZIONE ANTICIPATA PRESTITI MEDIANTE UTILIZZO DELLE ENTRATE DERIVANTI DALLE DISMISSIONI PATRIMONIALI	A						
		B	100.000.000,00			100.000.000,00		
		C	100.000.000,00		100.000.000,00			
	TOTALE UPB T12	A						
		B	100.000.000,00			100.000.000,00		
		C	100.000.000,00		100.000.000,00			
T13401	INTERESSI E SPESE SUI MUTUI E SUI PRESTITI OBBLIGAZIONARI CONTRATTI PER IL FINANZIAMENTO DI INTERVENTI NEL SETTORE DEGLI INVESTIMENTI (SPESE OBBLIGATORIE)	A						
		B	1.000.000,00	151.693,63	151.693,63	848.306,37		
		C	1.000.000,00	151.693,63	848.306,37			
T13404	INTERESSI E SPESE SUI PRESTITI OBBLIGAZIONARI GIA' EMESSI PER IL PROGRAMMA DI INVESTIMENTI REGIONALI (SPESA OBBLIGATORIA)	A						
		B	66.000.000,00	65.373.770,15	65.373.770,15	626.229,85		
		C	66.000.000,00	65.373.770,15	626.229,85			
T13405	INTERESSI E SPESE SUL MUTUO CONTRATTO PER FAR FRONTE AGLI EVENTI SISMICI DEL MARZO 2000 NELL'ALTA VALLE DELL'ANIENE (ORD. N. 3124/2001)	A						
		B	485.000,00	482.852,21	482.852,21	2.147,79		
		C	485.000,00	482.852,21	2.147,79			
T13407	INTERESSI E SPESE RELATIVE ALLA RATA DI AMMORTAMENTO DEL MUTUO A CARICO DELLA REGIONE FINALIZZATO AL COMPLETAMENTO DEL PROGRAMMA INVESTIMENTI 2006 ED AL FINANZIAMENTO DEGLI INVESTIMENTI REALIZZATI NEGLI ANNI PRECEDENTI	A						
		B	29.800.000,00	29.769.443,55	29.769.443,55	30.556,45		
		C	29.800.000,00	29.769.443,55	30.556,45			
T13410	INTERESSI SU APERTURA DI CREDITO BANCA EUROPEA DEGLI INVESTIMENTI DESTINATA AL FINANZIAMENTO DEL PROGRAMMA DEGLI INTERVENTI STRUTTURALI COMUNITARI PER IL PERIODO 2003/2006 (SPESA OBBLIGATORIA)	A						
		B	7.384.000,00	7.380.575,01	7.380.575,01	3.424,99		
		C	7.384.000,00	7.380.575,01	3.424,99			

SPESA		A	RESIDUI INIZIALI	RESIDUI PAGATI	RESIDUI RIACC. INSUSS.	RESIDUI PERENTI	RIACCERTATI REIMPUTATI	RESIDUI A NUOVO
		B	STANZIAMENTO COMPETENZA	COMPETENZA PAGATA	IMPEGNI	ECONOMIE	RIACCERTATI	RESIDUI DI NUOVA FORMAZ.
CAPITOLO	DENOMINAZIONE	C	STANZIAMENTO CASSA	TOTALE PAGAMENTI	DIFFERENZE DI CASSA			TOTALE RESIDUI
T13412	QUOTA INTERESSI RELATIVA ALLA RATA DI AMMORTAMENTO DEL MUTUO A CARICO DELLA REGIONE FINALIZZATO AL PROGRAMMA DEGLI INVESTIMENTI 2008 ED ALLA COPERTURA DEL SALDO FINANZIARIO NEGATIVO CONNESSO ALLA GESTIONE DEGLI ESERCIZI PREGRESSI	A						
		B	65.080.000,00	65.070.888,38	65.070.888,38	9.111,62		
		C	65.080.000,00	65.070.888,38	9.111,62			
T13416	QUOTA INTERESSI RELATIVA ALLA RATA DI AMMORTAMENTO DEL MUTUO A CARICO DELLA REGIONE FINALIZZATO AL FINANZIAMENTO DEL DISAVANZO PER INVESTIMENTI RELATIVO ALL'ANNO 2009	A						
		B	35.473.000,00	35.472.885,22	35.472.885,22	114,78		
		C	35.473.000,00	35.472.885,22	114,78			
	TOTALE UPB T13	A						
		B	205.222.000,00	203.702.108,15	203.702.108,15	1.519.891,85		
		C	205.222.000,00	203.702.108,15	1.519.891,85			
T15102	QUOTA DI CAPITALE COMPRESA NELLA RATA D'AMMORTAMENTO DEL MUTUO A CARICO DELLO STATO PER IL RIPIANAMENTO DEL DISAVANZO D'ESERCIZIO 1994/1996 DEL SETTORE TRASPORTI PUBBLICI (L. 194 DEL 18.6.1998)	A						
		B	5.900.000,00	5.802.987,05	5.802.987,05	97.012,95		
		C	5.900.000,00	5.802.987,05	97.012,95			
T15103	QUOTA CAPITALE COMPRESA NELLA RATA D'AMMORTAMENTO DEL MUTUO A CARICO DELLO STATO PER IL RIPIANAMENTO DEL DISAVANZO D'ESERCIZIO 1997 DEL SETTORE DEI TRASPORTI PUBBLICI (L. 472/99)	A						
		B	3.355.000,00	3.354.434,84	3.354.434,84	565,16		
		C	3.355.000,00	3.354.434,84	565,16			
T15402	QUOTA CAPITALE RATA AMMORTAMENTO MUTUO PER RIPIANAMENTO A CARICO DELLA REGIONE LAZIO DEL DEFICIT DELLA SPESA SANITARIA PER IL 1991 (SPESA OBBLIGATORIA)	A						
		B	10.100.000,00	10.081.676,33	10.081.676,33	18.323,67		
		C	10.100.000,00	10.081.676,33	18.323,67			

SPESA		A	RESIDUI INIZIALI	RESIDUI PAGATI	RESIDUI RIACC. INSUSS.	RESIDUI PERENTI	RIACCERTATI REIMPUTATI	RESIDUI A NUOVO
		B	STANZIAMENTO COMPETENZA	COMPETENZA PAGATA	IMPEGNI	ECONOMIE	RIACCERTATI	RESIDUI DI NUOVA FORMAZ.
CAPITOLO	DENOMINAZIONE	C	STANZIAMENTO CASSA	TOTALE PAGAMENTI	DIFFERENZE DI CASSA			TOTALE RESIDUI
T15403	QUOTA CAPITALE RATA AMMORTAMENTO MUTUI E PRESTITI A CARICO DELLA REGIONE PER IL FINANZIAMENTO DEI DISAVANZI DI GESTIONE DEL SERVIZIO SANITARIO (SPESA OBBLIGATORIA)	A	0,22					0,22
		B	39.000.000,00	38.576.660,12	38.576.660,12	423.339,88		
		C	39.000.000,22	38.576.660,12	423.340,10			0,22
T15404	QUOTA DI CAPITALE COMPRESA NELLA RATA DI AMMORTAMENTO DEI PRESTITI A CARICO DELLA REGIONE PER LA COPERTURA DEI DISAVANZI SANITARI (PIANO DI RIENTRO SANITARIO) - SPESA OBBLIGATORIA	A						
		B	96.105.900,00	96.105.879,68	96.105.879,68	20,32		
		C	96.105.900,00	96.105.879,68	20,32			
	TOTALE UPB T15	A	0,22					0,22
		B	154.460.900,00	153.921.638,02	153.921.638,02	539.261,98		
		C	154.460.900,22	153.921.638,02	539.262,20			0,22
T17102	INTERESSI E SPESE COMPRESE NELLE RATE D'AMMORTAMENTO DEL MUTUO A CARICO DELLO STATO PER IL RIPIANAMENTO DEL DISAVANZO D'ESERCIZIO 1994/1996 DEL SETTORE TRASPORTI PUBBLICI (L. 194 DEL 18.6.1998)	A						
		B	24.500.000,00	23.576.466,35	23.576.466,35	923.533,65		
		C	24.500.000,00	23.576.466,35	923.533,65			
T17103	INTERESSI E SPESE COMPRESE NELLA RATA D'AMMORTAMENTO DEL MUTUO A CARICO DELLO STATO PER IL RIPIANAMENTO DEL DISAVANZO D'ESERCIZIO 1997 SETTORE DEI TRASPORTI PUBBLICI (L. 472/99)	A						
		B	750.000,00	744.551,39	744.551,39	5.448,61		
		C	750.000,00	744.551,39	5.448,61			
T17402	INTERESSI E SPESE SUL MUTUO CONTRATTO PER IL RIPIANAMENTO A CARICO DELLA REGIONE LAZIO DEL DEFICIT DELLA SPESA SANITARIA PER IL 1991 (SPESA OBBLIGATORIA)	A						
		B	1.500.000,00	1.107.585,05	1.107.585,05	392.414,95		
		C	1.500.000,00	1.107.585,05	392.414,95			

SPESA		A	RESIDUI INIZIALI	RESIDUI PAGATI	RESIDUI RIACC. INSUSS.	RESIDUI PERENTI	RIACCERTATI REIMPUTATI	RESIDUI A NUOVO
		B	STANZIAMENTO COMPETENZA	COMPETENZA PAGATA	IMPEGNI	ECONOMIE	RIACCERTATI	RESIDUI DI NUOVA FORMAZ.
CAPITOLO	DENOMINAZIONE	C	STANZIAMENTO CASSA	TOTALE PAGAMENTI	DIFFERENZE DI CASSA			TOTALE RESIDUI
T17403	INTERESSI E SPESE SU MUTUI E PRESTITI A CARICO DELLA REGIONE PER IL FINANZIAMENTO DEI DISAVANZI DI GESTIONE DEL SERVIZIO SANITARIO (SPESA OBBLIGATORIA)	A	0,32					0,32
		B	26.000.000,00	24.718.973,52	24.718.973,52	1.281.026,48		
		C	26.000.000,32	24.718.973,52	1.281.026,80			0,32
T17404	INTERESSI E SPESE SULLE ANTICIPAZIONI DELLE RISORSE FINANZIARIE PER LA COPERTURA DEI DISAVANZI SANITARI (SPESA OBBLIGATORIA)	A						
		B						
		C						
T17405	QUOTA DI INTERESSI E SPESE SU MUTUI E PRESTITI A CARICO DELLA REGIONE PER IL FINANZIAMENTO DEI DISAVANZI SANITARI (SPESA OBBLIGATORIA)	A						
		B	250.377.000,00	250.376.848,45	250.376.848,45	151,55		
		C	250.377.000,00	250.376.848,45	151,55			
	TOTALE UPB T17	A	0,32					0,32
		B	303.127.000,00	300.524.424,76	300.524.424,76	2.602.575,24		
		C	303.127.000,32	300.524.424,76	2.602.575,56			0,32
T19401	ONERI CONNESSI ALLE ATTIVITA' DI VERIFICA E CONTROLLO CONTABILE E GESTIONALE DELLE AZIENDE SANITARIE E ALLE ALTRE ATTIVITA' FINALIZZATE ALLA PROGRAMMAZIONE E REALIZZAZIONE DELLA SPESA SANITARIA E ALLA COPERTURA DEI DISAVANZI (SPESA OBBLIGATORIA)	A	22.800,00	22.800,00				
		B	2.000.000,00			2.000.000,00		
		C	2.022.800,00	22.800,00	2.000.000,00			
T19403	FINANZIAMENTO DEGLI ONERI SOSTENUTI DALLE AMMINISTRAZIONI COMUNALI E PROVINCIALI PER L'ESERCIZIO DELLE FUNZIONI RELATIVE ALL'EROGAZIONE DI SANZIONI AMMINISTRATIVE DI COMPETENZA REGIONALE(L.R. 15/3/78, N. 6) (SPESA OBBLIGATORIA)	A	32.786,31	32.786,31				
		B	200.000,00			200.000,00		
		C	232.786,31	32.786,31	200.000,00			
T19404	INTERESSI SU ANTICIPAZIONI (SPESA OBBLIGATORIA)	A	1.931.391,63			1.931.391,63		
		B	20.000.000,00	3.291.911,69	3.291.911,69	16.708.088,31		
		C	21.931.391,63	3.291.911,69	18.639.479,94			

SPESA		A	RESIDUI INIZIALI	RESIDUI PAGATI	RESIDUI RIACC. INSUSS.	RESIDUI PERENTI	RIACCERTATI REIMPUTATI	RESIDUI A NUOVO
		B	STANZIAMENTO COMPETENZA	COMPETENZA PAGATA	IMPEGNI	ECONOMIE	RIACCERTATI	RESIDUI DI NUOVA FORMAZ.
CAPITOLO	DENOMINAZIONE	C	STANZIAMENTO CASSA	TOTALE PAGAMENTI	DIFFERENZE DI CASSA			TOTALE RESIDUI
T19405	ONERI RELATIVI A MAGGIORI INTERESSI MATURATI A SEGUITO DEL RITARDATO PAGAMENTO DI CONTRIBUTI IN ANNUALITA' (SPESA OBBLIGATORIA)	A						
		B						
		C						
T19407	SPESE CONNESSE ALL'EMISSIONE DI PRESTITI OBBLIGAZIONARI (SPESA OBBLIGATORIA) (L.R. 22/05/1997 N. 12, ART.5 COMMA 7).	A	384.456,63			178.706,74	205.749,89	
		B	550.000,00	175.729,62	286.500,00	263.500,00	63.257,29	47.513,09
		C	934.456,63	175.729,62	758.727,01			47.513,09
T19408	SPESA OCCORRENTE PER L'ASSOLVIMENTO DEGLI OBBLIGHI ASSUNTI DALLA REGIONE IN CONSEGUENZA DELLA PRESTAZIONE DI GARANZIE FIDEJUSSORIE (SPESA OBBLIGATORIA) - ELENCO N. 3 (L.R. 23/07/1983 N.53).	A						
		B						
		C						
T19409	SPESA OCCORRENTE PER L'ASSOLVIMENTO DEGLI OBBLIGHI ASSUNTI DALLA REGIONE IN CONSEGUENZA DELLE PRESTAZIONI DI GARANZIA FIDEJUSSORIA A FAVORE DELL'ISTITUTO AUTONOMO PER LE CASE POPOLARI DELLA PROVINCIA DI ROMA (SPESA OBBLIGATORIA) (L.R. 18.3.1994, N. 4)	A						
		B						
		C						
T19410	QUOTE DI CAPITALE A CARICO DELLA REGIONE COMPRESE NELLE RATE D'AMMORTAMENTO DEL MUTUO A PARZIALE CARICO DELLO STATO PER FARE FRONTE AI DANNI CONSEGUENTI ALLA CRISI SISMICA DEL SETTEMBRE-0TTOBRE 1997 NEL TERRITORIO DELLA PROVINCIA DI RIETI (ORD. MIN. INTERNO N. 2741 DEL 30.1.1998)(SPESA OBBLIGATORIA)	A						
		B	2.725.000,00	2.723.021,52	2.723.021,52	1.978,48		
		C	2.725.000,00	2.723.021,52	1.978,48			

SPESA		A	RESIDUI INIZIALI	RESIDUI PAGATI	RESIDUI RIACC. INSUSS.	RESIDUI PERENTI	RIACCERTATI REIMPUTATI	RESIDUI A NUOVO
		B	STANZIAMENTO COMPETENZA	COMPETENZA PAGATA	IMPEGNI	ECONOMIE	RIACCERTATI	RESIDUI DI NUOVA FORMAZ.
CAPITOLO	DENOMINAZIONE	C	STANZIAMENTO CASSA	TOTALE PAGAMENTI	DIFFERENZE DI CASSA			TOTALE RESIDUI
T19411	INTERESSI E SPESE A CARICO DELLA REGIONE COMPRESI NELLE RATE D'AMMORTAMENTO DEL MUTUO A PARZIALE CARICO DELLO STATO PER FARE FRONTE AI DANNI CONSEGUENTI ALLA CRISI SISMICA DEL SETTEMBRE-OTTOBRE 1997 NEL TERRITORIO DELLA PROVINCIA DI RIETI (ORD. MIN. INTERNO N. 2741 DEL 30.1.1998)(SPESA OBBLIGATORIA)	A						
		B	1.160.000,00	1.150.405,04	1.150.405,04	9.594,96		
		C	1.160.000,00	1.150.405,04	9.594,96			
T19413	RIMBORSO DI SOMME INDEBITE O INESIGIBILI RELATIVE A QUOTE DI TRIBUTI STATALI OD A TRIBUTI PROPRI DELLA REGIONE SPESA OBBLIGATORIA)	A	458.937,22	432.969,45		19.262,65	317,62	6.387,50
		B	1.100.000,00	305.631,51	1.064.318,44	35.681,56	1.935,37	756.751,56
		C	1.558.937,22	738.600,96	820.336,26			763.139,06
T19418	TRIBUTI PASSIVI (SPESA OBBLIGATORIA)	A	466.971,35	9.161,90		23.309,00		434.500,45
		B	6.500.000,00	5.980.817,49	5.980.817,49	519.182,51		
		C	6.966.971,35	5.989.979,39	976.991,96			434.500,45
T19420	SPESE CONNESSE ALLA GESTIONE DA PARTE DELL'AMMINISTRAZIONE DELLE POSTE DEI CONTI CORRENTI POSTALI INTESTATI ALLA REGIONE (SPESA OBBLIGATORIA)	A	28.452,87	23.520,32			4.932,55	
		B	100.000,00	62.768,93	77.140,56	22.859,44	0,30	14.371,33
		C	128.452,87	86.289,25	42.163,62			14.371,33
T19421	RIMBORSO IRAP ALLE COOPERATIVE SOCIALI (SPESA OBBLIGATORIA - ART. 8, L.R. N. 2 DEL 27.2.2004	A						
		B	25.000,00			25.000,00		
		C	25.000,00		25.000,00			
T19423	RESTITUZIONE DI DEPOSITI CAUZIONALI (SPESA OBBLIGATORIA)	A						
		B	10.000,00			10.000,00		
		C	10.000,00		10.000,00			
T19425	SPESE CONNESSE ALL'ACQUISIZIONE E GESTIONE DELLE PARTECIPAZIONI REGIONALI (SPESA OBBLIGATORIA)	A	129.600,00	129.600,00				
		B	125.000,00			125.000,00		
		C	254.600,00	129.600,00	125.000,00			

SPESA		A	RESIDUI INIZIALI	RESIDUI PAGATI	RESIDUI RIACC. INSUSS.	RESIDUI PERENTI	RIACCERTATI REIMPUTATI	RESIDUI A NUOVO
		B	STANZIAMENTO COMPETENZA	COMPETENZA PAGATA	IMPEGNI	ECONOMIE	RIACCERTATI	RESIDUI DI NUOVA FORMAZ.
CAPITOLO	DENOMINAZIONE	C	STANZIAMENTO CASSA	TOTALE PAGAMENTI	DIFFERENZE DI CASSA			TOTALE RESIDUI
T19501	SPESE DI PUBBLICAZIONE DEGLI ESTRATTI DI BILANCIO E PER LE ATTIVITA' INERENTI LE MATERIE DI BILANCIO, FINANZA, PROGRAMMAZIONE E PARTECIPAZIONE	A	1.479.490,15	221.393,47		1.246.345,18	11.751,50	
		B	1.000.000,00	51.807,18	435.438,60	564.561,40	329.385,76	54.245,66
		C	2.479.490,15	273.200,65	2.206.289,50			54.245,66
T19504	SPESE PER L'ACCERTAMENTO O LA RISCOSSIONE DEI TRIBUTI (L. 4/2/1975, N. 15)	A						
		B	50.000,00		35.000,00	15.000,00		35.000,00
		C	50.000,00		50.000,00			35.000,00
T19505	SPESE DI GESTIONE DELLE TASSE AUTOMOBILISTICHE (ART. 17 D.LGS. 449/97)(SPESA OBBLIGATORIA)	A	13.510.722,96	8.176.583,57		2.011.377,57	788.187,60	2.534.574,22
		B	7.000.000,00	1.013,70	6.180.095,93	819.904,07	3.601.425,10	2.577.657,13
		C	20.510.722,96	8.177.597,27	12.333.125,69			5.112.231,35
T19506	SPESE CONNESSE AL RECUPERO DELLA TASSA AUTOMOBILISTICA, DEI CREDITI CERTI E DEI TRIBUTI REGIONALI - SPESA OBBLIGATORIA -	A	13.181.569,36	5.935.131,03		246.438,33	354.254,00	6.645.746,00
		B	7.000.000,00		6.260.285,66	739.714,34	352.254,00	5.908.031,66
		C	20.181.569,36	5.935.131,03	14.246.438,33			12.553.777,66
T19507	SPESE VARIE ED IMPREVISTE	A						
		B						
		C						
T19509	RIPARTIZIONE DEL GETTITO DELL'IMPOSTA REGIONALE SULLE EMISSIONI SONORE DEGLI AEROMOBILI (ART. 90 LEGGE 21.11.2000 N. 342)	A						
		B						
		C						
T19514	SPESE DI GESTIONE IRAP E ADDIZIONALE IRPEF (ART. 24 DLGS N. 446/97 E ART. 62 DLGS N.300/99	A	10.750.000,00	4.996.559,33		503.440,67	211.313,63	5.038.686,37
		B	5.250.000,00		2.147.002,00	3.102.998,00	333.849,14	1.813.152,86
		C	16.000.000,00	4.996.559,33	11.003.440,67			6.851.839,23
T19516	RIMBORSO A.R.I.S.G.A.M. ALLE INDUSTRIE DELLE STOVIGLIERIE DELLA REGIONE LAZIO - ART. 30, L.R. N. 11 DEL 13.09.2004	A						
		B						
		C						
T19520	ONERI CONNESSI CON L'ACCORDO "LIGABUE GATE GOURMET" - L.R. 28/04/2006 N. 5 ART. 15 COMMA 34 -	A						
		B						
		C						

SPESA		A	RESIDUI INIZIALI	RESIDUI PAGATI	RESIDUI RIACC. INSUSS.	RESIDUI PERENTI	RIACCERTATI REIMPUTATI	RESIDUI A NUOVO
		B	STANZIAMENTO COMPETENZA	COMPETENZA PAGATA	IMPEGNI	ECONOMIE	RIACCERTATI	RESIDUI DI NUOVA FORMAZ.
CAPITOLO	DENOMINAZIONE	C	STANZIAMENTO CASSA	TOTALE PAGAMENTI	DIFFERENZE DI CASSA			TOTALE RESIDUI
T19544	RIMBORSO ANTICIPAZIONI DI CASSA AI SENSI DELL'ART. 47, COMMA 2 DELLA L.R. N. 25/01 (L.R. N. 22/2009, ART. 1 COMMA 10)	A						
		B	2.077.726.110,60	3.042.677.762,44	4.451.540.635,00	-2.373.814.524,40		1.408.862.872,56
		C	2.077.726.110,60	3.042.677.762,44	-964.951.651,84			1.408.862.872,56
T19551	EROGAZIONE ALLE AGENZIE DI VIAGGIO DI UN CONTRIBUTO PER L'ANNO 2005 PARI ALLA TASSA DI CONCESSIONE DOVUTA PER L'ATTIVITA' - ART. 47 L.R. N. 9 DEL 17.2.05	A						
		B						
		C						
T19600	INTERVENTI FINANZIARI REGIONALI PER IL SISTEMA SANITARIO REGIONALE	A	13.593,60	10.425,82		617,00		2.550,78
		B	6.350.000,00	3.566.796,22	6.348.539,24	1.460,76		2.781.743,02
		C	6.363.593,60	3.577.222,04	2.786.371,56			2.784.293,80
T19602	INTEGRAZIONE DEL FONDO SANITARIO REGIONALE PER IL PAGAMENTO DEI CANONI DI LOCAZIONE DI CUI AL COMMA 11 DELL'ART. 8 DELLA L.R. 16/2001 (SPESA OBBLIGATORIA)	A						
		B	88.300.000,00	88.292.779,00	88.292.779,00	7.221,00		
		C	88.300.000,00	88.292.779,00	7.221,00			
	TOTALE UPB T19	A	42.390.772,08	19.990.931,20		6.160.888,77	1.576.506,79	14.662.445,32
		B	2.227.171.110,60	3.148.280.444,34	4.575.813.890,17	-2.348.642.779,57	4.682.106,96	1.422.851.338,87
		C	2.269.561.882,68	3.168.271.375,54	-898.709.492,86			1.437.513.784,19
	TOTALE FUNZIONE OBIETTIVO T1	A	42.390.772,62	19.990.931,20		6.160.888,77	1.576.506,79	14.662.445,86
		B	3.157.510.010,60	3.972.754.111,84	5.400.287.557,67	-2.242.777.547,07	4.682.106,96	1.422.851.338,87
		C	3.199.900.783,22	3.992.745.043,04	-792.844.259,82			1.437.513.784,73
T21501	FONDO DI RISERVA PER SPESE OBBLIGATORIE (ELENCO N. 1)	A						
		B	18.403.024,47			18.403.024,47		
		C	18.403.024,47		18.403.024,47			
	TOTALE UPB T21	A						
		B	18.403.024,47			18.403.024,47		
		C	18.403.024,47		18.403.024,47			
T22501	FONDO DI RISERVA PER SPESE OBBLIGATORIE RELATIVE A RESIDUI PERENTI PER SPESE D'INVESTIMENTO A CARICO DELLA REGIONE	A						
		B	1.909.846,10			1.909.846,10		
		C	1.909.846,10		1.909.846,10			

SPESA		A	RESIDUI INIZIALI	RESIDUI PAGATI	RESIDUI RIACC. INSUSS.	RESIDUI PERENTI	RIACCERTATI REIMPUTATI	RESIDUI A NUOVO
		B	STANZIAMENTO COMPETENZA	COMPETENZA PAGATA	IMPEGNI	ECONOMIE	RIACCERTATI	RESIDUI DI NUOVA FORMAZ.
CAPITOLO	DENOMINAZIONE	C	STANZIAMENTO CASSA	TOTALE PAGAMENTI	DIFFERENZE DI CASSA			TOTALE RESIDUI
	TOTALE UPB T22	A						
		B	1.909.846,10			1.909.846,10		
		C	1.909.846,10		1.909.846,10			
T23101	FONDO DI RISERVA PER SPESE OBBLIGATORIE RELATIVE A RESIDUI PERENTI PER SPESE CORRENTI DERIVANTI DA ASSEGNAZIONI STATALI	A						
		B	14.517.364,99			14.517.364,99		
		C	14.517.364,99		14.517.364,99			
	TOTALE UPB T23	A						
		B	14.517.364,99			14.517.364,99		
		C	14.517.364,99		14.517.364,99			
T24101	FONDO DI RISERVA PER SPESE OBBLIGATORIE RELATIVE A RESIDUI PERENTI PER SPESE IN CONTO CAPITALE DERIVANTI DA ASSEGNAZIONI STATALI	A						
		B	1.385.527,45			1.385.527,45		
		C	1.385.527,45		1.385.527,45			
	TOTALE UPB T24	A						
		B	1.385.527,45			1.385.527,45		
		C	1.385.527,45		1.385.527,45			
T25501	FONDO DI RISERVA PER LE SPESE IMPREVISTE	A						
		B						
		C						
T25502	FONDO DI RISERVA DA UTILIZZARSI PER LA INTEGRAZIONE DELLE PREVISIONI DI CASSA	A						
		B						
		C	301.600.000,00		301.600.000,00			
	TOTALE UPB T25	A						
		B						
		C	301.600.000,00		301.600.000,00			
T27501	FONDO SPECIALE PER IL FINANZIAMENTO DI PROVVEDIMENTI LEGISLATIVI RELATIVO A SPESE CORRENTI	A						
		B	1.100.000,00			1.100.000,00		
		C						
	TOTALE UPB T27	A						
		B	1.100.000,00			1.100.000,00		
		C						

SPESA		A	RESIDUI INIZIALI	RESIDUI PAGATI	RESIDUI RIACC. INSUSS.	RESIDUI PERENTI	RIACCERTATI REIMPUTATI	RESIDUI A NUOVO
		B	STANZIAMENTO COMPETENZA	COMPETENZA PAGATA	IMPEGNI	ECONOMIE	RIACCERTATI	RESIDUI DI NUOVA FORMAZ.
CAPITOLO	DENOMINAZIONE	C	STANZIAMENTO CASSA	TOTALE PAGAMENTI	DIFFERENZE DI CASSA			TOTALE RESIDUI
T28501	FONDO SPECIALE PER IL FINANZIAMENTO DI PROVVEDIMENTI LEGISLATIVI RELATIVO A SPESE IN CONTO CAPITALE	A						
		B	500.000,00			500.000,00		
		C						
	TOTALE UPB T28	A						
		B	500.000,00			500.000,00		
		C						
	TOTALE FUNZIONE OBIETTIVO T2	A						
		B	37.815.763,01			37.815.763,01		
		C	337.815.763,01		337.815.763,01			
T31401	RITENUTE PREVIDENZIALI ED ASSISTENZIALI A CARICO DEI DIPENDENTI REGIONALI	A	3.070.999,86	2.878.781,26				192.218,60
		B	28.000.000,00	18.039.788,79	20.954.203,22	7.045.796,78		2.914.414,43
		C	31.070.999,86	20.918.570,05	10.152.429,81			3.106.633,03
T31402	CESSIONI DI STIPENDI E SEQUESTRI	A	587.598,67	138.690,02				448.908,65
		B	8.000.000,00	5.329.656,10	5.922.853,99	2.077.146,01		593.197,89
		C	8.587.598,67	5.468.346,12	3.119.252,55			1.042.106,54
T31403	RITENUTE PER CONTRIBUTO STRAORDINARIO PER L'EUROPA TRATTENUTE AI DIPENDENTI REGIONALI - COD. 1996	A						
		B						
		C						
T31404	EROGAZIONE DI SOMME VERSATE DA ENTI VARI A TITOLO DI INDENNITA' DI ANZIANITA' OD ALTRO EQUIVALENTE, SPETTANTE AL PERSONALE TRASFERITO ALLA REGIONE	A	14,50					14,50
		B	100.000,00			100.000,00		
		C	100.014,50		100.014,50			14,50
T31405	EROGAZIONE DI SOMME VERSATE DA ALTRI ENTI PER PRESTAZIONI EFFETTUATE AI DIPENDENTI DELLA REGIONE (ART. 76 DELLA L.R. 29/5/1973, N. 20)	A						
		B	100.000,00			100.000,00		
		C	100.000,00		100.000,00			
T31406	RITENUTE IRPEF A CARICO DEL PERSONALE REGIONALE DA COLLABORAZIONE COORDINATA A CONTINUATIVA COD 100E	A	84.239,37	84.239,37				
		B	500.000,00	299.007,36	365.352,84	134.647,16		66.345,48
		C	584.239,37	383.246,73	200.992,64			66.345,48

SPESA		A	RESIDUI INIZIALI	RESIDUI PAGATI	RESIDUI RIACC. INSUSS.	RESIDUI PERENTI	RIACCERTATI REIMPUTATI	RESIDUI A NUOVO
		B	STANZIAMENTO COMPETENZA	COMPETENZA PAGATA	IMPEGNI	ECONOMIE	RIACCERTATI	RESIDUI DI NUOVA FORMAZ.
CAPITOLO	DENOMINAZIONE	C	STANZIAMENTO CASSA	TOTALE PAGAMENTI	DIFFERENZE DI CASSA			TOTALE RESIDUI
T31407	EROGAZIONI DELLE SOMME INTROIATE A SEGUITO DI OBLAZIONI AMMINISTRATIVE CONSEGUENTI ALLA VIOLAZIONE DELLE NORME CHE DISCIPLINANO LA LAVORAZIONE ED IL COMMERCIO DEI CEREALI, DEGLI SFARINATI E DELLE PASTE ALIMENTARI (LEGGE 4/7/67, N. 580)	A						
		B						
		C						
T31408	RITENUTE IRPEF DI CUI AL CODICE 100E PER RETRIBUZIONI, PENSIONI, TRASFERTE, MENSILITA' AGGIUNTIVE E RELATIVO CONGUAGLIO	A	5.293.872,60	5.281.405,07				12.467,53
		B	45.000.000,00	37.008.597,73	43.013.663,12	1.986.336,88		6.005.065,39
		C	50.293.872,60	42.290.002,80	8.003.869,80			6.017.532,92
T31409	RITENUTE IRPEF DI CUI AL CODICE 102E SU EMOLUMENTI ARRETRATI	A	32.910,77	32.888,05				22,72
		B	2.000.000,00	257.345,17	260.937,35	1.739.062,65		3.592,18
		C	2.032.910,77	290.233,22	1.742.677,55			3.614,90
T31411	RITENUTE IRPEF DI CUI AL CODICE 1005 SU INDENNITA', GETTONI DI PRESENZA O ALTRI COMPENSI CORRISPOSTI DA REGIONI, PROVINCE E COMUNI PER L'ESERCIZIO DI PUBBLICHE FUNZIONI	A						
		B						
		C						
T31412	RITENUTE IRPEF DI CUI AL CODICE 1011 SU BORSE DI STUDIO, ASSEGNI, PREMI O SUSSIDI PER FINI DI STUDIO O DI ADDESTRAMENTO PROFESSIONALE	A						
		B						
		C						
T31413	RITENUTE IRPEF DI CUI AL CODICE 110E PER INDENNITA' PER CESSAZIONE DI RAPPORTO DI LAVORO	A	268.891,13	40.562,03				228.329,10
		B	3.000.000,00	878.205,75	1.061.367,00	1.938.633,00		183.161,25
		C	3.268.891,13	918.767,78	2.350.123,35			411.490,35
T31414	RITENUTE IRPEF DI CUI AL CODICE 104E PER REDDITI DI LAVORO AUTONOMO:COMPENSI PER L'ESERCIZIO DI ARTI E PROFESSIONI	A	26.775,01	9.845,35				16.929,66
		B	2.000.000,00	907.868,44	971.419,06	1.028.580,94		63.550,62
		C	2.026.775,01	917.713,79	1.109.061,22			80.480,28

SPESA		A	RESIDUI INIZIALI	RESIDUI PAGATI	RESIDUI RIACC. INSUSS.	RESIDUI PERENTI	RIACCERTATI REIMPUTATI	RESIDUI A NUOVO
		B	STANZIAMENTO COMPETENZA	COMPETENZA PAGATA	IMPEGNI	ECONOMIE	RIACCERTATI	RESIDUI DI NUOVA FORMAZ.
CAPITOLO	DENOMINAZIONE	C	STANZIAMENTO CASSA	TOTALE PAGAMENTI	DIFFERENZE DI CASSA			TOTALE RESIDUI
T31415	RITENUTE IRPEF DI CUI AL CODICE 1041 PER REDDITI DERIVANTI DA UTILIZZAZIONE MARCHI ED OPERE DELL'INGEGNO, COLLABORAZIONE COORDINATA E CONTINUATIVA E PARTECIPAZIONE AD ASSOCIAZIONI IN PARTECIPAZIONE	A						
		B						
		C						
T31416	RITENUTE IRPEF DI CUI AL CODICE 1043 PER COMPENSI SU PRESTAZIONI DI LAVORO AUTONOMO CORRISPOSTI A SOGGETTI RESIDENTI ALL'ESTERO	A						
		B						
		C						
T31417	RITENUTE IRPEF DI CUI AL CODICE 106E PER CONTRIBUTI CORRISPOSTI AD IMPRESE	A	3.131,21					3.131,21
		B	1.000.000,00	160.449,71	182.738,53	817.261,47		22.288,82
		C	1.003.131,21	160.449,71	842.681,50			25.420,03
T31418	RITENUTE IRPEF SU ALTRI REDDITI NON CLASSIFICATI	A	621,60	621,60				
		B	50.000,00	4.116,67	9.618,55	40.381,45		5.501,88
		C	50.621,60	4.738,27	45.883,33			5.501,88
T31419	VERSAMENTO AL BILANCIO DELLO STATO DELLE ENTRATE RELATIVE ALL'ISCRIZIONE NEI RUOLI REGIONALI PER L'ASSISTENZA OSPEDALIERA (ART.13 DELLA LEGGE 13/8/1974, N, 386 E ART.17 E ART.21 DELLA L.R. 4/2/1975, N. 15)	A						
		B						
		C						
T31420	EROGAZIONE DELLE SPESE PER IL FUNZIONAMENTO DEI COMITATI PROVINCIALI DEI PREZZI (LEGGE 5/7/1978, N. 371)	A						
		B	50.000,00			50.000,00		
		C	50.000,00		50.000,00			
T31421	VERSAMENTO AL BILANCIO DELLO STATO DELLE ENTRATE RELATIVE ALL'ESERCIZIO DI AZIONI DI RIVALZA IN MATERIA DI RICOVERI OSPEDALIERI	A						
		B						
		C						
T31422	DEPOSITI CAUZIONALI EFFETTUATI DALLA REGIONE	A						
		B						
		C						

SPESA		A	RESIDUI INIZIALI	RESIDUI PAGATI	RESIDUI RIACC. INSUSS.	RESIDUI PERENTI	RIACCERTATI REIMPUTATI	RESIDUI A NUOVO
		B	STANZIAMENTO COMPETENZA	COMPETENZA PAGATA	IMPEGNI	ECONOMIE	RIACCERTATI	RESIDUI DI NUOVA FORMAZ.
CAPITOLO	DENOMINAZIONE	C	STANZIAMENTO CASSA	TOTALE PAGAMENTI	DIFFERENZE DI CASSA			TOTALE RESIDUI
T31423	RIMBORSO DI DEPOSITI CAUZIONALI EFFETTUATI DA TERZI	A	1.270.148,62	9.578,38				1.260.570,24
		B	200.000,00		128.824,34	71.175,66		128.824,34
		C	1.470.148,62	9.578,38	1.460.570,24			1.389.394,58
T31425	PARTITE VARIE E GIRI CONTABILI	A	148.059.361,65	37.891.846,19				110.167.515,46
		B	50.000.000,00	93.642.510,60	98.082.054,01	-48.082.054,01		4.439.543,41
		C	198.059.361,65	131.534.356,79	66.525.004,86			114.607.058,87
T31426	RITENUTE IRPEF IN ACCONTO TRATTENUTE DAL SOSTITUTO D'IMPOSTA COD 133E	A	15.518,32	15.518,32				
		B	500.000,00	372.780,50	389.054,85	110.945,15		16.274,35
		C	515.518,32	388.298,82	127.219,50			16.274,35
T31427	RITENUTE IRPEF A SALDO TRATTENUTE DAL SOSTITUTO D'IMPOSTA 134E	A						
		B	500.000,00	271.926,95	271.967,75	228.032,25		40,80
		C	500.000,00	271.926,95	228.073,05			40,80
T31428	RITENUTE PER CONTRIBUTO STRAORDINARIO PER L'EUROPA TRATTENUTE DAL SOSTITUTO D'IMPOSTA - COD. 4996	A						
		B						
		C						
T31430	RITENUTA ADDIZIONALE IRPEF AL PERSONALE REGIONALE DI CUI AL CODICE 381E	A	25.267,00	24.541,82				725,18
		B	3.000.000,00	3.008.989,78	3.029.651,41	-29.651,41		20.661,63
		C	3.025.267,00	3.033.531,60	-8.264,60			21.386,81
T31431	RITENUTA INPS L. 335/95 - CARICO LAVORATORE AUTONOMO E CARICO REGIONE	A	42.333,18	42.203,18				130,00
		B	300.000,00	186.559,50	214.963,39	85.036,61		28.403,89
		C	342.333,18	228.762,68	113.570,50			28.533,89
T31433	DEPOSITI FINANZIARI PRESSO LA TESORERIA DELLO STATO DI CUI AL CONTO CORRENTE INFRUTTIFERO N. 22903 DENOMINATO "REGIONE LAZIO - RISORSE CEE - COFINANZIAMENTO NAZIONALE"	A						
		B	300.000.000,00	112.428.710,09	112.428.710,09	187.571.289,91		
		C	300.000.000,00	112.428.710,09	187.571.289,91			
T31435	DEPOSITI FINANZIARI PRESSO LA TESORERIA DELLO STATO DI CUI AL CONTO CORRENTE N. 22925 DENOMINATO "REGIONE LAZIO - CONTRIBUTI SANITARI"	A						
		B						
		C						

SPESA		A	RESIDUI INIZIALI	RESIDUI PAGATI	RESIDUI RIACC. INSUSS.	RESIDUI PERENTI	RIACCERTATI REIMPUTATI	RESIDUI A NUOVO
		B	STANZIAMENTO COMPETENZA	COMPETENZA PAGATA	IMPEGNI	ECONOMIE	RIACCERTATI	RESIDUI DI NUOVA FORMAZ.
CAPITOLO	DENOMINAZIONE	C	STANZIAMENTO CASSA	TOTALE PAGAMENTI	DIFFERENZE DI CASSA			TOTALE RESIDUI
T31437	VERSAMENTO QUOTA PREMIO INAIL RELATIVO AI COLLABORATORI PARASUBORDINATI	A						
		B						
		C						
T31438	SOMME DESTINATE ALLA RESTITUZIONE AGLI ISTITUTI DI CREDITO PER ERRATO VERSAMENTO DI CONTRIBUTI PER PRESTAZIONI SERVIZIO SANITARIO NAZIONALE	A	74.786,06					74.786,06
		B	80.000,00			80.000,00		
		C	154.786,06		154.786,06			74.786,06
T31439	ADDIZIONALE REGIONALE ALL'IRPEF TRATTENUTA AI DIPENDENTI REGIONALI A SEGUITO DI ASSISTENZA FISCALE (MOD. 730) - COD. TRIBUTO 126E	A						
		B	50.000,00	53.490,40	53.503,00	-3.503,00		12,60
		C	50.000,00	53.490,40	-3.490,40			12,60
T31440	RITENUTA ADDIZIONALE COMUNALE ALL'IRPEF AL PERSONALE REGIONALE DI CUI AL CODICE 384E	A	10.231,83	9.931,51				300,32
		B	1.000.000,00	921.417,12	928.632,58	71.367,42		7.215,46
		C	1.010.231,83	931.348,63	78.883,20			7.515,78
T31441	RITENUTA ADDIZIONALE COMUNALE ALL'IRPEF AL PERSONALE REGIONALE A SEGUITO DI DICHIARAZIONE MOD. 730 DI CUI AL CODICE 128E	A						
		B	50.000,00	21.228,20	21.228,20	28.771,80		
		C	50.000,00	21.228,20	28.771,80			
T31442	RITENUTE IRPEF DI CUI AL CODICE 1017 - REDDITI ASSIMILATI AL LAVORO DIPENDENTE	A						
		B						
		C						
T31444	VERSAMENTO DI RITENUTE FISCALI E PREVIDENZIALI DERIVANTI DA PAGAMENTI EFFETTUATI DAL CONSIGLIO REGIONALE ED ALTRI ENTI	A	829.399,19	815.389,56				14.009,63
		B	15.000.000,00	9.143.212,55	9.908.915,15	5.091.084,85		765.702,60
		C	15.829.399,19	9.958.602,11	5.870.797,08			779.712,23
T31445	PAGAMENTO AI BENEFICIARI DEGLI IMPORTI RESTITUITI DALLA TESORERIA REGIONALE PER ERRATA QUIETANZA	A	70.948,68					70.948,68
		B	71.000,00			71.000,00		
		C	141.948,68		141.948,68			70.948,68
T31446	SPESE CONNESSE AL PAGAMENTO DELLE RETRIBUZIONI AL PERSONALE DIPENDENTE	A	591.519,58	367.376,90				224.142,68
		B	180.000.000,00	194.097.243,16	194.388.796,40	-14.388.796,40		291.553,24
		C	180.591.519,58	194.464.620,06	-13.873.100,48			515.695,92

SPESA		A	RESIDUI INIZIALI	RESIDUI PAGATI	RESIDUI RIACC. INSUSS.	RESIDUI PERENTI	RIACCERTATI REIMPUTATI	RESIDUI A NUOVO
		B	STANZIAMENTO COMPETENZA	COMPETENZA PAGATA	IMPEGNI	ECONOMIE	RIACCERTATI	RESIDUI DI NUOVA FORMAZ.
CAPITOLO	DENOMINAZIONE	C	STANZIAMENTO CASSA	TOTALE PAGAMENTI	DIFFERENZE DI CASSA			TOTALE RESIDUI
T31447	ADDIZIONALE COMUNALE ALL'IRPEF - TRATTENUTA IN ACCONTO AL PERSONALE REGIONALE - CODICE TRIBUTO 385E	A	629,17	629,17				
		B	500.000,00	374.770,83	374.944,29	125.055,71		173,46
		C	500.629,17	375.400,00	125.229,17			173,46
T31448	GESTIONE IMPORTI AFFERENTI VERSAMENTI EFFETTUATI DAL CONSIGLIO REGIONALE PER EMOLUMENTI E COMPENSI VARI DA EROGARE AI DIPENDENTI	A	30.452,60	27.310,00				3.142,60
		B	500.000,00	86.025,82	96.060,82	403.939,18		10.035,00
		C	530.452,60	113.335,82	417.116,78			13.177,60
T31449	ADDIZIONALE COMUNALE ALL'IRPEF TRATTENUTA DEL SOSTITUTO D'IMPOSTA - MOD. 730 - ACCONTO CODICE TRIBUTO 127E	A						
		B	50.000,00	12.152,00	12.152,00	37.848,00		
		C	50.000,00	12.152,00	37.848,00			
T31450	CODICE TRIBUTO 111E - CONGUAGLIO FISCALE ANNO PRECEDENTE	A						
		B	20.000,00			20.000,00		
		C	20.000,00		20.000,00			
T31457	SPESE CONNESSE CON IL PAGAMENTO DELLE RETRIBUZIONI AL PERSONALE IN POSIZIONE DI COMANDO	A	9.653,93	8.546,76				1.107,17
		B	2.000.000,00	760.051,63	763.351,62	1.236.648,38		3.299,99
		C	2.009.653,93	768.598,39	1.241.055,54			4.407,16
T31458	ANTICIPAZIONE QUOTE DEI FONDI RELATIVI AL PIANO DI RIENTRO SANITARIO AI SENSI DELL'ART.1, COMMA 180, LEGGE N.311/2004 - ART.2,LEGGE N.244/2007	A						
		B						
		C						
T31460	PAGAMENTO AI BENFICIARI DEGLI IMPORTI RESTITUITI DALLA TESORERIA REGIONALE A FRONTE DI MANDATI CONSIDERATI PAGATI E SUCCESSIVAMENTE RISCONTRATI COME NON RISCOSSI DAI BENEFICIARI.	A						
		B						
		C						
T31461	ANTICIPAZIONI DI CASSA REGIONALE	A						
		B						
		C						

SPESA		A	RESIDUI INIZIALI	RESIDUI PAGATI	RESIDUI RIACC. INSUSS.	RESIDUI PERENTI	RIACCERTATI REIMPUTATI	RESIDUI A NUOVO
		B	STANZIAMENTO COMPETENZA	COMPETENZA PAGATA	IMPEGNI	ECONOMIE	RIACCERTATI	RESIDUI DI NUOVA FORMAZ.
CAPITOLO	DENOMINAZIONE	C	STANZIAMENTO CASSA	TOTALE PAGAMENTI	DIFFERENZE DI CASSA			TOTALE RESIDUI
T31463	ANTICIPAZIONE DELLE QUOTE RELATIVE AL SETTORE SANITARIO AI SENSI DELL'ART. 77-QUARTER DEL DECRETO LEGGE 112/2008 CONVERTITO DALLA LEGGE 133/2008	A	4.344.057.169,11					4.344.057.169,11
		B	2.800.000.000,00		3.343.417.230,97	-543.417.230,97		3.343.417.230,97
		C	7.144.057.169,11		7.144.057.169,11			7.687.474.400,08
T31465	INTERESSI PAGAMENTO DILAZIONATO IMPORTI RATEIZZABILI IRPEF TRATTENUTA DAL SOSTITUTO D'IMPOSTA A SEGUITO DI ASSISTENZA FISCALE COD 118E	A						
		B						
		C						
T31466	INTERESSI PAGAMENTO DILAZIONATO DELL'ADDIZIONALE REGIONALE ALL'IRPEF TRATTENUTA DAL SOSTITUTO D'IMPOSTA A SEGUITO DI ASSISTENZA FISCALE COD 124E	A						
		B						
		C						
T31467	INTERESSI PAGAMENTO DILAZIONATO DELL'ADDIZIONALE COMUNALE ALL'IRPEF TRATTENUTA DAL SOSTITUTO D'IMPOSTA A SEGUITO DI ASSISTENZA FISCALE COD 125E	A						
		B						
		C						
T31468	ACCONTO IMPOSTE SUI REDDITI SOGGETTI A TASSAZIONE SEPARATA TRATTENUTO DAL SOSTITUTO D'IMPOSTA COD 129E	A	595,59	595,59				
		B	20.000,00	3.418,00	3.418,00	16.582,00		
		C	20.595,59	4.013,59	16.582,00			
T31469	TRASFERIMENTO RISORSE DAL CONTO TESORERIA DELLA GESTIONE ORDINARIA AL CONTO TESORERIA DELLA GESTIONE SANITARIA	A						
		B	100.000.000,00	4.033.865.523,97	4.033.865.523,97	-3.933.865.523,97		
		C	100.000.000,00	4.033.865.523,97	-3.933.865.523,97			
T31470	TRASFERIMENTO RISORSE DAL CONTO TESORERIA DELLA GESTIONE SANITARIA AL CONTO TESORERIA DELLA GESTIONE ORDINARIA	A						
		B	100.000.000,00	2.608.460.117,40	2.608.460.117,40	-2.508.460.117,40		
		C	100.000.000,00	2.608.460.117,40	-2.508.460.117,40			
	TOTALE UPB T31	A	4.504.457.069,23	47.680.500,13				4.456.776.569,10
		B	3.643.641.000,00	7.120.595.164,22	10.479.581.253,90	-6.835.940.253,90		3.358.986.089,68
		C	8.148.098.069,23	7.168.275.664,35	979.822.404,88			7.815.762.658,78

SPESA		A	RESIDUI INIZIALI	RESIDUI PAGATI	RESIDUI RIACC. INSUSS.	RESIDUI PERENTI	RIACCERTATI REIMPUTATI	RESIDUI A NUOVO
		B	STANZIAMENTO COMPETENZA	COMPETENZA PAGATA	IMPEGNI	ECONOMIE	RIACCERTATI	RESIDUI DI NUOVA FORMAZ.
CAPITOLO	DENOMINAZIONE	C	STANZIAMENTO CASSA	TOTALE PAGAMENTI	DIFFERENZE DI CASSA			TOTALE RESIDUI
	TOTALE FUNZIONE OBIETTIVO T3	A	4.504.457.069,23	47.680.500,13				4.456.776.569,10
		B	3.643.641.000,00	7.120.595.164,22	10.479.581.253,90	-6.835.940.253,90		3.358.986.089,68
		C	8.148.098.069,23	7.168.275.664,35	979.822.404,88			7.815.762.658,78
T91600	RESIDUI PASSIVI PERENTI AGLI EFFETTI AMMINISTRATIVI (FONDI REGIONALI CORRENTI)	A	62.884.566,27	54.810.174,79	130.874,08	5.420.357,71		2.523.159,69
		B	90.850.297,86	27.408.253,37	71.557.991,65	19.292.306,21		44.149.738,28
		C	153.734.864,13	82.218.428,16	71.516.435,97			46.672.897,97
	TOTALE UPB T91	A	62.884.566,27	54.810.174,79	130.874,08	5.420.357,71		2.523.159,69
		B	90.850.297,86	27.408.253,37	71.557.991,65	19.292.306,21		44.149.738,28
		C	153.734.864,13	82.218.428,16	71.516.435,97			46.672.897,97
T92600	RESIDUI PASSIVI PERENTI AGLI EFFETTI AMMINISTRATIVI (FONDI REGIONALI IN CAPITALE)	A	224.934.752,52	78.992.298,16	1.782.680,75	73.017.366,00		71.142.407,61
		B	253.261.739,90	35.216.618,19	215.358.416,17	37.903.323,73		180.141.797,98
		C	478.196.492,42	114.208.916,35	363.987.576,07			251.284.205,59
	TOTALE UPB T92	A	224.934.752,52	78.992.298,16	1.782.680,75	73.017.366,00		71.142.407,61
		B	253.261.739,90	35.216.618,19	215.358.416,17	37.903.323,73		180.141.797,98
		C	478.196.492,42	114.208.916,35	363.987.576,07			251.284.205,59
T93600	RESIDUI PASSIVI PERENTI AGLI EFFETTI AMMINISTRATIVI (FONDI VINCOLATI CORRENTI)	A	39.376.389,20	28.207.658,19		8.460.535,94		2.708.195,07
		B	471.757.635,01	16.062.272,25	467.665.493,27	4.092.141,74		451.603.221,02
		C	511.134.024,21	44.269.930,44	466.864.093,77			454.311.416,09
	TOTALE UPB T93	A	39.376.389,20	28.207.658,19		8.460.535,94		2.708.195,07
		B	471.757.635,01	16.062.272,25	467.665.493,27	4.092.141,74		451.603.221,02
		C	511.134.024,21	44.269.930,44	466.864.093,77			454.311.416,09
T94600	RESIDUI PASSIVI PERENTI AGLI EFFETTI AMMINISTRATIVI (FONDI VINCOLATI IN CAPITALE)	A	130.946.614,47	69.572.766,25	68.675,28	27.259.175,23		34.045.997,71
		B	132.017.472,55	26.408.761,83	126.102.919,91	5.914.552,64		99.694.158,08
		C	262.964.087,02	95.981.528,08	166.982.558,94			133.740.155,79
	TOTALE UPB T94	A	130.946.614,47	69.572.766,25	68.675,28	27.259.175,23		34.045.997,71
		B	132.017.472,55	26.408.761,83	126.102.919,91	5.914.552,64		99.694.158,08
		C	262.964.087,02	95.981.528,08	166.982.558,94			133.740.155,79
	TOTALE FUNZIONE OBIETTIVO T9	A	458.142.322,46	231.582.897,39	1.982.230,11	114.157.434,88		110.419.760,08
		B	947.887.145,32	105.095.905,64	880.684.821,00	67.202.324,32		775.588.915,36
		C	1.406.029.467,78	336.678.803,03	1.069.350.664,75			886.008.675,44

SPESA		A	RESIDUI INIZIALI	RESIDUI PAGATI	RESIDUI RIACC. INSUSS.	RESIDUI PERENTI	RIACCERTATI REIMPUTATI	RESIDUI A NUOVO
		B	STANZIAMENTO COMPETENZA	COMPETENZA PAGATA	IMPEGNI	ECONOMIE	RIACCERTATI	RESIDUI DI NUOVA FORMAZ.
CAPITOLO	DENOMINAZIONE	C	STANZIAMENTO CASSA	TOTALE PAGAMENTI	DIFFERENZE DI CASSA			TOTALE RESIDUI
	TOTALE ASSESSORATO 53	A	5.945.632.482,92	739.880.097,89	8.000.535,24	424.729.275,23	83.563.287,00	4.689.459.287,56
		B	10.513.876.613,50	12.539.753.485,74	18.702.393.123,36	-8.188.516.509,86	401.438.969,43	5.761.200.668,19
		C	16.759.509.096,42	13.279.633.583,63	3.479.875.512,79			10.450.659.955,75

ASSESSORATO ENTI LOCALI E SICUREZZA, AMBIENTE E SVILUPPO SOSTENIBILE, POLITICHE DEI RIFIUTI

SPESA		A	RESIDUI INIZIALI	RESIDUI PAGATI	RESIDUI RIACC. INSUSS.	RESIDUI PERENTI	RIACCERTATI REIMPUTATI	RESIDUI A NUOVO
		B	STANZIAMENTO COMPETENZA	COMPETENZA PAGATA	IMPEGNI	ECONOMIE	RIACCERTATI	RESIDUI DI NUOVA FORMAZ.
CAPITOLO	DENOMINAZIONE	C	STANZIAMENTO CASSA	TOTALE PAGAMENTI	DIFFERENZE DI CASSA			TOTALE RESIDUI
A32107	DOCUP OB. 2 2000/2006 MISURA 1.3 PRODUZIONE DI FONTI ENERGETICHE RINNOVABILI (ZONE INCLUSE) QUOTA FESR	A						
		B	1.289.740,03			1.289.740,03		
		C	1.289.740,03		1.289.740,03			
A32108	DOCUP OB. 2 2000/2006 MISURA 1.3 PRODUZIONE DI FONTI ENERGETICHE RINNOVABILI (ZONE INCLUSE) QUOTA STATO	A						
		B	950.536,50			950.536,50		
		C	950.536,50		950.536,50			
A32109	DOCUP OB. 2 2000/2006 MISURA 1.3 PRODUZIONE DI FONTI ENERGETICHE RINNOVABILI (ZONE INCLUSE) QUOTA REGIONALE	A						
		B	23.445,15		503,04	22.942,11	0,01	503,03
		C	23.445,15		23.445,15			503,03
A32110	DOCUP OB. 2 2000/2006 MISURA 1.4 AZIONI DI CONTROLLO MONITORAGGIO E INFORMAZIONE AMBIENTALE (ZONE INCLUSE) QUOTA FESR	A						
		B	1.741,38			1.741,38		
		C	1.741,38		1.741,38			
A32111	DOCUP OB. 2 2000/2006 MISURA 1.4 AZIONI DI CONTROLLO MONITORAGGIO E INFORMAZIONE AMBIENTALE (ZONE INCLUSE) QUOTA STATO	A						
		B	1.218,98			1.218,98		
		C	1.218,98		1.218,98			
A32112	DOCUP OB. 2 2000/2006 MISURA 1.4 AZIONI DI CONTROLLO MONITORAGGIO E INFORMAZIONE AMBIENTALE (ZONE INCLUSE) QUOTA REGIONE	A						
		B	522,42			522,42		
		C	522,42		522,42			
A32160	DOCUP OB. 2 2000/2006 MISURA 1.4 AZIONI DI CONTROLLO, MONITORAGGIO E INFORMAZIONE AMBIENTALE (ZONE PHASING OUT) QUOTA FESR	A						
		B	9.207,49			9.207,49		
		C	9.207,49		9.207,49			
A32161	DOCUP OB.2 2000/2006 MISURA 1.4 AZIONI DI CONTROLLO, MONITORAGGIO E INFORMAZIONE AMBIENTALE (ZONE PHASING OUT) QUOTA STATO	A						
		B	6.445,24			6.445,24		
		C	6.445,24		6.445,24			

SPESA		A	RESIDUI INIZIALI	RESIDUI PAGATI	RESIDUI RIACC. INSUSS.	RESIDUI PERENTI	RIACCERTATI REIMPUTATI	RESIDUI A NUOVO
		B	STANZIAMENTO COMPETENZA	COMPETENZA PAGATA	IMPEGNI	ECONOMIE	RIACCERTATI	RESIDUI DI NUOVA FORMAZ.
CAPITOLO	DENOMINAZIONE	C	STANZIAMENTO CASSA	TOTALE PAGAMENTI	DIFFERENZE DI CASSA			TOTALE RESIDUI
A32162	DOCUP OB2 2000/2006 MISURA 1.4 AZIONI DI CONTROLLO, MONITORAGGIO E INFORMAZIONE AMBIENTALE (ZONE PHASING OUT) QUOTA REGIONE	A						
		B	2.762,26			2.762,26		
		C	2.762,26		2.762,26			
A32204	DOCUP OB. 2 2000/2006 MISURA 2.2 RIORGANIZZAZIONE E ADEGUAMENTO DEL SISTEMA IDRICO E DI RISANAMENTO DELLE ACQUE (ZONE INCLUSE) QUOTA FESR	A						
		B	266.760,14		0,03	266.760,11	0,03	
		C	266.760,14		266.760,14			
A32205	DOCUP OB. 2 2000/2006 MISURA 2.2 RIORGANIZZAZIONE E ADEGUAMENTO DEL SISTEMA IDRICO E DI RISANAMENTO DELLE ACQUE (ZONE INCLUSE) QUOTA STATO	A						
		B	186.726,80		0,01	186.726,79	0,01	
		C	186.726,80		186.726,80			
A32206	DOCUP OB. 2 2000/2006 MISURA 2.2 RIORGANIZZAZIONE E ADEGUAMENTO DEL SISTEMA IDRICO E DI RISANAMENTO DELLE ACQUE (ZONE INCLUSE) QUOTA REGIONE	A						
		B	80.027,52			80.027,52		
		C	80.027,52		80.027,52			
A32254	DOCUP OBIETTIVO 2 2000/2006 MISURA 2.2 RIORGANIZZAZIONE E ADEGUAMENTO DEL SISTEMA IDRICO E DI RISANAMENTO DELLE ACQUE (ZONE PHASING OUT) QUOTA FESR	A						
		B	10.799,35			10.799,35		
		C	10.799,35		10.799,35			
A32255	DOCUP OBIETTIVO 2 2000/2006 MISURA 2.2 RIORGANIZZAZIONE E ADEGUAMENTO DEL SISTEMA IDRICO E DI RISANAMENTO DELLE ACQUE (ZONE PHASING OUT) QUOTA STATO	A						
		B	7.559,62			7.559,62		
		C	7.559,62		7.559,62			
A32256	DOCUP OBIETTIVO 2 2000/2006 MISURA 2.2 RIORGANIZZAZIONE E ADEGUAMENTO DEL SISTEMA IDRICO E DI RISANAMENTO DELLE ACQUE (ZONE PHASING OUT) QUOTA REGIONE	A						
		B	3.239,90			3.239,90		
		C	3.239,90		3.239,90			

SPESA		A	RESIDUI INIZIALI	RESIDUI PAGATI	RESIDUI RIACC. INSUSS.	RESIDUI PERENTI	RIACCERTATI REIMPUTATI	RESIDUI A NUOVO
		B	STANZIAMENTO COMPETENZA	COMPETENZA PAGATA	IMPEGNI	ECONOMIE	RIACCERTATI	RESIDUI DI NUOVA FORMAZ.
CAPITOLO	DENOMINAZIONE	C	STANZIAMENTO CASSA	TOTALE PAGAMENTI	DIFFERENZE DI CASSA			TOTALE RESIDUI
A32307	DOCUP OB. 2 2000/2006 MISURA 3.3 QUALIFICAZIONE E VALORIZZAZIONE DEI SISTEMI PARCO (ZONE INCLUSE) QUOTA FESR	A						
		B	861.372,56		797.358,37	64.014,19	797.358,37	
		C	861.372,56		861.372,56			
A32308	DOCUP OB. 2 2000/2006 MISURA 3.3 QUALIFICAZIONE E VALORIZZAZIONE DEI SISTEMI PARCO (ZONE INCLUSE) QUOTA STATO	A						
		B	645.465,05		587.355,18	58.109,87	587.355,18	
		C	645.465,05		645.465,05			
A32309	DOCUP OB. 2 2000/2006 MISURA 3.3 QUALIFICAZIONE E VALORIZZAZIONE DEI SISTEMI PARCO (ZONE INCLUSE) QUOTA REGIONE	A						
		B	840.854,79		12.704,40	828.150,39	12.702,52	1,88
		C	840.854,79		840.854,79			1,88
A32357	DOCUP OB.2 2000/2006 MISURA 3.3 QUALIFICAZIONE E VALORIZZAZIONE DEI SISTEMI PARCO (ZONE PHASING OUT) QUOTA FESR	A						
		B	662.048,38		385.532,18	276.516,20	385.532,18	
		C	662.048,38		662.048,38			
A32358	DOCUP OB.2 2000/2006 MISURA 3.3 QUALIFICAZIONE E VALORIZZAZIONE DEI SISTEMI PARCO (ZONE PHASING OUT) QUOTA STATO	A						
		B	445.940,96		317.099,32	128.841,64	317.099,32	
		C	445.940,96		445.940,96			
A32359	DOCUP OB.2 2000/2006 MISURA 3.3 QUALIFICAZIONE E VALORIZZAZIONE DEI SISTEMI PARCO (ZONE PHASING OUT) QUOTA REGIONE	A						
		B	1.037.269,09		222.864,01	814.405,08	222.864,01	
		C	1.037.269,09		1.037.269,09			
	TOTALE UPB A32	A						
		B	7.333.683,61		2.323.416,54	5.010.267,07	2.322.911,63	504,91
		C	7.333.683,61		7.333.683,61			504,91
A34190	UTILIZZAZIONE DELL'ASSEGNAZIONE DELLA COMUNITA' EUROPEA PER IL PROGETTO LIFE08 ENV/IT/000437 - MO.RE&MO.RE IN MATERIA DI RIUTILIZZO E RICICLAGGIO DEI RIFIUTI	A						
		B	333.064,83	282.613,23	333.023,26	41,57	50.410,03	
		C	333.064,83	282.613,23	50.451,60			

SPESA		A	RESIDUI INIZIALI	RESIDUI PAGATI	RESIDUI RIACC. INSUSS.	RESIDUI PERENTI	RIACCERTATI REIMPUTATI	RESIDUI A NUOVO
		B	STANZIAMENTO COMPETENZA	COMPETENZA PAGATA	IMPEGNI	ECONOMIE	RIACCERTATI	RESIDUI DI NUOVA FORMAZ.
CAPITOLO	DENOMINAZIONE	C	STANZIAMENTO CASSA	TOTALE PAGAMENTI	DIFFERENZE DI CASSA			TOTALE RESIDUI
A34204	UTILIZZAZIONE DELLA QUOTA COMUNITARIA FESR PER IL FINANZIAMENTO DEL PROGETTO "SWMED - SUSTAINABLE DOMESTIC WATER USE IN MEDITERRANEAN REGIONS"	A						
		B	1.609.547,04	332.184,15	1.499.464,20	110.082,84	1.167.280,05	
		C	1.609.547,04	332.184,15	1.277.362,89			
A34205	UTILIZZAZIONE DELLA QUOTA DEL FONDO DI ROTAZIONE EX LEGGE 183/87 (QUOTA NAZIONALE) PER IL FINANZIAMENTO DEL PROGETTO "SWMED - SUSTAINABLE DOMESTIC WATER USE IN MEDITERRANEAN REGIONS"	A						
		B	25.501,18	3.549,10	8.939,05	16.562,13	5.389,95	
		C	25.501,18	3.549,10	21.952,08			
	TOTALE UPB A34	A						
		B	1.968.113,05	618.346,48	1.841.426,51	126.686,54	1.223.080,03	
		C	1.968.113,05	618.346,48	1.349.766,57			
	TOTALE FUNZIONE OBIETTIVO A3	A						
		B	9.301.796,66	618.346,48	4.164.843,05	5.136.953,61	3.545.991,66	504,91
		C	9.301.796,66	618.346,48	8.683.450,18			504,91
B25900	SPESE PER FIERE, MOSTRE, PROMOZIONE PER PMI E ARTIGIANATO (PARTE CORRENTE)	A						
		B	1.600.000,00	98.043,00	1.493.911,03	106.088,97	666.015,98	729.852,05
		C	1.600.000,00	98.043,00	1.501.957,00			729.852,05
	TOTALE UPB B25	A						
		B	1.600.000,00	98.043,00	1.493.911,03	106.088,97	666.015,98	729.852,05
		C	1.600.000,00	98.043,00	1.501.957,00			729.852,05
	TOTALE FUNZIONE OBIETTIVO B2	A						
		B	1.600.000,00	98.043,00	1.493.911,03	106.088,97	666.015,98	729.852,05
		C	1.600.000,00	98.043,00	1.501.957,00			729.852,05
C12111	UTILIZZAZIONE DELL'ASSEGNAZIONE DEI FONDI DI CUI ALLA LEGGE 394/91 PER IL FINANZIAMENTO DELL'ACCORDO DI PROGRAMMA QUADRO "AREE SENSIBILI: PARCHI E RISERVE"	A						
		B						
		C						

SPESA								
		A	RESIDUI INIZIALI	RESIDUI PAGATI	RESIDUI RIACC. INSUSS.	RESIDUI PERENTI	RIACCERTATI REIMPUTATI	RESIDUI A NUOVO
		B	STANZIAMENTO COMPETENZA	COMPETENZA PAGATA	IMPEGNI	ECONOMIE	RIACCERTATI	RESIDUI DI NUOVA FORMAZ.
CAPITOLO	DENOMINAZIONE	C	STANZIAMENTO CASSA	TOTALE PAGAMENTI	DIFFERENZE DI CASSA			TOTALE RESIDUI
C12116	COFINANZIAMENTO REGIONALE DELL'INTESA ISTITUZIONALE DI PROGRAMMA DI CUI ALLA LEGGE 209/98 - DELIBERA CIPE N.135/99 - INTERVENTO DI COMPLETAMENTO E RISTRUTTURAZIONE DELLA RETE IRRIGUA NEI COMUNI DI FONTECHIARI,POSTA FIBRENO,CAMPOLI APP. E BROCCOSTELLA	A						
		B						
		C						
C12121	UTILIZZAZIONE DELL'ASSEGNAZIONE DEL MINISTERO DELL'AMBIENTE PER IL COFINANZIAMENTO DELL'APQ8 "TUTELA DELLE ACQUE E GESTIONE INTEGRATA DELLE RISORSE IDRICHE"	A	3.468.556,83	669.832,84		1.550.049,21	551.622,60	697.052,18
		B	10.365.397,80		836.028,26	9.529.369,54	336.967,70	499.060,56
		C	13.833.954,63	669.832,84	13.164.121,79			1.196.112,74
C12126	UTILIZZAZIONE FONDI DEL MINISTERO INFRASTRUTTURE RELATIVO AL 2° ATTO INTEGRATIVO DELL'APQ8 "TUTELA DELLE ACQUE E GESTIONE INTEGRATA DELLE RISORSE IDRICHE"	A	1.937.418,46	625.655,98		228.709,23	844.885,20	238.168,05
		B	215.332,33		43.211,88	172.120,45	43.211,88	
		C	2.152.750,79	625.655,98	1.527.094,81			238.168,05
C12135	UTILIZZAZIONE ASSEGNAZIONE DELLO STATO PER IL FINANZIAMENTO DEL PROTOCOLLO D'INTESA PER LA DIFESA DAL RISCHIO IDRAULICO, LA TUTELA E LA VALORIZZAZIONE DEL FIUME TEVERE E DEI SUOI PRINCIPALI AFFLUENTI - LEGGE 31.07.2002, N. 179	A	5.729.860,07	4.582.101,43	8.300,88	672.047,25	6.010,51	461.400,00
		B	4.264.652,45			4.264.652,45		
		C	9.994.512,52	4.582.101,43	5.412.411,09			461.400,00
C12515	INTERVENTI REGIONALI A FAVORE DEI PICCOLI COMUNI PER LA PROMOZIONE DELLO SVILUPPO SOCIO-ECONOMICO ED IL MIGLIORAMENTO DELLA QUALITA' DELLA VITA	A						
		B						
		C						
C12538	COFINANZIAMENTO REGIONALE DI PROGRAMMI COMUNITARI, NAZIONALI E REGIONALI PER LE AREE NATURALI PROTETTE	A	19.528.016,79	4.392.001,92	154.481,02	14.571.533,85	186.088,67	223.911,33
		B	1.917.539,19	243.843,99	869.269,65	1.048.269,54	148.000,00	477.425,66
		C	21.445.555,98	4.635.845,91	16.809.710,07			701.336,99

SPESA		A	RESIDUI INIZIALI	RESIDUI PAGATI	RESIDUI RIACC. INSUSS.	RESIDUI PERENTI	RIACCERTATI REIMPUTATI	RESIDUI A NUOVO
		B	STANZIAMENTO COMPETENZA	COMPETENZA PAGATA	IMPEGNI	ECONOMIE	RIACCERTATI	RESIDUI DI NUOVA FORMAZ.
CAPITOLO	DENOMINAZIONE	C	STANZIAMENTO CASSA	TOTALE PAGAMENTI	DIFFERENZE DI CASSA			TOTALE RESIDUI
C12571	ACCORDO INTEGRATIVO ALL'APQ 8 "TUTELA DELLE ACQUE E GESTIONE INTEGRATA DELLE RISORSE IDRICHE"	A						
		B						
		C						
C12572	PROTOCOLLO D'INTESA PER LA DIFESA DAL RISCHIO IDRAULICO, LA TUTELA E LA VALORIZZAZIONE DEL TRATTO TERMINALE DEL TEVERE E DEI SUOI PRINCIPALI AFFLUENTI	A	4.188.133,02	1.616.159,88	222.533,65	1.247,92	921.306,08	1.426.885,49
		B	5.500.000,00	19.413,33	4.156.178,95	1.343.821,05	1.460.721,23	2.676.044,39
		C	9.688.133,02	1.635.573,21	8.052.559,81			4.102.929,88
	TOTALE UPB C12	A	34.851.985,17	11.885.752,05	385.315,55	17.023.587,46	2.509.913,06	3.047.417,05
		B	22.262.921,77	263.257,32	5.904.688,74	16.358.233,03	1.988.900,81	3.652.530,61
		C	57.114.906,94	12.149.009,37	44.965.897,57			6.699.947,66
C14103	FINANZIAMENTO DEL PROGETTO COD 19-01 CONCERNENTE "DEPURAZIONE DELLE ACQUE DEL BACINO DEL TEVERE (ROMA). RISANAMENTO E TRATTAMENTO DELLE ACQUE"	A						
		B						
		C						
	TOTALE UPB C14	A						
		B						
		C						
	TOTALE FUNZIONE OBIETTIVO C1	A	34.851.985,17	11.885.752,05	385.315,55	17.023.587,46	2.509.913,06	3.047.417,05
		B	22.262.921,77	263.257,32	5.904.688,74	16.358.233,03	1.988.900,81	3.652.530,61
		C	57.114.906,94	12.149.009,37	44.965.897,57			6.699.947,66
C21518	FONDO PER PREVENIRE E COMBATTERE IL FENOMENO DELL'USURA - PARTE CORRENTE	A	1.578.560,00	192.475,00		504.400,00	410.197,50	471.487,50
		B	1.250.000,00		1.000.000,00	250.000,00		1.000.000,00
		C	2.828.560,00	192.475,00	2.636.085,00			1.471.487,50
	TOTALE UPB C21	A	1.578.560,00	192.475,00		504.400,00	410.197,50	471.487,50
		B	1.250.000,00		1.000.000,00	250.000,00		1.000.000,00
		C	2.828.560,00	192.475,00	2.636.085,00			1.471.487,50
C22512	FONDO PER PREVENIRE E COMBATTERE IL FENOMENO DELL'USURA (L.R. 24.8.2001, N. 23)	A	2.500.000,00	1.250.000,00				1.250.000,00
		B	625.000,00		625.000,00		625.000,00	
		C	3.125.000,00	1.250.000,00	1.875.000,00			1.250.000,00

SPESA		A	RESIDUI INIZIALI	RESIDUI PAGATI	RESIDUI RIACC. INSUSS.	RESIDUI PERENTI	RIACCERTATI REIMPUTATI	RESIDUI A NUOVO
		B	STANZIAMENTO COMPETENZA	COMPETENZA PAGATA	IMPEGNI	ECONOMIE	RIACCERTATI	RESIDUI DI NUOVA FORMAZ.
CAPITOLO	DENOMINAZIONE	C	STANZIAMENTO CASSA	TOTALE PAGAMENTI	DIFFERENZE DI CASSA			TOTALE RESIDUI
	TOTALE UPB C22	A	2.500.000,00	1.250.000,00				1.250.000,00
		B	625.000,00		625.000,00		625.000,00	
		C	3.125.000,00	1.250.000,00	1.875.000,00			1.250.000,00
	TOTALE FUNZIONE OBIETTIVO C2	A	4.078.560,00	1.442.475,00		504.400,00	410.197,50	1.721.487,50
		B	1.875.000,00		1.625.000,00	250.000,00	625.000,00	1.000.000,00
		C	5.953.560,00	1.442.475,00	4.511.085,00			2.721.487,50
D31401	CONTRIBUTI COSTANTI 35LI SUI MAGGIORI ONERI RELATIVI ALL'ATTUAZIONE DEI PROGRAMMI DELLE OPERE E DEI LAVORI PUBBLICI DI INTERESSE DEGLI ENTI LOCALI AMMESSI A CONTRIBUTO (L.R.11/6/76, N 66 E 14/7/78,N 32)(SPESA OBBLIGATORIA)	A						
		B	30.000,00	25.098,91	25.098,91	4.901,09		
		C	30.000,00	25.098,91	4.901,09			
D31501	SPESA DI FUNZIONAMENTO DEGLI ORGANI DI GARANZIA PER IL SERVIZIO IDRICO INTEGRATO (L.R. 9.7.1998, N. 26) - PER LA SOLA GESTIONE DEI RESIDUI	A	2.000,00	2.000,00				
		B						
		C	2.000,00	2.000,00				
D31502	SPESE PER L'ATTIVITA' DI STUDIO E DI RICERCA DELL'OSSERVATORIO REGIONALE SULLA GESTIONE DELLE RISORSE IDRICHE (L.R. 9.7.1998, N. 26) - PER LA SOLA GESTIONE DEI RESIDUI	A	152.590,00	63.545,00		33.045,00	21.504,18	34.495,82
		B						
		C	152.590,00	63.545,00	89.045,00			34.495,82
D31503	EROGAZIONE DI FONDI OCCORRENTI PER LA PROVVISTA DI ACQUA ED IL RIFORNIMENTO IDRICO DELLE ISOLE DI PONZA E VENTOTENE - PER LA SOLA GESTIONE DEI RESIDUI	A	6.154.790,88	5.677.884,94				476.905,94
		B						
		C	6.154.790,88	5.677.884,94	476.905,94			476.905,94
D31900	SPESE RELATIVE AL SERVIZIO IDRICO INTEGRATO (PARTE CORRENTE)	A						
		B	4.035.000,00	31.168,00	4.001.953,28	33.046,72	107.785,38	3.862.999,90
		C	4.035.000,00	31.168,00	4.003.832,00			3.862.999,90
	TOTALE UPB D31	A	6.309.380,88	5.743.429,94		33.045,00	21.504,18	511.401,76
		B	4.065.000,00	56.266,91	4.027.052,19	37.947,81	107.785,38	3.862.999,90
		C	10.374.380,88	5.799.696,85	4.574.684,03			4.374.401,66

SPESA		A	RESIDUI INIZIALI	RESIDUI PAGATI	RESIDUI RIACC. INSUSS.	RESIDUI PERENTI	RIACCERTATI REIMPUTATI	RESIDUI A NUOVO
		B	STANZIAMENTO COMPETENZA	COMPETENZA PAGATA	IMPEGNI	ECONOMIE	RIACCERTATI	RESIDUI DI NUOVA FORMAZ.
CAPITOLO	DENOMINAZIONE	C	STANZIAMENTO CASSA	TOTALE PAGAMENTI	DIFFERENZE DI CASSA			TOTALE RESIDUI
D32501	CONTRIBUTI AD ENTI OD ISTITUTI PUBBLICI O PRIVATI PER IL RILEVAMENTO DEI DATI, PER LA PREDISPOSIZIONE DEL PIANO REGIONALE DI RISANAMENTO DELLE ACQUE E RELATIVE RICERCHE E STUDI (LEGGE REGIONALE 9/11/81 N. 30)	A	161.800,00			74.100,00	70.375,00	17.325,00
		B						
		C	161.800,00		161.800,00			17.325,00
D32502	RISORSE REGIONALI DESTINATE AL PIANO DI RISANAMENTO IDROGEOLOGICO	A	21.083.903,67	5.288.953,10	24.817,80	8.523.209,83	2.969.650,67	4.277.272,27
		B	14.600.000,00	1.005.575,12	14.582.554,69	17.445,31	8.619.771,36	4.957.208,21
		C	35.683.903,67	6.294.528,22	29.389.375,45			9.234.480,48
D32503	COFINANZIAMENTO REGIONALE DEL PIANO STRAORDINARIO DI RISANAMENTO IDROGEOLOGICO - ART. 63 COMMA 6 L.R. N. 27/06	A	23.493.361,64	3.999.277,78	1.445.800,51	6.538.202,47	3.582.426,03	7.927.654,85
		B	36.100.000,00	37.950,31	35.811.505,90	288.494,10	7.781.747,46	27.991.808,13
		C	59.593.361,64	4.037.228,09	55.556.133,55			35.919.462,98
	TOTALE UPB D32	A	44.739.065,31	9.288.230,88	1.470.618,31	15.135.512,30	6.622.451,70	12.222.252,12
		B	50.700.000,00	1.043.525,43	50.394.060,59	305.939,41	16.401.518,82	32.949.016,34
		C	95.439.065,31	10.331.756,31	85.107.309,00			45.171.268,46
D33401	SPESE PER LA GESTIONE DELLE OPERE ACQUEDOTTISTICHE E RELATIVE PERTINENZE TRASFERITE DALLA CASMEZ (ART. 6-5 COMMA LEGGE 2/5/76, N. 183) - SERVIZIO RILEVANTE AI FINI I.V.A. - PER LA SOLA GESTIONE DEI RESIDUI	A	3.080.021,62	2.025.308,18		1.522,08	24.988,37	1.028.202,99
		B						
		C	3.080.021,62	2.025.308,18	1.054.713,44			1.028.202,99
D33402	CONTRIBUTI COSTANTI ANNUALI PER L'ESECUZIONE DI RETI IDRICHE, NONCHE' DI ACQUEDOTTI,IMPIANTI DI DEPURAZIONE E FOGNATURE OCCORRENTI PER LO SMALTIMENTO DELLE ACQUE REFLUE E DELLE ALTRE OPERE IGENICO-SANITARIE DI INTERESSE DEGLI ENTI LOCALI (L.R. N? 47/1974 E ART.18 L.R. N? 88 DEL 26/6/1980 (ANNUALITA' IN SCADENZA NELL'ESERCIZIO AFFERENTI IMPEGNI PREGRESSI - SPESA OBBLIGATORIA)	A	69.878,50	69.878,50				
		B	28.000.000,00	26.725.775,77	26.810.364,04	1.189.635,96		84.588,27
		C	28.069.878,50	26.795.654,27	1.274.224,23			84.588,27

SPESA		A	RESIDUI INIZIALI	RESIDUI PAGATI	RESIDUI RIACC. INSUSS.	RESIDUI PERENTI	RIACCERTATI REIMPUTATI	RESIDUI A NUOVO
		B	STANZIAMENTO COMPETENZA	COMPETENZA PAGATA	IMPEGNI	ECONOMIE	RIACCERTATI	RESIDUI DI NUOVA FORMAZ.
CAPITOLO	DENOMINAZIONE	C	STANZIAMENTO CASSA	TOTALE PAGAMENTI	DIFFERENZE DI CASSA			TOTALE RESIDUI
D33502	CONTRIBUTI DELLA REGIONE LAZIO ALLE SPESE DI GESTIONE E DI ESERCIZIO DEL SISTEMA DI DEPURAZIONE DEL LAGO DI BOLSENA (CO.BA.L.B.) (LL.RR. NN.21 E 22 DEL 20.6.1994) - PER LA SOLA GESTIONE DEI RESIDUI	A						
		B						
		C						
D33504	SPESE PER LA PRIMA ATTUAZIONE DELLA LEGGE 5.1.1994, N. 36 CONCERNENTE "DISPOSIZIONI IN MATERIA DI RISORSE IDRICHE"(L.R. 22.1.1996, N. 6)- RIALLOCAZIONE STANZIAMENTO - PER LA SOLA GESTIONE DEI RESIDUI	A	2.000.000,00	2.000.000,00				
		B						
		C	2.000.000,00	2.000.000,00				
D33900	SPESE PER ACQUEDOTTI, FOGNATURE, DEPURAZIONE, PER LA TUTELA DELLE ACQUE E DEL MARE (PARTE CORRENTE)	A						
		B	2.700.000,00	98.584,28	2.700.000,00		198.729,04	2.402.686,68
		C	2.700.000,00	98.584,28	2.601.415,72			2.402.686,68
	TOTALE UPB D33	A	5.149.900,12	4.095.186,68		1.522,08	24.988,37	1.028.202,99
		B	30.700.000,00	26.824.360,05	29.510.364,04	1.189.635,96	198.729,04	2.487.274,95
		C	35.849.900,12	30.919.546,73	4.930.353,39			3.515.477,94
D34101	UTILIZZAZIONE DELL'ASSEGNAZIONE DELLO STATO DELLA QUOTA DEL FONDO SPECIALE RISPARMIO IDRICO E RIUSO ACQUE REFLUE DI CUI ALL'ART. 18, COMMA 3, DELLA LEGGE 5 GENNAIO 1994, N. 36	A	1.211,76			1.211,76		
		B	705.240,00			705.240,00		
		C	706.451,76		706.451,76			
D34102	UTILIZZAZIONE DELL'ASSEGNAZIONE DELLO STATO DI CUI AL DECRETO LEGISLATIVO 11.5.1999 N. 152 IN MATERIA DI TUTELA DELLE ACQUE	A	217.178,00	45.889,00		171.289,00		
		B	454.132,38		125.000,00	329.132,38	125.000,00	
		C	671.310,38	45.889,00	625.421,38			
D34104	FINANZIAMENTO INTERVENTO RELATIVO ALLA RETE DI ADDUZIONE PRIMARIA ACQUEDOTTO COMMENDA - CONSORZIO ACQUEDOTTISTICO ALTO VITERBESE (ART. 31 L. 183/89 E ART. 9 L. 253/90)	A						
		B	770.105,11		650.360,00	119.745,11	15.000,01	635.359,99
		C	770.105,11		770.105,11			635.359,99

SPESA		A	RESIDUI INIZIALI	RESIDUI PAGATI	RESIDUI RIACC. INSUSS.	RESIDUI PERENTI	RIACCERTATI REIMPUTATI	RESIDUI A NUOVO
		B	STANZIAMENTO COMPETENZA	COMPETENZA PAGATA	IMPEGNI	ECONOMIE	RIACCERTATI	RESIDUI DI NUOVA FORMAZ.
CAPITOLO	DENOMINAZIONE	C	STANZIAMENTO CASSA	TOTALE PAGAMENTI	DIFFERENZE DI CASSA			TOTALE RESIDUI
D34107	UTILIZZAZIONE DELL'ASSEGNAZIONE DEL MINISTERO DELL'AMBIENTE RELATIVA AL PROGRAMMA DIFESA MARE DI CUI AGLI ARTT. 2 E 3 DELLA LEGGE 31/12/1982, N. 979	A	35.379,48					35.379,48
		B						
		C	35.379,48		35.379,48			35.379,48
D34108	UTILIZZAZIONE DELL'ASSEGNAZIONE DELLO STATO PER LE AREE DEPRESSE DI CUI ALLA LEGGE 135/97 - TUTELA DELLE ACQUE	A	268.759,42					268.759,42
		B						
		C	268.759,42		268.759,42			268.759,42
D34110	FINANZIAMENTO INTERVENTO RELATIVO ALL'IMPIANTO DI DEPURAZIONE INTERCOMUNALE CERVETERI - LADISPOLI - SECONDO LOTTO (ART. 31 L. 183/89 E ART. 9 L. 253/90)	A						
		B						
		C						
D34111	FINANZIAMENTO INTERVENTO RELATIVO AL RISANAMENTO DEI LAGHI DI FONDI E S. PUOTO - PROV. DI LATINA (ART. 31 L. 183/89 E ART. 9 L. 253/90)	A						
		B						
		C						
D34112	FINANZIAMENTO INTERVENTO RELATIVO ALLA RISTRUTTURAZIONE DEL SISTEMA DEPURATIVO - SECONDO LOTTO - COM. DI LATINA (ART. 31 L. 183/89 E ART. 9 L. 253/90)	A						
		B						
		C						
D34114	FINANZIAMENTO DEL PROGETTO DI DEPURAZIONE ACQUE REFLUE APRILIA (ART. 17, COMMA 31 L. 67/88)	A						
		B						
		C						
D34116	PROGETTO SMALTIMENTO LIQUAMI URBANI MARINO (ART. 17, COMMA 31, L. 67/88)	A						
		B						
		C						
D34117	DEFINIZIONE ONERI PREGRESSI FIO 85 E FIO 86	A						
		B						
		C						

SPESA		A	RESIDUI INIZIALI	RESIDUI PAGATI	RESIDUI RIACC. INSUSS.	RESIDUI PERENTI	RIACCERTATI REIMPUTATI	RESIDUI A NUOVO
		B	STANZIAMENTO COMPETENZA	COMPETENZA PAGATA	IMPEGNI	ECONOMIE	RIACCERTATI	RESIDUI DI NUOVA FORMAZ.
CAPITOLO	DENOMINAZIONE	C	STANZIAMENTO CASSA	TOTALE PAGAMENTI	DIFFERENZE DI CASSA			TOTALE RESIDUI
D34119	UTILIZZAZIONE DELL'ASSEGNAZIONE DEL MINISTERO DELL'AMBIENTE RELATIVA AL PROGRAMMA DIFESA MARE DI CUI AGLI ARTT. 2 E 3 DELLA LEGGE 979/81 (NUOVA CONVENZIONE TRIENNALE DEL 13.12.2000)	A						
		B						
		C						
D34502	CONTRIBUTI IN CONTO CAPITALE A FAVORE DEI COMUNI SINGOLI O ASSOCIATI NELLA MISURA FINO AL 100% DELLA SPESA PER LA COSTRUZIONE, IL COMPLETAMENTO, LA RISTRUTTURAZIONE E L'AMMODERNAMENTO DELLE RETI DI DISTRIBUZIONE IDRICA, DELLE RETI FOGNANTI E OPERE CONNESSE (L.R. N. 48 DEL 10/05/90)	A	1.885.303,86	105.818,83		431.965,76	491.818,10	855.701,17
		B	20.500.000,00	17.679,61	13.507.402,61	6.992.597,39	13.489.723,00	
		C	22.385.303,86	123.498,44	22.261.805,42			855.701,17
	TOTALE UPB D34	A	2.407.832,52	151.707,83		604.466,52	491.818,10	1.159.840,07
		B	22.429.477,49	17.679,61	14.282.762,61	8.146.714,88	13.629.723,01	635.359,99
		C	24.837.310,01	169.387,44	24.667.922,57			1.795.200,06
	TOTALE FUNZIONE OBIETTIVO D3	A	58.606.178,83	19.278.555,33	1.470.618,31	15.774.545,90	7.160.762,35	14.921.696,94
		B	107.894.477,49	27.941.832,00	98.214.239,43	9.680.238,06	30.337.756,25	39.934.651,18
		C	166.500.656,32	47.220.387,33	119.280.268,99			54.856.348,12
E21501	ONERI DEL PERSONALE DEI PARCHI E DELLE RISERVE NATURALI (LL.RR.46/77 E 29/97)	A	1.687.885,98	1.396.593,31	3.977,00	97.485,34	57.779,92	132.050,41
		B						
		C	1.687.885,98	1.396.593,31	291.292,67			132.050,41
E21502	SPESE DI FUNZIONAMENTO DEI PARCHI E DELLE RISERVE NATURALI (LL.RR.46/77 E 29/97) - PER LA SOLA GESTIONE DEI RESIDUI	A	2.434.978,50	2.434.978,50				
		B						
		C	2.434.978,50	2.434.978,50				
E21503	SPESE PER L'AGENZIA REGIONALE DEI PARCHI (L.R. 1/2008 E R.R. 6/2008) - PER LA SOLA GESTIONE DEI RESIDUI	A	167.514,82	147.714,56		18.501,86	98,40	1.200,00
		B						
		C	167.514,82	147.714,56	19.800,26			1.200,00

SPESA		A	RESIDUI INIZIALI	RESIDUI PAGATI	RESIDUI RIACC. INSUSS.	RESIDUI PERENTI	RIACCERTATI REIMPUTATI	RESIDUI A NUOVO
		B	STANZIAMENTO COMPETENZA	COMPETENZA PAGATA	IMPEGNI	ECONOMIE	RIACCERTATI	RESIDUI DI NUOVA FORMAZ.
CAPITOLO	DENOMINAZIONE	C	STANZIAMENTO CASSA	TOTALE PAGAMENTI	DIFFERENZE DI CASSA			TOTALE RESIDUI
E21504	CONTRIBUTO ALL'ARCHIDIOCESI DI GAETA PER L'AMPLIAMENTO E LA VALORIZZAZIONE DEL MUSEO, DELL'ARCHIVIO E DELLA BIBLIOTECA - RIALLOCAZIONE STANZIAMENTO - PER LA SOLA GESTIONE DEI RESIDUI	A	150.000,00	150.000,00				
		B						
		C	150.000,00	150.000,00				
E21505	FONDO PER L'INDENNIZZO DEI DANNI PROVOCATI DALLA FAUNA SELVATICA NELLE AREE PROTETTE REGIONALI - L.R. 24.12.2008, N. 31, ART. 35 - PER LA SOLA GESTIONE DEI RESIDUI	A	309.500,00	309.500,00				
		B						
		C	309.500,00	309.500,00				
E21900	SPESE RELATIVE AI PARCHI ED ALLE AREE PROTETTE (PARTE CORRENTE)	A						
		B	3.650.000,00	17.628,57	3.643.103,11	6.896,89	8.660,60	3.616.813,94
		C	3.650.000,00	17.628,57	3.632.371,43			3.616.813,94
	TOTALE UPB E21	A	4.749.879,30	4.438.786,37	3.977,00	115.987,20	57.878,32	133.250,41
		B	3.650.000,00	17.628,57	3.643.103,11	6.896,89	8.660,60	3.616.813,94
		C	8.399.879,30	4.456.414,94	3.943.464,36			3.750.064,35
E22502	FORMAZIONE DEL PIANO PARCHI E DELLE RISERVE DA ISTITUIRE NEL LAZIO, A NORMA DELLA L.R. N. 46 DEL 28/11/1977 E PER L'ATTUAZIONE DELLE INIZIATIVE DI CUI ALL'ART. 12 DALLA LETT. A) ALLA LETT. F) DELLA L.R. 28/11/77 N. 46 (L.R. 29/97)	A	42.972,00	18.000,00		3.672,00	21.300,00	
		B						
		C	42.972,00	18.000,00	24.972,00			
E22503	CONTRIBUTI A FAVORE DEI PARCHI E DELLE RISERVE NATURALI ISTITUITI AI SENSI DELLA LEGGE REGIONALE 28/11/1977, N. 46 ENTRO IL 31 DICEMBRE DELL'ANNO PRECEDENTE, PER INTERVENTI FINALIZZATI ALLO SVILUPPO DELLE ATTIVITA' SOCIOECONOMICHE COMPATIBILI NEI RISPETTIVI TERRITORI (L.R. 29/97)	A	4.784.895,15	801.247,88	350.000,00	1.955.153,36	1.362.998,21	315.495,70
		B	3.550.000,00	47.247,80	3.255.000,00	295.000,00	1.508.430,19	1.699.322,01
		C	8.334.895,15	848.495,68	7.486.399,47			2.014.817,71

SPESA		A	RESIDUI INIZIALI	RESIDUI PAGATI	RESIDUI RIACC. INSUSS.	RESIDUI PERENTI	RIACCERTATI REIMPUTATI	RESIDUI A NUOVO
		B	STANZIAMENTO COMPETENZA	COMPETENZA PAGATA	IMPEGNI	ECONOMIE	RIACCERTATI	RESIDUI DI NUOVA FORMAZ.
CAPITOLO	DENOMINAZIONE	C	STANZIAMENTO CASSA	TOTALE PAGAMENTI	DIFFERENZE DI CASSA			TOTALE RESIDUI
E22504	CONTRIBUTO STRAORDINARIO ALL'AZIENDA CONSORZIALE DEL PARCO REGIONALE DELL'APPIA ANTICA (L.R. N. 66/88)	A	250.000,00	250.000,00				
		B	500.000,00	250.000,00	500.000,00			250.000,00
		C	750.000,00	500.000,00	250.000,00			250.000,00
E22512	FONDO REGIONALE PER LO SVILUPPO SOSTENIBILE DEGLI ECOSISTEMI MARINI (ART. 39, COMMA 2, L.R. N. 26 DEL 29/12/2007)	A	1.414.040,00	721.424,40		308.874,00	153.653,19	230.088,41
		B	450.000,00		205.863,96	244.136,04	78.399,96	127.464,00
		C	1.864.040,00	721.424,40	1.142.615,60			357.552,41
E22514	FONDO PER LA PREVENZIONE DEI DANNI PROVOCATI DALLA FAUNA SELVATICA NELLE AREE PROTETTE REGIONALI (L.R. N. 14/2008, ART. 1 COMMA 18)	A	644.000,00	462.288,00		30.276,00	436,00	151.000,00
		B						
		C	644.000,00	462.288,00	181.712,00			151.000,00
E22515	ONERI RELATIVI ALLA REALIZZAZIONE DI INTERVENTI PARTECIPATI IN MATERIA DI EFFICIENZA ENERGETICA E ENERGIE RINNOVABILI	A	10.000.000,00	2.500.000,00			1.505.246,72	5.994.753,28
		B						
		C	10.000.000,00	2.500.000,00	7.500.000,00			5.994.753,28
E22517	SPESE PER L'AGENZIA REGIONALE DEI PARCHI CONTO CAPITALE	A	172.476,90	141.425,86		8.030,60	3.142,50	19.877,94
		B						
		C	172.476,90	141.425,86	31.051,04			19.877,94
	TOTALE UPB E22	A	17.308.384,05	4.894.386,14	350.000,00	2.306.005,96	3.046.776,62	6.711.215,33
		B	4.500.000,00	297.247,80	3.960.863,96	539.136,04	1.586.830,15	2.076.786,01
		C	21.808.384,05	5.191.633,94	16.616.750,11			8.788.001,34
E23504	PROVVEDIMENTI PER LA DIFESA DEL PATRIMONIO FAUNISTICO E FLORISTICO (LL.RR. 61/74, 18 E 82/88, 32/98) - PER LA SOLA GESTIONE DEI RESIDUI	A	42.850,00	42.850,00				
		B						
		C	42.850,00	42.850,00				
E23515	FONDO REGIONALE FORESTALE (L.R. 28.10.2002, N. 39)- (SPESA CORRENTE) - PER LA SOLA GESTIONE DEI RESIDUI	A	294.846,40	213.327,58		34.500,00	18.394,91	28.623,91
		B						
		C	294.846,40	213.327,58	81.518,82			28.623,91
E23900	SPESE PER LA TUTELA DELLE FORESTE E DEL PATRIMONIO FLORISTICO E FAUNISTICO (PARTE CORRENTE) - ASS. AMBIENTE	A						
		B	150.000,00		75.000,00	75.000,00	40.000,00	35.000,00
		C	150.000,00		150.000,00			35.000,00

SPESA		A	RESIDUI INIZIALI	RESIDUI PAGATI	RESIDUI RIACC. INSUSS.	RESIDUI PERENTI	RIACCERTATI REIMPUTATI	RESIDUI A NUOVO
		B	STANZIAMENTO COMPETENZA	COMPETENZA PAGATA	IMPEGNI	ECONOMIE	RIACCERTATI	RESIDUI DI NUOVA FORMAZ.
CAPITOLO	DENOMINAZIONE	C	STANZIAMENTO CASSA	TOTALE PAGAMENTI	DIFFERENZE DI CASSA			TOTALE RESIDUI
	TOTALE UPB E23	A	337.696,40	256.177,58		34.500,00	18.394,91	28.623,91
		B	150.000,00		75.000,00	75.000,00	40.000,00	35.000,00
		C	487.696,40	256.177,58	231.518,82			63.623,91
E24105	UTILIZZAZIONE DELL'ASSEGNAZIONE DELLO STATO PER IL FINANZIAMENTO DEI PROGRAMMI REGIONALI DI MANUTENZIONE DEL TERRITORIO E PREVENZIONE INCENDI BOSCHIVI NELLE AREE NATURALI PROTETTE E NEI PARCHI (L. 394/91)	A	320.174,84	15.663,00			231.821,68	72.690,16
		B						
		C	320.174,84	15.663,00	304.511,84			72.690,16
E24503	INTERVENTI PER LA RICOSTRUZIONE DEI BOSCHI DANNEGGIATI DAGLI INCENDI (L.R. 39/02)	A	290.000,00	139.896,76		60.103,24		90.000,00
		B						
		C	290.000,00	139.896,76	150.103,24			90.000,00
E24504	FONDO REGIONALE FORESTALE (L.R. N. 39/2002) (SPESE IN C/CAPITALE)	A	2.027.715,81	417.294,09	35.000,00	683.183,87	649.920,07	242.317,78
		B	1.050.000,00		38.729,60	1.011.270,40	38.729,60	
		C	3.077.715,81	417.294,09	2.660.421,72			242.317,78
	TOTALE UPB E24	A	2.637.890,65	572.853,85	35.000,00	743.287,11	881.741,75	405.007,94
		B	1.050.000,00		38.729,60	1.011.270,40	38.729,60	
		C	3.687.890,65	572.853,85	3.115.036,80			405.007,94
	TOTALE FUNZIONE OBIETTIVO E2	A	25.033.850,40	10.162.203,94	388.977,00	3.199.780,27	4.004.791,60	7.278.097,59
		B	9.350.000,00	314.876,37	7.717.696,67	1.632.303,33	1.674.220,35	5.728.599,95
		C	34.383.850,40	10.477.080,31	23.906.770,09			13.006.697,54
E31505	SPESE PER IL FUNZIONAMENTO E LE ATTIVITA' DI GESTIONE DEL COMMISSARIO AI RIFIUTI (ORD. PRES. CONSIGLIO DEI MINISTRI N. 3249/2002) - PER LA SOLA GESTIONE DEI RESIDUI	A						
		B						
		C						
E31507	SPESE RELATIVE ALL'AGGIORNAMENTO DEL PIANO RIFIUTI E DELLE BONIFICHE E DELL'ANAGRAFE REGIONALE DELLE BONIFICHE - PER LA SOLA GESTIONE DEI RESIDUI	A	21.174,00	13.297,50				7.876,50
		B						
		C	21.174,00	13.297,50	7.876,50			7.876,50

SPESA		A	RESIDUI INIZIALI	RESIDUI PAGATI	RESIDUI RIACC. INSUSS.	RESIDUI PERENTI	RIACCERTATI REIMPUTATI	RESIDUI A NUOVO
		B	STANZIAMENTO COMPETENZA	COMPETENZA PAGATA	IMPEGNI	ECONOMIE	RIACCERTATI	RESIDUI DI NUOVA FORMAZ.
CAPITOLO	DENOMINAZIONE	C	STANZIAMENTO CASSA	TOTALE PAGAMENTI	DIFFERENZE DI CASSA			TOTALE RESIDUI
E31509	SPESE PER LE ATTIVITA' ISTRUTTORIE CONNESSE AL RILASCIO DELLE AUTORIZZAZIONI INTEGRATE AMBIENTALI DI CUI AL D.LGS N. 59/2005 - PER LA SOLA GESTIONE DEI RESIDUI	A	326.865,82	50.543,00		227.412,00	27.500,82	21.410,00
		B						
		C	326.865,82	50.543,00	276.322,82			21.410,00
E31510	PROGRAMMA STRAORDINARIO PER LA RACCOLTA DIFFERENZIATA DEI RIFIUTI (PARTE CORRENTE) - L.R. 24.12.2008, N. 31, ART. 32 - PER LA SOLA GESTIONE DEI RESIDUI	A	41.368.622,04	19.370.594,06		7.554.007,98	8.216.192,26	6.227.827,74
		B						
		C	41.368.622,04	19.370.594,06	21.998.027,98			6.227.827,74
E31511	MONITORAGGIO AMBIENTALE ED EPIDEMIOLOGICO DELLE AREE INTERESSATE DAGLI IMPIANTI DI TRATTAMENTO RIFIUTI E DELLE AREE INTERESSATE DALLA PRESENZA DEI SITI NUCLEARI IN FASE DI DISMISSIONE NELLA REGIONE LAZIO - PARTE CORRENTE - L.R. 24.12.2008, N. 31, ART. 34 - PER LA SOLA GESTIONE DEI RESIDUI	A	1.750.000,00	750.000,00				1.000.000,00
		B						
		C	1.750.000,00	750.000,00	1.000.000,00			1.000.000,00
E31513	SPESE CONNESSE ALL'EMERGENZA RIFIUTI (PARTE CORRENTE) - L.R. 12/2011, ART. 1, COMMA 127	A	700.000,00	300.000,00			400.000,00	
		B	1.000.000,00			1.000.000,00		
		C	1.700.000,00	300.000,00	1.400.000,00			
E31900	SPESE IN MATERIA DI RIFIUTI (PARTE CORRENTE)	A						
		B	25.920.000,00		25.919.999,99	0,01	15.335.649,29	10.584.350,70
		C	25.920.000,00		25.920.000,00			10.584.350,70
	TOTALE UPB E31	A	44.166.661,86	20.484.434,56		7.781.419,98	8.643.693,08	7.257.114,24
		B	26.920.000,00		25.919.999,99	1.000.000,01	15.335.649,29	10.584.350,70
		C	71.086.661,86	20.484.434,56	50.602.227,30			17.841.464,94
E32101	COFINANZIAMENTO REGIONALE DELL'ACCORDO DI PROGRAMMA INERENTE IL TRASPORTO DI RIFIUTI PER FERROVIA-SISTEMA INTERMODALE NELL'AMBITO DEL COMUNE DI ROMA	A						
		B						
		C						

SPESA		A	RESIDUI INIZIALI	RESIDUI PAGATI	RESIDUI RIACC. INSUSS.	RESIDUI PERENTI	RIACCERTATI REIMPUTATI	RESIDUI A NUOVO
		B	STANZIAMENTO COMPETENZA	COMPETENZA PAGATA	IMPEGNI	ECONOMIE	RIACCERTATI	RESIDUI DI NUOVA FORMAZ.
CAPITOLO	DENOMINAZIONE	C	STANZIAMENTO CASSA	TOTALE PAGAMENTI	DIFFERENZE DI CASSA			TOTALE RESIDUI
E32106	TRASFERIMENTI DALLO STATO DI CUI ALL'ACCORDO DI PROGRAMMA (APQ8) AREE SENSIBILI: DIFESA DEL SUOLO - TUTELA DELLA COSTA - SISTEMA DELLA DEPURAZIONE E RETI FOGNARIE	A						
		B						
		C						
E32107	COFINANZIAMENTO REGIONALE DELL'ACCORDO DI PROGRAMMA QUADRO APQ5 DIFESA DEL SUOLO E TUTELA DELLA COSTA	A	1.920.210,84	425.388,13	67.948,53	744.822,71	260.000,00	422.051,47
		B	9.772.931,75		3.705.700,00	6.067.231,75	3.196.330,13	509.369,87
		C	11.693.142,59	425.388,13	11.267.754,46			931.421,34
E32501	CONTRIBUTI IN CONTO CAPITALE ALLE PROVINCE ED AI COMUNI PER LA REALIZZAZIONE DI INTERVENTI FINALIZZATI ALLA RACCOLTA DIFFERENZIATA DEI RIFIUTI SOLIDI URBANI (ART. 38 L.R. 9.7.1998, N. 27)	A						
		B						
		C						
E32502	TRASFERIMENTI AI COMUNI SEDI DI IMPIANTI DI TRATTAMENTO E DI DISCARICADI RIFIUTI SOLIDI URBANI PER LA REALIZZAZIONE DI INFRASTRUTTURE CIVILI(ART. 27 L.R. 18/6/1991, N. 21)	A						
		B	500.000,00			500.000,00		
		C	500.000,00		500.000,00			
E32510	PROGRAMMA STRAORDINARIO PER LA RACCOLTA DIFFERENZIATA DEI RIFIUTI - ART.15 L.R. 16/05	A	16.601.588,42	3.298.110,10		5.070.177,42	3.173.787,97	5.059.512,93
		B	10.000.000,00		9.999.999,99	0,01	9.999.999,99	
		C	26.601.588,42	3.298.110,10	23.303.478,32			5.059.512,93
E32512	INTERVENTO REGIONALE PER L'ADEGUAMENTO DELL'IMPIANTO DI TRATTAMENTO RIFIUTI DI COLFELICE - L.R. 28/04/06 N. 4 ART. 42 -	A						
		B						
		C						
E32514	ANTICIPAZIONE REGIONALE DELLE RISORSE FAS DESTINATE AL PROGRAMMA DEI RIFIUTI - ART. 63 COMMA 7 L.R. N. 27/06	A						
		B						
		C						

SPESA		A	RESIDUI INIZIALI	RESIDUI PAGATI	RESIDUI RIACC. INSUSS.	RESIDUI PERENTI	RIACCERTATI REIMPUTATI	RESIDUI A NUOVO
		B	STANZIAMENTO COMPETENZA	COMPETENZA PAGATA	IMPEGNI	ECONOMIE	RIACCERTATI	RESIDUI DI NUOVA FORMAZ.
CAPITOLO	DENOMINAZIONE	C	STANZIAMENTO CASSA	TOTALE PAGAMENTI	DIFFERENZE DI CASSA			TOTALE RESIDUI
E32515	MONITORAGGIO AMBIENTALE ED EPIDEMIOLOGICO DELLE AREE INTERESSATE DAGLI IMPIANTI DI TRATTAMENTO RIFIUTI E DELLE AREE INTERESSATE DALLA PRESENZA DEI SITI NUCLEARI IN FASE DI DISMISSIONE NELLA REGIONE LAZIO - PARTE CAPITALE - L.R. 24.12.2008, N. 31, ART. 34	A	2.000.000,00	1.000.000,00				1.000.000,00
		B	500.000,00			500.000,00		
		C	2.500.000,00	1.000.000,00	1.500.000,00			1.000.000,00
E32517	CONTRIBUTO REGIONALE AI PROGETTI SPERIMENTALI DEI COMUNI IN MATERIA DI RIDUZIONE E RIUTILIZZO DEI RIFIUTI - L.R. 9/2010, ART. 2, COMMA 108	A	2.000.000,00		2.000.000,00			
		B	1.000.000,00			1.000.000,00		
		C	3.000.000,00		3.000.000,00			
E32518	INIZIATIVE PER LA RIDUZIONE DEGLI IMBALLAGGI, IL RISPARMIO ENERGETICO E LA VALORIZZAZIONE DELL'ACQUA PUBBLICA - L.R. 9/2010, ART. 2, COMMA 118	A						
		B	100.000,00			100.000,00		
		C	100.000,00		100.000,00			
E32520	SPESE CONNESSE ALL'EMERGENZA RIFIUTI (PARTE CAPITALE) - L.R. 12/2011, ART. 1, COMMA 127	A	1.000.000,00				1.000.000,00	
		B	1.000.000,00			1.000.000,00		
		C	2.000.000,00		2.000.000,00			
	TOTALE UPB E32	A	23.521.799,26	4.723.498,23	2.067.948,53	5.815.000,13	4.433.787,97	6.481.564,40
		B	22.872.931,75		13.705.699,99	9.167.231,76	13.196.330,12	509.369,87
		C	46.394.731,01	4.723.498,23	41.671.232,78			6.990.934,27
E33103	UTILIZZAZIONE DELL'ASSEGNAZIONE STATALE - APAT - PER LA REDAZIONE DELLA "CARTA DELLA NATURA" SU SCALA REGIONALE PER LO STUDIO DELLO STATO DELL'AMBIENTE, DELLE SUE QUALITA' E DELLA SUA VULNERABILITA' - CONVENZIONE APAT - REGIONA LAZIO DEL 25.11.2004	A						
		B						
		C						
E33105	UTILIZZAZIONE DELL'ASSEGNAZIONE FONDI DELL'UNIONE EUROPEA PER I PROGETTI EUROPEI IN CAMPO AMBIENTALE.	A	39.168,00	25.183,40	10.394,85		3.589,75	
		B	46.719,84	36.517,00	36.517,00	10.202,84		
		C	85.887,84	61.700,40	24.187,44			

SPESA		A	RESIDUI INIZIALI	RESIDUI PAGATI	RESIDUI RIACC. INSUSS.	RESIDUI PERENTI	RIACCERTATI REIMPUTATI	RESIDUI A NUOVO
		B	STANZIAMENTO COMPETENZA	COMPETENZA PAGATA	IMPEGNI	ECONOMIE	RIACCERTATI	RESIDUI DI NUOVA FORMAZ.
CAPITOLO	DENOMINAZIONE	C	STANZIAMENTO CASSA	TOTALE PAGAMENTI	DIFFERENZE DI CASSA			TOTALE RESIDUI
E33106	UTILIZZAZIONE DELL'ASSEGNAZIONE DEL MINISTERO DELL'AMBIENTE E DELLA TUTELA DEL TERRITORIO E DEL MARE RELATIVO ALL'ACCORDO IN.F.E.A. ANNO 2007	A						
		B	270.922,28		85.000,00	185.922,28		85.000,00
		C	270.922,28		270.922,28			85.000,00
E33503	SPESA PER IL CONTROLLO DELLA RADIOATTIVITA' AMBIENTALE NATURALE (ART. 7 L. 833/78) E DI QUELLA CONSEGUENTE ALLA DISMISSIONE DELLE CENTRALI ELETTRONUCLEARI (ARTT. 55-56 DLGS 230/95) - PER LA SOLA GESTIONE DEI RESIDUI	A	58.734,26	58.734,26				
		B						
		C	58.734,26	58.734,26				
E33507	SPESA PER L'ATTUAZIONE DELLE PROCEDURE ATTINENTI LA VALUTAZIONE IMPATTO AMBIENTALE E DANNO AMBIENTALE NONCHE' PER IL FUNZIONAMENTO DEL COMPETENTE COMITATO TECNICO-SCIENTIFICO (L.R. 74/1991) - PER LA SOLA GESTIONE DEI RESIDUI	A	91.480,00	54.924,23		22.500,00	0,02	14.055,75
		B						
		C	91.480,00	54.924,23	36.555,77			14.055,75
E33508	SPESE PER L'INFORMAZIONE E L'EDUCAZIONE, LA CONSULTAZIONE E IL DIRITTO D'ACCESSO IN MATERIA DI TUTELA AMBIENTALE E PER L'ACQUISIZIONE DEI RELATIVI STRUMENTI (ART. 6 L.R. 18.11.91, N. 74) - PER LA SOLA GESTIONE DEI RESIDUI	A	1.594.240,00	424.124,00		421.726,00	300.409,25	447.980,75
		B						
		C	1.594.240,00	424.124,00	1.170.116,00			447.980,75
E33509	FONDO REGIONALE PER L'AMBIENTE (ART. 3, COMMA 27, DELLA L. 28.12.1995, N. 549) - PER LA SOLA GESTIONE DEI RESIDUI	A	960.452,46	522.908,66	50.025,10	128.267,30	191.214,00	68.037,40
		B						
		C	960.452,46	522.908,66	437.543,80			68.037,40
E33512	VERSAMENTO AL BILANCIO DELLO STATO DEL 70 PER CENTO DEI PROVENTI DELLE SANZIONI AMMINISTRATIVE DI CUI ALL'ART. 10 DELLA LEGGE 447/95 - PER LA SOLA GESTIONE DEI RESIDUI	A						
		B						
		C						

SPESA								
		A	RESIDUI INIZIALI	RESIDUI PAGATI	RESIDUI RIACC. INSUSS.	RESIDUI PERENTI	RIACCERTATI REIMPUTATI	RESIDUI A NUOVO
		B	STANZIAMENTO COMPETENZA	COMPETENZA PAGATA	IMPEGNI	ECONOMIE	RIACCERTATI	RESIDUI DI NUOVA FORMAZ.
CAPITOLO	DENOMINAZIONE	C	STANZIAMENTO CASSA	TOTALE PAGAMENTI	DIFFERENZE DI CASSA			TOTALE RESIDUI
E33550	FINANZIAMENTO PER LE ATTIVITA' DI PROTEZIONE AMBIENTALE ARPA - PER LA SOLA GESTIONE DEI RESIDUI	A	20.800.000,00	11.000.000,00				9.800.000,00
		B						
		C	20.800.000,00	11.000.000,00	9.800.000,00			9.800.000,00
E33552	ISTITUZIONE DEL CENTRO PER LO STUDIO DELLA VARIABILITA' DEL SOLE (CVS)- LEGGE REGIONALE 30/05/2003 N. 14 - PER LA SOLA GESTIONE DEI RESIDUI	A						
		B						
		C						
E33555	SPESE PER LA CONDUZIONE DI STUDI IN MATERIA DI INQUINAMENTO ATMOSFERICO ED INTERVENTI DI CONTRASTO - PER LA SOLA GESTIONE DEI RESIDUI	A						
		B						
		C						
E33556	ATTIVITA' DI STUDIO, RICERCA E PIANIFICAZIONE NEI SETTORI DI AZIONE DELLO SVILUPPO SOSTENIBILE E PER L'ATTUAZIONE DEL PROTOCOLLO DI KIOTO - PER LA SOLA GESTIONE DEI RESIDUI	A						
		B						
		C						
E33557	ATTIVITA' CONCERNENTI L'ACQUISIZIONE E LO STUDIO DI DATI ED INFORMAZIONI DERIVANTI DAL TELERILEVAMENTO E MONITORAGGIO SATELLITARE ED AEROFOTOGRAMMETRICO PER LA TUTELA DELL'AMBIENTE ART.13 L.R. 16/05 - PER LA SOLA GESTIONE DEI RESIDUI	A						
		B						
		C						
E33558	COFINANZIAMENTO REGIONALE DEI PROGETTI EUROPEI IN CAMPO AMBIENTALE	A	20.713,00	13.716,80				6.996,20
		B	50.000,00	24.647,70	49.947,50	52,50	5.000,00	20.299,80
		C	70.713,00	38.364,50	32.348,50			27.296,00
E33560	CONTRIBUTI PER LA REALIZZAZIONE DI PROGETTI DI UTILITA' SOCIALE E AMBIENTALE - PARTE CORRENTE - L.R. N. 25/09, ART. 14 - PER LA SOLA GESTIONE DEI RESIDUI	A						
		B						
		C						

SPESA		A	RESIDUI INIZIALI	RESIDUI PAGATI	RESIDUI RIACC. INSUSS.	RESIDUI PERENTI	RIACCERTATI REIMPUTATI	RESIDUI A NUOVO
		B	STANZIAMENTO COMPETENZA	COMPETENZA PAGATA	IMPEGNI	ECONOMIE	RIACCERTATI	RESIDUI DI NUOVA FORMAZ.
CAPITOLO	DENOMINAZIONE	C	STANZIAMENTO CASSA	TOTALE PAGAMENTI	DIFFERENZE DI CASSA			TOTALE RESIDUI
E33900	SPESE PER L'INFORMAZIONE E L'EDUCAZIONE AMBIENTALE E PER ALTRI INTERVENTI IN MATERIA AMBIENTALE (PARTE CORRENTE)	A						
		B	520.000,00	94.564,56	498.678,03	21.321,97	63.756,44	340.357,03
		C	520.000,00	94.564,56	425.435,44			340.357,03
	TOTALE UPB E33	A	23.564.787,72	12.099.591,35	60.419,95	572.493,30	495.213,02	10.337.070,10
		B	887.642,12	155.729,26	670.142,53	217.499,59	68.756,44	445.656,83
		C	24.452.429,84	12.255.320,61	12.197.109,23			10.782.726,93
E34102	UTILIZZAZIONE DEL FINANZIAMENTO DELLO STATO PER L'ATTUAZIONE DEL PROGRAMMA TRIENNALE 94/96 PER LA TUTELA AMBIENTALE (DEL. CIPE 21.12.1993)	A	2.180.103,47	657.621,89		1.409.250,78	2.659,78	110.571,02
		B	42.228,84			42.228,84		
		C	2.222.332,31	657.621,89	1.564.710,42			110.571,02
E34104	UTLIZZAZIONE DEL FINANZIAMENTO DI CUI AL DECRETO 12.12.1991 DEL MINISTERO DELL'AMBIENTE PER LA REALIZZAZIONE DEL PROGRAMMA SINA (SISTEMA INFORMATIVO NAZIONALE AMBIENTALE)	A						
		B						
		C						
E34105	UTILIZZAZIONE FONDI DEL MINISTERO DELL'AMBIENTE PER IL PROGRAMMA SINA 88 (DEL. CIPE DEL 5.8.1988)	A						
		B						
		C						
E34108	UTILIZZAZIONE DELL'ASSEGNAZIONE DELLO STATO RELATIVA ALL'ACCORDO DI PROGRAMMA MULTIREGIONALE IN MATERIA DI BIODIVERSITA' NEI SITI NATURA 2000	A						
		B	20.000,00			20.000,00		
		C	20.000,00		20.000,00			
E34112	UTILIZZAZIONE DELL'ASSEGNAZIONE DEL MINISTERO DELL'AMBIENTE E DELLA TUTELA DEL TERRITORIO E DEL MARE DESTINATA ALL'ORGANIZZAZIONE E AL FINANZIAMENTO DEL PUNTO FOCALE REGIONALE PER GARANTIRE L'OPERATIVITA' E LA GESTIONE DEI DATI PER IL POPOLAMENTO DEL CATASTO ELETTROMAGNETICO REGIONALE (CER)	A						
		B	70.000,00			70.000,00		
		C	70.000,00		70.000,00			

SPESA		A	RESIDUI INIZIALI	RESIDUI PAGATI	RESIDUI RIACC. INSUSS.	RESIDUI PERENTI	RIACCERTATI REIMPUTATI	RESIDUI A NUOVO
		B	STANZIAMENTO COMPETENZA	COMPETENZA PAGATA	IMPEGNI	ECONOMIE	RIACCERTATI	RESIDUI DI NUOVA FORMAZ.
CAPITOLO	DENOMINAZIONE	C	STANZIAMENTO CASSA	TOTALE PAGAMENTI	DIFFERENZE DI CASSA			TOTALE RESIDUI
E34114	UTILIZZAZIONE DELL'ASSEGNAZIONE FONDI DELLO STATO E DI ALTRI ENTI PUBBLICI PER IL COFINANZIAMENTO DI PROGETTI IN CAMPO AMBIENTALE	A						
		B	240.426,00	5.000,00	236.995,42	3.430,58	230.260,52	1.734,90
		C	240.426,00	5.000,00	235.426,00			1.734,90
E34501	SPESA PER LA ELABORAZIONE E LA REALIZZAZIONE DEL SOTTOPROGETTO PER LA TUTELA, IL RISANAMENTO E LA VALORIZZAZIONE NATURALISTICO-AMBIENTALE DELLA VALLE DEI CALANCHI (L.R. N. 71 DEL 7/6/90)	A	300.000,00	58.250,00		100.000,00	141.750,00	
		B						
		C	300.000,00	58.250,00	241.750,00			
E34502	CONTRIBUTI PER LA RIDUZIONE E PREVENZIONE DELL'INQUINAMENTO LUMINOSO (L.R. 13.4.2000, N. 23)	A						
		B						
		C						
E34517	SPESE PER LA PREDISPOSIZIONE DEL PIANO REGIONALE DI PREVENZIONE E RIDUZIONE DEI RISCHI CONNESSI ALL'ESPOSIZIONE AL GAS RADON - L.R. 31.3.2005, N. 14 -	A	12.500,00	12.500,00				
		B						
		C	12.500,00	12.500,00				
E34518	CONTRIBUTI AI COMUNI PER LA PREDISPOSIZIONE DI PROGETTI DI RECUPERO E RISANAMENTO DEGLI EDIFICI SOGGETTI AI RISCHI CONNESSI ALL'ESPOSIZIONE AL GAS RADON - L.R. 31.03.2005 N. 14 -	A	100.000,00	21.900,00		78.100,00		
		B						
		C	100.000,00	21.900,00	78.100,00			
E34519	INTERVENTI PER IL MONITORAGGIO E MIGLIORAMENTO DELLA QUALITA' DELL'ARIA E DI CONTRASTO ALL'INQUINAMENTO ATMOSFERICO - ART. 16 L.R. 16/05	A	2.744.704,48	615.040,04		1.198.843,44	764.914,00	165.907,00
		B	500.000,00			500.000,00		
		C	3.244.704,48	615.040,04	2.629.664,44			165.907,00
E34522	FINANZIAMENTO REGIONALE PER LE SPESE DI INVESTIMENTO DELL'AGENZIA REGIONALE PER LA PROTEZIONE AMBIENTALE DEL LAZIO - ARPA (ART. 11, COMMA 3, L.R. N. 27 DEL 29/12/2007)	A						
		B						
		C						

SPESA		A	RESIDUI INIZIALI	RESIDUI PAGATI	RESIDUI RIACC. INSUSS.	RESIDUI PERENTI	RIACCERTATI REIMPUTATI	RESIDUI A NUOVO
		B	STANZIAMENTO COMPETENZA	COMPETENZA PAGATA	IMPEGNI	ECONOMIE	RIACCERTATI	RESIDUI DI NUOVA FORMAZ.
CAPITOLO	DENOMINAZIONE	C	STANZIAMENTO CASSA	TOTALE PAGAMENTI	DIFFERENZE DI CASSA			TOTALE RESIDUI
E34523	SPESE PER L'INFORMAZIONE E L'EDUCAZIONE, LA CONSULTAZIONE E IL DIRITTO D'ACCESSO IN MATERIA DI TUTELA AMBIENTALE E PER L'ACQUISIZIONE DEI RELATIVI STRUMENTI - C/CAPITALE - (ART. 6, L.R. 18/11/91 N. 74)	A	95.000,00			60.000,00	35.000,00	
		B	70.000,00		70.000,00		70.000,00	
		C	165.000,00		165.000,00			
E34524	CONTRIBUTI IN CONTO CAPITALE PER LA CLASSIFICAZIONE ACUSTICA DEL TERRITORIO, PER IL MONITORAGGIO E PER GLI INTERVENTI DI RISANAMENTO - ART. 23, COMMA 2, L.R. 18/2001 E SUCCESSIVE MODIFICAZIONI	A	100.000,00			100.000,00		
		B						
		C	100.000,00		100.000,00			
E34525	INTERVENTI DI CONSERVAZIONE E DI MONITORAGGIO INERENTI ALLA RETE NATURA 2000 - L.R. N. 29/97, ART. 6 -	A	5.000,00	5.000,00				
		B						
		C	5.000,00	5.000,00				
E34527	CONTRIBUTI PER LA REALIZZAZIONE DI PROGETTI DI UTILITA' SOCIALE E AMBIENTALE - PARTE CAPITALE - L.R. N. 25/09, ART. 14	A						
		B						
		C						
	TOTALE UPB E34	A	5.537.307,95	1.370.311,93		2.946.194,22	944.323,78	276.478,02
		B	942.654,84	5.000,00	306.995,42	635.659,42	300.260,52	1.734,90
		C	6.479.962,79	1.375.311,93	5.104.650,86			278.212,92
	TOTALE FUNZIONE OBIETTIVO E3	A	96.790.556,79	38.677.836,07	2.128.368,48	17.115.107,63	14.517.017,85	24.352.226,76
		B	51.623.228,71	160.729,26	40.602.837,93	11.020.390,78	28.900.996,37	11.541.112,30
		C	148.413.785,50	38.838.565,33	109.575.220,17			35.893.339,06
E41501	SPESE PER L'ORGANIZZAZIONE DEL SISTEMA INFORMATIVO DELLA DIFESA DEL SUOLO E DELL'OSSERVATORIO REGIONALE DEI LITORALI (L.R. 11.12.98, N. 53) - PER LA SOLA GESTIONE DEI RESIDUI	A	20.304,96	5.518,56			1.449,87	13.336,53
		B						
		C	20.304,96	5.518,56	14.786,40			13.336,53

SPESA		A	RESIDUI INIZIALI	RESIDUI PAGATI	RESIDUI RIACC. INSUSS.	RESIDUI PERENTI	RIACCERTATI REIMPUTATI	RESIDUI A NUOVO
		B	STANZIAMENTO COMPETENZA	COMPETENZA PAGATA	IMPEGNI	ECONOMIE	RIACCERTATI	RESIDUI DI NUOVA FORMAZ.
CAPITOLO	DENOMINAZIONE	C	STANZIAMENTO CASSA	TOTALE PAGAMENTI	DIFFERENZE DI CASSA			TOTALE RESIDUI
E41502	FINANZIAMENTO REGIONALE PER L'ESERCIZIO DELLE FUNZIONI ASSEGNATE ALL'AGENZIA REGIONALE PER LA DIFESA DEL SUOLO - A.R.D.I.S. (R.R. 23 APRILE 2008, N. 5) - PER LA SOLA GESTIONE DEI RESIDUI	A	208.927,18	124.169,82	2.583,00	66.466,90	9.907,46	5.800,00
		B						
		C	208.927,18	124.169,82	84.757,36			5.800,00
E41503	INDENNITA' DEL SEGRETARIO GENERALE E ONERI CONNESSI CON LE ATTIVITA' DELLA SEGRETERIA TECNICO-OPERATIVA E DEL COMITATO TECNICO DELL'AUTORITA' DEI BACINI REGIONALI - PER LA SOLA GESTIONE DEI RESIDUI	A	42.941,12			8.061,49	34.879,63	
		B						
		C	42.941,12		42.941,12			
E41504	PARTECIPAZIONE DELLA REGIONE ALLE SPESE DI FUNZIONAMENTO DELL'AUTORITA' DI BACINO DEL TRONTO (LR. 17.6.1998, N. 20) - PER LA SOLA GESTIONE DEI RESIDUI	A	15.348,71			13.524,71	1.824,00	
		B						
		C	15.348,71		15.348,71			
E41505	INGEGNERIA NATURALISTICA: SPESE PER STUDI, INDAGINI, FORMAZIONE, DIVULGAZIONE, INTERVENTI SPERIMENTALI, ACQUISTO STRUMENTAZIONE, MATERIALE E SERVIZI NECESSARI ALLO SVOLGIMENTO DELLE ATTIVITA' CONNESSE (L.R. 53/98) - PER LA SOLA GESTIONE DEI RESIDUI	A	52.600,00	51.700,00		900,00		
		B						
		C	52.600,00	51.700,00	900,00			
E41900	SPESE PER LA DIFESA DEL SUOLO E DELLE COSTE E PER IL RIASSETTO IDROGEOLOGICO (PARTE CORRENTE)	A						
		B	280.000,00	153.014,44	233.650,32	46.349,68	33.639,43	46.996,45
		C	280.000,00	153.014,44	126.985,56			46.996,45
	TOTALE UPB E41	A	340.121,97	181.388,38	2.583,00	88.953,10	48.060,96	19.136,53
		B	280.000,00	153.014,44	233.650,32	46.349,68	33.639,43	46.996,45
		C	620.121,97	334.402,82	285.719,15			66.132,98
E42101	BACINI NAZIONALI FIUME TEVERE E GARIGLIANO (L. 183/89 ART. 31 E L. 253/90, ART. 9)	A	796.455,70	243.337,58	175,24	552.942,88		
		B	18.532.375,62		1.338.758,72	17.193.616,90	1.297.258,72	41.500,00
		C	19.328.831,32	243.337,58	19.085.493,74			41.500,00

SPESA		A	RESIDUI INIZIALI	RESIDUI PAGATI	RESIDUI RIACC. INSUSS.	RESIDUI PERENTI	RIACCERTATI REIMPUTATI	RESIDUI A NUOVO
		B	STANZIAMENTO COMPETENZA	COMPETENZA PAGATA	IMPEGNI	ECONOMIE	RIACCERTATI	RESIDUI DI NUOVA FORMAZ.
CAPITOLO	DENOMINAZIONE	C	STANZIAMENTO CASSA	TOTALE PAGAMENTI	DIFFERENZE DI CASSA			TOTALE RESIDUI
E42102	BACINO INTERREGIONALE FIUME TRONTO (L. 183/89 ART. 31 E L. 253/90 ART. 9)	A						
		B	169.613,05			169.613,05		
		C	169.613,05		169.613,05			
E42103	BACINO INTERREGIONALE FIUME FIORA - STUDI PIANO DI BACINO (L. 183/89)	A						
		B	145.033,07			145.033,07		
		C	145.033,07		145.033,07			
E42104	UTILIZZAZIONE DEL FINANZIAMENTO DI CUI ALLA LEGGE N. 236 DEL 19.7.1993 PER LAVORI DI MANUTENZIONE IDRAULICA	A						
		B	620.321,94	10.978,54	620.321,94		107.134,87	502.208,53
		C	620.321,94	10.978,54	609.343,40			502.208,53
E42106	STUDI FINALIZZATI ALLA REDAZIONE DEI PIANI DI BACINO DI INTERESSE REGIONALE (L. 183/89)	A						
		B						
		C						
E42107	INTERVENTI PER BACINI REGIONALI (ART. 31 L. 183/89 E ART. 9 L. 253/90)	A						
		B	3.353.393,42	59.173,46	3.353.111,20	282,22	3.103,02	3.290.834,72
		C	3.353.393,42	59.173,46	3.294.219,96			3.290.834,72
E42108	UTILIZZAZIONE DELL'ASSEGNAZIONE DELLO STATO PER LE AREE DEPRESSE DI CUI ALLA LEGGE 23.5.1997, N. 135 - OPERE IDRAULICHE	A						
		B						
		C						
E42109	MISURE URGENTI PER LA PREVENZIONE DEL RISCHIO IDROGEOLOGICO. ATTUAZIONE PROGRAMMA INTERVENTI URGENTI (LEGGE 267/98)	A	3.876.309,92	1.536.105,54	37.234,06	2.222.479,12	48.026,42	32.464,78
		B	13.884.460,27	1.536.100,67	9.546.658,21	4.337.802,06	7.183.239,25	827.318,29
		C	17.760.770,19	3.072.206,21	14.688.563,98			859.783,07
E42110	MISURE URGENTI PER LA PREVENZIONE DEL RISCHIO IDROGEOLOGICO. PERIMETRAZIONE AREE A RISCHIO (LEGGE 267/98)	A						
		B						
		C						

SPESA								
		A	RESIDUI INIZIALI	RESIDUI PAGATI	RESIDUI RIACC. INSUSS.	RESIDUI PERENTI	RIACCERTATI REIMPUTATI	RESIDUI A NUOVO
		B	STANZIAMENTO COMPETENZA	COMPETENZA PAGATA	IMPEGNI	ECONOMIE	RIACCERTATI	RESIDUI DI NUOVA FORMAZ.
CAPITOLO	DENOMINAZIONE	C	STANZIAMENTO CASSA	TOTALE PAGAMENTI	DIFFERENZE DI CASSA			TOTALE RESIDUI
E42120	UTILIZZAZIONE DELL'ASSEGNAZIONE DELLO STATO PER INTERVENTI URGENTI DA REALIZZARE IN ATTUAZIONE DEGLI INDIRIZZI OPERATIVI PER PREVENIRE E FRONTEGGIARE EVENTUALI SITUAZIONI DI EMERGENZA CONNESSE A FENOMENI IDROGEOLOGICI ED IDRAULICI (DPCM DEL 19/01/06)	A						
		B						
		C						
E42123	UTILIZZAZIONE DELL'ASSEGNAZIONE DELLO STATO RELATIVA ALL'ACCORDO DI PROGRAMMA DIFESA DEL SUOLO DEL 23/06/2010 CONCERNENTE GLI INTERVENTI DI MITIGAZIONE DEL RISCHIO IDROGEOLOGICO	A	34.555.231,20	34.555.231,20				
		B						
		C	34.555.231,20	34.555.231,20				
E42125	UTILIZZAZIONE DELL'ASSEGNAZIONE DEL COMUNE DI ROMA NELL'AMBITO DELL'INTEGRAZIONE AL PROGRAMMA STRAORDINARIO DI DIFESA DELLE COSTE - D.G.R. N. 96/2011.	A	1.000.000,00	49.248,00				950.752,00
		B	3.000.000,00		3.000.000,00		105.683,29	2.894.316,71
		C	4.000.000,00	49.248,00	3.950.752,00			3.845.068,71
E42501	MANUTENZIONE STRAORDINARIA DELLE OPERE IDRAULICHE DI PREMINENTE INTERESSE REGIONALE (L.R. N. 60 DEL 24/5/90)	A	717.568,00	638.331,14	175,66		2.751,55	76.309,65
		B	650.000,00			650.000,00		
		C	1.367.568,00	638.331,14	729.236,86			76.309,65
E42504	INTERVENTI REGIONALI PER ATTIVITA' E STUDI DELL'AREA SEGRETERIA TECNICO-OPERATIVA DELL'AUTORITA' DEI BACINI REGIONALI (L.R. 7.10.1996, N. 39)	A	381.439,83	47.794,62	1.000,00	24.000,00	100.562,00	208.083,21
		B	210.000,00		209.523,00	477,00	135.603,71	73.919,29
		C	591.439,83	47.794,62	543.645,21			282.002,50
E42506	SPESE PER L'ESECUZIONE DI INTERVENTI RELATIVI AL SERVIZIO PUBBLICO DI MANUTENZIONE DEI CORSI D'ACQUA (L.R. 53/98 E L.R. 7/99, ART. 65)	A	1.330.000,00	730.000,00			100.000,00	500.000,00
		B	1.000.000,00	110.000,00	1.000.000,00		790.000,00	100.000,00
		C	2.330.000,00	840.000,00	1.490.000,00			600.000,00
E42510	MISURE PER LA PREVENZIONE DEL RISCHIO IDROGEOLOGICO - ATTUAZIONE PROGRAMMI D'INTERVENTO (L.R. 53/98)	A	28.872.745,31	6.791.056,53	544.934,22	3.562.980,45	4.357.980,49	13.615.793,62
		B	8.500.000,00	128.959,93	8.417.133,56	82.866,44	3.972.556,06	4.315.617,57
		C	37.372.745,31	6.920.016,46	30.452.728,85			17.931.411,19

SPESA		A	RESIDUI INIZIALI	RESIDUI PAGATI	RESIDUI RIACC. INSUSS.	RESIDUI PERENTI	RIACCERTATI REIMPUTATI	RESIDUI A NUOVO
		B	STANZIAMENTO COMPETENZA	COMPETENZA PAGATA	IMPEGNI	ECONOMIE	RIACCERTATI	RESIDUI DI NUOVA FORMAZ.
CAPITOLO	DENOMINAZIONE	C	STANZIAMENTO CASSA	TOTALE PAGAMENTI	DIFFERENZE DI CASSA			TOTALE RESIDUI
E42512	INTERVENTI REGIONALI IN MATERIA DI DIGHE E INVASI	A						
		B						
		C						
E42515	INTERVENTI PER LA DIFESA, RICOSTRUZIONE E TUTELA DELLA COSTA LAZIALE - ATTUAZIONE PROGRAMMI DI INTERVENTO (L.R. N. 53/98)- ART. 39, COMMA 1, L.R. N. 26 DEL 29/12/2007	A	5.239.804,46	636.136,52	29.888,74	2.426.715,49	165.225,68	1.981.838,03
		B	3.000.000,00	102.919,27	2.993.380,65	6.619,35	184.462,78	2.705.998,60
		C	8.239.804,46	739.055,79	7.500.748,67			4.687.836,63
	TOTALE UPB E42	A	76.769.554,42	45.227.241,13	613.407,92	8.789.117,94	4.774.546,14	17.365.241,29
		B	53.065.197,37	1.948.131,87	30.478.887,28	22.586.310,09	13.779.041,70	14.751.713,71
		C	129.834.751,79	47.175.373,00	82.659.378,79			32.116.955,00
E43401	ANTICIPAZIONE AI CONSORZI DI BONIFICA DEI CANONI DEL SERVIZIO IDRICO INTEGRATO DI CUI ALL'ART. 36 DELLA L.R. 53/98 - PER LA SOLA GESTIONE DEI RESIDUI	A	387.119,24	127.926,63		218.265,98	40.926,63	
		B						
		C	387.119,24	127.926,63	259.192,61			
E43501	SPESE PER STUDI, RICERCHE, INDAGINI CONOSCITIVE-TECNICHE E SCIENTIFICHE E ATTIVITA' SPERIMENTALI NEL CAMPO DELLA BONIFICA, DELL'IRRIGAZIONE E DELLE INFRASTRUTTURE AGRICOLE, NONCHE' PER LA PUBBLICIZZAZIONE DEI RISULTATI (L.R.N.4/84) - PER LA SOLA GESTIONE DEI RESIDUI	A	45.000,00	36.000,00		9.000,00		
		B						
		C	45.000,00	36.000,00	9.000,00			
E43502	CONTRIBUTI NEGLI INTERESSI NELLA QUOTA DI AMMORTAMENTO DEI MUTUI DECENNALI CONTRATTI DAI CONSORZI DI BONIFICA (L.R. N. 4 DEL 21.1.1984) - PER LA SOLA GESTIONE DEI RESIDUI	A	80.927,95	80.927,95				
		B						
		C	80.927,95	80.927,95				

SPESA		A	RESIDUI INIZIALI	RESIDUI PAGATI	RESIDUI RIACC. INSUSS.	RESIDUI PERENTI	RIACCERTATI REIMPUTATI	RESIDUI A NUOVO
		B	STANZIAMENTO COMPETENZA	COMPETENZA PAGATA	IMPEGNI	ECONOMIE	RIACCERTATI	RESIDUI DI NUOVA FORMAZ.
CAPITOLO	DENOMINAZIONE	C	STANZIAMENTO CASSA	TOTALE PAGAMENTI	DIFFERENZE DI CASSA			TOTALE RESIDUI
E43503	RIMBORSO DELLE QUOTE D'AMMORTAMENTO DEI MUTUI CONTRATTI DAI CONSORZI DI BONIFICA PER LA MANUTENZIONE E L'ESERCIZIO DELLE OPERE PUBBLICHE DI BONIFICA DI RILEVANTE UTILITA' PUBBLICA E SOCIALE (DEBITO PREGRESSO AL 31.12.1996) - SPESA OBBLIGATORIA (L.R. 22/05/1997 N. 12, ART. 22 COMMA 4).	A						
		B						
		C						
E43504	GESTIONE ED ESERCIZIO DELLE OPERE PUBBLICHE DI BONIFICA DI PREMINENTE INTERESSE REGIONALE A TOTALE CARICO DELLA REGIONE LAZIO (L.R. 4/84) - PER LA SOLA GESTIONE DEI RESIDUI	A	73.725,50	73.725,50				
		B						
		C	73.725,50	73.725,50				
E43900	SPESE RELATIVE ALLA BONIFICA AGRICOLA (PARTE CORRENTE)	A						
		B	300.000,00	51.749,40	207.870,86	92.129,14		156.121,46
		C	300.000,00	51.749,40	248.250,60			156.121,46
	TOTALE UPB E43	A	586.772,69	318.580,08		227.265,98	40.926,63	
		B	300.000,00	51.749,40	207.870,86	92.129,14		156.121,46
		C	886.772,69	370.329,48	516.443,21			156.121,46
E44501	MANUTENZIONE DELLE OPERE PUBBLICHE DI BONIFICA INTEGRALE E MONTANA (L.R. N 4 DEL 21/1/1984).	A	120.000,00	120.000,00				
		B						
		C	120.000,00	120.000,00				
E44502	LAVORI DI MANUTENZIONE DELLE OPERE PUBBLICHE DI BONIFICA DI PREMINENTE INTERESSE REGIONALE A TOTALE CARICO DELLA REGIONE LAZIO (L.R. 4/84)	A	436.779,90	436.779,90				
		B	2.000.000,00		1.997.000,00	3.000,00	74.090,00	1.922.910,00
		C	2.436.779,90	436.779,90	2.000.000,00			1.922.910,00
E44503	CONTRIBUTO ANNUALE PER LA MANUTENZIONE DELLE OPERE DI BONIFICA (ART.10 L.R. 50/1994)	A	432.757,72	282.314,78				150.442,94
		B						
		C	432.757,72	282.314,78	150.442,94			150.442,94
E44504	SPESE PER INDAGINI, PROGETTAZIONE ED ESECUZIONE , RIPRISTINI ED ADEGUAMENTO DELLE OPERE PUBBLICHE DI BONIFICA E IRRIGAZIONE (L.R. N. 4/84 E L.R. N. 50/94)	A	8.572.332,65	3.916.505,11		654.437,90	3.324.751,31	676.638,33
		B	4.500.000,00	1.303.427,67	4.409.520,49	90.479,51	2.942.732,82	163.360,00
		C	13.072.332,65	5.219.932,78	7.852.399,87			839.998,33

SPESA		A	RESIDUI INIZIALI	RESIDUI PAGATI	RESIDUI RIACC. INSUSS.	RESIDUI PERENTI	RIACCERTATI REIMPUTATI	RESIDUI A NUOVO
		B	STANZIAMENTO COMPETENZA	COMPETENZA PAGATA	IMPEGNI	ECONOMIE	RIACCERTATI	RESIDUI DI NUOVA FORMAZ.
CAPITOLO	DENOMINAZIONE	C	STANZIAMENTO CASSA	TOTALE PAGAMENTI	DIFFERENZE DI CASSA			TOTALE RESIDUI
E44505	INTERVENTI DI EMERGENZA CONCERNENTI OPERE PUBBLICHE DI BONIFICA (L.R.N.4 DEL 21/1/84)	A	1.467.590,43	1.325.940,49			29.553,52	112.096,42
		B	1.000.000,00		435.265,17	564.734,83	435.265,17	
		C	2.467.590,43	1.325.940,49	1.141.649,94			112.096,42
E44508	ONERI DI GESTIONE DELLE FASCE FRANGIVENTO DI PROPRIETA' REGIONALE (ART. 7 SEXIES, COMMA 1 BIS, L.R. 22/95) - ART. 82, COMMA 4, L.R. 26 DEL 29.12.2007	A						
		B	278.704,00		278.704,00		278.704,00	
		C	278.704,00		278.704,00			
	TOTALE UPB E44	A	11.029.460,70	6.081.540,28		654.437,90	3.354.304,83	939.177,69
		B	7.778.704,00	1.303.427,67	7.120.489,66	658.214,34	3.730.791,99	2.086.270,00
		C	18.808.164,70	7.384.967,95	11.423.196,75			3.025.447,69
E45101	UTILIZZAZIONE DELL'ASSEGNAZIONE DELLO STATO PER LA REALIZZAZIONE DELL'INVENTARIO SUI FENOMENI FRANOSI IN ITALIA (I.F.F.I.)	A						
		B						
		C						
E45102	CONTRIBUTI 30LI IN ANNUALITA' IN SEMESTRALITA' O IN RATE COSTANTI AI PROPRIETARI CHE PROVVEDONO ALLA RICOSTRUZIONE ED ALLA RIPARAZIONE DEI LORO FRABBRICATI DISTRUTTI O DANNEGGIATI DALLA GUERRA PER DESTINARLI ALLE PERSONE RIMASTE SENZA TETTO, NONCHE' CONTRIBUTI AI PROPRIETARI STESSI DELLE ANNNUALITA' DI AMMORTAMENTO DEI MUTUI CONTRATTI	A	141.517,96	141.517,14		0,01	0,81	
		B	388.288,26	144.280,64	266.758,14	121.530,12	22.919,07	99.558,43
		C	529.806,22	285.797,78	244.008,44			99.558,43
E45103	UTILIZZAZIONE DEI FONDI DI CUI AL D.L. 504/93 RELATIVI AI FENOMENI ALLUVIONALI SETTEMBRE-NOVEMBRE 1993	A						
		B	2.192.704,27	36.148,33	2.192.665,88	38,39	40.439,11	2.116.078,44
		C	2.192.704,27	36.148,33	2.156.555,94			2.116.078,44
	TOTALE UPB E45	A	141.517,96	141.517,14		0,01	0,81	
		B	2.580.992,53	180.428,97	2.459.424,02	121.568,51	63.358,18	2.215.636,87
		C	2.722.510,49	321.946,11	2.400.564,38			2.215.636,87

SPESA		A	RESIDUI INIZIALI	RESIDUI PAGATI	RESIDUI RIACC. INSUSS.	RESIDUI PERENTI	RIACCERTATI REIMPUTATI	RESIDUI A NUOVO
		B	STANZIAMENTO COMPETENZA	COMPETENZA PAGATA	IMPEGNI	ECONOMIE	RIACCERTATI	RESIDUI DI NUOVA FORMAZ.
CAPITOLO	DENOMINAZIONE	C	STANZIAMENTO CASSA	TOTALE PAGAMENTI	DIFFERENZE DI CASSA			TOTALE RESIDUI
E46101	FINANZIAMENTO INTERVENTO RELATIVO ALLA SISTEMAZIONE DEL MOVIMENTO FRANOSO NEI COMUNI DI VETRALLA, MONTEROMANO, VILLA S.GIOVANNI IN TUSCIA, MONTEFIASCONE (ART. 31 L. 183/89 E ART. 9 L. 253/90)	A						
		B						
		C						
E46102	RIPRISTINO DI OPERE PUBBLICHE DEL FRUSINATE DANNEGGIATE DAL SISMA DEL 7 E 11 MAGGIO 1984 (L.R. N. 59/88)	A						
		B						
		C						
E46104	INTERVENTI URGENTI PER IL CONSOLIDAMENTO E IL RIPRISTINO DI EDIFICI AD USO PUBBLICO DEI COMUNI DANNEGGIATI DAL SISMA APRILE-MAGGIO 1987 NELLE ZONE DEI CASTELLI ROMANI (ORDINANZA N. 1947/FPC DEL 12.6.90)	A						
		B						
		C						
E46105	CONSOLIDAMENTO ABITATI. OPERE NEI COMUNI DI FARNESE, VALENTANO E CELLERE (ART. 31 L. 183/89 E ART. 9 L. 253/90)	A						
		B						
		C						
E46116	UTILIZZAZIONE DELL'ASSEGNAZIONE DELLO STATO IN MATERIA DI RIDUZIONE DEL RISCHIO SISMICO DI CUI ALLA LEGGE N. 326/2003 (ORDINANZE DEL PRESIDENTE DEL CONSIGLIO DEI MINISTRI NN. 3505/2006, 3728/2008, 3864/2010, 3879/2010 E 3927/2011)	A	7.404.680,50	595.858,50	30.880,00	1.597.300,00	1.620.409,00	3.560.233,00
		B	4.065.968,43		2.097.655,00	1.968.313,43	1.888.455,00	209.200,00
		C	11.470.648,93	595.858,50	10.874.790,43			3.769.433,00
E46117	COFINANZIAMENTO REGIONALE DEGLI INTERVENTI STRAORDINARI IN MATERIA DI RIDUZIONE DEL RISCHIO SISMICO DI CUI ALLA LEGGE N. 236/2003	A	118.330,50	1.800,00			2.931,00	113.599,50
		B	100.000,00		25.770,00	74.230,00	25.770,00	
		C	218.330,50	1.800,00	216.530,50			113.599,50
E46123	UTILIZZAZIONE DELL'ASSEGNAZIONE DELLO STATO PER LA PREVENZIONE DEL RISCHIO SISMICO DI CUI ALLA LEGGE 24 GIUGNO 2009, N. 77 - OPCM N. 3907/2010	A	1.279.100,00	111.240,00			490.115,00	677.745,00
		B						
		C	1.279.100,00	111.240,00	1.167.860,00			677.745,00

SPESA		A	RESIDUI INIZIALI	RESIDUI PAGATI	RESIDUI RIACC. INSUSS.	RESIDUI PERENTI	RIACCERTATI REIMPUTATI	RESIDUI A NUOVO
		B	STANZIAMENTO COMPETENZA	COMPETENZA PAGATA	IMPEGNI	ECONOMIE	RIACCERTATI	RESIDUI DI NUOVA FORMAZ.
CAPITOLO	DENOMINAZIONE	C	STANZIAMENTO CASSA	TOTALE PAGAMENTI	DIFFERENZE DI CASSA			TOTALE RESIDUI
E46509	SPESE PER INTERVENTI DI RICOSTRUZIONE DEI BENI DISTRUTTI DA EVENTI BELLICI EX ART. 92 DPR 616/77	A						
		B						
		C						
E46510	INTERVENTI IN MATERIA DI AMBIENTE DIPENDENTI DA NECESSITA' DI PUBBLICO INTERESSE DETERMINATI DA EVENTI CALAMITOSI DI COMPETENZA REGIONALE DI CUI AL D.L. 1010/48	A	6.446.564,64	4.908.539,37	8.673,63	237.306,91	24.605,53	1.267.439,20
		B	2.000.000,00	55.593,51	1.994.440,63	5.559,37	593.800,09	1.345.047,03
		C	8.446.564,64	4.964.132,88	3.482.431,76			2.612.486,23
E46515	STUDI FINALIZZATI ALL'AGGIORNAMENTO DELLA RICLASSIFICAZIONE SISMICA DEL TERRITORIO DELLA REGIONE LAZIO	A	886.000,00	425.500,00			210.500,00	250.000,00
		B	500.000,00	249.600,00	500.000,00		100.400,00	150.000,00
		C	1.386.000,00	675.100,00	710.900,00			400.000,00
	TOTALE UPB E46	A	16.134.675,64	6.042.937,87	39.553,63	1.834.606,91	2.348.560,53	5.869.016,70
		B	6.665.968,43	305.193,51	4.617.865,63	2.048.102,80	2.608.425,09	1.704.247,03
		C	22.800.644,07	6.348.131,38	16.452.512,69			7.573.263,73
	TOTALE FUNZIONE OBIETTIVO E4	A	105.002.103,38	57.993.204,88	655.544,55	11.594.381,84	10.566.399,90	24.192.572,21
		B	70.670.862,33	3.941.945,86	45.118.187,77	25.552.674,56	20.215.256,39	20.960.985,52
		C	175.672.965,71	61.935.150,74	113.737.814,97			45.153.557,73
G24505	CONTRIBUTI PER LA CONSERVAZIONE, MIGLIORE UTILIZZAZIONE E VALORIZZAZIONE DELLE GROTTE DI PASTENA E COLLEPARDO (L.R. N. 14 DEL 18.2.1989)	A	200.000,00	100.000,00				100.000,00
		B	100.000,00		70.000,00	30.000,00	70.000,00	
		C	300.000,00	100.000,00	200.000,00			100.000,00
G24514	CONTRIBUTI AI COMUNI PER INTERVENTI DI SALVAGUARDIA , RECUPERO E CONSOLIDAMENTO DELLE ANTICHE CINTE MURARIE (L.R. 10/05/2001, N. 10, ART. 122)	A						
		B						
		C						
	TOTALE UPB G24	A	200.000,00	100.000,00				100.000,00
		B	100.000,00		70.000,00	30.000,00	70.000,00	
		C	300.000,00	100.000,00	200.000,00			100.000,00
	TOTALE FUNZIONE OBIETTIVO G2	A	200.000,00	100.000,00				100.000,00
		B	100.000,00		70.000,00	30.000,00	70.000,00	
		C	300.000,00	100.000,00	200.000,00			100.000,00

SPESA		A	RESIDUI INIZIALI	RESIDUI PAGATI	RESIDUI RIACC. INSUSS.	RESIDUI PERENTI	RIACCERTATI REIMPUTATI	RESIDUI A NUOVO
		B	STANZIAMENTO COMPETENZA	COMPETENZA PAGATA	IMPEGNI	ECONOMIE	RIACCERTATI	RESIDUI DI NUOVA FORMAZ.
CAPITOLO	DENOMINAZIONE	C	STANZIAMENTO CASSA	TOTALE PAGAMENTI	DIFFERENZE DI CASSA			TOTALE RESIDUI
H11710	TRASFERIMENTO ALL'ARPA DELLA QUOTA AD ESSA SPETTANTE DEL F. SANITARIO DI PARTE CORRENTE.	A						
		B						
		C						
	TOTALE UPB H11	A						
		B						
		C						
	TOTALE FUNZIONE OBIETTIVO H1	A						
		B						
		C						
R15401	SPESE PER L'ATTUAZIONE DELLE ELEZIONI REGIONALI (SPESA OBBLIGATORIA)	A	8.725.975,52	8.678.758,79	824,40	43.988,26	2.404,07	
		B	2.000.000,00	310.000,17	1.998.931,44	1.068,56		1.688.931,27
		C	10.725.975,52	8.988.758,96	1.737.216,56			1.688.931,27
R15403	SPESE PER LO SVOLGIMENTO DEI REFERENDUM POPOLARI CONSULTIVI E DEGLI ADEMPIMENTI CONNESSI E CONSEQUENZIALI - VARIAZIONI TERRITORIALI (L.R. 8 APRILE 1980, N. 19) (SPESA OBBLIGATORIA)	A						
		B						
		C						
R15404	SPESE INERENTI AL DIRITTO DI INIZIATIVA POPOLARE E DEGLI ENTI LOCALI PER LA FORMAZIONE DI LEGGI, REGOLAMENTI E PROVVEDIMENTI AMMINISTRATIVI REGIONALI (L.R. 63 DEL 17/6/1980 - SPESA OBBLIGATORIA)	A						
		B						
		C						
R15405	SPESE PER LO SVOLGIMENTO DEL REFERENDUM POPOLARE PER L'APPROVAZIONE DELLO STATUTO REGIONALE - ART. 123, TERZO COMMA DELLA COSTITUZIONE (SPESA OBBLIGATORIA)	A						
		B						
		C						
R15406	SPESE PER LO SVOLGIMENTO DEI REFERENDUM ABROGATIVI DI LEGGI, REGOLAMENTI, PROVVEDIMENTI AMMINISTRATIVI DELLA REGIONE LAZIO	A						
		B						
		C						

SPESA		A	RESIDUI INIZIALI	RESIDUI PAGATI	RESIDUI RIACC. INSUSS.	RESIDUI PERENTI	RIACCERTATI REIMPUTATI	RESIDUI A NUOVO
		B	STANZIAMENTO COMPETENZA	COMPETENZA PAGATA	IMPEGNI	ECONOMIE	RIACCERTATI	RESIDUI DI NUOVA FORMAZ.
CAPITOLO	DENOMINAZIONE	C	STANZIAMENTO CASSA	TOTALE PAGAMENTI	DIFFERENZE DI CASSA			TOTALE RESIDUI
	TOTALE UPB R15	A	8.725.975,52	8.678.758,79	824,40	43.988,26	2.404,07	
		B	2.000.000,00	310.000,17	1.998.931,44	1.068,56		1.688.931,27
		C	10.725.975,52	8.988.758,96	1.737.216,56			1.688.931,27
	TOTALE FUNZIONE OBIETTIVO R1	A	8.725.975,52	8.678.758,79	824,40	43.988,26	2.404,07	
		B	2.000.000,00	310.000,17	1.998.931,44	1.068,56		1.688.931,27
		C	10.725.975,52	8.988.758,96	1.737.216,56			1.688.931,27
R41101	UTILIZZAZIONE ASSEGNAZIONE DELLO STATO DI CUI ALLA LEGGE 2.5.1990, N. 104 RELATIVA ALLE SERVITU' MILITARI	A						
		B	609.673,73		609.673,73		601.223,03	8.450,70
		C	609.673,73		609.673,73			8.450,70
R41103	UTILIZZAZIONE DELL'ASSEGNAZIONE DELLO STATO A SOSTEGNO DELL'ASSOCIAZIONISMO COMUNALE DI CUI ALL'INTESA N. 936 DEL 01/03/2006	A	977.999,47	977.779,41	220,06			
		B	1.076.785,89		1.076.785,89		1.076.785,89	
		C	2.054.785,36	977.779,41	1.077.005,95			
R41402	SPESE PER GLI ADEMPIMENTI RELATIVI ALL`ATTUAZIONE DELLE DISPOSIZIONI IN MATERIA DI CIRCOSCRIZIONI COMUNALI: ISTITUZIONE COMUNI, UNIONI, FUSIONI, PROGRAMMA REGIONALE E SUO AGGIORNAMENTO AI SENSI DEGLI ARTT. 11 E 22 DELLA LEGGE N. 142 DEL 1990. REFERENDUM CONSULTIVI E ATTIVITA` CONNESSE. (L.R. 30/07/96, N. 30) (SPESA OBBLIGATORIA).	A						
		B						
		C						
R41501	SPESE PER L'ATTUAZIONE DELLA L.R. N. 14/99 SUL DECENTRAMENTO AMMINISTRATIVO IN RELAZIONE ALL'ATTIVITA' DI ELABORAZIONE E INDIVIDUAZIONE DEGLI AMBITI OTTIMALI E DI DIVULGAZIONE - PER LA SOLA GESTIONE DEI RESIDUI	A						
		B						
		C						

SPESA		A	RESIDUI INIZIALI	RESIDUI PAGATI	RESIDUI RIACC. INSUSS.	RESIDUI PERENTI	RIACCERTATI REIMPUTATI	RESIDUI A NUOVO
		B	STANZIAMENTO COMPETENZA	COMPETENZA PAGATA	IMPEGNI	ECONOMIE	RIACCERTATI	RESIDUI DI NUOVA FORMAZ.
CAPITOLO	DENOMINAZIONE	C	STANZIAMENTO CASSA	TOTALE PAGAMENTI	DIFFERENZE DI CASSA			TOTALE RESIDUI
R41503	SPESA PER GLI ONERI CONNESSI CON LA SOPPRESSIONE DEI CONSORZI INTERREGIONALI E REGIONALI DI BONIFICA MONTANA (L.R.N.4.DEL 1984 , L.R. N.65/1979 E L.R 8/77) - PER LA SOLA GESTIONE DEI RESIDUI	A B C						
R41506	FONDO A SOSTEGNO DEL PIANO DI INVESTIMENTO FORMATIVO NEI CONFRONTI DEI PICCOLI COMUNI E DELLE COMUNITA' MONTANE (ART.17 L.R. 6/99) - PER LA SOLA GESTIONE DEI RESIDUI	A B C						
R41507	FONDO PER LA CONCESSIONE DI CONTRIBUTI ALLE ASSOCIAZIONI AGRARIE DEL LAZIO PER LO SVOLGIMENTO DELLE ELEZIONI DELLE C ARICHE SOCIALI (L.R. N. 22 DEL 28/2/1985) - PER LA SOLA GESTIONE DEI RESIDUI	A B C	1.847,90 1.847,90	1.847,90 1.847,90				
R41508	CONCORSO AGLI ONERI SOSTENUTI DAGLI ENTI LOCALI PER L'ESERCIZIO DELLE FUNZIONI E DEI COMPITI AMMINISTRATIVI CONFERITI CON LA L.R. 14/99 (L.R. N. 14/00, ART. 56) - PER LA SOLA GESTIONE DEI RESIDUI	A B C						
R41510	INTERVENTI PER LO SVILUPPO E LA PROMOZIONE DELLA COMUNITA' DELL'ARCIPELAGO DELLE ISOLE PONZIANE (ART. 11, COMMA 2, L.R. N. 27 DEL 29/12/2007) - PER LA SOLA GESTIONE DEI RESIDUI	A B C						
R41511	INTERVENTI PER FAVORIRE L'ASSOCIAZIONISMO E LA GESTIONE ASSOCIATA DEI SERVIZI TRA COMUNI (ART. 24, COMMA 4, L.R. N. 26 DEL 29/12/2007) - PER LA SOLA GESTIONE DEI RESIDUI	A B C	2.200.000,00 2.200.000,00	2.199.400,13 2.199.400,13	599,87 599,87			

SPESA		A	RESIDUI INIZIALI	RESIDUI PAGATI	RESIDUI RIACC. INSUSS.	RESIDUI PERENTI	RIACCERTATI REIMPUTATI	RESIDUI A NUOVO
		B	STANZIAMENTO COMPETENZA	COMPETENZA PAGATA	IMPEGNI	ECONOMIE	RIACCERTATI	RESIDUI DI NUOVA FORMAZ.
CAPITOLO	DENOMINAZIONE	C	STANZIAMENTO CASSA	TOTALE PAGAMENTI	DIFFERENZE DI CASSA			TOTALE RESIDUI
R41515	SPESE DI FUNZIONAMENTO DELLA FONDAZIONE RE.SE.T. - RETE SERVIZI TERRITORIALI - L.R. 24.12.2008, N. 31, ART. 30 - PER LA SOLA GESTIONE DEI RESIDUI	A						
		B						
		C						
R41517	SOVVENZIONI PER IL MANTENIMENTO ED IL POTENZIAMENTO DELL'OCCUPAZIONE DEGLI ENTI CHE AMMINISTRANO IN VIA ESCLUSIVA BENI DEMANIALI DI USO CIVICO (ART. 8 E 9 L.R. 28/07/1988, N° 43) - RIALLOCAZIONE STANZIAMENTO - PER LA SOLA GESTIONE DEI RESIDUI	A						
		B						
		C						
R41900	CONCORSO REGIONALE AGLI ONERI PER L'ESERCIZIO DELLE FUNZIONI PROPRIE E CONFERITE E SPESE PER SUPPORTI E CONTROLLI (PARTE CORRENTE)- ASS. ENTI LOCALI	A						
		B	2.625.000,00	57.828,98	2.056.692,64	568.307,36		1.998.863,66
		C	2.625.000,00	57.828,98	2.567.171,02			1.998.863,66
	TOTALE UPB R41	A	3.179.847,37	3.179.027,44	819,93			
		B	4.311.459,62	57.828,98	3.743.152,26	568.307,36	1.678.008,92	2.007.314,36
		C	7.491.306,99	3.236.856,42	4.254.450,57			2.007.314,36
R42506	SOVVENZIONI PER IL MANTENIMENTO ED IL POTENZIAMENTO DELL'OCCUPAZIONE DEGLI ENTI CHE AMMINISTRANO IN VIA ESCLUSIVA BENI DEMANIALI DI USO CIVICO (ARTT. 8 E 9 L.R. 28.7.1988, N. 43) - PER LA SOLA GESTIONE DEI RESIDUI	A						
		B						
		C						
R42510	CONTRIBUTO ALLE IPAB PER SPESE D'INVESTIMENTO	A						
		B						
		C						
R42512	ONERI RELATIVI ALLA REALIZZAZIONE DI AZIONI DI SVILUPPO ECONOMICO PROMOSSE DAGLI ENTI LOCALI E DAI MUNICIPI MEDIANTE PROCESSI DI PARTECIPAZIONE CON I CITTADINI (L.R. N. 26/07 ART. 35)	A						
		B						
		C						

SPESA		A	RESIDUI INIZIALI	RESIDUI PAGATI	RESIDUI RIACC. INSUSS.	RESIDUI PERENTI	RIACCERTATI REIMPUTATI	RESIDUI A NUOVO
		B	STANZIAMENTO COMPETENZA	COMPETENZA PAGATA	IMPEGNI	ECONOMIE	RIACCERTATI	RESIDUI DI NUOVA FORMAZ.
CAPITOLO	DENOMINAZIONE	C	STANZIAMENTO CASSA	TOTALE PAGAMENTI	DIFFERENZE DI CASSA			TOTALE RESIDUI
R42515	PARTECIPAZIONE DELLA REGIONE LAZIO ALLA COSTITUZIONE DELLA FONDAZIONE RE.SE.T. - RETE SERVIZI TERRITORIALI - L.R. 24.12.2008, N. 31, ART. 30	A						
		B						
		C						
	TOTALE UPB R42	A						
		B						
		C						
R45101	UTILIZZAZIONE DELLE ASSSEGNAZIONI DELLO STATO DELLE RISORSE CORRENTI DESTINATE AL FINANZIAMENTO DEGLI INTERVENTI CONSEGUENTI AL CONFERIMENTO DI FUNZIONI E COMPITI AMMINISTRATIVI IN MATERIA DI POLIZIA AMMINISTRATIVA IN ATTUAZIONE DELLA LEGGE 59/97 (DLGS 112/98)	A						
		B						
		C						
R45502	SPESE PER IL POTENZIAMENTO E REGOLAMENTAZIONE DEI SERVIZI DI POLIZIA LOCALE (L.R. N. 1/2005) - PER LA SOLA GESTIONE DEI RESIDUI	A	897.735,45	71.985,45			560.000,00	265.750,00
		B						
		C	897.735,45	71.985,45	825.750,00			265.750,00
R45504	FINANZIAMENTI REGIONALI PER ATTIVITA' IN MATERIA DI SICUREZZA INTEGRATA (PARTE CORRENTE) - L.R. N. 15/01 E SUCCESSIVE MODIFICAZIONI - PER LA SOLA GESTIONE DEI RESIDUI	A	1.695.449,97	388.746,50	99,00	1.002.154,47	192.225,00	112.225,00
		B						
		C	1.695.449,97	388.746,50	1.306.703,47			112.225,00
R45512	SPESE PER INTERVENTI A SOSTEGNO DEGLI OPERATORI PENITENZIARI E DELLE PERSONE PRIVATE DELLA LIBERTA' PERSONALE - ART. 63, L.R. N. 11 DEL 13.09.2004 - PER LA SOLA GESTIONE DEI RESIDUI	A	205.000,00	52.500,00		52.500,00	70.000,00	30.000,00
		B						
		C	205.000,00	52.500,00	152.500,00			30.000,00
R45520	SPESE CONNESSE AL FINANZIAMENTO E ALLE ATTIVITA' DELL'OSSERVATORIO DI CUI ALL'ART. 8 DELLA L.R. N. 15/01 E SUCCESSIVE MODIFICAZIONI - PER LA SOLA GESTIONE DEI RESIDUI	A	402.500,00	179.977,01	27.094,42	39.122,07	66.361,00	89.945,50
		B						
		C	402.500,00	179.977,01	222.522,99			89.945,50

SPESA		A	RESIDUI INIZIALI	RESIDUI PAGATI	RESIDUI RIACC. INSUSS.	RESIDUI PERENTI	RIACCERTATI REIMPUTATI	RESIDUI A NUOVO
		B	STANZIAMENTO COMPETENZA	COMPETENZA PAGATA	IMPEGNI	ECONOMIE	RIACCERTATI	RESIDUI DI NUOVA FORMAZ.
CAPITOLO	DENOMINAZIONE	C	STANZIAMENTO CASSA	TOTALE PAGAMENTI	DIFFERENZE DI CASSA			TOTALE RESIDUI
R45522	INTERVENTI A SOSTEGNO DEI DIRITTI DEI DETENUTI NEL LAZIO (ART. 17 L.R. 8 GIUGNO 2007, N.7) - PER LA SOLA GESTIONE DEI RESIDUI	A	1.678.872,21	399.374,72	17.769,33	316.455,95	494.407,65	450.864,56
		B						
		C	1.678.872,21	399.374,72	1.279.497,49			450.864,56
R45523	INTERVENTI IN FAVORE DELLA ISTITUZIONE DEL VIGILE DI PROSSIMITA' (ART. 15, COMMA 3, L.R. N. 26 DEL 29/12/2007) - PER LA SOLA GESTIONE DEI RESIDUI	A						
		B						
		C						
R45524	FONDO PER LE VITTIME DELLA CRIMINALITA' - L.R. 24.12.2008, N. 31, ART. 27 - PER LA SOLA GESTIONE DEI RESIDUI	A	25.000,00				21.700,00	3.300,00
		B						
		C	25.000,00		25.000,00			3.300,00
R45526	ONERI CONNESSI AL RIUTILIZZO SOCIALE DEI BENI IMMOBILI CONFISCATI ALLA CRIMINALITA' ORGANIZZATA - PARTE CORRENTE - L.R. N. 31/08, ART. 45 E L.R. N. 24/09, ART. 9 - PER LA SOLA GESTIONE DEI RESIDUI	A	336.144,50	18.652,00		17.492,50	300.000,00	
		B						
		C	336.144,50	18.652,00	317.492,50			
R45900	SPESE RELATIVE ALLA SICUREZZA E POLIZIA LOCALE (PARTE CORRENTE)	A						
		B	3.375.000,00	18.176,00	2.750.787,00	624.213,00	634.765,15	2.097.845,85
		C	3.375.000,00	18.176,00	3.356.824,00			2.097.845,85
	TOTALE UPB R45	A	5.240.702,13	1.111.235,68	44.962,75	1.427.724,99	1.704.693,65	952.085,06
		B	3.375.000,00	18.176,00	2.750.787,00	624.213,00	634.765,15	2.097.845,85
		C	8.615.702,13	1.129.411,68	7.486.290,45			3.049.930,91
R46101	UTILIZZAZIONE DELLE ASSEGNAZIONI DELLO STATO DELLE RISORSE IN CAPITALE DESTINATE AL FINANZIAMENTO DEGLI INTERVENTI CONSEGUENTI AL CONFERIMENTO DELLE FUNZIONI E DEI COMPITI AMMINISTRATIVI IN MATERIA DI POLIZIA AMMINISTRATIVA IN ATTUAZIONE DELLA LEGGE 59/97 (DLGS 112/98)	A						
		B						
		C						

SPESA		A	RESIDUI INIZIALI	RESIDUI PAGATI	RESIDUI RIACC. INSUSS.	RESIDUI PERENTI	RIACCERTATI REIMPUTATI	RESIDUI A NUOVO
		B	STANZIAMENTO COMPETENZA	COMPETENZA PAGATA	IMPEGNI	ECONOMIE	RIACCERTATI	RESIDUI DI NUOVA FORMAZ.
CAPITOLO	DENOMINAZIONE	C	STANZIAMENTO CASSA	TOTALE PAGAMENTI	DIFFERENZE DI CASSA			TOTALE RESIDUI
R46501	FINANZIAMENTI REGIONALI PER I PROGETTI DI INTERVENTO PER LA SICUREZZA INTEGRATA (PARTE IN C/CAPITALE) - L.R. N. 15/01 E SUCCESSIVE MODIFICAZIONI	A	756.071,42	174.374,98	7.114,50	324.581,94	81.815,47	168.184,53
		B	1.500.000,00		1.260.000,00	240.000,00	1.260.000,00	
		C	2.256.071,42	174.374,98	2.081.696,44			168.184,53
R46503	RISANAMENTO E RISTRUTTURAZIONE DELL'AREA TRATTAMENTALE DETENUTI E DEI LOCALI DA ADIBIRE A NUCLEO TRADUZIONE E PIANTONAMENTI DELLA CASA CIRCONDARIALE DI LATINA - L.R. 28/04/06 N. 4 ART. 125 -	A						
		B						
		C						
R46505	INTERVENTI A SOSTEGNO DEI DIRITTI DEI DETENUTI NEL LAZIO - C/CAPITALE - L.R. 08 GIUGNO 2007, N. 7	A	500.000,00	234.361,80				265.638,20
		B	500.000,00		350.000,00	150.000,00	350.000,00	
		C	1.000.000,00	234.361,80	765.638,20			265.638,20
R46506	SPESE PER INTERVENTI IN CONTO CAPITALE PER LA POLIZIA LOCALE (ART. 11, COMMA 5, L.R. N. 27 DEL 29/12/2007)	A	538.789,65	187.801,30	26.239,22	324.749,13		
		B	375.000,00		223.648,36	151.351,64	223.648,36	
		C	913.789,65	187.801,30	725.988,35			
R46507	SPESE PER GLI INTERVENTI DI CUI AL PATTO PER ROMA SICURA E AL PATTO PER LAZIO SICURO - L.R. 12/2011, ART. 1, COMMA 26	A	2.999.809,00	1.999.809,00				1.000.000,00
		B	1.000.000,00		1.000.000,00		1.000.000,00	
		C	3.999.809,00	1.999.809,00	2.000.000,00			1.000.000,00
R46508	ONERI CONNESSI AL RIUTILIZZO SOCIALE DEI BENI IMMOBILI CONFISCATI ALLA CRIMINALITA' ORGANIZZATA - PARTE CAPITALE - L.R. N. 31/08, ART. 45 E L.R. N. 24/09, ART. 9	A	2.096.048,50	210.000,00		886.048,50	1.000.000,00	
		B	500.000,00			500.000,00		
		C	2.596.048,50	210.000,00	2.386.048,50			
	TOTALE UPB R46	A	6.890.718,57	2.806.347,08	33.353,72	1.535.379,57	1.081.815,47	1.433.822,73
		B	3.875.000,00		2.833.648,36	1.041.351,64	2.833.648,36	
		C	10.765.718,57	2.806.347,08	7.959.371,49			1.433.822,73
R47501	CONTRIBUTO REGIONALE ALLE SPESE DI FUNZIONAMENTO DELLE COMUNITA' MONTANE E DELLE COMUNITA' DI ARCIPELAGO DELLE ISOLE PONZIANE (L.R. 9/99) - PER LA SOLA GESTIONE DEI RESIDUI	A	1.297.514,73	1.260.650,70				36.864,03
		B						
		C	1.297.514,73	1.260.650,70	36.864,03			36.864,03

SPESA		A	RESIDUI INIZIALI	RESIDUI PAGATI	RESIDUI RIACC. INSUSS.	RESIDUI PERENTI	RIACCERTATI REIMPUTATI	RESIDUI A NUOVO
		B	STANZIAMENTO COMPETENZA	COMPETENZA PAGATA	IMPEGNI	ECONOMIE	RIACCERTATI	RESIDUI DI NUOVA FORMAZ.
CAPITOLO	DENOMINAZIONE	C	STANZIAMENTO CASSA	TOTALE PAGAMENTI	DIFFERENZE DI CASSA			TOTALE RESIDUI
R47505	SPESE PER LA REALIZZAZIONE DEL SALONE DELLA MONTAGNA DEL LAZIO E DELLA CARTA DELLA MONTAGNA DEL LAZIO - PER LA SOLA GESTIONE DEI RESIDUI	A						
		B						
		C						
R47506	INIZIATIVE PER LO SVILUPPO ECONOMICO E SOCIALE DEI PICCOLI COMUNI - PARTE CORRENTE (L.R. 14/2008, ART. 1, COMMA 13, L.R. 12/2011, ART. 1, COMMA 28) - PER LA SOLA GESTIONE DEI RESIDUI	A	1.468.494,00	775.126,10	58,10	305.367,90	318.487,00	69.454,90
		B						
		C	1.468.494,00	775.126,10	693.367,90			69.454,90
R47508	ONERI CONNESSI ALLA MODIFICA ED ALL'AGGIORNAMENTO DEL PIANO PLURIENNALE DI SVILUPPO SOCIO-ECONOMICO DELLE COMUNITA' MONTANE (ART. 30, COMMA 2, L.R. 22 GIUGNO 1999, N. 9) - PER LA SOLA GESTIONE DEI RESIDUI	A						
		B						
		C						
R47900	SPESE PER LE COMUNITA' MONTANE E I PICCOLI COMUNI (PARTE CORRENTE)	A						
		B	7.400.000,00	138.267,59	6.920.000,00	480.000,00	382.312,40	6.399.420,01
		C	7.400.000,00	138.267,59	7.261.732,41			6.399.420,01
	TOTALE UPB R47	A	2.766.008,73	2.035.776,80	58,10	305.367,90	318.487,00	106.318,93
		B	7.400.000,00	138.267,59	6.920.000,00	480.000,00	382.312,40	6.399.420,01
		C	10.166.008,73	2.174.044,39	7.991.964,34			6.505.738,94
R48101	FINANZIAMENTO DEI PIANI PLURIENNALI DI INVESTIMENTO DELLE COMUNITA' MONTANE IVI COMPRESE LE SPESE DI GESTIONE E DI FUNZIONAMENTO AD ESSI CONNESSE (L.R. 22.5.1997, N. 11 ART. 46 COMMA 3)	A						
		B						
		C						
R48102	TRASFERIMENTO ALLE COMUNITA' MONTANE DEL CONTRIBUTO RELATIVO AL FONDO NAZIONALE ORDINARIO DEGLI INVESTIMENTI DI CUI ALL'ART. 34, TERZO COMMA DEL D.L. N. 504/92	A						
		B						
		C						

SPESA								
		A	RESIDUI INIZIALI	RESIDUI PAGATI	RESIDUI RIACC. INSUSS.	RESIDUI PERENTI	RIACCERTATI REIMPUTATI	RESIDUI A NUOVO
		B	STANZIAMENTO COMPETENZA	COMPETENZA PAGATA	IMPEGNI	ECONOMIE	RIACCERTATI	RESIDUI DI NUOVA FORMAZ.
CAPITOLO	DENOMINAZIONE	C	STANZIAMENTO CASSA	TOTALE PAGAMENTI	DIFFERENZE DI CASSA			TOTALE RESIDUI
R48103	FONDO NAZIONALE PER LA MONTAGNA DI CUI ALL'ART. 2 DELLA LEGGE N. 97/94	A	67.177,36			67.177,36		
		B	23.942,13			23.942,13		
		C	91.119,49		91.119,49			
R48501	FINANZIAMENTO DEI PROGETTI SPECIALI INTEGRATI DELLE COMUNITÀ MONTANE E COMUNITA' DI ARCIPELAGO DELLE ISOLE PONZIANE (L.R. 9/99)	A	520.991,01	73.988,92		300.119,57	130.414,63	16.467,89
		B	100.000,00		70.000,00	30.000,00	70.000,00	
		C	620.991,01	73.988,92	547.002,09			16.467,89
R48503	INIZIATIVE PER LO SVILUPPO ECONOMICO E SOCIALE DEI PICCOLI COMUNI - PARTE CAPITALE (L.R. N. 14/2008, ART. 1, COMMA 13 E L.R. 12/2011, ART. 1, COMMA 28)	A	1.934.685,57	444.281,54	3.465,59	1.486.938,44		
		B	1.000.000,00		1.000.000,00		1.000.000,00	
		C	2.934.685,57	444.281,54	2.490.404,03			
	TOTALE UPB R48	A	2.522.853,94	518.270,46	3.465,59	1.854.235,37	130.414,63	16.467,89
		B	1.123.942,13		1.070.000,00	53.942,13	1.070.000,00	
		C	3.646.796,07	518.270,46	3.128.525,61			16.467,89
	TOTALE FUNZIONE OBIETTIVO R4	A	20.600.130,74	9.650.657,46	82.660,09	5.122.707,83	3.235.410,75	2.508.694,61
		B	20.085.401,75	214.272,57	17.317.587,62	2.767.814,13	6.598.734,83	10.504.580,22
		C	40.685.532,49	9.864.930,03	30.820.602,46			13.013.274,83
T19406	ONERE PER L'AMMORTAMENTO DEI MUTUI PER INTERVENTI AI SENSI DELLA LEGGE 67/88 (SPESE OBBLIGATORIE).	A						
		B	160.000,00			160.000,00		
		C	160.000,00		160.000,00			
	TOTALE UPB T19	A						
		B	160.000,00			160.000,00		
		C	160.000,00		160.000,00			
	TOTALE FUNZIONE OBIETTIVO T1	A						
		B	160.000,00			160.000,00		
		C	160.000,00		160.000,00			
T31455	ANTICIPAZIONE ALL'ECONOMO DELLA DIREZIONE REGIONALE CORPO FORESTALE	A						
		B						
		C						

SPESA		A	RESIDUI INIZIALI	RESIDUI PAGATI	RESIDUI RIACC. INSUSS.	RESIDUI PERENTI	RIACCERTATI REIMPUTATI	RESIDUI A NUOVO
		B	STANZIAMENTO COMPETENZA	COMPETENZA PAGATA	IMPEGNI	ECONOMIE	RIACCERTATI	RESIDUI DI NUOVA FORMAZ.
CAPITOLO	DENOMINAZIONE	C	STANZIAMENTO CASSA	TOTALE PAGAMENTI	DIFFERENZE DI CASSA			TOTALE RESIDUI
	TOTALE UPB T31	A B C						
	TOTALE FUNZIONE OBIETTIVO T3	A B C						
	TOTALE ASSESSORATO 54	A B C	353.889.340,83 296.923.688,71 650.813.029,54	157.869.443,52 33.863.303,03 191.732.746,55	5.112.308,38 224.227.923,68 459.080.282,99	70.378.499,19 72.695.765,03	42.406.897,08 94.622.872,64	78.122.192,66 95.741.748,01 173.863.940,67

ASSESSORATO POLITICHE PER IL LAVORO E FORMAZIONE PROFESSIONALE, ISTRUZIONE E DIRITTO ALLO STUDIO

SPESA								
		A	RESIDUI INIZIALI	RESIDUI PAGATI	RESIDUI RIACC. INSUSS.	RESIDUI PERENTI	RIACCERTATI REIMPUTATI	RESIDUI A NUOVO
		B	STANZIAMENTO COMPETENZA	COMPETENZA PAGATA	IMPEGNI	ECONOMIE	RIACCERTATI	RESIDUI DI NUOVA FORMAZ.
CAPITOLO	DENOMINAZIONE	C	STANZIAMENTO CASSA	TOTALE PAGAMENTI	DIFFERENZE DI CASSA			TOTALE RESIDUI
A22101	FINANZIAMENTO REGIONALE PER GLI INTERVENTI PREVISTI DALL'OB. 3 ASSE A REG. (CE) 1260/99 E 1262/99 - SVILUPPO E PROMOZIONE DI POLITICHE ATTIVE DEL MERCATO DEL LAVORO	A						
		B	708.342,66		561.920,56	146.422,10	561.570,45	350,11
		C	708.342,66		708.342,66			350,11
A22102	UTILIZZAZIONE DELLA QUOTA DEL FONDO DI ROTAZIONE PER L'ATTUAZIONE DEGLI INTERVENTI DI CUI AL CAPITOLO 28951	A						
		B	2.089.304,04		1.768.696,48	320.607,56	1.768.696,48	
		C	2.089.304,04		2.089.304,04			
A22103	UTILIZZAZIONE DEL CONTRIBUTO COMUNITARIO F.S.E. PER L'ATTUAZIONE DEGLI INTERVENTI DI CUI ALL'OB. 3 ASSE A	A						
		B	2.133.159,86		1.809.085,89	324.073,97	1.809.085,89	
		C	2.133.159,86		2.133.159,86			
A22104	FINANZIAMENTO REGIONALE PER GLI INTERVENTI PREVISTI DALL'OB. 3 ASSE B REG. (CE) 1260/99 E 1262/99 - PROMOZIONE DI PARI OPPORTUNITA' PER TUTTI NELL'ACCESSO AL MERCATO DEL LAVORO	A						
		B	221.497,36	4.052,80	134.031,21	87.466,15	129.978,41	
		C	221.497,36	4.052,80	217.444,56			
A22105	UTILIZZAZIONE DELLA QUOTA DEL FONDO DI ROTAZIONE PER L'ATTUAZIONE DEGLI INTERVENTI DI CUI ALL'OB. 3 ASSE B	A						
		B	883.573,10	16.211,19	527.072,86	356.500,24	510.861,67	
		C	883.573,10	16.211,19	867.361,91			
A22106	UTILIZZAZIONE DEL CONTRIBUTO COMUNITARIO F.S.E. PER L'ATTUAZIONE DEGLI INTERVENTI DI CUI ALL'OB. 3 ASSE B	A						
		B	904.960,08	16.579,62	538.698,73	366.261,35	522.119,11	
		C	904.960,08	16.579,62	888.380,46			
A22107	FINANZIAMENTO REGIONALE PER GLI INTERVENTI PREVISTI DALL'OB. 3 ASSE C REG. (CE) 1260/99 E 1262/99 - PROMOZIONE E MIGLIORAMENTO DELLA FORMAZIONE PROFESSIONALE	A						
		B	1.715.768,45	224.533,42	1.514.728,40	201.040,05	1.264.325,57	25.869,41
		C	1.715.768,45	224.533,42	1.491.235,03			25.869,41

SPESA		A	RESIDUI INIZIALI	RESIDUI PAGATI	RESIDUI RIACC. INSUSS.	RESIDUI PERENTI	RIACCERTATI REIMPUTATI	RESIDUI A NUOVO
		B	STANZIAMENTO COMPETENZA	COMPETENZA PAGATA	IMPEGNI	ECONOMIE	RIACCERTATI	RESIDUI DI NUOVA FORMAZ.
CAPITOLO	DENOMINAZIONE	C	STANZIAMENTO CASSA	TOTALE PAGAMENTI	DIFFERENZE DI CASSA			TOTALE RESIDUI
A22108	UTILIZZAZIONE DELLA QUOTA DEL FONDO DI ROTAZIONE PER L'ATTUAZIONE DEGLI INTERVENTI DI CUI ALL'OB. 3 ASSE C	A						
		B	6.930.631,73	896.539,09	6.005.298,81	925.332,92	5.029.343,77	79.415,95
		C	6.930.631,73	896.539,09	6.034.092,64			79.415,95
A22109	UTILIZZAZIONE DEL CONTRIBUTO COMUNITARIO F.S.E. PER L'ATTUAZIONE DEGLI INTERVENTI DI CUI ALL'OB. 3 ASSE C	A						
		B	6.654.541,13	546.929,34	5.749.075,21	905.465,92	5.123.175,01	78.970,86
		C	6.654.541,13	546.929,34	6.107.611,79			78.970,86
A22110	FINANZIAMENTO REGIONALE PER GLI INTERVENTI PREVISTI DALL'OB. 3 ASSE D REG. (CE) 1260/99 E 1262/99 - PROMOZIONE DI UNA FORZA LAVORO COMPETENTE, QUALIFICATA ED ADATTABILE	A						
		B	884.784,81	46.545,92	653.523,33	231.261,48	606.553,87	423,54
		C	884.784,81	46.545,92	838.238,89			423,54
A22111	UTILIZZAZIONE DELLA QUOTA DEL FONDO DI ROTAZIONE PER L'ATTUAZIONE DEGLI INTERVENTI DI CUI ALL'OB. 3 ASSE D	A						
		B	3.685.850,54	186.183,72	2.654.009,13	1.031.841,41	2.466.131,23	1.694,18
		C	3.685.850,54	186.183,72	3.499.666,82			1.694,18
A22112	UTILIZZAZIONE DEL CONTRIBUTO COMUNITARIO F.S.E. PER L'ATTUAZIONE DEGLI INTERVENTI DI CUI AL PRECEDENTE CAPITOLO 28959	A						
		B	3.752.436,69	190.415,18	2.733.736,46	1.018.700,23	2.540.788,60	2.532,68
		C	3.752.436,69	190.415,18	3.562.021,51			2.532,68
A22113	FINANZIAMENTO REGIONALE PER GLI INTERVENTI PREVISTI DALL'OB. 3 ASSE E REG. (CE) 1260/99 E 1262/99 - MIGLIORARE L'ACCESSO E LA PARTECIPAZIONE DELLE DONNE AL MERCATO DEL LAVORO	A						
		B	690.397,60	10.707,19	430.813,70	259.583,90	415.590,88	4.515,63
		C	690.397,60	10.707,19	679.690,41			4.515,63
A22114	UTILIZZAZIONE DELLA QUOTA DEL FONDO DI ROTAZIONE PER L'ATTUAZIONE DEGLI INTERVENTI DI CUI ALL'OB. 3 ASSE E	A						
		B	2.840.932,95	90.634,58	2.397.633,88	443.299,07	2.289.703,15	17.296,15
		C	2.840.932,95	90.634,58	2.750.298,37			17.296,15
A22115	UTILIZZAZIONE DEL CONTRIBUTO COMUNITARIO F.S.E. PER L'ATTUAZIONE DEGLI INTERVENTI DI CUI AL PRECEDENTE CAPITOLO 28962	A						
		B	2.915.160,33	92.585,27	2.450.081,64	465.078,69	2.339.807,11	17.689,26
		C	2.915.160,33	92.585,27	2.822.575,06			17.689,26

SPESA		A	RESIDUI INIZIALI	RESIDUI PAGATI	RESIDUI RIACC. INSUSS.	RESIDUI PERENTI	RIACCERTATI REIMPUTATI	RESIDUI A NUOVO
		B	STANZIAMENTO COMPETENZA	COMPETENZA PAGATA	IMPEGNI	ECONOMIE	RIACCERTATI	RESIDUI DI NUOVA FORMAZ.
CAPITOLO	DENOMINAZIONE	C	STANZIAMENTO CASSA	TOTALE PAGAMENTI	DIFFERENZE DI CASSA			TOTALE RESIDUI
A22116	FINANZIAMENTO REGIONALE PER GLI INTERVENTI PREVISTI DALL'OB. 3 ASSE F REG. (CE) 1260/99 E 1262/99 - AZIONI DI ACCIMPAGNAMENTO AL P.O.	A						
		B	236.924,74	51.164,58	58.324,20	178.600,54	7.159,62	
		C	236.924,74	51.164,58	185.760,16			
A22117	UTILIZZAZIONE DELLA QUOTA DEL FONDO DI ROTAZIONE PER L'ATTUAZIONE DEGLI INTERVENTI DI CUI AL PRECEDENTE CAPITOLO 28965	A						
		B	943.248,98	204.658,35	233.895,97	709.353,01	29.237,62	
		C	943.248,98	204.658,35	738.590,63			
A22118	UTILIZZAZIONE DEL CONTRIBUTO COMUNITARIO F.S.E. PER L'ATTUAZIONE DEGLI INTERVENTI DI CUI ALL'OB. 3 ASSE F	A						
		B	964.256,64	209.309,67	238.598,15	725.658,49	29.288,48	
		C	964.256,64	209.309,67	754.946,97			
A22120	COFINANZIAMENTO REGIONALE PER L'IMPLEMENTAZIONE DI ALTERNATIVE INNOVATIVE AL LAVORO STAGIONALE E AL SOMMERSO NELLA PROVINCIA DI ROMA PON OB. 3 MISURA D1 2000-2006 - DGR N. 349 DEL 18 MARZO 2005	A						
		B						
		C						
A22121	UTILIZZAZIONE DELLA QUOTA FONDO DI ROTAZIONE FDR EX LEGGE 183/87 PER IL FINANZIAMENTO DEGLI INTERVENTI DI IMPLEMENTAZIONE DI ALTERNATIVE INNOVATIVE AL LAVORO STAGIONALE E AL SOMMERSO NELLA PROVINCIA DI ROMA PON OB. 3 MISURA D1 2000-2006 - D.D. DEL MINISTERO DEL LAVORO E DELLE POLITICHE SOCIALI N. 85/III/2005	A						
		B	12.968,92		12.968,92		12.968,92	
		C	12.968,92		12.968,92			
A22122	UTILIZZAZIONE DEL CONTRIBUTO COMUNITARIO FSE PER L'IMPLEMENTAZIONE DI ALTERNATIVE INNOVATIVE AL LAVORO STAGIONALE ED AL SOMMERSO NELLA PROVINCIA DI ROMA PON OB. 3 MISURA D1 2000-2006 - D.D. DEL MINISTERO DEL LAVORO E DELLE POLITICHE SOCIALI N. 85/III/2005	A						
		B						
		C						

SPESA		A	RESIDUI INIZIALI	RESIDUI PAGATI	RESIDUI RIACC. INSUSS.	RESIDUI PERENTI	RIACCERTATI REIMPUTATI	RESIDUI A NUOVO
		B	STANZIAMENTO COMPETENZA	COMPETENZA PAGATA	IMPEGNI	ECONOMIE	RIACCERTATI	RESIDUI DI NUOVA FORMAZ.
CAPITOLO	DENOMINAZIONE	C	STANZIAMENTO CASSA	TOTALE PAGAMENTI	DIFFERENZE DI CASSA			TOTALE RESIDUI
A22500	P.O.R. OB. 3 2000/2006 - QUOTA REGIONALE OVERBOOKING	A						
		B	657.775,89	124.818,00	239.610,94	418.164,95	114.792,94	
		C	657.775,89	124.818,00	532.957,89			
	TOTALE UPB A22	A						
		B	39.826.516,50	2.911.867,92	30.711.804,47	9.114.712,03	27.571.178,78	228.757,77
		C	39.826.516,50	2.911.867,92	36.914.648,58			228.757,77
A24107	FINANZIAMENTO REGIONALE PER GLI INTERVENTI PREVISTI DALL'OBIETTIVO 3 ASSE 2. REGOLAMENTI COMUNITARI 2081/93 (RAFFORZAMENTO DELLA FORMAZIONE INIZIALE ED INSERIMENTO DEI GIOVANI NEL MERCATO DEL LAVORO).	A						
		B						
		C						
A24108	UTILIZZAZIONE DELLA QUOTA DEL FONDO DI ROTAZIONE (ART. 25 LEGGE N. 845 DEL 21 DICEMBRE 1978) PER L'ATTUAZIONE DEGLI INTERVENTI DI FORMAZIONE DI CUI AL PRECEDENTE CAPITOLO 24953 OB. 3 ASSE 2 (RAFFORZAMENTO DELLA FORMAZIONE INIZIALE ED INSERIMENTO DEI GIOVANI NEL MERCATO DEL LAVORO).	A						
		B						
		C						
A24109	UTILIZZAZIONE DEL CONTRIBUTO COMUNITARIO F.S.E. PER L'ATTUAZIONE DEGLI INTERVENTI DI FORMAZIONE DI CUI AI PRECEDENTI CAPITOLI 24953 E 24954 OB. 3 ASSE 2 (RAFFORZAMENTO DELLA FORMAZIONE INIZIALE ED INSERIMENTO DEI GIOVANI NEL MERCATO DEL LAVORO)	A						
		B						
		C						

SPESA		A	RESIDUI INIZIALI	RESIDUI PAGATI	RESIDUI RIACC. INSUSS.	RESIDUI PERENTI	RIACCERTATI REIMPUTATI	RESIDUI A NUOVO
		B	STANZIAMENTO COMPETENZA	COMPETENZA PAGATA	IMPEGNI	ECONOMIE	RIACCERTATI	RESIDUI DI NUOVA FORMAZ.
CAPITOLO	DENOMINAZIONE	C	STANZIAMENTO CASSA	TOTALE PAGAMENTI	DIFFERENZE DI CASSA			TOTALE RESIDUI
A24122	FINANZIAMENTO REGIONALE PER GLI INTERVENTI PREVISTI DALL'OBIETTIVO 4. ASSE 2. REGOLAMENTI COMUNITARI 2081/93 (INTERVENTI DI ACCOMPAGNAMENTO ADEGUAMENTO DELLE RISORSE UMANE IN RELAZIONE AI CAMBIAMENTI STRUTTURALI DEL SISTEMA ECONOMICO-PRODUTTIVO ED ALL'IMPATTO DEL MERCATO INTERNO).	A						
		B	108,46		108,46			108,46
		C	108,46		108,46			108,46
A24123	UTILIZZAZIONE DELLA QUOTA DEL FONDO DI ROTAZIONE (ART. 25 LEGGE N. 845 DEL 21 DICEMBRE 1978) PER L'ATTUAZIONE DEGLI INTERVENTI DI FORMAZIONE DI CUI AL PRECEDENTE CAPITOLO 24968 OB. 4 ASSE 2 (INTERVENTI DI ACCOMPAGNAMENTO ADEGUAMENTO DELLE RISORSE UMANE IN RELAZIONE AI CAMBIAMENTI STRUTTURALI DEL SISTEMA ECONOMICO-PRODUTTIVO ED ALL'IMPATTO DEL MERCATO INTERNO)	A						
		B	433,82		433,82			433,82
		C	433,82		433,82			433,82
A24124	UTILIZZAZIONE DEL CONTRIBUTO COMUNITARIO FSE PER L'ATTUAZIONE DEGLI INTERVENTI DI FORMAZIONE DI CUI AI PRECEDENTI CAPITOLI 24968 E 24969 OB. 4 ASSE 2 (INTERVENTI DI ACCOMPAGNAMENTO ADEGUAMENTO DELLE RISORSE UMANE IN RELAZIONE AI CAMBIAMENTI STRUTTURALI DEL SISTEMA ECONOMICO-PRODUTTIVO ED ALL'IMPATTO DEL MERCATO INTERNO)	A						
		B	697,22		697,22			697,22
		C	697,22		697,22			697,22
	TOTALE UPB A24	A						
		B	1.239,50		1.239,50			1.239,50
		C	1.239,50		1.239,50			1.239,50

SPESA		A	RESIDUI INIZIALI	RESIDUI PAGATI	RESIDUI RIACC. INSUSS.	RESIDUI PERENTI	RIACCERTATI REIMPUTATI	RESIDUI A NUOVO
		B	STANZIAMENTO COMPETENZA	COMPETENZA PAGATA	IMPEGNI	ECONOMIE	RIACCERTATI	RESIDUI DI NUOVA FORMAZ.
CAPITOLO	DENOMINAZIONE	C	STANZIAMENTO CASSA	TOTALE PAGAMENTI	DIFFERENZE DI CASSA			TOTALE RESIDUI
A26103	UTILIZZAZIONE DELL'ASSEGNAZIONE DI CUI ALL' ART. 9, COMMA 3, DELLA LEGGE 19.7.1993, N. 236 PER IL FINANZIAMENTO DEL PROGETTO "R.O.S.A."	A						
		B	31.644,37			31.644,37		
		C	31.644,37		31.644,37			
A26105	UTILIZZAZIONE DELL'ASSEGNAZIONE DI CUI ALL'ART. 9, COMMA 3, DELLA LEGGE 19.7.1993, N. 236 PER IL FINANZIAMENTO DEI PROGETTI AZIONI 1C	A						
		B	20.598.482,38	765.591,14	20.101.016,62	497.465,76	19.195.662,32	139.763,16
		C	20.598.482,38	765.591,14	19.832.891,24			139.763,16
A26106	UTILIZZAZIONE DELL'ASSEGNAZIONE DI CUI ALL'ART. 9, COMMA 3, DELLA LEGGE 19 LUGLIO 1993, N. 236 PER IL FINANZIAMENTO DEI PROGETTI AZIONE 1B	A						
		B	548.333,40		444.888,92	103.444,48	444.888,92	
		C	548.333,40		548.333,40			
A26109	COFINANZIAMENTO REGIONALE DEL PROGETTO "AMICI DEL SAHARA" CONCERNENTE INTERVENTI DI FORMAZIONE PROFESSIONALE NEL SUD DELLA TUNISIA	A						
		B						
		C						
	TOTALE UPB A26	A						
		B	21.178.460,15	765.591,14	20.545.905,54	632.554,61	19.640.551,24	139.763,16
		C	21.178.460,15	765.591,14	20.412.869,01			139.763,16
A28101	FSE ASSE 1 OCCUPAZIONE - MISURA 1 : CREARE LE CONDIZIONI PER L'INSERIMENTO LAVORATIVO DEI SOGGETTI PIU'DEBOLI SUL MERCATO - PROGRAMMA EQUAL	A						
		B	687.200,57		656.417,42	30.783,15	656.417,42	
		C	687.200,57		687.200,57			
A28102	FONDO DI ROTAZIONE ASSE 1 OCCUPAZIONE - MISURA 1 : CREARE LE CONDIZIONI PER L'INSERIMENTO LAVORATIVO DEI SOGGETTI PIA DEBOLI SUL MERCATO - PROGRAMMA EQUAL	A						
		B	481.040,47		459.492,31	21.548,16	459.492,31	
		C	481.040,47		481.040,47			
A28103	FONDO REGIONALE ASSE 1 OCCUPAZIONE - MISURA 1 : CREARE LE CONDIZIONI PER L'INSERIMENTO LAVORATIVO DEI SOGGETTI PIU'DEBOLI SUL MERCATO - PROGRAMMA EQUAL	A						
		B	274.884,19		265.649,28	9.234,91	265.649,28	
		C	274.884,19		274.884,19			

SPESA		A	RESIDUI INIZIALI	RESIDUI PAGATI	RESIDUI RIACC. INSUSS.	RESIDUI PERENTI	RIACCERTATI REIMPUTATI	RESIDUI A NUOVO
		B	STANZIAMENTO COMPETENZA	COMPETENZA PAGATA	IMPEGNI	ECONOMIE	RIACCERTATI	RESIDUI DI NUOVA FORMAZ.
CAPITOLO	DENOMINAZIONE	C	STANZIAMENTO CASSA	TOTALE PAGAMENTI	DIFFERENZE DI CASSA			TOTALE RESIDUI
A28104	FSE ASSE 2 IMPRENDITORIALIT{ - MISURA 2 : RAFFORZARE L'ECONOMIA SOCIALE NELLE DIREZIONI DELLA SOSTENIBILITA'E DELLA QUALITA'DELLE IMPRESE E DEI SERVIZI - PROGRAMMA EQUAL	A						
		B	235.058,20	43.443,38	212.190,95	22.867,25	159.470,63	9.276,94
		C	235.058,20	43.443,38	191.614,82			9.276,94
A28105	FONDO DI ROTAZIONE ASSE 2 IMPRENDITORIALITA' - MISURA 2: RAFFORZARE L'ECONOMIA SOCIALE NELLE DIREZIONI DELLA SOSTENIBILITA' E DELLA QUALITA' DELLE IMPRESE E DEI SERVIZI - PROGRAMMA EQUAL	A						
		B	163.840,82	30.410,37	147.833,73	16.007,09	110.929,51	6.493,85
		C	163.840,82	30.410,37	133.430,45			6.493,85
A28106	FONDO REGIONALE ASSE 2 IMPRENDITORIALITA' - MISURA 2 : RAFFORZARE L'ECONOMIA SOCIALE NELLE DIREZIONI DELLA SOSTENIBILITA' E DELLA QUALITA' DELLE IMPRESE E DEI SERVIZI - PROGRAMMA EQUAL	A						
		B	157.056,92	13.033,02	95.493,15	61.563,77	79.677,05	2.783,08
		C	157.056,92	13.033,02	144.023,90			2.783,08
A28107	FSE ASSE 3 ADATTABILITA' - MISURA 3 : UTILIZZARE LA LEVA DELLA FORMAZIONE CONTINUA PER COMBATTERE LE DISCRIMINAZIONI E LE DISUGUAGLIANZE DI TRATTAMENTO NEL MERCATO DEL LAVORO - PROGRAMMA EQUAL	A						
		B	205.062,29		159.709,73	45.352,56	159.709,73	
		C	205.062,29		205.062,29			
A28108	FONDO DI ROTAZIONE ASSE ADATTABILITA' - MISURA 3 : UTILIZZARE LA LEVA DELLA FORMAZIONE CONTINUA PER COMBATTERE LE DISCRIMINAZIONI E LE DISUGUAGLIANZE DI TRATTAMENTO NEL MERCATO DEL LAVORO - PROGRAMMA EQUAL	A						
		B	147.708,26		115.961,47	31.746,79	115.961,47	
		C	147.708,26		147.708,26			

SPESA		A	RESIDUI INIZIALI	RESIDUI PAGATI	RESIDUI RIACC. INSUSS.	RESIDUI PERENTI	RIACCERTATI REIMPUTATI	RESIDUI A NUOVO
		B	STANZIAMENTO COMPETENZA	COMPETENZA PAGATA	IMPEGNI	ECONOMIE	RIACCERTATI	RESIDUI DI NUOVA FORMAZ.
CAPITOLO	DENOMINAZIONE	C	STANZIAMENTO CASSA	TOTALE PAGAMENTI	DIFFERENZE DI CASSA			TOTALE RESIDUI
A28109	FONDO REGIONALE ASSE 3 ADATTABILITA' - MISURA 3 : UTILIZZARE LA LEVA DELLA FORMAZIONE CONTINUA PER COMBATTERE LE DISCRIMINAZIONI E LE DISUGUAGLIANZE DI TRATTAMENTO NEL MERCATO DEL LAVORO - PROGRAMMA EQUAL	A						
		B	207.130,23		89.009,35	118.120,88	89.009,35	
		C	207.130,23		207.130,23			
A28110	FSE ASSE 4 PARI OPPORTUNITA' - MISURA 4 : CONTRASTARE I MECCANISMI DI SEGREGAZIONE VERTICALE E ORIZZONTALE, PROMUOVERE NUOVE POLITICHE DEI TEMPI - PROGRAMMA EQUAL	A						
		B	110.850,32		92.790,42	18.059,90	82.356,29	10.434,13
		C	110.850,32		110.850,32			10.434,13
A28111	FONDO DI ROTAZIONE ASSE 4 PARI OPPORTUNITA' - MISURA 4 : CONTRASTARE I MECCANISMI DI SEGREGAZIONE VERTICALE E ORIZZONTALE, PROMUOVERE NUOVE POLITICHE DEI TEMPI - PROGRAMMA EQUAL	A						
		B	77.595,27		64.953,33	12.641,94	57.649,43	7.303,90
		C	77.595,27		77.595,27			7.303,90
A28112	FONDO REGIONALE ASSE 4 : PARI OPPORTUNITA' - MISURA 4 : CONTRASTARE I MECCANISMI DI SEGREGAZIONE VERTICALE E ORIZZONTALE, PROMUOVERE NUOVE POLITICHE DEI TEMPI - PROGRAMMA EQUAL	A						
		B	56.005,19	16.073,48	50.587,22	5.417,97	31.383,51	3.130,23
		C	56.005,19	16.073,48	39.931,71			3.130,23
A28113	UTILIZZAZIONE DELLA QUOTA DEL FSE PER IL FINANZIAMENTO DEGLI INTERVENTI DI ASSISTENZA TECNICA LOCALE PREVISTI NEL DOCUP EQUAL	A						
		B	75.185,00			75.185,00		
		C	75.185,00		75.185,00			
A28114	UTILIZZAZIONE DELLA QUOTA DEL FONDO DI ROTAZIONE EX L.183/87 PER IL FINANZIAMENTO DEGLI INTERVENTI DI ASSISTENZA TECNICA PREVISTI NEL DOCUP EQUAL	A						
		B	59.724,87			59.724,87		
		C	59.724,87		59.724,87			

SPESA		A	RESIDUI INIZIALI	RESIDUI PAGATI	RESIDUI RIACC. INSUSS.	RESIDUI PERENTI	RIACCERTATI REIMPUTATI	RESIDUI A NUOVO
		B	STANZIAMENTO COMPETENZA	COMPETENZA PAGATA	IMPEGNI	ECONOMIE	RIACCERTATI	RESIDUI DI NUOVA FORMAZ.
CAPITOLO	DENOMINAZIONE	C	STANZIAMENTO CASSA	TOTALE PAGAMENTI	DIFFERENZE DI CASSA			TOTALE RESIDUI
A28115	COFINANZIAMENTO REGIONALE RELATIVO AGLI INTERVENTI DI ASSISTENZA TECNICA LOCALE PREVISTI NEL DOCUP EQUAL	A						
		B	15.213,13			15.213,13		
		C	15.213,13		15.213,13			
	TOTALE UPB A28	A						
		B	2.953.555,73	102.960,25	2.410.088,36	543.467,37	2.267.705,98	39.422,13
		C	2.953.555,73	102.960,25	2.850.595,48			39.422,13
	TOTALE FUNZIONE OBIETTIVO A2	A						
		B	63.959.771,88	3.780.419,31	53.669.037,87	10.290.734,01	49.479.436,00	409.182,56
		C	63.959.771,88	3.780.419,31	60.179.352,57			409.182,56
A32410	DOCUP OB. 2 2000/2006 MISURA 4.4 INCENTIVI PER IL TERZO SETTORE (ZONE INCLUSE) QUOTA FESR	A						
		B						
		C						
A32411	DOCUP OB. 2 2000/2006 MISURA 4.4 INCENTIVI PER IL TERZO SETTORE (ZONE INCLUSE) QUOTA STATO	A						
		B						
		C						
A32412	DOCUP OB. 2 2000/2006 MISURA 4.4 INCENTIVI PER IL TERZO SETTORE (ZONE INCLUSE) QUOTA REGIONE	A						
		B						
		C						
A32460	DOCUP OB. 2 2000/2006 MISURA 4.4 INCENTIVI PER IL TERZO SETTORE (ZONE PHASING OUT) QUOTA FESR	A						
		B						
		C						
A32461	DOCUP OB. 2 2000/2006 MISURA 4.4 INCENTIVI PER IL TERZO SETTORE (ZONE PHASING OUT) QUOTA STATO	A						
		B						
		C						
A32462	DOCUP OB. 2 2000/2006 MISURA 4.4 INCENTIVI PER IL TERZO SETTORE (ZONE PHASING OUT) QUOTA REGIONE	A						
		B						
		C						
	TOTALE UPB A32	A						
		B						
		C						

SPESA		A	RESIDUI INIZIALI	RESIDUI PAGATI	RESIDUI RIACC. INSUSS.	RESIDUI PERENTI	RIACCERTATI REIMPUTATI	RESIDUI A NUOVO
		B	STANZIAMENTO COMPETENZA	COMPETENZA PAGATA	IMPEGNI	ECONOMIE	RIACCERTATI	RESIDUI DI NUOVA FORMAZ.
CAPITOLO	DENOMINAZIONE	C	STANZIAMENTO CASSA	TOTALE PAGAMENTI	DIFFERENZE DI CASSA			TOTALE RESIDUI
A39101	UTILIZZAZIONE FONDI PER SOSTENERE L'ADATTABILITA' DEI LAVORATORI ATTRAVERSO IL RAFFORZAMENTO DI UN'OFFERTA FORMATIVA DI APPRENDIMENTO PERMANENTE - P.O.R. 2007/2013 ASSE I - QUOTA U.E.	A						
		B	48.599.851,48	15.567.768,67	44.747.077,32	3.852.774,16	24.461.412,97	4.717.895,68
		C	48.599.851,48	15.567.768,67	33.032.082,81			4.717.895,68
A39102	UTILIZZAZIONE FONDI PER SOSTENERE L'ADATTABILITA' DEI LAVORATORI ATTRAVERSO IL RAFFORZAMENTO DI UN'OFFERTA FORMATIVA DI APPRENDIMENTO PERMANENTE - P.O.R. 2007/2013 ASSE I - QUOTA STATO	A						
		B	46.981.286,96	15.033.154,50	43.395.559,01	3.585.727,95	23.790.989,75	4.571.414,76
		C	46.981.286,96	15.033.154,50	31.948.132,46			4.571.414,76
A39103	UTILIZZAZIONE FONDI PER SOSTENERE L'ADATTABILITA' DEI LAVORATORI ATTRAVERSO IL RAFFORZAMENTO DI UN'OFFERTA FORMATIVA DI APPRENDIMENTO PERMANENTE - P.O.R. 2007/2013 ASSE I - QUOTA REGIONE	A						
		B	1.593.644,67	510.556,97	1.469.602,95	124.041,72	803.972,22	155.073,76
		C	1.593.644,67	510.556,97	1.083.087,70			155.073,76
A39104	UTILIZZAZIONE FONDI PER PROMUOVERE LO SVILUPPO OCCUPAZIONALE SOSTENENDO L'OCCUPABILITA' E L'IMPRENDITORIALITA' DELLA POPOLAZIONE IN ETA' LAVORATIVA - P.O.R. 2007/2013 ASSE II - QUOTA U.E.	A						
		B	125.049.304,79	11.952.983,40	93.857.099,46	31.192.205,33	69.845.903,48	12.058.212,58
		C	125.049.304,79	11.952.983,40	113.096.321,39			12.058.212,58
A39105	UTILIZZAZIONE FONDI PER PROMUOVERE LO SVILUPPO OCCUPAZIONALE SOSTENENDO L'OCCUPABILITA' E L'IMPRENDITORIALITA' DELLA POPOLAZIONE IN ETA' LAVORATIVA - P.O.R. 2007/2013 ASSE II - QUOTA STATO	A						
		B	120.948.819,33	11.588.741,80	90.400.029,34	30.548.789,99	67.222.708,08	11.588.579,46
		C	120.948.819,33	11.588.741,80	109.360.077,53			11.588.579,46
A39106	UTILIZZAZIONE FONDI PER PROMUOVERE LO SVILUPPO OCCUPAZIONALE SOSTENENDO L'OCCUPABILITA' E L'IMPRENDITORIALITA' DELLA POPOLAZIONE IN ETA' LAVORATIVA - P.O.R. 2007/2013 ASSE II - QUOTA REGIONE	A						
		B	4.100.466,50	421.489,91	3.111.545,48	988.921,02	2.294.196,66	395.858,91
		C	4.100.466,50	421.489,91	3.678.976,59			395.858,91

SPESA								
		A	RESIDUI INIZIALI	RESIDUI PAGATI	RESIDUI RIACC. INSUSS.	RESIDUI PERENTI	RIACCERTATI REIMPUTATI	RESIDUI A NUOVO
		B	STANZIAMENTO COMPETENZA	COMPETENZA PAGATA	IMPEGNI	ECONOMIE	RIACCERTATI	RESIDUI DI NUOVA FORMAZ.
CAPITOLO	DENOMINAZIONE	C	STANZIAMENTO CASSA	TOTALE PAGAMENTI	DIFFERENZE DI CASSA			TOTALE RESIDUI
A39110	UTILIZZAZIONE FONDI PER CONTRIBUIRE A SOSTENERE LO SVILUPPO DEI SAPERI E DELLE COMPETENZE DELLA POPOLAZIONE GIOVANE E ADULTA, PER FAVORIRE LA CRESCITA, LA COMPETITIVITA', LA CAPACITA' DI INNOVAZIONE DEL SISTEMA ECONOMICO PRODUTTIVO REGIONALE - P.O.R. 2007/2013 ASSE IV - QUOTA U.E.	A						
		B	33.491.169,43	2.959.889,67	18.490.834,90	15.000.334,53	7.935.688,74	7.595.256,49
		C	33.491.169,43	2.959.889,67	30.531.279,76			7.595.256,49
A39111	UTILIZZAZIONE FONDI PER CONTRIBUIRE A SOSTENERE LO SVILUPPO DEI SAPERI E DELLE COMPETENZE DELLA POPOLAZIONE GIOVANE E ADULTA, PER FAVORIRE LA CRESCITA, LA COMPETITIVITA', LA CAPACITA' DI INNOVAZIONE DEL SISTEMA ECONOMICO PRODUTTIVO REGIONALE - P.O.R. 2007/2013 ASSE IV - QUOTA STATO	A						
		B	32.426.671,73	2.856.275,63	17.884.548,23	14.542.123,50	7.675.554,74	7.352.717,86
		C	32.426.671,73	2.856.275,63	29.570.396,10			7.352.717,86
A39112	UTILIZZAZIONE FONDI PER CONTRIBUIRE A SOSTENERE LO SVILUPPO DEI SAPERI E DELLE COMPETENZE DELLA POPOLAZIONE GIOVANE E ADULTA, PER FAVORIRE LA CRESCITA, LA COMPETITIVITA', LA CAPACITA' DI INNOVAZIONE DEL SISTEMA ECONOMICO PRODUTTIVO REGIONALE - P.O.R. 2007/2013 ASSE IV - QUOTA REGIONE	A						
		B	1.099.265,12	97.068,01	606.496,44	492.768,68	260.344,11	249.084,32
		C	1.099.265,12	97.068,01	1.002.197,11			249.084,32
A39113	UTILIZZAZIONE FONDI PER PROMUOVERE LO SVILUPPO DI RETI INTERREGIONALI E TRASNAZIONALI PER LA CRESCITA DEL SISTEMA DI ISTRUZIONE, FORMAZIONE E LAVORO - P.O.R. 2007/2013 ASSE V - QUOTA U.E.	A						
		B	10.228.193,55	335.149,30	4.311.183,17	5.917.010,38	3.841.638,13	134.395,74
		C	10.228.193,55	335.149,30	9.893.044,25			134.395,74

SPESA		A	RESIDUI INIZIALI	RESIDUI PAGATI	RESIDUI RIACC. INSUSS.	RESIDUI PERENTI	RIACCERTATI REIMPUTATI	RESIDUI A NUOVO
		B	STANZIAMENTO COMPETENZA	COMPETENZA PAGATA	IMPEGNI	ECONOMIE	RIACCERTATI	RESIDUI DI NUOVA FORMAZ.
CAPITOLO	DENOMINAZIONE	C	STANZIAMENTO CASSA	TOTALE PAGAMENTI	DIFFERENZE DI CASSA			TOTALE RESIDUI
A39114	UTILIZZAZIONE FONDI PER PROMUOVERE LO SVILUPPO DI RETI INTERREGIONALI E TRASNAZIONALI PER LA CRESCITA DEL SISTEMA DI ISTRUZIONE, FORMAZIONE E LAVORO - P.O.R. 2007/2013 ASSE V - QUOTA STATO	A						
		B	9.892.785,07	325.158,66	4.169.805,48	5.722.979,59	3.714.658,28	129.988,54
		C	9.892.785,07	325.158,66	9.567.626,41			129.988,54
A39115	UTILIZZAZIONE FONDI PER PROMUOVERE LO SVILUPPO DI RETI INTERREGIONALI E TRASNAZIONALI PER LA CRESCITA DEL SISTEMA DI ISTRUZIONE, FORMAZIONE E LAVORO - P.O.R. 2007/2013 ASSE V - QUOTA REGIONE	A						
		B	335.402,32	10.990,58	141.373,41	194.028,91	125.975,66	4.407,17
		C	335.402,32	10.990,58	324.411,74			4.407,17
A39116	UTILIZZAZIONE FONDI PER MIGLIORARE LA GOVERNANCE E L'ATTUAZIONE DEL PROGRAMMA OPERATIVO ATTRAVERSO IL RAFFORZAMENTO DELLA CAPACITA' DI GESTIONE DEI FONDI DA PARTE DELL'AMMINISTRAZIONE E DEI VARI ORGANISMI COINVOLTI NELL'ATTUAZIONE ANCHE A GARANZIA DEL RISPETTO DELLA NORMATIVA COMUNITARIA E NAZIONALE - P.O.R. 2007/2013 ASSE VI - QUOTA U.E.	A						
		B	6.535.577,88	2.058.997,36	5.878.389,74	657.188,14	3.440.104,57	379.287,81
		C	6.535.577,88	2.058.997,36	4.476.580,52			379.287,81
A39117	UTILIZZAZIONE FONDI PER MIGLIORARE LA GOVERNANCE E L'ATTUAZIONE DEL PROGRAMMA OPERATIVO ATTRAVERSO IL RAFFORZAMENTO DELLA CAPACITA' DI GESTIONE DEI FONDI DA PARTE DELL'AMMINISTRAZIONE E DEI VARI ORGANISMI COINVOLTI NELL'ATTUAZIONE ANCHE A GARANZIA DEL RISPETTO DELLA NORMATIVA COMUNITARIA E NAZIONALE - P.O.R. 2007/2013 ASSE VI - QUOTA STATO	A						
		B	6.329.987,15	1.991.681,65	5.689.764,91	640.222,24	3.331.236,10	366.847,16
		C	6.329.987,15	1.991.681,65	4.338.305,50			366.847,16

SPESA		A	RESIDUI INIZIALI	RESIDUI PAGATI	RESIDUI RIACC. INSUSS.	RESIDUI PERENTI	RIACCERTATI REIMPUTATI	RESIDUI A NUOVO
		B	STANZIAMENTO COMPETENZA	COMPETENZA PAGATA	IMPEGNI	ECONOMIE	RIACCERTATI	RESIDUI DI NUOVA FORMAZ.
CAPITOLO	DENOMINAZIONE	C	STANZIAMENTO CASSA	TOTALE PAGAMENTI	DIFFERENZE DI CASSA			TOTALE RESIDUI
A39118	UTILIZZAZIONE FONDI PER MIGLIORARE LA GOVERNANCE E L'ATTUAZIONE DEL PROGRAMMA OPERATIVO ATTRAVERSO IL RAFFORZAMENTO DELLA CAPACITA' DI GESTIONE DEI FONDI DA PARTE DELL'AMMINISTRAZIONE E DEI VARI ORGANISMI COINVOLTI NELL'ATTUAZIONE ANCHE A GARANZIA DEL RISPETTO DELLA NORMATIVA COMUNITARIA E NAZIONALE - P.O.R. 2007/2013 ASSE VI - QUOTA REGIONE	A						
		B	214.651,08	67.547,69	192.798,59	21.852,49	112.810,26	12.440,64
		C	214.651,08	67.547,69	147.103,39			12.440,64
	TOTALE UPB A39	A						
		B	447.827.077,06	65.777.453,80	334.346.108,43	113.480.968,63	218.857.193,75	49.711.460,88
		C	447.827.077,06	65.777.453,80	382.049.623,26			49.711.460,88
	TOTALE FUNZIONE OBIETTIVO A3	A						
		B	447.827.077,06	65.777.453,80	334.346.108,43	113.480.968,63	218.857.193,75	49.711.460,88
		C	447.827.077,06	65.777.453,80	382.049.623,26			49.711.460,88
C12506	FONDO STRAORDINARIO PER L'OCCUPAZIONE - ART.25 L.R. 6/99 - PARTE CAPITALE	A						
		B						
		C						
	TOTALE UPB C12	A						
		B						
		C						
	TOTALE FUNZIONE OBIETTIVO C1	A						
		B						
		C						
C21506	TRASFERIMENTI PER IL SOSTEGNO DELLE ATTIVITA' DELLA SOCIETA' BIC LAZIO(L.R.35/90 - PARTE CORRENTE) - PER LA SOLA GESTIONE DEI RESIDUI	A	2.500.000,00	500.000,00				2.000.000,00
		B						
		C	2.500.000,00	500.000,00	2.000.000,00			2.000.000,00

SPESA		A	RESIDUI INIZIALI	RESIDUI PAGATI	RESIDUI RIACC. INSUSS.	RESIDUI PERENTI	RIACCERTATI REIMPUTATI	RESIDUI A NUOVO
		B	STANZIAMENTO COMPETENZA	COMPETENZA PAGATA	IMPEGNI	ECONOMIE	RIACCERTATI	RESIDUI DI NUOVA FORMAZ.
CAPITOLO	DENOMINAZIONE	C	STANZIAMENTO CASSA	TOTALE PAGAMENTI	DIFFERENZE DI CASSA			TOTALE RESIDUI
C21512	FONDO SPECIALE PER LA PROGRAMMAZIONE E LA GESTIONE DEGLI INTERVENTI IN CONTO CAPITALE E MUTUI DI INCENTIVAZIONE ALLA IMPRENDITORIALITA'(L.R. 25.7.1996,N.29) - RIALLOCAZIONE STANZIAMENTO - PER LA SOLA GESTIONE DEI RESIDUI	A						
		B						
		C						
C21514	CONTRIBUTI A FONDO PERDUTO ED IN CONTO INTERESSI E SERVIZI DI ASSISTENZA TECNICA, FORMAZIONE E TUTORAGGIO PRESTITI D'ONORE (L.R. 1.9.1999, N.19) - RIALLOCAZIONE STANZIAMENTO - PER LA SOLA GESTIONE DEI RESIDUI	A						
		B						
		C						
C21901	FONDI SPECIALI PER LO SVILUPPO E LE OCCUPAZIONI (PARTE CORRENTE) - ASS. LAVORO E FORMAZIONE	A						
		B	4.500.000,00	200.000,00	4.500.000,00			4.300.000,00
		C	4.500.000,00	200.000,00	4.300.000,00			4.300.000,00
	TOTALE UPB C21	A	2.500.000,00	500.000,00				2.000.000,00
		B	4.500.000,00	200.000,00	4.500.000,00			4.300.000,00
		C	7.000.000,00	700.000,00	6.300.000,00			6.300.000,00
C22503	TRASFERIMENTI PER IL SOSTEGNO DELLE ATTIVITA' DELLA SOCIETA' B.I.C. LAZIO(L.R.N.35 DEL 3/4/1990)-PARTE CAPITALE-	A	275.000,00	275.000,00				
		B	225.000,00		157.500,00	67.500,00		157.500,00
		C	500.000,00	275.000,00	225.000,00			157.500,00
C22527	FONDO DI GARANZIA PER LE CATEGORIE SOCIALI - L.R. 28/04/06 N. 4 ART. 54 -	A	17.466,54			17.466,54		
		B	25.000,00			25.000,00		
		C	42.466,54		42.466,54			
C22532	ANTICIPAZIONE DELLE RISORSE DEI FONDI STRUTTURALI DESTINATI AL COFINANZIAMENTO DEGLI INTERVENTI PER L'OCCUPABILITA' - ART. 42 COMMA 2 L.R. N. 27/06	A						
		B						
		C						
C22545	FONDO DI CONTRASTO ALLA CRISI E PER LA BUONA OCCUPAZIONE - L.R. 24.12.2008, N. 31, ART. 15	A						
		B						
		C						

SPESA		A	RESIDUI INIZIALI	RESIDUI PAGATI	RESIDUI RIACC. INSUSS.	RESIDUI PERENTI	RIACCERTATI REIMPUTATI	RESIDUI A NUOVO
		B	STANZIAMENTO COMPETENZA	COMPETENZA PAGATA	IMPEGNI	ECONOMIE	RIACCERTATI	RESIDUI DI NUOVA FORMAZ.
CAPITOLO	DENOMINAZIONE	C	STANZIAMENTO CASSA	TOTALE PAGAMENTI	DIFFERENZE DI CASSA			TOTALE RESIDUI
	TOTALE UPB C22	A	292.466,54	275.000,00		17.466,54		
		B	250.000,00		157.500,00	92.500,00		157.500,00
		C	542.466,54	275.000,00	267.466,54			157.500,00
	TOTALE FUNZIONE OBIETTIVO C2	A	2.792.466,54	775.000,00		17.466,54		2.000.000,00
		B	4.750.000,00	200.000,00	4.657.500,00	92.500,00		4.457.500,00
		C	7.542.466,54	975.000,00	6.567.466,54			6.457.500,00
F11101	UTILIZZAZIONE DELL'ASSEGNAZIONE DELLO STATO DEI FONDI DI CUI ALL'ART. 27 DELLA LEGGE 23.12.1998 N. 448 CONCERNENTE LA FORNITURA GRATUITA O SEMIGRATUITA DEI LIBRI DI TESTO	A	6.040.453,96	1.802.407,79				4.238.046,17
		B	14.696.273,94	232.047,89	14.691.744,69	4.529,25	6.511.437,14	7.948.259,66
		C	20.736.727,90	2.034.455,68	18.702.272,22			12.186.305,83
F11102	UTILIZZAZIONE DELL'ASSEGNAZIONE DELLO STATO AI SENSI DELL'ART. 1, COMMA 9, DELLA LEGGE 10.3.2000, N. 62 PER LA CONCESSIONE DI BORSE DI STUDIO A SOSTEGNO DELLA SPESA DELLE FAMIGLIE PER L'ISTRUZIONE	A	6.637.105,40	1.348.896,01		0,43		5.288.208,96
		B	5.351.886,57	3.360,66	5.346.157,62	5.728,95	46.812,22	5.295.984,74
		C	11.988.991,97	1.352.256,67	10.636.735,30			10.584.193,70
F11501	ASSEGNAZIONE ALLE PROVINCE PER L'ESERCIZIO DELLE FUNZIONI DELEGATE IN MATERIA DI DIRITTO ALLO STUDIO (L.R. 29/92) - PER LA SOLA GESTIONE DEI RESIDUI	A	18.830.000,00	18.804.500,00			25.500,00	
		B						
		C	18.830.000,00	18.804.500,00	25.500,00			
F11502	INTERVENTI AGGIUNTIVI PER L'ATTUAZIONE DEL DIRITTO ALLO STUDIO (L.R. 29/1992, ART. 22, LETT. A), C) E G)) - PER LA SOLA GESTIONE DEI RESIDUI	A	799.515,00	92.880,00		306.635,00	268.183,60	131.816,40
		B						
		C	799.515,00	92.880,00	706.635,00			131.816,40
F11503	ISTITUZIONE E FUNZIONAMENTO DELL'OSSERVATORIO REGIONALE SULLA DISPERSIONE ED ABBANDONO SCOLASTICO - L.R. 28/04/06 N. 4, ART. 167 COMMA 4 - PER LA SOLA GESTIONE DEI RESIDUI	A						
		B						
		C						

SPESA		A	RESIDUI INIZIALI	RESIDUI PAGATI	RESIDUI RIACC. INSUSS.	RESIDUI PERENTI	RIACCERTATI REIMPUTATI	RESIDUI A NUOVO
		B	STANZIAMENTO COMPETENZA	COMPETENZA PAGATA	IMPEGNI	ECONOMIE	RIACCERTATI	RESIDUI DI NUOVA FORMAZ.
CAPITOLO	DENOMINAZIONE	C	STANZIAMENTO CASSA	TOTALE PAGAMENTI	DIFFERENZE DI CASSA			TOTALE RESIDUI
F11504	FONDO PER GLI INTERVENTI VOLTI AD AFFRONTARE I BISOGNI FORMATIVI E L'INTEGRAZIONE SCOLASTICA DEGLI ALUNNI CON DISABILITA' (ART. 55, COMMA 4, L.R. 26 DEL 29.12.2007) - PER LA SOLA GESTIONE DEI RESIDUI	A	600.000,00			300.000,00	300.000,00	
		B						
		C	600.000,00		600.000,00			
F11506	FONDO REGIONALE INTEGRATIVO PER IL DIRITTO ALLO STUDIO SCOLASTICO - L.R. 24.12.2008, N. 31, ART. 57 - PER LA SOLA GESTIONE DEI RESIDUI	A	1.879.500,00	1.504.000,00	500,00	178.000,00		197.000,00
		B						
		C	1.879.500,00	1.504.000,00	375.500,00			197.000,00
F11508	SPESE CONNESSE ALLA COPERTURA ASSICURATIVA DEGLI ALUNNI E DEL PERSONALE INCARICATO ALLA VIGILANZA DEGLI STESSI, DI CUI ALL'ART. 22 DELLA L.R. N. 29/1992 - L.R. 9/2010, ART. 2, COMMA 28 - SPESA OBBLIGATORIA	A						
		B	800.000,00	765.489,81	769.170,30	30.829,70		3.680,49
		C	800.000,00	765.489,81	34.510,19			3.680,49
F11900	SPESE PER IL DIRITTO ALLO STUDIO (PARTE CORRENTE)	A						
		B	8.100.000,00		8.100.000,00		24.150,00	8.075.850,00
		C	8.100.000,00		8.100.000,00			8.075.850,00
	TOTALE UPB F11	A	34.786.574,36	23.552.683,80	500,00	784.635,43	593.683,60	9.855.071,53
		B	28.948.160,51	1.000.898,36	28.907.072,61	41.087,90	6.582.399,36	21.323.774,89
		C	63.734.734,87	24.553.582,16	39.181.152,71			31.178.846,42
F13101	UTILIZZAZIONE DELL'ASSEGNAZIONE DELLO STATO DELLA QUOTA DEL FONDO INTEGRATIVO PER LA CONCESSIONE DI PRESTITI D'ONORE E BORSE DI STUDIO (L. 390/91))	A	13.243.111,34	13.243.111,34				
		B	9.670.573,62	9.670.573,62	9.670.573,62			
		C	22.913.684,96	22.913.684,96				
F13103	UTILIZZAZIONE DELL'ASSEGNAZIONE DELLO STATO AI SENSI DELL'ART. 4, COMMA 100, DELLA LEGGE 24 DICEMBRE 2003, N. 350 IN MATERIA DI PRESTITI FIDUCIARI PER IL FINANZIAMENTO DEGLI STUDI	A						
		B						
		C						

SPESA		A	RESIDUI INIZIALI	RESIDUI PAGATI	RESIDUI RIACC. INSUSS.	RESIDUI PERENTI	RIACCERTATI REIMPUTATI	RESIDUI A NUOVO
		B	STANZIAMENTO COMPETENZA	COMPETENZA PAGATA	IMPEGNI	ECONOMIE	RIACCERTATI	RESIDUI DI NUOVA FORMAZ.
CAPITOLO	DENOMINAZIONE	C	STANZIAMENTO CASSA	TOTALE PAGAMENTI	DIFFERENZE DI CASSA			TOTALE RESIDUI
F13502	SPESA PER INTERVENTI DIRETTI DELLA REGIONE NEL CAMPO DEL DIRITTO AGLI STUDI UNIVERSITARI (L.R. 7/08) - PER LA SOLA GESTIONE DEI RESIDUI	A						
		B						
		C						
F13504	FINANZIAMENTO ANNUO REGIONALE PER LE SPESE DI FUNZIONAMENTO DELLA LAZIODISU - L.R. 25 AGOSTO 2003 N.25 - PER LA SOLA GESTIONE DEI RESIDUI	A	22.250.000,00	7.200.000,00		7.800.000,00		7.250.000,00
		B						
		C	22.250.000,00	7.200.000,00	15.050.000,00			7.250.000,00
F13505	FINANZIAMENTO ANNUO REGIONALE PER L'ATTUAZIONE DEL PROGRAMMA OPERATIVO DI CUI ALL'ART. 20 DELLA L.R. 25 AGOSTO 2003 N. 25 - PER LA SOLA GESTIONE DEI RESIDUI	A	25.550.000,00			17.550.000,00	8.000.000,00	
		B						
		C	25.550.000,00		25.550.000,00			
F13506	INTEGRAZIONE REGIONALE PER LA CONCESSIONE DI PRESTITI D'ONORE E BORSE DI STUDIO (L.R. 7/2008) - PER LA SOLA GESTIONE DEI RESIDUI	A	1.200.000,00	1.200.000,00				
		B						
		C	1.200.000,00	1.200.000,00				
F13512	CONTRIBUTO AL CONSORZIO DEL POLO UNIVERSITARIO DI RIETI SABINA UNIVERSITAS - L.R. 28/04/06 N. 4 ART. 170 - PER LA SOLA GESTIONE DEI RESIDUI	A	800.000,00			150.000,00	650.000,00	
		B						
		C	800.000,00		800.000,00			
F13514	SPESE DI FUNZIONAMENTO DEL CONSORZIO POLIFUNZIONALE PEGASO - PER LA SOLA GESTIONE DEI RESIDUI	A	243.000,00			243.000,00		
		B						
		C	243.000,00		243.000,00			
F13900	SPESE PER IL DIRITTO ALLO STUDIO UNIVERSITARIO (PARTE CORRENTE)	A						
		B	27.000.000,00		27.000.000,00		19.750.000,00	7.250.000,00
		C	27.000.000,00		27.000.000,00			7.250.000,00
	TOTALE UPB F13	A	63.286.111,34	21.643.111,34		25.743.000,00	8.650.000,00	7.250.000,00
		B	36.670.573,62	9.670.573,62	36.670.573,62		19.750.000,00	7.250.000,00
		C	99.956.684,96	31.313.684,96	68.643.000,00			14.500.000,00
F14101	REALIZZAZIONE E/O ACQUISIZIONE PER CONTO DELLO STATO DI UN IMMOBILE PER LE ESIGENZE ABITATIVE DEGLI STUDENTI UNIVERSITARI (L. 26/5/90,N.126)	A						
		B						
		C						

SPESA		A	RESIDUI INIZIALI	RESIDUI PAGATI	RESIDUI RIACC. INSUSS.	RESIDUI PERENTI	RIACCERTATI REIMPUTATI	RESIDUI A NUOVO
		B	STANZIAMENTO COMPETENZA	COMPETENZA PAGATA	IMPEGNI	ECONOMIE	RIACCERTATI	RESIDUI DI NUOVA FORMAZ.
CAPITOLO	DENOMINAZIONE	C	STANZIAMENTO CASSA	TOTALE PAGAMENTI	DIFFERENZE DI CASSA			TOTALE RESIDUI
F14102	UTILIZZAZIONE DELL'ASSEGNAZIONE DELLO STATO DELLE RISORSE DI CUI ALLA LEGGE N. 338/2000 CONCERNENTE "DISPOSIZIONI IN MATERIA DI ALLOGGI E RESIDENZA PER STUDENTI UNIVERSITARI"	A						
		B						
		C						
F14104	UTILIZZAZIONE DELL'ASSEGNAZIONE FONDI DELLO STATO PER ALLOGGI E RESIDENZE UNIVERSITARIE - SECONDO PIANO TRIENNALE L.338/2000	A						
		B	16.074.095,00			16.074.095,00		
		C	16.074.095,00		16.074.095,00			
F14501	FINANZIAMENTI PER IL POTENZIAMENTO DELLE STRUTTURE PER IL DIRITTO AGLI STUDI UNIVERSITARI (L.R. 7/08)	A	1.062.500,00			562.500,00	500.000,00	
		B			500.000,00	-500.000,00	500.000,00	
		C	1.062.500,00		1.062.500,00			
F14502	COFINANZIAMENTO A CARICO DELLA REGIONE DEGLI INTERVENTI DI CUI ALLA LEGGE N. 338/2000 IN MATERIA DI RESIDENZE UNIVERSITARIE	A						
		B	2.000.000,00			2.000.000,00		
		C	2.000.000,00		2.000.000,00			
F14505	FONDO PER LE ISTITUZIONI CULTURALI RICONOSCIUTE DELLO STATO PER I SERVIZI EROGATI IN AMBITO UNIVERSITARIO NELLA REGIONE	A						
		B						
		C						
	TOTALE UPB F14	A	1.062.500,00			562.500,00	500.000,00	
		B	18.074.095,00		500.000,00	17.574.095,00	500.000,00	
		C	19.136.595,00		19.136.595,00			
F17501	FINANZIAMENTO ISTITUTO "MONTECELIO" (R.R. 30 OTTOBRE 2008, N. 20) - PER LA SOLA GESTIONE DEI RESIDUI	A	17.461,29	17.461,29				
		B						
		C	17.461,29	17.461,29				

SPESA		A	RESIDUI INIZIALI	RESIDUI PAGATI	RESIDUI RIACC. INSUSS.	RESIDUI PERENTI	RIACCERTATI REIMPUTATI	RESIDUI A NUOVO
		B	STANZIAMENTO COMPETENZA	COMPETENZA PAGATA	IMPEGNI	ECONOMIE	RIACCERTATI	RESIDUI DI NUOVA FORMAZ.
CAPITOLO	DENOMINAZIONE	C	STANZIAMENTO CASSA	TOTALE PAGAMENTI	DIFFERENZE DI CASSA			TOTALE RESIDUI
F17502	CONTRIBUTO FINANZIARIO ALL'UNIVERSITA' DEGLI STUDI DI ROMA "LA SAPIENZA", ALLA UNIVERSITA' DI ROMA 3 , ALLA LIBERA UNIVERSITA' MARIA SS. ASSUNTA DI ROMA E ALL'UNIVERSITA' DEGLI STUDI DI CASSINO DESTINATO AI CORSI DI DIPLOMA UNIVERSITARI ED ALLE SCUOLE DIRETTE A FINI SPECIALI PER ASSISTENTI SOCIALI, EDUCATORI DI COMUNITA' , EDUCATORI PROFESSIONALI (L.R. 59/87) - PER LA SOLA GESTIONE DEI RESIDUI	A	71.999,97	41.142,84		30.857,13		
		B						
		C	71.999,97	41.142,84	30.857,13			
F17503	CONTRIBUTI REGIONALI ALLE UNIVERSITA' DELLA TERZA ETA' (L.R. 20 SETTEMBRE 1993, N. 53) - PER LA SOLA GESTIONE DEI RESIDUI	A	180.000,00	128.180,39				51.819,61
		B						
		C	180.000,00	128.180,39	51.819,61			51.819,61
F17506	ISTITUZIONE BORSE DI STUDIO NEL SETTORE DELLA PREVENZIONE E DELLA SICUREZZA SUL LAVORO - PER LA SOLA GESTIONE DEI RESIDUI	A						
		B						
		C						
F17508	CONTRIBUTO AL CONSORZIO "I CASTELLI DELLA SAPIENZA" PER LA REALIZZAZIONE DEGLI INTERVENTI DI CUI ALL'ART. 4 COMMA 1 LETTERE A), B), C), D), E), F), H), I) E L) DELLA L.R. N. 39/2003 - PER LA SOLA GESTIONE DEI RESIDUI	A						
		B						
		C						
F17509	PARTECIPAZIONE REGIONALE AL CONSORZIO UNIVERSITARIO DI VELLETRI - ART. 63, L.R. N. 2 DEL 27.2.2004 - PER LA SOLA GESTIONE DEI RESIDUI	A	25.000,00	25.000,00				
		B						
		C	25.000,00	25.000,00				
F17510	ISTITUZIONE DEL PREMIO ANNUALE REGIONALE "DONATELLA COLASANTI E ROSARIA LOPEZ" - L.R. 28/04/06 N. 4, ART. 169 COMMA 3 - PER LA SOLA GESTIONE DEI RESIDUI	A						
		B						
		C						

SPESA		A	RESIDUI INIZIALI	RESIDUI PAGATI	RESIDUI RIACC. INSUSS.	RESIDUI PERENTI	RIACCERTATI REIMPUTATI	RESIDUI A NUOVO
		B	STANZIAMENTO COMPETENZA	COMPETENZA PAGATA	IMPEGNI	ECONOMIE	RIACCERTATI	RESIDUI DI NUOVA FORMAZ.
CAPITOLO	DENOMINAZIONE	C	STANZIAMENTO CASSA	TOTALE PAGAMENTI	DIFFERENZE DI CASSA			TOTALE RESIDUI
F17511	PROGETTO PER RIGNANO FLAMINIO - L.R. 15/05, ART. 41 COMMA 8 - PER LA SOLA GESTIONE DEI RESIDUI	A						
		B						
		C						
F17512	CONTRIBUTI REGIONALI ALLE UNIVERSITA' POPOLARI - L.R. 15/07, ART. 41 COMMA 9 - PER LA SOLA GESTIONE DEI RESIDUI	A	5.000,00	3.561,79				1.438,21
		B						
		C	5.000,00	3.561,79	1.438,21			1.438,21
F17515	FINANZIAMENTO REGIONALE DELLE "SEZIONI PRIMAVERA" (L.R. N. 14/2008, ART. 1 COMMA 40) - PER LA SOLA GESTIONE DEI RESIDUI	A	3.500.000,00	2.700.000,00				800.000,00
		B						
		C	3.500.000,00	2.700.000,00	800.000,00			800.000,00
F17516	CONTRIBUTI AI COMUNI PER L'ISTITUZIONE DI NUOVE SEZIONI DI SCUOLA DELL'INFANZIA - L.R. 24.12.2008, N. 31, ART. 58 - PER LA SOLA GESTIONE DEI RESIDUI	A	3.298.889,00	781.120,00		1.595.060,00	243.324,00	679.385,00
		B						
		C	3.298.889,00	781.120,00	2.517.769,00			679.385,00
F17517	FONDO PER IL SISTEMA INFORMATIVO S.I.R.I.F. - L.R. 24.12.2008, N. 31, ART. 61 - PER LA SOLA GESTIONE DEI RESIDUI	A						
		B						
		C						
F17518	FONDO PER IL PORTALE INFORMATICO SIRIO E IL CENTRO DI DOCUMENTAZIONE REGIONALE - L.R. 24.12.2008, N. 31, ART. 61 - PER LA SOLA GESTIONE DEI RESIDUI	A	300.000,00			200.000,00	50.000,00	50.000,00
		B						
		C	300.000,00		300.000,00			50.000,00
F17900	SPESE PER ALTRI INTERVENTI IN MATERIA DI ISTRUZIONE (PARTE CORRENTE) - ASS. ISTRUZIONE	A						
		B	3.350.000,00		2.500.000,00	850.000,00	1.404.444,00	1.095.556,00
		C	3.350.000,00		3.350.000,00			1.095.556,00
F17901	SPESE PER ALTRI INTERVENTI IN MATERIA DI ISTRUZIONE (PARTE CORRENTE) - ASS. LAVORO E FORMAZIONE	A						
		B	110.000,00		20.510,96	89.489,04	5.000,00	15.510,96
		C	110.000,00		110.000,00			15.510,96
	TOTALE UPB F17	A	7.398.350,26	3.696.466,31		1.825.917,13	293.324,00	1.582.642,82
		B	3.460.000,00		2.520.510,96	939.489,04	1.409.444,00	1.111.066,96
		C	10.858.350,26	3.696.466,31	7.161.883,95			2.693.709,78

SPESA		A	RESIDUI INIZIALI	RESIDUI PAGATI	RESIDUI RIACC. INSUSS.	RESIDUI PERENTI	RIACCERTATI REIMPUTATI	RESIDUI A NUOVO
		B	STANZIAMENTO COMPETENZA	COMPETENZA PAGATA	IMPEGNI	ECONOMIE	RIACCERTATI	RESIDUI DI NUOVA FORMAZ.
CAPITOLO	DENOMINAZIONE	C	STANZIAMENTO CASSA	TOTALE PAGAMENTI	DIFFERENZE DI CASSA			TOTALE RESIDUI
F18504	REALIZZAZIONE DI AULE MULTIMEDIALI PER IL SOSTEGNO AL DIRITTO ALLO STUDIO	A	300.000,00	72,00			292.092,05	7.835,95
		B	900.000,00		900.000,00		900.000,00	
		C	1.200.000,00	72,00	1.199.928,00			7.835,95
F18506	PROGETTO REGIONALE INFORMATICO PER L'ORIENTAMENTO EDUCATIVO, FORMATIVO E AL LAVORO (ART. 62, L.R. 2/2003)	A						
		B						
		C						
F18507	CONTRIBUTO ALL'ISTITUTO MONTECELIO PER SPESE D'INVESTIMENTO	A						
		B						
		C						
F18509	CONTRIBUTO AL CONSORZIO "I CASTELLI DELLA SAPIENZA" PER LA REALIZZAZIONE DEGLI INTERVENTI DI CUI ALL'ART. 4 COMMA 1 LETT. G) DELLA L.R. 39/2003	A						
		B						
		C						
F18510	CONTRIBUTO STRAORDINARIO PER L'ACQUISTO DI SCUOLABUS ECOLOGICI	A	1.004.920,00	404.920,00				600.000,00
		B	120.000,00		120.000,00			120.000,00
		C	1.124.920,00	404.920,00	720.000,00			720.000,00
	TOTALE UPB F18	A	1.304.920,00	404.992,00			292.092,05	607.835,95
		B	1.020.000,00		1.020.000,00		900.000,00	120.000,00
		C	2.324.920,00	404.992,00	1.919.928,00			727.835,95
	TOTALE FUNZIONE OBIETTIVO F1	A	107.838.455,96	49.297.253,45	500,00	28.916.052,56	10.329.099,65	19.295.550,30
		B	88.172.829,13	10.671.471,98	69.618.157,19	18.554.671,94	29.141.843,36	29.804.841,85
		C	196.011.285,09	59.968.725,43	136.042.559,66			49.100.392,15
F21101	UTILIZZAZIONE DEI FONDI DI CUI ALL'ART. 3 DELLA LEGGE 492/88 PER IL FINANZIAMENTO DEL PIANO PER L'INNOVAZIONE DEL SISTEMA FORMATIVO DELLA REGIONE LAZIO	A	169.844,80			169.844,80		
		B	363.002,33		363.002,33		363.002,33	
		C	532.847,13		532.847,13			

SPESA		A	RESIDUI INIZIALI	RESIDUI PAGATI	RESIDUI RIACC. INSUSS.	RESIDUI PERENTI	RIACCERTATI REIMPUTATI	RESIDUI A NUOVO
		B	STANZIAMENTO COMPETENZA	COMPETENZA PAGATA	IMPEGNI	ECONOMIE	RIACCERTATI	RESIDUI DI NUOVA FORMAZ.
CAPITOLO	DENOMINAZIONE	C	STANZIAMENTO CASSA	TOTALE PAGAMENTI	DIFFERENZE DI CASSA			TOTALE RESIDUI
F21102	UTILIZZAZIONE ASSEGNAZIONE DELLO STATO PER GLI INTERVENTI DI FORMAZIONE PROFESSIONALE E AGGIORNAMENTO PERSONALE OPERANTE NEL CAMPO DELLA PREVENZIONE, CURA E RIABILITAZIONE NEGLI STATI DI TOSSICODIPENDENZA (D.P.R. 9.10.90, N. 309)	A						
		B						
		C						
F21103	SPESE PER ATTIVITA' DI FORMAZIONE ANZIANI (DEL. C.I.P.E. 31.1.92)	A						
		B						
		C						
F21104	UTILIZZAZIONE DELL'ASSEGNAZIONE DELLO STATO DELLE RISORSE DESTINATE ALLE ATTIVITA' DI FORMAZIONE NELL'ESERCIZIO DELL'APPRENDISTATO DI CUI ALL'ART. 68, COMMA 5, DELLA LEGGE 17 MAGGIO 1999, N. 144	A	3.230.000,00	1.500.000,00		1.730.000,00		
		B	21.087.847,26		20.731.170,67	356.676,59	19.806.177,67	924.993,00
		C	24.317.847,26	1.500.000,00	22.817.847,26			924.993,00
F21105	UTILIZZAZIONE DELL'ASSEGNAZIONE DEL MINISTERO DELLA DIFESA PER IL PROGRAMMA "FORMAZIONE AI MESTIERI DI CUI AL DD-PERSOMIL 315/10-3/99 DEL 2.6.1999	A						
		B						
		C						
F21106	UTILIZZAZIONE DELL'ASSEGNAZIONE DELLO STATO DELLE RISORSE DESTINATE ALLE ATTIVITA' DI FORMAZIONE DI CUI ALL'ART. 68, COMMA 1, LETT. B) E C) E COMMA 3 DELLA LEGGE 17.5.1999, N. 144	A						
		B						
		C						
F21107	UTILIZZAZIONE DELL'ASSEGNAZIONE DELLO STATO PER IL FINANZIAMENTO DEGLI INTERVENTI RELATIVI AI PIANI FORMATIVI AZIENDALI, TERRITORIALI E SETTORIALI E FORMAZIONE CONTINUA (CIRC. MIN. LAVORO 92/2000 - L. 236/1993)	A	11.110.778,40	5.060.885,96	3.307.080,00	2.742.812,44		
		B	21.907.451,05		21.867.244,17	40.206,88	10.267.244,17	11.600.000,00
		C	33.018.229,45	5.060.885,96	27.957.343,49			11.600.000,00

SPESA		A	RESIDUI INIZIALI	RESIDUI PAGATI	RESIDUI RIACC. INSUSS.	RESIDUI PERENTI	RIACCERTATI REIMPUTATI	RESIDUI A NUOVO
		B	STANZIAMENTO COMPETENZA	COMPETENZA PAGATA	IMPEGNI	ECONOMIE	RIACCERTATI	RESIDUI DI NUOVA FORMAZ.
CAPITOLO	DENOMINAZIONE	C	STANZIAMENTO CASSA	TOTALE PAGAMENTI	DIFFERENZE DI CASSA			TOTALE RESIDUI
F21108	UTILIZZAZIONE DELL'ASSEGNAZIONE DELLO STATO PER IL FINANZIAMENTO DI PROGETTI DI RISTRUTTURAZIONE DEGLI ENTI DI FORMAZIONE (L. 388/2000, ART. 118)	A						
		B						
		C						
F21110	UTILIZZAZIONE DELL'ASSEGNAZIONE STATALE PER L'ESECUZIONE DEL PROGETTO NAZIONALE "CORSI DI FORMAZIONE PER GLI INSEGNANTI DELLA SCUOLA MEDIA SUPERIORE PER LA PREVENZIONE SULLE PROBLEMATICHE CONNESSE ALL'ABUSO DI ALCOOL" DI CUI CAPOFILA E' LA REGIONE EMILIA-ROMAGNA	A						
		B						
		C						
F21112	UTILIZZAZIONE DELL'ASSEGNAZIONE DELLO STATO PER LA REALIZZAZIONE DI PERCORSI SPERIMENTALI IN ATTUAZIONE DELL'ART. 50 DEL D.LGS N. 276/2003, "APPRENDISTATO PER L'ACQUISIZIONE DI UN DIPLOMA O PER PERCORSI DI ALTA FORMAZIONE"	A						
		B						
		C						
F21502	SPESE PER L'ORGANIZZAZIONE DI CORSI DI FORMAZIONE PROFESSIONALE E PER GLI INTERVENTI DI CUI ALLA L.R. 82/85 A FAVORE DEI NOMADI (L.R. N. 82/85) - PER LA SOLA GESTIONE DEI RESIDUI	A						
		B						
		C						
F21503	FINANZIAMENTO DEI PERCORSI SPERIMENTALI TRIENNALI PER L'OBBLIGO DI ISTRUZIONE - PER LA SOLA GESTIONE DEI RESIDUI	A	41.981.266,27	41.981.266,27				
		B						
		C	41.981.266,27	41.981.266,27				
F21504	ATTIVITA' DI FORMAZIONE PROFESSIONALE IN AGRICOLTURA (L.R. 6/4/1978, N. 14) - PER LA SOLA GESTIONE DEI RESIDUI	A	314.035,00	314.035,00				
		B						
		C	314.035,00	314.035,00				

SPESA								
		A	RESIDUI INIZIALI	RESIDUI PAGATI	RESIDUI RIACC. INSUSS.	RESIDUI PERENTI	RIACCERTATI REIMPUTATI	RESIDUI A NUOVO
		B	STANZIAMENTO COMPETENZA	COMPETENZA PAGATA	IMPEGNI	ECONOMIE	RIACCERTATI	RESIDUI DI NUOVA FORMAZ.
CAPITOLO	DENOMINAZIONE	C	STANZIAMENTO CASSA	TOTALE PAGAMENTI	DIFFERENZE DI CASSA			TOTALE RESIDUI
F21505	SPESE PER ATTIVITA' DI FORMAZIONE PROFESSIONALE DI OPERATORI SPORTIVI (LL.RR. 21/96 E 15/02) - PER LA SOLA GESTIONE DEI RESIDUI	A	10.000,00	10.000,00				
		B						
		C	10.000,00	10.000,00				
F21506	ATTIVITA' DI FORMAZIONE PROFESSIONALE NEL CAMPO DEI SERVIZI SOCIALI (L.R. 14/1978 E L.R. 23/92) - PER LA SOLA GESTIONE DEI RESIDUI	A						
		B						
		C						
F21508	SPESE PER LA PREDISPOSIZIONE DI ATTREZZATURE PER FACILITARE L'AVVIAMENTO AL LAVORO DI MINORATI DELLA VISTA (D.P.R. 23/12/1978 ART. 4 E L. 594 DEL 14/7/1957) - PER LA SOLA GESTIONE DEI RESIDUI	A						
		B						
		C						
F21509	ONERI AGGIUNTIVI GESTIONE RENDICONTI FORMAZIONE PROFESSIONALE (L.R. 23/92) - PER LA SOLA GESTIONE DEI RESIDUI	A	1.160.045,66	734.807,75		344.999,49	80.238,42	
		B						
		C	1.160.045,66	734.807,75	425.237,91			
F21513	INTERVENTI REGIONALI IN MATERIA DI FORMAZIONE PERMANENTE - PER LA SOLA GESTIONE DEI RESIDUI	A						
		B						
		C						
F21515	CONTRIBUTI AGLI ENTI DI FORMAZIONE DELL'OBBLIGO FORMATIVO (L.R. 23/92, ART. 25) - PER LA SOLA GESTIONE DEI RESIDUI	A	304.954,89	300.374,10		4.580,79		
		B						
		C	304.954,89	300.374,10	4.580,79			
F21516	INTERVENTI DIRETTI DELLA REGIONE INERENTI I SISTEMI DI ACCREDITAMENTO E DI MONITORAGGIO PROCEDURALE E FINANZIARIO - PER LA SOLA GESTIONE DEI RESIDUI	A	23.240,52		13.772,16	2.582,28		6.886,08
		B						
		C	23.240,52		23.240,52			6.886,08
F21518	SPESE PER IL FINANZIAMENTO DI CORSI PER LA SICUREZZA SUL LAVORO ANCHE IN LINGUA MADRE, RIVOLTI AI LAVORATORI STRANIERI - L.R. 3/2004, ART. 52 E L.R. 12/2011, ART. 1 COMMA 6 - PER LA SOLA GESTIONE DEI RESIDUI	A						
		B						
		C						

SPESA		A	RESIDUI INIZIALI	RESIDUI PAGATI	RESIDUI RIACC. INSUSS.	RESIDUI PERENTI	RIACCERTATI REIMPUTATI	RESIDUI A NUOVO
		B	STANZIAMENTO COMPETENZA	COMPETENZA PAGATA	IMPEGNI	ECONOMIE	RIACCERTATI	RESIDUI DI NUOVA FORMAZ.
CAPITOLO	DENOMINAZIONE	C	STANZIAMENTO CASSA	TOTALE PAGAMENTI	DIFFERENZE DI CASSA			TOTALE RESIDUI
F21520	ISTITUZIONE DEL FONDO REGIONALE PER IL SISTEMA DI ISTRUZIONE E FORMAZIONE TECNICO SUPERIORE- IFTS (PARTE CORRENTE)- L.R. 28/04/06 N. 4 ART. 174 - PER LA SOLA GESTIONE DEI RESIDUI	A	755.559,99	155.559,99		194.440,00	405.560,00	
		B						
		C	755.559,99	155.559,99	600.000,00			
F21523	INTERVENTI DI FORMAZIONE PREVISTI DAL PIANO ANNUALE DELL'OFFERTA FORMATIVA DI CUI ALL'ART. 7 - L.R. 10 AGOSTO 2006, N. 9 - PER LA SOLA GESTIONE DEI RESIDUI	A						
		B						
		C						
F21524	INCENTIVI ECONOMICI ALLE IMPRESE PREVISTI DALL'ART. 12 - L.R. 10 AGOSTO 2006, N. 9 - PER LA SOLA GESTIONE DEI RESIDUI	A	207.200,00	207.200,00				
		B						
		C	207.200,00	207.200,00				
F21526	COFINANZIAMENTO REGIONALE DEL PROGETTO "MAIA WORKSHOPS" 2008 E 2009 NELL'AMBITO DEL PROGRAMMA COMUNITARIO "MEDIA TRAINING"	A	45.000,00	45.000,00				
		B						
		C	45.000,00	45.000,00				
F21900	SPESE PER LA FORMAZIONE PROFESSIONALE (PARTE CORRENTE) - ASS. ISTRUZIONE	A						
		B	31.499.999,80		31.499.999,80		1.300.000,00	30.199.999,80
		C	31.499.999,80		31.499.999,80			30.199.999,80
F21901	SPESE PER LA FORMAZIONE PROFESSIONALE (PARTE CORRENTE) - ASS. LAVORO E FORMAZIONE	A						
		B	470.000,00		268.487,76	201.512,24	268.487,76	
		C	470.000,00		470.000,00			
	TOTALE UPB F21	A	59.311.925,53	50.309.129,07	3.320.852,16	5.189.259,80	485.798,42	6.886,08
		B	75.328.300,44		74.729.904,73	598.395,71	32.004.911,93	42.724.992,80
		C	134.640.225,97	50.309.129,07	84.331.096,90			42.731.878,88
F22104	COFINANZIAMENTO REGIONALE DEI PROGETTI DI RISTRUTTURAZIONE DEGLI ENTI DI FORMAZIONE DI CUI ALL'ART. 118 COMMA 9 DELLA LEGGE N. 388/2000	A						
		B						
		C						

SPESA		A	RESIDUI INIZIALI	RESIDUI PAGATI	RESIDUI RIACC. INSUSS.	RESIDUI PERENTI	RIACCERTATI REIMPUTATI	RESIDUI A NUOVO
		B	STANZIAMENTO COMPETENZA	COMPETENZA PAGATA	IMPEGNI	ECONOMIE	RIACCERTATI	RESIDUI DI NUOVA FORMAZ.
CAPITOLO	DENOMINAZIONE	C	STANZIAMENTO CASSA	TOTALE PAGAMENTI	DIFFERENZE DI CASSA			TOTALE RESIDUI
F22502	ISTITUZIONE DEL FONDO REGIONALE PER IL SISTEMA DI ISTRUZIONE E FORMAZIONE TECNICO SUPERIORE IFTSCA (PARTE CAPITALE)- L.R. 28/04/06 N. 4 ART. 174 -	A	671.120,01	103.706,67		567.413,34		
		B						
		C	671.120,01	103.706,67	567.413,34			
	TOTALE UPB F22	A	671.120,01	103.706,67		567.413,34		
		B						
		C	671.120,01	103.706,67	567.413,34			
	TOTALE FUNZIONE OBIETTIVO F2	A	59.983.045,54	50.412.835,74	3.320.852,16	5.756.673,14	485.798,42	6.886,08
		B	75.328.300,44		74.729.904,73	598.395,71	32.004.911,93	42.724.992,80
		C	135.311.345,98	50.412.835,74	84.898.510,24			42.731.878,88
F31101	REALIZZAZIONE DI INDAGINI E ATTIVITA' IN MATERIA DI SICUREZZA SUL LAVORO (D.P.R. 1124/65, ART. 197)	A						
		B						
		C						
F31102	UTILIZZAZIONE DELL'ASSEGNAZIONE DELLO STATO PER IL SOSTEGNO DELLA PROSECUZIONE DELLE ATTIVITA' SOCIALMENTE UTILI COLLEGATE ALLA REALIZZAZIONE DELLA OCCUPAZIONE STABILE DEI LAVORATORI SOCIALMENTE UTILI (ART. 52, COMMA 71 L. 448/2001)	A						
		B						
		C						
F31103	UTILIZZAZIONE DELLE RISORSE DEL FONDO DI CUI ALL'ART. 13, COMMA 4, DELLA LEGGE 68/1999	A	6.784,69	6.784,69				
		B	7.215.250,07		3.787.264,15	3.427.985,92	6.129,94	3.781.134,21
		C	7.222.034,76	6.784,69	7.215.250,07			3.781.134,21
F31107	UTILIZZAZIONE DEL FINANZIAMENTO COMUNITARIO RELATIVO AL PROGETTO "LITORALE ATTIVO" IN MATERIA DI OCCUPAZIONE E INNOVAZIONE (CONVENZIONE UE 2002/UP017/1089)	A						
		B						
		C						
F31108	COFINANZIAMENTO REGIONALE DEL PROGETTO "LITORALE ATTIVO" IN MATERIA DI OCCUPAZIONE E INNOVAZIONE (CONVENZIONE UE 2002/UP017/1089)	A						
		B						
		C						

SPESA		A	RESIDUI INIZIALI	RESIDUI PAGATI	RESIDUI RIACC. INSUSS.	RESIDUI PERENTI	RIACCERTATI REIMPUTATI	RESIDUI A NUOVO
		B	STANZIAMENTO COMPETENZA	COMPETENZA PAGATA	IMPEGNI	ECONOMIE	RIACCERTATI	RESIDUI DI NUOVA FORMAZ.
CAPITOLO	DENOMINAZIONE	C	STANZIAMENTO CASSA	TOTALE PAGAMENTI	DIFFERENZE DI CASSA			TOTALE RESIDUI
F31110	UTILIZZAZIONE DELL'ASSEGNAZIONE DELLO STATO DELLE RISORSE DA DESTINARE ALLE COOPERATIVE SOCIALI E/O LORO CONSORZI AI SENSI DELLA LEGGE 27 FEBBRAIO 1985, N.49	A						
		B						
		C						
F31112	UTILIZZAZIONE DELL'ASSEGNAZIONE FONDI DELLO STATO RELATIVI AL POTENZIAMENTO DEI SERVIZI PER L'IMPIEGO E PER LE FINALITA' DI CUI ALL'ART. 117, COMMA 5, LEGGE 388/2000	A						
		B						
		C						
F31114	UTILIZZAZIONE FONDI DELLO STATO DESTINATI AI PROGRAMMI DI RIQUALIFICAZIONE PROFESSIONALE ED AL REINSERIMENTO OCCUPAZIONALE DEI COLLABORATORI A PROGETTO - D.M. DEL 3 DICEMBRE 2008	A						
		B	4.030.164,00		4.030.164,00			4.030.164,00
		C	4.030.164,00		4.030.164,00			4.030.164,00
F31116	UTILIZZAZIONE DELL'ASSEGNAZIONE DELLO STATO DELLE RISORSE DEL FONDO PER LE POLITICHE RELATIVE AI DIRITTI E ALLE PARI OPPORTUNITA' PER LA REALIZZAZIONE DEL SISTEMA DI INTERVENTI PER FAVORIRE LA CONCILIAZIONE DEI TEMPI DI VITA E DI LAVORO - LEGGE N. 248/2006	A	3.800.000,00	912.424,00			2.549.076,00	338.500,00
		B	125.588,00		125.588,00		125.588,00	
		C	3.925.588,00	912.424,00	3.013.164,00			338.500,00
F31118	UTILIZZAZIONE DELL'ASSEGNAZIONE DELLO STATO PER L'AZIONE DI SISTEMA WELFARE TO WORK PER LE POLITICHE DI RE-IMPIEGO - LEGGE N. 236/1993, ART. 1, COMMA 7	A	62.879,00				62.879,00	
		B	2.937.121,00		2.039.298,99	897.822,01	2.039.298,99	
		C	3.000.000,00		3.000.000,00			
F31120	UTILIZZAZIONE DELL'ASSEGNAZIONE DELLO STATO PER IL SOSTEGNO ALLA MISURA PER LA RIALLOCAZIONE DEI DIRIGENTI DISOCCUPATI, EX ART. 20 LEGGE 266/1997	A						
		B	44.768,24			44.768,24		
		C	44.768,24		44.768,24			

SPESA		A	RESIDUI INIZIALI	RESIDUI PAGATI	RESIDUI RIACC. INSUSS.	RESIDUI PERENTI	RIACCERTATI REIMPUTATI	RESIDUI A NUOVO
		B	STANZIAMENTO COMPETENZA	COMPETENZA PAGATA	IMPEGNI	ECONOMIE	RIACCERTATI	RESIDUI DI NUOVA FORMAZ.
CAPITOLO	DENOMINAZIONE	C	STANZIAMENTO CASSA	TOTALE PAGAMENTI	DIFFERENZE DI CASSA			TOTALE RESIDUI
F31122	UTILIZZAZIONE DELL'ASSEGNAZIONE DELLO STATO PER LA REALIZZAZIONE DI PROGETTI NELL'AMBITO DELL'ACCORDO DI PROGRAMMA RELATIVO AGLI INTERVENTI IN MATERIA DI SERVIZI ALLA PERSONA (SAP)	A						
		B	1.009.250,00		369.000,00	640.250,00	369.000,00	
		C	1.009.250,00		1.009.250,00			
F31124	UTILIZZAZIONE DELL'ASSEGNAZIONE FONDI PER IL PROGETTO "NEW SKILLS FOR GREEN JOBS" NELL'AMBITO DEL PROGRAMMA PROGRESS 2007-2013	A						
		B	15.741,40			15.741,40		
		C	15.741,40		15.741,40			
F31501	SPESE RELATIVE AL FUNZIONAMENTO, RICERCA, DIFFUSIONE E DIVULGAZIONE DELLE ATTIVITA' DELL'OSSERVATORIO REGIONALE DEL MERCATO DEL LAVORO, NONCHE' PER LA CORRESPONSIONE DEI COMPENSI E DELLE INDENNITA' DI MISSIONE DOVUTE AL COMITATO TECNICO-SCIENTIFICO (L.R. 38/98 ART. 28) - PER LA SOLA GESTIONE DEI RESIDUI	A	73.880,00	50.000,00				23.880,00
		B						
		C	73.880,00	50.000,00	23.880,00			23.880,00
F31503	INTERVENTI A SOSTEGNO DEGLI ENTI DI CUI ALLA LETTERA C) DELL'ART. 7 DELLA LEGGE 138/1984 DESTINATARI DEL PERSONALE ASSUNTO EX LEGE 285/77 LORO ASSEGNATO DALLA REGIONE LAZIO. (L.R. 22/05/1997 N.12, ART.29). - PER LA SOLA GESTIONE DEI RESIDUI	A	393.736,06	196.868,03				196.868,03
		B						
		C	393.736,06	196.868,03	196.868,03			196.868,03
F31504	CONTRIBUTI ANNUALI DI FUNZIONAMENTO DEI C.I.L.O./C.O.L. DEL LAZIO (ART. 8 L.R. N. 28/91 E ART. 30 L.R. N. 38/98) - PER LA SOLA GESTIONE DEI RESIDUI	A	272.727,33	218.181,90		54.545,43		
		B						
		C	272.727,33	218.181,90	54.545,43			
F31507	FINANZIAMENTO PROGETTI SPECIALI ED ALTRI INTERVENTI AI SENSI DELLA L.R. N. 24/96, ART.13 COMMA 1 E 2 E DELLA L.R. N. 12/00. - PER LA SOLA GESTIONE DEI RESIDUI	A	200.000,00			200.000,00		
		B						
		C	200.000,00		200.000,00			

SPESA		A	RESIDUI INIZIALI	RESIDUI PAGATI	RESIDUI RIACC. INSUSS.	RESIDUI PERENTI	RIACCERTATI REIMPUTATI	RESIDUI A NUOVO
		B	STANZIAMENTO COMPETENZA	COMPETENZA PAGATA	IMPEGNI	ECONOMIE	RIACCERTATI	RESIDUI DI NUOVA FORMAZ.
CAPITOLO	DENOMINAZIONE	C	STANZIAMENTO CASSA	TOTALE PAGAMENTI	DIFFERENZE DI CASSA			TOTALE RESIDUI
F31508	CONTRIBUTI AGLI ENTI LOCALI PER LE FINALITA' DI CUI ALLA L.R. N. 24/96, ART.13 COMMA 2 E L.R. N. 12/00. - PER LA SOLA GESTIONE DEI RESIDUI	A						
		B						
		C						
F31509	FINANZIAMENTO DELL'AGENZIA LAZIO LAVORO - QUOTA REGIONALE - (R.R. 22 AGOSTO 2008, N. 13) - PER LA SOLA GESTIONE DEI RESIDUI	A	5.469,47			4.392,82		1.076,65
		B						
		C	5.469,47		5.469,47			1.076,65
F31520	FONDO REGIONALE A SOSTEGNO DEI LAVORATORI DELL'INDUSTRIA COINVOLTI IN SITUAZIONI DI CRISI ECONOMICA ED OCCUPAZIONALE - PER LA SOLA GESTIONE DEI RESIDUI	A						
		B						
		C						
F31522	FONDO DA DESTINARE ALLE COOPERATIVE SOCIALI, AI CONSORZI DI COOPERATIVE SOCIALI ED ALLE ASSOCIAZIONI DI VOLONTARIATO PER PROGETTI DI RISTRUTTURAZIONE, ACQUISTO BENI E SERVIZI E SPESE DI AFFITTO (ART. 63, L.R. 2/2003) - PER LA SOLA GESTIONE DEI RESIDUI	A						
		B						
		C						
F31525	FONDO REGIONALE PER L'OCCUPAZIONE DEI DISABILI - L.R. N. 19 DEL 14 LUGLIO 2003 - PER LA SOLA GESTIONE DEI RESIDUI	A	1.800.000,00			1.800.000,00		
		B						
		C	1.800.000,00		1.800.000,00			
F31527	FONDO REGIONALE PER IL SOSTEGNO DEI LAVORATORI PARASUBORDINATI (PARTE CORRENTE) - L.R. 2 SETTEMBRE 2003 N. 27 - PER LA SOLA GESTIONE DEI RESIDUI	A						
		B						
		C						
F31529	POLITICHE E STRATEGIE DI GENERE E PROMOZIONI DELLE PARI OPPORTUNITA'- L.R. 28/04/06 N. 4 ART. 104 - PER LA SOLA GESTIONE DEI RESIDUI	A	1.000.000,00		250.000,00	750.000,00		
		B						
		C	1.000.000,00		1.000.000,00			
F31531	INTERVENTI URGENTI PER I LAVORATORI IN CASSA INTEGRAZIONE E/O MOBILITA' - L.R. N. 15/07 ART. 22 - PER LA SOLA GESTIONE DEI RESIDUI	A						
		B						
		C						

SPESA		A	RESIDUI INIZIALI	RESIDUI PAGATI	RESIDUI RIACC. INSUSS.	RESIDUI PERENTI	RIACCERTATI REIMPUTATI	RESIDUI A NUOVO
		B	STANZIAMENTO COMPETENZA	COMPETENZA PAGATA	IMPEGNI	ECONOMIE	RIACCERTATI	RESIDUI DI NUOVA FORMAZ.
CAPITOLO	DENOMINAZIONE	C	STANZIAMENTO CASSA	TOTALE PAGAMENTI	DIFFERENZE DI CASSA			TOTALE RESIDUI
F31532	FONDO REGIONALE PER IL CONTRASTO E L'EMERSIONE DEL LAVORO NON REGOLARE - L.R. N. 16 18 SETTEMBRE 2007 - PER LA SOLA GESTIONE DEI RESIDUI	A						
		B						
		C						
F31533	SPESE PER LA CONCESSIONE DI CONTRIBUTI PER LA INCENTIVAZIONE ALLA INTRAPRESA DEL LAVORO AUTONOMO (L.R. 25 7 1996, N. 29) - RIALLOCAZIONE STANZIAMENTO - PER LA SOLA GESTIONE DEI RESIDUI	A						
		B						
		C						
F31534	INTERVENTI A SOSTEGNO DELLA FAMIGLIA PER L'ACCESSO ALLE OPPORTUNITA' EDUCATIVE NELLA SCUOLA DELL'INFANZIA (ART. 5, COMMA 2 L.R. 22.4.2002, N. 10) - RIALLOCAZIONE STANZIAMENTO - PER LA SOLA GESTIONE DEI RESIDUI	A	3.000,00			3.000,00		
		B						
		C	3.000,00		3.000,00			
F31535	FONDO REGIONALE PER IL SOSTEGNO DEI LAVORATORI PARASUBORDINATI (PARTE CAPITALE) - L.R. 2 SETTEMBRE 2003 N.27 - RIALLOCAZIONE STANZIAMENTO - PER LA SOLA GESTIONE DEI RESIDUI	A						
		B						
		C						
F31536	FONDO DI SOLIDARIETA' PER LE FAMIGLIE DEI LAVORATORI VITTIME DI INCIDENTI MORTALI SUL LAVORO (ART. 73, COMMA 7, L.R. 26 DEL 29.12.2007) - PER LA SOLA GESTIONE DEI RESIDUI	A	1.000.000,00			1.000.000,00		
		B						
		C	1.000.000,00		1.000.000,00			
F31538	POLITICHE ATTIVE PER IL LAVORO - PER LA SOLA GESTIONE DEI RESIDUI	A	5.636.557,15	1.540.556,46	590.000,00	1.573.482,00	1.599.318,69	333.200,00
		B						
		C	5.636.557,15	1.540.556,46	4.096.000,69			333.200,00

SPESA		A	RESIDUI INIZIALI	RESIDUI PAGATI	RESIDUI RIACC. INSUSS.	RESIDUI PERENTI	RIACCERTATI REIMPUTATI	RESIDUI A NUOVO
		B	STANZIAMENTO COMPETENZA	COMPETENZA PAGATA	IMPEGNI	ECONOMIE	RIACCERTATI	RESIDUI DI NUOVA FORMAZ.
CAPITOLO	DENOMINAZIONE	C	STANZIAMENTO CASSA	TOTALE PAGAMENTI	DIFFERENZE DI CASSA			TOTALE RESIDUI
F31539	FONDO PER IL SOSTEGNO AL SUPERAMENTO DI SITUAZIONI DI PRECARIATO NELL'AMBITO DELLE BIBLIOTECHE COMUNALI DEL LAZIO E DEI RELATIVI CONSORZI (L.R. N. 14/2008, ART. 1 COMMA 27) - PER LA SOLA GESTIONE DEI RESIDUI	A	75.000,00					75.000,00
		B						
		C	75.000,00		75.000,00			75.000,00
F31540	UTILIZZAZIONE DELL'ASSEGNAZIONE FONDI ISFOL PER LA REALIZZAZIONE DEL PROGETTO "M.U.S.A. - MOBILITA' EUROPEA NEL SETTORE ARTISTICO" NELL'AMBITO DEL PROGRAMMA SETTORIALE LEONARDO DA VINCI - CONVENZIONE N. LLP-LDV-PLM-O7-IT-002 DEL 18 MARZO 2008	A						
		B						
		C						
F31542	INTERVENTI A SOSTEGNO DEI LAVORATORI DEL COMPARTO DEGLI OPERATORI TURISTICI - L.R. 24.12.2008, N. 31, ART. 17 - PER LA SOLA GESTIONE DEI RESIDUI	A						
		B						
		C						
F31544	FONDO REGIONALE PER IL REDDITO MINIMO GARANTITO (L.R. N. 4/2009) - PER LA SOLA GESTIONE DEI RESIDUI	A						
		B						
		C						
F31546	UTILIZZAZIONE DELL'ASSEGNAZIONE FONDI PER LA REALIZZAZIONE DEI PROGETTI NELL'AMBITO DEL PROGRAMMA "LEONARDO DA VINCI" IN MATERIA DI FORMAZIONE PROFESSIONALE	A						
		B	1.500,00			1.500,00		
		C	1.500,00		1.500,00			
F31548	MISURE A SOSTEGNO DELL'OCCUPAZIONE E DEL REINSERIMENTO NEL MONDO DEL LAVORO PER COLORO CHE HANNO SUPERATO I QUARANTA ANNI DI ETA' - L.R. N. 28/09, ART. 6 - PER LA SOLA GESTIONE DEI RESIDUI	A						
		B						
		C						

SPESA		A	RESIDUI INIZIALI	RESIDUI PAGATI	RESIDUI RIACC. INSUSS.	RESIDUI PERENTI	RIACCERTATI REIMPUTATI	RESIDUI A NUOVO
		B	STANZIAMENTO COMPETENZA	COMPETENZA PAGATA	IMPEGNI	ECONOMIE	RIACCERTATI	RESIDUI DI NUOVA FORMAZ.
CAPITOLO	DENOMINAZIONE	C	STANZIAMENTO CASSA	TOTALE PAGAMENTI	DIFFERENZE DI CASSA			TOTALE RESIDUI
F31550	INTERVENTI A FAVORE DEI FIGLI DI LAVORATORI SVANTAGGIATI - L.R. 3/2010, ART. 1, COMMA 47 - PER LA SOLA GESTIONE DEI RESIDUI	A	50.000,00	21.500,00			22.000,00	6.500,00
		B						
		C	50.000,00	21.500,00	28.500,00			6.500,00
F31552	PREVENZIONE, INCENTIVI, FORMAZIONE SULLA SICUREZZA DEL LAVORO E FONDO DI SOLIDARIETA' DI CUI ALLA L.R. N.26/07, ART. 73, COMMA 7 - PER LA SOLA GESTIONE DEI RESIDUI	A						
		B						
		C						
F31554	COFINANZIAMENTO REGIONALE RELATIVO AL PROGETTO "NEW SKILLS FOR GREEN JOBS" NELL'AMBITO DEL PROGRAMMA PROGRESS 2007-2013	A						
		B	6.750,00			6.750,00		
		C	6.750,00		6.750,00			
F31900	SPESE IN MATERIA DI POLITICHE ATTIVE PER L'OCCUPAZIONE E I PROBLEMI DEL LAVORO (PARTE CORRENTE)	A						
		B	13.663.592,28	379.288,40	13.454.900,14	208.692,14	8.742.270,15	4.333.341,59
		C	13.663.592,28	379.288,40	13.284.303,88			4.333.341,59
	TOTALE UPB F31	A	14.380.033,70	2.946.315,08	840.000,00	5.385.420,25	4.233.273,69	975.024,68
		B	29.049.724,99	379.288,40	23.806.215,28	5.243.509,71	11.282.287,08	12.144.639,80
		C	43.429.758,69	3.325.603,48	40.104.155,21			13.119.664,48
F32101	UTILIZZAZIONE DELLE RISORSE DEL FONDO PER L'OCCUPAZIONE DI CUI ALL'ART. 1 DEL D.L. 148/1993 (L.R. 22.7.2002, N. 21)	A	1.202.118,85	1.172.118,85		30.000,00		
		B	27.210.398,69	18.785.395,00	26.337.391,50	873.007,19	1.330.663,04	6.221.333,46
		C	28.412.517,54	19.957.513,85	8.455.003,69			6.221.333,46
F32102	COFINANZIAMENTO REGIONALE DI PROGETTI SPECIALI PROMOSSI DI CONCERTO CON IL MINISTERO DEL LAVORO AI SENSI DELL'ART. 8, COMMA 1, DEL D.LGS 81/2000	A	27,00			27,00		
		B						
		C	27,00		27,00			
F32105	UTILIZZAZIONE DELL'ASSEGNAZIONE DELLO STATO DELLE RISORSE DI CUI ALLA LEGGE 8 MARZO 2000, N.53 ART. 6, COMMA 4	A						
		B	5.501.185,43		5.501.185,00	0,43	1.538.157,00	3.963.028,00
		C	5.501.185,43		5.501.185,43			3.963.028,00

SPESA		A	RESIDUI INIZIALI	RESIDUI PAGATI	RESIDUI RIACC. INSUSS.	RESIDUI PERENTI	RIACCERTATI REIMPUTATI	RESIDUI A NUOVO
		B	STANZIAMENTO COMPETENZA	COMPETENZA PAGATA	IMPEGNI	ECONOMIE	RIACCERTATI	RESIDUI DI NUOVA FORMAZ.
CAPITOLO	DENOMINAZIONE	C	STANZIAMENTO CASSA	TOTALE PAGAMENTI	DIFFERENZE DI CASSA			TOTALE RESIDUI
F32504	FINANZIAMENTO DI PROGETTI DESTINATI ALLA RIPRESA ECONOMICA E ALLO SVILUPPO DELL'OCCUPAZIONE NELLA PROVINCIA DI LATINA (L.R. 2.5.1995, N. 21)	A	46.396,42			46.396,42		
		B						
		C	46.396,42		46.396,42			
F32510	FONDO REGIONALE PER LA STABILIZZAZIONE OCCUPAZIONALE DEI LAVORATORI -PARTE CAPITALE (L.R. 22.7.2002, N. 21)	A						
		B						
		C						
F32522	SPESE PER IL PROGRAMMA DI INTERVENTO DENOMINATO "CITTA' DEL VOLO" (L.R. N. 22/2009, ART. 1 COMMA 44 LETT. C))	A						
		B						
		C						
F32523	ANTICIPAZIONI FONDI FAS 2007 - 2013 - ATTIVITA' 5, ASSE 3 "SISTEMA INFORMATIVO DI QUALITA' DEL MERCATO DEL LAVORO".	A						
		B						
		C						
	TOTALE UPB F32	A	1.248.542,27	1.172.118,85		76.423,42		
		B	32.711.584,12	18.785.395,00	31.838.576,50	873.007,62	2.868.820,04	10.184.361,46
		C	33.960.126,39	19.957.513,85	14.002.612,54			10.184.361,46
	TOTALE FUNZIONE OBIETTIVO F3	A	15.628.575,97	4.118.433,93	840.000,00	5.461.843,67	4.233.273,69	975.024,68
		B	61.761.309,11	19.164.683,40	55.644.791,78	6.116.517,33	14.151.107,12	22.329.001,26
		C	77.389.885,08	23.283.117,33	54.106.767,75			23.304.025,94
H13514	CONTRIBUTO AL C.T.P. (COMITATI PARITETICI TERRITORIALI NEI CANTIERI EDILI) DELLE PROVINCIE DEL LAZIO PER L'ESPLETAMENTO DI CORSI PER LA SICUREZZA SUL LAVORO RIVOLTI PRINCIPALMENTE AI RAPPRESENTANTI DEI LAVORATORI PER LA SICUREZZA (L.R. 10/05/2001, N. 10, ART. 248)	A	549.900,00			549.900,00		
		B	500.000,00		199.100,00	300.900,00	199.100,00	
		C	1.049.900,00		1.049.900,00			
	TOTALE UPB H13	A	549.900,00			549.900,00		
		B	500.000,00		199.100,00	300.900,00	199.100,00	
		C	1.049.900,00		1.049.900,00			

SPESA		A	RESIDUI INIZIALI	RESIDUI PAGATI	RESIDUI RIACC. INSUSS.	RESIDUI PERENTI	RIACCERTATI REIMPUTATI	RESIDUI A NUOVO
		B	STANZIAMENTO COMPETENZA	COMPETENZA PAGATA	IMPEGNI	ECONOMIE	RIACCERTATI	RESIDUI DI NUOVA FORMAZ.
CAPITOLO	DENOMINAZIONE	C	STANZIAMENTO CASSA	TOTALE PAGAMENTI	DIFFERENZE DI CASSA			TOTALE RESIDUI
	TOTALE FUNZIONE OBIETTIVO H1	A	549.900,00			549.900,00		
		B	500.000,00		199.100,00	300.900,00	199.100,00	
		C	1.049.900,00		1.049.900,00			
S15502	SPESE PER IL FUNZIONAMENTO E L'ATTIVITA' DEL COMITATO PER LE PARI OPPORTUNITA	A						
		B	12.500,00			12.500,00		
		C	12.500,00		12.500,00			
	TOTALE UPB S15	A						
		B	12.500,00			12.500,00		
		C	12.500,00		12.500,00			
	TOTALE FUNZIONE OBIETTIVO S1	A						
		B	12.500,00			12.500,00		
		C	12.500,00		12.500,00			
	TOTALE ASSESSORATO 55	A	186.792.444,01	104.603.523,12	4.161.352,16	40.701.935,91	15.048.171,76	22.277.461,06
		B	742.311.787,62	99.594.028,49	592.864.600,00	149.447.187,62	343.833.592,16	149.436.979,35
		C	929.104.231,63	204.197.551,61	724.906.680,02			171.714.440,41

ASSESSORATO CULTURA, SPORT, POLITICHE GIOVANILI E TURISMO

SPESA		A	RESIDUI INIZIALI	RESIDUI PAGATI	RESIDUI RIACC. INSUSS.	RESIDUI PERENTI	RIACCERTATI REIMPUTATI	RESIDUI A NUOVO
		B	STANZIAMENTO COMPETENZA	COMPETENZA PAGATA	IMPEGNI	ECONOMIE	RIACCERTATI	RESIDUI DI NUOVA FORMAZ.
CAPITOLO	DENOMINAZIONE	C	STANZIAMENTO CASSA	TOTALE PAGAMENTI	DIFFERENZE DI CASSA			TOTALE RESIDUI
A32207	DOCUP OB. 2 2000/2006 MISURA 2.3 MARKETING TERRITORIALE (ZONE INCLUSE) QUOTA FESR	A						
		B	439.189,00			439.189,00		
		C	439.189,00		439.189,00			
A32208	DOCUP OB. 2 2000/2006 MISURA 2.3 MARKETING TERRITORIALE (ZONE INCLUSE) QUOTA STATO	A						
		B	307.432,00			307.432,00		
		C	307.432,00		307.432,00			
A32209	DOCUP OB. 2 2000/2006 MISURA 2.3 MARKETING TERRITORIALE (ZONE INCLUSE) QUOTA REGIONE	A						
		B	993.774,00			993.774,00		
		C	993.774,00		993.774,00			
A32257	DOCUP OBIETTIVO 2 2000/2006 MISURA 2.3 MARKETING TERRITORIALE (ZONE PHASING OUT) QUOTA FESR	A						
		B	50.812,00			50.812,00		
		C	50.812,00		50.812,00			
A32258	DOCUP OBIETTIVO 2 2000/2006 MISURA 2.3 MARKETING TERRITORIALE 8ZONE PHASING OUT)QUOTA STATO	A						
		B	35.568,00			35.568,00		
		C	35.568,00		35.568,00			
A32259	DOCUP OBIETTIVO 2 2000/2006 MISURA 2.3 MARKETING TERRITORIALE (ZONE PHASING OUT) QUOTA REGIONE	A						
		B	15.242,00			15.242,00		
		C	15.242,00		15.242,00			
A32263	DOCUP OBIETTIVO 2 2000/2006 MISURA N 2.5 INNOVAZIONE TECNOLOGICA (ZONE PHASING OUT) QUOTA FESR	A						
		B	115.886,31			115.886,31		
		C	115.886,31		115.886,31			
A32264	DOCUP OBIETTIVO 2 2000/2006 MISURA N 2.5 INNOVAZIONE TECNOLOGICA (ZONE PHASING OUT) QUOTA STATO	A						
		B	81.120,94			81.120,94		
		C	81.120,94		81.120,94			
A32265	DOCUP OBIETTIVO 2 2000/2006 MISURA N 2.5 INNOVAZIONE TECNOLOGICA (ZONE PHASING OUT) QUOTA REGIONE	A						
		B	34.764,40			34.764,40		
		C	34.764,40		34.764,40			

SPESA		A	RESIDUI INIZIALI	RESIDUI PAGATI	RESIDUI RIACC. INSUSS.	RESIDUI PERENTI	RIACCERTATI REIMPUTATI	RESIDUI A NUOVO
		B	STANZIAMENTO COMPETENZA	COMPETENZA PAGATA	IMPEGNI	ECONOMIE	RIACCERTATI	RESIDUI DI NUOVA FORMAZ.
CAPITOLO	DENOMINAZIONE	C	STANZIAMENTO CASSA	TOTALE PAGAMENTI	DIFFERENZE DI CASSA			TOTALE RESIDUI
A32304	DOCUP OB. 2 2000/2006 MISURA 3.2 VALORIZZAZIONE DELLE AREE DI PREGIO TURISTICO, CULTURALE E AMBIENTALE (ZONE INCLUSE) QUOTA FESR	A						
		B	3.716.562,16	271.080,12	1.861.509,48	1.855.052,68	1.334.302,26	256.127,10
		C	3.716.562,16	271.080,12	3.445.482,04			256.127,10
A32305	DOCUP OB. 2 2000/2006 MISURA 3.2 VALORIZZAZIONE DELLE AREE DI PREGIO TURISTICO, CULTURALE E AMBIENTALE (ZONE INCLUSE) QUOTA STATO	A						
		B	3.452.753,79	202.400,22	1.755.825,63	1.696.928,16	1.229.052,04	324.373,37
		C	3.452.753,79	202.400,22	3.250.353,57			324.373,37
A32306	DOCUP OB. 2 2000/2006 MISURA 3.2 VALORIZZAZIONE DELLE AREE DI PREGIO TURISTICO, CULTURALE E AMBIENTALE (ZONE INCLUSE) QUOTA REGIONE	A						
		B	1.353.300,19	42.396,29	955.270,91	398.029,28	751.086,52	161.788,10
		C	1.353.300,19	42.396,29	1.310.903,90			161.788,10
A32354	DOCUP OB.2 2000/2006 MISURA 3.2 VALORIZZAZIONE DELLE AREE DI PREGIO TURISATICO, CULTURALE E AMBIENTALE (ZONE PHASING OUT) QUOTA FESR	A						
		B	300.925,12		205.950,55	94.974,57	183.368,10	22.582,45
		C	300.925,12		300.925,12			22.582,45
A32355	DOCUP OB.2 2000/2006 MISURA 3.2 VALORIZZAZIONE DELLE AREE DI PREGIO TURISTICO, CULTURALE E AMBIENTALE (ZONE PHASING OUT)QUOTA STATO	A						
		B						
		C						
A32356	DOCUP OB.2 2000/2006 MISURA 3.2 VALORIZZAZIONE DELLE AREE DI PREGIO TURISTICO, CULTURALE E AMBIENTALE (ZONE PHASING OUT)QUOTA REGIONE	A						
		B	945.460,60		214.717,26	730.743,34	186.156,41	28.560,85
		C	945.460,60		945.460,60			28.560,85
A32404	DOCUP OB. 2 2000/2006 MISURA 4.2 STRUMENTI FINANZIARI PER L'INNOVAZIONE (ZONE INCLUSE) QUOTA FESR	A						
		B						
		C						
A32405	DOCUP OB. 2 2000/2006 MISURA 4.2 STRUMENTI FINANZIARI PER L'INNOVAZIONE (ZONE INCLUSE) QUOTA STATO	A						
		B						
		C						
A32406	DOCUP OB. 2 2000/2006 MISURA 4.2 STRUMENTI FINANZIARI PER L'INNOVAZIONE (ZONE INCLUSE) QUOTA REGIONE	A						
		B						
		C						

SPESA		A	RESIDUI INIZIALI	RESIDUI PAGATI	RESIDUI RIACC. INSUSS.	RESIDUI PERENTI	RIACCERTATI REIMPUTATI	RESIDUI A NUOVO
		B	STANZIAMENTO COMPETENZA	COMPETENZA PAGATA	IMPEGNI	ECONOMIE	RIACCERTATI	RESIDUI DI NUOVA FORMAZ.
CAPITOLO	DENOMINAZIONE	C	STANZIAMENTO CASSA	TOTALE PAGAMENTI	DIFFERENZE DI CASSA			TOTALE RESIDUI
A32454	DOCUP OB. 2 2000/2006 MISURA 4.2 STRUMENTI FINANZIARI PER L'INNOVAZIONE (ZONE PHASING OUT) QUOTA FESR	A B C						
A32455	DOCUP OB. 2 2000/2006 MISURA 4.2 STRUMENTI FINANZIARI PER L'INNOVAZIONE (ZONE PHASING OUT) QUOTA STATO	A B C						
A32456	DOCUP OB. 2 2000/2006 MISURA 4.2 STRUMENTI FINANZIARI PER L'INNOVAZIONE (ZONE PHASING OUT) QUOTA REGIONE	A B C						
	TOTALE UPB A32	A B C	 11.842.790,51 11.842.790,51	 515.876,63 515.876,63	 4.993.273,83 11.326.913,88	 6.849.516,68	 3.683.965,33	 793.431,87 793.431,87
A34165	UTILIZZAZIONE DELLA QUOTA SPETTANTE ALLA REGIONE LAZIO QUALE PARTNER ASSOCIATO AL PROGETTO DELLA REGIONE SARDEGNA "PAESAGGI MEDITERRANEI ED ALPINI" DI CUI AL PROGRAMMA OPERATIVO INTERREGIONALE II C MEDITERRANEO OCCIDENTALE E ALPI LATINE (FINANZIAMENTO COMUNITARIO FERS E CONTRIBUTO NAZIONALE EX LEGGE 183/87)	A B C	 13.225,35 13.225,35		 13.225,35	 13.225,35		
A34166	UTILIZZAZIONE DELLA QUOTA SPETTANTE ALLA REGIONE LAZIO QUALE PARTNER ASSOCIATO AL PROGETTO DELLA REGIONE TOSCANA "RETI DI LABORATORI AMBIENTALI MULTIFUNZIONALI " DI CUI AL PROGRAMMA OPERATIVO II C MEDITERRANEO OCCIDENTALE E ALPI LATINE (FINANZIAMENTO COMUNITARIO FERS E CONTRIBUTO NAZIONALE EX LEGGE 183/87)	A B C	 51.074,08 51.074,08		 51.074,08	 51.074,08		

SPESA		A	RESIDUI INIZIALI	RESIDUI PAGATI	RESIDUI RIACC. INSUSS.	RESIDUI PERENTI	RIACCERTATI REIMPUTATI	RESIDUI A NUOVO
		B	STANZIAMENTO COMPETENZA	COMPETENZA PAGATA	IMPEGNI	ECONOMIE	RIACCERTATI	RESIDUI DI NUOVA FORMAZ.
CAPITOLO	DENOMINAZIONE	C	STANZIAMENTO CASSA	TOTALE PAGAMENTI	DIFFERENZE DI CASSA			TOTALE RESIDUI
A34167	UTILIZZAZIONE DELLA QUOTA SPETTANTE ALLA REGIONE LAZIO QUALE PARTNER ASSOCIATO AL PROGETTO DELLA REGIONE LIGURIA "PORT-NED-MED" DI CUI AL PROGRAMMA OPERATIVO II C MEDITERRANEO OCCIDENTALE E ALPI LATINE (FINANZIAMENTO COMUNITARIO FERS E CONTRIBUTO NAZIONALE EX LEGGE 183/87)	A						
		B	8.346,85			8.346,85		
		C	8.346,85		8.346,85			
A34168	UTILIZZAZIONE DELLA QUOTA SPETTANTE ALLA REGIONE LAZIO QUALE PARTNER ASSOCIATO AL PROGETTO DELLA REGIONE UMBRIA "RETE DEGLI SPAZI FRAGILI" DI CUI AL PROGRAMMA OPERATIVO INTERREGIONALE II C MEDITERRANEO OCCIDENTALE E ALPI LATINE (FINANZIAMENTO COMUNITARIO FERS E CONTRIBUTO NAZIONALE EX LEGGE 183/87)	A						
		B	32.833,00			32.833,00		
		C	32.833,00		32.833,00			
A34169	UTILIZZAZIONE DELLA QUOTA SPETTANTE ALLA REGIONE LAZIO QUALE PARTNER ASSOCIATO AL PROGETTO DELLA REGIONE UMBRIA "VIE ROMANE" DI CUI AL PROGRAMMA OPERATIVO INTERREGIONALE II C MEDITERRANEO OCCIDENTALE E ALPI LATINE (FINANZIAMENTO COMUNITARIO FERS E CONTRIBUTO NAZIONALE EX LEGGE 183/87)	A						
		B	6.957,58			6.957,58		
		C	6.957,58		6.957,58			

SPESA		A	RESIDUI INIZIALI	RESIDUI PAGATI	RESIDUI RIACC. INSUSS.	RESIDUI PERENTI	RIACCERTATI REIMPUTATI	RESIDUI A NUOVO
		B	STANZIAMENTO COMPETENZA	COMPETENZA PAGATA	IMPEGNI	ECONOMIE	RIACCERTATI	RESIDUI DI NUOVA FORMAZ.
CAPITOLO	DENOMINAZIONE	C	STANZIAMENTO CASSA	TOTALE PAGAMENTI	DIFFERENZE DI CASSA			TOTALE RESIDUI
A34172	UTILIZZAZIONE DELL'ASSEGNAZIONE DA PARTE DEL MINISTERO DEI LAVORI PUBBLICI PER IL FINANZIAMENTO DEL PROGETTO "CARTA DEL RISCHIO DEL PATRIMONIO CULTURALE" DI CUI AL PROGRAMMA OPERATIVO INTERREGIONALE II C MEDITERRANEO OCCIDENTALE E ALPI LATINE (FINANZIAMENTO COMUNITARIO FERS E CONTRIBUTO NAZIONALE EX LEGGE 183/87)	A						
		B	110.402,68		81.233,75	29.168,93	81.233,75	
		C	110.402,68		110.402,68			
A34180	UTILIZZAZIONE DEL FINANZIAMENTO COMUNITARIO FESR PER IL PROGRAMMA REGIONALE DI AZIONI INNOVATIVE 2000/2006	A						
		B						
		C						
A34181	UTILIZZAZIONE DELLA QUOTA DEL FONDO DI ROTAZIONE EX LEGE 183/87 PER IL FINANZIAMENTO DEL PROGRAMMA REGIONALE DI AZIONI INNOVATIVE 2000/2006	A						
		B						
		C						
A34182	COFINANZIAMENTO REGIONALE DEL PROGRAMMA REGIONALE DI AZIONI INNOVATIVE 2000/2006	A						
		B						
		C						
A34186	PROGRAMMA INTERREG III B MEDOCC (QUOTE COMUNITARIE FEDER E CONTRIBUTO NAZIONALE EX LEGGE 183/87)	A						
		B	2.000.256,85	575.749,65	792.176,87	1.208.079,98	211.244,23	5.182,99
		C	2.000.256,85	575.749,65	1.424.507,20			5.182,99
A34187	COFINANZIAMENTO REGIONALE DEL PROGRAMMA INTERREG III B MEDOCC	A						
		B	117.590,88		200,00	117.390,88	200,00	
		C	117.590,88		117.590,88			
A34198	UTILIZZAZIONE QUOTA COMUNITARIA FESR PER IL FINANZIAMENTO DEL PROGRAMMA INTERREG IV C	A						
		B	357.931,19	8.275,95	86.360,42	271.570,77	77.024,27	1.060,20
		C	357.931,19	8.275,95	349.655,24			1.060,20

SPESA		A	RESIDUI INIZIALI	RESIDUI PAGATI	RESIDUI RIACC. INSUSS.	RESIDUI PERENTI	RIACCERTATI REIMPUTATI	RESIDUI A NUOVO
		B	STANZIAMENTO COMPETENZA	COMPETENZA PAGATA	IMPEGNI	ECONOMIE	RIACCERTATI	RESIDUI DI NUOVA FORMAZ.
CAPITOLO	DENOMINAZIONE	C	STANZIAMENTO CASSA	TOTALE PAGAMENTI	DIFFERENZE DI CASSA			TOTALE RESIDUI
A34199	UTILIZZAZIONE DEL FONDO DI ROTAZIONE EX LEGGE 183/87 (QUOTA NAZIONALE) PER IL FINANZIAMENTO DEL PROGRAMMA INTERREG IV C	A						
		B	134.183,29	2.555,21	41.834,79	92.348,50	38.926,18	353,40
		C	134.183,29	2.555,21	131.628,08			353,40
A34201	UTILIZZAZIONE QUOTA COMUNITARIA FESR PER IL FINANZIAMENTO DEL PROGRAMMA SPAZIO MED	A						
		B	1.871.552,25	335.106,42	1.576.588,01	294.964,24	1.089.619,05	151.862,54
		C	1.871.552,25	335.106,42	1.536.445,83			151.862,54
A34202	UTILIZZAZIONE DELLA QUOTA DEL FONDO DI ROTAZIONE EX LEGGE 183/87 (QUOTA NAZIONALE) PER IL FINANZIAMENTO DEL PROGRAMMA SPAZIO MED	A						
		B	287.537,03	121.711,04	243.520,15	44.016,88	91.069,70	30.739,41
		C	287.537,03	121.711,04	165.825,99			30.739,41
	TOTALE UPB A34	A						
		B	4.991.891,03	1.043.398,27	2.821.913,99	2.169.977,04	1.589.317,18	189.198,54
		C	4.991.891,03	1.043.398,27	3.948.492,76			189.198,54
A36101	UTILIZZAZIONE QUOTA COMUNITARIA FESR PER IL FINANZIAMENTO DEL PROGRAMMA INTERREG III C	A						
		B	1.460.651,65	90.665,31	1.314.162,39	146.489,26	1.223.497,08	
		C	1.460.651,65	90.665,31	1.369.986,34			
A36102	UTILIZZAZIONE DEL FONDO DI ROTAZIONE EX LEGGE 183/87 PER IL FINANZIAMENTO DEL PROGRAMMA INTERREG III C	A						
		B	61.266,65		27.808,10	33.458,55	27.808,10	
		C	61.266,65		61.266,65			
A36103	COFINANZIAMENTO REGIONALE DEL PROGRAMMA INTERREG III C	A						
		B	52.027,83		14.872,76	37.155,07	14.872,76	
		C	52.027,83		52.027,83			
	TOTALE UPB A36	A						
		B	1.573.946,13	90.665,31	1.356.843,25	217.102,88	1.266.177,94	
		C	1.573.946,13	90.665,31	1.483.280,82			
	TOTALE FUNZIONE OBIETTIVO A3	A						
		B	18.408.627,67	1.649.940,21	9.172.031,07	9.236.596,60	6.539.460,45	982.630,41
		C	18.408.627,67	1.649.940,21	16.758.687,46			982.630,41

SPESA								
		A	RESIDUI INIZIALI	RESIDUI PAGATI	RESIDUI RIACC. INSUSS.	RESIDUI PERENTI	RIACCERTATI REIMPUTATI	RESIDUI A NUOVO
		B	STANZIAMENTO COMPETENZA	COMPETENZA PAGATA	IMPEGNI	ECONOMIE	RIACCERTATI	RESIDUI DI NUOVA FORMAZ.
CAPITOLO	DENOMINAZIONE	C	STANZIAMENTO CASSA	TOTALE PAGAMENTI	DIFFERENZE DI CASSA			TOTALE RESIDUI
B41503	SPESE DI FUNZIONAMENTO DELLE A.P.T.(L.R. N. 13/07 ART. 60 E 62) - PER LA SOLA GESTIONE DEI RESIDUI	A	3.226.427,82	61.457,87			1.960.147,65	1.204.822,30
		B						
		C	3.226.427,82	61.457,87	3.164.969,95			1.204.822,30
B41507	PROGRAMMA REGIONALE IN FAVORE DELLE TRADIZIONI STORICO RELIGIOSE E POPOLARI (ART. 31, COMMA 1, L.R. N. 26 DEL 29/12/2007) - PER LA SOLA GESTIONE DEI RESIDUI	A	2.930.119,49	2.007.509,79		453.489,49	215.286,43	253.833,78
		B						
		C	2.930.119,49	2.007.509,79	922.609,70			253.833,78
B41509	UTILIZZAZIONE DELLA TECNOLOGIA INNOVATIVA DI SOCCORSO IN ACQUA (L.R. 11/2008) - PER LA SOLA GESTIONE DEI RESIDUI	A						
		B						
		C						
B41511	FONDO SPECIALE PER PROMUOVERE LA CELEBRAZIONE DELL'ANNO PAOLINO (L.R. 12/2008) - PER LA SOLA GESTIONE DEI RESIDUI	A						
		B						
		C						
B41514	TRASFERIMENTI CORRENTI ALLE PROVINCE PER LE FUNZIONI TRASFERITE AI SENSI DELLA L.R. 13/07 IN MATERIA DI TURISMO - L.R. 24.12.2008, N. 31, ART. 26 - PER LA SOLA GESTIONE DEI RESIDUI	A						
		B						
		C						
B41516	INTERVENTI A FAVORE DEL TURISTA - ART. 45 L.R. 13/07 - PER LA SOLA GESTIONE DEI RESIDUI	A						
		B						
		C						
B41518	ONERI RELATIVI ALLA REALIZZAZIONE DELL'ELENCO REGIONALE MADE IN LAZIO - PRODOTTO NEL LAZIO (L.R. N. 9/11) - PER LA SOLA GESTIONE DEI RESIDUI	A	15.000,00					15.000,00
		B						
		C	15.000,00		15.000,00			15.000,00
B41900	SPESE PER LA PROMOZIONE TURISTICA (PARTE CORRENTE)	A						
		B	4.330.000,00		3.490.899,37	839.100,63	591.500,00	2.899.399,37
		C	4.330.000,00		4.330.000,00			2.899.399,37

SPESA		A	RESIDUI INIZIALI	RESIDUI PAGATI	RESIDUI RIACC. INSUSS.	RESIDUI PERENTI	RIACCERTATI REIMPUTATI	RESIDUI A NUOVO
		B	STANZIAMENTO COMPETENZA	COMPETENZA PAGATA	IMPEGNI	ECONOMIE	RIACCERTATI	RESIDUI DI NUOVA FORMAZ.
CAPITOLO	DENOMINAZIONE	C	STANZIAMENTO CASSA	TOTALE PAGAMENTI	DIFFERENZE DI CASSA			TOTALE RESIDUI
	TOTALE UPB B41	A	6.171.547,31	2.068.967,66		453.489,49	2.175.434,08	1.473.656,08
		B	4.330.000,00		3.490.899,37	839.100,63	591.500,00	2.899.399,37
		C	10.501.547,31	2.068.967,66	8.432.579,65			4.373.055,45
B43101	CONTRIBUTI ANNUALI PER LE INIZIATIVE DI CARATTERE RICETTIVO - TURISTICO (ANNUALITA' IN SCADENZA NELL'ESERCIZIO AFFERENTI IMPEGNI PREGRESSI) (L.R.N. 53 DEL 17/9/1984)	A	1.025.325,76	788.256,60		237.069,16		
		B						
		C	1.025.325,76	788.256,60	237.069,16			
B43401	ONERI RELATIVI ALLA CONCESSIONE DI CONTRIBUTI DI CUI ALLE LL.RR. 32/76, 80 E 82/78 (SPESE OBBLIGATORIE)	A						
		B						
		C						
B43503	CONTRIBUTO PER LE SPESE DI FUNZIONAMENTO DELL'AGENZIA REGIONALE PER LA PROMOZIONE TURISTICA DEL LAZIO S.P.A. - L.R. 28/04/06 N. 4 ART. 176 - PER LA SOLA GESTIONE DEI RESIDUI	A	150.000,00	150.000,00				
		B						
		C	150.000,00	150.000,00				
B43505	FONDO UNICO REGIONALE PER IL TURISMO - PARTE CORRENTE - L.R. 28/04/06 N. 4, ART. 175 COMMA 3 E L.R. N. 13/2007 - PER LA SOLA GESTIONE DEI RESIDUI	A	5.516.236,46	3.755.219,99		399.158,47	609.741,20	752.116,80
		B						
		C	5.516.236,46	3.755.219,99	1.761.016,47			752.116,80
B43506	FONDO DI DOTAZIONE PER LA SOCIETA' PER LO SVILUPPO TURISTICO ED OCCUPAZIONALE DEL LITORALE - LITORALE S.P.A. (ART. 40, COMMA 4, L.R. N. 26 DEL 29/12/2007) - PER LA SOLA GESTIONE DEI RESIDUI	A	1.450.000,00			1.450.000,00		
		B						
		C	1.450.000,00		1.450.000,00			
B43508	SPESE PER LE ATTIVITA' DELL'AGENZIA REGIONALE DEL TURISMO - L.R. N. 3/10 ART. 12 COMMA 8 - PER LA SOLA GESTIONE DEI RESIDUI	A	472.877,60	99.107,00			139.893,60	233.877,00
		B						
		C	472.877,60	99.107,00	373.770,60			233.877,00
B43900	SPESE PER L'INDUSTRIA ALBERGHIERA E LA RICETTIVITA' (PARTE CORRENTE)	A						
		B	4.050.000,00	34.789,86	3.712.525,09	337.474,91	1.714.083,49	1.963.651,74
		C	4.050.000,00	34.789,86	4.015.210,14			1.963.651,74

SPESA		A	RESIDUI INIZIALI	RESIDUI PAGATI	RESIDUI RIACC. INSUSS.	RESIDUI PERENTI	RIACCERTATI REIMPUTATI	RESIDUI A NUOVO
		B	STANZIAMENTO COMPETENZA	COMPETENZA PAGATA	IMPEGNI	ECONOMIE	RIACCERTATI	RESIDUI DI NUOVA FORMAZ.
CAPITOLO	DENOMINAZIONE	C	STANZIAMENTO CASSA	TOTALE PAGAMENTI	DIFFERENZE DI CASSA			TOTALE RESIDUI
	TOTALE UPB B43	A	8.614.439,82	4.792.583,59		2.086.227,63	749.634,80	985.993,80
		B	4.050.000,00	34.789,86	3.712.525,09	337.474,91	1.714.083,49	1.963.651,74
		C	12.664.439,82	4.827.373,45	7.837.066,37			2.949.645,54
B44105	UTILIZZAZIONE DELL'ASSEGNAZIONE DELLO STATO DISPOSTA AI SENSI DELL'ART. 6, COMMA 2, DELLA LEGGE 135/2001 PER IL COFINANZIAMENTO DELL'OFFERTA TURISTICA	A	5.135.302,30	1.633.433,71	156.094,39	3.258.274,20	50.000,00	37.500,00
		B	1.850.103,88		487.399,50	1.362.704,38	487.399,50	
		C	6.985.406,18	1.633.433,71	5.351.972,47			37.500,00
B44106	COFINANZIAMENTO REGIONALE DEI PROGETTI INTERREGIONALI DI CUI ALL'ART. 5 COMMA 5 DELLA LEGGE 135/2001	A	36.507,34	36.507,34				
		B	73.495,13		70.495,13	3.000,00	64.635,63	5.859,50
		C	110.002,47	36.507,34	73.495,13			5.859,50
B44108	UTILIZZAZIONE DELL'ASSEGNAZIONE DELLO STATO DISPOSTA AI SENSI DELL'ART. 5, COMMA 5, DELLA LEGGE N. 135/2001 PER IL COFINANZIAMENTO DEI SISTEMI TURISTICI LOCALI INTERREGIONALI O SOVRAREGIONALI	A	328.566,02	32.400,00				296.166,02
		B	991.020,50		317.613,00	673.407,50	264.877,50	52.735,50
		C	1.319.586,52	32.400,00	1.287.186,52			348.901,52
B44515	FONDO UNICO REGIONALE PER IL TURISMO - PARTE CAPITALE - L.R. 28/04/06 N. 4, ART. 175 COMMA 3 E L.R. N. 13/2007	A	3.922.531,60					3.922.531,60
		B	3.000.000,00			3.000.000,00		
		C	6.922.531,60		6.922.531,60			3.922.531,60
B44516	FONDO STRAORDINARIO PER LO SVILUPPO ECONOMICO DEL LITORALE LAZIALE (ART. 41, COMMA 4, L.R. N. 26 DEL 29/12/2007)	A	6.000.000,00			6.000.000,00		
		B						
		C	6.000.000,00		6.000.000,00			
B44517	FONDO ROTATIVO PER LE PMI - TURISMO (L.R. 27/2006, ART. 67)	A	2.000.000,00					2.000.000,00
		B	1.500.000,00			1.500.000,00		
		C	3.500.000,00		3.500.000,00			2.000.000,00
	TOTALE UPB B44	A	17.422.907,26	1.702.341,05	156.094,39	9.258.274,20	50.000,00	6.256.197,62
		B	7.414.619,51		875.507,63	6.539.111,88	816.912,63	58.595,00
		C	24.837.526,77	1.702.341,05	23.135.185,72			6.314.792,62
	TOTALE FUNZIONE OBIETTIVO B4	A	32.208.894,39	8.563.892,30	156.094,39	11.797.991,32	2.975.068,88	8.715.847,50
		B	15.794.619,51	34.789,86	8.078.932,09	7.715.687,42	3.122.496,12	4.921.646,11
		C	48.003.513,90	8.598.682,16	39.404.831,74			13.637.493,61

SPESA		A	RESIDUI INIZIALI	RESIDUI PAGATI	RESIDUI RIACC. INSUSS.	RESIDUI PERENTI	RIACCERTATI REIMPUTATI	RESIDUI A NUOVO
		B	STANZIAMENTO COMPETENZA	COMPETENZA PAGATA	IMPEGNI	ECONOMIE	RIACCERTATI	RESIDUI DI NUOVA FORMAZ.
CAPITOLO	DENOMINAZIONE	C	STANZIAMENTO CASSA	TOTALE PAGAMENTI	DIFFERENZE DI CASSA			TOTALE RESIDUI
C11520	CONCORSO REGIONALE ALLA PROMOZIONE ED AL SOSTEGNO DI INIZIATIVE SOCIALI CULTURALI E SPORTIVE DI CARATTERE LOCALE	A B C						
	TOTALE UPB C11	A B C						
C12106	COFINANZIAMENTO REGIONALE DELL'INTERVENTO A FAVORE DELLE AREE DEPRESSE DI CUI ALLA LEGGE 135/97 (DEL. CIPE 18.12.96 E DEL. CIPE 6.8.99, N. 135)	A B C						
C12108	COFINANZIAMENTO REGIONALE DEGLI INTERVENTI PREVISTI NELL'ACCORDO DI PROGRAMMA QUADRO TRA IL MINISTERO PER I BENI E LE ATTIVITA' CULTURALI E LA REGIONE LAZIO	A B C	70.000,00 1.934.832,47 2.004.832,47		44.946,88 2.004.832,47	70.000,00 1.889.885,59	44.946,88	
C12122	UTILIZZAZIONE DELL'ASSEGNAZIONE DELLO STATO PER LE AREE SOTTOUTILIZZATE 2003/2009 - QUOTA RICERCA (DEL. CIPE 17/2003 - 35/2005 - 3/2006)	A B C						
C12503	FONDO PER LA PROGETTAZIONE (L.R. 11/97, ART. 53 - L.R. 4/06, ART. 181)	A B C						
C12568	PROGRAMMA STRAORDINARIO DI INVESTIMENTI NEL SETTORE DELLE OPERE PUBBLICHE PER LO SVILUPPO SOCIO-ECONOMICO DEL TERRITORIO DEL LAZIO - L.R. 28/04/06 N. 4, ART. 55 COMMA 4	A B C						
C12574	COFINANZIAMENTO REGIONALE AL PROGRAMMA DI SOSTEGNO ALLA COOPERAZIONE REGIONALE - ACCORDI DI PROGRAMMA QUADRO (APQ) MEDITERRANEO/BALCANI DGR N. 942/06	A B C						

SPESA		A	RESIDUI INIZIALI	RESIDUI PAGATI	RESIDUI RIACC. INSUSS.	RESIDUI PERENTI	RIACCERTATI REIMPUTATI	RESIDUI A NUOVO
		B	STANZIAMENTO COMPETENZA	COMPETENZA PAGATA	IMPEGNI	ECONOMIE	RIACCERTATI	RESIDUI DI NUOVA FORMAZ.
CAPITOLO	DENOMINAZIONE	C	STANZIAMENTO CASSA	TOTALE PAGAMENTI	DIFFERENZE DI CASSA			TOTALE RESIDUI
	TOTALE UPB C12	A	70.000,00			70.000,00		
		B	1.934.832,47		44.946,88	1.889.885,59	44.946,88	
		C	2.004.832,47		2.004.832,47			
C16517	PARTECIPAZIONE DELLA REGIONE LAZIO ALL'AGENZIA REGIONALE PER LA PROMOZIONE TURISTICA DEL LAZIO S.P.A. - ART.30 L.R. 16/05	A						
		B						
		C						
C16518	PARTECIPAZIONE DELLA REGIONE LAZIO AL PATRIMONIO DELLA FONDAZIONE ACCADEMIA DI S. CECILIA	A						
		B	700.000,00		700.000,00			700.000,00
		C	700.000,00		700.000,00			700.000,00
	TOTALE UPB C16	A						
		B	700.000,00		700.000,00			700.000,00
		C	700.000,00		700.000,00			700.000,00
	TOTALE FUNZIONE OBIETTIVO C1	A	70.000,00			70.000,00		
		B	2.634.832,47		744.946,88	1.889.885,59	44.946,88	700.000,00
		C	2.704.832,47		2.704.832,47			700.000,00
C22508	FONDO SPECIALE PER L'ASSISTENZA TECNICO-FINANZIARIA A FAVORE DELLE PMI DEL LAZIO (L.R. 10/05/2001, N. 10 ART. 20 - L.R. 13/2008)	A						
		B						
		C						
C22511	FONDO REGIONALE PER IL LITORALE DEL LAZIO (L.R. 5.1.2001, N. 1)	A						
		B						
		C						
C22535	INTERVENTI STRAORDINARI PER LO SVILUPPO DELLA VALLE DELL'ANIENE - L.R. 07/11/2007 N. 18 -	A						
		B						
		C						
	TOTALE UPB C22	A						
		B						
		C						
	TOTALE FUNZIONE OBIETTIVO C2	A						
		B						
		C						

SPESA		A	RESIDUI INIZIALI	RESIDUI PAGATI	RESIDUI RIACC. INSUSS.	RESIDUI PERENTI	RIACCERTATI REIMPUTATI	RESIDUI A NUOVO
		B	STANZIAMENTO COMPETENZA	COMPETENZA PAGATA	IMPEGNI	ECONOMIE	RIACCERTATI	RESIDUI DI NUOVA FORMAZ.
CAPITOLO	DENOMINAZIONE	C	STANZIAMENTO CASSA	TOTALE PAGAMENTI	DIFFERENZE DI CASSA			TOTALE RESIDUI
E52533	CONTRIBUTO AL COMUNE DI CANALE MONTERANO PER IL PROGRAMMA GENERALE DI INTERVENTI PER LA VALORIZZAZIONE E LA PROMOZIONE DEL TERRITORIO (L.R. 28.10.2002, N. 36)	A B C						
	TOTALE UPB E52	A B C						
	TOTALE FUNZIONE OBIETTIVO E5	A B C						
E72507	FINANZIAMENTO DEL PROGETTO "RIASSETTO DEI CAMPI SPORTIVI COMUNALI E RIQUALIFICAZIONE URBANISTICA DELL'AREA MATUSA" - L.R. 28/04/06 N.4 ART. 55 COMMA 9 - PER LA SOLA GESTIONE DEI RESIDUI	A B C						
	TOTALE UPB E72	A B C						
	TOTALE FUNZIONE OBIETTIVO E7	A B C						
G11107	UTILIZZAZIONE DELL'ASSEGNAZIONE STATALE PER IL PROGETTO "TEATRI NELLA RETE"	A B C						
G11109	UTILIZZAZIONE DELL'ASSEGNAZIONE STATALE E DEL COMUNE DI ROMA PER LA REALIZZAZIONE DEL PROGETTO "LAZIO FILM CARE"	A B C	31.437,50 31.437,50	31.437,50 31.437,50				

SPESA		A	RESIDUI INIZIALI	RESIDUI PAGATI	RESIDUI RIACC. INSUSS.	RESIDUI PERENTI	RIACCERTATI REIMPUTATI	RESIDUI A NUOVO
		B	STANZIAMENTO COMPETENZA	COMPETENZA PAGATA	IMPEGNI	ECONOMIE	RIACCERTATI	RESIDUI DI NUOVA FORMAZ.
CAPITOLO	DENOMINAZIONE	C	STANZIAMENTO CASSA	TOTALE PAGAMENTI	DIFFERENZE DI CASSA			TOTALE RESIDUI
G11503	SPESE PER LA GESTIONE ED IL FUNZIONAMENTO DEL CENTRO AUDIOVISIVO DELLA REGIONE LAZIO (L.R.12.8.1996, N. 35) - PER LA SOLA GESTIONE DEI RESIDUI	A	2.317.991,00	838.182,67	25.000,00	144.541,00	254.295,95	1.055.971,38
		B						
		C	2.317.991,00	838.182,67	1.479.808,33			1.055.971,38
G11504	CONTRIBUTI AGLI ENTI ED ASSOCIAZIONI, OPERANTI NEL LAZIO, CHE VALORIZZANO E DIFFONDONO IL PATRIMONIO CULTURALE E POLITICO DELL'ANTIFASCISMO E DELLA RESISTENZA (L.R. 6 AGOSTO 1991, N. 34)- PER LA SOLA GESTIONE DEI RESIDUI	A	92.697,64	41.000,00		51.697,64		
		B						
		C	92.697,64	41.000,00	51.697,64			
G11505	PARTECIPAZIONE DELLA REGIONE ALLA PUBBLICAZIONE DELLA BIBLIOGRAFIA GENERALE DELLA LETTERATURA ITALIANA (L.R. 7.1.1994, N. 1)- PER LA SOLA GESTIONE DEI RESIDUI	A	125.000,00	100.000,00				25.000,00
		B						
		C	125.000,00	100.000,00	25.000,00			25.000,00
G11506	CONTRIBUTI PER LE BANDE MUSICALI DEI COMUNI DEL LAZIO (L.R. 22.5.1995, N. 31) - PER LA SOLA GESTIONE DEI RESIDUI	A	313.418,52	313.418,52				
		B						
		C	313.418,52	313.418,52				
G11507	ATTIVITA' PER LA PROMOZIONE CULTURALE E DELLO SPETTACOLO NELLA REGIONE (L.R. N. 32/78 E SUCCESSIVE MODIFICAZIONI) - PER LA SOLA GESTIONE DEI RESIDUI	A	7.649.104,03	5.492.352,11	183.049,53	217.545,70	194.168,84	1.561.987,85
		B						
		C	7.649.104,03	5.492.352,11	2.156.751,92			1.561.987,85
G11509	CONTRIBUTI PER IL SOSTEGNO E LA VALORIZZAZIONE DELLE TRADIZIONI DELLE ASSOCIAZIONI DI CITTADINI DI ALTRE REGIONI D'ITALIA PRESENTI SUL TERRITORIO LAZIALE (L.R. 10.11.98, N. 49) - PER LA SOLA GESTIONE DEI RESIDUI	A	2.500,22	2.333,33		166,89		
		B						
		C	2.500,22	2.333,33	166,89			
G11516	SPESE PER GRANDI EVENTI CULTURALI - PER LA SOLA GESTIONE DEI RESIDUI	A	1.410.000,00	438.083,33	40.000,00	116.916,67		815.000,00
		B						
		C	1.410.000,00	438.083,33	971.916,67			815.000,00

SPESA		A	RESIDUI INIZIALI	RESIDUI PAGATI	RESIDUI RIACC. INSUSS.	RESIDUI PERENTI	RIACCERTATI REIMPUTATI	RESIDUI A NUOVO
		B	STANZIAMENTO COMPETENZA	COMPETENZA PAGATA	IMPEGNI	ECONOMIE	RIACCERTATI	RESIDUI DI NUOVA FORMAZ.
CAPITOLO	DENOMINAZIONE	C	STANZIAMENTO CASSA	TOTALE PAGAMENTI	DIFFERENZE DI CASSA			TOTALE RESIDUI
G11524	COSTITUZIONE DI UNA RETE DI TEATRI DI CINTURA METROPOLITANA - ART. 50 COMMA 5 L.R. 16/05 - PER LA SOLA GESTIONE DEI RESIDUI	A						
		B						
		C						
G11526	PARTECIPAZIONE DELLA REGIONE LAZIO ALLE ATTIVITA' DI FORMAZIONE DEL CALENDARIO MUSICALE PER LA VALORIZZAZIONE DELL'AUDITORIUM PIO DI VIA DELLA CONCILIAZIONE - ART. 52 COMMA 5 L.R. 16/05 - PER LA SOLA GESTIONE DEI RESIDUI	A	160.000,00	100.000,00				60.000,00
		B						
		C	160.000,00	100.000,00	60.000,00			60.000,00
G11530	PARTECIPAZIONE DELLA REGIONE LAZIO ALLE ATTIVITA' DELLA FONDAZIONE MUSICA PER ROMA - PER LA SOLA GESTIONE DEI RESIDUI	A	4.900.000,00	1.939.000,00		396.000,00		2.565.000,00
		B						
		C	4.900.000,00	1.939.000,00	2.961.000,00			2.565.000,00
G11532	CONTRIBUTO ALLA ASSOCIAZIONE TEATRALE TRA I COMUNI DEL LAZIO ATCL PER L'ORGANIZZAZIONE DEL CIRCUITO TEATRALE REGIONALE - L.R. 28/04/06 N. 5, ART. 15 COMMA 30 - PER LA SOLA GESTIONE DEI RESIDUI	A	1.615.000,00	835.000,00				780.000,00
		B						
		C	1.615.000,00	835.000,00	780.000,00			780.000,00
G11533	FONDO PER L'ASSISTENZA AI PRODUTTORI ESTERI DEL SETTORE AUDIOVISIVO SULLE TEMATICHE IVA - L.R. 28/04/06 N. 4, ART.62 COMMA 5 - PER LA SOLA GESTIONE DEI RESIDUI	A						
		B						
		C						
G11535	SPESE PER L'ATTIVITA' ED IL FUNZIONAMENTO DELLA FONDAZIONE CENTRO STUDI PER L'ARCHITETTURA RAZIONALISTA -L.R. 28/04/06 N. 4 ART. 65 - PER LA SOLA GESTIONE DEI RESIDUI	A	300.000,00	220.000,00		80.000,00		
		B						
		C	300.000,00	220.000,00	80.000,00			

SPESA		A	RESIDUI INIZIALI	RESIDUI PAGATI	RESIDUI RIACC. INSUSS.	RESIDUI PERENTI	RIACCERTATI REIMPUTATI	RESIDUI A NUOVO
		B	STANZIAMENTO COMPETENZA	COMPETENZA PAGATA	IMPEGNI	ECONOMIE	RIACCERTATI	RESIDUI DI NUOVA FORMAZ.
CAPITOLO	DENOMINAZIONE	C	STANZIAMENTO CASSA	TOTALE PAGAMENTI	DIFFERENZE DI CASSA			TOTALE RESIDUI
G11536	SPESE PER LA DIFFUSIONE E VALORIZZAZIONE DELLA MEMORIA STORICA, IDEALE E CULTURALE DELLA TRAGEDIA NAZIONALE RAPPRESENTATA DALLE VITTIME DELLE FOIBE DALL'ESODO GIULIANO-DALMATA E DALLE VICENDE DEL CONFINE ORIENTALE NEGLI ANNI 1943-1950 - L.R. 28/04/06 N. 4, ART.66 COMMA 5 - PER LA SOLA GESTIONE DEI RESIDUI	A	32.522,32	14.500,00		18.022,32		
		B						
		C	32.522,32	14.500,00	18.022,32			
G11541	COFINANZIAMENTO REGIONALE DEL PROGETTO "TEATRI NELLA RETE" - D.G.R. N. 750 DEL 05/10/2007	A						
		B						
		C						
G11542	INIZIATIVE DI DIVULGAZIONE E PROMOZIONE DELLA CONOSCENZA NEL CAMPO SCIENTIFICO E DELLA RICERCA MEDIANTE IL FESTIVAL DEL PENSIERO SCIENTIFICO (ART. 36, COMMA 2, L.R. N. 26 DEL 29/12/2007)- PER LA SOLA GESTIONE DEI RESIDUI	A						
		B						
		C						
G11543	COFINANZIAMENTO REGIONALE PER LA REALIZZAZIONE DEL PROGETTO "LAZIO FILM CARE" - D.G.R. N. 145 DEL 29/02/2008 - PER LA SOLA GESTIONE DEI RESIDUI.	A	6.702,16			6.702,16		
		B						
		C	6.702,16		6.702,16			
G11544	COFINANZIAMENTO REGIONALE DEL PROGETTO "MAIA WORKSHOPS 2007 E 2008" NELL'AMBITO DEL PROGRAMMA COMUNITARIO "MEDIA TRAINING" - D.G.R. N.60 DEL 1/02/08 E D.G.R. N.383 DEL 23/05/2008	A						
		B						
		C						
G11547	INIZIATIVE DI COMUNICAZIONE E PROMOZIONE DEL LIBRO, DELLA LETTURA E DELLA RELATIVA FILIERA PRODUTTIVA DEL LAZIO (L.R. N. 16/08, ART. 8, COMMA 1, LETT. A)) - PER LA SOLA GESTIONE DEI RESIDUI	A	590.035,36	319.621,97		70.413,39	48.000,00	152.000,00
		B						
		C	590.035,36	319.621,97	270.413,39			152.000,00

SPESA		A	RESIDUI INIZIALI	RESIDUI PAGATI	RESIDUI RIACC. INSUSS.	RESIDUI PERENTI	RIACCERTATI REIMPUTATI	RESIDUI A NUOVO
		B	STANZIAMENTO COMPETENZA	COMPETENZA PAGATA	IMPEGNI	ECONOMIE	RIACCERTATI	RESIDUI DI NUOVA FORMAZ.
CAPITOLO	DENOMINAZIONE	C	STANZIAMENTO CASSA	TOTALE PAGAMENTI	DIFFERENZE DI CASSA			TOTALE RESIDUI
G11549	COFINANZIAMENTO REGIONALE "EOS-EYES ON SCIENTISTS" NOTTE EUROPEA DEI RICERCATORI 2008 - D.G.R. N. 648 DEL 12/09/2008 -	A						
		B						
		C						
G11552	INIZIATIVE PER LA PROMOZIONE DEL PATRIMONIO E DELLE ATTIVITA' CULTURALI DEL LAZIO - L.R. N. 26/09, ART. 5 - PER LA SOLA GESTIONE DEI RESIDUI	A	365.000,00					365.000,00
		B						
		C	365.000,00		365.000,00			365.000,00
G11553	COFINANZIAMENTO REGIONALE "BEST-BEING EUROPEAN SCIENTIST TO DAY" NOTTE EUROPEA DEI RICERCATORI 2010, 2011 NELL'AMBITO DEL VII PROGRAMMA QUADRO	A	60.000,00					60.000,00
		B						
		C	60.000,00		60.000,00			60.000,00
G11554	COFINANZIAMENTO REGIONALE DEL PROGETTO MAIA WORKSHOP 2010, 2011 NELL'AMBITO DEL PROGRAMMA COMUNITARIO MEDIA TRAINING	A	55.000,00	25.000,00				30.000,00
		B						
		C	55.000,00	25.000,00	30.000,00			30.000,00
G11555	SPESE PER LA PARTECIPAZIONE DELLA REGIONE LAZIO ALLE ATTIVITA' DELLA FONDAZIONE FILM COMMISSION DI ROMA E DEL LAZIO - L.R. N. 4/2006 ART. 61 - PER LA SOLA GESTIONE DEI RESIDUI	A	175.000,00	75.000,00		75.000,00		25.000,00
		B						
		C	175.000,00	75.000,00	100.000,00			25.000,00
G11557	CONTRIBUTI PER LE ATTIVITA' DEL MUSEO STORICO DELLA LIBERAZIONE DI VIA TASSO - L.R. 9/2010, ART. 2 COMMA 37 - PER LA SOLA GESTIONE DEI RESIDUI	A	17.500,00	11.250,00				6.250,00
		B						
		C	17.500,00	11.250,00	6.250,00			6.250,00
G11559	FONDO REGIONALE PER IL CINEMA E L'AUDIOVISIVO (PARTE CORRENTE) - L.R. 12/2011, ART. 1, COMMA 109 - PER LA SOLA GESTIONE DEI RESIDUI	A						
		B						
		C						
G11900	SPESE RELATIVE ALLE ATTIVITA' CULTURALI E DELLO SPETTACOLO - ASS. CULTURA (PARTE CORRENTE)	A						
		B	6.360.000,00	60.041,00	6.360.000,00		60.130,57	6.239.828,43
		C	6.360.000,00	60.041,00	6.299.959,00			6.239.828,43

SPESA		A	RESIDUI INIZIALI	RESIDUI PAGATI	RESIDUI RIACC. INSUSS.	RESIDUI PERENTI	RIACCERTATI REIMPUTATI	RESIDUI A NUOVO
		B	STANZIAMENTO COMPETENZA	COMPETENZA PAGATA	IMPEGNI	ECONOMIE	RIACCERTATI	RESIDUI DI NUOVA FORMAZ.
CAPITOLO	DENOMINAZIONE	C	STANZIAMENTO CASSA	TOTALE PAGAMENTI	DIFFERENZE DI CASSA			TOTALE RESIDUI
	TOTALE UPB G11	A	20.218.908,75	10.796.179,43	248.049,53	1.177.005,77	496.464,79	7.501.209,23
		B	6.360.000,00	60.041,00	6.360.000,00		60.130,57	6.239.828,43
		C	26.578.908,75	10.856.220,43	15.722.688,32			13.741.037,66
G12505	PARTECIPAZIONE SOCIETARIA DELLA REGIONE LAZIO ALLA FONDAZIONE MUSICA PER ROMA - ART. 52 COMMA 4 L.R. 16/05 - PER LA SOLA GESTIONE DEI RESIDUI	A						
		B						
		C						
G12507	PARTECIPAZIONE SOCIETARIA DELLA REGIONE LAZIO ALLA FONDAZIONE FILM COMMISSION DI ROMA E DEL LAZIO - L.R. 28/04/06 N. 4, ART. 61 COMMA 9 - PER LA SOLA GESTIONE DEI RESIDUI	A						
		B						
		C						
G12513	CENTRO OPERATIVO DI OTTIMIZZAZIONE DEI SERVIZI DELLA FILIERA DEL LIBRO - L.R. 9/2010, ART. 2, COMMA 90	A						
		B						
		C						
G12515	FONDO REGIONALE PER IL CINEMA E L'AUDIOVISIVO (PARTE CAPITALE) - L.R. 12/2011, ART. 1, COMMA 109	A						
		B	15.000.000,00		14.999.640,90	359,10	4.332.628,60	10.667.012,30
		C	15.000.000,00		15.000.000,00			10.667.012,30
	TOTALE UPB G12	A						
		B	15.000.000,00		14.999.640,90	359,10	4.332.628,60	10.667.012,30
		C	15.000.000,00		15.000.000,00			10.667.012,30
G13501	INTERVENTI A FAVORE DEI TEATRI STABILI PRIVATI DI INTERESSE PUBBLICO E TEATRI STABILI D'INNOVAZIONE PRESENTI NEL LAZIO PER INIZIATIVE D'INTERESSE REGIONALE (ART. 174, COMMA 1, L.R. 10/2001 E SUCCESSIVE MODIFICAZIONI) - PER LA SOLA GESTIONE DEI RESIDUI	A						
		B						
		C						

SPESA		A	RESIDUI INIZIALI	RESIDUI PAGATI	RESIDUI RIACC. INSUSS.	RESIDUI PERENTI	RIACCERTATI REIMPUTATI	RESIDUI A NUOVO
		B	STANZIAMENTO COMPETENZA	COMPETENZA PAGATA	IMPEGNI	ECONOMIE	RIACCERTATI	RESIDUI DI NUOVA FORMAZ.
CAPITOLO	DENOMINAZIONE	C	STANZIAMENTO CASSA	TOTALE PAGAMENTI	DIFFERENZE DI CASSA			TOTALE RESIDUI
G13502	CONTRIBUTI PER INTERVENTI REGIONALI A SOSTEGNO DEL FUNZIONAMENTO DELLE ATTIVITA' DEGLI ISTITUTI CULTURALI E LORO INIZIATIVE COLLEGATE (L.R. 24/11/97 N. 42) - PER LA SOLA GESTIONE DEI RESIDUI	A						
		B						
		C						
G13504	QUOTA A CARICO DELLA REGIONE LAZIO DEGLI ONERI DERIVANTI DALLA PARTECIPAZIONE ALL'ASSOCIAZIONE TEATRO DI ROMA (ART. 30 L.R. 3.6.1992 N. 36) - PER LA SOLA GESTIONE DEI RESIDUI	A	3.620.000,00	2.700.000,00				920.000,00
		B						
		C	3.620.000,00	2.700.000,00	920.000,00			920.000,00
G13505	SPESA PER LA DOTAZIONE STRUMENTALE E PER LE ATTIVITA' SCINTIFICHE DELL'OSSERVATORIO ASTRONOMICO DI CAMPOCATINO (L.R. N. 22 DEL 18/4/1988) - PER LA SOLA GESTIONE DEI RESIDUI	A	40.000,00	40.000,00				
		B						
		C	40.000,00	40.000,00				
G13506	CONTRIBUTO PER LE ATTIVITA' DEL CENTRO REGIONALE PER LE ARTI E TRADIZIONI POPOLARI DI ATINA (L.R. 44/95) - PER LA SOLA GESTIONE DEI RESIDUI	A						
		B						
		C						
G13508	PARTECIPAZIONE DELLA REGIONE LAZIO ALLA FONDAZIONE ACCADEMIA DI S. CECILIA (L.R. N. 15/98, ART. 24) - PER LA SOLA GESTIONE DEI RESIDUI	A	1.100.000,00	600.000,00				500.000,00
		B						
		C	1.100.000,00	600.000,00	500.000,00			500.000,00
G13509	PARTECIPAZIONE DELLA REGIONE LAZIO ALLA FONDAZIONE TEATRO DELL'OPERA (L.R. N. 15/98) - PER LA SOLA GESTIONE DEI RESIDUI	A	2.600.000,00	2.000.000,00				600.000,00
		B						
		C	2.600.000,00	2.000.000,00	600.000,00			600.000,00
G13510	PARTECIPAZIONE DELLA REGIONE LAZIO ALL'ATTIVITA' DELLA FONDAZIONE ICO - ORCHESTRA DI ROMA E DEL LAZIO (L.R. 15/98, ART. 25 E L.R. N. 12/2011 ART. 1 COMMA 46) - PER LA SOLA GESTIONE DEI RESIDUI	A	525.000,00	5.791,75			275.000,00	244.208,25
		B						
		C	525.000,00	5.791,75	519.208,25			244.208,25

SPESA		A	RESIDUI INIZIALI	RESIDUI PAGATI	RESIDUI RIACC. INSUSS.	RESIDUI PERENTI	RIACCERTATI REIMPUTATI	RESIDUI A NUOVO
		B	STANZIAMENTO COMPETENZA	COMPETENZA PAGATA	IMPEGNI	ECONOMIE	RIACCERTATI	RESIDUI DI NUOVA FORMAZ.
CAPITOLO	DENOMINAZIONE	C	STANZIAMENTO CASSA	TOTALE PAGAMENTI	DIFFERENZE DI CASSA			TOTALE RESIDUI
G13513	CONTRIBUTO AL COMUNE DI ARPINO PER LE ATTIVITA' DEL CENTRO STUDI UMANISTICI MARCO TULLIO CICERONE - PER LA SOLA GESTIONE DEI RESIDUI	A	10.000,00	10.000,00				
		B						
		C	10.000,00	10.000,00				
G13514	CONTRIBUTI AGLI ONERI SOSTENUTI DAI COMUNI PER LA PROGRAMMAZIONE DI ATTIVITA' ESPOSITIVE (ART. 51, L.R. 2/2003) - PER LA SOLA GESTIONE DEI RESIDUI	A						
		B						
		C						
G13519	SPESE PER LE ATTIVITA' DELLA FONDAZIONE FRANCO ZEFFIRELLI - L.R. 12/2011, ART. 1, COMMA 36 - PER LA SOLA GESTIONE DEI RESIDUI	A						
		B						
		C						
G13520	SPESE PER LA PROMOZIONE DELLA REALIZZAZIONE DEL MUSEO DELLE VITTIME DEL TERRORISMO - L.R. 12/2011, ART. 1, COMMA 42 - PER LA SOLA GESTIONE DEI RESIDUI	A	50.000,00				50.000,00	
		B						
		C	50.000,00		50.000,00			
G13521	SPESE PER LE ATTIVITA' DELLA FONDAZIONE MAXXI - MUSEO NAZIONALE DELLE ARTI DEL XXI SECOLO - L.R. 9/2010, ART. 2, COMMA 36 - PER LA SOLA GESTIONE DEI RESIDUI	A	500.000,00					500.000,00
		B						
		C	500.000,00		500.000,00			500.000,00
G13522	SPESE PER LE ATTIVITA' DELLA FONDAZIONE "ESPOSIZIONE NAZIONALE QUADRIENNALE D'ARTE DI ROMA" - L.R. 9/2010, ART. 2, COMMA 114 E L.R. N. 12/2011 ART. 1 COMMA 43 - PER LA SOLA GESTIONE DEI RESIDUI	A	200.000,00					200.000,00
		B						
		C	200.000,00		200.000,00			200.000,00
G13900	SPESE RELATIVE ALLE ISTITUZIONI CULTURALI E DELLO SPETTACOLO (PARTE CORRENTE)	A						
		B	5.500.000,00		5.500.000,00		150.000,00	5.350.000,00
		C	5.500.000,00		5.500.000,00			5.350.000,00
	TOTALE UPB G13	A	8.645.000,00	5.355.791,75			325.000,00	2.964.208,25
		B	5.500.000,00		5.500.000,00		150.000,00	5.350.000,00
		C	14.145.000,00	5.355.791,75	8.789.208,25			8.314.208,25

SPESA		A	RESIDUI INIZIALI	RESIDUI PAGATI	RESIDUI RIACC. INSUSS.	RESIDUI PERENTI	RIACCERTATI REIMPUTATI	RESIDUI A NUOVO
		B	STANZIAMENTO COMPETENZA	COMPETENZA PAGATA	IMPEGNI	ECONOMIE	RIACCERTATI	RESIDUI DI NUOVA FORMAZ.
CAPITOLO	DENOMINAZIONE	C	STANZIAMENTO CASSA	TOTALE PAGAMENTI	DIFFERENZE DI CASSA			TOTALE RESIDUI
G14501	CONTRIBUTI PER LAVORI DI RECUPERO E RISTRUTTURAZIONE DI IMMOBILI SEDE DI ISTITUTI CULTURALI E PER L'ACQUISIZIONE DI BENI E ATTREZZATURE (L.R. 24/11/97 N. 42).	A	250.000,00	136.105,00			80.445,00	33.450,00
		B						
		C	250.000,00	136.105,00	113.895,00			33.450,00
G14505	PARTECIPAZIONE DELLA REGIONE LAZIO ALLA FONDAZIONE MAXXI - MUSEO NAZIONALE DELLE ARTI DEL XXI SECOLO - L.R. 9/2010, ART. 2, COMMA 36	A	200.000,00					200.000,00
		B						
		C	200.000,00		200.000,00			200.000,00
G14506	PARTECIPAZIONE DELLA REGIONE LAZIO ALLA FONDAZIONE ESPOSIZIONE NAZIONALE QUADRIENNALE D'ARTE DI ROMA - L.R. 9/2010, ART. 2, COMMA 114	A	327.000,00					327.000,00
		B						
		C	327.000,00		327.000,00			327.000,00
G14508	PARTECIPAZIONE DELLA REGIONE LAZIO ALLA FONDAZIONE FRANCO ZEFFIRELLI - L.R. 12/2011, ART. 1, COMMA 36	A						
		B	200.000,00			200.000,00		
		C	200.000,00		200.000,00			
	TOTALE UPB G14	A	777.000,00	136.105,00			80.445,00	560.450,00
		B	200.000,00			200.000,00		
		C	977.000,00	136.105,00	840.895,00			560.450,00
	TOTALE FUNZIONE OBIETTIVO G1	A	29.640.908,75	16.288.076,18	248.049,53	1.177.005,77	901.909,79	11.025.867,48
		B	27.060.000,00	60.041,00	26.859.640,90	200.359,10	4.542.759,17	22.256.840,73
		C	56.700.908,75	16.348.117,18	40.352.791,57			33.282.708,21
G21504	CONCORSO REGIONALE AL COMUNE I SANTA MARINELLA PER LAVORI EDILIZI, ALLESTIMENTO, ATTREZZATURA E GUARDIANIA NEL COMPLESSO DEL CASTELLO DI SANTA SEVERA - PER LA SOLA GESTIONE DEI RESIDUI	A						
		B						
		C						

SPESA		A	RESIDUI INIZIALI	RESIDUI PAGATI	RESIDUI RIACC. INSUSS.	RESIDUI PERENTI	RIACCERTATI REIMPUTATI	RESIDUI A NUOVO
		B	STANZIAMENTO COMPETENZA	COMPETENZA PAGATA	IMPEGNI	ECONOMIE	RIACCERTATI	RESIDUI DI NUOVA FORMAZ.
CAPITOLO	DENOMINAZIONE	C	STANZIAMENTO CASSA	TOTALE PAGAMENTI	DIFFERENZE DI CASSA			TOTALE RESIDUI
G21505	SPESE PER L'ACQUISIZIONE DI FONDI LIBRARI E DOCUMENTARI DI PREGIO, DI FONDI ARCHIVISTICI E PER L'INCREMENTO DI COLLEZIONI MUSEALI, L'INVENTARIAZIONE E LA CATALOGAZIONE DEL PATRIMONIO LIBRARIO, ARCHIVISTICO E MUSEALE; LE ATTIVITA' DI RICERCA, SPERIMENTAZIONE, ESPOSIZIONE, DOCUMENTAZIONE; LE INIZIATIVE ATTE A FAVORIRE LA CONOSCENZA, LA SALVAGUARDIA, LA CONSERVAZIONE E LA VALORIZZAZIONE DEL PATRIMONIO CULTURALE E SCIENTIFICO (L.R. 24/11/97 N. 42) - PER LA SOLA GESTIONE DEI RESIDUI	A	486.410,00	171.686,00		34.724,00	30.000,00	250.000,00
		B						
		C	486.410,00	171.686,00	314.724,00			250.000,00
G21508	SPESE PER LE FUNZIONI DI TUTELA, LE COMPETENZE SPECIFICHE E IL FUNZIONAMENTO DELLA SOPRINTENDENZA AI BENI LIBRARI DEL LAZIO (L.R. 24/11/97 N. 42) - PER LA SOLA GESTIONE DEI RESIDUI	A	15.239,52	12.839,52		2.400,00		
		B						
		C	15.239,52	12.839,52	2.400,00			
G21509	SPESE PER L'ISTITUZIONE, IL FUNZIONAMENTO E LO SVILUPPO DEI SISTEMI DI SERVIZI CULTURALI (L.R. 42/97) - PER LA SOLA GESTIONE DEI RESIDUI	A	631.805,00	543.363,00		37.272,00		51.170,00
		B						
		C	631.805,00	543.363,00	88.442,00			51.170,00
G21512	SERVIZI CULTURALI E SCIENTIFICI DI AZIENDE ED ENTI REGIONALI (L.R. 42/97)(ART. 54, L.R. 2/2003) - PER LA SOLA GESTIONE DEI RESIDUI	A	12.500,00	12.500,00				
		B						
		C	12.500,00	12.500,00				
G21900	SPESE PER MUSEI, BIBLIOTECHE E PER LA TUTELA E VALORIZZAZIONE DEL PATRIMONIO LIBRARIO (PARTE CORRENTE)	A						
		B	250.000,00		250.000,00			250.000,00
		C	250.000,00		250.000,00			250.000,00

SPESA		A	RESIDUI INIZIALI	RESIDUI PAGATI	RESIDUI RIACC. INSUSS.	RESIDUI PERENTI	RIACCERTATI REIMPUTATI	RESIDUI A NUOVO
		B	STANZIAMENTO COMPETENZA	COMPETENZA PAGATA	IMPEGNI	ECONOMIE	RIACCERTATI	RESIDUI DI NUOVA FORMAZ.
CAPITOLO	DENOMINAZIONE	C	STANZIAMENTO CASSA	TOTALE PAGAMENTI	DIFFERENZE DI CASSA			TOTALE RESIDUI
	TOTALE UPB G21	A	1.145.954,52	740.388,52		74.396,00	30.000,00	301.170,00
		B	250.000,00		250.000,00			250.000,00
		C	1.395.954,52	740.388,52	655.566,00			551.170,00
G22503	CONTRIBUTI PER LA COSTRUZIONE, L'AMPLIAMENTO, LA RISTRUTTURAZIONE E LA CONSERVAZIONE DELLE SEDI DELLE BIBLIOTECHE, DEGLI ARCHIVI STORICI, DEI MUSEI E DELLE STRUTTURE SCIENTIFICHE DEGLI ENTI LOCALI, NONCHE' PER IMPIANTI, ATTREZZATURE ED ALLESTIMENTI AD ESSE RELATIVI (L.R. 24/11/97 N. 42).	A	70.000,00	16.000,00		29.000,00	15.000,00	10.000,00
		B						
		C	70.000,00	16.000,00	54.000,00			10.000,00
G22504	SPESE PER LA REALIZZAZIONE DI PROGETTI DA ATTUARSI CON LE UNIVERSITA' DEL LAZIO E DI INTERVENTI RELATIVI ALLE STRUTTURE SCIENTIFICHE (L.R. 24/11/97 N. 42).	A	172.000,00			172.000,00		
		B						
		C	172.000,00		172.000,00			
G22512	PROGRAMMI DI VALORIZZAZIONE, ANCHE ATTRAVERSO ACQUISIZIONE E TRASFERIMENTO, DI BENI STORICI, ARCHEOLOGICI ED ARTISTICI DA DESTINARE ALLA PROMOZIONE CULTURALE DEL TERRITORIO DELLE PROVINCE DEL LAZIO - L.R. 28/04/06 N. 4, ART. 56 COMMA 7 - PER LA SOLA GESTIONE DEI RESIDUI	A						
		B						
		C						
	TOTALE UPB G22	A	242.000,00	16.000,00		201.000,00	15.000,00	10.000,00
		B						
		C	242.000,00	16.000,00	226.000,00			10.000,00
G23102	UTILIZZAZIONE ASSEGNAZIONE DELLO STATO PER LA REALIZZAZIONE DELLE INIZIATIVE PROGETTUALI PREVISTE AI SENSI DELLA LEGGE 78/2001 PER LA TUTELA DEL PATRIMONIO STORICO DELLA PRIMA GUERRA MONDIALE	A						
		B						
		C						

SPESA		A	RESIDUI INIZIALI	RESIDUI PAGATI	RESIDUI RIACC. INSUSS.	RESIDUI PERENTI	RIACCERTATI REIMPUTATI	RESIDUI A NUOVO
		B	STANZIAMENTO COMPETENZA	COMPETENZA PAGATA	IMPEGNI	ECONOMIE	RIACCERTATI	RESIDUI DI NUOVA FORMAZ.
CAPITOLO	DENOMINAZIONE	C	STANZIAMENTO CASSA	TOTALE PAGAMENTI	DIFFERENZE DI CASSA			TOTALE RESIDUI
G23501	SVILUPPO DELLE STRUTTURE PERMANENTI DI PROMOZIONE CULTURALE (L.R. 21/84, ART. 1 LETT. B E C (ANNUALITA' IN SCADENZA - SPESA OBBLIGATORIA)	A						
		B	4.000.000,00	2.786.810,24	2.864.448,57	1.135.551,43	77.638,33	
		C	4.000.000,00	2.786.810,24	1.213.189,76			
G23502	CONTRIBUTO PER ATTIVITA' CULTURALI E DOCUMENTAZIONE ISTITUTO DI STUDI POLITICI S. PIO V" (L.R. 36/95)(L.R. N. 12/00, ART. 24) - PER LA SOLA GESTIONE DEI RESIDUI	A						
		B						
		C						
G23503	SPESE DI FUNZIONAMENTO DELL'I.R.VI.T. (ART. 18 C. 1 LETT. A) L.R. 43/92) - PER LA SOLA GESTIONE DEI RESIDUI	A	300.000,00	300.000,00				
		B						
		C	300.000,00	300.000,00				
G23504	CONTRIBUTO REGIONALE ALL'I.R.VI.T. PER IL FINANZIAMENTO DELLE INIZIATIVE PREVISTE DALL'ARTICOLO 2, PRIMO COMMA, LETT. D) E E) DELLA L.R. 6.11.1992 N. 43 - PER LA SOLA GESTIONE DEI RESIDUI	A						
		B						
		C						
G23505	CONTRIBUTO ABBAZIA DI MONTECASSINO (L.R. 50/91) - PER LA SOLA GESTIONE DEI RESIDUI	A	62.500,00	62.500,00				
		B						
		C	62.500,00	62.500,00				
G23506	SPESE (ACQUISIZIONE DI ATTREZZATURE, PRODOTTI SERVIZI, PRESTAZIONI, ECC.) PER IL FUNZIONAMENTO E L'ATTUAZIONE DEI COMPITI DEL CENTRO REGIONALE PER LA DOCUMENTAZIONE DEI BENI CULTURALI ED AMBIENTALI DEL LAZIO (L.R. 26.7.1991, N. 31) - PER LA SOLA GESTIONE DEI RESIDUI	A	32.500,06	17.499,95		0,08	4.000,06	10.999,97
		B						
		C	32.500,06	17.499,95	15.000,11			10.999,97
G23508	CONTRIBUTI PER STUDI, RICERCHE, ATTIVITA' DI CENSIMENTO E CATALOGAZIONE RELATIVI ALLE CITTA' DI FONDAZIONE (L.R. 20.11.2001, N. 27) - PER LA SOLA GESTIONE DEI RESIDUI	A						
		B						
		C						

SPESA		A	RESIDUI INIZIALI	RESIDUI PAGATI	RESIDUI RIACC. INSUSS.	RESIDUI PERENTI	RIACCERTATI REIMPUTATI	RESIDUI A NUOVO
		B	STANZIAMENTO COMPETENZA	COMPETENZA PAGATA	IMPEGNI	ECONOMIE	RIACCERTATI	RESIDUI DI NUOVA FORMAZ.
CAPITOLO	DENOMINAZIONE	C	STANZIAMENTO CASSA	TOTALE PAGAMENTI	DIFFERENZE DI CASSA			TOTALE RESIDUI
G23509	SPESE PER IL CENSIMENTO DEI LOCALI STORICI (L.R. 6.12.2001, N. 31) - PER LA SOLA GESTIONE DEI RESIDUI	A						
		B						
		C						
G23510	CONTRIBUTI PER IL SOSTEGNO ALLE ATTIVITA' NEI LOCALI STORICI (L.R. 6.12.2001, N. 31) - PER LA SOLA GESTIONE DEI RESIDUI	A						
		B						
		C						
G23512	CONTRIBUTI AGLI ENTI LOCALI PER ATTIVITA' CONCERNENTI LA CONOSCENZA, IL RECUPERO E LA VALORIZZAZIONE DELLA TOPONOMASTICA REGIONALE (L.R. 26.7.2002, N. 25) - PER LA SOLA GESTIONE DEI RESIDUI	A						
		B						
		C						
G23513	SPESE PER INIZIATIVE DELLA REGIONE IN MATERIA DI TOPONOMASTICA (L.R. 26.7.2002, N. 25) - PER LA SOLA GESTIONE DEI RESIDUI	A						
		B						
		C						
G23516	SPESE PER IL FUNZIONAMENTO DELL'ISTITUTO PER LA TUTELA E LA PROMOZIONE DEI DIALETTI DEL LAZIO (L.R. 21 FEBBRAIO 2005, N. 12) - PER LA SOLA GESTIONE DEI RESIDUI	A						
		B						
		C						
G23520	COFINANZIAMENTO REGIONALE DEL III E DEL IV ACCORDO INTEGRATIVO ALL'APQ1 (DGR N.622 DEL 26/09/2006 E DGR N. 984 DEL 29/11/2007	A	85.000,00	30.000,00		25.000,00		30.000,00
		B	15.000,00			15.000,00		
		C	100.000,00	30.000,00	70.000,00			30.000,00
G23521	CONTRIBUTO ALL'ISTITUTO S. PIO V PER L'ACQUISIZIONE DI BENI ANCHE IMMOBILI ED ATTREZZATURE E PER LO SVOLGIMENTO DEI SUOI PROGRAMMI DI SVILUPPO (L.R. 46/97, ART. 24) - RIALLOCAZIONE STANZIAMENTO - PER LA SOLA GESTIONE DEI RESIDUI	A						
		B						
		C						

SPESA		A	RESIDUI INIZIALI	RESIDUI PAGATI	RESIDUI RIACC. INSUSS.	RESIDUI PERENTI	RIACCERTATI REIMPUTATI	RESIDUI A NUOVO
		B	STANZIAMENTO COMPETENZA	COMPETENZA PAGATA	IMPEGNI	ECONOMIE	RIACCERTATI	RESIDUI DI NUOVA FORMAZ.
CAPITOLO	DENOMINAZIONE	C	STANZIAMENTO CASSA	TOTALE PAGAMENTI	DIFFERENZE DI CASSA			TOTALE RESIDUI
G23522	CONTRIBUTI PER GLI INTERVENTI DI TUTELA E VALORIZZAZIONE DEI LOCALI STORICI (L.R. 6.12.2001, N. 31) - RIALLOCAZIONE STANZIAMENTO - PER LA SOLA GESTIONE DEI RESIDUI	A						
		B						
		C						
G23523	INTERVENTI PER LA VALORIZZAZIONE DELLA VIA FRANCIGENA - PARTE CORRENTE - PER LA SOLA GESTIONE DEI RESIDUI	A	114.150,00	100.598,15		13.551,85		
		B						
		C	114.150,00	100.598,15	13.551,85			
G23525	FINANZIAMENTO DEGLI INTERVENTI PER LA VALORIZZAZIONE AD USO PUBBLICO DEL PATRIMONIO ARTISTICO E ARCHIVISTICO NON STATALE - L.R. 18/09 - PER LA SOLA GESTIONE DEI RESIDUI	A						
		B						
		C						
G23527	INTERVENTI PER LA CONOSCENZA, IL RECUPERO E LA VALORIZZAZIONE DEL RISORGIMENTO DEL LAZIO - L.R. 12/2011, ART. 1, COMMA 164 - PER LA SOLA GESTIONE DEI RESIDUI	A						
		B						
		C						
G23900	SPESE PER LA VALORIZZAZIONE DEI BENI E DELLE STRUTTURE CULTURALI (PARTE CORRENTE)	A						
		B	550.000,00	146.617,98	548.000,00	2.000,00	427,08	400.954,94
		C	550.000,00	146.617,98	403.382,02			400.954,94
	TOTALE UPB G23	A	594.150,06	510.598,10		38.551,93	4.000,06	40.999,97
		B	4.565.000,00	2.933.428,22	3.412.448,57	1.152.551,43	78.065,41	400.954,94
		C	5.159.150,06	3.444.026,32	1.715.123,74			441.954,91
G24501	CONTRIBUTO REGIONALE ALL' I.R.VI.T. PER IL FINANZIAMENTO DELLE INIZIATIVE IN C/CAPITALE PREVISTE DALL'ART. 2, PRIMO COMMA, LETTERE A), B), E C) DELLA L.R. 6.11.1992, N. 43	A						
		B						
		C						
G24503	CONCORSO DELLA REGIONE AGLI ONERI D'AMMORTAMENTO DEI MUTUI CONCERNENTI INTERVENTI PER LO SVILUPPO DELLE STRUTTURE PERMANENTI DI PROMOZIONE CULTURALE (L.R. 21/84)	A						
		B						
		C						

SPESA		A	RESIDUI INIZIALI	RESIDUI PAGATI	RESIDUI RIACC. INSUSS.	RESIDUI PERENTI	RIACCERTATI REIMPUTATI	RESIDUI A NUOVO
		B	STANZIAMENTO COMPETENZA	COMPETENZA PAGATA	IMPEGNI	ECONOMIE	RIACCERTATI	RESIDUI DI NUOVA FORMAZ.
CAPITOLO	DENOMINAZIONE	C	STANZIAMENTO CASSA	TOTALE PAGAMENTI	DIFFERENZE DI CASSA			TOTALE RESIDUI
G24508	CONTRIBUTO STRAORDINARIO AL COMUNE DI ARCINAZZO ROMANO PER INTERVENTI DI MUSEALIZZAZIONE E VALORIZZAZIONE DELLA VILLA DELL'IMPERATORE TRAIANO	A						
		B						
		C						
G24513	SPESA PER LA ELABORAZIONE E LA REALIZZAZIONE DEL SOTTOPROGETTO PER LA ATTIVAZIONE DI UN SISTEMA INFORMATIVO DELLE RISORSE STORICHE, ARTISTICHE ED AMBIENTALI NELLA PROVINCIA DI VITERBO (L.R. N. 71 DEL 7/6/90)	A						
		B						
		C						
G24517	SPESE PER IL RESTAURO E LA VALORIZZAZIONE DELLE FONTANE ARTISTICHE DEL LAZIO (L.R.7.8.1998, N. 35)	A						
		B						
		C						
G24522	INTERVENTI PER LA VALORIZZAZIONE INTEGRATA DI AREE INTERCOMUNALI (L.R. 40/99)	A	457.000,00			457.000,00		
		B	210.000,00		210.000,00		64.000,00	146.000,00
		C	667.000,00		667.000,00			146.000,00
G24524	INTERVENTI PER IL SISTEMA INFORMATIVO REGIONALE DEI BENI CULTURALI E AMBIENTALI E PER L'IMPLEMENTAZIONE DEL PORTALE DEI BENI E DELLE ATTIVITA' CULTURALI - L.R. N. 31/1991 -	A	87.500,00			70.000,00		17.500,00
		B						
		C	87.500,00		87.500,00			17.500,00
G24531	ISTITUZIONE, POTENZIAMENTO E VALORIZZAZIONE DI LABORATORI, CENTRI DI DOCUMENTAZIONE, SERVIZI CULTURALI E MUSEALI (L.R. 20.11.2001, N. 27)	A						
		B						
		C						
G24533	INTERVENTI FINANZIARI PER LA PROMOZIONE, IL SOSTEGNO E LA DIFFUSIONE DELLA CULTURA E DELLO SPETTACOLO NEL TERRITORIO REGIONALE	A						
		B	500.000,00		500.000,00		500.000,00	
		C	500.000,00		500.000,00			

SPESA		A	RESIDUI INIZIALI	RESIDUI PAGATI	RESIDUI RIACC. INSUSS.	RESIDUI PERENTI	RIACCERTATI REIMPUTATI	RESIDUI A NUOVO
		B	STANZIAMENTO COMPETENZA	COMPETENZA PAGATA	IMPEGNI	ECONOMIE	RIACCERTATI	RESIDUI DI NUOVA FORMAZ.
CAPITOLO	DENOMINAZIONE	C	STANZIAMENTO CASSA	TOTALE PAGAMENTI	DIFFERENZE DI CASSA			TOTALE RESIDUI
G24541	CONCORSO REGIONALE ALLA REALIZZAZIONE DEL PROGETTO PER IL SISTEMA DI VALORIZZAZIONE DEI BENI CULTURALI DEL TERRITORIO-CERITE-TOLFETANO-BRACCIANESE	A						
		B						
		C						
G24546	FINANZIAMENTO REGIONALE DESTINATO ALLA VALORIZZAZIONE DELLE RISORSE CULTURALI PER LO SVILUPPO.	A	6.491.080,39	985.137,33			3.213.531,08	2.292.411,98
		B	2.000.000,00		1.962.003,12	37.996,88	1.962.003,12	
		C	8.491.080,39	985.137,33	7.505.943,06			2.292.411,98
G24548	CONTRIBUTI PER SEDI DI ISTITUZIONI E STRUTTURE CULTURALI - ARTT. 48 4 49, L.R. N. 3 DEL 27.2.2004	A						
		B						
		C						
G24549	FINANZIAMENTO DELLE INIZIATIVE PER LA VALORIZZAZIONE DEI SITI REGIONALI ISCRITTI NELLA LISTA DEL PATRIMONIO MONDIALE DELL'UMANITA' - L.R.08/11/2004, N.14 -	A						
		B						
		C						
G24550	ANTICIPAZIONE DELLE RISORSE FAS DESTINATE ALLA VALORIZZAZIONE DELLE RISORSE CULTURALI PER LO SVILUPPO - ART. 63 COMMA 8 L.R. N. 27/06 PER LA SOLA GESTIONE DEI RESIDUI	A						
		B						
		C						
G24551	INTERVENTI PER LA VALORIZZAZIONE CULTURALE, TURISTICA E AMBIENTALE DELLA VIA FRANCIGENA E DEGLI ALTRI ITINERARI CULTURALI REGIONALI RICONOSCIUTI DAL CONSIGLIO D'EUROPA (L.R. 19/2006)	A						
		B						
		C						
G24553	CONTRIBUTI PER LO STUDIO E LA VALORIZZAZIONE DELLE AREE ARCHEOLOGICHE DEL LAZIO - L.R. 9/2010, ART. 2, COMMA 42	A	500.000,00	500.000,00				
		B	20.000,00			20.000,00		
		C	520.000,00	500.000,00	20.000,00			
	TOTALE UPB G24	A	7.535.580,39	1.485.137,33		527.000,00	3.213.531,08	2.309.911,98
		B	2.730.000,00		2.672.003,12	57.996,88	2.526.003,12	146.000,00
		C	10.265.580,39	1.485.137,33	8.780.443,06			2.455.911,98

SPESA		A	RESIDUI INIZIALI	RESIDUI PAGATI	RESIDUI RIACC. INSUSS.	RESIDUI PERENTI	RIACCERTATI REIMPUTATI	RESIDUI A NUOVO
		B	STANZIAMENTO COMPETENZA	COMPETENZA PAGATA	IMPEGNI	ECONOMIE	RIACCERTATI	RESIDUI DI NUOVA FORMAZ.
CAPITOLO	DENOMINAZIONE	C	STANZIAMENTO CASSA	TOTALE PAGAMENTI	DIFFERENZE DI CASSA			TOTALE RESIDUI
	TOTALE FUNZIONE OBIETTIVO G2	A	9.517.684,97	2.752.123,95		840.947,93	3.262.531,14	2.662.081,95
		B	7.545.000,00	2.933.428,22	6.334.451,69	1.210.548,31	2.604.068,53	796.954,94
		C	17.062.684,97	5.685.552,17	11.377.132,80			3.459.036,89
G31501	CONTRIBUTI IN CONTO INTERESSI SUI MUTUI CONCESSI DALL'I.C.S. - ISTITUTO PER IL CREDITO SPORTIVO - E DA ALTRI ISTITUTI DI CREDITO (ART. 30, L.R. 20.6.2002, N. 15)	A						
		B	10.000,00			10.000,00		
		C	10.000,00		10.000,00			
G31502	SPESE PER INIZIATIVE PROMOZIONALI SPORTIVE (L.R. 15/2002, ART. 37, COMMA 1, LETT. A), D) ED E)) - PER LA SOLA GESTIONE DEI RESIDUI	A	158.601,00	98.300,00		60.301,00		
		B						
		C	158.601,00	98.300,00	60.301,00			
G31503	CONTRIBUTI PER LA PROMOZIONE DELLE ATTIVITA' SPORTIVE E PER LO SVOLGIMENTO DELL'ATTIVITA' ORDINARIA (ART. 33, L.R. 20/06/2002, N. 15) - PER LA SOLA GESTIONE DEI RESIDUI	A	74.809,00	7.403,23	18.400,00	49.005,77		
		B						
		C	74.809,00	7.403,23	67.405,77			
G31504	CONTRIBUTI PER LA PROMOZIONE E LO SVILUPPO DELLA PRATICA SPORTIVA PER LE PERSONE DIVERSAMENTE ABILI CON DEFICIT MENTALE, FISICO E SENSORIALE (ART. 40 L.R. 20/06/2002, N. 15) - PER LA SOLA GESTIONE DEI RESIDUI	A	21.000,00			21.000,00		
		B						
		C	21.000,00		21.000,00			
G31505	CONTRIBUTO AGLI AEROCLUB LAZIALI (L.R. 39/90) - PER LA SOLA GESTIONE DEI RESIDUI	A						
		B						
		C						
G31506	SPESE PER INIZIATIVE PROMOSSE DALLA REGIONE DI CUI ALL'ART. 3 DELLA L.R. 17.8.1993, N. 36 - PER LA SOLA GESTIONE DEI RESIDUI	A						
		B						
		C						
G31507	CONTRIBUTI PER LE ATTIVITA' DEL TEMPO LIBERO (ART. 4 L.R. 36/93)(L.R. 10/05/2001, N. 10, ART. 172) - PER LA SOLA GESTIONE DEI RESIDUI	A						
		B						
		C						

SPESA		A	RESIDUI INIZIALI	RESIDUI PAGATI	RESIDUI RIACC. INSUSS.	RESIDUI PERENTI	RIACCERTATI REIMPUTATI	RESIDUI A NUOVO
		B	STANZIAMENTO COMPETENZA	COMPETENZA PAGATA	IMPEGNI	ECONOMIE	RIACCERTATI	RESIDUI DI NUOVA FORMAZ.
CAPITOLO	DENOMINAZIONE	C	STANZIAMENTO CASSA	TOTALE PAGAMENTI	DIFFERENZE DI CASSA			TOTALE RESIDUI
G31512	FONDO REGIONALE PER L'AGENZIA REGIONALE PER LO SPORT - ART. 8, LEGGE REGIONALE 1 FEBBRAIO 2008, N. 1 - PER LA SOLA GESTIONE DEI RESIDUI	A	124.264,23			124.264,23		
		B						
		C	124.264,23		124.264,23			
G31513	CONTRIBUTI PER LE ATTREZZATURE SPORTIVE E PER LA GESTIONE DEGLI IMPIANTI SPORTIVI (ART. 32, L.R. 20.6.2002, N. 15) - PER LA SOLA GESTIONE DEI RESIDUI	A	29.264,80	13.400,00		15.864,80		
		B						
		C	29.264,80	13.400,00	15.864,80			
G31515	ONERI CONNESSI ALLO SVOLGIMENTO DELL'ATTIVITA' SPECIAL OLYMPICS DI INTEGRAZIONE SOCIALE - ART. 19 L.R. N. 9 DEL 17/02/2005 - PER LA SOLA GESTIONE DEI RESIDUI	A	100.000,00	62.500,00				37.500,00
		B						
		C	100.000,00	62.500,00	37.500,00			37.500,00
G31520	PROMOZIONE ATTIVITA' SPORTIVE DI SOGGETTI DIVERSAMENTE ABILI - ART. 43, COMMA 2, L.R. N. 9 DEL 17.2.05 - PER LA SOLA GESTIONE DEI RESIDUI	A	160.000,00	42.500,00		75.000,00		42.500,00
		B						
		C	160.000,00	42.500,00	117.500,00			42.500,00
G31525	CONTRIBUTO PER LE ATTIVITA' DEI CAMPIONATI MONDIALI DI NUOTO ROMA 2009 - L.R. N.27/06 ART.56 - PER LA SOLA GESTIONE DEI RESIDUI	A						
		B						
		C						
G31527	INTERVENTI PER LA PROMOZIONE, IL SOSTEGNO, E LA DIFFUSIONE DELLA SICUREZZA NELLO SPORT - L.R. N. 11/09 - PER LA SOLA GESTIONE DEI RESIDUI	A	172.986,00	80.920,00		84.506,00		7.560,00
		B						
		C	172.986,00	80.920,00	92.066,00			7.560,00
G31529	SPESE PER INIZIATIVE DIRETTE DELLA REGIONE IN MATERIA DI PROMOZIONE SPORTIVA (ART. 37, LETTERE B) E C), L.R. 20 GIUGNO 2002, N. 15) - L.R. 9/2010, ART. 2, COMMA 62 - PER LA SOLA GESTIONE DEI RESIDUI	A	186.500,00	115.055,60			5.444,40	66.000,00
		B						
		C	186.500,00	115.055,60	71.444,40			66.000,00
G31530	SPESE PER LA REALIZZAZIONE DEL LIBRETTO SANITARIO SPORTIVO TELEMATICO (L.R. 24/1997, ART. 9) - L.R. 9/2010, ART. 2, COMMA 66 - PER LA SOLA GESTIONE DEI RESIDUI	A						
		B						
		C						

SPESA		A	RESIDUI INIZIALI	RESIDUI PAGATI	RESIDUI RIACC. INSUSS.	RESIDUI PERENTI	RIACCERTATI REIMPUTATI	RESIDUI A NUOVO
		B	STANZIAMENTO COMPETENZA	COMPETENZA PAGATA	IMPEGNI	ECONOMIE	RIACCERTATI	RESIDUI DI NUOVA FORMAZ.
CAPITOLO	DENOMINAZIONE	C	STANZIAMENTO CASSA	TOTALE PAGAMENTI	DIFFERENZE DI CASSA			TOTALE RESIDUI
G31900	SPESE RELATIVE ALLO SPORT E AL TEMPO LIBERO (PARTE CORRENTE)	A						
		B	1.095.000,00		905.000,00	190.000,00	80.982,60	824.017,40
		C	1.095.000,00		1.095.000,00			824.017,40
	TOTALE UPB G31	A	1.027.425,03	420.078,83	18.400,00	429.941,80	5.444,40	153.560,00
		B	1.105.000,00		905.000,00	200.000,00	80.982,60	824.017,40
		C	2.132.425,03	420.078,83	1.712.346,20			977.577,40
G32101	UTILIZZAZIONE DELL'ASSEGNAZIONE DELLO STATO PER LA REALIZZAZIONE DI INTERVENTI PER LA MESSA IN SICUREZZA DELLE AREE SCIABILI - LEGGE 24 DICEMBRE 2003, N. 363	A						
		B						
		C						
G32501	CONTRIBUTI PER IMPIANTI SPORTIVI (ART. 31, L.R. 20.6.2002, N. 15)	A	1.301.430,36	105.683,40		1.127.049,40	68.697,56	
		B						
		C	1.301.430,36	105.683,40	1.195.746,96			
G32503	FINANZIAMENTO AI COMUNI PER L'ADEGUAMENTO DELLE STRUTTURE E PER L'ACQUISTO DI ATTREZZATURE PER LE NECESSITA' DELLA PRATICA SPORTIVA DEI PORTATORI DI "HANDICAP" (L.R. 15/02)	A						
		B						
		C						
G32504	INTERVENTO STRAORDINARIO REGIONALE PER LA RISTRUTTURAZIONE DEI CENTRI BOCCIOFILI (ART. 31, L.R. 20/06/2002, N. 15)	A						
		B						
		C						
G32511	CONTRIBUTO ALLA PROVINCIA DI RIETI PER IL COFINANZIAMENTO DEI LAVORI DI ADEGUAMENTO STRUTTURALE LEGATI ALLO SVOLGIMENTO DEI CAMPIONATI MONDIALI DI VOLO A VELA NEL 2007-2008 - L.R. 28/04/06 N. 5, ART. 15 COMMA 31	A						
		B						
		C						
G32512	INTERVENTI STRAORDINARI IN MATERIA DI IMPIANTISTICA SPORTIVA - L.R. N. 10/06, ART. 1, COMMA 81 -	A						
		B	1.500.000,00		1.500.000,00		750.000,00	750.000,00
		C	1.500.000,00		1.500.000,00			750.000,00

SPESA		A	RESIDUI INIZIALI	RESIDUI PAGATI	RESIDUI RIACC. INSUSS.	RESIDUI PERENTI	RIACCERTATI REIMPUTATI	RESIDUI A NUOVO
		B	STANZIAMENTO COMPETENZA	COMPETENZA PAGATA	IMPEGNI	ECONOMIE	RIACCERTATI	RESIDUI DI NUOVA FORMAZ.
CAPITOLO	DENOMINAZIONE	C	STANZIAMENTO CASSA	TOTALE PAGAMENTI	DIFFERENZE DI CASSA			TOTALE RESIDUI
G32514	REALIZZAZIONE IMPIANTI SPORTIVI PER LO SVOLGIMENTO DEI CAMPIONATI MONDIALI DI NUOTO ROMA 2009 - L.R. N.27/06 ART.56	A						
		B						
		C						
G32518	FONDO PER LA REALIZZAZIONE DI INTERVENTI VOLTI AL MIGLIORAMENTO DELLA SICUREZZA DEGLI IMPIANTI SPORTIVI - L.R. N. 11/09	A	871.042,35	8.000,00		786.712,35	33.440,00	42.890,00
		B						
		C	871.042,35	8.000,00	863.042,35			42.890,00
	TOTALE UPB G32	A	2.172.472,71	113.683,40		1.913.761,75	102.137,56	42.890,00
		B	1.500.000,00		1.500.000,00		750.000,00	750.000,00
		C	3.672.472,71	113.683,40	3.558.789,31			792.890,00
	TOTALE FUNZIONE OBIETTIVO G3	A	3.199.897,74	533.762,23	18.400,00	2.343.703,55	107.581,96	196.450,00
		B	2.605.000,00		2.405.000,00	200.000,00	830.982,60	1.574.017,40
		C	5.804.897,74	533.762,23	5.271.135,51			1.770.467,40
R31105	UTILIZZAZIONE DELL'ASSEGNAZIONE DELLO STATO DELLA QUOTA PARTE DEL FONDO NAZIONALE PER LE POLITICHE GIOVANILI - LEGGE 4 AGOSTO 2006, N. 248	A						
		B	6.582.390,61		3.376.000,00	3.206.390,61	3.376.000,00	
		C	6.582.390,61		6.582.390,61			
R31510	CONTRIBUTI REGIONALI PER IL FUNZIONAMENTO DELLE ASSOCIAZIONI GIOVANILI(L.R. 6/99 ART.82) - PER LA SOLA GESTIONE DEI RESIDUI	A	475.000,00			100.000,00		375.000,00
		B						
		C	475.000,00		475.000,00			375.000,00
R31514	FONDO REGIONALE PER I GIOVANI (L.R. 29.11.2001, N. 29) - PER LA SOLA GESTIONE DEI RESIDUI	A	3.150.000,00			200.000,00	2.800.673,45	149.326,55
		B						
		C	3.150.000,00		3.150.000,00			149.326,55
R31547	BUONO SCONTO FAMIGLIA IN FAVORE DEI GIOVANI AL DI SOTTO DEI VENTICINQUE ANNI DI ETA' - L.R. 24.12.2008, N. 31, ART. 44 - PER LA SOLA GESTIONE DEI RESIDUI	A						
		B						
		C						
R31900	SPESE PER LA COMUNICAZIONE, L'INFORMAZIONE E LA PROMOZIONE IN MATERIA DI ISTRUZIONE (PARTE CORRENTE)	A						
		B	950.000,00		578.573,45	371.426,55	127.623,45	450.950,00
		C	950.000,00		950.000,00			450.950,00

SPESA		A	RESIDUI INIZIALI	RESIDUI PAGATI	RESIDUI RIACC. INSUSS.	RESIDUI PERENTI	RIACCERTATI REIMPUTATI	RESIDUI A NUOVO
		B	STANZIAMENTO COMPETENZA	COMPETENZA PAGATA	IMPEGNI	ECONOMIE	RIACCERTATI	RESIDUI DI NUOVA FORMAZ.
CAPITOLO	DENOMINAZIONE	C	STANZIAMENTO CASSA	TOTALE PAGAMENTI	DIFFERENZE DI CASSA			TOTALE RESIDUI
	TOTALE UPB R31	A	3.625.000,00			300.000,00	2.800.673,45	524.326,55
		B	7.532.390,61		3.954.573,45	3.577.817,16	3.503.623,45	450.950,00
		C	11.157.390,61		11.157.390,61			975.276,55
	TOTALE FUNZIONE OBIETTIVO R3	A	3.625.000,00			300.000,00	2.800.673,45	524.326,55
		B	7.532.390,61		3.954.573,45	3.577.817,16	3.503.623,45	450.950,00
		C	11.157.390,61		11.157.390,61			975.276,55
R43509	TRASFERIMENTI CORRENTI ALLA PROVINCE, AI COMUNI, ALLE COMUNITA' MONTANE E ALLA CITTA' METROPOLITANA PER LE FUNZIONI DELEGATE O SUB-DELEGATE AI SENSI DELLA L.R. 6/8/99, N. 14 IN MATERIA DI CULTURA, SPETTACOLO, SPORT	A	1.785.213,00	1.785.213,00				
		B	500.000,00		500.000,00			500.000,00
		C	2.285.213,00	1.785.213,00	500.000,00			500.000,00
R43514	TRASFERIMENTI CORRENTI AI COMUNI PER LE FUNZIONI DELEGATE AI SENSI DELLA L. R. 14/99 IN MATERIA DI DEMANIO MARITTIMO	A	189.454,36	189.454,36				
		B	158.228,15		110.720,60	47.507,55		110.720,60
		C	347.682,51	189.454,36	158.228,15			110.720,60
	TOTALE UPB R43	A	1.974.667,36	1.974.667,36				
		B	658.228,15		610.720,60	47.507,55		610.720,60
		C	2.632.895,51	1.974.667,36	658.228,15			610.720,60
R44509	TRASFERIMENTI IN CAPITALE ALLE PROVINCE, AI COMUNI, ALLE COMUNITA' MONTANE E ALLA CITTA' METROPOLITANA PER LE FUNZIONI DELEGATE O SUB-DELEGATE AI SENSI DELLA L.R. 6/8/99, N. 14 (DIPARTIMENTO PROMOZIONE DELLA CULTURA, SPETTACOLO, TURISMO E SPORT)	A	1.554.820,00	1.554.820,00				
		B	2.500.000,00	184,50	1.000.000,00	1.500.000,00	999.815,50	
		C	4.054.820,00	1.555.004,50	2.499.815,50			
	TOTALE UPB R44	A	1.554.820,00	1.554.820,00				
		B	2.500.000,00	184,50	1.000.000,00	1.500.000,00	999.815,50	
		C	4.054.820,00	1.555.004,50	2.499.815,50			
	TOTALE FUNZIONE OBIETTIVO R4	A	3.529.487,36	3.529.487,36				
		B	3.158.228,15	184,50	1.610.720,60	1.547.507,55	999.815,50	610.720,60
		C	6.687.715,51	3.529.671,86	3.158.043,65			610.720,60

SPESA		A	RESIDUI INIZIALI	RESIDUI PAGATI	RESIDUI RIACC. INSUSS.	RESIDUI PERENTI	RIACCERTATI REIMPUTATI	RESIDUI A NUOVO
		B	STANZIAMENTO COMPETENZA	COMPETENZA PAGATA	IMPEGNI	ECONOMIE	RIACCERTATI	RESIDUI DI NUOVA FORMAZ.
CAPITOLO	DENOMINAZIONE	C	STANZIAMENTO CASSA	TOTALE PAGAMENTI	DIFFERENZE DI CASSA			TOTALE RESIDUI
T19552	INIZIATIVE DI SUPPORTO ALLA PROGETTUALITA' DELLA REGIONE NELL'AMBITO DELLA COOPERAZIONE TERRITORIALE LEGATA ALL'UTILIZZO DEI FONDI STRUTTURALI	A	150.000,00	149.999,60		0,40		
		B	100.000,00		70.000,00	30.000,00	14,46	69.985,54
		C	250.000,00	149.999,60	100.000,40			69.985,54
	TOTALE UPB T19	A	150.000,00	149.999,60		0,40		
		B	100.000,00		70.000,00	30.000,00	14,46	69.985,54
		C	250.000,00	149.999,60	100.000,40			69.985,54
	TOTALE FUNZIONE OBIETTIVO T1	A	150.000,00	149.999,60		0,40		
		B	100.000,00		70.000,00	30.000,00	14,46	69.985,54
		C	250.000,00	149.999,60	100.000,40			69.985,54
	TOTALE ASSESSORATO 56	A	81.941.873,21	31.817.341,62	422.543,92	16.529.648,97	10.047.765,22	23.124.573,48
		B	84.838.698,41	4.678.383,79	59.230.296,68	25.608.401,73	22.188.167,16	32.363.745,73
		C	166.780.571,62	36.495.725,41	130.284.846,21			55.488.319,21

ASSESSORATO INFRASTRUTTURE E LAVORI PUBBLICI, POLITICHE DELLA MOBILITA' E TRASPORTI

SPESA		A	RESIDUI INIZIALI	RESIDUI PAGATI	RESIDUI RIACC. INSUSS.	RESIDUI PERENTI	RIACCERTATI REIMPUTATI	RESIDUI A NUOVO
		B	STANZIAMENTO COMPETENZA	COMPETENZA PAGATA	IMPEGNI	ECONOMIE	RIACCERTATI	RESIDUI DI NUOVA FORMAZ.
CAPITOLO	DENOMINAZIONE	C	STANZIAMENTO CASSA	TOTALE PAGAMENTI	DIFFERENZE DI CASSA			TOTALE RESIDUI
A32201	DOCUP OB. 2 2000/2006 MISURA 2.1 RETE VIARIA E SISTEMI INTERMODALI (ZONE INCLUSE) QUOTA FESR	A						
		B	5.053.866,09		1.337.061,84	3.716.804,25	1.337.061,84	
		C	5.053.866,09		5.053.866,09			
A32202	DOCUP OB. 2 2000/2006 MISURA 2.1 RETE VIARIA E SISTEMI INTERMODALI (ZONE INCLUSE) QUOTA STATO	A						
		B	3.537.705,71		935.943,28	2.601.762,43	935.943,28	
		C	3.537.705,71		3.537.705,71			
A32203	DOCUP OB. 2 2000/2006 MISURA 2.1 RETE VIARIA E SISTEMI INTERMODALI (ZONE INCLUSE) QUOTA REGIONE	A						
		B	1.516.159,91		401.118,55	1.115.041,36	401.118,55	
		C	1.516.159,91		1.516.159,91			
A32251	DOCUO OBIETTIVO 2 2000/2006 MISURA 2.1 RETE VIARIA E SISTEMI INTERMODALI (ZONE PHASING OUT) QUOTA FESR	A						
		B	1.139.994,27		160.594,29	979.399,98	160.594,29	
		C	1.139.994,27		1.139.994,27			
A32252	DOCUP OBIETTIVO 2 2000/2006 MISURA 2.1 RETE VIARIA E SISTEMI INTERMODALI (ZONE PHASING OUT) QUOTA STATO	A						
		B	797.993,44		112.413,39	685.580,05	112.413,39	
		C	797.993,44		797.993,44			
A32253	DOCUP OBIETTIVO 2 2000/2006 MISURA 2.1 RETE VIARIA E SISTEMI INTERMODALI (ZONE PHASING OUT) QUOTA REGIONE	A						
		B	341.999,00		48.178,90	293.820,10	48.178,90	
		C	341.999,00		341.999,00			
	TOTALE UPB A32	A						
		B	12.387.718,42		2.995.310,25	9.392.408,17	2.995.310,25	
		C	12.387.718,42		12.387.718,42			
	TOTALE FUNZIONE OBIETTIVO A3	A						
		B	12.387.718,42		2.995.310,25	9.392.408,17	2.995.310,25	
		C	12.387.718,42		12.387.718,42			
B42101	UTILIZZAZIONE DELL'ASSEGNAZIONE DELLO STATO DI CUI ALLA LEGGE 140/99 ART. 8 CONCERNENTE L'INNOVAZIONE DEGLI IMPIANTI A FUNE	A						
		B						
		C						

SPESA		A	RESIDUI INIZIALI	RESIDUI PAGATI	RESIDUI RIACC. INSUSS.	RESIDUI PERENTI	RIACCERTATI REIMPUTATI	RESIDUI A NUOVO
		B	STANZIAMENTO COMPETENZA	COMPETENZA PAGATA	IMPEGNI	ECONOMIE	RIACCERTATI	RESIDUI DI NUOVA FORMAZ.
CAPITOLO	DENOMINAZIONE	C	STANZIAMENTO CASSA	TOTALE PAGAMENTI	DIFFERENZE DI CASSA			TOTALE RESIDUI
	TOTALE UPB B42	A						
		B						
		C						
	TOTALE FUNZIONE OBIETTIVO B4	A						
		B						
		C						
C12101	ATTUAZIONE DEL PROGRAMMA DI OPERE ED INTERVENTI DI CUI ALLA LEGGE 19/11/1987, N. 470	A						
		B	62.641,51			62.641,51		
		C	62.641,51		62.641,51			
C12530	CONCORSO REGIONALE ALLA REALIZZAZIONE DELLA LINEA METROPOLITANA "C" (ART. 16,L.R. 2/2003)	A	23.000.000,00					23.000.000,00
		B	33.324.814,46		33.324.814,46		33.324.814,46	
		C	56.324.814,46		56.324.814,46			23.000.000,00
C12563	CONCORSO FINANZIARIO DELLA REGIONE ALL'ACCORDO DI PROGRAMMA QUADRO 4 - RETI DI VIABILITA' (APQ4)	A						
		B	5.692.603,93			5.692.603,93		
		C	5.692.603,93		5.692.603,93			
C12566	PROGRAMMA STRAORDINARIO DI INVESTIMENTI NEL SETTORE DELLA VIABILITA' PER LO SVILUPPO ECONOMICO DEL TERRITORIO DEL LAZIO - L.R. 28/04/06 N. 4, ART. 55 COMMA 4	A	6.740.000,00			3.590.000,00	3.150.000,00	
		B						
		C	6.740.000,00		6.740.000,00			
C12567	PROGRAMMA STRAORDINARIO DI INVESTIMENTI NEL SETTORE DELLA MOBILITA' PER LO SVILUPPO ECONOMICO DEL TERRITORIO DEL LAZIO - L.R. 28/04/06 N. 4, ART.55 COMMA 4	A	1.440.000,00			720.000,00	651.562,08	68.437,92
		B						
		C	1.440.000,00		1.440.000,00			68.437,92
	TOTALE UPB C12	A	31.180.000,00			4.310.000,00	3.801.562,08	23.068.437,92
		B	39.080.059,90		33.324.814,46	5.755.245,44	33.324.814,46	
		C	70.260.059,90		70.260.059,90			23.068.437,92
C16515	PARTECIPAZIONE DELLA REGIONE LAZIO ALL'AZIENDA STRADE LAZIO ASTRAL S.P.A. (L.R. 20.5.2002, N. 12)	A						
		B						
		C						

SPESA		A	RESIDUI INIZIALI	RESIDUI PAGATI	RESIDUI RIACC. INSUSS.	RESIDUI PERENTI	RIACCERTATI REIMPUTATI	RESIDUI A NUOVO
		B	STANZIAMENTO COMPETENZA	COMPETENZA PAGATA	IMPEGNI	ECONOMIE	RIACCERTATI	RESIDUI DI NUOVA FORMAZ.
CAPITOLO	DENOMINAZIONE	C	STANZIAMENTO CASSA	TOTALE PAGAMENTI	DIFFERENZE DI CASSA			TOTALE RESIDUI
	TOTALE UPB C16	A						
		B						
		C						
	TOTALE FUNZIONE OBIETTIVO C1	A	31.180.000,00			4.310.000,00	3.801.562,08	23.068.437,92
		B	39.080.059,90		33.324.814,46	5.755.245,44	33.324.814,46	
		C	70.260.059,90		70.260.059,90			23.068.437,92
C22543	ONERI PER INTERVENTI IN MATERIA DI OPERE PUBBLICHE ED AMBIENTALI (L.R. 17/2009, ART. 6)	A	20.520.365,22	2.763.393,67	1.458.011,09	12.318.150,03	3.321.007,18	659.803,25
		B						
		C	20.520.365,22	2.763.393,67	17.756.971,55			659.803,25
C22550	PARTECIPAZIONE AL CAPITALE SOCIALE DELLA SOCIETA' AEROPORTO DI FROSINONE (L.R. N. 22/2009, ART. 1 COMMA 43)	A						
		B						
		C						
C22551	PARTECIPAZIONE AL CAPITALE SOCIALE DELLA SOCIETA' INTERPORTO DI FROSINONE(L.R. N. 22/2009, ART. 1 COMMA 43)	A						
		B						
		C						
	TOTALE UPB C22	A	20.520.365,22	2.763.393,67	1.458.011,09	12.318.150,03	3.321.007,18	659.803,25
		B						
		C	20.520.365,22	2.763.393,67	17.756.971,55			659.803,25
	TOTALE FUNZIONE OBIETTIVO C2	A	20.520.365,22	2.763.393,67	1.458.011,09	12.318.150,03	3.321.007,18	659.803,25
		B						
		C	20.520.365,22	2.763.393,67	17.756.971,55			659.803,25
D11401	CONTRIBUTI COSTANTI TRENTACINQUENNALI PER L'ESECUZIONE DI OPERE STRADALI DI INTERESSE DEGLI ENTI LOCALI (LEGGE REG. 26/6/1980, N. 88 (SPESA OBBLIGATORIA)	A						
		B	120.000,00	112.268,30	112.268,30	7.731,70		
		C	120.000,00	112.268,30	7.731,70			
D11501	CONTRIBUTO ALLE AMMINISTRAZIONI PROVINCIALI PER LA MANUTENZIONE DELLE STRADE COMUNALI O DI BONIFICA CLASSIFICATE TRA LE PROVINCIALI (L.R. 18/6/1980, N. 72)- PER LA SOLA GESTIONE DEI RESIDUI -	A						
		B						
		C						

SPESA		A	RESIDUI INIZIALI	RESIDUI PAGATI	RESIDUI RIACC. INSUSS.	RESIDUI PERENTI	RIACCERTATI REIMPUTATI	RESIDUI A NUOVO
		B	STANZIAMENTO COMPETENZA	COMPETENZA PAGATA	IMPEGNI	ECONOMIE	RIACCERTATI	RESIDUI DI NUOVA FORMAZ.
CAPITOLO	DENOMINAZIONE	C	STANZIAMENTO CASSA	TOTALE PAGAMENTI	DIFFERENZE DI CASSA			TOTALE RESIDUI
D11502	INIZIATIVE DELLA REGIONE IN MATERIA DI EDUCAZIONE STRADALE E SICUREZZA (L.R. N. 42/02) - PER LA SOLA GESTIONE DEI RESIDUI	A	23.495,23			23.495,23		
		B						
		C	23.495,23		23.495,23			
D11505	SPESE DI FUNZIONAMENTO DELL' A.S.T.R.A.L. - PER LA SOLA GESTIONE DEI RESIDUI	A	5.000.000,00			5.000.000,00		
		B						
		C	5.000.000,00		5.000.000,00			
D11900	SPESE RELATIVE ALLA VIABILITA' ED AGLI ITINERARI CICLABILI (PARTE CORRENTE)	A						
		B	2.000.000,00	25.945,25	1.400.000,01	599.999,99	28.935,07	1.345.119,69
		C	2.000.000,00	25.945,25	1.974.054,75			1.345.119,69
	TOTALE UPB D11	A	5.023.495,23			5.023.495,23		
		B	2.120.000,00	138.213,55	1.512.268,31	607.731,69	28.935,07	1.345.119,69
		C	7.143.495,23	138.213,55	7.005.281,68			1.345.119,69
D12101	OPERE RELATIVE ALLA VIABILITA' ORDINARIA NON STATALE NELLE ZONE DEPRESSE E NEI TERRITORI MONTANI DELL'ITALIA SETTENTRIONALE E CENTRALE (L. 647/50, L. 10/52, L. 543/54, L. 1089/68 E SUCC:)	A						
		B						
		C						
D12102	INTERVENTI PER L'ATTUAZIONE DEI PROGRAMMI PLURIENNALI 1994/95 IN MATERIA DI ITINERARI CICLABILI EX LEGGE 208/91	A						
		B						
		C						
D12103	PARTECIPAZIONE FINANZIARIA DELLA REGIONE LAZIO ALLA REALIZZAZIONE DI PISTE CICLABILI (L.R. 13/90;L.R. 22/05/1997 N.12, ART.36 COMMA 1; L.R. 46/97 ART. 28).	A	62.500,00	20.000,00		42.500,00		
		B			697.500,00	-697.500,00	697.500,00	
		C	62.500,00	20.000,00	42.500,00			
D12104	UTILIZZAZIONEDELL'ASSEGNAZIONE DELLO STATO AI SENSI DELL'ART. 34 DEL DECRETO LEGISLATIVO N. 285/92 PER OPERE CONNESSE ALL'USURA DELLE INFRASTRUTTURE STRADALI	A						
		B						
		C						

SPESA		A	RESIDUI INIZIALI	RESIDUI PAGATI	RESIDUI RIACC. INSUSS.	RESIDUI PERENTI	RIACCERTATI REIMPUTATI	RESIDUI A NUOVO
		B	STANZIAMENTO COMPETENZA	COMPETENZA PAGATA	IMPEGNI	ECONOMIE	RIACCERTATI	RESIDUI DI NUOVA FORMAZ.
CAPITOLO	DENOMINAZIONE	C	STANZIAMENTO CASSA	TOTALE PAGAMENTI	DIFFERENZE DI CASSA			TOTALE RESIDUI
D12105	UTILIZZAZIONE DELL'ASSEGNAZIONE DELLO STATO QUALE CONCORSO AGLI ONERI DERIVANTI DALLA CONTRAZIONE DI MUTUI QUINDICENNALI PER IL FINANZIAMENTO DEGLI INTERVENTI A FAVORE DELLA MOBILITA' CICLISTICA AI SENSI DELLA LEGGE 366/98	A B C						
D12106	UTILIZZAZIONE DELLE ASSEGNAZIONI DELLO STATO DELLE RISORSE IN CAPITALE DESTINATE AL FINANZIAMENTO DEGLI INTERVENTI CONSEGUENTI AL CONFERIMENTO DI FUNZIONI E COMPITI AMMINISTRATIVI IN MATERIA DI VIABILITA' IN ATTUAZIONE DELLA LEGGE 15.3.1997, N. 59 (DLGS N. 112/98)	A B C						
D12108	INTERVENTI DI VIABILITA' PER ROMA CAPITALE (L. 15.12.90, N. 396)	A B C	 8.000.000,00 8.000.000,00		 8.000.000,00	 8.000.000,00		
D12109	UTILIZZAZIONE DELL'ASSEGNAZIONE DELLO STATO AI SENSI DELL'ART. 19 DELLA LEGGE 1.8.2002 N. 166 PER LA PROGETTAZIONE E REALIZZAZIONE DI OPERE PER LA MESSA IN SICUREZZA DELLA SUPER-STRADA CASSINO-FORMIA	A B C						
D12110	UTILIZZAZIONE DELL'ASSEGNAZIONE STATALE PER LA PROGETTAZIONE E REALIZZAZIONE DEI LAVORI DI SISTEMAZIONE E MIGLIORAMENTO DELL'INSERIMENTO AMBIENTALE RELATIVI ALL'EX S.S. 4BIS DEL TERMINILLO E DELLA STRADA PROVINCIALE DI RACCORDO TRA TERMINILLO E LEONESSA-LEGGE N.166 DEL 01/08/2002 ART. 19, COMMA 1, LETT. T)	A B C						

SPESA								
		A	RESIDUI INIZIALI	RESIDUI PAGATI	RESIDUI RIACC. INSUSS.	RESIDUI PERENTI	RIACCERTATI REIMPUTATI	RESIDUI A NUOVO
		B	STANZIAMENTO COMPETENZA	COMPETENZA PAGATA	IMPEGNI	ECONOMIE	RIACCERTATI	RESIDUI DI NUOVA FORMAZ.
CAPITOLO	DENOMINAZIONE	C	STANZIAMENTO CASSA	TOTALE PAGAMENTI	DIFFERENZE DI CASSA			TOTALE RESIDUI
D12112	UTILIZZAZIONE DEL FINANZIAMENTO DELLO STATO DEI LAVORI RELATIVI ALLA STRADA REGIONALE EX S.S. 156 "DEI MONTI LEPINI" - VARIANTE TRATTO PROSSEDI-LATINA - 20 LOTTO - DALLO SVINCOLO DI PONTINIA (KM 9+200) ALLO SVINCOLO DI SEZZE (KM 15+821) AI SENSI DELLA LEGGE N.443/2001	A	6.397.970,16	2.084.543,59		4.132.246,45		181.180,12
		B	7.309.429,25			7.309.429,25		
		C	13.707.399,41	2.084.543,59	11.622.855,82			181.180,12
D12114	UTILIZZAZIONE DELL'ASSEGNAZIONE DELLO STATO DELLA QUOTA RELATIVA AL FONDO PER L'ADEGUAMENTO DEI PREZZI DI MATERIALI DA COSTRUZIONE DI CUI ALL'ART. 1, COMMA 11, DEL D.L. 162/2008.	A	1.515.357,26	609.456,64				905.900,62
		B						
		C	1.515.357,26	609.456,64	905.900,62			905.900,62
D12115	UTILIZZAZIONE DELL'ASSEGNAZIONE DELLO STATO AI SENSI DELLA LEGGE 443 DEL 21/12/2001 (LEGGE OBIETTIVO)	A						
		B						
		C						
D12117	UTILIZZAZIONE DEL FINANZIAMENTO DELLO STATO DI CUI ALLA LEGGE 443/2001 PER LE PROGETTAZIONI PRELIMINARI: ADEGUAMENTO SISTEMA PONTINA-A12-APPIA E SUOI COLLEGAMENTI FUNZIONALI CON I QUADRANTI SUD-OVEST E SUD-EST DELLA CAPITALE - NUOVO SISTEMA TRASPORTI AREA CASTELLI - COMPLETAMENTO CASSIA SINO A VITERBO - BRETELLA AUTOSTRADALE CISTERNA-VALMONTONE - ADEGUAMENTO S.S. SALARIA NEL TRATTO PASSO CORESE RIETI	A						
		B	354.542,31			354.542,31		
		C	354.542,31		354.542,31			
D12118	UTILIZZAZIONE DEL FINANZIAMENTO DELLO STATO PER LA PROGETTAZIONE DEFINITIVA DELLA VIA CASSIA	A	716.391,51	16.391,51			680.321,63	19.678,37
		B	667.509,80			667.509,80		
		C	1.383.901,31	16.391,51	1.367.509,80			19.678,37

SPESA		A	RESIDUI INIZIALI	RESIDUI PAGATI	RESIDUI RIACC. INSUSS.	RESIDUI PERENTI	RIACCERTATI REIMPUTATI	RESIDUI A NUOVO
		B	STANZIAMENTO COMPETENZA	COMPETENZA PAGATA	IMPEGNI	ECONOMIE	RIACCERTATI	RESIDUI DI NUOVA FORMAZ.
CAPITOLO	DENOMINAZIONE	C	STANZIAMENTO CASSA	TOTALE PAGAMENTI	DIFFERENZE DI CASSA			TOTALE RESIDUI
D12120	UTILIZZAZIONE DELLO STATO DI CUI ALLA LEGGE N. 144/99 PER L'ATTUAZIONE DEL 3° PIANO NAZIONALE DELLA SICUREZZA STRADALE	A						
		B	4.726.961,00			4.726.961,00		
		C	4.726.961,00		4.726.961,00			
D12121	UTILIZZAZIONE DELL'ASSEGNAZIONE FONDI DELLO STATO DI CUI ALLA LEGGE 144/99 PER L'ATTUAZIONE DEL 1° E 2° PROGRAMMA DI ATTUAZIONE DEL PIANO NAZIONALE DELLA SICUREZZA STRADALE (D.M. N. 795 DEL 28/09/2009)	A	12.036.463,17	1.587.275,38	1.319.845,25	7.594.787,86	1.120.193,27	414.361,41
		B	7.493.070,39		6.723.457,04	769.613,35	6.610.102,21	113.354,83
		C	19.529.533,56	1.587.275,38	17.942.258,18			527.716,24
D12122	UTILIZZAZIONE DELL'ASSEGNAZIONE DA PARTE DELL'ANAS PER LE PROGETTAZIONI RELATIVE ALLA STRADA PEDEMONTANA DI FORMIA - CONVENZIONE ANAS-REGIONE LAZIO DEL 30/09/2008	A	1.414.059,72				1.414.059,72	
		B	1.414.059,71			1.414.059,71		
		C	2.828.119,43		2.828.119,43			
D12123	UTILIZZAZIONE DELL'ASSEGNAZIONE DELLO STATO AI SENSI DELLA LEGGE 443/2001 E DELLE DELIBERAZIONI CIPE N. 121/2001 E N. 109/2006 CONCERNENTE "HUB INTERPORTUALE AREA ROMANA - ALLACCIO ALLA AUTOSTRADA A12 ROMA-CIVITAVECCHIA DELLA VIABILITA' ORDINARIA DEL COMUNE DI FIUMICINO A SUPPORTO DELL'INTERPORTO DI ROMA-FIUMICINO"	A						
		B	2.470.987,02			2.470.987,02		
		C	2.470.987,02		2.470.987,02			
D12125	UTILIZZAZIONE DELL'ASSEGNAZIONE FONDI DELLO STATO DI CUI ALLA LEGGE N. 144/99 PER IL CENTRO DI MONITORAGGIO DELLA SICUREZZA STRADALE - D.M. N. 800/2009	A	2.250.000,00			1.500.000,00	750.000,00	
		B	750.000,00		750.000,00		750.000,00	
		C	3.000.000,00		3.000.000,00			

SPESA		A	RESIDUI INIZIALI	RESIDUI PAGATI	RESIDUI RIACC. INSUSS.	RESIDUI PERENTI	RIACCERTATI REIMPUTATI	RESIDUI A NUOVO
		B	STANZIAMENTO COMPETENZA	COMPETENZA PAGATA	IMPEGNI	ECONOMIE	RIACCERTATI	RESIDUI DI NUOVA FORMAZ.
CAPITOLO	DENOMINAZIONE	C	STANZIAMENTO CASSA	TOTALE PAGAMENTI	DIFFERENZE DI CASSA			TOTALE RESIDUI
D12127	UTILIZZAZIONE DELL'ASSEGNAZIONE DELLO STATO DI CUI ALLA LEGGE 144/1999 PER L'ATTUAZIONE DEL 4° E 5° PROGRAMMA DI ATTUAZIONE DEL PIANO NAZIONALE DELLA SICUREZZA STRADALE (DD.MM. N. 296/2008 E N. 563/2009)	A						
		B	8.951.456,05		8.951.456,05		8.951.456,05	
		C	8.951.456,05		8.951.456,05			
D12503	INTERVENTI REGIONALI IN MATERIA DI GRANDE VIABILITA' (L.R.N. 22 DEL 26.2.1987 E SUCCESSIVE INTEGRAZIONI)	A	73.525.125,66	15.819.381,61	16.000.000,01	20.869.229,04	20.781.964,65	54.550,35
		B	15.000.000,00		15.000.000,00		15.000.000,00	
		C	88.525.125,66	15.819.381,61	72.705.744,05			54.550,35
D12505	INTERVENTI STRAORDINARI PER OPERE DI VIABILITA' DI PARTICOLARE IMPORTANZA (ART. 16 L.R. 72/80; ART.9 L.R. 46/97).	A	26.937.136,64	507.411,44		14.646.348,39	8.269.111,21	3.514.265,60
		B	3.800.000,00		13.837.530,19	-10.037.530,19	13.837.530,19	
		C	30.737.136,64	507.411,44	30.229.725,20			3.514.265,60
D12506	CONTRIBUTI PER LA RETE VIARIA DEL BACINO MARMIFERO DI CORENO AUSONIO (LR. 13/3/1989, N. 17)	A						
		B						
		C						
D12514	INTERVENTI DI VIABILITA' SULLA RETE REGIONALE	A	40.100.000,00	2.500.000,00		1.100.000,00	5.365.850,00	31.134.150,00
		B	18.000.000,00	2.420.000,00	17.420.000,00	580.000,00	15.000.000,00	
		C	58.100.000,00	4.920.000,00	53.180.000,00			31.134.150,00
D12520	CONTRIBUTI IN C/CAPITALE PER LAVORI DI COSTRUZIONE DI NUOVE STRADE E RISTRUTTURAZIONE DI STRADE PROVINCIALI E COMUNALI (L.R. N. 72/80)	A	5.534.897,29	1.451.319,06	4.459,40	4.079.118,83		
		B	7.484.705,18	80.323,04	1.969.481,11	5.515.224,07	1.889.158,07	
		C	13.019.602,47	1.531.642,10	11.487.960,37			
D12521	ANTICIPAZIONE REGIONALE DELLE RISORSE FAS DA DESTINARE ALLA REALIZZAZIONE DELLA TRASVERSALE NORD ORTE-CIVITAVECCHIA - ART. 65 COMMA 4 LETT. A) L.R. N. 27/06	A						
		B						
		C						
D12522	CONCORSO REGIONALE ALLA REALIZZAZIONE DELLA TRASVERSALE NORD ORTE-CIVITAVECCHIA - ART. 65 COMMA 4 LETT. B) L.R. N. 27/06	A	1.000.000,00				1.000.000,00	
		B	5.000.000,00			5.000.000,00		
		C	6.000.000,00		6.000.000,00			

SPESA		A	RESIDUI INIZIALI	RESIDUI PAGATI	RESIDUI RIACC. INSUSS.	RESIDUI PERENTI	RIACCERTATI REIMPUTATI	RESIDUI A NUOVO
		B	STANZIAMENTO COMPETENZA	COMPETENZA PAGATA	IMPEGNI	ECONOMIE	RIACCERTATI	RESIDUI DI NUOVA FORMAZ.
CAPITOLO	DENOMINAZIONE	C	STANZIAMENTO CASSA	TOTALE PAGAMENTI	DIFFERENZE DI CASSA			TOTALE RESIDUI
D12523	ANTICIPAZIONE REGIONALE DELLE RISORSE FAS DA DESTINARE ALLE OPERE DI ADEGUAMENTO DELLA SALARIA, TRATTO PASSO CORESE - RIETI - ART. 65 COMMA 4 LETT. C) L.R. N. 27/06	A						
		B						
		C						
D12524	CONCORSO REGIONALE ALLE OPERE DI ADEGUAMENTO DELLA SALARIA, TRATTO PASSO CORESE - RIETI (ART. 65 COMMA 4 LETT. D) L.R. N. 27/06	A						
		B	4.600.000,00			4.600.000,00		
		C	4.600.000,00		4.600.000,00			
D12525	ANTICIPAZIONE REGIONALE DELLE RISORSE FAS DA DESTINARE ALLA REALIZZAZIONE DEL PROGETTO DI AMPLIAMENTO E POTENZIAMENTO DELL'AUTOSTRADA A24 - REALIZZAZIONE DI UNA VIABILITA' A CARATTERE URBANO COMPLANARE ALLA A24 - ART. 65 COMMA 4 LETT. E) L.R. N. 27/06	A						
		B						
		C						
D12526	CONCORSO REGIONALE ALLA REALIZZAZIONE DEL PROGETTO DI AMPLIAMENTO E POTENZIAMENTO DELL'AUTOSTRADA A24 - REALIZZAZIONE DI UNA VIABILITA' A CARATTERE URBANO COMPLANARE ALLA A24 - ART. 65 COMMA 4 LETT. F) L.R. N. 27/06	A	5.000.000,00	5.000.000,00				
		B	30.850.000,00			30.850.000,00		
		C	35.850.000,00	5.000.000,00	30.850.000,00			
D12527	ANTICIPAZIONE REGIONALE DELLE RISORSE FAS DA DESTINARE AD UN PROJECT FINANCING FINALIZZATO AD INTEGRARE LA PREVISTA PEDEMONTANA DI FORMIA CON UN COLLEGAMENTO STRADALE TRA IL MERCATO ORTOFRUTTICOLO DI FONDI (M.O.F.) ED IL PORTO DI GAETA - ART. 65 COMMA 4 LETT. G) L.R. N.27/06	A						
		B						
		C						

SPESA		A	RESIDUI INIZIALI	RESIDUI PAGATI	RESIDUI RIACC. INSUSS.	RESIDUI PERENTI	RIACCERTATI REIMPUTATI	RESIDUI A NUOVO
		B	STANZIAMENTO COMPETENZA	COMPETENZA PAGATA	IMPEGNI	ECONOMIE	RIACCERTATI	RESIDUI DI NUOVA FORMAZ.
CAPITOLO	DENOMINAZIONE	C	STANZIAMENTO CASSA	TOTALE PAGAMENTI	DIFFERENZE DI CASSA			TOTALE RESIDUI
D12528	CONCORSO REGIONALE AD UN PROJECT FINANCING FINALIZZATO AD INTEGRARE LA PREVISTA PEDEMONTANA DI FORMIA CON UN COLLEGAMENTO STRADALE TRA IL MERCATO ORTOFRUTTICOLO DI FONDI (M.O.F.) ED IL PORTO DI GAETA - ART. 65 COMMA 4 LETT. H) L.R. N. 27/06	A						
		B						
		C						
D12529	COSTITUZIONE DI UNA SOCIETA' PER AZIONI A PARTECIPAZIONE REGIONALE AI FINI DELLA REALIZZAZIONE DI INFRASTRUTTURE STRATEGICHE RELATIVE AL SISTEMA VIARIO L.R. N. 22 DEL 21/12/2007	A						
		B						
		C						
D12530	CONTRIBUTO ALLE AMMINISTRAZIONI PROVINCIALI PER LA MANUTENZIONE DELLE STRADE CLASSIFICATE PROVINCIALI	A	13.500.000,00		1.750.000,00	11.750.000,00		
		B	2.000.000,00			2.000.000,00		
		C	15.500.000,00		15.500.000,00			
D12532	COFINANZIAMENTO REGIONALE PER IL CENTRO DI MONITORAGGIO DELLA SICUREZZA STRADALE - D.M. N. 800/2009 E D.G.R. N. 817/2004	A	1.300.000,00			1.300.000,00		
		B						
		C	1.300.000,00		1.300.000,00			
	TOTALE UPB D12	A	191.289.901,41	29.595.779,23	19.074.304,66	67.014.230,57	39.381.500,48	36.224.086,47
		B	128.872.720,71	2.500.323,04	65.349.424,39	63.523.296,32	62.735.746,52	113.354,83
		C	320.162.622,12	32.096.102,27	288.066.519,85			36.337.441,30
	TOTALE FUNZIONE OBIETTIVO D1	A	196.313.396,64	29.595.779,23	19.074.304,66	72.037.725,80	39.381.500,48	36.224.086,47
		B	130.992.720,71	2.638.536,59	66.861.692,70	64.131.028,01	62.764.681,59	1.458.474,52
		C	327.306.117,35	32.234.315,82	295.071.801,53			37.682.560,99
D21401	CONTRIBUTI COSTANTI TRENTACINQUENNALI PER L'ESECUZIONE DI OPERE MARITTIME DI INTERESSE DI ENTI LOCALI (L.R. N. 88/1980) (SPESA OBBLIGATORIA)	A						
		B	150.000,00	40.644,26	40.644,26	109.355,74		
		C	150.000,00	40.644,26	109.355,74			

SPESA								
		A	RESIDUI INIZIALI	RESIDUI PAGATI	RESIDUI RIACC. INSUSS.	RESIDUI PERENTI	RIACCERTATI REIMPUTATI	RESIDUI A NUOVO
		B	STANZIAMENTO COMPETENZA	COMPETENZA PAGATA	IMPEGNI	ECONOMIE	RIACCERTATI	RESIDUI DI NUOVA FORMAZ.
CAPITOLO	DENOMINAZIONE	C	STANZIAMENTO CASSA	TOTALE PAGAMENTI	DIFFERENZE DI CASSA			TOTALE RESIDUI
D21501	CONCORSO DELLA REGIONE AGLI ONERI D'AMMORTAMENTO DEI MUTUI CONTRATTI DALL'AUTORITA' PORTUALE DI CIVITAVECCHIA PER L'ADEGUAMENTO DELLE ATTREZZATURE E STRUTTURE PORTUALI (22/05/1997 N.12, ART.52). - PER LA SOLA GESTIONE DEI RESIDUI	A	2.086.438,92	1.440.035,83				646.403,09
		B						
		C	2.086.438,92	1.440.035,83	646.403,09			646.403,09
D21502	CONTRIBUTI ALL'AUTORITA' PORTUALE NEL PORTO DI CIVITAVECCHIA (L.R. 21/75) - PER LA SOLA GESTIONE DEI RESIDUI	A	4.500.000,00	3.000.000,00				1.500.000,00
		B						
		C	4.500.000,00	3.000.000,00	1.500.000,00			1.500.000,00
D21512	SPESE PER LA REDAZIONE DEL PIANO DEI PORTI DI COMPETENZA REGIONALE - PER LA SOLA GESTIONE DEI RESIDUI	A	147.000,00	600,00		146.400,00		
		B						
		C	147.000,00	600,00	146.400,00			
D21900	SPESE PER OPERE MARITTIME E PORTUALI (PARTE CORRENTE)	A						
		B	5.394.000,00		5.345.999,46	48.000,54	266.580,00	5.079.419,46
		C	5.394.000,00		5.394.000,00			5.079.419,46
	TOTALE UPB D21	A	6.733.438,92	4.440.635,83		146.400,00		2.146.403,09
		B	5.544.000,00	40.644,26	5.386.643,72	157.356,28	266.580,00	5.079.419,46
		C	12.277.438,92	4.481.280,09	7.796.158,83			7.225.822,55
D22101	UTILIZZAZIONE DELLE ASSEGNAZIONI DELLO STATO DELLE RISORSE IN CAPITAL?E DESTINATE AL FINANZIAMENTO DI INTERVENTI CONSEGUENTI AL CONFERIMENTO DELLE FUNZIONI E DEI COMPITI AMMINISTRATIVI IN MATERIA DI TRASPORTI - ATTIVITA' DI ESCAVAZIONE PORTI (DLGS N. 112/98)	A						
		B	369.473,30		3.838,09	365.635,21	3.838,09	
		C	369.473,30		369.473,30			
D22501	MANUTENZIONE, RIPARAZIONE ED ILLUMINAZIONE DEI PORTI, MANUTENZIONE E RIPARAZIONE DELLE OPERE EDILIZIE IN SERVIZIO DELL'ATTIVITA' AMMINISTRATIVA E DI PULIZIA DEI PORTI, ESCAVAZIONE DI PORTI E SPIAGGE (D.P.R. N. 8/72)	A	1.590.993,00	258.031,79		745.800,00	46.734,97	540.426,24
		B	290.000,00	95.689,86	282.799,47	7.200,53	187.109,61	
		C	1.880.993,00	353.721,65	1.527.271,35			540.426,24

SPESA		A	RESIDUI INIZIALI	RESIDUI PAGATI	RESIDUI RIACC. INSUSS.	RESIDUI PERENTI	RIACCERTATI REIMPUTATI	RESIDUI A NUOVO
		B	STANZIAMENTO COMPETENZA	COMPETENZA PAGATA	IMPEGNI	ECONOMIE	RIACCERTATI	RESIDUI DI NUOVA FORMAZ.
CAPITOLO	DENOMINAZIONE	C	STANZIAMENTO CASSA	TOTALE PAGAMENTI	DIFFERENZE DI CASSA			TOTALE RESIDUI
D22502	INTERVENTI REGIONALI PER L'ADEGUAMENTO DELL'ESISTENTE SISTEMA PORTUALE LAZIALE (L.R. N 72 DEL 29/11/1984)	A	1.665.579,51	421.600,24		568.579,27	322.229,68	353.170,32
		B	500.000,00			500.000,00		
		C	2.165.579,51	421.600,24	1.743.979,27			353.170,32
D22504	CONTRIBUTI ALL'AUTORITA' PORTUALE NEL PORTO DI CIVITAVECCHIA - CONTO CAPITALE - L.R. 21/75	A	2.250.000,00			1.250.000,00	1.000.000,00	
		B	1.500.000,00			1.500.000,00		
		C	3.750.000,00		3.750.000,00			
	TOTALE UPB D22	A	5.506.572,51	679.632,03		2.564.379,27	1.368.964,65	893.596,56
		B	2.659.473,30	95.689,86	286.637,56	2.372.835,74	190.947,70	
		C	8.166.045,81	775.321,89	7.390.723,92			893.596,56
	TOTALE FUNZIONE OBIETTIVO D2	A	12.240.011,43	5.120.267,86		2.710.779,27	1.368.964,65	3.039.999,65
		B	8.203.473,30	136.334,12	5.673.281,28	2.530.192,02	457.527,70	5.079.419,46
		C	20.443.484,73	5.256.601,98	15.186.882,75			8.119.419,11
D41102	UTILIZZAZIONE DELLA QUOTA IVA ASSEGNATA DALLO STATO RELATIVA AI CONTRIBUTI DESTINATI ALLA REGIONE PER I CONTRATTI DI SERVIZIO (LEGGE 472/99)	A	48.417.546,47	27.356.109,95		4.674.259,12		16.387.177,40
		B						
		C	48.417.546,47	27.356.109,95	21.061.436,52			16.387.177,40
D41104	TRASFERIMENTI DELLO STATO PER LA COPERTURA DEGLI ONERI DERIVANTI DAL CONTRATTO DI SERVIZIO PER L'ESERCIZIO FERROVIARIO DELLE LINEE DI INTERESSE REGIONALE E LOCALE IN CONCESSIONE A TRENITALIA	A	188.430.734,76	50.000.000,00		72.365.934,48		66.064.800,28
		B	231.681.000,00	165.000.000,00	231.681.000,00			66.681.000,00
		C	420.111.734,76	215.000.000,00	205.111.734,76			132.745.800,28
D41105	TRASFERIMENTI DELLO STATO PER LA COPERTURA DEGLI ONERI DERIVANTI DAL CONTRATTO DI SERVIZIO E DAL CONTRATTO DI PROGRAMMA PER L'ESERCIZIO FERROVIARIO DELLE LINEE DI INTERESSE REGIONALE E LOCALE IN CONCESSIONE ALLA MET.RO S.P.A. - PER LA SOLA GESTIONE DEI RESIDUI	A						
		B						
		C						

SPESA		A	RESIDUI INIZIALI	RESIDUI PAGATI	RESIDUI RIACC. INSUSS.	RESIDUI PERENTI	RIACCERTATI REIMPUTATI	RESIDUI A NUOVO
		B	STANZIAMENTO COMPETENZA	COMPETENZA PAGATA	IMPEGNI	ECONOMIE	RIACCERTATI	RESIDUI DI NUOVA FORMAZ.
CAPITOLO	DENOMINAZIONE	C	STANZIAMENTO CASSA	TOTALE PAGAMENTI	DIFFERENZE DI CASSA			TOTALE RESIDUI
D41106	TRASFERIMENTI DALLO STATO PER LA COPERTURA DELL'IRAP DERIVANTE DAL CONTRATTO DI SERVIZIO MET.RO S.P.A. - PER LA SOLA GESTIONE DEI RESIDUI	A						
		B						
		C						
D41108	UTILIZZAZIONE DELL'ASSEGNAZIONE DELLO STATO PER IL RINNOVO DEL PRIMO BIENNIO ECONOMICO DEL CCNL 2004-2007 RELATIVO AL SETTORE DEL TRASPORTO PUBBLICO LOCALE - LEGGE 22 APRILE 2005, N. 58 - PER LA SOLA GESTIONE DEI RESIDUI	A						
		B						
		C						
D41109	COFINANZIAMENTO REGIONALE DELL'ASSEGNAZIONE DELLO STATO PER IL RINNOVO DEL PRIMO BIENNIO DEL CCNL 2004/2007 RELATIVO AL SETTORE DEL TPL -LEGGE 58/2005 - PER LA SOLA GESTIONE DEI RESIDUI	A						
		B						
		C						
D41111	UTILIZZAZIONE ASSEGNAZIONE DELLO STATO PER CONTRATTO AUTOFERROTRANVIERI I, II E III RINNOVO DI CUI ALLA LEGGE 244/07 ART. 1 COMMA 296	A						
		B	1.353.925,68			1.353.925,68		
		C	1.353.925,68		1.353.925,68			
D41113	UTILIZZAZIONE DELLE RISORSE STATALI PER IL SECONDO BIENNIO ECONOMICO DEL CCNL AUTOFERROTRANVIERI 2004/2007 - FINANZIAMENTO RELATIVO AL TPL ANNO 2007 (ART. 1, COMMA 1230, LEGGE 296/06) - PER LA SOLA GESTIONE DEI RESIDUI	A						
		B						
		C						
D41115	UTILIZZAZIONE DELL'ASSEGNAZIONE STATALE RELATIVA ALLA GESTIONE DEL TRASPORTO MARITTIMO CONFERITA DALLO STATO AI SENSI DELLA LEGGE N. 133/2008 E SUCCESSIVE MODIFICAZIONI (L.R. N. 2/2010)	A						
		B	10.030.606,00			10.030.606,00		
		C	10.030.606,00		10.030.606,00			

SPESA								
		A	RESIDUI INIZIALI	RESIDUI PAGATI	RESIDUI RIACC. INSUSS.	RESIDUI PERENTI	RIACCERTATI REIMPUTATI	RESIDUI A NUOVO
		B	STANZIAMENTO COMPETENZA	COMPETENZA PAGATA	IMPEGNI	ECONOMIE	RIACCERTATI	RESIDUI DI NUOVA FORMAZ.
CAPITOLO	DENOMINAZIONE	C	STANZIAMENTO CASSA	TOTALE PAGAMENTI	DIFFERENZE DI CASSA			TOTALE RESIDUI
D41503	RIMBORSO AI COMUNI DI SANTA MARINELLA E CIVITAVECCHIA DEGLI ONERI SOSTENUTI PER LA DEVIAZIONE DEL TRAFFICO PESANTE DI ATTRAVERSAMENTO DEL TERRITORIO COMUNALE (L.R. N.59 DELL'11/9/1989) - PER LA SOLA GESTIONE DEI RESIDUI	A						
		B						
		C						
D41504	RIMBORSO DEGLI ONERI DERIVANTI DALLE AGEVOLAZIONI TARIFFARIE PER L'EFFETTUAZIONE DI VIAGGI SUI SERVIZI DI TRASPORTO PUBBLICO DI COMPETENZA REGIONALE E PROVINCIALE NONCHE' DEGLI ONERI DERIVANTI DALL'ESTENSIONE DEL SISTEMA METREBUS (L.R. 30/98) - PER LA SOLA GESTIONE DEI RESIDUI	A	17.315.684,80	7.391.666,53		1.650.075,64	76.675,28	8.197.267,35
		B						
		C	17.315.684,80	7.391.666,53	9.924.018,27			8.197.267,35
D41505	CONTRIBUTI IN ANNUALITA' PER IL RIMBORSO DEGLI ONERI DERIVATI DALLA CONCESSIONE SINO AL 31.12.1998 DELLE AGEVOLAZIONI TARIFFARIE PER I SERVIZI DI TRASPORTO PUBBLICO REGIONALE	A	8.690.376,89	8.690.376,89				
		B	8.690.420,00		8.690.420,00		43,11	8.690.376,89
		C	17.380.796,89	8.690.376,89	8.690.420,00			8.690.376,89
D41507	SPESA RELATIVA AI SERVIZI DI TRASPORTO PUBBLICO URBANO IN ESERCIZIO E PER L'ISTITUZIONE DI NUOVI SERVIZI DI TRASPORTO PUBBLICO URBANO PER IL COMUNE DI ROMA - L.R. N. 30/98 - PER LA SOLA GESTIONE DEI RESIDUI	A	305.000.000,00	243.315.773,63				61.684.226,37
		B						
		C	305.000.000,00	243.315.773,63	61.684.226,37			61.684.226,37
D41508	SPESA RELATIVA AI SERVIZI DI TRASPORTO PUBBLICO URBANO IN ESERCIZIO E PER L'ISTITUZIONE DI NUOVI SERVIZI DI TRASPORTO PUBBLICO URBANO PER I COMUNI DEL LAZIO, ESCLUSO IL COMUNE DI ROMA - L.R. N. 30/98 - PER LA SOLA GESTIONE DEI RESIDUI	A	65.908.732,49	61.438.519,71		2.452.913,44	526.869,06	1.490.430,28
		B						
		C	65.908.732,49	61.438.519,71	4.470.212,78			1.490.430,28

SPESA		A	RESIDUI INIZIALI	RESIDUI PAGATI	RESIDUI RIACC. INSUSS.	RESIDUI PERENTI	RIACCERTATI REIMPUTATI	RESIDUI A NUOVO
		B	STANZIAMENTO COMPETENZA	COMPETENZA PAGATA	IMPEGNI	ECONOMIE	RIACCERTATI	RESIDUI DI NUOVA FORMAZ.
CAPITOLO	DENOMINAZIONE	C	STANZIAMENTO CASSA	TOTALE PAGAMENTI	DIFFERENZE DI CASSA			TOTALE RESIDUI
D41509	SPESA RELATIVA AI SERVIZI DI TRASPORTO PUBBLICO URBANO IN ESERCIZIO E PER L'ISTITUZIONE DI NUOVI SERVIZI DI TRASPORTO PUBBLICO URBANO(L.R. N. 30/98) - PER LA SOLA GESTIONE DEI RESIDUI	A						
		B						
		C						
D41510	SPESE PER PRESTAZIONI DI SERVIZI, DI ANALISI DI STUDI E DI ASSISTENZA AGLI UFFICI IN MATERIA DI TARIFFE E PROGRAMMAZIONE T.P.L. NONCHE' DI INIZIATIVE PUBBLICHE CONNESSE (L.R. 10/05/2001, N. 10, ART. 113) - PER LA SOLA GESTIONE DEI RESIDUI	A	299.880,00	40.680,00		259.200,00		
		B						
		C	299.880,00	40.680,00	259.200,00			
D41511	TRASFERIMENTI AI COMUNI ED ALLE AZIENDE ESERCENTI SERVIZI DI TRASPORTO PUBBLICO LOCALE DI PERSONE DELL'INTEGRAZIONE PER LA COPERTURA DEI MAGGIORI ONERI DERIVANTI DAL C.C.N.L. - PER LA SOLA GESTIONE DEI RESIDUI	A						
		B						
		C						
D41512	SPESA RELATIVA ALLA STIPULA DEI CONTRATTI PER I SERVIZI INTERREGIONALI SU GOMMA - PER LA SOLA GESTIONE DEI RESIDUI	A	1.705.592,78	1.642.005,55		5.592,78		57.994,45
		B						
		C	1.705.592,78	1.642.005,55	63.587,23			57.994,45
D41513	SPESA RELATIVA ALLA STIPULA DEL CONTRATTO DI SERVIZIO PER LA CO.TRAL. SPA - L.R. N. 30/98 E ART. 11 DELLA L.R. N.2 DEL 27.2.2004 - PER LA SOLA GESTIONE DEI RESIDUI	A	137.955.688,98	137.923.188,98		32.500,00		
		B						
		C	137.955.688,98	137.923.188,98	32.500,00			
D41520	RISORSE DESTINATE AL FINANZIAMENTO DELL'AREMOL (ART. 30, L.R. 16 GIUGNO 1998, N. 30)- PER LA SOLA GESTIONE DEI RESIDUI	A	2.920.182,43	1.500.000,00		1.420.182,43		
		B						
		C	2.920.182,43	1.500.000,00	1.420.182,43			
D41525	ONERI DERIVANTI DAL CONTRATTO DI SERVIZIO CON ATAC S.P.A. (GIA' METRO S.P.A.)- PER LA SOLA GESTIONE DEI RESIDUI	A	23.302.771,14	21.202.827,00			2.099.944,14	
		B						
		C	23.302.771,14	21.202.827,00	2.099.944,14			

SPESA								
		A	RESIDUI INIZIALI	RESIDUI PAGATI	RESIDUI RIACC. INSUSS.	RESIDUI PERENTI	RIACCERTATI REIMPUTATI	RESIDUI A NUOVO
		B	STANZIAMENTO COMPETENZA	COMPETENZA PAGATA	IMPEGNI	ECONOMIE	RIACCERTATI	RESIDUI DI NUOVA FORMAZ.
CAPITOLO	DENOMINAZIONE	C	STANZIAMENTO CASSA	TOTALE PAGAMENTI	DIFFERENZE DI CASSA			TOTALE RESIDUI
D41527	RISORSE DESTINATE ALLE PROVINCE PER LA PREDISPOSIZIONE DEI PIANI DI BACINO (COMMA 8, ART. 30, L.R. N.30/98) - PER LA SOLA GESTIONE DEI RESIDUI	A	89.032,71	10.327,71		78.705,00		
		B						
		C	89.032,71	10.327,71	78.705,00			
D41530	CONTRIBUTO STRAORDINARIO AL COTRAL PER LA RAZIONALIZZAZIONE E L'ESPANSIONE DEL SERVIZIO DI TRASPORTO REGIONALE - ART. 43 COMMA 2 L.R. 16/05 - PER LA SOLA GESTIONE DEI RESIDUI	A						
		B						
		C						
D41532	ADEGUAMENTO COSTI D'ESERCIZIO DELLE AZIENDE PRIVATE ESERCENTI IL TPL - L.R. 28/04/06 N.5, ART. 15 COMMA 27 - PER LA SOLA GESTIONE DEI RESIDUI	A						
		B						
		C						
D41542	ONERI DERIVANTI DALL'ACCORDO DEL 12.05.2006 TRA LE ORGANIZZAZIONI SINDACALI E LA REGIONE LAZIO, LA PROVINCIA DI ROMA E IL COMUNE DI ROMA PER IL MIGLIORAMENTO DELLE CONDIZIONI ECONOMICHE DEL PERSONALE ASSUNTO AI SENSI DELL'ACCORDO DEL LUGLIO 2000 - L.R. N. 10/06, ART. 1, COMMA 84 - PER LA SOLA GESTIONE DEI RESIDUI	A						
		B						
		C						
D41544	SPESA RELATIVA ALLA STIPULA DEL CONTRATTO DI SERVIZIO COTRAL PATRIMONIO S.P.A. - PER LA SOLA GESTIONE DEI RESIDUI	A	500.000,00			500.000,00		
		B						
		C	500.000,00		500.000,00			
D41545	FONDO PER LA PROMOZIONE DELL'USO DEL TRASPORTO PUBBLICO E PER L'AGEVOLAZIONE TARIFFARIA A FAVORE DEI GIOVANI - ART. 1, COMMA 12, L.R. N. 12/2011 - PER LA SOLA GESTIONE DEI RESIDUI	A	23.426.428,24	12.592.472,08		10.579.144,05	161.614,74	93.197,37
		B						
		C	23.426.428,24	12.592.472,08	10.833.956,16			93.197,37

SPESA		A	RESIDUI INIZIALI	RESIDUI PAGATI	RESIDUI RIACC. INSUSS.	RESIDUI PERENTI	RIACCERTATI REIMPUTATI	RESIDUI A NUOVO
		B	STANZIAMENTO COMPETENZA	COMPETENZA PAGATA	IMPEGNI	ECONOMIE	RIACCERTATI	RESIDUI DI NUOVA FORMAZ.
CAPITOLO	DENOMINAZIONE	C	STANZIAMENTO CASSA	TOTALE PAGAMENTI	DIFFERENZE DI CASSA			TOTALE RESIDUI
D41547	COFINANZIAMENTO REGIONALE PER IL SECONDO BIENNIO ECONOMICO DEL CCNL AUTOFERROTRANVIERI 2004/2007 RELATIVO AL TPL ANNO 2007 (ART. 1, COMMA 1230, LEGGE 296/06) - PER LA SOLA GESTIONE DEI RESIDUI	A						
		B						
		C						
D41549	INTERVENTI REGIONALI PER IL COLLEGAMENTO DELLE ISOLE PONTINE CON I PORTI DEL LAZIO - L.R. 17/12/1982 N. 56, L.R. N. 1/87 E L. N. 28/96 - RIALLOCAZIONE STANZIAMENTO - PER LA SOLA GESTIONE DEI RESIDUI	A	2.017.449,92	826.060,56		1.191.389,36		
		B						
		C	2.017.449,92	826.060,56	1.191.389,36			
D41550	CONTRIBUTO REGIONALE RELATIVO ALLA GESTIONE DEL TRASPORTO MARITTIMO CONFERITA DALLO STATO AI SENSI DELLA LEGGE N. 133/2008 E SUCCESSIVE MODIFICAZIONI (L.R. N. 2/2010) - PER LA SOLA GESTIONE DEI RESIDUI	A	5.000.000,00	1.750.000,00		3.000.000,00	250.000,00	
		B						
		C	5.000.000,00	1.750.000,00	3.250.000,00			
D41552	PROGRAMMA DI INTERVENTI SUL PROBLEMA DEL PENDOLARISMO - PARTE CORRENTE - L.R. 3/2010, ART. 15 - PER LA SOLA GESTIONE DEI RESIDUI	A	600.000,00			100.000,00	349.960,00	150.040,00
		B						
		C	600.000,00		600.000,00			150.040,00
D41553	PROGRAMMA DI INTERVENTI PER LA PROMOZIONE DELLA MOBILITA' INTEGRATA E SOSTENIBILE - PER LA SOLA GESTIONE DEI RESIDUI	A	100.000,00			100.000,00		
		B						
		C	100.000,00		100.000,00			
D41554	CONCORSO DELLA REGIONE LAZIO ALLE INTEGRAZIONI DEI CONTRATTI DI SERVIZIO PER IL T.P.L. - L.R. 9/2010, ART. 2, COMMA 103 - PER LA SOLA GESTIONE DEI RESIDUI	A						
		B						
		C						
D41556	IVA RELATIVA AI CONTRATTI DI SERVIZIO PER TPL - PER LA SOLA GESTIONE DEI RESIDUI	A						
		B						
		C						

SPESA		A	RESIDUI INIZIALI	RESIDUI PAGATI	RESIDUI RIACC. INSUSS.	RESIDUI PERENTI	RIACCERTATI REIMPUTATI	RESIDUI A NUOVO
		B	STANZIAMENTO COMPETENZA	COMPETENZA PAGATA	IMPEGNI	ECONOMIE	RIACCERTATI	RESIDUI DI NUOVA FORMAZ.
CAPITOLO	DENOMINAZIONE	C	STANZIAMENTO CASSA	TOTALE PAGAMENTI	DIFFERENZE DI CASSA			TOTALE RESIDUI
D41558	COFINANZIAMENTO REGIONALE PER IL TPL	A						
		B	30.000.000,00			30.000.000,00		
		C	30.000.000,00		30.000.000,00			
D41900	SPESE PER IL TRASPORTO PUBBLICO (PARTE CORRENTE)	A						
		B	629.140.000,00	67.870.397,73	629.140.000,00			561.269.602,27
		C	629.140.000,00	67.870.397,73	561.269.602,27			561.269.602,27
	TOTALE UPB D41	A	831.680.101,61	575.680.008,59		98.409.896,30	3.465.063,22	154.125.133,50
		B	910.895.951,68	232.870.397,73	869.511.420,00	41.384.531,68	43,11	636.640.979,16
		C	1.742.576.053,29	808.550.406,32	934.025.646,97			790.766.112,66
D42501	SPESE PER LA REDAZIONE DEL PIANO REGIONALE DEI TRASPORTI E PER L"ATTUAZIONE DELLA DISCIPLINA TRANSITORIA DEI PUBBLICI SERVIZI DI TRASPORTO DI PERSONE (L.R. 37/87)	A						
		B						
		C						
D42502	INTERVENTI REGIONALI PER IL COLLEGAMENTO DELLE ISOLE PONTINE CON I PORTI DEL LAZIO (L.R. 17/12/1982, N. 56,L.R. N. 1/87 E L.R. N.28/96) - PER LA SOLA GESTIONE DEI RESIDUI	A						
		B						
		C						
D42503	ONERI CONNESSI ALLA COSTITUZIONE DELLA SOCIETA' LAZIOMAR S.P.A. PER L'ESERCIZIO DEL SERVIZIO PUBBLICO DI CABOTAGGIO MARITTIMO REGIONALE (L.R. N. 2/2010)	A						
		B						
		C						
D42505	PROGRAMMA DI INTERVENTI SUL PROBLEMA DEL PENDOLARISMO - PARTE CAPITALE - L.R. 3/2010, ART. 15	A	150.000,00			150.000,00		
		B	1.000.000,00		700.000,00	300.000,00		700.000,00
		C	1.150.000,00		1.150.000,00			700.000,00
	TOTALE UPB D42	A	150.000,00			150.000,00		
		B	1.000.000,00		700.000,00	300.000,00		700.000,00
		C	1.150.000,00		1.150.000,00			700.000,00

SPESA		A	RESIDUI INIZIALI	RESIDUI PAGATI	RESIDUI RIACC. INSUSS.	RESIDUI PERENTI	RIACCERTATI REIMPUTATI	RESIDUI A NUOVO
		B	STANZIAMENTO COMPETENZA	COMPETENZA PAGATA	IMPEGNI	ECONOMIE	RIACCERTATI	RESIDUI DI NUOVA FORMAZ.
CAPITOLO	DENOMINAZIONE	C	STANZIAMENTO CASSA	TOTALE PAGAMENTI	DIFFERENZE DI CASSA			TOTALE RESIDUI
D44101	UTILIZZAZIONE DELLA QUOTA DEL FONDO PER L'ATTUAZIONE DEL PROGRAMMA PLURIENNALE DI INVESTIMENTI NEL SETTORE DEI TRASPORTI PUBBLICI LOCALI (L. N. 151 DEL 1981) - SECONDO QUADRIENNIO	A						
		B	14.261.273,94		5.320.000,00	8.941.273,94	5.320.000,00	
		C	14.261.273,94		14.261.273,94			
D44102	INTERVENTI PER L'ATTUAZIONE DEI PROGRAMMI PLURIENNALI 1994/95 IN MATERIA DI PARCHEGGI (LEGGE 122 DEL 24.3.1989, ARTT. 3 E 6) - PER LA SOLA GESTIONE DEI RESIDUI	A						
		B						
		C						
D44103	UTILIZZAZIONE DEI FONDI DI CUI AL D.L. 2.2.1994, N.81 CONCERNENTI MISURE URGENTI IN MATERIA DI PARCHEGGI E DI TRASPORTI, DA DESTINARE ALLE FINALITA' PREVISTE ALL'ART. 11, QUARTO COMMA, DELLA L. 10.4.1981,N. 151 - PER LA SOLA GESTIONE DEI RESIDUI	A						
		B						
		C						
D44104	UTILIZZAZIONE DEL MUTUO PER INVESTIMENTI NEL SETTORE DEL TRASPORTO PUBBLICO LOCALE (ART. 18 TER D.L. 13.5.1991, N. 151, CONVERTITO IN LEGGE, CON MODIFICHE, DALLA L. 12.7.1991, N. 202)	A	22.800,00	11.495,00				11.305,00
		B	5.718.027,57			5.718.027,57		
		C	5.740.827,57	11.495,00	5.729.332,57			11.305,00
D44105	UTILIZZAZIONE DEL PRESTITO 15LE A CARICO DELLO STATO PER PROVVEDERE ALLA SOSTITUZIONE DI AUTOBUS DESTINATI AL TRASPORTO PUBBLICO LOCALE NONCHE' ALL'ACQUISTO DI MEZZI DI TRASPORTO DI PERSONE A TRAZIONE ELETTRICA AI SENSI DELL'ART. 2 DELLA LEGGE N. 194/1998	A						
		B	9.733.918,17			9.733.918,17		
		C	9.733.918,17		9.733.918,17			
D44106	TRASFERIMENTO DELLO STATO PER L'AMMODERNAMENTO TECNOLOGICO DELLE LINEE DI INTERESSE REGIONALE E LOCALE IN CONCESSIONE A MET.RO S.P.A. (EX LEGGE 297/78)	A	4.880.001,24	2.643,78		4.877.357,46		
		B	9.760.002,48		2.500.000,00	7.260.002,48	2.500.000,00	
		C	14.640.003,72	2.643,78	14.637.359,94			

SPESA		A	RESIDUI INIZIALI	RESIDUI PAGATI	RESIDUI RIACC. INSUSS.	RESIDUI PERENTI	RIACCERTATI REIMPUTATI	RESIDUI A NUOVO
		B	STANZIAMENTO COMPETENZA	COMPETENZA PAGATA	IMPEGNI	ECONOMIE	RIACCERTATI	RESIDUI DI NUOVA FORMAZ.
CAPITOLO	DENOMINAZIONE	C	STANZIAMENTO CASSA	TOTALE PAGAMENTI	DIFFERENZE DI CASSA			TOTALE RESIDUI
D44107	TRASFERIMENTO DELLO STATO PER L'AMMODERNAMENTO E POTENZIAMENTO TECNOLOGICO DELLE LINEE DI INTERESSE REGIONALE E LOCALE IN CONCESSIONE A MET.RO S.P.A. (EX LEGGE 611/96)	A						
		B						
		C						
D44108	UTILIZZAZIONE DEL PRESTITO QUINDICENNALE A CARICO DELLO STATO PER PROVVEDERE ALLA SOSTITUZIONE DI AUTOBUS DESTINATI AL TRASPORTO PUBBLICO LOCALE NONCHE' ALL'ACQUISTO DI MEZZI DI TRASPORTO DI PERSONE A TRAZIONE ELETTRICA AI SENSI DELLA LEGGE 194/98 E LEGGE 166/2002	A	49.970,00					49.970,00
		B	31.933.051,33			31.933.051,33		
		C	31.983.021,33		31.983.021,33			49.970,00
D44110	UTILIZZAZIONE DELL'ASSEGNAZIONE DELLO STATO PER L'ACQUISTO DEI VEICOLI DA ADIBIRSI A SERVIZIO DI TRASPORTO PUBBLICO LOCALE, AI SENSI DELL'ART. 1, COMMA 1031, DELLA LEGGE 296/06.	A						
		B	23.512.225,00			23.512.225,00		
		C	23.512.225,00		23.512.225,00			
D44112	UTILIZZAZIONE DELL'ASSEGNAZIONE FONDI (C.E., INTERPORTO CENTRO ITALIA ORTE, AUTORITA' PORTUALE DI CIVITAVECCHIA) RELATIVI AL RIPRISTINO DI UN COLLEGAMENTO FERROVIARIO FRA IL PORTO DI CIVITAVECCHIA E L'ASSE PRIORITARIO TEN-T N. 1 IN LOCALITA' ORTE - PER LA SOLA GESTIONE DEI RESIDUI	A						
		B						
		C						
D44114	UTILIZZAZIONE DELL'ASSEGNAZIONE DELLO STATO PER L'ACQUISTO DEI VEICOLI DA ADIBIRSI AL TRASPORTO PUBBLICO LOCALE AI SENSI DELL'ART. 63, COMMA 12, DEL D.L. N. 112/2008 COME CONVERTITO DALLA LEGGE N. 133/2008.	A						
		B	14.747.045,00			14.747.045,00		
		C	14.747.045,00		14.747.045,00			

SPESA								
		A	RESIDUI INIZIALI	RESIDUI PAGATI	RESIDUI RIACC. INSUSS.	RESIDUI PERENTI	RIACCERTATI REIMPUTATI	RESIDUI A NUOVO
		B	STANZIAMENTO COMPETENZA	COMPETENZA PAGATA	IMPEGNI	ECONOMIE	RIACCERTATI	RESIDUI DI NUOVA FORMAZ.
CAPITOLO	DENOMINAZIONE	C	STANZIAMENTO CASSA	TOTALE PAGAMENTI	DIFFERENZE DI CASSA			TOTALE RESIDUI
D44501	CORRISPETTIVI PER LA REALIZZAZIONE E GESTIONE DEI CENTRI MERCI (L.R. N. 102/85)	A	3.000.000,00	600.000,00		2.400.000,00		
		B						
		C	3.000.000,00	600.000,00	2.400.000,00			
D44502	INTERVENTO STRAORDINARIO REGIONALE PER LA REALIZZAZIONE DELLE INIZIATIVE CONTENUTE NELL'ACCORDO DI PROGRAMMA REGIONE LAZIO - FF.SS. TAV E PER L'ACQUISIZIONE DA PARTE DELLA REGIONE DELLE AREE PER LA REALIZZAZIONE DELLE OPERE E DEI NODI DI SCAMBIO (L.R. 22.5.97, N. 12, ART. 39) - PER LA SOLA GESTIONE DEI RESIDUI	A						
		B						
		C						
D44503	INTEGRAZIONE REGIONALE DEL FONDO PLURIENNALE DI INVESTIMENTI NEL SETTORE DEI TRASPORTI PUBBLICI LOCALI (ART. 12, II COMMA L. 10/4/1981, N. 151) - SECONDO QUADRIENNIO	A						
		B						
		C						
D44504	INTERVENTI PER L'ATTUAZIONE DEI PROGRAMMI PLURIENNALI IN MATERIA DI PARCHEGGI - L.R. N. 4/2006, ART. 72 -	A	7.648.747,71	787.998,09		1.376.693,88	1.756.382,69	3.727.673,05
		B	4.385.872,92		2.367.256,51	2.018.616,41	2.367.256,51	
		C	12.034.620,63	787.998,09	11.246.622,54			3.727.673,05
D44505	PARTECIPAZIONE E RICAPITALIZZAZIONE DELLA REGIONE LAZIO A COTRAL S.P.A. ED ALLA SOCIETA' SCISSA COTRAL PATRIMONIO S.P.A.	A	3.544.277,20	3.481.036,00			35.655,50	27.585,70
		B	28.000.000,00	27.668.903,30	27.668.903,30	331.096,70		
		C	31.544.277,20	31.149.939,30	394.337,90			27.585,70
D44506	CONTRIBUTO STRAORDINARIO AI COMUNI DEL LAZIO PER L'ADEGUAMENTO ED L'OTTIMIZZAZIONE DEL SERVIZIO DI TRASPORTO PUBBLICO LOCALE - ART. 14 COMMA 12 L.R. N. 28/06	A						
		B						
		C						
D44507	CONCORSO REGIONALE PER LA REALIZZAZIONE DELLO STUDIO DI FATTIBILITA' RELATIVO AL COLLEGAMENTO OSPEDALE S. ANDREA - SAXA RUBRA (L.R. 10/05/2001, N. 10, ART. 114) - PER LA SOLA GESTIONE DEI RESIDUI	A						
		B						
		C						

SPESA		A	RESIDUI INIZIALI	RESIDUI PAGATI	RESIDUI RIACC. INSUSS.	RESIDUI PERENTI	RIACCERTATI REIMPUTATI	RESIDUI A NUOVO
		B	STANZIAMENTO COMPETENZA	COMPETENZA PAGATA	IMPEGNI	ECONOMIE	RIACCERTATI	RESIDUI DI NUOVA FORMAZ.
CAPITOLO	DENOMINAZIONE	C	STANZIAMENTO CASSA	TOTALE PAGAMENTI	DIFFERENZE DI CASSA			TOTALE RESIDUI
D44513	COFINANZIAMENTO REGIONALE DELL'APQ STRALCIO "INFRASTRUTTURE FERROVIARIE E CENTRI MERCI" - PER LA SOLA GESTIONE DEI RESIDUI	A						
		B						
		C						
D44514	INTERVENTI A SOSTEGNO DI INIZIATIVE DI CAR VAN SHARING PER LA MOBILITA' SOSTENIBILE (L.R. N. 13/04)	A						
		B						
		C						
D44515	CONCORSO REGIONALE AL PROGRAMMA INTEGRATIVO DI INVESTIMENTI DEL COTRAL - ART.43 COMMA 1 L.R. 16/05	A						
		B	500.000,00			500.000,00		
		C	500.000,00		500.000,00			
D44517	COFINANZIAMENTO REGIONALE DELL'APQ REGIONALE IN MATERIA DI MOBILITA' SOSTENIBILE E ACCESSIBILITA' - ART. 65 COMMA 6 L.R. N. 27/06	A	2.672.589,28	9.672,61		2.567.232,14	36.348,72	59.335,81
		B	5.076.547,62		5.076.547,62		5.076.547,62	
		C	7.749.136,90	9.672,61	7.739.464,29			59.335,81
D44519	ANTICIPAZIONI FONDI FAS PER INTERVENTI IN MATERIA DI PENDOLARISMO (ART. 66, COMMA 4, L.R. 26 DEL 29.12.2007)	A						
		B						
		C						
D44521	COFINANZIAMENTO DELLA REGIONE AI SENSI DELL'ART. 1, COMMA 1031, DELLA LEGGE 296/06, PER L'ACQUISTO DEI VEICOLI DA ADIBIRSI A SERVIZIO DI TRASPORTO PUBBLICO LOCALE.	A						
		B	4.837.408,25			4.837.408,25		
		C	4.837.408,25		4.837.408,25			
D44523	INTERVENTI PER LA RISTRUTTURAZIONE E L'AMPLIAMENTO DEGLI IMPIANTI SCIISTICI SITI NEL COMPRENSORIO SCIISTICO MONTE TERMINILLO - L.R. 24.12.2008, N. 31, ART. 39	A						
		B	2.000.000,00		2.000.000,00		2.000.000,00	
		C	2.000.000,00		2.000.000,00			
D44525	COFINANZIAMENTO REGIONALE RELATIVO AL RIPRISTINO DI UN COLLEGAMENTO FERROVIARIO FRA IL PORTO DI CIVITAVECCHIA E L'ASSE PRIORITARIO TEN-T N. 1 IN LOCALITA' ORTE (D.G.R. N. 69 DEL 06/02/09)	A						
		B						
		C						

SPESA		A	RESIDUI INIZIALI	RESIDUI PAGATI	RESIDUI RIACC. INSUSS.	RESIDUI PERENTI	RIACCERTATI REIMPUTATI	RESIDUI A NUOVO
		B	STANZIAMENTO COMPETENZA	COMPETENZA PAGATA	IMPEGNI	ECONOMIE	RIACCERTATI	RESIDUI DI NUOVA FORMAZ.
CAPITOLO	DENOMINAZIONE	C	STANZIAMENTO CASSA	TOTALE PAGAMENTI	DIFFERENZE DI CASSA			TOTALE RESIDUI
D44527	INTERVENTI PER L'ATTUAZIONE DEI PROGRAMMI PLURIENNALI 1994/95 IN MATERIA DI PARCHEGGI (LEGGE 122 DEL 24.3.1989, ARTT. 3 E 6)	A	11.760.961,37	2.031.017,01			740.402,10	8.989.542,26
		B	10.714.127,08		3.193.443,21	7.520.683,87	3.193.443,21	
		C	22.475.088,45	2.031.017,01	20.444.071,44			8.989.542,26
D44529	COFINANZIAMENTO REGIONALE AI SENSI DELL'ART. 63, COMMA 12, DEL D.L. N. 112/2008 COME CONVERTITO DALLA LEGGE N. 133/2008 PER L'ACQUISTO DEI VEICOLI DA ADIBIRSI AL TRASPORTO PUBBLICO LOCALE - D.G.R. N. 409/2010.	A						
		B	2.915.681,67			2.915.681,67		
		C	2.915.681,67		2.915.681,67			
	TOTALE UPB D44	A	33.579.346,80	6.923.862,49		11.221.283,48	2.568.789,01	12.865.411,82
		B	168.095.181,03	27.668.903,30	48.126.150,64	119.969.030,39	20.457.247,34	
		C	201.674.527,83	34.592.765,79	167.081.762,04			12.865.411,82
	TOTALE FUNZIONE OBIETTIVO D4	A	865.409.448,41	582.603.871,08		109.781.179,78	6.033.852,23	166.990.545,32
		B	1.079.991.132,71	260.539.301,03	918.337.570,64	161.653.562,07	20.457.290,45	637.340.979,16
		C	1.945.400.581,12	843.143.172,11	1.102.257.409,01			804.331.524,48
E11401	CONTRIBUTI COSTANTI A FAVORE DEI COMUNI PER LA RICOSTRUZIONE ED IL COMPLETAMENTO DELLE OPERE OCCORRENTI PER FORNIRE DI ENERGIA ELETTRICA I COMUNI STESSI E LE FRAZIONI CHE NE SONO SPROVVISTE (L.R.N.88/1980) ANNUALITA' IN SCADENZA NELL'ESERCIZIO AFFERENTI IMPEGNI PREGRESSI . (SPESA OBBLIGATORIA)	A						
		B	510.000,00	499.057,40	499.057,40	10.942,60		
		C	510.000,00	499.057,40	10.942,60			
	TOTALE UPB E11	A						
		B	510.000,00	499.057,40	499.057,40	10.942,60		
		C	510.000,00	499.057,40	10.942,60			
E12505	CONTRIBUTI A FAVORE DEI COMUNI PER LA REALIZZAZIONE DI OPERE RELATIVE ALLA COSTRUZIONE, AL COMPLETAMENTO ED AL RIFACIMENTO DEGLI IMPIANTI DI PUBBLICA ILLUMINAZIONE	A	12.139.963,25	5.095.988,01	136.059,38	1.816.056,04	3.499.075,99	1.592.783,83
		B	12.600.000,00		12.600.000,00		12.600.000,00	
		C	24.739.963,25	5.095.988,01	19.643.975,24			1.592.783,83

SPESA		A	RESIDUI INIZIALI	RESIDUI PAGATI	RESIDUI RIACC. INSUSS.	RESIDUI PERENTI	RIACCERTATI REIMPUTATI	RESIDUI A NUOVO
		B	STANZIAMENTO COMPETENZA	COMPETENZA PAGATA	IMPEGNI	ECONOMIE	RIACCERTATI	RESIDUI DI NUOVA FORMAZ.
CAPITOLO	DENOMINAZIONE	C	STANZIAMENTO CASSA	TOTALE PAGAMENTI	DIFFERENZE DI CASSA			TOTALE RESIDUI
	TOTALE UPB E12	A	12.139.963,25	5.095.988,01	136.059,38	1.816.056,04	3.499.075,99	1.592.783,83
		B	12.600.000,00		12.600.000,00		12.600.000,00	
		C	24.739.963,25	5.095.988,01	19.643.975,24			1.592.783,83
	TOTALE FUNZIONE OBIETTIVO E1	A	12.139.963,25	5.095.988,01	136.059,38	1.816.056,04	3.499.075,99	1.592.783,83
		B	13.110.000,00	499.057,40	13.099.057,40	10.942,60	12.600.000,00	
		C	25.249.963,25	5.595.045,41	19.654.917,84			1.592.783,83
E46506	INTERVENTI IN MATERIA DI OPERE PUBBLICHE DIPENDENTI DA NECESSITA' DI PUBBLICO INTERESSE DETERMINATE DA EVENTI CALAMITOSI DI COMPETENZA REGIONALE, DI CUI AL D.L. 1010/48 (L.R. N. 55/84)	A	10.247.919,93	5.947.759,37	104.067,02	447.134,09	272.837,91	3.476.121,54
		B	8.000.000,00	4.031,11	7.195.223,19	804.776,81	7.191.192,08	
		C	18.247.919,93	5.951.790,48	12.296.129,45			3.476.121,54
	TOTALE UPB E46	A	10.247.919,93	5.947.759,37	104.067,02	447.134,09	272.837,91	3.476.121,54
		B	8.000.000,00	4.031,11	7.195.223,19	804.776,81	7.191.192,08	
		C	18.247.919,93	5.951.790,48	12.296.129,45			3.476.121,54
	TOTALE FUNZIONE OBIETTIVO E4	A	10.247.919,93	5.947.759,37	104.067,02	447.134,09	272.837,91	3.476.121,54
		B	8.000.000,00	4.031,11	7.195.223,19	804.776,81	7.191.192,08	
		C	18.247.919,93	5.951.790,48	12.296.129,45			3.476.121,54
E51101	UTILIZZAZIONE DELL'ASSEGNAZIONE DELLO STATO PER IL FUNZIONAMENTO DELL'OSSERVATORIO DEI LAVORI PUBBLICI DELLA REGIONE LAZIO	A	150.000,00				150.000,00	
		B	514.757,80			514.757,80		
		C	664.757,80		664.757,80			
E51401	CONCORSO DELLA REGIONE NELLE SPESE PER GLI INTERVENTI SPERIMENTALI DESTINATI AL RECUPERO DI IMMOBILI DI PROPRIETA' PUBBLICA DI INTERESSE STORICO-ARTISTICO-AMBIENTALE (ANNUALITA' IN SCADENZA-SPESA OBBLIGATORIA)	A						
		B	3.330.000,00	3.194.678,75	3.319.777,31	10.222,69	125.098,56	
		C	3.330.000,00	3.194.678,75	135.321,25			

SPESA		A	RESIDUI INIZIALI	RESIDUI PAGATI	RESIDUI RIACC. INSUSS.	RESIDUI PERENTI	RIACCERTATI REIMPUTATI	RESIDUI A NUOVO
		B	STANZIAMENTO COMPETENZA	COMPETENZA PAGATA	IMPEGNI	ECONOMIE	RIACCERTATI	RESIDUI DI NUOVA FORMAZ.
CAPITOLO	DENOMINAZIONE	C	STANZIAMENTO CASSA	TOTALE PAGAMENTI	DIFFERENZE DI CASSA			TOTALE RESIDUI
E51501	SPESE PER LA PROGETTAZIONE, DIREZIONE LAVORI, VIGILANZA, STUDI E RICERCHE, INDAGINI ED ALTRE RILEVAZIONI, NONCHE' PER L'ACQUISTO DEI MATERIALI E DEGLI STRUMENTI NECESSARI PER L'ESPLETAMENTO DI TALI ATTIVITA' (L.R. 22/05/1997 N. 12, ART.34 COMMA 1) - PER LA SOLA GESTIONE DEI RESIDUI	A	57.100,00	25.900,00	31.200,00			
		B						
		C	57.100,00	25.900,00	31.200,00			
E51502	ONERI DERIVANTI DALL'ADESIONE DELLA REGIONE LAZIO ALL'ASSOCIAZIONE DI REGIONI DENOMINATA ITACA (L.R. 7/99, ART. 40) - PER LA SOLA GESTIONE DEI RESIDUI	A	12.000,00	12.000,00				
		B						
		C	12.000,00	12.000,00				
E51900	SPESE PER LA TUTELA, IL RECUPERO E L'UTILIZZO DEL PATRIMONIO PUBBLICO ED ALTRI ONERI PER I LAVORI PUBBLICI (PARTE CORRENTE)	A						
		B	25.000,00	12.000,00	12.000,00	13.000,00		
		C	25.000,00	12.000,00	13.000,00			
	TOTALE UPB E51	A	219.100,00	37.900,00	31.200,00		150.000,00	
		B	3.869.757,80	3.206.678,75	3.331.777,31	537.980,49	125.098,56	
		C	4.088.857,80	3.244.578,75	844.279,05			
E52101	INTERVENTI IN MATERIA DI RESTAURO E MANUTENZIONE STRAORDINARIA DEGLI IMMOBILI NON STATALI CHE INTERESSANO IL PATRIMONIO STORICO-ARTISTICO (L. 24.3.1968, N. 292)	A						
		B						
		C						
E52525	CONCORSO DELLA REGIONE NELLE SPESE PER GLI INTERVENTI SPERIMENTALI DESTINATI AL RECUPERO DI IMMOBILI DI PROPRIETA' PUBBLICA DI INTERESSE STORICO-ARTISTICO-AMBIENTALE(L.R. N. 51/82)	A	16.308.136,72	4.453.517,78	2.708.892,98	5.057.544,32	2.952.384,00	1.135.797,64
		B						
		C	16.308.136,72	4.453.517,78	11.854.618,94			1.135.797,64
E52534	PROMOZIONE E VALORIZZAZIONE DEI BACINI LACUALI (L.R. 18 APRILE 2003 N. 11)	A						
		B						
		C						

SPESA		A	RESIDUI INIZIALI	RESIDUI PAGATI	RESIDUI RIACC. INSUSS.	RESIDUI PERENTI	RIACCERTATI REIMPUTATI	RESIDUI A NUOVO
		B	STANZIAMENTO COMPETENZA	COMPETENZA PAGATA	IMPEGNI	ECONOMIE	RIACCERTATI	RESIDUI DI NUOVA FORMAZ.
CAPITOLO	DENOMINAZIONE	C	STANZIAMENTO CASSA	TOTALE PAGAMENTI	DIFFERENZE DI CASSA			TOTALE RESIDUI
E52535	ONERI RELATIVI ALLA REALIZZAZIONE DI OPERE PUBBLICHE PROGETTATE MEDIANTE PROCESSI PARTECIPATIVI CON I CITTADINI (ART. 34, COMMA 1, L.R. N. 26 DEL 29/12/2007)	A	9.743.503,53	1.747.079,67	115.100,09	1.871.563,04	1.561.728,60	4.448.032,13
		B	32.463,02		32.463,02			32.463,02
		C	9.775.966,55	1.747.079,67	8.028.886,88			4.480.495,15
	TOTALE UPB E52	A	26.051.640,25	6.200.597,45	2.823.993,07	6.929.107,36	4.514.112,60	5.583.829,77
		B	32.463,02		32.463,02			32.463,02
		C	26.084.103,27	6.200.597,45	19.883.505,82			5.616.292,79
E53401	CONCORSO DELLA REGIONE NELLE SPESE PER IL RECUPERO DEGLI EDIFICI DI CULTO AVENTI VALORE ARTISTICO-STORICO-ARCHEOLOGICO (ANNUALITA' IN SCADENZA-SPESA OBBLIGATORIA)	A						
		B	11.555.000,00	8.130.197,92	11.536.335,74	18.664,26	3.406.137,82	
		C	11.555.000,00	8.130.197,92	3.424.802,08			
E53402	CONCORSO REGIONALE NELLE SPESE PER LA COSTRUZIONE DI NUOVE PARROCCHIE DA PARTE DEL VICARIATO DI ROMA E DELLE DIOCESI DEL LAZIO (ANNUALITA' IN SCADENZA SPESA OBBLIGATORIA)	A						
		B	155.000,00	44.127,22	136.313,68	18.686,32	92.186,46	
		C	155.000,00	44.127,22	110.872,78			
	TOTALE UPB E53	A						
		B	11.710.000,00	8.174.325,14	11.672.649,42	37.350,58	3.498.324,28	
		C	11.710.000,00	8.174.325,14	3.535.674,86			
E54507	CONCORSO DELLA REGIONE NELLE SPESE PER IL RECUPERO DEGLI EDIFICI DI CULTO PUBBLICI O DI INTERESSE PUBBLICO AVENTI VALORE ARTISTICO-STORICO-ARCHEOLOGICO	A	14.001.032,03	5.823.662,06	290.618,95	2.925.650,70	3.601.910,37	1.359.189,95
		B	1.367.994,49		867.994,49	500.000,00	867.994,49	
		C	15.369.026,52	5.823.662,06	9.545.364,46			1.359.189,95
E54516	CONCORSO REGIONALE NELLE SPESE PER LA COSTRUZIONE DI NUOVE PARROCCHIE DI INTERESSE PUBBLICO DA PARTE DEL VICARIATO DI ROMA E DELLE DIOCESI DEL LAZIO	A	2.100.000,00	780.116,16		689.883,82	630.000,02	
		B	1.000.000,00		1.000.000,00		900.000,00	100.000,00
		C	3.100.000,00	780.116,16	2.319.883,84			100.000,00
	TOTALE UPB E54	A	16.101.032,03	6.603.778,22	290.618,95	3.615.534,52	4.231.910,39	1.359.189,95
		B	2.367.994,49		1.867.994,49	500.000,00	1.767.994,49	100.000,00
		C	18.469.026,52	6.603.778,22	11.865.248,30			1.459.189,95

SPESA		A	RESIDUI INIZIALI	RESIDUI PAGATI	RESIDUI RIACC. INSUSS.	RESIDUI PERENTI	RIACCERTATI REIMPUTATI	RESIDUI A NUOVO
		B	STANZIAMENTO COMPETENZA	COMPETENZA PAGATA	IMPEGNI	ECONOMIE	RIACCERTATI	RESIDUI DI NUOVA FORMAZ.
CAPITOLO	DENOMINAZIONE	C	STANZIAMENTO CASSA	TOTALE PAGAMENTI	DIFFERENZE DI CASSA			TOTALE RESIDUI
E56101	ASSEGNAZIONE AI COMUNI DEL CONCORSO DELLO STATO NELLA SPESA DEI PRIVATI PER INTERVENTI VOLTI AL SUPERAMENTO DELLE BARRIERE ARCHITETTONICHE NEGLI EDIFICI PRIVATI (ART. 10 LEGGE 9.1.1989, N. 13)	A						
		B						
		C						
E56501	CONCORSO REGIONALE NELLA SPESA DEI PRIVATI PER INTERVENTI VOLTI AL SUPERAMENTO DELLE BARRIERE ARCHITETTONICHE NEGLI EDIFICI PRIVATI (L.R. 18.6.1991, N. 21, ART. 32)	A	671.707,65	442.891,95			1,30	228.814,40
		B	2.500.000,00		2.500.000,00		2.500.000,00	
		C	3.171.707,65	442.891,95	2.728.815,70			228.814,40
E56502	CONCESSIONE DI CONTRIBUTI IN C/CAPITALE FINO AL CENTO PER CENTO DELLA SPESA OCCORRENTE PER L'ACCESSIBILITA' E L'ELIMINAZIONE DELLE BARRIERE ARCHITETTONICHE IN ATTREZZATURE O EDIFICI ESISTENTI (L.R. N. 74/89 E SUCCESSIVE MODIFICAZIONI)	A	8.491.742,36	1.823.620,10	91.893,71	2.931.971,36	2.448.682,15	1.195.575,04
		B						
		C	8.491.742,36	1.823.620,10	6.668.122,26			1.195.575,04
	TOTALE UPB E56	A	9.163.450,01	2.266.512,05	91.893,71	2.931.971,36	2.448.683,45	1.424.389,44
		B	2.500.000,00		2.500.000,00		2.500.000,00	
		C	11.663.450,01	2.266.512,05	9.396.937,96			1.424.389,44
	TOTALE FUNZIONE OBIETTIVO E5	A	51.535.222,29	15.108.787,72	3.237.705,73	13.476.613,24	11.344.706,44	8.367.409,16
		B	20.480.215,31	11.381.003,89	19.404.884,24	1.075.331,07	7.891.417,33	132.463,02
		C	72.015.437,60	26.489.791,61	45.525.645,99			8.499.872,18
E61505	SPESE PER L'ISTITUZIONE DEL FASCICOLO DI FABBRICATO (L.R. 12.9.2002, N. 31)	A						
		B						
		C						
	TOTALE UPB E61	A						
		B						
		C						
	TOTALE FUNZIONE OBIETTIVO E6	A						
		B						
		C						

SPESA		A	RESIDUI INIZIALI	RESIDUI PAGATI	RESIDUI RIACC. INSUSS.	RESIDUI PERENTI	RIACCERTATI REIMPUTATI	RESIDUI A NUOVO
		B	STANZIAMENTO COMPETENZA	COMPETENZA PAGATA	IMPEGNI	ECONOMIE	RIACCERTATI	RESIDUI DI NUOVA FORMAZ.
CAPITOLO	DENOMINAZIONE	C	STANZIAMENTO CASSA	TOTALE PAGAMENTI	DIFFERENZE DI CASSA			TOTALE RESIDUI
E71510	SPESE DI FUNZIONAMENTO, MANUTENZIONE, SVILUPPO E AGGIORNAMENTO DEL PROGRAMMA INFORMATICO PER LA GESTIONE DELLE PRATICHE SISMICHE DI CUI ALLA LEGGE N. 47/85 - L.R. N. 12/2011 ART. 1, COMMA 20	A						
		B	2.000.000,00			2.000.000,00		
		C	2.000.000,00		2.000.000,00			
	TOTALE UPB E71	A						
		B	2.000.000,00			2.000.000,00		
		C	2.000.000,00		2.000.000,00			
E74504	INTEGRAZIONE DEI FONDI DI GARANZIA PREVISTI NELL'ART. 2, COMMA 48 DELLA LEGGE 23.12.96 N. 662 (L.R. N. 7/99, ART. 66)	A						
		B						
		C						
	TOTALE UPB E74	A						
		B						
		C						
	TOTALE FUNZIONE OBIETTIVO E7	A						
		B	2.000.000,00			2.000.000,00		
		C	2.000.000,00		2.000.000,00			
F16101	FINANZIAMENTO DEL PROGETTO PER L'ISTITUZIONE DEL NODO REGIONASLE DELL'ANAGRAFE NAZIONALE DELL'EDILIZIA SCOLASTICA (ART. 7 L. 23/1996)	A						
		B						
		C						
F16102	UTILIZZAZIONE DELL'ASSEGNAZIONE FONDI STATALI PER L'ATTIVAZIONE DEI PIANI DI EDILIZIA SCOLASTICA TRIENNIO 2007-2009 - LEGGE N. 23/1996, ART. 4	A						
		B						
		C						
F16401	INTERVENTI URGENTI E DI SOMMA URGENZA IN MATERIA DI EDILIZIA SCOLASTICA (LL.RR. 12 E 13 DEL 16/2/1981)	A	5.954.828,67	2.592.615,06	117.725,22	625.163,08	40.059,47	2.579.265,84
		B	1.000.000,00	4.549,13	810.953,24	189.046,76	346.811,11	459.593,00
		C	6.954.828,67	2.597.164,19	4.357.664,48			3.038.858,84

SPESA		A	RESIDUI INIZIALI	RESIDUI PAGATI	RESIDUI RIACC. INSUSS.	RESIDUI PERENTI	RIACCERTATI REIMPUTATI	RESIDUI A NUOVO
		B	STANZIAMENTO COMPETENZA	COMPETENZA PAGATA	IMPEGNI	ECONOMIE	RIACCERTATI	RESIDUI DI NUOVA FORMAZ.
CAPITOLO	DENOMINAZIONE	C	STANZIAMENTO CASSA	TOTALE PAGAMENTI	DIFFERENZE DI CASSA			TOTALE RESIDUI
F16501	INTERVENTI REGIONALI IN CONTO CAPITALE PER OPERE DI EDILIZIA SCOLASTICA (LL.RR. NN. 12 E 13 DEL 16/2/1981 E ART.27 L.R. N.33/1985 - ART. 52, L.R. N. 2 DEL 27.2.2004)	A	78.147.574,34	14.378.225,82	11.598.919,97	19.847.133,18	26.261.028,14	6.062.267,23
		B	10.000.000,00			10.000.000,00		
		C	88.147.574,34	14.378.225,82	73.769.348,52			6.062.267,23
F16503	FONDO STRAORDINARIO PER L'EDILIZIA SCOLASTICA (L.R. N. 6/99, ART. 52)	A	26.804.941,33	521.834,33	10.000.000,00		9.899.833,43	6.383.273,57
		B	12.500.000,00		10.000.000,00	2.500.000,00	10.000.000,00	
		C	39.304.941,33	521.834,33	38.783.107,00			6.383.273,57
F16509	NODO REGIONALE DELL'ANAGRAFE NAZIONALE DELL'EDILIZIA SCOLASTICA (L.R. 28.4.2006 N. 4 ART. 78) E DELL'ANAGRAFE DEGLI EDIFICI CIVILI A VALENZA STORICA ARTISTICA, ARCHEOLOGICA ED AMBIENTALE - L.R. N. 15/07 ART. 41 COMMA 15	A	35.952,40			35.952,40		
		B						
		C	35.952,40		35.952,40			
F16510	CONTRIBUTI PER NUOVE COSTRUZIONI DI EDIFICI SCOLASTICI INTERCOMUNALI L.R. 28/04/06 N. 4 ART. 77 -	A						
		B						
		C						
F16512	CONCORSO REGIONALE AI SENSI DELL'ART. 1 COMMA 625 DELLA LEGGE N. 296/06, RELATIVO AI PIANI DI EDILIZIA SCOLASTICA - L.R. N. 15/07 ART. 36	A						
		B						
		C						
	TOTALE UPB F16	A	110.943.296,74	17.492.675,21	21.716.645,19	20.508.248,66	36.200.921,04	15.024.806,64
		B	23.500.000,00	4.549,13	10.810.953,24	12.689.046,76	10.346.811,11	459.593,00
		C	134.443.296,74	17.497.224,34	116.946.072,40			15.484.399,64
	TOTALE FUNZIONE OBIETTIVO F1	A	110.943.296,74	17.492.675,21	21.716.645,19	20.508.248,66	36.200.921,04	15.024.806,64
		B	23.500.000,00	4.549,13	10.810.953,24	12.689.046,76	10.346.811,11	459.593,00
		C	134.443.296,74	17.497.224,34	116.946.072,40			15.484.399,64

SPESA		A	RESIDUI INIZIALI	RESIDUI PAGATI	RESIDUI RIACC. INSUSS.	RESIDUI PERENTI	RIACCERTATI REIMPUTATI	RESIDUI A NUOVO
		B	STANZIAMENTO COMPETENZA	COMPETENZA PAGATA	IMPEGNI	ECONOMIE	RIACCERTATI	RESIDUI DI NUOVA FORMAZ.
CAPITOLO	DENOMINAZIONE	C	STANZIAMENTO CASSA	TOTALE PAGAMENTI	DIFFERENZE DI CASSA			TOTALE RESIDUI
G13515	CONTRIBUTO AI PRIVATI PROPRIETARI O GESTORI DI TEATRI E CINEMA PER LA REALIZZAZZIONE DI PROGETTI RELATIVI ALL'ABBATTIMENTO DELLE BARRIERE ARCHITETTONICHE E ALLA DOTAZIONE DI AUSILI AUDIOVISIVI INTERPRETI LIS A FAVORE DEI PORTATORI DI HANDICAP - L.R. N. 18 DEL 14 LUGLIO 2003 -	A	951.988,69	569.225,01	65.634,13	90.213,67	152.238,01	74.677,87
		B	50.000,00		34.498,99	15.501,01	34.498,99	
		C	1.001.988,69	569.225,01	432.763,68			74.677,87
	TOTALE UPB G13	A	951.988,69	569.225,01	65.634,13	90.213,67	152.238,01	74.677,87
		B	50.000,00		34.498,99	15.501,01	34.498,99	
		C	1.001.988,69	569.225,01	432.763,68			74.677,87
	TOTALE FUNZIONE OBIETTIVO G1	A	951.988,69	569.225,01	65.634,13	90.213,67	152.238,01	74.677,87
		B	50.000,00		34.498,99	15.501,01	34.498,99	
		C	1.001.988,69	569.225,01	432.763,68			74.677,87
G32516	CONTRIBUTO PER LA REALIZZAZIONE, ADEGUAMENTO E AMMODERNAMENTO TECNOLOGICO DEGLI IMPIANTI PER IL GIOCO DELLE BOCCE - L.R. 21/12/2006 N. 25	A						
		B						
		C						
	TOTALE UPB G32	A						
		B						
		C						
	TOTALE FUNZIONE OBIETTIVO G3	A						
		B						
		C						
R41403	CONTRIBUTI COSTANTI TRENTACINQUENNALI A FAVORE DEI COMUNI CHE COSTRUISCONO O AMPLIANO EDIFICI DESTINATI PROPRIE SEDI (L.R. 88/1980) ANNUALITA' IN SCADENZA NELL'ESERCIZIO AFFERENTI IMPEGNI PREGRESSI. (SPESA OBBLIGATORIA)	A						
		B	3.100.000,00	2.947.268,80	2.973.293,45	126.706,55	26.024,65	
		C	3.100.000,00	2.947.268,80	152.731,20			

SPESA		A	RESIDUI INIZIALI	RESIDUI PAGATI	RESIDUI RIACC. INSUSS.	RESIDUI PERENTI	RIACCERTATI REIMPUTATI	RESIDUI A NUOVO
		B	STANZIAMENTO COMPETENZA	COMPETENZA PAGATA	IMPEGNI	ECONOMIE	RIACCERTATI	RESIDUI DI NUOVA FORMAZ.
CAPITOLO	DENOMINAZIONE	C	STANZIAMENTO CASSA	TOTALE PAGAMENTI	DIFFERENZE DI CASSA			TOTALE RESIDUI
	TOTALE UPB R41	A						
		B	3.100.000,00	2.947.268,80	2.973.293,45	126.706,55	26.024,65	
		C	3.100.000,00	2.947.268,80	152.731,20			
R42501	CONTRIBUTI A FAVORE DEI COMUNI PER LA REALIZZAZIONE DI OPERE E LAVORI PUBBLICI NELLE PROPRIE SEDI	A	8.118.794,94	2.104.493,37	344.224,37	3.196.003,40	1.682.970,53	791.103,27
		B						
		C	8.118.794,94	2.104.493,37	6.014.301,57			791.103,27
	TOTALE UPB R42	A	8.118.794,94	2.104.493,37	344.224,37	3.196.003,40	1.682.970,53	791.103,27
		B						
		C	8.118.794,94	2.104.493,37	6.014.301,57			791.103,27
	TOTALE FUNZIONE OBIETTIVO R4	A	8.118.794,94	2.104.493,37	344.224,37	3.196.003,40	1.682.970,53	791.103,27
		B	3.100.000,00	2.947.268,80	2.973.293,45	126.706,55	26.024,65	
		C	11.218.794,94	5.051.762,17	6.167.032,77			791.103,27
T19518	ONERI CONNESSI ALLE SPESE PER IL TRASPORTO REGIONALE	A	92.056,32	18.490,00			650,00	72.916,32
		B	5.000.000,00	2.018.150,00	3.177.559,13	1.822.440,87	32.200,00	1.127.209,13
		C	5.092.056,32	2.036.640,00	3.055.416,32			1.200.125,45
	TOTALE UPB T19	A	92.056,32	18.490,00			650,00	72.916,32
		B	5.000.000,00	2.018.150,00	3.177.559,13	1.822.440,87	32.200,00	1.127.209,13
		C	5.092.056,32	2.036.640,00	3.055.416,32			1.200.125,45
	TOTALE FUNZIONE OBIETTIVO T1	A	92.056,32	18.490,00			650,00	72.916,32
		B	5.000.000,00	2.018.150,00	3.177.559,13	1.822.440,87	32.200,00	1.127.209,13
		C	5.092.056,32	2.036.640,00	3.055.416,32			1.200.125,45
	TOTALE ASSESSORATO 57	A	1.319.692.463,86	666.420.730,53	46.136.651,57	240.692.103,98	107.060.286,54	259.382.691,24
		B	1.345.895.320,35	280.168.232,07	1.083.888.138,97	262.007.181,38	158.121.768,61	645.598.138,29
		C	2.665.587.784,21	946.588.962,60	1.718.998.821,61			904.980.829,53

ASSESSORATO SVILUPPO ECONOMICO E AGRICOLTURA

SPESA								
		A	RESIDUI INIZIALI	RESIDUI PAGATI	RESIDUI RIACC. INSUSS.	RESIDUI PERENTI	RIACCERTATI REIMPUTATI	RESIDUI A NUOVO
		B	STANZIAMENTO COMPETENZA	COMPETENZA PAGATA	IMPEGNI	ECONOMIE	RIACCERTATI	RESIDUI DI NUOVA FORMAZ.
CAPITOLO	DENOMINAZIONE	C	STANZIAMENTO CASSA	TOTALE PAGAMENTI	DIFFERENZE DI CASSA			TOTALE RESIDUI
A12101	ATTUAZIONE DEL PIANO DI SVILUPPO RURALE 2000/2006 (REG. CE 1257/99) E 2007/2013 (REG. CEE 1698/2005) QUOTA COMUNITARIA	A						
		B	40.000.000,00			40.000.000,00		
		C	40.000.000,00		40.000.000,00			
A12102	ATTUAZIONE DEL PIANO DI SVILUPPO RURALE 2000/2006 (REG. CE 1257/99) E 2007/2013 (REG. CEE 1698/2005) - QUOTA STATO	A						
		B	40.000.000,00			40.000.000,00		
		C	40.000.000,00		40.000.000,00			
A12103	ATTUAZIONE PROGRAMMA DI SVILUPPO RURALE 2000/2006 (REG. CE 1257/99) E 2007/2013 (REG. CEE 1698/2005)	A						
		B	76.323.844,09	12.608.198,89	72.418.650,24	3.905.193,85	57.383.629,53	2.426.821,82
		C	76.323.844,09	12.608.198,89	63.715.645,20			2.426.821,82
	TOTALE UPB A12	A						
		B	156.323.844,09	12.608.198,89	72.418.650,24	83.905.193,85	57.383.629,53	2.426.821,82
		C	156.323.844,09	12.608.198,89	143.715.645,20			2.426.821,82
A14101	PROGRAMMA PER IL MIGLIORAMENTO DELLA QUALITA' DELL'OLIO D'OLIVA (REG CEE 2132/96 E 528/99) FINANZIAMENTO COMUNITARIO	A						
		B						
		C						
A14102	PROGRAMMA PER IL MIGLIORAMENTO DELLA QUALITA' DELL'OLIO D'OLIVA (REG CEE 2132/96 E 528/99) COFINANZIAMENTO REGIONALE	A						
		B						
		C						
A14103	PROGRAMMA PER IL MIGLIORAMENTO DELLA QUALITA' DELL'OLIO D'OLIVA (REG. CEE 2132/96 E 528/99) FINANZIAMENTO STATALE	A						
		B	72.954,87			72.954,87		
		C	72.954,87		72.954,87			
A14106	INTERVENTO REGIONALE PER L'ATTIVAZIONE DEL REGOLAMENTO CEE 2328/91 E REG. 950/97 - FINANZIAMENTO REGIONALE	A						
		B	968,26		968,26			968,26
		C	968,26		968,26			968,26

SPESA		A	RESIDUI INIZIALI	RESIDUI PAGATI	RESIDUI RIACC. INSUSS.	RESIDUI PERENTI	RIACCERTATI REIMPUTATI	RESIDUI A NUOVO
		B	STANZIAMENTO COMPETENZA	COMPETENZA PAGATA	IMPEGNI	ECONOMIE	RIACCERTATI	RESIDUI DI NUOVA FORMAZ.
CAPITOLO	DENOMINAZIONE	C	STANZIAMENTO CASSA	TOTALE PAGAMENTI	DIFFERENZE DI CASSA			TOTALE RESIDUI
A14107	INTERVENTO REGIONALE PER L'ATTIVAZIONE DEL REGOLAMENTO CEE N. 2328/91 E REG. CEE 950/97 - FINANZIAMENTO COMUNITARIO	A						
		B	509,30		509,30			509,30
		C	509,30		509,30			509,30
A14108	INTERVENTO REGIONALE PER L'ATTIVAZIONE DEL REGOLAMENTO CEE 2328/91 E REG. CEE 950/97 - FINANZIAMENTO STATALE	A						
		B	1.069,51		1.069,51			1.069,51
		C	1.069,51		1.069,51			1.069,51
A14118	INTERVENTI REGIONALI IN APPLICAZIONE DEL DOCUP 2000-2006 ATTUATIVO DEL REG. CE N. 2792/99 CONCERNENTE LO STRUMENTO FINANZIARIO ORIENTAMENTO PESCA (SFOP) IN COFINANZIAMENTO (QUOTA UE)(L.R. 10/05/2001, N. 10 ART . 255)	A						
		B	816.613,18			816.613,18		
		C	816.613,18		816.613,18			
A14119	INTERVENTI REGIONALI IN APPLICAZIONE DEL DOCUP 2000-2006 ATTUATIVO DEL REG. CE N. 2792/99 CONCERNENTE LO STRUMENTO FINANZIARIO ORIENTAMENTO PESCA (SFOP) IN COFINANZIAMENTO (QUOTA STATO) (L.R. 10/05/2001, N. 10 ART. 255)	A						
		B	474.870,41			474.870,41		
		C	474.870,41		474.870,41			
A14120	INTERVENTI REGIONALI IN APPLICAZIONE DEL DOCUP 2000-2006 ATTUATIVO DEL REG. CE N. 2792/99 CONCERNENTE LO STRUMENTO FINANZIARIO ORIENTAMENTO PESCA (SFOP) IN COFINANZIAMENTO (QUOTA REGIONE)(L.R. 10/05/2001, N.10 ART. 255)	A						
		B	336.490,85		0,20	336.490,65	0,20	
		C	336.490,85		336.490,85			
A14121	COFINANZIAMENTO REGIONALE DELLO STRUMENTO OPERATIVO PESCA (L.R. 10/05/2001, N. 10 ART. 264)	A						
		B	50.787,66			50.787,66		
		C	50.787,66		50.787,66			

SPESA								
		A	RESIDUI INIZIALI	RESIDUI PAGATI	RESIDUI RIACC. INSUSS.	RESIDUI PERENTI	RIACCERTATI REIMPUTATI	RESIDUI A NUOVO
		B	STANZIAMENTO COMPETENZA	COMPETENZA PAGATA	IMPEGNI	ECONOMIE	RIACCERTATI	RESIDUI DI NUOVA FORMAZ.
CAPITOLO	DENOMINAZIONE	C	STANZIAMENTO CASSA	TOTALE PAGAMENTI	DIFFERENZE DI CASSA			TOTALE RESIDUI
A14122	AZIONE PER RAFFORZAMENTI INFRASTRUTTURE NEI CENTRI DI ISPEZIONE FITOSANITARIA REGIONALE NONCHE' PER LA LOTTA FITOSANITARIA NEL TERRITORIO AVVERSO ORGANISMI NOCIVI. D.L.VO 22.5.1999, N. 192 - QUOTA UE	A						
		B						
		C						
A14123	AZIONE PER RAFFORZAMENTO INFRASTRUTTURE NEI CENTRI DI ISPEZIONE FITOSANITARIA REGIONALE NONCHE' PER LA LOTTA FITOSANITARIA NEL TERRITORIO AVVERSO ORGANISMI NOCIVI. D. L.VO 22.5.1999, N. 192 - QUOTA REGIONE	A						
		B						
		C						
A14124	UTILIZZAZIONE DEL TRASFERIMENTO DALLA CEE SUL FEOGA PER IL FINANZIAMENTO DEL PROGRAMMA LEADER +	A						
		B	2.009.886,97	85,97	85,97	2.009.801,00		
		C	2.009.886,97	85,97	2.009.801,00			
A14125	UTILIZZAZIONE DEL TRASFERIMENTO DALLO STATO PER IL FINANZIAMENTO DEL PROGRAMMA LEADER +	A						
		B	1.406.920,26	60,18	60,18	1.406.860,08		
		C	1.406.920,26	60,18	1.406.860,08			
A14126	COFINANZIAMENTO REGIONALE DEL PROGRAMMA LEADER +	A						
		B	249.345,07	25,79	25,79	249.319,28		
		C	249.345,07	25,79	249.319,28			
A14127	SPESA PER L'ATTUAZIONE DEL PROGRAMMA LEADER 2000/2006 E ASSE IV LEADER 2007/2013 + (QUOTA REGIONALE "OVERBOOKING")	A						
		B	5.164.233,47		5.164.233,47		5.164.233,47	
		C	5.164.233,47		5.164.233,47			
A14129	F.E.P. 2007-2013 INTERVENTI IN APPLICAZIONE DEL REG. CE N. 1198/2006 RELATIVO AL FONDO EUROPEO PER LA PESCA (QUOTA U.E.)	A						
		B	3.609.891,35	202.987,26	856.660,97	2.753.230,38	626.577,07	27.096,64
		C	3.609.891,35	202.987,26	3.406.904,09			27.096,64
A14130	F.E.P. 2007-2013 INTERVENTI IN APPLICAZIONE DEL REG. CE N. 1198/2006 RELATIVO AL FONDO EUROPEO PER LA PESCA (QUOTA STATO)	A						
		B	2.887.913,10	183.977,11	685.328,77	2.202.584,33	501.351,66	
		C	2.887.913,10	183.977,11	2.703.935,99			

SPESA		A	RESIDUI INIZIALI	RESIDUI PAGATI	RESIDUI RIACC. INSUSS.	RESIDUI PERENTI	RIACCERTATI REIMPUTATI	RESIDUI A NUOVO
		B	STANZIAMENTO COMPETENZA	COMPETENZA PAGATA	IMPEGNI	ECONOMIE	RIACCERTATI	RESIDUI DI NUOVA FORMAZ.
CAPITOLO	DENOMINAZIONE	C	STANZIAMENTO CASSA	TOTALE PAGAMENTI	DIFFERENZE DI CASSA			TOTALE RESIDUI
A14131	F.E.P. 2007-2013 INTERVENTI IN APPLICAZIONE DEL REG. CE N. 1198/2006 RELATIVO AL FONDO EUROPEO PER LA PESCA (QUOTA REGIONE)	A						
		B	721.978,27	46.016,80	171.332,20	550.646,07	125.315,40	
		C	721.978,27	46.016,80	675.961,47			
	TOTALE UPB A14	A						
		B	17.804.432,53	433.153,11	6.880.274,62	10.924.157,91	6.417.477,80	29.643,71
		C	17.804.432,53	433.153,11	17.371.279,42			29.643,71
	TOTALE FUNZIONE OBIETTIVO A1	A						
		B	174.128.276,62	13.041.352,00	79.298.924,86	94.829.351,76	63.801.107,33	2.456.465,53
		C	174.128.276,62	13.041.352,00	161.086.924,62			2.456.465,53
A32104	DOCUP OB. 2 2000/2006 MISURA 1.2 SISTEMI DI RACCOLTA E TRATTAMENTO RIFIUTI (ZONE INCLUSE) QUOTA FESR	A						
		B	5.194.456,98	67.543,94	1.301.655,95	3.892.801,03	1.234.112,01	
		C	5.194.456,98	67.543,94	5.126.913,04			
A32216	DOCUP OB. 2 2000/2006 MISURA 2.6 QUALIFICAZIONE E POTENZIAMENTO DELLE STRUTTURE FIERISTICHE ED ESPOSITIVE (ZONE INCLUSE) QUOTA FESR	A						
		B						
		C						
A32217	DOCUP OB. 2 2000/2006 MISURA 2.6 QUALIFICAZIONE E POTENZIAMENTO DELLE STRUTTURE FIERISTICHE ED ESPOSITIVE (ZONE INCLUSE) QUOTA STATO	A						
		B						
		C						
A32218	DOCUP OB. 2 2000/2006 MISURA 2.6 QUALIFICAZIONE E POTENZIAMENTO DELLE STRUTTURE FIERISTICHE ED ESPOSITIVE (ZONE INCLUSE) QUOTA REGIONE	A						
		B						
		C						
A32266	DOCUP OB.2 2000/2006 MISURA 2.6 QUALIFICAZIONE E POTENZIAMENTO DELLE STRUTTURE FIERISTICHE ED ESPOSITIVE (ZONE PHASING OUT) QUOTA FESR	A						
		B						
		C						

SPESA		A	RESIDUI INIZIALI	RESIDUI PAGATI	RESIDUI RIACC. INSUSS.	RESIDUI PERENTI	RIACCERTATI REIMPUTATI	RESIDUI A NUOVO
		B	STANZIAMENTO COMPETENZA	COMPETENZA PAGATA	IMPEGNI	ECONOMIE	RIACCERTATI	RESIDUI DI NUOVA FORMAZ.
CAPITOLO	DENOMINAZIONE	C	STANZIAMENTO CASSA	TOTALE PAGAMENTI	DIFFERENZE DI CASSA			TOTALE RESIDUI
A32267	DOCUP OB.2 2000/2006 MISURA 2.6 QUALIFICAZIONE E POTENZIAMENTO DELLE STRUTTURE FIERISTICHE ED ESPOSITIVE (ZONE PHASING OUT) QUOTA STATO	A						
		B						
		C						
A32268	DOCUP OB.2 2000/2006 MISURA 2.6 QUALIFICAZIONE E POTENZIAMENTO DELLE STRUTTURE FIERISTICHE ED ESPOSITIVE (ZONE PHASING OUT) QUOTA REGIONE	A						
		B						
		C						
A32301	DOCUP OB. 2 2000/2006 MISURA 3.1 INFRASTRUTTURE E TERRITORIO (ZONE INCLUSE) QUOTA FESR	A						
		B	3.900.616,29	724,31	724,31	3.899.891,98		
		C	3.900.616,29	724,31	3.899.891,98			
A32302	DOCUP OB. 2 2000/2006 MISURA 3.1 INFRASTRUTTURE E TERRITORIO (ZONE INCLUSE) QUOTA STATO	A						
		B	6.894.063,42	803,61	803,61	6.893.259,81		
		C	6.894.063,42	803,61	6.893.259,81			
A32303	DOCUP OB. 2 2000/2006 MISURA 3.1 INFRASTRUTTURE E TERRITORIO (ZONE INCLUSE) QUOTA REGIONE	A						
		B	1.788.111,47	101,78	101,79	1.788.009,68	0,01	
		C	1.788.111,47	101,78	1.788.009,69			
A32351	DOCUP OB.2 2000/2006 MISURA 3.1 INFRASTRUTTURE E TORRITORIO (ZONE PHASING OUT) QUOTA FESR	A						
		B	386.596,67			386.596,67		
		C	386.596,67		386.596,67			
A32352	DOCUP OB.2 2000/2006 MISURA 3.1 INFRASTRUTTURE E TORRITORIO (ZONE PHASING OUT) QUOTA STATO	A						
		B	273.292,97			273.292,97		
		C	273.292,97		273.292,97			
A32353	DOCUP OB.2 2000/2006 MISURA 3.1 INFRASTRUTTURE E TORRITORIO (ZONE PHASING OUT) QUOTA REGIONE	A						
		B	1.080.251,07			1.080.251,07		
		C	1.080.251,07		1.080.251,07			
A32401	DOCUP OB. 2 2000/2006 MISURA 4.1 AIUTI ALLE PMI (ZONE INCLUSE) QUOTA FESR	A						
		B	8.903.507,35		146.132,85	8.757.374,50	146.132,85	
		C	8.903.507,35		8.903.507,35			

SPESA		A	RESIDUI INIZIALI	RESIDUI PAGATI	RESIDUI RIACC. INSUSS.	RESIDUI PERENTI	RIACCERTATI REIMPUTATI	RESIDUI A NUOVO
		B	STANZIAMENTO COMPETENZA	COMPETENZA PAGATA	IMPEGNI	ECONOMIE	RIACCERTATI	RESIDUI DI NUOVA FORMAZ.
CAPITOLO	DENOMINAZIONE	C	STANZIAMENTO CASSA	TOTALE PAGAMENTI	DIFFERENZE DI CASSA			TOTALE RESIDUI
A32402	DOCUP OB. 2 2000/2006 MISURA 4.1 AIUTI ALLE PMI (ZONE INCLUSE) QUOTA STATO	A						
		B	9.420.843,59		443.269,80	8.977.573,79	443.269,80	
		C	9.420.843,59		9.420.843,59			
A32403	DOCUP OB. 2 2000/2006 MISURA 4.1 AIUTI ALLE PMI (ZONE INCLUSE) QUOTA REGIONE	A						
		B	983.424,40		189.972,74	793.451,66	189.972,74	
		C	983.424,40		983.424,40			
A32407	DOCUP OB. 2 2000/2006 MISURA 4.3 INTERNAZIONALIZZAZIONE (ZONE INCLUSE) QUOTA FESR	A						
		B	254.749,08			254.749,08		
		C	254.749,08		254.749,08			
A32408	DOCUP OB. 2 2000/2006 MISURA 4.3 INTERNAZIONALIZZAZIONE (ZONE INCLUSE) QUOTA STATO	A						
		B	411.676,80			411.676,80		
		C	411.676,80		411.676,80			
A32409	DOCUP OB. 2 2000/2006 MISURA 4.3 INTERNAZIONALIZZAZIONE (ZONE INCLUSE) QUOTA REGIONE	A						
		B	187.521,45			187.521,45		
		C	187.521,45		187.521,45			
A32451	DOCUP OB.2 2000/2006 MISURA 4.1 AIUTI ALLE PMI (ZONE PHASING OUT) QUOTA FESR	A						
		B	157.714,02		7.851,54	149.862,48	7.851,54	
		C	157.714,02		157.714,02			
A32452	DOCUP OB.2 2000/2006 MISURA 4.1 AIUTI ALLE PMI (ZONE PHASING OUT) QUOTA STATO	A						
		B	250.544,13		23.815,67	226.728,46	23.815,67	
		C	250.544,13		250.544,13			
A32453	DOCUP OB.2 2000/2006 MISURA 4.1 AIUTI ALLE PMI (ZONE PHASING OUT) QUOTA REGIONE	A						
		B	130.068,80		10.206,51	119.862,29	10.206,51	
		C	130.068,80		130.068,80			
A32457	DOCUP OB. 2 2000/2006 MISURA 4.3 INTERNAZIONALIZZAZIONE (ZONE PHASING OUT) QUOTA FESR	A						
		B	4,50			4,50		
		C	4,50		4,50			
A32458	DOCUP OB. 2 2000/2006 MISURA 4.3 INTERNAZIONALIZZAZIONE (ZONE PHASING OUT) QUOTA STATO	A						
		B	7,50			7,50		
		C	7,50		7,50			

SPESA		A	RESIDUI INIZIALI	RESIDUI PAGATI	RESIDUI RIACC. INSUSS.	RESIDUI PERENTI	RIACCERTATI REIMPUTATI	RESIDUI A NUOVO
		B	STANZIAMENTO COMPETENZA	COMPETENZA PAGATA	IMPEGNI	ECONOMIE	RIACCERTATI	RESIDUI DI NUOVA FORMAZ.
CAPITOLO	DENOMINAZIONE	C	STANZIAMENTO CASSA	TOTALE PAGAMENTI	DIFFERENZE DI CASSA			TOTALE RESIDUI
A32459	DOCUP OB. 2 2000/2006 MISURA 4.3 INTERNAZIONALIZZAZIONE (ZONE PHASING OUT) QUOTA REGIONE	A						
		B	2,25			2,25		
		C	2,25		2,25			
	TOTALE UPB A32	A						
		B	40.217.452,74	69.173,64	2.124.534,77	38.092.917,97	2.055.361,13	
		C	40.217.452,74	69.173,64	40.148.279,10			
A34126	SPESA PER L'ATTUAZIONE DEL PROGRAMMA 1994/99 RELATIVO ALL'OBIETTIVO 5B DEL REG. CEE 2052/88 - SECONDA ANNUALITA' (QUOTA A CARICO DEL FSE)	A						
		B	4.298,67		4.298,67			4.298,67
		C	4.298,67		4.298,67			4.298,67
A34138	SPESA PER L'ATTUAZIONE DEL PROGRAMMA 1994/99 RELATIVO ALL'OBIETTIVO 5B DEL REG. CEE 2052/88 - SECONDA ANNUALITA' (QUOTA A CARICO DELLO STATO)	A						
		B	7.335,50		3.677,75	3.657,75		3.677,75
		C	7.335,50		7.335,50			3.677,75
A34144	SPESA PER L'ATTUAZIONE DEL PROGRAMMA 1994/99 RELATIVO ALL'OBIETTIVO 5B DEL REG. CEE 2052/88 - SECONDA ANNUALITA' (QUOTA A CARICO DEI FONDI REGIONALI)	A						
		B	1.576,18		1.576,18			1.576,18
		C	1.576,18		1.576,18			1.576,18
A34148	SPESA PER L'ATTUAZIONE DEL PROGRAMMA REGIONALE LEADER 2 - QUOTA A CARICO DEL FEOGA	A						
		B	2.149.541,75		1.719.318,66	430.223,09	1.689.306,97	30.011,69
		C	2.149.541,75		2.149.541,75			30.011,69
A34149	SPESA PER L'ATTUAZIONE DEL PROGRAMMA REGIONALE LEADER 2 - QUOTA A CARICO DEL FERS	A						
		B	4.270.556,00		3.754.093,07	516.462,93	3.753.805,91	287,16
		C	4.270.556,00		4.270.556,00			287,16
A34150	SPESA PER L'ATTUAZIONE DEL PROGRAMMA REGIONALE LEADER 2 - QUOTA A CARICO DEL FSE	A						
		B	946.690,43		905.334,74	41.355,69	905.334,74	
		C	946.690,43		946.690,43			
A34151	SPESA PER L'ATTUAZIONE DEL PROGRAMMA REGIONALE LEADER 2 - QUOTA A CARICO DELLO STATO	A						
		B	7.366.746,95		6.378.436,10	988.310,85	6.378.436,10	
		C	7.366.746,95		7.366.746,95			

SPESA		A	RESIDUI INIZIALI	RESIDUI PAGATI	RESIDUI RIACC. INSUSS.	RESIDUI PERENTI	RIACCERTATI REIMPUTATI	RESIDUI A NUOVO
		B	STANZIAMENTO COMPETENZA	COMPETENZA PAGATA	IMPEGNI	ECONOMIE	RIACCERTATI	RESIDUI DI NUOVA FORMAZ.
CAPITOLO	DENOMINAZIONE	C	STANZIAMENTO CASSA	TOTALE PAGAMENTI	DIFFERENZE DI CASSA			TOTALE RESIDUI
A34153	ATTRIBUZIONE ALL'ENEL DELLE RISORSE DISPONIBILI DEL P.O. 5B 1991-1993 (FONDI FESR) PER L'ATTUAZIONE DI INTERVENTI IN MATERIA DI ENERGIA	A						
		B	2.285.911,50		2.285.911,30	0,20	1.880.550,33	405.360,97
		C	2.285.911,50		2.285.911,50			405.360,97
A34177	UTILIZZAZIONE DELLA QUOTA SPETTANTE ALLA REGIONE LAZIO DELL'ASSEGNAZIONE RELATIVA AL PROGETTO COMUNITARIO "PHARE TWINNING" DI CUI ALLA CONVENZIONE REGIONE LAZIO - ROMANIA DEL 28.1.2002	A						
		B	62,50			62,50		
		C	62,50		62,50			
A34178	UTILIZZAZIONE DELLA QUOTA SPETTANTE ALLA REGIONE LAZIO RELATIVA AI PROGETTI DI GEMELLAGGIO CON LE REGIONI RUMENE NELL'AMBITO DEL PROGRAMMA COMUNITARIO "PHARE TWINNING" - DGR N. 493 DELL'11 GIUGNO 2004	A						
		B						
		C						
A34179	COFINANZIAMENTO REGIONALE RELATIVO AI PROGETTI DI GEMELLAGGIO CON LE REGIONI RUMENE NELL'AMBITO DEL PROGRAMMA COMUNITARIO "PHARE TWINNING" - DGR N. 493 DELL'11 GIUGNO 2004 -	A						
		B						
		C						
	TOTALE UPB A34	A						
		B	17.032.719,48		15.052.646,47	1.980.073,01	14.607.434,05	445.212,42
		C	17.032.719,48		17.032.719,48			445.212,42
	TOTALE FUNZIONE OBIETTIVO A3	A						
		B	57.250.172,22	69.173,64	17.177.181,24	40.072.990,98	16.662.795,18	445.212,42
		C	57.250.172,22	69.173,64	57.180.998,58			445.212,42
B11101	ATTIVITA' DI MIGLIORAMENTO GENETICO, TENUTA LIBRI GENEALOGICI ED EFFETTUAZIONE CONTROLLI FUNZIONALI LEGGE 30/91 E LEGGE 280/99 FONDI STATALI	A						
		B	2.113.856,34	974.079,88	1.884.519,74	229.336,60		910.439,86
		C	2.113.856,34	974.079,88	1.139.776,46			910.439,86

SPESA		A	RESIDUI INIZIALI	RESIDUI PAGATI	RESIDUI RIACC. INSUSS.	RESIDUI PERENTI	RIACCERTATI REIMPUTATI	RESIDUI A NUOVO
		B	STANZIAMENTO COMPETENZA	COMPETENZA PAGATA	IMPEGNI	ECONOMIE	RIACCERTATI	RESIDUI DI NUOVA FORMAZ.
CAPITOLO	DENOMINAZIONE	C	STANZIAMENTO CASSA	TOTALE PAGAMENTI	DIFFERENZE DI CASSA			TOTALE RESIDUI
B11102	UTILIZZAZIONE DELL'ASSEGNAZIONE DELLO STATO AI SENSI DELLA LEGGE 27.7.1999 N. 268 "DISCIPLINA DELLE STRADE DEL VINO"	A						
		B	102,48			102,48		
		C	102,48		102,48			
B11103	UTILIZZAZIONE DELL'ASSEGNAZIONE DELLO STATO PER LA REALIZZAZIONE DI PROGRAMMI DI GESTIONE FAUNISTICO-AMBIENTALE (ART. 66 COMMA14, LEGGE 388/200)	A						
		B						
		C						
B11105	CONVENZIONE AGEA-REGIONE LAZIO RIMBORSO FORFETTARIO OMNICOMPRENSIVO PER LO SVOLGIMENTO DELLE ATTIVITA' DELEGATE - ART. 3 COMMA 3 DEL D.LGS. 27.5.1999, N. 165 -	A	1.331.214,90	346.040,00		6.400,00	958.969,53	19.805,37
		B	638.084,30			638.084,30		
		C	1.969.299,20	346.040,00	1.623.259,20			19.805,37
B11107	UTILIZZAZIONE DELL'ASSEGNAZIONE DELLO STATO PER LA REALIZZAZIONE DEGLI INTERVENTI PREVISTI NEL DOCUMENTO PROGRAMMATICO NEL SETTORE APISTICO - LEGGE N. 313/04	A						
		B						
		C						
B11502	SPESE PER INTERVENTI ED INIZIATIVE CONCERNENTI LA PROTEZIONE DELL'AMBIENTE AI FINI FAUNISTICI, LA TUTELA DELLA FAUNA E LA DISCIPLINA DELLA CACCIA E PER IL FINANZIAMENTO DI STUDI, RICERCHE, INDAGINI ED ATTIVITA' PROMOZIONALI IN MATERIA FAUNISTICO-VENATORIA PREVISTE NELLA L.R. N.17 DEL 2.5.1995. - PER LA SOLA GESTIONE DEI RESIDUI	A	50.000,00			50.000,00		
		B						
		C	50.000,00		50.000,00			
B11504	CONTRIBUTI ALLE ASSOCIAZIONI VENATORIE OPERANTI NEL LAZIO RICONOSCIUTE A LIVELLO NAZIONALE DALLA L. 157/92, ART. 34, COMMA 5 - L.R. 17/95 - PER LA SOLA GESTIONE DEI RESIDUI	A	73.438,89	73.438,89				
		B						
		C	73.438,89	73.438,89				

SPESA		A	RESIDUI INIZIALI	RESIDUI PAGATI	RESIDUI RIACC. INSUSS.	RESIDUI PERENTI	RIACCERTATI REIMPUTATI	RESIDUI A NUOVO
		B	STANZIAMENTO COMPETENZA	COMPETENZA PAGATA	IMPEGNI	ECONOMIE	RIACCERTATI	RESIDUI DI NUOVA FORMAZ.
CAPITOLO	DENOMINAZIONE	C	STANZIAMENTO CASSA	TOTALE PAGAMENTI	DIFFERENZE DI CASSA			TOTALE RESIDUI
B11505	CONTRIBUTI ALLE ASSOCIAZIONI REGIONALI DELLE COOPERATIVE E ALLE ORGANIZZAZIONI PROFESSIONALI REGIONALI DEI CONTADINI COLTIVATORI DIRETTI (L.R. 17/9/1974, N. 45)- PER LA SOLA GESTIONE DEI RESIDUI -	A B C						
B11507	FONDO SPECIALE PER LA RICERCA E LA SPERIMENTAZIONE AGRICOLA AGROAMBIENTALE, AGROALIMENTARE E AGROINDUSTRIALE (L.R. N. 6/99, ART. 94)- PER LA SOLA GESTIONE DEI RESIDUI	A B C						
B11508	SPESE PER L'ORGANIZZAZIONE E LA GESTIONE DELLE ATTIVITA' DI TUTELA DELLE PRODUZIONI AGRICOLE E DELLA BIODIVERSITA' DALL'IMPIEGO DI ORGANISMI GENETICAMENTE MODIFICATI - PER LA SOLA GESTIONE DEI RESIDUI	A B C						
B11510	CONTRIBUTI PER IL MIGLIORAMENTO GENETICO, CONTROLLI FUNZIONALI, TENUTA DEI LIBRI GENEALOGICI, ATTIVITA' DI SALVAGUARDIA DEL PATRIMONIO ZOOTECNICO (L. 30/91 E L. 280/99 - ART. 46, L.R. 7/99)- PER LA SOLA GESTIONE DEI RESIDUI	A B C	1.421.793,47 1.421.793,47	1.169.384,48 1.169.384,48	252.408,99	90.933,83	161.475,16	
B11516	CONTRIBUTI PER LA TUTELA E L'INCREMENTO DEL PATRIMONIO ITTICO (L.R. 87/90 - L.R. 16/95)- PER LA SOLA GESTIONE DEI RESIDUI	A B C						
B11521	CONTRIBUTI AI CONSORZI DI DIFESA ED AGLI ALTRI ORGANISMI ASSOCIATIVI AUTORIZZATI PER L'ACQUISTO, LA MANUTENZIONE E LA GESTIONE DELLE APPARECCHIATURE NECESSARIE PER L'ATTUAZIONE DEI SERVIZI MEDESIMI - PER LA SOLA GESTIONE DEI RESIDUI	A B C						

SPESA		A	RESIDUI INIZIALI	RESIDUI PAGATI	RESIDUI RIACC. INSUSS.	RESIDUI PERENTI	RIACCERTATI REIMPUTATI	RESIDUI A NUOVO
		B	STANZIAMENTO COMPETENZA	COMPETENZA PAGATA	IMPEGNI	ECONOMIE	RIACCERTATI	RESIDUI DI NUOVA FORMAZ.
CAPITOLO	DENOMINAZIONE	C	STANZIAMENTO CASSA	TOTALE PAGAMENTI	DIFFERENZE DI CASSA			TOTALE RESIDUI
B11530	FONDO REGIONALE PER GLI INTERVENTI NEL SETTORE AGRICOLO (PARTE CORRENTE)(ART. 84, COMMA 2, LETT. A), L.R. 2/2003)- PER LA SOLA GESTIONE DEI RESIDUI	A	563.036,21	111.645,31			295.160,09	156.230,81
		B						
		C	563.036,21	111.645,31	451.390,90			156.230,81
B11532	INTERVENTI A FAVORE DELLE AZIENDE ZOOTECNICHE PER EMERGENZA BLUE TONGUE (L.R.N.30/2003)- PER LA SOLA GESTIONE DEI RESIDUI	A						
		B						
		C						
B11535	PIANO STRAORDINARIO DI COMUNICAZIONE, FORMAZIONE E SOSTEGNO AL SETTORE AVICOLO - L.R. 28/04/06 N.4 ART. 30 -PER LA SOLA GESTIONE DEI RESIDUI	A						
		B						
		C						
B11537	ATTIVITA' CONCERNENTI L'AGRITURISMO ED IL TURISMO RURALE E INIZIATIVE PER LA LORO PROMOZIONE E VALORIZZAZIONE (L.R. 2 NOVEMBRE 2006, N. 14)- PER LA SOLA GESTIONE DEI RESIDUI	A	17.500,00			17.500,00		
		B						
		C	17.500,00		17.500,00			
B11539	CONCORSO AL PAGAMENTO DEL PREMIO ASSICURATIVO PER LO SMALTIMENTO DELLE CARCASSE DI ANIMALI MORTI IN ALLEVAMENTI - L.R. N. 15/07 ART. 26 - PER LA SOLA GESTIONE DEI RESIDUI	A						
		B						
		C						
B11542	AIUTI PER LE PERDITE CAUSATE DA EPIZOZIE E PER LO SMALTIMENTO DEI CAPI MORTI IN AZIENDA (ART. 76, L.R. 8/02 E SUCCESSIVE MODIFICAZIONI) - RIALLOCAZIONE STANZIAMENTO - PER LA SOLA GESTIONE DEI RESIDUI	A						
		B						
		C						
B11543	INTERVENTI PER LO SVILUPPO SOSTENIBILE E LA VALORIZZAZIONE DELLE ATTIVITA' PROFESSIONALI DELLA PESCA E DELL'ACQUACOLTURA - ART.20 DELLA L.R. N.4/08 - PER LA SOLA GESTIONE DEI RESIDUI	A	50.000,00			50.000,00		
		B						
		C	50.000,00		50.000,00			

SPESA								
		A	RESIDUI INIZIALI	RESIDUI PAGATI	RESIDUI RIACC. INSUSS.	RESIDUI PERENTI	RIACCERTATI REIMPUTATI	RESIDUI A NUOVO
		B	STANZIAMENTO COMPETENZA	COMPETENZA PAGATA	IMPEGNI	ECONOMIE	RIACCERTATI	RESIDUI DI NUOVA FORMAZ.
CAPITOLO	DENOMINAZIONE	C	STANZIAMENTO CASSA	TOTALE PAGAMENTI	DIFFERENZE DI CASSA			TOTALE RESIDUI
B11545	INDENNIZZO AGLI ALLEVATORI DI EQUIDI PER LE PERDITE ECONOMICHE CONSEGUENTI L'ABBATTIMENTO DEI CAPI COLPITI DA ANEMIA INFETTIVA (L.R. N. 14/2008, ART. 1 COMMA 45) - PER LA SOLA GESTIONE DEI RESIDUI	A	100.000,00			100.000,00		
		B						
		C	100.000,00		100.000,00			
B11546	CONTRIBUTO PER L'AVVIO DEI MERCATI AGRICOLI - PARTE CORRENTE - L.R. 24.12.2008, N. 28 - PER LA SOLA GESTIONE DEI RESIDUI	A	150.000,00				150.000,00	
		B						
		C	150.000,00		150.000,00			
B11547	.INTERVENTI PER LA REGOLAZIONE DEI MERCATI, PER GLI ACCORDI DI FILIERA, PER IL FUNZIONAMENTO DELLE ORGANIZZAZIONI DEI PRODUTTORI - PARTE CORRENTE - L.R. 24.12.2008, N. 29 - PER LA SOLA GESTIONE DEI RESIDUI	A	50.000,00			50.000,00		
		B						
		C	50.000,00		50.000,00			
B11549	FONDO REGIONALE PER LA PREVENZIONE E IL RISARCIMENTO DEI DANNI A PERSONE O COSE CAUSATI DALLA FAUNA SELVATICA - L.R. N. 17/1995, ART. 42 BIS E L.R. N. 1/2009, ART. 2 - PER LA SOLA GESTIONE DEI RESIDUI	A	452.981,45	201.922,65		208.100,38	34.084,73	8.873,69
		B						
		C	452.981,45	201.922,65	251.058,80			8.873,69
B11550	INTERVENTI PER LA PROMOZIONE, IL SOSTEGNO E LA VALORIZZAZIONE DEI PARCHI AGRICOLI (PARTE CORRENTE) - L.R. N. 1/2009, ART. 10 - PER LA SOLA GESTIONE DEI RESIDUI	A						
		B						
		C						
B11551	INTERVENTI A FAVORE DEL MANTENIMENTO E DEL MIGLIORAMENTO GENETICO E MORFO-FUNZIONALE DELLE SPECIE E RAZZE DI INTERESSE ZOOTECNICO - L.R. N. 1/2009, ART. 12 - PER LA SOLA GESTIONE DEI RESIDUI	A	105.000,00			80.000,00	25.000,00	
		B						
		C	105.000,00		105.000,00			
B11552	INTERVENTI STRAORDINARI A SOSTEGNO DEL COMPARTO BUFALINO - L.R. N. 1/2009, ART. 15 - PER LA SOLA GESTIONE DEI RESIDUI	A						
		B						
		C						

SPESA		A	RESIDUI INIZIALI	RESIDUI PAGATI	RESIDUI RIACC. INSUSS.	RESIDUI PERENTI	RIACCERTATI REIMPUTATI	RESIDUI A NUOVO
		B	STANZIAMENTO COMPETENZA	COMPETENZA PAGATA	IMPEGNI	ECONOMIE	RIACCERTATI	RESIDUI DI NUOVA FORMAZ.
CAPITOLO	DENOMINAZIONE	C	STANZIAMENTO CASSA	TOTALE PAGAMENTI	DIFFERENZE DI CASSA			TOTALE RESIDUI
B11553	DISPOSIZIONI IN MATERIA DI ALIMENTAZIONE CONSAPEVOLE E DI QUALITA' NELLA RISTORAZIONE COLLETTIVA PER MINORI. L.R. N. 10/09 - PER LA SOLA GESTIONE DEI RESIDUI	A						
		B						
		C						
B11555	INTERVENTI IN FAVORE DI ORGANISMI COLLETTIVI DI GARANZIA DEI FIDI NEL SETTORE AGRICOLO (CONSORZIO FIDI) - L.R. N. 3/2011 - PER LA SOLA GESTIONE DEI RESIDUI	A						
		B						
		C						
B11557	CONTRIBUTI PER LE PERDITE DI REDDITO DELLE AZIENDE ZOOTECNICHE DERIVANTI DALLO STATO D'EMERGENZA NEL TERRITORIO DEL BACINO DEL FIUME SACCO - L.R. 12/2011, ART. 1, COMMA 17 - PER LA SOLA GESTIONE DEI RESIDUI	A						
		B						
		C						
B11900	SPESE RELATIVE ALLA PRODUZIONE AGRICOLA , CACCIA E PESCA (PARTE CORRENTE)	A						
		B	1.830.000,00	91.588,85	902.428,04	927.571,96	106.425,60	704.413,59
		C	1.830.000,00	91.588,85	1.738.411,15			704.413,59
	TOTALE UPB B11	A	4.364.964,92	1.902.431,33		652.934,21	1.624.689,51	184.909,87
		B	4.582.043,12	1.065.668,73	2.786.947,78	1.795.095,34	106.425,60	1.614.853,45
		C	8.947.008,04	2.968.100,06	5.978.907,98			1.799.763,32
B12101	LEGGE 1.3.1986, N. 64, ART.5 - FONDI PER IL FINANZIAMENTO DELLE RESIDUE N. 30 INIZIATIVE DI CUI ALL'EX PROGETTO SPECIALE N. 11 DELLA DISCIOLTA CASSA DEL MEZZOGIORNO, RELATIVO ALL'AGRUMICOLTURA E AZIONI ORGANICHE 7, 8 E 9.	A						
		B	273.915,86			273.915,86		
		C	273.915,86		273.915,86			

SPESA		A	RESIDUI INIZIALI	RESIDUI PAGATI	RESIDUI RIACC. INSUSS.	RESIDUI PERENTI	RIACCERTATI REIMPUTATI	RESIDUI A NUOVO
		B	STANZIAMENTO COMPETENZA	COMPETENZA PAGATA	IMPEGNI	ECONOMIE	RIACCERTATI	RESIDUI DI NUOVA FORMAZ.
CAPITOLO	DENOMINAZIONE	C	STANZIAMENTO CASSA	TOTALE PAGAMENTI	DIFFERENZE DI CASSA			TOTALE RESIDUI
B12102	UTILIZZAZIONE DELL'ASSEGNAZIONE DELLO STATO DEGLI IMPORTI SPETTANTI ALLA REGIONE LAZIO PER IL FINANZIAMENTO DEL PROGRAMMA DI INTERVENTI PER L'ADEGUAMENTO ALLA NORMATIVA COMUNITARIA DELLE ATTREZZATURE DELLE AZIENDE DI PRODUZIONE DEL LATTE (LEGGE 2 DICEMBRE 1998, N. 423)	A						
		B	718.480,00			718.480,00		
		C	718.480,00		718.480,00			
B12103	UTILIZZAZIONE DELL'ASSEGNAZIONE DELLO STATO PER IL FINANZIAMENTO DEI REGIMI DI AIUTO DI CUI AL DLGS N. 173/98 IN MATERIA DI AGRICOLTURA	A	1.500.000,00					1.500.000,00
		B	2.739.464,92			2.739.464,92		
		C	4.239.464,92		4.239.464,92			1.500.000,00
B12106	FINANZIAMENTO REGIONALE PER L'INCREMENTO DI OPERATIVITA' DEL PROGRAMMA INTERREGIONALE "COMUNICAZIONE ED EDUCAZIONE ALIMENTARE " (LEGGE 578/96)	A	2.000.000,00		300.000,00		510.000,00	1.190.000,00
		B	500.000,00		500.000,00			500.000,00
		C	2.500.000,00		2.500.000,00			1.690.000,00
B12107	INTERVENTI REGIONALI NELL'AMBITO DELL'INTEGRAZIONE AL QUINTO PIANO NAZIONALE DELLA PESCA MARITTIMA E DELL'ACQUACOLTURA - LEGGE N. 164/98 E DELIBERA CIPE N. 45/99 (L.R. 10/05/2001, N. 10 ART. 255)	A						
		B	64.245,85			64.245,85		
		C	64.245,85		64.245,85			
B12108	INTERVENTI REGIONALI NELL'AMBITO DEL SESTO PIANO NAZIONALE TRIENNALE DELLA PESCA MARITTIMA E DELL'ACQUACOLTURA 2000-2002 (LEGGE 41/82 E DELIBERA CIPE N. 50/2000)(L.R. 10/05/2001, N. 10 ART. 255)	A						
		B	629,27			629,27		
		C	629,27		629,27			
B12111	UTILIZZAZIONE DELL'ASSEGNAZIONE DELLO STATO PER LA REALIZZAZIONE DEL PROGRAMMA NAZIONALE BIOCOMBUSTIBILI (PROBIO)	A						
		B	131.908,49			131.908,49		
		C	131.908,49		131.908,49			

SPESA		A	RESIDUI INIZIALI	RESIDUI PAGATI	RESIDUI RIACC. INSUSS.	RESIDUI PERENTI	RIACCERTATI REIMPUTATI	RESIDUI A NUOVO
		B	STANZIAMENTO COMPETENZA	COMPETENZA PAGATA	IMPEGNI	ECONOMIE	RIACCERTATI	RESIDUI DI NUOVA FORMAZ.
CAPITOLO	DENOMINAZIONE	C	STANZIAMENTO CASSA	TOTALE PAGAMENTI	DIFFERENZE DI CASSA			TOTALE RESIDUI
B12112	UTILIZZAZIONE DELL'ASSEGNAZIONE STATALE PER L'EMERGENZA BLUE TONGUE - LEGGE N. 448/2001, ART. 66 -	A						
		B	1.426.919,51		287.459,00	1.139.460,51	6.590,00	280.869,00
		C	1.426.919,51		1.426.919,51			280.869,00
B12113	COFINANZIAMENTO REGIONALE PER LA REALIZZAZIONE DEL PROGRAMMA NAZIONALE BIOCOMBUSTIBILI (PROBIO)	A						
		B						
		C						
B12116	UTILIZZAZIONE DELL'ASSEGNAZIONE STATALE RELATIVA AL "PIANO AGRUMI" DI CUI AL D.M. 13.9.2002 DEL MINISTERO DELLE POLITICHE AGRICOLE E FORESTALI (L. 423/98)	A						
		B	333.523,73			333.523,73		
		C	333.523,73		333.523,73			
B12117	UTILIZZAZIONE DELL'ASSEGNAZIONE STATALE LINGUA BLU(ART. 129 COMMA 1 L. 388/2000)	A						
		B	2.280.120,76			2.280.120,76		
		C	2.280.120,76		2.280.120,76			
B12118	UTILIZZAZIONE DELL'ASSEGNAZIONE STATALE SCRAPIE (ART. 68 COMMA 4 L. 289/2002)	A						
		B	325.862,75			325.862,75		
		C	325.862,75		325.862,75			
B12120	UTILIZZAZIONE DELL'ASSEGNAZIONE DELLO STATO PER LA REALIZZAZIONE DI PROGRAMMI RIVOLTI AL SOSTEGNO ED ALLO SVILUPPO DELL'AGRICOLTURA BIOLOGICA	A	113.780,00	68.780,00				45.000,00
		B	177.297,13		108.029,98	69.267,15	15.125,00	92.904,98
		C	291.077,13	68.780,00	222.297,13			137.904,98
B12122	UTILIZZAZIONE DELL'ASSEGNAZIONE DELLO STATO PER INTERVENTI NECESSARI AL POTENZIAMENTO DEI SERVIZI FITOSANITARI REGIONALI	A						
		B	326.413,00		252.069,44	74.343,56	177.170,44	74.899,00
		C	326.413,00		326.413,00			74.899,00
B12530	FONDO REGIONALE PER GLI INTERVENTI NEL SETTORE AGRICOLO (PARTE CAPITALE)(ART. 84, COMMA 2, LETT. B), L.R. 2/2003)	A	576.800,00			576.800,00		
		B						
		C	576.800,00		576.800,00			
B12533	INTERVENTI STRAORDINARI NELLE AREE COLPITE DA SICCITA' NEGLI ANNI 2000, 2001 E 2002 (L. 178/02)	A						
		B						
		C						

SPESA		A	RESIDUI INIZIALI	RESIDUI PAGATI	RESIDUI RIACC. INSUSS.	RESIDUI PERENTI	RIACCERTATI REIMPUTATI	RESIDUI A NUOVO
		B	STANZIAMENTO COMPETENZA	COMPETENZA PAGATA	IMPEGNI	ECONOMIE	RIACCERTATI	RESIDUI DI NUOVA FORMAZ.
CAPITOLO	DENOMINAZIONE	C	STANZIAMENTO CASSA	TOTALE PAGAMENTI	DIFFERENZE DI CASSA			TOTALE RESIDUI
B12535	FONDO DI ROTAZIONE PER LO SVILUPPO DELLE ATTIVITA' IN MATERIA DI AGRITURISMO E DI TURISMO RURALE (L.R. N. 14/2006)	A						
		B						
		C						
B12537	FONDO ROTATIVO PMI - PESCA E ACQUACOLTURA - L.R. N.4/08 - RIALLOCAZIONE STANZIAMENTO	A						
		B	1.050.000,00			1.050.000,00		
		C	1.050.000,00		1.050.000,00			
B12538	CONTRIBUTO PER L'AVVIO DEI MERCATI AGRICOLI - PARTE CAPITALE - L.R. 24.12.2008, N. 28	A	750.000,00			500.000,00	250.000,00	
		B						
		C	750.000,00		750.000,00			
B12539	INTERVENTI PER LA REGOLAZIONE DEI MERCATI, PER GLI ACCORDI DI FILIERA, PER IL FUNZIONAMENTO DELLE ORGANIZZAZIONI DEI PRODUTTORI - PARTE CAPITALE - L.R. 24.12.2008, N. 29	A	300.000,00			300.000,00		
		B	200.000,00			200.000,00		
		C	500.000,00		500.000,00			
B12541	INTERVENTI PER LA PROMOZIONE, IL SOSTEGNO E LA VALORIZZAZIONE DEI PARCHI AGRICOLI (PARTE CAPITALE) - L.R. N. 1/2009, ART. 10	A						
		B						
		C						
B12543	INTERVENTI PER LA PREVENZIONE E L'ERADICAZIONE DI FITOPATIE ED INFESTAZIONI PARASSITARIE - L. R. N.2/2011.	A	1.000.000,00	1.000.000,00				
		B	1.000.000,00		1.000.000,00		1.000.000,00	
		C	2.000.000,00	1.000.000,00	1.000.000,00			
	TOTALE UPB B12	A	6.240.580,00	1.068.780,00	300.000,00	1.376.800,00	760.000,00	2.735.000,00
		B	11.548.781,27		2.147.558,42	9.401.222,85	1.198.885,44	948.672,98
		C	17.789.361,27	1.068.780,00	16.720.581,27			3.683.672,98
B13401	CONCORSO NELLE QUOTE D'AMMORTAMENTO DEI MUTUI PREVISTI PER GLI INTERVENTI A FAVORE DELLO SVILUPPO DELLA PROPRIETA' DIRETTO-COLTIVATRICE E DELLA RICOMPOSIZIONE FONDIARIA (L.R. 44/89) - ANNUALITA' IN SCADENZA NELL'ESERCIZIO AFFERENTI IMPEGNI PREGRESSI - SPESA OBBLIGATORIA)	A						
		B	800.000,00	421.745,98	540.018,13	259.981,87	118.272,15	
		C	800.000,00	421.745,98	378.254,02			

SPESA		A	RESIDUI INIZIALI	RESIDUI PAGATI	RESIDUI RIACC. INSUSS.	RESIDUI PERENTI	RIACCERTATI REIMPUTATI	RESIDUI A NUOVO
		B	STANZIAMENTO COMPETENZA	COMPETENZA PAGATA	IMPEGNI	ECONOMIE	RIACCERTATI	RESIDUI DI NUOVA FORMAZ.
CAPITOLO	DENOMINAZIONE	C	STANZIAMENTO CASSA	TOTALE PAGAMENTI	DIFFERENZE DI CASSA			TOTALE RESIDUI
B13403	CONCORSO NEGLI INTERESSI SUI MUTUI VENENNALI DI MIGLIORAMENTO PER LE PASSIVITA ONEROSE (L.R. 31/1/1979, N. 10)(ANNUALITA' IN SCADENZA NELL'ESERCIZIO AFFERENTI IMPEGNI PREGRESSI-SPESA OBBLIGATORIA)	A	47.208,09	47.208,09				
		B	100.000,00	10.829,23	21.658,46	78.341,54		10.829,23
		C	147.208,09	58.037,32	89.170,77			10.829,23
B13404	CONCORSO NEL PAGAMENTO DEGLI INTERESSI SUI MUTUI VENTENNALI CONTRATTI DALLE AZIENDE AGRICOLE SINGOLE ED ASSOCIATE PER IL MIGLIORAMENTO E L'AMMODERNAMENTO DELLE STRUTTURE FONDIARIE (L.R. 31/11/76 N. 53) ANNUALITA IN SCADENZA NELL'ESERCIZIO AFFERENTI IMPEGNI PREGRESSI-SPESA OBBLIGATORIA)	A						
		B	2.000.000,00	1.278.907,82	1.886.121,73	113.878,27	607.213,91	
		C	2.000.000,00	1.278.907,82	721.092,18			
B13405	CONCORSO INTERESSI SUI MUTUI QUINDICENNALI PER IL CONSOLIDAMENTO DELLE PASSIVITA' ONEROSE DELLE COOPERATIVE AGRICOLE E LORO CONSORZI E DELLE AZIENDE AGRICOLE (L.R. 31.10.1994, N. 52) - (ANNUALITA' IN SCADENZA NELL'ESERCIZIO AFFERENTI IMPEGNI PREGRESSI -(SPESA OBBLIGATORIA)	A	626.239,87	589.313,74			36.926,13	
		B	1.500.000,00	341.738,27	716.553,58	783.446,42		374.815,31
		C	2.126.239,87	931.052,01	1.195.187,86			374.815,31
B13413	CONCORSO NEGLI INTERESSI DEI MUTUI INTEGRATIVI PER STUTTURE ED OPERE DI MIGLIORAMENTO AL SERVIZIO DELLA ZOOTECNIA (ART,. 12 LETT B. DELLA L.R. 12/2/1975, N. 28 E ART. 15 DELLA L.R. 6/9/1979, N. 69)(ANNUALITA' IN SCADENZA NELL'ESERCIZIO AFFERENTI IMPEGNI PREGRESSI-SPESA OBBLIGATORIA)	A	3.588,06	3.588,06				
		B	50.000,00	3.575,52	4.990,03	45.009,97		1.414,51
		C	53.588,06	7.163,58	46.424,48			1.414,51

SPESA		A	RESIDUI INIZIALI	RESIDUI PAGATI	RESIDUI RIACC. INSUSS.	RESIDUI PERENTI	RIACCERTATI REIMPUTATI	RESIDUI A NUOVO
		B	STANZIAMENTO COMPETENZA	COMPETENZA PAGATA	IMPEGNI	ECONOMIE	RIACCERTATI	RESIDUI DI NUOVA FORMAZ.
CAPITOLO	DENOMINAZIONE	C	STANZIAMENTO CASSA	TOTALE PAGAMENTI	DIFFERENZE DI CASSA			TOTALE RESIDUI
B13421	CONCORSO NEGLI INTERESSI SUI MUTUI VENTENNALI A FAVORE DEI PROFUGHI COLTIVATORI DIRETTI DI CUI ALL'ART. 25 DELLA LEGGE N. 763 DEL 1981 (L.R.N.32 DEL 5/4/1985) (SPESA OBBLIGATORIA)	A	51.189,94	43.495,61		7.694,31	0,02	
		B	50.000,00	15.228,05	34.450,68	15.549,32	12.063,15	7.159,48
		C	101.189,94	58.723,66	42.466,28			7.159,48
B13503	CREDITO DI CONDUZIONE (L.R. N. 10 DEL 31/1/1979) - PER LA SOLA GESTIONE DEI RESIDUI	A	11.847,21	11.847,21				
		B						
		C	11.847,21	11.847,21				
B13504	CONCORSO SUGLI INTERESSI PER IL CREDITO DI ESERCIZIO ALLA COOPERAZIONE (L.R. 31.1.1979. N. 10) - PER LA SOLA GESTIONE DEI RESIDUI	A	186.428,44	186.428,44				
		B						
		C	186.428,44	186.428,44				
B13506	INTERVENTI CREDITIZI IN AGRICOLTURA SUI PRESTITI AGRARI DI CONDUZIONE AI SENSI DEL REGOLAMENTO (CE)N. 1535/2007 - L.R. 12/2011, ART. 1, COMMA 15 - PER LA SOLA GESTIONE DEI RESIDUI	A						
		B						
		C						
B13900	SPESE PER IL CREDITO E CONTRIBUTI IN ANNUALITA' IN AGRICOLTURA	A						
		B	350.000,00			350.000,00		
		C	350.000,00		350.000,00			
	TOTALE UPB B13	A	926.501,61	881.881,15		7.694,31	36.926,15	
		B	4.850.000,00	2.072.024,87	3.203.792,61	1.646.207,39	737.549,21	394.218,53
		C	5.776.501,61	2.953.906,02	2.822.595,59			394.218,53
B14101	PROGRAMMA INTERREGIONALE "SUPPORTI AVANZATI PER IL TRASFERIMENTO DELLE INNOVAZIONI IN AGRICOLTURA (LEGGE 5 NOVEMBRE 1996, N. 578)	A						
		B	126.015,48			126.015,48		
		C	126.015,48		126.015,48			
B14102	PROGRAMMA INTERREGIONALE "AGRICOLTURA E QUALITA'" (L. 5.11.96 N. 578)	A						
		B						
		C						
B14103	PROGRAMMA INTERREGIONALE "ASSISTENZA TECNICA NEL SETTORE DELLA ZOOTECNIA" (L. 5.11.96 N. 578)	A						
		B						
		C						

SPESA		A	RESIDUI INIZIALI	RESIDUI PAGATI	RESIDUI RIACC. INSUSS.	RESIDUI PERENTI	RIACCERTATI REIMPUTATI	RESIDUI A NUOVO
		B	STANZIAMENTO COMPETENZA	COMPETENZA PAGATA	IMPEGNI	ECONOMIE	RIACCERTATI	RESIDUI DI NUOVA FORMAZ.
CAPITOLO	DENOMINAZIONE	C	STANZIAMENTO CASSA	TOTALE PAGAMENTI	DIFFERENZE DI CASSA			TOTALE RESIDUI
B14105	PROGRAMMA INTERREGIONALE "SISTEMA DI INTERSCAMBIO TRA SISTEMI INFORMATIVI" (L. 5.11.96, N.578)	A						
		B						
		C						
B14106	PROGRAMMI INTERREGIONALI "PROVE VARIETALI" (L. 5.11.96, N.578)	A						
		B	2.246.604,50	2.237.566,44	2.237.566,45	9.038,05	0,01	
		C	2.246.604,50	2.237.566,44	9.038,06			
B14109	PROGRAMMI INTERREGIONALI "PRODUZIONE E SERVIZI ORIENTATI ALLO SVILUPPO RURALE" (L. 5.11.96, N.578)	A						
		B	3.700,24			3.700,24		
		C	3.700,24		3.700,24			
B14110	UTILIZZAZIONE DELL'ASSEGNAZIONE DELLO STATO PER IL FINANZIAMENTO DEI PROGRAMMI INTERREGIONALI DI CUI ALLA LEGGE 499/99 - TRIENNIO 2001-2003	A	214.295,57	11.186,00	11.424,00	187.605,57		4.080,00
		B	434.496,00		434.496,00		232.496,00	202.000,00
		C	648.791,57	11.186,00	637.605,57			206.080,00
	TOTALE UPB B14	A	214.295,57	11.186,00	11.424,00	187.605,57		4.080,00
		B	2.810.816,22	2.237.566,44	2.672.062,45	138.753,77	232.496,01	202.000,00
		C	3.025.111,79	2.248.752,44	776.359,35			206.080,00
B15101	UTILIZZAZIONE ASSEGNAZIONE DELLO STATO NELL'AMBITO DELLA CAMPAGNA EUROPEA "SUSTAINABLE ENERGY EUROPE (SEE)" - CONVENZIONE REGIONE LAZIO-MINISTERO DELL'AMBIENTE DEL 19/12/2008	A						
		B						
		C						
B15103	UTILIZZAZIONE DELL'ASSEGNAZIONE DELL'ISTAT PER LA REALIZZAZIONE DEL CENSIMENTO GENERALE DELL'AGRICOLTURA (LEGGE N. 166/2009 E D.G.R. N.202/2010)	A	1.519.855,77	267.595,00	940.230,71	74.018,12	235.511,94	2.500,00
		B	223.741,08		81.173,74	142.567,34	19.925,00	61.248,74
		C	1.743.596,85	267.595,00	1.476.001,85			63.748,74
B15105	UTILIZZAZIONE DELL'ASSEGNAZIONE DELLO STATO PER LA REALIZZAZIONE DEL PIANO DI SETTORE CASTANICOLO. PROGETTO LOTTA AL CINIPIDE: REALIZZAZIONE DI CENTRI DI MOLTIPLICAZIONE E ATTIVITA' CONNESSE	A						
		B	60.000,00	3.905,00	43.842,00	16.158,00	30.037,00	9.900,00
		C	60.000,00	3.905,00	56.095,00			9.900,00

SPESA		A	RESIDUI INIZIALI	RESIDUI PAGATI	RESIDUI RIACC. INSUSS.	RESIDUI PERENTI	RIACCERTATI REIMPUTATI	RESIDUI A NUOVO
		B	STANZIAMENTO COMPETENZA	COMPETENZA PAGATA	IMPEGNI	ECONOMIE	RIACCERTATI	RESIDUI DI NUOVA FORMAZ.
CAPITOLO	DENOMINAZIONE	C	STANZIAMENTO CASSA	TOTALE PAGAMENTI	DIFFERENZE DI CASSA			TOTALE RESIDUI
B15504	SPESE PER LA RICERCA, SPERIMENTAZIONE ED INDAGINI CONOSCITIVE, PROVE DI PERFORMANCE, DI PROGENIE E PROVE ELETTROCITARIE (ART. 7 L.R. N. 28/75 E ARTT. 7-8 L.R. N. 69/79)- PER LA SOLA GESTIONE DEI RESIDUI	A B C						
B15506	SPESE PER L'ACQUISTO DI MATERIALE TECNICO SCIENTIFICO PER IL FUNZIONAMENTO DEL SERVIZIO FITOSANITARIO REGIONALE (L.R. N. 20/96)- PER LA SOLA GESTIONE DEI RESIDUI	A B C	1.045,00 1.045,00	1.045,00 1.045,00				
B15507	CONTRIBUTI SULLE SPESE DI FUNZIONAMENTO DELL'AGENZIA REGIONALE PER LO SVILUPPO E L'INNOVAZIONE DELL'AGRICOLTURA (ARSIAL)(L.R.10.1.95, N. 2) - PER LA SOLA GESTIONE DEI RESIDUI	A B C	4.850.000,00 4.850.000,00	4.850.000,00 4.850.000,00				
B15508	SPESE PER LE ATTIVITA' TECNICO-AMMINISTRATIVE E DI STUDIO A SUPPORTO DELLA GESTIONE DEGLI AIUTI E DEGLI INTERVENTI DERIVANTI DALLA POLITICA AGRICOLA COMUNE (L.R. 10/05/2001, N. 10 ART. 253)- PER LA SOLA GESTIONE DEI RESIDUI	A B C						
B15512	ESPLETAMENTO DELLA VIGILANZA SULLA REGOLARE APPLICAZIONE DELLA LEGGE 15 GENNAIO 1991, N. 30 - PER LA SOLA GESTIONE DEI RESIDUI	A B C						
B15513	SPESA PER L'ATTUAZIONE DI INTERVENTI PROMOZIONALI FIERE MOSTRE E MERCATI DEI PRODOTTI AGRICOLI E ZOOTECNICI DEL LAZIO (LL.RR. N. 46/74, N. 69/79, N. 62/88, N. 67/88, N. 39/95 E N. 12/00, ART.17) - PER LA SOLA GESTIONE DEI RESIDUI	A B C	7.292.154,22 7.292.154,22	3.169.424,20 3.169.424,20	 4.122.730,02	1.105.054,77	461.365,22	2.556.310,03 2.556.310,03

SPESA								
		A	RESIDUI INIZIALI	RESIDUI PAGATI	RESIDUI RIACC. INSUSS.	RESIDUI PERENTI	RIACCERTATI REIMPUTATI	RESIDUI A NUOVO
		B	STANZIAMENTO COMPETENZA	COMPETENZA PAGATA	IMPEGNI	ECONOMIE	RIACCERTATI	RESIDUI DI NUOVA FORMAZ.
CAPITOLO	DENOMINAZIONE	C	STANZIAMENTO CASSA	TOTALE PAGAMENTI	DIFFERENZE DI CASSA			TOTALE RESIDUI
B15515	SPESE REDAZIONE STAMPA DISTRIBUZIONE "BOLLETTINO DI INFORMAZIONE SOCIO-ECONOMICA", ABBONAMENTI AGENZIE STAMPA E BANCHE DATI REALIZZAZIONE STAMPA DISTRIBUZIONE RICERCHE SOCIOECONOMICHE PUBBLICAZIONI MATERIALE INFORMATIVO GESTIONE E SVILUPPO SITO INTERNET E RETE TELEMATICA ASS.TO SVILUPPO SISTEMA AGRICOLO, ATTIVITA' SUPPORTO CENTRO "CARREFOUR" (ART. 42 L.R. N. 63/78) REALIZZAZIONE CORSO-CONCORSO FORMAZIONE INFORMATORI SOCIO-ECONOMICI CORSI AGGIORNAMENTO E PERFEZIONAMENTO PROF.LE INFORMATORI SOCIO-ECONOMICI NEI RUOLI REGIONALI (ART. 45 L.R. N. 63/78) PARTECIPAZIONE E ORGANIZZAZIONE MANIFESTAZIONI, CONFERENZE, SEMINARI E CONVEGNI. - PER LA SOLA GESTIONE DEI RESIDUI	A	339.254,32	133.079,18			18.000,82	188.174,32
		B						
		C	339.254,32	133.079,18	206.175,14			188.174,32
B15516	SPESE PER IL FINANZIAMENTO DELLE ATTIVITA' INFORMATIVE DEL CENTRO "CARREFOUR LAZIO" SUI PROGRAMMI RELATIVI ALLE INIZIATIVE COMUNITARIE CHE FINANZIANO INTERVENTI MIRATI ALLO SVILUPPO DELLE AREE RURALI, LA COOPERAZIONE E LE RISORSE UMANE: ISTITUZIONE DELLA BORSA DI STUDIO ANNUALE "CLAUDIO ROCCHI" (L.R. N. 7/99, ART. 45) - PER LA SOLA GESTIONE DEI RESIDUI	A	504.000,00	168.000,00	34.975,51	133.024,49	67.586,81	100.413,19
		B						
		C	504.000,00	168.000,00	336.000,00			100.413,19
B15519	ONERI CONNESSI AL MONITORAGGIO, VIGILANZA E CONTROLLO DI PROGRAMMI COMUNITARI DI SVILUPPO RURALE - PER LA SOLA GESTIONE DEI RESIDUI	A						
		B						
		C						

SPESA		A	RESIDUI INIZIALI	RESIDUI PAGATI	RESIDUI RIACC. INSUSS.	RESIDUI PERENTI	RIACCERTATI REIMPUTATI	RESIDUI A NUOVO
		B	STANZIAMENTO COMPETENZA	COMPETENZA PAGATA	IMPEGNI	ECONOMIE	RIACCERTATI	RESIDUI DI NUOVA FORMAZ.
CAPITOLO	DENOMINAZIONE	C	STANZIAMENTO CASSA	TOTALE PAGAMENTI	DIFFERENZE DI CASSA			TOTALE RESIDUI
B15522	INCENTIVI PER INIZIATIVE RELATIVE ALLE "STRADE DEL VINO, DELL'OLIO D'OLIVA E DEI PRODOTTI AGROALIMENTARI TIPICI E TRADIZIONALI (L.R. 3.8.2001, N. 21) - RIALLOCAZIONE STANZIAMENTO - PER LA SOLA GESTIONE DEI RESIDUI	A						
		B						
		C						
B15524	COFINANZIAMENTO REGIONALE DI CUI ALLA CONVENZIONE REGIONE LAZIO-MINISTERO DELL'AMBIENTE DEL 19/12/2008 NELL'AMBITO DELLA CAMPAGNA EUROPEA "SUSTAINABLE ENERGY EUROPE (SEE)" - D.G.R. N. 878 DEL 28/11/2008	A						
		B						
		C						
B15526	INTERVENTI DI DIVULGAZIONE E COMUNICAZIONE IN AMBITO AGRICOLO, AGROALIMENTARE E FORESTALE - L.R. 19/2009. - PER LA SOLA GESTIONE DEI RESIDUI	A	1.150.000,00			1.000.000,00	150.000,00	
		B						
		C	1.150.000,00		1.150.000,00			
B15900	SPESE PER L'ASSISTENZA, I SERVIZI, LA PROMOZIONE E LE ATTIVITA' DI SUPPORTO E CONSULENZA IN AGRICOTURA E SPESE RELATIVE ALL'ARSIAL (PARTE CORRENTE)	A						
		B	13.950.000,00	5.505.448,22	13.419.370,09	530.629,91	55.812,38	7.858.109,49
		C	13.950.000,00	5.505.448,22	8.444.551,78			7.858.109,49
B15905	INTERVENTI PER IL SOSTEGNO DEI SISTEMI DI QUALITA' E TRACCIABILITA' DEI PRODOTTI AGRICOLI ED AGROALIMENTARI - PARTE CORRENTE (L.R. N. 1/2012)	A						
		B	500.000,00			500.000,00		
		C	500.000,00		500.000,00			
	TOTALE UPB B15	A	15.656.309,31	8.589.143,38	975.206,22	2.312.097,38	932.464,79	2.847.397,54
		B	14.733.741,08	5.509.353,22	13.544.385,83	1.189.355,25	105.774,38	7.929.258,23
		C	30.390.050,39	14.098.496,60	16.291.553,79			10.776.655,77

SPESA		A	RESIDUI INIZIALI	RESIDUI PAGATI	RESIDUI RIACC. INSUSS.	RESIDUI PERENTI	RIACCERTATI REIMPUTATI	RESIDUI A NUOVO
		B	STANZIAMENTO COMPETENZA	COMPETENZA PAGATA	IMPEGNI	ECONOMIE	RIACCERTATI	RESIDUI DI NUOVA FORMAZ.
CAPITOLO	DENOMINAZIONE	C	STANZIAMENTO CASSA	TOTALE PAGAMENTI	DIFFERENZE DI CASSA			TOTALE RESIDUI
B16101	UTILIZZAZIONE DELL'ASSEGNAZIONE DELLO STATO PER L'INCENTIVAZIONE DEI PROGRAMMI REGIONALI DI CUI ALL'ART. 3 DEL DLGS N. 449/99 CONCERNENTE IL RIORDINO DELL'UNIONE NAZIONALE PER L'INCREMENTO DELLE RAZZE EQUINE (UNIRE)	A						
		B						
		C						
B16501	ONERI RICORRENTI CONNESSI AD INTERVENTI DELL'AGENZIA REGIONALE PER LO SVILUPPO E L'INNOVAZIONE DELL'AGRICOLTURA (ARSIAL) - (L.R. 10.1.95, N. 2 E SUCCESSIVE MODIFICAZIONI)	A	3.500.000,00	3.500.000,00				
		B						
		C	3.500.000,00	3.500.000,00				
B16503	ATTIVITA' RELATIVA ALLA DISCIPLINA DEI SERVIZI DI SVILUPPO AGRICOLO (L.R. 12/12/87 N.56)	A						
		B						
		C						
B16505	INTERVENTI PER IL SOSTEGNO DEI SISTEMI DI QUALITA' E TRACCIABILITA' DEI PRODOTTI AGRICOLI ED AGROALIMENTARI - PARTE CAPITALE (L.R. N. 1/2012)	A						
		B	500.000,00			500.000,00		
		C	500.000,00		500.000,00			
	TOTALE UPB B16	A	3.500.000,00	3.500.000,00				
		B	500.000,00			500.000,00		
		C	4.000.000,00	3.500.000,00	500.000,00			
B17101	CONTRIBUTI IN C/CAPITALE PER GLI INTERVENTI DI CUI ALLA LEGGE 14 FEBBRAIO 92 N. 185 - ART. 3, COMMA 2, LETT. A)B)E) (EX L.R. 57/82 ART. 6, 7, 8; L.R. 22/05/1997 N. 11, ART.15).	A						
		B						
		C						

SPESA		A	RESIDUI INIZIALI	RESIDUI PAGATI	RESIDUI RIACC. INSUSS.	RESIDUI PERENTI	RIACCERTATI REIMPUTATI	RESIDUI A NUOVO
		B	STANZIAMENTO COMPETENZA	COMPETENZA PAGATA	IMPEGNI	ECONOMIE	RIACCERTATI	RESIDUI DI NUOVA FORMAZ.
CAPITOLO	DENOMINAZIONE	C	STANZIAMENTO CASSA	TOTALE PAGAMENTI	DIFFERENZE DI CASSA			TOTALE RESIDUI
B17102	CONCORSO NEL PAGAMENTO DEGLI INTERESSI NELLA RATA D'AMMORTAMENTO DEI PRESTITI DI CUI ALLA LEGGE 14 FEBBRAIO 1992 N. 185 ART. 3, COMMA 2, LETT. C (EX L.R. 57/82 ART. 8). NUOVO LIMITE D'IMPEGNO. (L.R. 22/05/1997N.11, ART. 15).	A B C						
B17103	CONCORSO NEL PAGAMENTO DEGLI INTERESSI SUI MUTUI DECENNALI DI CUI ALLA LEGGE N. 185/92, ART. 3, COMMA 2, LETT.E) (EX L.R. 57/82 ART. 7). NUOVO LIMITE D'IMPEGNO (L.R. 22/05/1997 N.11, ART.15).	A B C						
B17104	CONCORSO NEL PAGAMENTO DEGLI INTERESSI DELLA RATA DI CUI ALLA LEGGE 14.2.92 N. 185, ART. 3, COMMA 2, LETT. D) F) (EX L.R. 57/82 ART. 9). NUOVO LIMITE D'IMPEGNO.	A B C						
B17401	CONCORSO NEL PAGAMENTO DEGLI INTERESSI E CONTRIBUTI NELLA RATA DI AMMORTAMENTO DEI PRESTITI DI CUI ALLA LEGGE 14.2.92 N. 185 ART. 3, COMMA 2, LETT. C (EX L.R. 57/82 ART. 8) IN SCADENZA NELL'ESERCIZIO AFFERENTI IMPEGNI PREGRESSI.	A B C	272.353,08 272.353,08		272.353,08	272.353,08		
B17402	CONCORSO NEL PAGAMENTO DEGLI INTERESSI NELLA RATA DI AMMORTAMENTO DEI PRESTITI DI CUI ALLA LEGGE 14 FEBBRAIO 1992 N. 185, ART. 3, COMMA 2, LETT.D) F) (EX L.R. 57/82 ART. 9)- (L.R. 22/05/1997N.11 ART.15).	A B C	541.514,68 541.514,68		541.514,68	541.514,68		

SPESA								
		A	RESIDUI INIZIALI	RESIDUI PAGATI	RESIDUI RIACC. INSUSS.	RESIDUI PERENTI	RIACCERTATI REIMPUTATI	RESIDUI A NUOVO
		B	STANZIAMENTO COMPETENZA	COMPETENZA PAGATA	IMPEGNI	ECONOMIE	RIACCERTATI	RESIDUI DI NUOVA FORMAZ.
CAPITOLO	DENOMINAZIONE	C	STANZIAMENTO CASSA	TOTALE PAGAMENTI	DIFFERENZE DI CASSA			TOTALE RESIDUI
B17450	UTILIZZAZIONE DELLA QUOTA DEL FONDO DI SOLIDARIETA' NAZIONALE PER INTERVENTI A FAVORE DELLE AZIENDE AGRICOLE DANNEGGIATE DA EVENTI CALAMITOSI - LEGGE DEL 13.11.2002, N. 256, ART. 1 LETT. A), B), C) E D-BIS) E ART. 2, ABROGATI DAL D.LGS. DEL 29/03/2004, N. 102, INTERVENTI DI CUI ALL'ART.5, COMMA 2, LETT. A), B), C) -	A	121.584,56	121.584,56				
		B	7.871.099,21			7.871.099,21		
		C	7.992.683,77	121.584,56	7.871.099,21			
B17503	CONTRIBUTO REGIONALE AL FONDO DI SOLIDARIETA' NAZIONALE CONTRO LE CALAMITA' NATURALI - ART. 35, L.R. N. 3 DEL 27.2.2004	A						
		B						
		C						
	TOTALE UPB B17	A	121.584,56	121.584,56				
		B	8.684.966,97			8.684.966,97		
		C	8.806.551,53	121.584,56	8.684.966,97			
B18505	FINANZIAMENTO DEGLI INTERVENTI A FAVORE DI ENTI CHE AMMINISTRANO BENI DEMANIALI DI USO CIVICO (L.R. 43/88)	A						
		B						
		C						
B18507	FONDO UNICO PER GLI INTERVENTI DI INVESTIMENTO PER LO SVILUPPO AGRICOLO NELLA VALLE DEL SACCO - L.R. 28/04/06 N. 4 ART. 31 -	A	800.000,00			800.000,00		
		B						
		C	800.000,00		800.000,00			
	TOTALE UPB B18	A	800.000,00			800.000,00		
		B						
		C	800.000,00		800.000,00			
	TOTALE FUNZIONE OBIETTIVO B1	A	31.824.235,97	16.075.006,42	1.286.630,22	5.337.131,47	3.354.080,45	5.771.387,41
		B	47.710.348,66	10.884.613,26	24.354.747,09	23.355.601,57	2.381.130,64	11.089.003,19
		C	79.534.584,63	26.959.619,68	52.574.964,95			16.860.390,60
B21101	FONDO UNICO REGIONALE PER LO SVILUPPO ECONOMICO E LE ATTIVITA' PRODUTTIVE (ART. 19, COMMA 5 DLGS 112/98 E ART. 86 L.R. 14/99 (PARTE CORRENTE)	A	15.572.901,00	2.436.166,30		11.136.734,70		2.000.000,00
		B	65.446.978,36		3.071.088,27	62.375.890,09	1.671.088,27	1.400.000,00
		C	81.019.879,36	2.436.166,30	78.583.713,06			3.400.000,00

SPESA		A	RESIDUI INIZIALI	RESIDUI PAGATI	RESIDUI RIACC. INSUSS.	RESIDUI PERENTI	RIACCERTATI REIMPUTATI	RESIDUI A NUOVO
		B	STANZIAMENTO COMPETENZA	COMPETENZA PAGATA	IMPEGNI	ECONOMIE	RIACCERTATI	RESIDUI DI NUOVA FORMAZ.
CAPITOLO	DENOMINAZIONE	C	STANZIAMENTO CASSA	TOTALE PAGAMENTI	DIFFERENZE DI CASSA			TOTALE RESIDUI
B21401	ANTICIPAZIONE A FAVORE DEI COMUNI E DEGLI ALTRI ENTI PREVISTI DELLE SPESE NECESSARIE PER L'ACQUISIZIONE DEI TERRENI COMPRESI NELLE AREE DA ATTREZZARE PER INSEDIAMENTI PRODUTTIVI (L.R. N. 60 DEL 22.9.1978)- PER LA SOLA GESTIONE DEI RESIDUI	A						
		B						
		C						
B21503	INTERVENTI DELLA REGIONE PER IL PLURALISMO DELL'INFORMAZIONE E PER IL SOSTEGNO ALL'EDITORIA LOCALE (L.R.7.8.1998, N. 36 E SUCCESSIVE MODIFICAZIONI) - PER LA SOLA GESTIONE DEI RESIDUI	A	168.284,52	45.313,32		120.000,00		2.971,20
		B						
		C	168.284,52	45.313,32	122.971,20			2.971,20
B21504	CONTRIBUTI AI COMUNI PER LO SPORTELLO UNICO PER LE ATTIVITA' PRODUTTIVE (L.R. N. 6/99, ART. 43) - PER LA SOLA GESTIONE DEI RESIDUI	A						
		B						
		C						
B21505	SPESA PER L'ATTUAZIONE DEGLI INTERVENTI PREVISTI DALLA L.R. 26.6.1980, N. 90 E SUCCESSIVE MODIFICHE ED INTEGRAZIONI - PER LA SOLA GESTIONE DEI RESIDUI	A						
		B						
		C						
B21507	FINANZIAMENTO DELLE INIZIATIVE IN MATERIA DI SICUREZZA DEI LAVORATORI DEL SETTORE DELLE ATTIVITA' ESTRATTIVE, POTENZIAMENTO ED ESERCIZIO DELLA STRUTTURA ISPETTORATO REGIONALE DI POLIZIA MINERARIA (CORSI SPECIFICI, AGGIORAMENTO DEL PERSONALE, ACQUISTO DI BENI STRUMENTALI, PARTECIPAZIONI A CONVEGNI, FIERE E MOSTRE ANCHE ALL'ESTERO) ED OGNI ALTRA INIZIATIVA PREVISTA DALL'ART. 6 (L.R. 17/2004) - PER LA SOLA GESTIONE DEI RESIDUI	A						
		B						
		C						

SPESA		A	RESIDUI INIZIALI	RESIDUI PAGATI	RESIDUI RIACC. INSUSS.	RESIDUI PERENTI	RIACCERTATI REIMPUTATI	RESIDUI A NUOVO
		B	STANZIAMENTO COMPETENZA	COMPETENZA PAGATA	IMPEGNI	ECONOMIE	RIACCERTATI	RESIDUI DI NUOVA FORMAZ.
CAPITOLO	DENOMINAZIONE	C	STANZIAMENTO CASSA	TOTALE PAGAMENTI	DIFFERENZE DI CASSA			TOTALE RESIDUI
B21513	ANTICIPAZIONE AL CONSORZIO PER LO SVILUPPO INDUSTRIALE DEL LAZIO MERIDIONALE PER LE SPESE DI AVVIO DELL'ATTIVITA'- ART. 28 L.R. 16/05 - PER LA SOLA GESTIONE DEI RESIDUI	A						
		B						
		C						
B21517	COFINANZIAMENTO REGIONALE DEGLI INTERVENTI A FAVORE DELL'IMPRENDITORIA FEMMINILE DI CUI ALLA LEGGE 215/92 - RIALLOCAZIONE STANZIAMENTO - PER LA SOLA GESTIONE DEI RESIDUI	A						
		B						
		C						
B21518	COFINANZIAMENTO REGIONALE DEL FONDO UNICO PER LE ATTIVITA' PRODUTTIVE - RIALLOCAZIONE STANZIAMENTO	A						
		B						
		C						
B21519	CONTRIBUTI PER I PROGRAMMI DI SVILUPPO DEI CENTRI PER LA VALORIZZAZIONE DELLE PIETRE ORNAMENTALI DI CUI ALLA L.R. 47/89 - RIALLOCAZIONE STANZIAMENTO - PER LA SOLA GESTIONE DEI RESIDUI	A						
		B						
		C						
B21520	FONDO SPECIALE PER LA PROMOZIONE ED IL SOSTEGNO ALLA COOPERAZIONE - L.R. N. 20 DEL 21 LUGLIO 2003 - RIALLOCAZIONE STANZIAMENTO - PER LA SOLA GESTIONE DEI RESIDUI	A	2.490.000,00			490.000,00		2.000.000,00
		B						
		C	2.490.000,00		2.490.000,00			2.000.000,00
B21521	CONTRIBUTI ALLE ORGANIZZAZIONI REGIONALI DELLE COOPERATIVE (L.R. N. 10 DEL 14/1/1987)- RIALLOCAZIONE STANZIAMENTO - PER LA SOLA GESTIONE DEI RESIDUI	A						
		B						
		C						
B21522	INIZIATIVE DI PROMOZIONE DEL SETTORE ESTRATTIVO ANCHE ALL'ESTERO COME PREVISTO DALL'ART. 6, L.R. N. 17/2004 - PER LA SOLA GESTIONE DEI RESIDUI	A						
		B						
		C						

SPESA		A	RESIDUI INIZIALI	RESIDUI PAGATI	RESIDUI RIACC. INSUSS.	RESIDUI PERENTI	RIACCERTATI REIMPUTATI	RESIDUI A NUOVO
		B	STANZIAMENTO COMPETENZA	COMPETENZA PAGATA	IMPEGNI	ECONOMIE	RIACCERTATI	RESIDUI DI NUOVA FORMAZ.
CAPITOLO	DENOMINAZIONE	C	STANZIAMENTO CASSA	TOTALE PAGAMENTI	DIFFERENZE DI CASSA			TOTALE RESIDUI
B21524	INTERVENTI PER IL POTENZIAMENTO DEI CONFIDI DEL LAZIO (L.R. N. 14/2008, ART. 1 COMMA 17) - PER LA SOLA GESTIONE DEI RESIDUI	A						
		B						
		C						
B21900	SPESE RELATIVE AGLI INTERVENTI PER LE PMI (PARTE CORRENTE)	A						
		B	1.450.000,00	14.980,00	1.384.920,00	65.080,00	29.960,00	1.339.980,00
		C	1.450.000,00	14.980,00	1.435.020,00			1.339.980,00
	TOTALE UPB B21	A	18.231.185,52	2.481.479,62		11.746.734,70		4.002.971,20
		B	66.896.978,36	14.980,00	4.456.008,27	62.440.970,09	1.701.048,27	2.739.980,00
		C	85.128.163,88	2.496.459,62	82.631.704,26			6.742.951,20
B22101	UTILIZZAZIONE DELL'ASSEGNAZIONE DELLO STATO AI SENSI DEGLI ARTT. 17,23 E 27 DELLA LEGGE 317/91 RECANTE INTERVENTI PER L'INNOVAZIONE E LO SVILUPPO DELLE PICCOLE IMPRESE	A						
		B						
		C						
B22102	FONDO UNICO REGIONALE PER LO SVILUPPO ECONOMICO E LE ATTIVITA' PRODUTTIVE (ART. 19 COMMA 5 DLGS 112/1998)	A						
		B						
		C						
B22103	UTILIZZAZIONE DELL'ASSEGNAZIONE DELLO STATO AI SENSI DEGLI ARTICOLI 11 E 21 DEL DPR N.314/2000 IN MATERIA DI IMPRENDITORIA FEMMINILE.	A						
		B	18.482.993,91			18.482.993,91		
		C	18.482.993,91		18.482.993,91			
B22107	UTILIZZAZIONE DELL'ASSEGNAZIONE DEL CONTRIBUTO MAP-RESET DI CUI ALL'ART. 7 DELLA LEGGE 21/03/2001 N.84	A						
		B						
		C						
B22108	UTILIZZAZIONE DELL'ASSEGNAZIONE DELLO STATO PER IL SOSTEGNO DELLO SVILUPPO ECONOMICO, DELLA COESIONE SOCIALE E DELL'OCCUPAZIONE NEI DISTRETTI ECONOMICO-PRODUTTIVI DI CASSINO, CORENO AUSONIO E SORA - LEGGE 29/12/2003, N.376 -	A						
		B						
		C						

SPESA		A	RESIDUI INIZIALI	RESIDUI PAGATI	RESIDUI RIACC. INSUSS.	RESIDUI PERENTI	RIACCERTATI REIMPUTATI	RESIDUI A NUOVO
		B	STANZIAMENTO COMPETENZA	COMPETENZA PAGATA	IMPEGNI	ECONOMIE	RIACCERTATI	RESIDUI DI NUOVA FORMAZ.
CAPITOLO	DENOMINAZIONE	C	STANZIAMENTO CASSA	TOTALE PAGAMENTI	DIFFERENZE DI CASSA			TOTALE RESIDUI
B22110	UTILIZZAZIONE DELL'ASSEGNAZIONE STATALE DI CONTRIBUTI PER L'ESECUZIONE DI RILIEVI GEOFISICI ESEGUITI SULLA TERRAFERMA A FAVORE DEI TITOLARI DI PERMESSI DI RICERCA E CONCESSIONI DI COLTIVAZIONI DI IDROCARBURI (D.LGS N. 164/2000 E D.M. ATTIVITA' PRODUTTIVE 29/11/2002)	A						
		B						
		C						
B22501	CONTRIBUTO A FAVORE DEI COMUNI E DEGLI ALTRI ENTI PREVISTI PER LA REALIZZAZIONE DI ATTREZZATURE DI URBANIZZAZIONE PRIMARIA NELLE AREE DESTINATE AD INSEDIAMENTI PRODUTTIVI (L.R. 60/78 E L.R. N. 10/77 ART. 79/80)	A	17.202.664,74	378.443,96	592.421,47	6.698.305,21	5.516.476,35	4.017.017,75
		B	13.100.000,00		10.700.000,00	2.400.000,00	10.700.000,00	
		C	30.302.664,74	378.443,96	29.924.220,78			4.017.017,75
B22502	FINANZIAMENTI A CONSORZI NEGLI INSEDIAMENTI PRODUTTIVI DEL SETTORE INDUSTRIALE ED ARTIGIANALE PER LA REALIZZAZIONE E/O IL POTENZIAMENTO DI IMPIANTI O DI INFRASTRUTTURE A SERVIZIO DELLE AZIENDE CONSORZIATE ESCLUSI I CONSORZI ISTITUITI AI SENSI DELLA LEGGE N. 183 DEL 1976(L.R. 21.1.88 N. 7)	A	4.861.368,27	3.326.438,06	52.946,01	403.986,90		1.077.997,30
		B	4.750.000,00		4.631.365,62	118.634,38	4.631.365,62	
		C	9.611.368,27	3.326.438,06	6.284.930,21			1.077.997,30
B22505	CONCORSO FINANZIARIO REGIONALE AL FONDO RISCHI CONSORTILE DI GARANZIA COLLETTIVA FIDI IN FAVORE DEI CONSORZI O SOCIETA' CONSORTILI INDUSTRIALI OPERANTI NEL TERRITORIO DELLA REGIONE LAZIO (L.R. 10.9.1993, N. 46) (L.R. 22/05/1997 N.12, ART. 24)	A						
		B						
		C						

SPESA		A	RESIDUI INIZIALI	RESIDUI PAGATI	RESIDUI RIACC. INSUSS.	RESIDUI PERENTI	RIACCERTATI REIMPUTATI	RESIDUI A NUOVO
		B	STANZIAMENTO COMPETENZA	COMPETENZA PAGATA	IMPEGNI	ECONOMIE	RIACCERTATI	RESIDUI DI NUOVA FORMAZ.
CAPITOLO	DENOMINAZIONE	C	STANZIAMENTO CASSA	TOTALE PAGAMENTI	DIFFERENZE DI CASSA			TOTALE RESIDUI
B22512	FINANZIAMENTO DEL PIANO ANNUALE PER LA VALORIZZAZIONE DELLE RISORSE DI CAVA, IL RECUPERO AMBIENTALE DELLE CAVE DISMESSE, LE INCENTIVAZIONI PER LA RICERCA DEI MATERIALI ALTERNATIVI, IL RIUTILIZZO DEI MATERIALI DERIVANTI DA COSTRUZIONE E DA DEMOLIZIONE DI MANUFATTI (L.R. 17/2004)	A						
		B						
		C						
B22519	ANTICIPAZIONE REGIONALE DELLE RISORSE FAS IN MATERIA DI LOGISTICA DEL CICLO PRODUTTIVO E DELL'IMPRESE - ART. 65 COMMA 9 L.R. 27/06	A						
		B						
		C						
B22520	FONDO ROTATIVO PER LE PMI - ATTIVITA' PRODUTTIVE (L.R. 27/2006, ART. 67) - PER LA SOLA GESTIONE DEI RESIDUI	A						
		B						
		C						
B22521	FONDO ROTATIVO PER LE PMI - ATTIVITA' PRODUTTIVE (L.R. 27/2006, ART. 67) - RIALLOCAZIONE STANZIAMENTO	A						
		B	25.000.000,00	8.000.000,00	25.000.000,00		17.000.000,00	
		C	25.000.000,00	8.000.000,00	17.000.000,00			
B22522	FONDO DI GARANZIA PER LE EMERGENZE OCCUPAZIONALI (ART. 59, COMMA 5, L.R. 26 DEL 29.12.2007)	A						
		B						
		C						
B22524	ISTITUZIONE DEL CENTRO OPERATIVO DEL LIBRO DEL LAZIO (L.R. N. 16/08, ART. 8, COMMA 1, LETT. B))	A						
		B						
		C						
B22525	ANTICIPAZIONE A FAVORE DEI COMUNI E DEGLI ALTRI ENTI PREVISTI DELLE SPESE NECESSARIE PER L'ACQUISIZIONE DEI TERRENI COMPRESI NELLE AREE DA ATTREZZARE PER INSEDIAMENTI PRODUTTIVI (L.R. N. 60 DEL 22/9/1978)	A						
		B						
		C						
B22526	FONDO AL SOSTEGNO DELLA PATRIMONIALIZZAZIONE DEI CONFIDI DEL LAZIO - L.R. 24.12.2008, N. 31, ART. 8	A	10.000.000,00	4.309,39			6.750,89	9.988.939,72
		B	4.000.000,00			4.000.000,00		
		C	14.000.000,00	4.309,39	13.995.690,61			9.988.939,72

SPESA		A	RESIDUI INIZIALI	RESIDUI PAGATI	RESIDUI RIACC. INSUSS.	RESIDUI PERENTI	RIACCERTATI REIMPUTATI	RESIDUI A NUOVO
		B	STANZIAMENTO COMPETENZA	COMPETENZA PAGATA	IMPEGNI	ECONOMIE	RIACCERTATI	RESIDUI DI NUOVA FORMAZ.
CAPITOLO	DENOMINAZIONE	C	STANZIAMENTO CASSA	TOTALE PAGAMENTI	DIFFERENZE DI CASSA			TOTALE RESIDUI
B22527	INTERVENTI A SOSTEGNO DELLA PATRIMONIALIZZAZIONE DELLE IMPRESE DEL LAZIO - L.R. 24.12.2008, N. 31, ART. 9	A	10.000.000,00	10.000.000,00				
		B	2.500.000,00			2.500.000,00		
		C	12.500.000,00	10.000.000,00	2.500.000,00			
	TOTALE UPB B22	A	42.064.033,01	13.709.191,41	645.367,48	7.102.292,11	5.523.227,24	15.083.954,77
		B	67.832.993,91	8.000.000,00	40.331.365,62	27.501.628,29	32.331.365,62	
		C	109.897.026,92	21.709.191,41	88.187.835,51			15.083.954,77
B23501	SPESE PER IL COMITATO TECNICO REGIONALE DI VALUTAZIONE - L.R. N. 10/07, ART. 52, COMMA 4 - PER LA SOLA GESTIONE DEI RESIDUI	A	1.080,00			1.080,00		
		B						
		C	1.080,00		1.080,00			
B23502	SPESE PER L'ORGANIZZAZIONE ED IL FUNZIONAMENTO DELLA COMMISSIONE REGIONALE PER L'ARTIGIANATO - L.R. N. 10/07, ART. 33 - PER LA SOLA GESTIONE DEI RESIDUI	A	34.645,95	16.817,04		17.828,91		
		B						
		C	34.645,95	16.817,04	17.828,91			
B23503	SPESE RELATIVE ALL'ATTIVITA' DELLE COMMISSIONI PROVINCIALI PER L'ARTIGIANATO - L.R. N. 10/07, ART. 30 - PER LA SOLA GESTIONE DEI RESIDUI	A	1.050.000,00	357.000,00		693.000,00		
		B						
		C	1.050.000,00	357.000,00	693.000,00			
B23510	AGEVOLAZIONI CONTRIBUTIVE AGLI APPRENDISTI ARTIGIANI (ART. 48, COMMA 9 L. 27.12.97 N. 449) (SPESA OBBLIGATORIA)	A	1.662.474,76			1.662.474,76		
		B	100.000,00			100.000,00		
		C	1.762.474,76		1.762.474,76			
B23511	ONERI CONNESSI CON L'ATTIVITA' SVOLTA DALL'ARTIGIANCREDITO DEL LAZIO AI SENSI DELL'ART. 5 DELLA L.R. 7/98 E SUCCESSIVE MODIFICAZIONI - L.R. N. 10/07 - PER LA SOLA GESTIONE DEI RESIDUI	A						
		B						
		C						
B23513	DEFINIZIONE PARTITE DEBITORIE NEI CONFRONTI DELLE CAMERE DI COMMERCIO INDUSTRIA E ARTIGIANATO DEL LAZIO PER IL FUNZIONAMENTO DELLE COMMISSIONI PROVINCIALI PER L'ARTIGIANATO - PER LA SOLA GESTIONE DEI RESIDUI	A	1.000.000,00	500.000,00			430.000,00	70.000,00
		B						
		C	1.000.000,00	500.000,00	500.000,00			70.000,00

SPESA		A	RESIDUI INIZIALI	RESIDUI PAGATI	RESIDUI RIACC. INSUSS.	RESIDUI PERENTI	RIACCERTATI REIMPUTATI	RESIDUI A NUOVO
		B	STANZIAMENTO COMPETENZA	COMPETENZA PAGATA	IMPEGNI	ECONOMIE	RIACCERTATI	RESIDUI DI NUOVA FORMAZ.
CAPITOLO	DENOMINAZIONE	C	STANZIAMENTO CASSA	TOTALE PAGAMENTI	DIFFERENZE DI CASSA			TOTALE RESIDUI
B23515	CONTRIBUTO AI COMUNI DI ALBANO, ANZIO E SANTA MARINELLA PER LA PROSECUZIONE DELL'ATTIVITA' DEGLI SPORTELLI "FARE IMPRESA" - ART. 47, L.R. N. 3 DEL 27.2.2004 - PER LA SOLA GESTIONE DEI RESIDUI	A	30.000,00	30.000,00				
		B						
		C	30.000,00	30.000,00				
B23516	SPESE PER IL FUNZIONAMENTO E LE ATTIVITA' DELL'OSSERVATORIO REGIONALE SULL'ARTIGIANATO - L.R. N. 10/07 ART. 39 - PER LA SOLA GESTIONE DEI RESIDUI	A	39.778,00	19.889,00			19.889,00	
		B						
		C	39.778,00	19.889,00	19.889,00			
B23520	INTERVENTI A FAVORE DELLE ATTIVITA' DI AUTOVEICOLI IN SERVIZIO DI PIAZZA - TAXI (L.R. N. 32 DEL 20.10.1997) - RIALLOCAZIONE STANZIAMENTO - PER LA SOLA GESTIONE DEI RESIDUI	A	323.541,76	225.523,38		4.975,46	20.155,68	72.887,24
		B						
		C	323.541,76	225.523,38	98.018,38			72.887,24
B23521	CONFERIMENTI ALL'ARTIGIANCREDITO PER LA REALIZZAZIONE DI ATTIVITA' - L.R. N. 10/07, ART. 51 - RIALLOCAZIONE STANZIAMENTO - PER LA SOLA GESTIONE DEI RESIDUI	A						
		B						
		C						
B23524	FONDO PER LA VALORIZZAZIONE DELL'ARTIGIANATO - PARTE CORRENTE (ART. 11, COMMA 10, LETT. C), L.R. N. 27 DEL 29/12/2007) - PER LA SOLA GESTIONE DEI RESIDUI	A	2.457.488,50	7.488,50				2.450.000,00
		B						
		C	2.457.488,50	7.488,50	2.450.000,00			2.450.000,00
B23900	SPESE IN MATERIA DI ARTIGIANATO (PARTE CORRENTE)	A						
		B	2.470.000,00	86.856,82	2.028.999,23	441.000,77	432.000,41	1.510.142,00
		C	2.470.000,00	86.856,82	2.383.143,18			1.510.142,00
	TOTALE UPB B23	A	6.599.008,97	1.156.717,92		2.379.359,13	470.044,68	2.592.887,24
		B	2.570.000,00	86.856,82	2.028.999,23	541.000,77	432.000,41	1.510.142,00
		C	9.169.008,97	1.243.574,74	7.925.434,23			4.103.029,24

SPESA		A	RESIDUI INIZIALI	RESIDUI PAGATI	RESIDUI RIACC. INSUSS.	RESIDUI PERENTI	RIACCERTATI REIMPUTATI	RESIDUI A NUOVO
		B	STANZIAMENTO COMPETENZA	COMPETENZA PAGATA	IMPEGNI	ECONOMIE	RIACCERTATI	RESIDUI DI NUOVA FORMAZ.
CAPITOLO	DENOMINAZIONE	C	STANZIAMENTO CASSA	TOTALE PAGAMENTI	DIFFERENZE DI CASSA			TOTALE RESIDUI
B24101	CONTRIBUTI ALLE IMPRESE ARTIGIANE LOCALIZZATE NELLE AREE DELL'INTERVENTO STRAORDINARIO PER IL MEZZOGIORNO CHE REALIZZANO INVESTIMENTI FINO A L. 2.000 MILIONI (L.R. N.18 DEL 16/2/1990)	A						
		B						
		C						
B24501	CONCORSO FINANZIARIO REGIONALE AL FONDO RISCHI CONSORTILE DI GARANZIA COLLETTIVA FIDI IN FAVORE DEI CONSORZI O SOCIETA' CONSORTILI ARTIGIANE OPERANTI NEL TERRITORIO DELLA REGIONE LAZIO (L.R. 10.9.1993, N. 46)	A						
		B						
		C						
B24511	CONTRIBUTI ALLE COOPERATIVE ARTIGIANE DI GARANZIA - ART. 8, COMMA 1, LETT. A) E B), L.R. 7/1998 E L.R. N. 10/07	A						
		B						
		C						
B24519	FONDO PER LA VALORIZZAZIONE DELL'ARTIGIANATO - PARTE CONTO CAPITALE -	A	4.000.000,00					4.000.000,00
		B	1.000.000,00			1.000.000,00		
		C	5.000.000,00		5.000.000,00			4.000.000,00
	TOTALE UPB B24	A	4.000.000,00					4.000.000,00
		B	1.000.000,00			1.000.000,00		
		C	5.000.000,00		5.000.000,00			4.000.000,00
B25502	SPESE PER ATTIVITA' PROMOZIONALI DIRETTE ALLA REALIZZAZIONE DI INIZIATIVE FINALIZZATE ALLA INCENTIVAZIONE DELL'ARTIGIANATO. SPESE PER L'ALLESTIMENTO E LA GESTIONE DI SPAZI DELLA REGIONE LAZIO NELL'AMBITO DELLE AREE ESPOSITIVE DI MANIFESTAZIONI FIERISTICHE CHE SI SVOLGONO IN ITALIA ED ALL'ESTERO - L.R. N. 10/07, ART. 77 - PER LA SOLA GESTIONE DEI RESIDUI	A	739.414,00	501.094,00		110.320,00	3.000,00	125.000,00
		B						
		C	739.414,00	501.094,00	238.320,00			125.000,00

SPESA		A	RESIDUI INIZIALI	RESIDUI PAGATI	RESIDUI RIACC. INSUSS.	RESIDUI PERENTI	RIACCERTATI REIMPUTATI	RESIDUI A NUOVO
		B	STANZIAMENTO COMPETENZA	COMPETENZA PAGATA	IMPEGNI	ECONOMIE	RIACCERTATI	RESIDUI DI NUOVA FORMAZ.
CAPITOLO	DENOMINAZIONE	C	STANZIAMENTO CASSA	TOTALE PAGAMENTI	DIFFERENZE DI CASSA			TOTALE RESIDUI
B25503	INIZIATIVE DIRETTE DELLA REGIONE TENDENTI ALLA PROMOZIONE ED ALLA CONOSCENZA DELL'ATTIVITA' FIERISTICA E DELLA PRODUZIONE DI BENI E SERVIZI DELLA PICCOLA E MEDIA INDUSTRIA LAZIALE (ART. 20 L.R. N. 14/91) - PER LA SOLA GESTIONE DEI RESIDUI	A	45.364,00	25.164,00		20.200,00		
		B						
		C	45.364,00	25.164,00	20.200,00			
B25504	CONCESSIONE DI CONTRIBUTI PER LA PARTECIPAZIONE DI ENTI PRIVATI COSTITUITI TRA PICCOLE E MEDIE INDUSTRIE DEL LAZIO, A MANIFESTAZIONI FIERISTICHE CHE SI SVOLGONO IN ITALIA E ALL'ESTERO (ART. 16 L.R. 14/91) - PER LA SOLA GESTIONE DEI RESIDUI	A						
		B						
		C						
B25505	CONCESSIONE DI CONTRIBUTI AD ENTI PRIVATI PER L'ORGANIZZAZIONE NEL TERRITORIO REGIONALE DI MANIFESTAZIONI FIERISTICHE (ART. 14 L.R. 14/91) - PER LA SOLA GESTIONE DEI RESIDUI	A						
		B						
		C						
B25506	SPESE PER ATTIVITA' PROMOZIONALI RELATIVE ALLA REALIZZAZIONE DI INIZIATIVE FINALIZZATE ALLA INCENTIVAZIONE DI COMPARTI PRODUTTIVI E SETTORI MERCEOLOGICI. SPESE PER L'ALLESTIMENTO E LA GESTIONE DI SPAZI DELLA REGIONE LAZIO NELL'AMBITO DELLE AREE ESPOSITIVE DI MANIFESTAZIONI FIERISTICHE IN ITALIA E ALL'ESTERO (ART.12 L.R. N. 14/1991 E ART 5 L.R. N. 7/1992) - PER LA SOLA GESTIONE DEI RESIDUI	A	905.922,00	373.778,00		182.144,00	25.000,00	325.000,00
		B						
		C	905.922,00	373.778,00	532.144,00			325.000,00

SPESA		A	RESIDUI INIZIALI	RESIDUI PAGATI	RESIDUI RIACC. INSUSS.	RESIDUI PERENTI	RIACCERTATI REIMPUTATI	RESIDUI A NUOVO
		B	STANZIAMENTO COMPETENZA	COMPETENZA PAGATA	IMPEGNI	ECONOMIE	RIACCERTATI	RESIDUI DI NUOVA FORMAZ.
CAPITOLO	DENOMINAZIONE	C	STANZIAMENTO CASSA	TOTALE PAGAMENTI	DIFFERENZE DI CASSA			TOTALE RESIDUI
B25510	SPESE PER LA PROMOZIONE DI PRODOTTI INDUSTRIALI DI ECCELLENZA DI DISTRETTI INDUSTRIALI E SISTEMI PRODUTTIVI LOCALI (L.R. 14/91) - PER LA SOLA GESTIONE DEI RESIDUI	A						
		B						
		C						
B25512	SPESE PER ATTIVITA' DI PROMOZIONE DELL'INTERNAZIONALIZZAZIONE DEL SISTEMA ECONOMICO DEL LAZIO (L.R. N.5/2008) - PER LA SOLA GESTIONE DEI RESIDUI	A	1.600.000,00	1.600.000,00				
		B						
		C	1.600.000,00	1.600.000,00				
B25513	CONCESSIONI DI CONTRIBUTI ALLE IMPRESE AGGREGATE, ALLE ASSOCIAZIONI E AI CONSORZI PER ATTIVITA' DI INTERNAZIONALIZZAZIONE (L.R.N.5/2008) - PER LA SOLA GESTIONE DEI RESIDUI	A						
		B						
		C						
B25515	SPESE PER LA COSTITUZIONE E L'AVVIO DI CONSORZI DI SCOPO TRA IMPRESE DELLA FILIERA DEL LIBRO (L.R. N. 16/08, ART. 8, COMMA 1, LETT. C)) - PER LA SOLA GESTIONE DEI RESIDUI	A						
		B						
		C						
	TOTALE UPB B25	A	3.290.700,00	2.500.036,00		312.664,00	28.000,00	450.000,00
		B						
		C	3.290.700,00	2.500.036,00	790.664,00			450.000,00
B26101	COFINANZIAMENTO REGIONALE DELL'ACCORDO DI PROGRAMMA PER LA INTERNAZIONALIZZAZIONE DELLE PMI E L'ARTIGIANATO DEL LAZIO E PARTECIPAZIONE DELLA REGIONE LAZIO ALLA SOCIETA' CONSORTILE PER AZIONI PER L'INTERNAZIONALIZZAZIONE DELLE IMPRESE DI ROMA E DEL LAZIO IN BREVE AGENZIA PER L'INTERNAZIONALIZZAZIONE S.C.P.A.	A	1.075.000,00	658.000,00		417.000,00		
		B	417.000,00			417.000,00		
		C	1.492.000,00	658.000,00	834.000,00			

SPESA		A	RESIDUI INIZIALI	RESIDUI PAGATI	RESIDUI RIACC. INSUSS.	RESIDUI PERENTI	RIACCERTATI REIMPUTATI	RESIDUI A NUOVO
		B	STANZIAMENTO COMPETENZA	COMPETENZA PAGATA	IMPEGNI	ECONOMIE	RIACCERTATI	RESIDUI DI NUOVA FORMAZ.
CAPITOLO	DENOMINAZIONE	C	STANZIAMENTO CASSA	TOTALE PAGAMENTI	DIFFERENZE DI CASSA			TOTALE RESIDUI
B26502	PARTECIPAZIONE DELLA REGIONE LAZIO ALLA COSTITUZIONE DELLA FIERA DI FROSINONE S.P.A. (L.R. 10/05/2001, N. 10 ART. 24) ED ALLA COMPAGINE SOCIALE DELL'ENTE FIERA DI SORA S.P.A. (L.R. 24/12/2008, N. 31, ART. 20)	A						
		B						
		C						
B26504	PARTECIPAZIONE AZIONARIA DELLA REGIONE LAZIO ALLA FIERA DI ROMA S.P.A. (L.R. 22/05/1997 N. 11, ART. 64, COMMA 3 E L.R. 15/07 ART. 6)	A						
		B						
		C						
B26506	PARTECIPAZIONE AZIONARIA DELLA REGIONE LAZIO ALLA TECNOBORSA S.P.A. (L.R. N.24 DEL 6/9/2001) E QUOTE CONSORTILI	A						
		B						
		C						
B26507	PARTECIPAZIONE AZIONARIA DELLA REGIONE LAZIO AD ALTA ROMA S.P.A. E CONCORSO NELLE ATTIVITA' (L.R. 24/2001)	A	450.000,00	450.000,00				
		B	751.392,00		751.392,00		500.928,00	250.464,00
		C	1.201.392,00	450.000,00	751.392,00			250.464,00
	TOTALE UPB B26	A	1.525.000,00	1.108.000,00		417.000,00		
		B	1.168.392,00		751.392,00	417.000,00	500.928,00	250.464,00
		C	2.693.392,00	1.108.000,00	1.585.392,00			250.464,00
	TOTALE FUNZIONE OBIETTIVO B2	A	75.709.927,50	20.955.424,95	645.367,48	21.958.049,94	6.021.271,92	26.129.813,21
		B	139.468.364,27	8.101.836,82	47.567.765,12	91.900.599,15	34.965.342,30	4.500.586,00
		C	215.178.291,77	29.057.261,77	186.121.030,00			30.630.399,21
B31103	UTILIZZAZIONE DELL'ASSEGNAZIONE DELLO STATO PER IL COFINANZIAMENTO DI PROGRAMMI REGIONALI DI INVESTIMENTO PER LA RIQUALIFICAZIONE ED IL POTENZIAMENTO DEI SISTEMI E DEGLI APPARATI DI SICUREZZA NELLE PICCOLE E MEDIE IMPRESE COMMERCIALI (ART. 74 LEGGE 27.12.2002, N. 289)	A						
		B						
		C						

SPESA		A	RESIDUI INIZIALI	RESIDUI PAGATI	RESIDUI RIACC. INSUSS.	RESIDUI PERENTI	RIACCERTATI REIMPUTATI	RESIDUI A NUOVO
		B	STANZIAMENTO COMPETENZA	COMPETENZA PAGATA	IMPEGNI	ECONOMIE	RIACCERTATI	RESIDUI DI NUOVA FORMAZ.
CAPITOLO	DENOMINAZIONE	C	STANZIAMENTO CASSA	TOTALE PAGAMENTI	DIFFERENZE DI CASSA			TOTALE RESIDUI
B31502	SPESE DI GESTIONE DEL MERCATO ORTOFRUTTICOLO DI FONDI E DEL CAR (L.R. 38/84 E ART. 15 C. 4 L.R. 3/2003) - PER LA SOLA GESTIONE DEI RESIDUI	A						
		B						
		C						
B31504	SPESE DI FUNZIONAMENTO DELL'OSSERVATORIO REGIONALE PER IL COMMERCIO DI CUI ALLA L.R. 18.11.1999, N. 33 - PER LA SOLA GESTIONE DEI RESIDUI	A	864.000,00			432.000,00	189.342,43	242.657,57
		B						
		C	864.000,00		864.000,00			242.657,57
B31507	FINANZIAMENTO REGIONALE PER L'ATTUAZIONE DEI PROGRAMMI REGIONALI DI INVESTIMENTO PER LA RIQUALIFICAZIONE ED IL POTENZIAMENTO DEI SISTEMI E DEGLI APPARATI DI SICUREZZA NELLE PICCOLE E MEDIE IMPRESE COMMERCIALI (ART. 74 LEGGE 27.12.2002, N. 289) - PER LA SOLA GESTIONE DEI RESIDUI	A						
		B						
		C						
B31508	CONTRIBUTI PER LA REALIZZAZIONE DI PROGETTI MIRATI ALLA SALVAGUADIA DEI PRODOTTI TIPICI DEL TERRITORIO REGIONALE - ART. 27 L.R. 16/05 - PER LA SOLA GESTIONE DEI RESIDUI	A						
		B						
		C						
B31510	CONTRIBUTO ALLE SPESE DI AVVIAMENTO DEI CENTRI DI ASSISTENZA TECNICA AL COMMERCIO - L.R. 28/04/06 N.4, ART. 115 COMMA 3 - PER LA SOLA GESTIONE DEI RESIDUI	A						
		B						
		C						
B31511	AGEVOLAZIONI PER IL COMMERCIO ALIMENTARE SVOLTO DA ESERCIZI DI VICINATO ISOLATI, SITI NEI COMUNI MONTANI CON POPOLAZIONE RESIDENTE FINO A 1.000 ABITANTI E FRAZIONI FINO A 300 - L.R. 28/04/06 N. 4, ART. 116 COMMA 4 - PER LA SOLA GESTIONE DEI RESIDUI	A						
		B						
		C						

SPESA		A	RESIDUI INIZIALI	RESIDUI PAGATI	RESIDUI RIACC. INSUSS.	RESIDUI PERENTI	RIACCERTATI REIMPUTATI	RESIDUI A NUOVO
		B	STANZIAMENTO COMPETENZA	COMPETENZA PAGATA	IMPEGNI	ECONOMIE	RIACCERTATI	RESIDUI DI NUOVA FORMAZ.
CAPITOLO	DENOMINAZIONE	C	STANZIAMENTO CASSA	TOTALE PAGAMENTI	DIFFERENZE DI CASSA			TOTALE RESIDUI
B31513	FORMAZIONE PROFESSIONALE DEGLI OPERATORI DEL COMMERCIO (ART. 68 L.R. N. 33/1999 - ART. 111 L.R. N. 4/2006) - PER LA SOLA GESTIONE DEI RESIDUI	A	35.000,00	35.000,00				
		B						
		C	35.000,00	35.000,00				
B31516	CONCORSO AGLI ONERI SOSTENUTI DAGLI OPERATORI PER L'ADEGUAMENTO DEI LOCALI, ADIBITI ALLA SOMMINISTRAZIONE DI ALIMENTI E BEVANDE, ALLE NORME ANTIFUMO - ART. 7 L.R. N. 9 DEL 17.2.05 - RIALLOCAZIONE STANZIAMENTO - PER LA SOLA GESTIONE DEI RESIDUI	A						
		B						
		C						
B31517	CONCESSIONE DI CONTRIBUTI PER LA RIQUALIFICAZIONE DEI MERCATI AL DETTAGLIO NELLE AREE PUBBLICHE - ART. 86, L.R. N. 2 DEL 27.2.2004 - RIALLOCAZIONE STANZIAMENTO - PER LA SOLA GESTIONE DEI RESIDUI	A						
		B						
		C						
B31900	SPESE IN MATERIA DI COMMERCIO E MERCATI (PARTE CORRENTE)	A						
		B	1.150.000,00		545.200,00	604.800,00	484.700,00	60.500,00
		C	1.150.000,00		1.150.000,00			60.500,00
	TOTALE UPB B31	A	899.000,00	35.000,00		432.000,00	189.342,43	242.657,57
		B	1.150.000,00		545.200,00	604.800,00	484.700,00	60.500,00
		C	2.049.000,00	35.000,00	2.014.000,00			303.157,57
B32101	UTILIZZAZIONE DELL'ASSEGNAZIONE DELLO STATO DI CUI ALLA DELIBERA CIPE 8 AGOSTO 1996 CONCERNENTE INTERVENTI NEL SETTORE DEL COMMERCIO	A						
		B						
		C						
B32104	QUOTA A CARICO DELLA REGIONE PER L'ATTIVAZIONE DEL FONDO NAZIONALE PER IL COFINANZIAMENTO DI INTERVENTI REGIONALI NEL SETTORE DEL COMMERCIO E DEL TURISMO (L. 7.8.1997, N. 266, ART. 16, COMMA 1)	A	520.525,99	86.074,85			40.627,42	393.823,72
		B	700.000,00		663.739,41	36.260,59	663.739,41	
		C	1.220.525,99	86.074,85	1.134.451,14			393.823,72

SPESA		A	RESIDUI INIZIALI	RESIDUI PAGATI	RESIDUI RIACC. INSUSS.	RESIDUI PERENTI	RIACCERTATI REIMPUTATI	RESIDUI A NUOVO
		B	STANZIAMENTO COMPETENZA	COMPETENZA PAGATA	IMPEGNI	ECONOMIE	RIACCERTATI	RESIDUI DI NUOVA FORMAZ.
CAPITOLO	DENOMINAZIONE	C	STANZIAMENTO CASSA	TOTALE PAGAMENTI	DIFFERENZE DI CASSA			TOTALE RESIDUI
B32503	PARTECIPAZIONE AZIONARIA ALLA SOCIETA' CAR	A						
		B	2.000.000,00		2.000.000,00		2.000.000,00	
		C	2.000.000,00		2.000.000,00			
B32508	PARTECIPAZIONE DELLA REGIONE LAZIO ALLA COMPAGINE SOCIALE DEL MERCATO DEI FIORI DI ROMA - ART. 85, L.R. N. 2 DEL 27.2.2004	A						
		B						
		C						
B32510	CONCESSIONE DI CONTRIBUTI PER LA RIQUALIFICAZIONE DEI MERCATI AL DETTAGLIO NELLE AREE PUBBLICHE - ART. 86, L.R. N. 2 DEL 27.2.2004	A						
		B						
		C						
B32514	CONTRIBUTO AL CENTRO AGROALIMENTARE DI ROMA ED AL MERCATO ORTOFRUTTICOLO DI FONDI - L.R. 28/04/06 N. 4, ART. 114 COMMA 3	A						
		B	1.000.000,00		700.000,00	300.000,00	350.000,00	350.000,00
		C	1.000.000,00		1.000.000,00			350.000,00
B32515	INVESTIMENTI A SOSTEGNO DELLA VALORIZZAZIONE E DEL POTENZIAMENTO DEI CENTRI COMMERCIALI NATURALI - L.R. 28/04/06 N. 4, ART. 113 COMMA 5	A						
		B						
		C						
B32517	INIZIATIVE DI RIQUALIFICAZIONE DEL TERRITORIO DEL CENTRO STORICO DI ROMA - L.R. 12/2011, ART. 1, COMMA 142	A						
		B						
		C						
	TOTALE UPB B32	A	520.525,99	86.074,85			40.627,42	393.823,72
		B	3.700.000,00		3.363.739,41	336.260,59	3.013.739,41	350.000,00
		C	4.220.525,99	86.074,85	4.134.451,14			743.823,72
	TOTALE FUNZIONE OBIETTIVO B3	A	1.419.525,99	121.074,85		432.000,00	229.969,85	636.481,29
		B	4.850.000,00		3.908.939,41	941.060,59	3.498.439,41	410.500,00
		C	6.269.525,99	121.074,85	6.148.451,14			1.046.981,29
C11505	ONERI CONNESSI CON L'ATTUAZIONE DELLA L.R. 31 DICEMBRE 2002 N. 46	A						
		B						
		C						

SPESA		A	RESIDUI INIZIALI	RESIDUI PAGATI	RESIDUI RIACC. INSUSS.	RESIDUI PERENTI	RIACCERTATI REIMPUTATI	RESIDUI A NUOVO
		B	STANZIAMENTO COMPETENZA	COMPETENZA PAGATA	IMPEGNI	ECONOMIE	RIACCERTATI	RESIDUI DI NUOVA FORMAZ.
CAPITOLO	DENOMINAZIONE	C	STANZIAMENTO CASSA	TOTALE PAGAMENTI	DIFFERENZE DI CASSA			TOTALE RESIDUI
C11521	CONTRIBUTI A FAVORE DELLE INIZIATIVE INERENTI DISTRETTI RURALI E DISTRETTI AGROALIMENTARI DI QUALITA' - L.R. 23/01/2006, N. 1 -	A	50.000,00			50.000,00		
		B						
		C	50.000,00		50.000,00			
	TOTALE UPB C11	A	50.000,00			50.000,00		
		B						
		C	50.000,00		50.000,00			
C12115	UTILIZZAZIONE DELL'ASSEGNAZIONE DELLO STATO PER LE AREE DEPRESSE 2002-2004 DESTINATE AI SETTORI DELLA RICERCA E DELLA FORMAZIONE (DELIBERA CIPE N. 36/02)	A						
		B						
		C						
C12130	UTILIZZAZIONE ASSEGNAZIONE DELLO STATO PER IL FINANZIAMENTO DELL'APQ 6 - RICERCA STRALCIO: INTERVENTI PER LA RICERCA INDUSTRIALE E SVILUPPO PRECOMPETITIVO A FAVORE DELLE PICCOLE E MEDIE IMPRESE DEL LAZIO (DELIBERA CIPE 20/2004)	A						
		B						
		C						
C12540	ONERI AGGIUNTIVI DI PARTE CAPITALE CONNESSI ALL'ATTUAZIONE DELLA L.R. 31 DICEMBRE 2002, N. 46	A	40.000,00			40.000,00		
		B						
		C	40.000,00		40.000,00			
C12561	CONTRIBUTI IN C/CAPITALE A FAVORE DELLE INIZIATIVE INERENTI DISTRETTI RURALI E DISTRETTI AGROALIMENTARI DI QUALITA'(L.R. 23/01/2006, N. 1)	A	500.000,00			500.000,00		
		B						
		C	500.000,00		500.000,00			
C12579	ANTICIPAZIONI SUI FONDI F.A.S. 2007-2013 DELLA LOGISTICA (L.R. N. 14/2008, ART. 1 COMMA 16)	A						
		B						
		C						
	TOTALE UPB C12	A	540.000,00			540.000,00		
		B						
		C	540.000,00		540.000,00			

SPESA		A	RESIDUI INIZIALI	RESIDUI PAGATI	RESIDUI RIACC. INSUSS.	RESIDUI PERENTI	RIACCERTATI REIMPUTATI	RESIDUI A NUOVO
		B	STANZIAMENTO COMPETENZA	COMPETENZA PAGATA	IMPEGNI	ECONOMIE	RIACCERTATI	RESIDUI DI NUOVA FORMAZ.
CAPITOLO	DENOMINAZIONE	C	STANZIAMENTO CASSA	TOTALE PAGAMENTI	DIFFERENZE DI CASSA			TOTALE RESIDUI
C16525	PARTECIPAZIONE DELLA REGIONE LAZIO ALLA SOCIETA' LAZIO AMBIENTE S.P.A. (L.R. N. 15/2011)	A	19.880.000,00					19.880.000,00
		B						
		C	19.880.000,00		19.880.000,00			19.880.000,00
	TOTALE UPB C16	A	19.880.000,00					19.880.000,00
		B						
		C	19.880.000,00		19.880.000,00			19.880.000,00
	TOTALE FUNZIONE OBIETTIVO C1	A	20.470.000,00			590.000,00		19.880.000,00
		B						
		C	20.470.000,00		20.470.000,00			19.880.000,00
C21502	FONDO SPECIALE PER LA PROGRAMMAZIONE E LA GESTIONE DEGLI INTERVENTI DI PARTE CORRENTE DI INCENTIVAZIONE DELLA IMPRENDITORIALITA' (L.R. 25/07/96,N.29) - PER LA SOLA GESTIONE DEI RESIDUI	A	1.000.000,00	1.000.000,00				
		B						
		C	1.000.000,00	1.000.000,00				
C21513	FONDO SPECIALE PER IL FINANZIAMENTO DEI PROGETTI INNOVATIVI DEI DISTRETTI INDUSTRIALI, DEI SISTEMI PRODUTTIVI LOCALI E DELLE AREE LAZIALI D'INVESTIMENTO (L.R. N. 36/01) - RIALLOCAZIONE STANZIAMENTO - PER LA SOLA GESTIONE DEI RESIDUI	A	175.000,00			175.000,00		
		B						
		C	175.000,00		175.000,00			
C21902	FONDO SPECIALE PER LO SVILUPPO E LE OCCUPAZIONI (PARTE CORRENTE) - ASS. ATTIVITA' PRODUTTIVE	A						
		B						
		C						
	TOTALE UPB C21	A	1.175.000,00	1.000.000,00		175.000,00		
		B						
		C	1.175.000,00	1.000.000,00	175.000,00			
C22104	UTILIZZAZIONE DELL'ASSEGNAZIONE DELLO STATO PER I PROGETTI A FAVORE DEI DISTRETTI INDUSTRIALI - D.M. DEL 28/12/2007 E D.M. 7/5/2010.	A	1.949.400,00					1.949.400,00
		B						
		C	1.949.400,00		1.949.400,00			1.949.400,00

SPESA		A	RESIDUI INIZIALI	RESIDUI PAGATI	RESIDUI RIACC. INSUSS.	RESIDUI PERENTI	RIACCERTATI REIMPUTATI	RESIDUI A NUOVO
		B	STANZIAMENTO COMPETENZA	COMPETENZA PAGATA	IMPEGNI	ECONOMIE	RIACCERTATI	RESIDUI DI NUOVA FORMAZ.
CAPITOLO	DENOMINAZIONE	C	STANZIAMENTO CASSA	TOTALE PAGAMENTI	DIFFERENZE DI CASSA			TOTALE RESIDUI
C22521	FONDO DI GARANZIA PER LE IMPRESE DEL SETTORE AGRICOLO - ART. 78, L.R. N. 2 DEL 27.2.2004	A						
		B	2.000.000,00			2.000.000,00		
		C	2.000.000,00		2.000.000,00			
C22538	COFINANZIAMENTO REGIONALE RELATIVO AI PROGETTI IN FAVORE DEI DISTRETTI INDUSTRIALI - DD.GG.RR. NN. 603/2008 E 408/2010	A	1.949.400,00					1.949.400,00
		B						
		C	1.949.400,00		1.949.400,00			1.949.400,00
C22541	FONDO DI GARANZIA PER I CREDITI VANTATI DALLE IMPRESE VERSO LA P.A. E LE IMPRESE PUBBLICHE - L.R. 24.12.2008, N. 31, ART. 10 (L.R. N. 22/2009, ART. 4)	A						
		B						
		C						
	TOTALE UPB C22	A	3.898.800,00					3.898.800,00
		B	2.000.000,00			2.000.000,00		
		C	5.898.800,00		5.898.800,00			3.898.800,00
	TOTALE FUNZIONE OBIETTIVO C2	A	5.073.800,00	1.000.000,00		175.000,00		3.898.800,00
		B	2.000.000,00			2.000.000,00		
		C	7.073.800,00	1.000.000,00	6.073.800,00			3.898.800,00
E11106	UTILIZZAZIONE DELL'ASSEGNAZIONE DELLO STATO PER L'INCREMENTO DELLE RISERVE NAZIONALI DI GAS DI CUI AL D.LGS. N. 164/00	A	440.000,00	220.000,00		220.000,00		
		B						
		C	440.000,00	220.000,00	220.000,00			
	TOTALE UPB E11	A	440.000,00	220.000,00		220.000,00		
		B						
		C	440.000,00	220.000,00	220.000,00			
	TOTALE FUNZIONE OBIETTIVO E1	A	440.000,00	220.000,00		220.000,00		
		B						
		C	440.000,00	220.000,00	220.000,00			

SPESA								
		A	RESIDUI INIZIALI	RESIDUI PAGATI	RESIDUI RIACC. INSUSS.	RESIDUI PERENTI	RIACCERTATI REIMPUTATI	RESIDUI A NUOVO
		B	STANZIAMENTO COMPETENZA	COMPETENZA PAGATA	IMPEGNI	ECONOMIE	RIACCERTATI	RESIDUI DI NUOVA FORMAZ.
CAPITOLO	DENOMINAZIONE	C	STANZIAMENTO CASSA	TOTALE PAGAMENTI	DIFFERENZE DI CASSA			TOTALE RESIDUI
E23501	INTERVENTI PER STUDI E SPERIMENTAZIONI NEL CAMPO DELLE MALATTIE DELLE PIANTE E ATTIVITA' DI QUALIFICAZIONE E AGGIORNAMENTO PROFESSIONALE DEI TECNICI AGRICOLI DEGLI UFFICI CENTRALI E PERIFERICI DELLA REGIONE (ART. 5 L.R. 27/78) - PER LA SOLA GESTIONE DEI RESIDUI	A	472.875,00	49.775,00		287.250,00	93.850,00	42.000,00
		B						
		C	472.875,00	49.775,00	423.100,00			42.000,00
E23502	CONSULENZE SPECIALISTICHE PER LA DIAGNOSTICA FITOPATOLOGICA (ART. 3 L.R. 20/96) - PER LA SOLA GESTIONE DEI RESIDUI	A	288.428,00	121.194,00			96.250,00	70.984,00
		B						
		C	288.428,00	121.194,00	167.234,00			70.984,00
E23508	SPESE PER LA FITOPATOLOGIA FORESTALE (L.R. 39/02) - PER LA SOLA GESTIONE DEI RESIDUI	A	565.966,15			356.000,00	209.966,15	
		B						
		C	565.966,15		565.966,15			
E23901	SPESE PER LA TUTELA DELLE FORESTE E DEL PATRIMONIO FLORISTICO E FAUNISTICO (PARTE CORRENTE)	A						
		B	250.000,00		142.650,00	107.350,00	10.717,66	131.932,34
		C	250.000,00		250.000,00			131.932,34
	TOTALE UPB E23	A	1.327.269,15	170.969,00		643.250,00	400.066,15	112.984,00
		B	250.000,00		142.650,00	107.350,00	10.717,66	131.932,34
		C	1.577.269,15	170.969,00	1.406.300,15			244.916,34
E24102	SPESA PER L'INCREMENTO DEL PATRIMONIO ARBOREO AI SENSI DELLA LEGGE 113/1992	A						
		B						
		C						
	TOTALE UPB E24	A						
		B						
		C						
	TOTALE FUNZIONE OBIETTIVO E2	A	1.327.269,15	170.969,00		643.250,00	400.066,15	112.984,00
		B	250.000,00		142.650,00	107.350,00	10.717,66	131.932,34
		C	1.577.269,15	170.969,00	1.406.300,15			244.916,34

SPESA		A	RESIDUI INIZIALI	RESIDUI PAGATI	RESIDUI RIACC. INSUSS.	RESIDUI PERENTI	RIACCERTATI REIMPUTATI	RESIDUI A NUOVO
		B	STANZIAMENTO COMPETENZA	COMPETENZA PAGATA	IMPEGNI	ECONOMIE	RIACCERTATI	RESIDUI DI NUOVA FORMAZ.
CAPITOLO	DENOMINAZIONE	C	STANZIAMENTO CASSA	TOTALE PAGAMENTI	DIFFERENZE DI CASSA			TOTALE RESIDUI
R43501	TRASFERIMENTI CORRENTI ALLE PROVINCE, AI COMUNI, ALLE COMUNITA' MONTANE ALLA CITTA' METROPOLITANA PER LE FUNZIONI ATTRIBUITE AI SENSI DELLA L.R. 6.8.1999, N. 14 IN MATERIA DI AGRICOLTURA - PER LA SOLA GESTIONE DEI RESIDUI	A	512.682,60	512.682,60				
		B						
		C	512.682,60	512.682,60				
R43512	TRASFERIMENTI CORRENTI ALLE PROVINCE, AI COMUNI, ALLE COMUNITA' MONTANE E ALLA CITTA' METROPOLITANA PER LE FUNZIONI DELEGATE O SUB-DELEGATE AI SENSI DELLA L.R. 6/8/99, N. 14 IN MATERIA DI AGRICOLTURA - PER LA SOLA GESTIONE DEI RESIDUI	A	1.935.147,82	1.935.147,82				
		B						
		C	1.935.147,82	1.935.147,82				
R43900	SPESE RELATIVE ALLE FUNZIONI ATTRIBUITE E DELEGATE AGLI ENTI LOCALI AI SENSI DELLA L.R. N. 14/99 (PARTE CORRENTE)	A						
		B	1.000.000,00		1.000.000,00			1.000.000,00
		C	1.000.000,00		1.000.000,00			1.000.000,00
	TOTALE UPB R43	A	2.447.830,42	2.447.830,42				
		B	1.000.000,00		1.000.000,00			1.000.000,00
		C	3.447.830,42	2.447.830,42	1.000.000,00			1.000.000,00
R44512	TRASFERIMENTI IN CAPITALE ALLE PROVINCE, AI COMUNI, ALLE COMUNITA' MONTANE E ALLA CITTA' METROPOLITANA PER LE FUNZIONI DELEGATE O SUB-DELEGATE AI SENSI DELLA L.R. 6/8/99, N.14 IM MATERIA DI AGRICOLTURA	A	500.000,00			500.000,00		
		B						
		C	500.000,00		500.000,00			
	TOTALE UPB R44	A	500.000,00			500.000,00		
		B						
		C	500.000,00		500.000,00			
	TOTALE FUNZIONE OBIETTIVO R4	A	2.947.830,42	2.447.830,42		500.000,00		
		B	1.000.000,00		1.000.000,00			1.000.000,00
		C	3.947.830,42	2.447.830,42	1.500.000,00			1.000.000,00

SPESA		A	RESIDUI INIZIALI	RESIDUI PAGATI	RESIDUI RIACC. INSUSS.	RESIDUI PERENTI	RIACCERTATI REIMPUTATI	RESIDUI A NUOVO
		B	STANZIAMENTO COMPETENZA	COMPETENZA PAGATA	IMPEGNI	ECONOMIE	RIACCERTATI	RESIDUI DI NUOVA FORMAZ.
CAPITOLO	DENOMINAZIONE	C	STANZIAMENTO CASSA	TOTALE PAGAMENTI	DIFFERENZE DI CASSA			TOTALE RESIDUI
	TOTALE ASSESSORATO 58	A	139.212.589,03	40.990.305,64	1.931.997,70	29.855.431,41	10.005.388,37	56.429.465,91
		B	426.657.161,77	32.096.975,72	173.450.207,72	253.206.954,05	121.319.532,52	20.033.699,48
		C	565.869.750,80	73.087.281,36	492.782.469,44			76.463.165,39
	TOTALE GENERALE	A	13.093.833.617,56	4.994.334.262,75	109.265.873,95	1.475.334.050,83	378.066.464,50	6.136.832.965,53
		B	26.242.939.343,78	20.256.727.854,40	32.787.911.665,31	-6.544.972.321,53	1.321.740.842,62	11.209.442.968,29
		C	39.335.824.761,34	25.251.062.117,15	14.084.762.644,19			17.346.275.933,82

Allegato n. 1

Elenco delle variazioni al bilancio

Entrata
(per UPB e per Capitolo)

Spesa
(per UPB e per Capitolo)

REGIONE LAZIO

Elenco delle UPB variate

Entrata

UPB	Residui assestati	Competenza				Cassa			
		Stanziamento iniziale	Variazioni (+/-)	Estremi dei provvedimento	Stanziamento definitivo	Stanziamento iniziale	Variazioni (+/-)	Estremi dei provvedimento	Stanziamento definitivo
111	23.520,32	840.700.000,00			861.700.000,00	840.723.520,32			861.723.520,32
			1.000.000,00	L.R. 11/2012			1.000.000,00	L.R. 11/2012	
			20.000.000,00	L.R. 11/2012			20.000.000,00	L.R. 11/2012	
			0,00				0,00		
112	731.245.107,84	4.260.129.878,00			4.260.129.878,00	5.533.648.464,58			4.991.374.985,84
			0,00				-542.273.478,74	L.R. 11/2012	
113	0,00	80.000.000,00			80.000.000,00	80.000.000,00			80.000.000,00
TOTALE CTG 11	731.268.628,16	5.180.829.878,00	21.000.000,00		5.201.829.878,00	6.454.371.984,90	-521.273.478,74		5.933.098.506,16
121	5.635.861.962,36	7.264.605.747,57			7.264.526.785,57	11.952.310.249,06			12.900.388.747,93
			259.565.000,00	L.R. 11/2012			244.360.333,05	L.R. 11/2012	
			-259.643.962,00	L.R. 11/2012			-339.885.607,36	L.R. 11/2012	
			0,00				-0,40	L.R. 11/2012	
			0,00				-16.018.087,57	L.R. 11/2012	
			0,00				842.393.724,15	L.R. 11/2012	
			0,00				217.228.137,00	L.R. 11/2012	
TOTALE CTG 12	5.635.861.962,36	7.264.605.747,57	-78.962,00		7.264.526.785,57	11.952.310.249,06	948.078.498,87		12.900.388.747,93
TOTALE TIT 1	6.367.130.590,52	12.445.435.625,57	20.921.038,00		12.466.356.663,57	18.406.682.233,96	426.805.020,13		18.833.487.254,09
221	1.546.045,91	0,00			0,00	1.613.628,34			1.546.045,91
			0,00				-5,43	L.R. 11/2012	
			0,00				-38.610,00	L.R. 11/2012	
			0,00				-28.967,00	L.R. 11/2012	
222	1.703.676,06	0,00			670.239,11	2.138.546,78			2.373.915,17
			0,00				-434.870,72	L.R. 11/2012	
			670.239,11	DPRL T00326/2012			670.239,11	DPRL T00326/2012	
223	141.344.734,57	208.035.606,00			276.216.606,00	300.011.972,50			417.561.340,57
			0,00				49.368.368,07	L.R. 11/2012	
			1.500.000,00	L.R. 11/2012			1.500.000,00	L.R. 11/2012	
			66.681.000,00	DPRL T00390/2012			66.681.000,00	DPRL T00390/2012	
224	5.481.424,00	0,00			1.182.489,44	5.481.424,00			6.663.913,44
			1.082.316,44	DPRL T00084/2012			1.082.316,44	DPRL T00084/2012	

Elenco delle UPB variate

Entrata

UPB	Residui assestati	Competenza				Cassa			
		Stanziamento iniziale	Variazioni (+/-)	Estremi dei provvedimento	Stanziamento definitivo	Stanziamento iniziale	Variazioni (+/-)	Estremi dei provvedimento	Stanziamento definitivo
			100.173,00	DPRL T00210/2012			100.173,00	DPRL T00210/2012	
225	466.368.568,94	107.524.017,00			131.215.735,57	621.002.355,28			597.584.304,51
			5.984.587,00	DPRL T00059/2012			5.984.587,00	DPRL T00059/2012	
			10.277.387,17	DPRL T00077/2012			10.277.387,17	DPRL T00077/2012	
			1.009.250,00	DPRL T00080/2012			1.009.250,00	DPRL T00080/2012	
			0,00				-3.718.753,32	L.R. 11/2012	
			0,00				-38.883,57	L.R. 11/2012	
			0,00				-21.314.734,79	L.R. 11/2012	
			0,00				-22.037.397,66	L.R. 11/2012	
			6.404.753,00	DPRL T00334/2012			6.404.753,00	DPRL T00334/2012	
			15.741,40	DPRL T00358/2012			15.741,40	DPRL T00358/2012	
227	477.281.115,83	540.417.895,00			514.736.748,92	1.104.348.335,93			992.017.864,75
			2.425.802,72	DPRL T00111/2012			2.425.802,72	DPRL T00111/2012	
			20.000.000,00	DPRL T00155/2012			20.000.000,00	DPRL T00155/2012	
			0,00				-7.379.193,00	L.R. 11/2012	
			0,00				-16.572.565,09	L.R. 11/2012	
			0,00				-0,01	L.R. 11/2012	
			0,00				-347.693,00	L.R. 11/2012	
			0,00				-62.349.874,00	L.R. 11/2012	
			-57.907.643,00	L.R. 11/2012			-57.907.643,00	L.R. 11/2012	
			7.421.551,00	DPRL T00233/2012			7.421.551,00	DPRL T00233/2012	
			2.361.530,00	DPRL T00271/2012			2.361.530,00	DPRL T00271/2012	
			17.613,20	DPRL T00329/2012			17.613,20	DPRL T00329/2012	
228	12.852.982,31	0,00			15.985.206,66	19.821.507,84			28.838.188,97
			9.080.000,00	DPRL T00064/2012			9.080.000,00	DPRL T00064/2012	
			5.160.000,00	DPRL T00063/2012			5.160.000,00	DPRL T00063/2012	
			205.978,16	DPRL T00083/2012			205.978,16	DPRL T00083/2012	
			284.750,00	DPRL T00106/2012			284.750,00	DPRL T00106/2012	
			0,00				-5.855.382,67	L.R. 11/2012	
			0,00				-1.113.142,86	L.R. 11/2012	
			500.000,00	DPRL T00212/2012			500.000,00	DPRL T00212/2012	
			34.400,00	DPRL T00225/2012			34.400,00	DPRL T00225/2012	
			720.078,50	DPRL T00330/2012			720.078,50	DPRL T00330/2012	

Elenco delle UPB variate

Entrata

UPB	Residui assestati	Competenza				Cassa			
		Stanziamento iniziale	Variazioni (+/-)	Estremi dei provvedimento	Stanziamento definitivo	Stanziamento iniziale	Variazioni (+/-)	Estremi dei provvedimento	Stanziamento definitivo
229	4.328.505,70	65.500.000,00			68.353.684,62	69.828.505,70			72.682.190,32
			60.242,35	DPRL T00156/2012			60.242,35	DPRL T00156/2012	
			1.076.785,89	DPRL T00232/2012			1.076.785,89	DPRL T00232/2012	
			1.500.000,00	DPRL T00234/2012			1.500.000,00	DPRL T00234/2012	
			13.740,16	DPRL T00235/2012			13.740,16	DPRL T00235/2012	
			202.916,22	DPRL T00273/2012			202.916,22	DPRL T00273/2012	
TOTALE CTG 22	1.110.907.053,32	921.477.518,00	86.883.192,32		1.008.360.710,32	2.124.246.276,37	-4.978.512,73		2.119.267.763,64
231	0,00	0,00			0,00	0,00			0,00
TOTALE CTG 23	0,00	0,00	0,00		0,00	0,00	0,00		0,00
TOTALE TIT 2	1.110.907.053,32	921.477.518,00	86.883.192,32		1.008.360.710,32	2.124.246.276,37	-4.978.512,73		2.119.267.763,64
311	50.418.005,40	21.850.000,00			22.850.000,00	70.860.362,77			73.268.005,40
			0,00				1.752.394,38	L.R. 11/2012	
			0,00				-611,21	L.R. 11/2012	
			500.000,00	L.R. 11/2012			347.003,88	L.R. 11/2012	
			0,00				-7.054,57	L.R. 11/2012	
			0,00				-70.014,72	L.R. 11/2012	
			0,00				-112.807,74	L.R. 11/2012	
			500.000,00	L.R. 11/2012			498.732,61	L.R. 11/2012	
312	0,00	5.600.000,00			5.700.000,00	5.600.000,00			5.700.000,00
			100.000,00	L.R. 11/2012			100.000,00	L.R. 11/2012	
TOTALE CTG 31	50.418.005,40	27.450.000,00	1.100.000,00		28.550.000,00	76.460.362,77	2.507.642,63		78.968.005,40
321	4.338.634,34	70.650.000,00			72.198.200,00	74.989.514,56			75.588.634,34
			948.200,00	L.R. 11/2012			-880,22	L.R. 11/2012	
			100.000,00	L.R. 11/2012			100.000,00	L.R. 11/2012	
			500.000,00	L.R. 11/2012			500.000,00	L.R. 11/2012	
TOTALE CTG 32	4.338.634,34	70.650.000,00	1.548.200,00		72.198.200,00	74.989.514,56	599.119,78		75.588.634,34
331	824.659.640,46	910.055.485,79			917.316.117,75	1.492.610.668,20			1.741.975.758,21
			0,00				-4.284,24	L.R. 11/2012	
			-363.075,90	L.R. 11/2012			241.636.911,13	L.R. 11/2012	
			0,00				208.232,06	L.R. 11/2012	
			0,00				80.000,00	L.R. 11/2012	
			6.000.000,00	L.R. 11/2012			5.823.849,85	L.R. 11/2012	
			0,00				-0,28	L.R. 11/2012	

Elenco delle UPB variate

Entrata

UPB	Residui assestati	Competenza				Cassa			
		Stanziamento iniziale	Variazioni (+/-)	Estremi dei provvedimento	Stanziamento definitivo	Stanziamento iniziale	Variazioni (+/-)	Estremi dei provvedimento	Stanziamento definitivo
			0,00				-1.354,29	L.R. 11/2012	
			0,00				-1.972,08	L.R. 11/2012	
			0,00				0,00		
			1.623.707,86	L.R. 11/2012			1.623.707,86	L.R. 11/2012	
			0,00				0,00		
TOTALE CTG 33	824.659.640,46	910.055.485,79	7.260.631,96		917.316.117,75	1.492.610.668,20	249.365.090,01		1.741.975.758,21
341	426.699,44	10.600.000,00			28.600.000,00	11.154.506,43			29.026.699,44
			0,00				-29.906,82	L.R. 11/2012	
			0,00				-129,11	L.R. 11/2012	
			0,00				-1.446,07	L.R. 11/2012	
			0,00				-73.284,11	L.R. 11/2012	
			0,00				-2.356,08	L.R. 11/2012	
			0,00				-18.800,00	L.R. 11/2012	
			0,00				-1.884,80	L.R. 11/2012	
			15.000.000,00	L.R. 11/2012			15.000.000,00	L.R. 11/2012	
			2.000.000,00	L.R. 11/2012			2.000.000,00	L.R. 11/2012	
			1.000.000,00	L.R. 11/2012			1.000.000,00	L.R. 11/2012	
TOTALE CTG 34	426.699,44	10.600.000,00	18.000.000,00		28.600.000,00	11.154.506,43	17.872.193,01		29.026.699,44
351	2.828.000,00	0,00			0,00	2.828.000,00			2.828.000,00
TOTALE CTG 35	2.828.000,00	0,00	0,00		0,00	2.828.000,00	0,00		2.828.000,00
TOTALE TIT 3	882.670.979,64	1.018.755.485,79	27.908.831,96		1.046.664.317,75	1.658.043.051,96	270.344.045,43		1.928.387.097,39
411	4.192.793,04	41.683.232,18			41.683.232,18	46.201.069,50			45.876.025,22
			0,00				-325.044,28	L.R. 11/2012	
412	31.772.186,48	0,00			0,00	31.772.186,48			31.772.186,48
413	323.554.850,11	69.262.802,01			69.643.848,29	444.028.083,74			393.198.698,40
			0,00				-43.122,17	L.R. 11/2012	
			0,00				-51.167.309,45	L.R. 11/2012	
			94.718,48	DPRL T00208/2012			94.718,48	DPRL T00208/2012	
			6.412,75	DPRL T00211/2012			6.412,75	DPRL T00211/2012	
			138.371,25	DPRL T00244/2012			138.371,25	DPRL T00244/2012	
			28.100,00	DPRL T00335/2012			28.100,00	DPRL T00335/2012	
			113.443,80	DPRL T00343/2012			113.443,80	DPRL T00343/2012	
TOTALE CTG 41	359.519.829,63	110.946.034,19	381.046,28		111.327.080,47	522.001.339,72	-51.154.429,62		470.846.910,10

Elenco delle UPB variate

Entrata

UPB	Residui assestati	Competenza				Cassa			
		Stanziamento iniziale	Variazioni (+/-)	Estremi dei provvedimento	Stanziamento definitivo	Stanziamento iniziale	Variazioni (+/-)	Estremi dei provvedimento	Stanziamento definitivo
421	335.909.663,56	105.650.354,95			105.768.003,71	491.117.497,57			441.677.667,27
			0,00				-11.151,66	L.R. 11/2012	
			0,00				-49.240.711,34	L.R. 11/2012	
			0,00				-260.035,41	L.R. 11/2012	
			0,00				-4.469,66	L.R. 11/2012	
			0,00				-41.110,99	L.R. 11/2012	
			31.572,83	DPRL T00208/2012			31.572,83	DPRL T00208/2012	
			2.137,58	DPRL T00211/2012			2.137,58	DPRL T00211/2012	
			46.123,75	DPRL T00244/2012			46.123,75	DPRL T00244/2012	
			37.814,60	DPRL T00343/2012			37.814,60	DPRL T00343/2012	
TOTALE CTG 42	335.909.663,56	105.650.354,95	117.648,76		105.768.003,71	491.117.497,57	-49.439.830,30		441.677.667,27
431	15.352.825,07	0,00			10.520.942,42	42.259.147,36			25.873.767,49
			827.717,75	DPRL T00060/2012			827.717,75	DPRL T00060/2012	
			326.413,00	DPRL T00061/2012			326.413,00	DPRL T00061/2012	
			135.966,00	DPRL T00079/2012			135.966,00	DPRL T00079/2012	
			5.691.477,23	DPRL T00154/2012			5.691.477,23	DPRL T00154/2012	
			245.000,00	DPRL T00158/2012			245.000,00	DPRL T00158/2012	
			0,00				-1.718.310,00	L.R. 11/2012	
			0,00				-25.000.000,00	L.R. 11/2012	
			0,00				-18.000,00	L.R. 11/2012	
			0,00				-170.012,29	L.R. 11/2012	
			2.237.566,45	DPRL T00336/2012			2.237.566,45	DPRL T00336/2012	
			1.056.801,99	DPRL T00356/2012			1.056.801,99	DPRL T00356/2012	
432	269.929.345,49	0,00			0,00	325.103.277,58			269.929.345,49
			0,00				-46.235.405,31	L.R. 11/2012	
			0,00				-3.827.319,10	L.R. 11/2012	
			0,00				-2.043.487,14	L.R. 11/2012	
			0,00				-437.711,92	L.R. 11/2012	
			0,00				-2.630.008,62	L.R. 11/2012	
433	23.091.891,77	0,00			0,00	27.248.991,77			23.091.891,77
			0,00				-4.157.100,00	L.R. 11/2012	
434	124.579.652,45	10.567.346,17			319.164.343,67	146.909.254,11			443.743.996,12
			3.690.000,00	DPRL T00082/2012			3.690.000,00	DPRL T00082/2012	

Elenco delle UPB variate

Entrata

UPB	Residui assestati	Competenza				Cassa			
		Stanziamento iniziale	Variazioni (+/-)	Estremi dei provvedimento	Stanziamento definitivo	Stanziamento iniziale	Variazioni (+/-)	Estremi dei provvedimento	Stanziamento definitivo
			0,00				-11.445.709,63	L.R. 11/2012	
			266.094.891,25	L.R. 11/2012			266.094.891,25	L.R. 11/2012	
			0,00				-316.545,86	L.R. 11/2012	
			20.000,00	DPRL T00328/2012			20.000,00	DPRL T00328/2012	
			217.200,00	DPRL T00342/2012			217.200,00	DPRL T00342/2012	
			38.574.906,25	DPRL T00364/2012			38.574.906,25	DPRL T00364/2012	
435	115.560.469,31	0,00			0,00	115.560.469,31			115.560.469,31
437	148.774.005,80	325.000.000,00			370.931.695,47	473.774.005,80			519.705.701,27
			12.617.102,24	DPRL T00062/2012			12.617.102,24	DPRL T00062/2012	
			1.727.541,15	DPRL T00062/2012			1.727.541,15	DPRL T00062/2012	
			802.652,16	DPRL T00209/2012			802.652,16	DPRL T00209/2012	
			3.178.793,06	DPRL T00209/2012			3.178.793,06	DPRL T00209/2012	
			1.972.560,00	DPRL T00224/2012			1.972.560,00	DPRL T00224/2012	
			645.804,09	DPRL T00325/2012			645.804,09	DPRL T00325/2012	
			311.950,55	DPRL T00341/2012			311.950,55	DPRL T00341/2012	
			7.808.465,21	DPRL T00341/2012			7.808.465,21	DPRL T00341/2012	
			2.596.585,09	DPRL T00344/2012			2.596.585,09	DPRL T00344/2012	
			11.992.712,13	DPRL T00344/2012			11.992.712,13	DPRL T00344/2012	
			2.024.138,77	DPRL T00373/2012			2.024.138,77	DPRL T00373/2012	
			253.391,02	DPRL T00373/2012			253.391,02	DPRL T00373/2012	
439	18.432.815,52	0,00			0,00	18.559.079,15			18.432.815,52
			0,00				-126.263,63	L.R. 11/2012	
TOTALE CTG 43	715.721.005,41	335.567.346,17	365.049.635,39		700.616.981,56	1.149.414.225,08	266.923.761,89		1.416.337.986,97
441	0,00	1.546.968.938,08			1.464.795.778,85	1.546.968.938,08			1.464.795.778,85
			-114.173.159,23	L.R. 11/2012			-114.173.159,23	L.R. 11/2012	
			31.000.000,00	L.R. 11/2012			31.000.000,00	L.R. 11/2012	
			1.000.000,00	L.R. 11/2012			1.000.000,00	L.R. 11/2012	
TOTALE CTG 44	0,00	1.546.968.938,08	-82.173.159,23		1.464.795.778,85	1.546.968.938,08	-82.173.159,23		1.464.795.778,85
451	185.050.000,00	26.050.000,00			26.050.000,00	211.100.000,00			211.100.000,00
TOTALE CTG 45	185.050.000,00	26.050.000,00	0,00		26.050.000,00	211.100.000,00	0,00		211.100.000,00
TOTALE TIT 4	1.596.200.498,60	2.125.182.673,39	283.375.171,20		2.408.557.844,59	3.920.602.000,45	84.156.342,74		4.004.758.343,19
511	0,00	4.778.604.535,05			5.960.809.924,23	4.778.604.535,05			5.960.809.924,23
			1.179.690.791,30	L.R. 11/2012			1.179.690.791,30	L.R. 11/2012	

Elenco delle UPB variate

Entrata

UPB	Residui assestati	Competenza				Cassa			
		Stanziamento iniziale	Variazioni (+/-)	Estremi dei provvedimento	Stanziamento definitivo	Stanziamento iniziale	Variazioni (+/-)	Estremi dei provvedimento	Stanziamento definitivo
			514.597,88	L.R. 11/2012			514.597,88	L.R. 11/2012	
			2.000.000,00	L.R. 11/2012			2.000.000,00	L.R. 11/2012	
512	0,00	0,00			0,00	0,00			0,00
TOTALE CTG 51	0,00	4.778.604.535,05	1.182.205.389,18		5.960.809.924,23	4.778.604.535,05	1.182.205.389,18		5.960.809.924,23
521	0,00	2.074.239.104,26			2.077.726.110,60	2.074.239.104,26			2.077.726.110,60
			3.487.006,34	L.R. 11/2012			3.487.006,34	L.R. 11/2012	
TOTALE CTG 52	0,00	2.074.239.104,26	3.487.006,34		2.077.726.110,60	2.074.239.104,26	3.487.006,34		2.077.726.110,60
TOTALE TIT 5	0,00	6.852.843.639,31	1.185.692.395,52		8.038.536.034,83	6.852.843.639,31	1.185.692.395,52		8.038.536.034,83
611	56.441.177,58	3.444.441.000,00			3.644.441.000,00	3.497.935.442,33			3.700.882.177,58
			0,00				-1.700,52	L.R. 11/2012	
			0,00				-8.884,83	L.R. 11/2012	
			0,00				5.530,48	L.R. 11/2012	
			0,00				-49,81	L.R. 11/2012	
			0,00				-3.396,96	L.R. 11/2012	
			0,00				-8.703,45	L.R. 11/2012	
			0,00				-398.976,83	L.R. 11/2012	
			0,00				-191.544,41	L.R. 11/2012	
			0,00				-310,80	L.R. 11/2012	
			0,00				35.937,60	L.R. 11/2012	
			0,00				-511,86	L.R. 11/2012	
			0,00				-7.700,00	L.R. 11/2012	
			0,00				-235,32	L.R. 11/2012	
			0,00				-16.473,17	L.R. 11/2012	
			0,00				3.543.755,13	L.R. 11/2012	
			100.000.000,00	DPRL T00243/2012			100.000.000,00	DPRL T00243/2012	
			100.000.000,00	DPRL T00243/2012			100.000.000,00	DPRL T00243/2012	
TOTALE CTG 61	56.441.177,58	3.444.441.000,00	200.000.000,00		3.644.441.000,00	3.497.935.442,33	202.946.735,25		3.700.882.177,58
TOTALE TIT 6	56.441.177,58	3.444.441.000,00	200.000.000,00		3.644.441.000,00	3.497.935.442,33	202.946.735,25		3.700.882.177,58
TOT. ENTRATA	10.013.350.299,66	26.808.135.942,06	1.804.780.629,00		28.612.916.571,06	36.460.352.644,38	2.164.966.026,34		38.625.318.670,72

REGIONE LAZIO

Elenco dei capitoli variati

Entrata

Capitolo	Residui assestati	Competenza				Cassa			
		Stanziamento iniziale	Variazioni (+/-)	Estremi dei provvedimento	Stanziamento definitivo	Stanziamento iniziale	Variazioni (+/-)	Estremi dei provvedimento	Stanziamento definitivo
111501	332,92	400.000,00			400.000,00	400.332,92			400.332,92
111502	3.603,78	3.500.000,00	1.000.000,00	L.R. 11/2012	4.500.000,00	3.503.603,78	1.000.000,00	L.R. 11/2012	4.503.603,78
111503	15.666,10	700.000.000,00	20.000.000,00 0,00	L.R. 11/2012	720.000.000,00	700.015.666,10	20.000.000,00 0,00	L.R. 11/2012	720.015.666,10
111504	0,00	0,00			0,00	0,00			0,00
111505	0,00	60.000.000,00			60.000.000,00	60.000.000,00			60.000.000,00
111506	0,00	35.000.000,00			35.000.000,00	35.000.000,00			35.000.000,00
111507	987,76	1.500.000,00			1.500.000,00	1.500.987,76			1.500.987,76
111508	0,00	0,00			0,00	0,00			0,00
111510	2.929,76	300.000,00			300.000,00	302.929,76			302.929,76
111511	0,00	0,00			0,00	0,00			0,00
111513	0,00	40.000.000,00			40.000.000,00	40.000.000,00			40.000.000,00
TOTALE UPB 111	23.520,32	840.700.000,00	21.000.000,00		861.700.000,00	840.723.520,32	21.000.000,00		861.723.520,32
112501	731.245.107,84	3.974.129.878,00	0,00		3.974.129.878,00	5.247.648.464,58	-542.273.478,74	L.R. 11/2012	4.705.374.985,84
112502	0,00	0,00			0,00	0,00			0,00
112504	0,00	286.000.000,00			286.000.000,00	286.000.000,00			286.000.000,00
112505	0,00	0,00			0,00	0,00			0,00
TOTALE UPB 112	731.245.107,84	4.260.129.878,00	0,00		4.260.129.878,00	5.533.648.464,58	-542.273.478,74		4.991.374.985,84
113503	0,00	80.000.000,00			80.000.000,00	80.000.000,00			80.000.000,00
TOTALE UPB 113	0,00	80.000.000,00	0,00		80.000.000,00	80.000.000,00	0,00		80.000.000,00
TOTALE CTG 11	731.268.628,16	5.180.829.878,00	21.000.000,00		5.201.829.878,00	6.454.371.984,90	-521.273.478,74		5.933.098.506,16
121501	0,00	200.000.000,00			200.000.000,00	200.000.000,00			200.000.000,00
121502	0,00	684.098.000,00	259.565.000,00	L.R. 11/2012	943.663.000,00	699.302.666,95	244.360.333,05	L.R. 11/2012	943.663.000,00
121503	1.290.894.283,72	5.161.806.736,00	-259.643.962,00	L.R. 11/2012	4.902.162.774,00	6.532.942.665,08	-339.885.607,36	L.R. 11/2012	6.193.057.057,72
121504	217.228.137,00	60.000.000,00			60.000.000,00	60.000.000,00			277.228.137,00

Elenco dei capitoli variati

Entrata

Capitolo	Residui assestati	Competenza				Cassa			
		Stanziamento iniziale	Variazioni (+/-)	Estremi dei provvedimento	Stanziamento definitivo	Stanziamento iniziale	Variazioni (+/-)	Estremi dei provvedimento	Stanziamento definitivo
			0,00				217.228.137,00	L.R. 11/2012	
121505	54.032.449,32	0,00			0,00	54.032.449,32			54.032.449,32
121506	0,00	30.000.000,00			30.000.000,00	30.000.000,00			30.000.000,00
121508	0,00	192.217.011,57	0,00		192.217.011,57	208.235.099,14	-16.018.087,57	L.R. 11/2012	192.217.011,57
121509	129.785.620,00	0,00			0,00	129.785.620,00			129.785.620,00
121515	3.024.101.476,72	0,00	0,00		0,00	2.181.707.752,57	842.393.724,15	L.R. 11/2012	3.024.101.476,72
121516	679.272.235,60	856.484.000,00	0,00		856.484.000,00	1.535.756.236,00	-0,40	L.R. 11/2012	1.535.756.235,60
121518	240.547.760,00	0,00			0,00	240.547.760,00			240.547.760,00
121520	0,00	80.000.000,00			80.000.000,00	80.000.000,00			80.000.000,00
TOTALE UPB 121	5.635.861.962,36	7.264.605.747,57	-78.962,00		7.264.526.785,57	11.952.310.249,06	948.078.498,87		12.900.388.747,93
TOTALE CTG 12	5.635.861.962,36	7.264.605.747,57	-78.962,00		7.264.526.785,57	11.952.310.249,06	948.078.498,87		12.900.388.747,93
TOTALE TIT 1	6.367.130.590,52	12.445.435.625,57	20.921.038,00		12.466.356.663,57	18.406.682.233,96	426.805.020,13		18.833.487.254,09
221101	0,00	0,00			0,00	0,00			0,00
221102	107.923,22	0,00			0,00	107.923,22			107.923,22
221103	0,00	0,00			0,00	0,00			0,00
221104	191.431,98	0,00			0,00	191.431,98			191.431,98
221105	0,00	0,00			0,00	0,00			0,00
221107	649.748,55	0,00			0,00	649.748,55			649.748,55
221108	0,00	0,00			0,00	0,00			0,00
221110	0,00	0,00	0,00		0,00	5,43	-5,43	L.R. 11/2012	0,00
221112	575.552,16	0,00	0,00		0,00	604.519,16	-28.967,00	L.R. 11/2012	575.552,16
221113	21.390,00	0,00	0,00		0,00	60.000,00	-38.610,00	L.R. 11/2012	21.390,00
TOTALE UPB 221	1.546.045,91	0,00	0,00		0,00	1.613.628,34	-67.582,43		1.546.045,91
222101	0,00	0,00			0,00	0,00			0,00
222102	1.703.676,06	0,00	0,00 670.239,11	 DPGR T00326/2012	670.239,11	2.138.546,78	-434.870,72 670.239,11	L.R. 11/2012 DPGR T00326/2012	2.373.915,17

Elenco dei capitoli variati

Entrata

Capitolo	Residui assestati	Competenza				Cassa			
		Stanziamento iniziale	Variazioni (+/-)	Estremi dei provvedimento	Stanziamento definitivo	Stanziamento iniziale	Variazioni (+/-)	Estremi dei provvedimento	Stanziamento definitivo
222103	0,00	0,00			0,00	0,00			0,00
TOTALE UPB 222	1.703.676,06	0,00	670.239,11		670.239,11	2.138.546,78	235.368,39		2.373.915,17
223101	131.311.871,57	165.000.000,00	0,00 66.681.000,00	 DPGR T00390/2012	231.681.000,00	246.943.503,50	49.368.368,07 66.681.000,00	L.R. 11/2012 DPGR T00390/2012	362.992.871,57
223102	0,00	0,00			0,00	0,00			0,00
223103	0,00	0,00			0,00	0,00			0,00
223104	0,00	0,00			0,00	0,00			0,00
223105	0,00	33.005.000,00	1.500.000,00	L.R. 11/2012	34.505.000,00	33.005.000,00	1.500.000,00	L.R. 11/2012	34.505.000,00
223107	0,00	0,00			0,00	0,00			0,00
223109	0,00	0,00			0,00	0,00			0,00
223110	2.257,00	0,00			0,00	2.257,00			2.257,00
223112	10.030.606,00	10.030.606,00			10.030.606,00	20.061.212,00			20.061.212,00
TOTALE UPB 223	141.344.734,57	208.035.606,00	68.181.000,00		276.216.606,00	300.011.972,50	117.549.368,07		417.561.340,57
224101	0,00	0,00			0,00	0,00			0,00
224102	259.259,20	0,00			0,00	259.259,20			259.259,20
224103	0,00	0,00			0,00	0,00			0,00
224104	0,00	0,00			0,00	0,00			0,00
224105	347.575,49	0,00			0,00	347.575,49			347.575,49
224106	4.547.991,76	0,00			0,00	4.547.991,76			4.547.991,76
224107	22.724,11	0,00			0,00	22.724,11			22.724,11
224108	0,00	0,00			0,00	0,00			0,00
224109	0,00	0,00			0,00	0,00			0,00
224113	0,00	0,00	1.082.316,44	DPGR T00084/2012	1.082.316,44	0,00	1.082.316,44	DPGR T00084/2012	1.082.316,44
224114	0,00	0,00			0,00	0,00			0,00
224115	0,00	0,00			0,00	0,00			0,00
224116	0,00	0,00			0,00	0,00			0,00
224118	98.000,00	0,00			0,00	98.000,00			98.000,00
224119	78.199,26	0,00			0,00	78.199,26			78.199,26
224120	0,00	0,00			0,00	0,00			0,00
224122	0,00	0,00			0,00	0,00			0,00

Elenco dei capitoli variati

Entrata

Capitolo	Residui assestati	Competenza				Cassa			
		Stanziamento iniziale	Variazioni (+/-)	Estremi dei provvedimento	Stanziamento definitivo	Stanziamento iniziale	Variazioni (+/-)	Estremi dei provvedimento	Stanziamento definitivo
224124	97.600,00	0,00			0,00	97.600,00			97.600,00
224126	30.074,18	0,00			0,00	30.074,18			30.074,18
224128	0,00	0,00			0,00	0,00			0,00
224130	0,00	0,00	100.173,00	DPGR T00210/2012	100.173,00	0,00	100.173,00	DPGR T00210/2012	100.173,00
TOTALE UPB 224	5.481.424,00	0,00	1.182.489,44		1.182.489,44	5.481.424,00	1.182.489,44		6.663.913,44
225101	0,00	0,00			0,00	0,00			0,00
225102	0,00	0,00	5.984.587,00 6.404.753,00	DPGR T00059/2012 DPGR T00334/2012	12.389.340,00	0,00	5.984.587,00 6.404.753,00	DPGR T00059/2012 DPGR T00334/2012	12.389.340,00
225103	0,00	0,00			0,00	0,00			0,00
225104	260.295,57	0,00			0,00	260.295,57			260.295,57
225105	0,00	0,00			0,00	0,00			0,00
225106	0,00	0,00			0,00	0,00			0,00
225107	0,00	0,00			0,00	0,00			0,00
225108	0,00	0,00	0,00		0,00	3.718.753,32	-3.718.753,32	L.R. 11/2012	0,00
225109	0,00	0,00			0,00	0,00			0,00
225110	20.397.034,91	0,00	10.277.387,17	DPGR T00077/2012	10.277.387,17	20.397.034,91	10.277.387,17	DPGR T00077/2012	30.674.422,08
225111	9.762.974,78	0,00			0,00	9.762.974,78			9.762.974,78
225113	0,00	0,00	0,00		0,00	38.883,57	-38.883,57	L.R. 11/2012	0,00
225114	436.166,44	0,00			0,00	436.166,44			436.166,44
225116	0,00	0,00			0,00	0,00			0,00
225118	0,00	0,00			0,00	0,00			0,00
225119	1.200.000,00	0,00			0,00	1.200.000,00			1.200.000,00
225220	219.250.495,68	54.658.200,00	0,00		54.658.200,00	295.946.093,34	-22.037.397,66	L.R. 11/2012	273.908.695,68
225221	212.060.708,36	52.865.817,00	0,00		52.865.817,00	286.241.260,15	-21.314.734,79	L.R. 11/2012	264.926.525,36
225223	0,00	0,00			0,00	0,00			0,00
225225	0,00	0,00			0,00	0,00			0,00

Elenco dei capitoli variati

Entrata

Capitolo	Residui assestati	Competenza				Cassa			
		Stanziamento iniziale	Variazioni (+/-)	Estremi dei provvedimento	Stanziamento definitivo	Stanziamento iniziale	Variazioni (+/-)	Estremi dei provvedimento	Stanziamento definitivo
225227	893,20	0,00			0,00	893,20			893,20
225229	0,00	0,00			0,00	0,00			0,00
225231	3.000.000,00	0,00			0,00	3.000.000,00			3.000.000,00
225233	0,00	0,00			0,00	0,00			0,00
225234	0,00	0,00	1.009.250,00	DPGR T00080/2012	1.009.250,00	0,00	1.009.250,00	DPGR T00080/2012	1.009.250,00
225236	0,00	0,00	15.741,40	DPGR T00358/2012	15.741,40	0,00	15.741,40	DPGR T00358/2012	15.741,40
TOTALE UPB 225	466.368.568,94	107.524.017,00	23.691.718,57		131.215.735,57	621.002.355,28	-23.418.050,77		597.584.304,51
227101	0,00	0,00			0,00	0,00			0,00
227102	0,00	0,00			0,00	0,00			0,00
227103	0,00	0,00			0,00	0,00			0,00
227104	300.631.880,91	148.840.000,00	0,00		148.840.000,00	466.044.446,00	-16.572.565,09	L.R. 11/2012	449.471.880,91
227105	0,00	0,00			0,00	0,00			0,00
227106	0,00	0,00			0,00	0,00			0,00
227107	7.379.348,00	0,00	0,00 7.421.551,00	 DPGR T00233/2012	7.421.551,00	14.758.541,00	-7.379.193,00 7.421.551,00	L.R. 11/2012 DPGR T00233/2012	14.800.899,00
227108	0,00	0,00	17.613,20	DPGR T00329/2012	17.613,20	0,00	17.613,20	DPGR T00329/2012	17.613,20
227109	0,00	0,00			0,00	0,00			0,00
227110	2.500.827,48	0,00	2.361.530,00	DPGR T00271/2012	2.361.530,00	2.500.827,48	2.361.530,00	DPGR T00271/2012	4.862.357,48
227111	0,00	0,00			0,00	0,00			0,00
227112	113.398,12	0,00			0,00	113.398,12			113.398,12
227113	943.077,42	0,00	0,00		0,00	943.077,43	-0,01	L.R. 11/2012	943.077,42
227114	0,00	0,00	20.000.000,00	DPGR T00155/2012	20.000.000,00	0,00	20.000.000,00	DPGR T00155/2012	20.000.000,00
227115	0,00	0,00			0,00	0,00			0,00
227117	0,00	0,00			0,00	0,00			0,00
227118	0,00	0,00			0,00	0,00			0,00

Elenco dei capitoli variati

Entrata

Capitolo	Residui assestati	Competenza				Cassa			
		Stanziamento iniziale	Variazioni (+/-)	Estremi dei provvedimento	Stanziamento definitivo	Stanziamento iniziale	Variazioni (+/-)	Estremi dei provvedimento	Stanziamento definitivo
227119	0,00	0,00			0,00	0,00			0,00
227120	0,00	0,00			0,00	0,00			0,00
227121	0,00	0,00			0,00	0,00			0,00
227123	0,00	0,00			0,00	0,00			0,00
227124	0,00	0,00			0,00	0,00			0,00
227125	0,00	0,00			0,00	0,00			0,00
227126	1.280.000,00	0,00			0,00	1.280.000,00			1.280.000,00
227130	629.754,00	0,00			0,00	629.754,00			629.754,00
227131	10.500,00	0,00			0,00	10.500,00			10.500,00
227132	120.886,16	0,00			0,00	120.886,16			120.886,16
227135	0,00	0,00			0,00	0,00			0,00
227137	507.190,00	0,00			0,00	507.190,00			507.190,00
227139	0,00	0,00			0,00	0,00			0,00
227141	160.222.168,00	0,00			0,00	160.222.168,00			160.222.168,00
227142	0,00	0,00			0,00	0,00			0,00
227143	0,00	0,00			0,00	0,00			0,00
227144	0,00	0,00	0,00		0,00	62.349.874,00	-62.349.874,00	L.R. 11/2012	0,00
227146	1.744.239,86	26.132.920,00			26.132.920,00	27.877.159,86			27.877.159,86
227147	0,00	0,00			0,00	0,00			0,00
227148	271.271,00	0,00			0,00	271.271,00			271.271,00
227149	0,00	0,00			0,00	0,00			0,00
227150	0,00	0,00			0,00	0,00			0,00
227152	0,00	0,00			0,00	0,00			0,00
227153	20.000,00	0,00			0,00	20.000,00			20.000,00
227155	0,00	0,00			0,00	0,00			0,00
227157	0,00	0,00			0,00	0,00			0,00
227159	0,00	0,00			0,00	0,00			0,00
227161	0,00	0,00			0,00	0,00			0,00
227162	0,00	0,00			0,00	0,00			0,00
227163	0,00	0,00			0,00	0,00			0,00
227164	0,00	0,00			0,00	0,00			0,00
227166	0,00	0,00			0,00	0,00			0,00

Elenco dei capitoli variati

Entrata

Capitolo	Residui assestati	Competenza				Cassa			
		Stanziamento iniziale	Variazioni (+/-)	Estremi dei provvedimento	Stanziamento definitivo	Stanziamento iniziale	Variazioni (+/-)	Estremi dei provvedimento	Stanziamento definitivo
227168	0,00	0,00			0,00	0,00			0,00
227170	346.306,00	0,00	0,00		0,00	693.999,00	-347.693,00	L.R. 11/2012	346.306,00
227172	0,00	0,00	2.425.802,72	DPGR T00111/2012	2.425.802,72	0,00	2.425.802,72	DPGR T00111/2012	2.425.802,72
227174	0,00	0,00			0,00	0,00			0,00
227176	37.100,00	0,00			0,00	37.100,00			37.100,00
227177	31.500,00	0,00			0,00	31.500,00			31.500,00
227179	491.668,88	0,00			0,00	491.668,88			491.668,88
227180	0,00	782.000,00			782.000,00	782.000,00			782.000,00
227181	0,00	364.662.975,00	-57.907.643,00	L.R. 11/2012	306.755.332,00	364.662.975,00	-57.907.643,00	L.R. 11/2012	306.755.332,00
227182	0,00	0,00			0,00	0,00			0,00
227183	0,00	0,00			0,00	0,00			0,00
TOTALE UPB 227	477.281.115,83	540.417.895,00	-25.681.146,08		514.736.748,92	1.104.348.335,93	-112.330.471,18		992.017.864,75
228101	0,00	0,00			0,00	0,00			0,00
228102	0,00	0,00			0,00	0,00			0,00
228103	0,00	0,00			0,00	0,00			0,00
228104	0,00	0,00			0,00	0,00			0,00
228105	0,00	0,00			0,00	0,00			0,00
228106	5.359,67	0,00			0,00	5.359,67			5.359,67
228107	0,00	0,00			0,00	0,00			0,00
228108	0,00	0,00			0,00	0,00			0,00
228109	0,00	0,00			0,00	0,00			0,00
228110	0,00	0,00			0,00	0,00			0,00
228111	0,00	0,00			0,00	0,00			0,00
228112	10.000,01	0,00	0,00		0,00	5.865.382,68	-5.855.382,67	L.R. 11/2012	10.000,01
228114	0,00	0,00			0,00	0,00			0,00
228115	0,00	0,00			0,00	0,00			0,00
228116	0,00	0,00			0,00	0,00			0,00
228117	2.837.414,97	0,00			0,00	2.837.414,97			2.837.414,97
228120	0,00	0,00			0,00	0,00			0,00

Elenco dei capitoli variati

Entrata

Capitolo	Residui assestati	Competenza				Cassa			
		Stanziamento iniziale	Variazioni (+/-)	Estremi dei provvedimento	Stanziamento definitivo	Stanziamento iniziale	Variazioni (+/-)	Estremi dei provvedimento	Stanziamento definitivo
228122	0,00	0,00			0,00	0,00			0,00
228123	0,00	0,00			0,00	0,00			0,00
228124	0,00	0,00			0,00	0,00			0,00
228125	0,00	0,00			0,00	0,00			0,00
228126	0,00	0,00			0,00	0,00			0,00
228127	17.120,00	0,00	34.400,00	DPGR T00225/2012	34.400,00	17.120,00	34.400,00	DPGR T00225/2012	51.520,00
228130	269.520,80	0,00			0,00	269.520,80			269.520,80
228131	0,00	0,00			0,00	0,00			0,00
228132	0,00	0,00			0,00	0,00			0,00
228133	0,00	0,00	5.160.000,00	DPGR T00063/2012	5.160.000,00	0,00	5.160.000,00	DPGR T00063/2012	5.160.000,00
228134	1.113.142,86	0,00	9.080.000,00 0,00	DPGR T00064/2012	9.080.000,00	2.226.285,72	9.080.000,00 -1.113.142,86	DPGR T00064/2012 L.R. 11/2012	10.193.142,86
228135	8.600.424,00	0,00			0,00	8.600.424,00			8.600.424,00
228136	0,00	0,00			0,00	0,00			0,00
228138	0,00	0,00	205.978,16	DPGR T00083/2012	205.978,16	0,00	205.978,16	DPGR T00083/2012	205.978,16
228139	0,00	0,00	284.750,00 720.078,50	DPGR T00106/2012 DPGR T00330/2012	1.004.828,50	0,00	284.750,00 720.078,50	DPGR T00106/2012 DPGR T00330/2012	1.004.828,50
228141	0,00	0,00	500.000,00	DPGR T00212/2012	500.000,00	0,00	500.000,00	DPGR T00212/2012	500.000,00
TOTALE UPB 228	12.852.982,31	0,00	15.985.206,66		15.985.206,66	19.821.507,84	9.016.681,13		28.838.188,97
229101	41.477,89	0,00			0,00	41.477,89			41.477,89
229102	147.470,52	0,00	60.242,35	DPGR T00156/2012	60.242,35	147.470,52	60.242,35	DPGR T00156/2012	207.712,87
229103	1.774.158,00	0,00			0,00	1.774.158,00			1.774.158,00
229104	0,00	0,00			0,00	0,00			0,00
229105	0,00	0,00	202.916,22	DPGR T00273/2012	202.916,22	0,00	202.916,22	DPGR T00273/2012	202.916,22
229106	0,00	0,00			0,00	0,00			0,00

Elenco dei capitoli variati

Entrata

Capitolo	Residui assestati	Competenza				Cassa			
		Stanziamento iniziale	Variazioni (+/-)	Estremi dei provvedimento	Stanziamento definitivo	Stanziamento iniziale	Variazioni (+/-)	Estremi dei provvedimento	Stanziamento definitivo
229107	0,00	0,00	1.500.000,00	DPGR T00234/2012	1.500.000,00	0,00	1.500.000,00	DPGR T00234/2012	1.500.000,00
229110	0,00	0,00			0,00	0,00			0,00
229111	0,00	0,00			0,00	0,00			0,00
229112	8.100,00	0,00			0,00	8.100,00			8.100,00
229114	0,00	0,00			0,00	0,00			0,00
229116	0,00	0,00			0,00	0,00			0,00
229117	0,00	0,00			0,00	0,00			0,00
229118	0,00	0,00	1.076.785,89	DPGR T00232/2012	1.076.785,89	0,00	1.076.785,89	DPGR T00232/2012	1.076.785,89
229120	0,00	0,00	13.740,16	DPGR T00235/2012	13.740,16	0,00	13.740,16	DPGR T00235/2012	13.740,16
229122	1.946,49	0,00			0,00	1.946,49			1.946,49
229124	0,00	65.000.000,00			65.000.000,00	65.000.000,00			65.000.000,00
229126	0,00	500.000,00			500.000,00	500.000,00			500.000,00
229128	0,00	0,00			0,00	0,00			0,00
229130	2.355.352,80	0,00			0,00	2.355.352,80			2.355.352,80
TOTALE UPB 229	4.328.505,70	65.500.000,00	2.853.684,62		68.353.684,62	69.828.505,70	2.853.684,62		72.682.190,32
TOTALE CTG 22	1.110.907.053,32	921.477.518,00	86.883.192,32		1.008.360.710,32	2.124.246.276,37	-4.978.512,73		2.119.267.763,64
231801	0,00	0,00			0,00	0,00			0,00
231802	0,00	0,00			0,00	0,00			0,00
TOTALE UPB 231	0,00	0,00	0,00		0,00	0,00	0,00		0,00
TOTALE CTG 23	0,00	0,00	0,00		0,00	0,00	0,00		0,00
TOTALE TIT 2	1.110.907.053,32	921.477.518,00	86.883.192,32		1.008.360.710,32	2.124.246.276,37	-4.978.512,73		2.119.267.763,64
311401	50.165.517,36	8.000.000,00	0,00		8.000.000,00	56.413.122,98	1.752.394,38	L.R. 11/2012	58.165.517,36
311402	0,00	0,00			0,00	0,00			0,00
311403	0,00	0,00			0,00	0,00			0,00
311501	0,00	100.000,00			100.000,00	100.000,00			100.000,00
311502	0,00	50.000,00	0,00		50.000,00	50.611,21	-611,21	L.R. 11/2012	50.000,00
311503	0,00	0,00			0,00	0,00			0,00
311504	0,00	0,00			0,00	0,00			0,00

Elenco dei capitoli variati

Entrata

Capitolo	Residui assestati	Competenza				Cassa			
		Stanziamento iniziale	Variazioni (+/-)	Estremi dei provvedimento	Stanziamento definitivo	Stanziamento iniziale	Variazioni (+/-)	Estremi dei provvedimento	Stanziamento definitivo
311505	0,00	0,00			0,00	0,00			0,00
311506	155.996,49	3.000.000,00	500.000,00	L.R. 11/2012	3.500.000,00	3.308.992,61	347.003,88	L.R. 11/2012	3.655.996,49
311507	0,00	6.500.000,00	500.000,00	L.R. 11/2012	7.000.000,00	6.501.267,39	498.732,61	L.R. 11/2012	7.000.000,00
311510	96.491,55	500.000,00	0,00		500.000,00	666.506,27	-70.014,72	L.R. 11/2012	596.491,55
311512	0,00	1.500.000,00	0,00		1.500.000,00	1.612.807,74	-112.807,74	L.R. 11/2012	1.500.000,00
311520	0,00	2.000.000,00			2.000.000,00	2.000.000,00			2.000.000,00
311521	0,00	200.000,00	0,00		200.000,00	207.054,57	-7.054,57	L.R. 11/2012	200.000,00
TOTALE UPB 311	50.418.005,40	21.850.000,00	1.000.000,00		22.850.000,00	70.860.362,77	2.407.642,63		73.268.005,40
312501	0,00	0,00			0,00	0,00			0,00
312502	0,00	500.000,00			500.000,00	500.000,00			500.000,00
312503	0,00	100.000,00	100.000,00	L.R. 11/2012	200.000,00	100.000,00	100.000,00	L.R. 11/2012	200.000,00
312504	0,00	5.000.000,00			5.000.000,00	5.000.000,00			5.000.000,00
312505	0,00	0,00			0,00	0,00			0,00
TOTALE UPB 312	0,00	5.600.000,00	100.000,00		5.700.000,00	5.600.000,00	100.000,00		5.700.000,00
TOTALE CTG 31	50.418.005,40	27.450.000,00	1.100.000,00		28.550.000,00	76.460.362,77	2.507.642,63		78.968.005,40
321401	0,00	0,00			0,00	0,00			0,00
321501	4.336.134,75	45.000.000,00	948.200,00	L.R. 11/2012	45.948.200,00	49.337.014,97	-880,22	L.R. 11/2012	49.336.134,75
321502	0,00	0,00			0,00	0,00			0,00
321503	0,00	0,00			0,00	0,00			0,00
321504	0,00	0,00			0,00	0,00			0,00
321505	0,00	0,00			0,00	0,00			0,00
321506	2.012,26	10.000.000,00	500.000,00	L.R. 11/2012	10.500.000,00	10.002.012,26	500.000,00	L.R. 11/2012	10.502.012,26
321507	0,00	0,00			0,00	0,00			0,00
321508	487,33	100.000,00	100.000,00	L.R. 11/2012	200.000,00	100.487,33	100.000,00	L.R. 11/2012	200.487,33

Elenco dei capitoli variati

Entrata

Capitolo	Residui assestati	Competenza				Cassa			
		Stanziamento iniziale	Variazioni (+/-)	Estremi dei provvedimento	Stanziamento definitivo	Stanziamento iniziale	Variazioni (+/-)	Estremi dei provvedimento	Stanziamento definitivo
321510	0,00	500.000,00			500.000,00	500.000,00			500.000,00
321512	0,00	50.000,00			50.000,00	50.000,00			50.000,00
321514	0,00	15.000.000,00			15.000.000,00	15.000.000,00			15.000.000,00
TOTALE UPB 321	4.338.634,34	70.650.000,00	1.548.200,00		72.198.200,00	74.989.514,56	599.119,78		75.588.634,34
TOTALE CTG 32	4.338.634,34	70.650.000,00	1.548.200,00		72.198.200,00	74.989.514,56	599.119,78		75.588.634,34
331401	6.054,45	300.000,00			300.000,00	306.054,45			306.054,45
331402	0,00	0,00			0,00	0,00			0,00
331403	0,00	100.000,00			100.000,00	100.000,00			100.000,00
331404	0,00	0,00			0,00	0,00			0,00
331405	989.462,04	0,00			0,00	989.462,04			989.462,04
331406	0,00	0,00			0,00	0,00			0,00
331407	31.094.808,75	0,00			0,00	31.094.808,75			31.094.808,75
331409	0,00	0,00			0,00	0,00			0,00
331410	0,00	0,00			0,00	0,00			0,00
331501	898.156,03	0,00	0,00		0,00	902.440,27	-4.284,24	L.R. 11/2012	898.156,03
331502	0,00	0,00			0,00	0,00			0,00
331503	309.339,98	50.000,00			50.000,00	359.339,98			359.339,98
331504	44.070.987,65	3.208.873,19	1.623.707,86	L.R. 11/2012	4.832.581,05	47.279.860,84	1.623.707,86	L.R. 11/2012	48.903.568,70
331505	0,00	0,00			0,00	0,00			0,00
331506	0,00	1.000.000,00			1.000.000,00	1.000.000,00			1.000.000,00
331507	119.671.710,56	79.000.000,00	6.000.000,00	L.R. 11/2012	85.000.000,00	198.847.860,71	5.823.849,85	L.R. 11/2012	204.671.710,56
331508	0,00	500.000,00	0,00		500.000,00	500.000,28	-0,28	L.R. 11/2012	500.000,00
331509	10.144.534,85	0,00	0,00		0,00	10.145.889,14	-1.354,29	L.R. 11/2012	10.144.534,85
331510	0,00	0,00			0,00	0,00			0,00
331511	0,00	0,00			0,00	0,00			0,00
331512	0,00	0,00			0,00	0,00			0,00
331513	0,00	0,00			0,00	0,00			0,00
331514	0,00	0,00			0,00	0,00			0,00

Elenco dei capitoli variati

Entrata

Capitolo	Residui assestati	Competenza				Cassa			
		Stanziamento iniziale	Variazioni (+/-)	Estremi dei provvedimento	Stanziamento definitivo	Stanziamento iniziale	Variazioni (+/-)	Estremi dei provvedimento	Stanziamento definitivo
331515	0,00	0,00			0,00	0,00			0,00
331516	0,00	0,00			0,00	0,00			0,00
331517	33.931,92	0,00			0,00	33.931,92			33.931,92
331518	10.845.594,88	0,00			0,00	10.845.594,88			10.845.594,88
331519	4.564.201,75	0,00			0,00	4.564.201,75			4.564.201,75
331520	0,00	0,00			0,00	0,00			0,00
331521	0,00	0,00			0,00	0,00			0,00
331522	0,00	37.382.366,67			37.382.366,67	37.382.366,67			37.382.366,67
331523	593.720.879,65	145.414.245,93	-363.075,90 0,00 0,00	L.R. 11/2012	145.051.170,03	497.135.138,55	241.636.911,13 0,00 0,00	L.R. 11/2012	738.772.049,68
331524	0,00	0,00			0,00	0,00			0,00
331526	0,00	580.000.000,00			580.000.000,00	580.000.000,00			580.000.000,00
331528	0,00	60.000.000,00			60.000.000,00	60.000.000,00			60.000.000,00
331535	0,00	0,00			0,00	0,00			0,00
331536	0,00	0,00			0,00	0,00			0,00
331537	4.612.314,92	1.000.000,00	0,00		1.000.000,00	5.532.314,92	80.000,00	L.R. 11/2012	5.612.314,92
331538	0,00	0,00			0,00	0,00			0,00
331540	0,00	0,00			0,00	0,00			0,00
331541	0,00	0,00			0,00	0,00			0,00
331543	0,00	500.000,00			500.000,00	500.000,00			500.000,00
331550	0,00	0,00			0,00	0,00			0,00
331555	2.654.312,33	1.000.000,00	0,00		1.000.000,00	3.446.080,27	208.232,06	L.R. 11/2012	3.654.312,33
331560	0,00	100.000,00			100.000,00	100.000,00			100.000,00
331565	53.350,70	500.000,00	0,00		500.000,00	555.322,78	-1.972,08	L.R. 11/2012	553.350,70
331567	990.000,00	0,00			0,00	990.000,00			990.000,00
331569	0,00	0,00			0,00	0,00			0,00
331571	0,00	0,00			0,00	0,00			0,00
TOTALE UPB 331	824.659.640,46	910.055.485,79	7.260.631,96		917.316.117,75	1.492.610.668,20	249.365.090,01		1.741.975.758,21

Elenco dei capitoli variati

Entrata

Capitolo	Residui assestati	Competenza				Cassa			
		Stanziamento iniziale	Variazioni (+/-)	Estremi dei provvedimento	Stanziamento definitivo	Stanziamento iniziale	Variazioni (+/-)	Estremi dei provvedimento	Stanziamento definitivo
TOTALE CTG 33	824.659.640,46	910.055.485,79	7.260.631,96		917.316.117,75	1.492.610.668,20	249.365.090,01		1.741.975.758,21
341401	0,00	0,00			0,00	0,00			0,00
341501	425.857,44	1.000.000,00	0,00		1.000.000,00	1.455.764,26	-29.906,82	L.R. 11/2012	1.425.857,44
341502	0,00	0,00			0,00	0,00			0,00
341503	0,00	0,00			0,00	0,00			0,00
341504	0,00	0,00			0,00	0,00			0,00
341505	0,00	0,00			0,00	0,00			0,00
341506	0,00	0,00			0,00	0,00			0,00
341507	0,00	0,00	0,00		0,00	129,11	-129,11	L.R. 11/2012	0,00
341508	0,00	0,00			0,00	0,00			0,00
341509	0,00	0,00			0,00	0,00			0,00
341510	0,00	50.000,00			50.000,00	50.000,00			50.000,00
341511	0,00	0,00			0,00	0,00			0,00
341512	0,00	0,00			0,00	0,00			0,00
341513	0,00	0,00			0,00	0,00			0,00
341514	0,00	0,00			0,00	0,00			0,00
341516	0,00	0,00			0,00	0,00			0,00
341518	0,00	50.000,00	0,00		50.000,00	51.446,07	-1.446,07	L.R. 11/2012	50.000,00
341530	0,00	0,00			0,00	0,00			0,00
341532	0,00	100.000,00			100.000,00	100.000,00			100.000,00
341535	0,00	0,00			0,00	0,00			0,00
341536	0,00	300.000,00			300.000,00	300.000,00			300.000,00
341540	0,00	0,00	1.000.000,00	L.R. 11/2012	1.000.000,00	0,00	1.000.000,00	L.R. 11/2012	1.000.000,00
341542	0,00	0,00			0,00	0,00			0,00
341545	842,00	1.000.000,00	0,00		1.000.000,00	1.074.126,11	-73.284,11	L.R. 11/2012	1.000.842,00
341546	0,00	300.000,00	0,00 15.000.000,00	 L.R. 11/2012	15.300.000,00	301.884,80	-1.884,80 15.000.000,00	L.R. 11/2012 L.R. 11/2012	15.300.000,00

Elenco dei capitoli variati

Entrata

Capitolo	Residui assestati	Competenza				Cassa			
		Stanziamento iniziale	Variazioni (+/-)	Estremi dei provvedimento	Stanziamento definitivo	Stanziamento iniziale	Variazioni (+/-)	Estremi dei provvedimento	Stanziamento definitivo
341547	0,00	2.000.000,00			2.000.000,00	2.000.000,00			2.000.000,00
341550	0,00	0,00			0,00	0,00			0,00
341552	0,00	300.000,00	0,00		300.000,00	318.800,00	-18.800,00	L.R. 11/2012	300.000,00
341554	0,00	500.000,00	0,00		500.000,00	502.356,08	-2.356,08	L.R. 11/2012	500.000,00
341556	0,00	5.000.000,00	2.000.000,00	L.R. 11/2012	7.000.000,00	5.000.000,00	2.000.000,00	L.R. 11/2012	7.000.000,00
TOTALE UPB 341	426.699,44	10.600.000,00	18.000.000,00		28.600.000,00	11.154.506,43	17.872.193,01		29.026.699,44
TOTALE CTG 34	426.699,44	10.600.000,00	18.000.000,00		28.600.000,00	11.154.506,43	17.872.193,01		29.026.699,44
351501	2.828.000,00	0,00			0,00	2.828.000,00			2.828.000,00
351502	0,00	0,00			0,00	0,00			0,00
351503	0,00	0,00			0,00	0,00			0,00
351504	0,00	0,00			0,00	0,00			0,00
351505	0,00	0,00			0,00	0,00			0,00
TOTALE UPB 351	2.828.000,00	0,00	0,00		0,00	2.828.000,00	0,00		2.828.000,00
TOTALE CTG 35	2.828.000,00	0,00	0,00		0,00	2.828.000,00	0,00		2.828.000,00
TOTALE TIT 3	882.670.979,64	1.018.755.485,79	27.908.831,96		1.046.664.317,75	1.658.043.051,96	270.344.045,43		1.928.387.097,39
411101	0,00	0,00			0,00	0,00			0,00
411102	0,00	0,00			0,00	0,00			0,00
411103	0,00	0,00			0,00	0,00			0,00
411104	0,00	0,00			0,00	0,00			0,00
411105	492.868,45	0,00			0,00	492.868,45			492.868,45
411106	0,00	816.613,18			816.613,18	816.613,18			816.613,18
411108	0,00	0,00			0,00	0,00			0,00
411109	0,00	40.000.000,00			40.000.000,00	40.000.000,00			40.000.000,00
411112	1.118.593,00	0,00			0,00	1.118.593,00			1.118.593,00
411114	2.581.331,59	866.619,00	0,00		866.619,00	3.772.994,87	-325.044,28	L.R. 11/2012	3.447.950,59
TOTALE UPB 411	4.192.793,04	41.683.232,18	0,00		41.683.232,18	46.201.069,50	-325.044,28		45.876.025,22
412101	30.870.729,91	0,00			0,00	30.870.729,91			30.870.729,91
412102	0,00	0,00			0,00	0,00			0,00
412103	0,00	0,00			0,00	0,00			0,00

Elenco dei capitoli variati

Entrata

Capitolo	Residui assestati	Competenza				Cassa			
		Stanziamento iniziale	Variazioni (+/-)	Estremi dei provvedimento	Stanziamento definitivo	Stanziamento iniziale	Variazioni (+/-)	Estremi dei provvedimento	Stanziamento definitivo
412104	361.606,42	0,00			0,00	361.606,42			361.606,42
412106	539.850,15	0,00			0,00	539.850,15			539.850,15
TOTALE UPB 412	31.772.186,48	0,00	0,00		0,00	31.772.186,48	0,00		31.772.186,48
413101	2.672.903,61	0,00			0,00	2.672.903,61			2.672.903,61
413102	0,00	0,00			0,00	0,00			0,00
413103	4.390.403,52	0,00			0,00	4.390.403,52			4.390.403,52
413104	0,00	0,00			0,00	0,00			0,00
413105	7.713.818,44	0,00			0,00	7.713.818,44			7.713.818,44
413106	3.973.841,84	0,00			0,00	3.973.841,84			3.973.841,84
413107	0,00	0,00			0,00	0,00			0,00
413108	0,00	0,00			0,00	0,00			0,00
413109	0,00	0,00			0,00	0,00			0,00
413110	0,00	0,00			0,00	0,00			0,00
413111	0,00	0,00			0,00	0,00			0,00
413112	531.819,75	0,00			0,00	531.819,75			531.819,75
413113	1.016.572,55	0,00			0,00	1.016.572,55			1.016.572,55
413114	0,00	2.285.911,50			2.285.911,50	2.285.911,50			2.285.911,50
413115	99.884.661,55	0,00			0,00	99.884.661,55			99.884.661,55
413116	1.018.928,66	0,00			0,00	1.018.928,66			1.018.928,66
413120	0,00	0,00			0,00	0,00			0,00
413121	173.022,85	0,00			0,00	173.022,85			173.022,85
413122	314.480,94	0,00			0,00	314.480,94			314.480,94
413125	0,00	0,00			0,00	0,00			0,00
413127	4.935.934,37	0,00			0,00	4.935.934,37			4.935.934,37
413128	435.131,80	0,00			0,00	435.131,80			435.131,80
413129	446.079,87	0,00			28.100,00	446.079,87			474.179,87
			28.100,00	DPGR T00335/2012			28.100,00	DPGR T00335/2012	
413130	191.417.985,81	66.976.890,51			66.976.890,51	309.562.185,77			258.394.876,32
			0,00				-51.167.309,45	L.R. 11/2012	
413132	700.000,00	0,00			0,00	700.000,00			700.000,00
413134	33.757,37	0,00			346.533,53	33.757,37			380.290,90
			94.718,48	DPGR T00208/2012			94.718,48	DPGR T00208/2012	
			138.371,25	DPGR T00244/2012			138.371,25	DPGR T00244/2012	

Elenco dei capitoli variati

Entrata

Capitolo	Residui assestati	Competenza				Cassa			
		Stanziamento iniziale	Variazioni (+/-)	Estremi dei provvedimento	Stanziamento definitivo	Stanziamento iniziale	Variazioni (+/-)	Estremi dei provvedimento	Stanziamento definitivo
			113.443,80	DPGR T00343/2012			113.443,80	DPGR T00343/2012	
413135	2.285.960,14	0,00	0,00 6.412,75	 DPGR T00211/2012	6.412,75	2.329.082,31	-43.122,17 6.412,75	L.R. 11/2012 DPGR T00211/2012	2.292.372,89
413137	1.609.547,04	0,00			0,00	1.609.547,04			1.609.547,04
TOTALE UPB 413	323.554.850,11	69.262.802,01	381.046,28		69.643.848,29	444.028.083,74	-50.829.385,34		393.198.698,40
TOTALE CTG 41	359.519.829,63	110.946.034,19	381.046,28		111.327.080,47	522.001.339,72	-51.154.429,62		470.846.910,10
421101	330.057,83	72.954,87			72.954,87	403.012,70			403.012,70
421103	0,00	0,00			0,00	0,00			0,00
421104	10.045.326,69	0,00			0,00	10.045.326,69			10.045.326,69
421105	0,00	0,00			0,00	0,00			0,00
421106	0,00	0,00			0,00	0,00			0,00
421107	2.307.699,82	0,00			0,00	2.307.699,82			2.307.699,82
421108	0,00	0,00			0,00	0,00			0,00
421109	769.753,58	0,00			0,00	769.753,58			769.753,58
421110	0,00	0,00			0,00	0,00			0,00
421111	0,00	0,00			0,00	0,00			0,00
421112	0,00	0,00			0,00	0,00			0,00
421113	1.433.137,59	0,00			0,00	1.433.137,59			1.433.137,59
421114	339.912,43	0,00			0,00	339.912,43			339.912,43
421115	12.980.715,81	0,00			0,00	12.980.715,81			12.980.715,81
421116	167.361,40	0,00			0,00	167.361,40			167.361,40
421117	121.237,19	417.298,41			417.298,41	538.535,60			538.535,60
421118	0,00	0,00			0,00	0,00			0,00
421119	0,00	0,00			0,00	0,00			0,00
421120	0,00	0,00			0,00	0,00			0,00
421121	115.166.088,51	0,00			0,00	115.166.088,51			115.166.088,51
421122	5.686.471,62	0,00			0,00	5.686.471,62			5.686.471,62
421123	783.015,00	0,00			0,00	783.015,00			783.015,00
421125	1.261.041,98	12.968,92			12.968,92	1.274.010,90			1.274.010,90
421130	0,00	40.000.000,00			40.000.000,00	40.000.000,00			40.000.000,00
421136	191.948,71	0,00			0,00	191.948,71			191.948,71
421137	1.736.001,51	0,00			0,00	1.747.153,17			1.736.001,51

Elenco dei capitoli variati

Entrata

Capitolo	Residui assestati	Competenza				Cassa			
		Stanziamento iniziale	Variazioni (+/-)	Estremi dei provvedimento	Stanziamento definitivo	Stanziamento iniziale	Variazioni (+/-)	Estremi dei provvedimento	Stanziamento definitivo
			0,00				-11.151,66	L.R. 11/2012	
421139	284.164,42	0,00			0,00	284.164,42			284.164,42
421140	1.053.715,59	0,00			0,00	1.053.715,59			1.053.715,59
421141	178.720.168,16	64.453.837,55			64.453.837,55	292.414.717,05			243.174.005,71
			0,00				-49.240.711,34	L.R. 11/2012	
421143	2.065.065,27	693.295,20			693.295,20	3.018.395,88			2.758.360,47
			0,00				-260.035,41	L.R. 11/2012	
421145	14.049,08	0,00			115.511,18	18.518,74			129.560,26
			0,00				-4.469,66	L.R. 11/2012	
			31.572,83	DPGR T00208/2012			31.572,83	DPGR T00208/2012	
			46.123,75	DPGR T00244/2012			46.123,75	DPGR T00244/2012	
			37.814,60	DPGR T00343/2012			37.814,60	DPGR T00343/2012	
421146	427.230,19	0,00			2.137,58	468.341,18			429.367,77
			0,00				-41.110,99	L.R. 11/2012	
			2.137,58	DPGR T00211/2012			2.137,58	DPGR T00211/2012	
421147	25.501,18	0,00			0,00	25.501,18			25.501,18
TOTALE UPB 421	335.909.663,56	105.650.354,95	117.648,76		105.768.003,71	491.117.497,57	-49.439.830,30		441.677.667,27
TOTALE CTG 42	335.909.663,56	105.650.354,95	117.648,76		105.768.003,71	491.117.497,57	-49.439.830,30		441.677.667,27
431101	1.685.327,97	0,00			0,00	1.685.327,97			1.685.327,97
431102	0,00	0,00			0,00	0,00			0,00
431103	0,00	0,00			2.237.566,45	0,00			2.237.566,45
			2.237.566,45	DPGR T00336/2012			2.237.566,45	DPGR T00336/2012	
431104	82.357,68	0,00			1.884.519,74	82.357,68			1.966.877,42
			827.717,75	DPGR T00060/2012			827.717,75	DPGR T00060/2012	
			1.056.801,99	DPGR T00356/2012			1.056.801,99	DPGR T00356/2012	
431105	54.227,97	0,00			0,00	54.227,97			54.227,97
431106	0,00	0,00			0,00	0,00			0,00
431107	0,00	0,00			0,00	0,00			0,00
431108	0,00	0,00			0,00	0,00			0,00
431109	0,00	0,00			0,00	0,00			0,00
431110	0,00	0,00			0,00	0,00			0,00
431111	6.255.767,93	0,00			5.691.477,23	7.974.077,93			11.947.245,16
			5.691.477,23	DPGR T00154/2012			5.691.477,23	DPGR T00154/2012	

Elenco dei capitoli variati

Entrata

Capitolo	Residui assestati	Competenza				Cassa			
		Stanziamento iniziale	Variazioni (+/-)	Estremi dei provvedimento	Stanziamento definitivo	Stanziamento iniziale	Variazioni (+/-)	Estremi dei provvedimento	Stanziamento definitivo
			0,00				-1.718.310,00	L.R. 11/2012	
431112	1.359.832,31	0,00			0,00	1.359.832,31			1.359.832,31
431113	0,00	0,00			0,00	0,00			0,00
431114	193,49	0,00			0,00	193,49			193,49
431115	0,00	0,00			0,00	0,00			0,00
431116	0,00	0,00			0,00	0,00			0,00
431117	0,00	0,00			0,00	0,00			0,00
431118	0,00	0,00			0,00	0,00			0,00
431120	104.465,01	0,00			0,00	104.465,01			104.465,01
431122	0,00	0,00			0,00	25.000.000,00			0,00
			0,00				-25.000.000,00	L.R. 11/2012	
431124	0,00	0,00			0,00	0,00			0,00
431126	2.758.557,03	0,00			245.000,00	2.928.569,32			3.003.557,03
			245.000,00	DPGR T00158/2012			245.000,00	DPGR T00158/2012	
			0,00				-170.012,29	L.R. 11/2012	
431127	0,00	0,00			0,00	0,00			0,00
431129	0,00	0,00			0,00	0,00			0,00
431131	0,00	0,00			0,00	0,00			0,00
431133	0,00	0,00			0,00	0,00			0,00
431135	0,00	0,00			0,00	0,00			0,00
431136	0,00	0,00			0,00	0,00			0,00
431140	44.976,93	0,00			135.966,00	62.976,93			180.942,93
			135.966,00	DPGR T00079/2012			135.966,00	DPGR T00079/2012	
			0,00				-18.000,00	L.R. 11/2012	
431142	1.164.285,50	0,00			0,00	1.164.285,50			1.164.285,50
431143	0,00	0,00			0,00	0,00			0,00
431144	1.842.833,25	0,00			0,00	1.842.833,25			1.842.833,25
431146	0,00	0,00			326.413,00	0,00			326.413,00
			326.413,00	DPGR T00061/2012			326.413,00	DPGR T00061/2012	
TOTALE UPB 431	15.352.825,07	0,00	10.520.942,42		10.520.942,42	42.259.147,36	-16.385.379,87		25.873.767,49
432101	9.626.042,03	0,00			0,00	9.626.042,03			9.626.042,03
432102	0,00	0,00			0,00	0,00			0,00
432103	0,00	0,00			0,00	0,00			0,00

Elenco dei capitoli variati

Entrata

Capitolo	Residui assestati	Competenza				Cassa			
		Stanziamento iniziale	Variazioni (+/-)	Estremi dei provvedimento	Stanziamento definitivo	Stanziamento iniziale	Variazioni (+/-)	Estremi dei provvedimento	Stanziamento definitivo
432104	2.499.651,39	0,00			0,00	2.499.651,39			2.499.651,39
432105	0,00	0,00			0,00	0,00			0,00
432106	234.673.046,21	0,00	0,00		0,00	280.908.451,52	-46.235.405,31	L.R. 11/2012	234.673.046,21
432107	0,00	0,00			0,00	0,00			0,00
432108	0,00	0,00			0,00	0,00			0,00
432109	1.616.342,72	0,00			0,00	1.616.342,72			1.616.342,72
432110	0,00	0,00			0,00	0,00			0,00
432112	790.060,00	0,00			0,00	790.060,00			790.060,00
432113	7.606.133,50	0,00	0,00		0,00	11.433.452,60	-3.827.319,10	L.R. 11/2012	7.606.133,50
432114	6.563.391,85	0,00	0,00		0,00	9.193.400,47	-2.630.008,62	L.R. 11/2012	6.563.391,85
432115	1.094.677,79	0,00	0,00		0,00	1.532.389,71	-437.711,92	L.R. 11/2012	1.094.677,79
432117	3.360.000,00	0,00			0,00	3.360.000,00			3.360.000,00
432120	0,00	0,00	0,00		0,00	2.043.487,14	-2.043.487,14	L.R. 11/2012	0,00
432121	2.100.000,00	0,00			0,00	2.100.000,00			2.100.000,00
TOTALE UPB 432	269.929.345,49	0,00	0,00		0,00	325.103.277,58	-55.173.932,09		269.929.345,49
433101	0,00	0,00			0,00	0,00			0,00
433102	0,00	0,00			0,00	0,00			0,00
433103	0,00	0,00			0,00	0,00			0,00
433104	141.354,25	0,00			0,00	141.354,25			141.354,25
433106	6.127.226,76	0,00			0,00	6.127.226,76			6.127.226,76
433108	11.517.716,67	0,00	0,00		0,00	15.674.816,67	-4.157.100,00	L.R. 11/2012	11.517.716,67
433110	5.305.594,09	0,00			0,00	5.305.594,09			5.305.594,09
TOTALE UPB 433	23.091.891,77	0,00	0,00		0,00	27.248.991,77	-4.157.100,00		23.091.891,77
434101	1.132.073,52	0,00			0,00	1.132.073,52			1.132.073,52
434102	0,00	0,00			0,00	0,00			0,00
434103	0,00	0,00			0,00	0,00			0,00
434104	1.946.422,99	0,00			0,00	1.946.422,99			1.946.422,99

Elenco dei capitoli variati

Entrata

Capitolo	Residui assestati	Competenza				Cassa			
		Stanziamento iniziale	Variazioni (+/-)	Estremi dei provvedimento	Stanziamento definitivo	Stanziamento iniziale	Variazioni (+/-)	Estremi dei provvedimento	Stanziamento definitivo
434105	269.471,76	0,00			0,00	269.471,76			269.471,76
434106	1.466.223,61	0,00			0,00	1.466.223,61			1.466.223,61
434107	0,00	0,00			0,00	0,00			0,00
434108	0,00	0,00			0,00	0,00			0,00
434109	0,00	0,00			0,00	0,00			0,00
434113	5.513.860,44	0,00			0,00	5.513.860,44			5.513.860,44
434114	0,00	0,00			0,00	0,00			0,00
434115	0,00	0,00			0,00	0,00			0,00
434116	0,00	324.275,78			324.275,78	324.275,78			324.275,78
434117	0,00	0,00			0,00	0,00			0,00
434118	0,00	0,00			0,00	0,00			0,00
434119	2.154.356,64	0,00			0,00	2.154.356,64			2.154.356,64
434121	0,00	0,00			0,00	0,00			0,00
434122	0,00	0,00			0,00	0,00			0,00
434124	0,00	0,00			0,00	0,00			0,00
434126	74.518,40	0,00			0,00	74.518,40			74.518,40
434128	985.399,72	0,00			0,00	985.399,72			985.399,72
434129	0,00	0,00			0,00	0,00			0,00
434130	29.845.496,43	0,00			0,00	29.845.496,43			29.845.496,43
434132	0,00	0,00			0,00	0,00			0,00
434134	183.710,14	0,00			0,00	183.710,14			183.710,14
434136	0,00	0,00			0,00	0,00			0,00
434138	0,00	0,00			0,00	0,00			0,00
434140	0,00	0,00			0,00	0,00			0,00
434141	0,00	0,00			0,00	0,00			0,00
434142	1.066.000,00	0,00			0,00	1.066.000,00			1.066.000,00
434144	0,00	0,00			0,00	0,00			0,00
434145	71.040,00	0,00	217.200,00	DPGR T00342/2012	217.200,00	71.040,00	217.200,00	DPGR T00342/2012	288.240,00
434147	0,00	0,00			0,00	0,00			0,00
434148	0,00	0,00			0,00	0,00			0,00
434149	93.815,69	0,00	3.690.000,00	DPGR T00082/2012	3.690.000,00	93.815,69	3.690.000,00	DPGR T00082/2012	3.783.815,69

Elenco dei capitoli variati

Entrata

Capitolo	Residui assestati	Competenza				Cassa			
		Stanziamento iniziale	Variazioni (+/-)	Estremi dei provvedimento	Stanziamento definitivo	Stanziamento iniziale	Variazioni (+/-)	Estremi dei provvedimento	Stanziamento definitivo
434150	0,00	0,00			0,00	0,00			0,00
434152	0,00	0,00			0,00	0,00			0,00
434154	0,00	0,00			0,00	0,00			0,00
434156	2.800,81	0,00			0,00	2.800,81			2.800,81
434157	500.000,00	0,00			0,00	500.000,00			500.000,00
434158	4.726.961,00	0,00			0,00	4.726.961,00			4.726.961,00
434159	0,00	0,00	20.000,00	DPGR T00328/2012	20.000,00	0,00	20.000,00	DPGR T00328/2012	20.000,00
434160	2.600.000,00	0,00			0,00	2.600.000,00			2.600.000,00
434161	18.000.000,00	0,00			0,00	18.000.000,00			18.000.000,00
434162	0,00	0,00			0,00	0,00			0,00
434164	17.168.564,44	0,00	0,00		0,00	28.614.274,07	-11.445.709,63	L.R. 11/2012	17.168.564,44
434166	11.867.548,68	0,00			0,00	11.867.548,68			11.867.548,68
434168	11.469.506,13	7.493.070,39	0,00		7.493.070,39	19.279.122,38	-316.545,86	L.R. 11/2012	18.962.576,52
434170	2.250.000,00	750.000,00			750.000,00	3.000.000,00			3.000.000,00
434172	0,00	0,00			0,00	0,00			0,00
434174	0,00	0,00			0,00	0,00			0,00
434176	0,00	0,00			0,00	0,00			0,00
434178	2.000.000,00	2.000.000,00			2.000.000,00	4.000.000,00			4.000.000,00
434190	240.426,00	0,00			0,00	240.426,00			240.426,00
434192	8.951.456,05	0,00			0,00	8.951.456,05			8.951.456,05
434194	0,00	0,00	266.094.891,25	L.R. 11/2012	266.094.891,25	0,00	266.094.891,25	L.R. 11/2012	266.094.891,25
434196	0,00	0,00	38.574.906,25	DPGR T00364/2012	38.574.906,25	0,00	38.574.906,25	DPGR T00364/2012	38.574.906,25
TOTALE UPB 434	124.579.652,45	10.567.346,17	308.596.997,50		319.164.343,67	146.909.254,11	296.834.742,01		443.743.996,12
435101	0,00	0,00			0,00	0,00			0,00
435102	93.126.863,88	0,00			0,00	93.126.863,88			93.126.863,88
435105	6.359.510,43	0,00			0,00	6.359.510,43			6.359.510,43
435107	0,00	0,00			0,00	0,00			0,00
435109	16.074.095,00	0,00			0,00	16.074.095,00			16.074.095,00

Elenco dei capitoli variati

Entrata

Capitolo	Residui assestati	Competenza				Cassa			
		Stanziamento iniziale	Variazioni (+/-)	Estremi dei provvedimento	Stanziamento definitivo	Stanziamento iniziale	Variazioni (+/-)	Estremi dei provvedimento	Stanziamento definitivo
TOTALE UPB 435	115.560.469,31	0,00	0,00		0,00	115.560.469,31	0,00		115.560.469,31
437101	0,00	0,00			0,00	0,00			0,00
437102	102.525.507,41	0,00			37.621.211,41	102.525.507,41			140.146.718,82
			12.617.102,24	DPGR T00062/2012			12.617.102,24	DPGR T00062/2012	
			3.178.793,06	DPGR T00209/2012			3.178.793,06	DPGR T00209/2012	
			7.808.465,21	DPGR T00341/2012			7.808.465,21	DPGR T00341/2012	
			11.992.712,13	DPGR T00344/2012			11.992.712,13	DPGR T00344/2012	
			2.024.138,77	DPGR T00373/2012			2.024.138,77	DPGR T00373/2012	
437103	0,00	0,00			0,00	0,00			0,00
437104	0,00	0,00			0,00	0,00			0,00
437105	0,00	0,00			0,00	0,00			0,00
437106	0,00	0,00			0,00	0,00			0,00
437107	45.343.892,06	0,00			6.337.924,06	45.343.892,06			51.681.816,12
			1.727.541,15	DPGR T00062/2012			1.727.541,15	DPGR T00062/2012	
			802.652,16	DPGR T00209/2012			802.652,16	DPGR T00209/2012	
			645.804,09	DPGR T00325/2012			645.804,09	DPGR T00325/2012	
			311.950,55	DPGR T00341/2012			311.950,55	DPGR T00341/2012	
			2.596.585,09	DPGR T00344/2012			2.596.585,09	DPGR T00344/2012	
			253.391,02	DPGR T00373/2012			253.391,02	DPGR T00373/2012	
437108	0,00	0,00			0,00	0,00			0,00
437109	904.606,33	0,00			0,00	904.606,33			904.606,33
437110	0,00	0,00			0,00	0,00			0,00
437112	0,00	0,00			0,00	0,00			0,00
437114	0,00	325.000.000,00			325.000.000,00	325.000.000,00			325.000.000,00
437116	0,00	0,00			1.972.560,00	0,00			1.972.560,00
			1.972.560,00	DPGR T00224/2012			1.972.560,00	DPGR T00224/2012	
TOTALE UPB 437	148.774.005,80	325.000.000,00	45.931.695,47		370.931.695,47	473.774.005,80	45.931.695,47		519.705.701,27
439101	0,00	0,00			0,00	0,00			0,00
439102	0,00	0,00			0,00	0,00			0,00
439104	10.970.370,19	0,00			0,00	10.970.370,19			10.970.370,19
439105	1.340.230,00	0,00			0,00	1.340.230,00			1.340.230,00
439106	1.000.000,00	0,00			0,00	1.000.000,00			1.000.000,00
439107	1.225.000,00	0,00			0,00	1.225.000,00			1.225.000,00

Elenco dei capitoli variati

Entrata

Capitolo	Residui assestati	Competenza				Cassa			
		Stanziamento iniziale	Variazioni (+/-)	Estremi dei provvedimento	Stanziamento definitivo	Stanziamento iniziale	Variazioni (+/-)	Estremi dei provvedimento	Stanziamento definitivo
439108	4.509,10	0,00			0,00	4.509,10			4.509,10
439110	0,00	0,00			0,00	0,00			0,00
439111	3.834.185,86	0,00			0,00	3.834.185,86			3.834.185,86
439112	52.520,37	0,00			0,00	178.784,00			52.520,37
			0,00				-126.263,63	L.R. 11/2012	
439113	6.000,00	0,00			0,00	6.000,00			6.000,00
439115	0,00	0,00			0,00	0,00			0,00
TOTALE UPB 439	18.432.815,52	0,00	0,00		0,00	18.559.079,15	-126.263,63		18.432.815,52
TOTALE CTG 43	715.721.005,41	335.567.346,17	365.049.635,39		700.616.981,56	1.149.414.225,08	266.923.761,89		1.416.337.986,97
441101	0,00	900.000.000,00			900.000.000,00	900.000.000,00			900.000.000,00
441102	0,00	100.000.000,00			100.000.000,00	100.000.000,00			100.000.000,00
441104	0,00	0,00			0,00	0,00			0,00
441105	0,00	546.968.938,08			464.795.778,85	546.968.938,08			464.795.778,85
			-114.173.159,23	L.R. 11/2012			-114.173.159,23	L.R. 11/2012	
			31.000.000,00	L.R. 11/2012			31.000.000,00	L.R. 11/2012	
			1.000.000,00	L.R. 11/2012			1.000.000,00	L.R. 11/2012	
TOTALE UPB 441	0,00	1.546.968.938,08	-82.173.159,23		1.464.795.778,85	1.546.968.938,08	-82.173.159,23		1.464.795.778,85
TOTALE CTG 44	0,00	1.546.968.938,08	-82.173.159,23		1.464.795.778,85	1.546.968.938,08	-82.173.159,23		1.464.795.778,85
451101	185.050.000,00	26.050.000,00			26.050.000,00	211.100.000,00			211.100.000,00
TOTALE UPB 451	185.050.000,00	26.050.000,00	0,00		26.050.000,00	211.100.000,00	0,00		211.100.000,00
TOTALE CTG 45	185.050.000,00	26.050.000,00	0,00		26.050.000,00	211.100.000,00	0,00		211.100.000,00
TOTALE TIT 4	1.596.200.498,60	2.125.182.673,39	283.375.171,20		2.408.557.844,59	3.920.602.000,45	84.156.342,74		4.004.758.343,19
511801	0,00	4.778.604.535,05			5.960.809.924,23	4.778.604.535,05			5.960.809.924,23
			1.179.690.791,30	L.R. 11/2012			1.179.690.791,30	L.R. 11/2012	
			514.597,88	L.R. 11/2012			514.597,88	L.R. 11/2012	
			2.000.000,00	L.R. 11/2012			2.000.000,00	L.R. 11/2012	
511805	0,00	0,00			0,00	0,00			0,00
511807	0,00	0,00			0,00	0,00			0,00
TOTALE UPB 511	0,00	4.778.604.535,05	1.182.205.389,18		5.960.809.924,23	4.778.604.535,05	1.182.205.389,18		5.960.809.924,23
512801	0,00	0,00			0,00	0,00			0,00
512802	0,00	0,00			0,00	0,00			0,00
512803	0,00	0,00			0,00	0,00			0,00
512805	0,00	0,00			0,00	0,00			0,00

Elenco dei capitoli variati

Entrata

Capitolo	Residui assestati	Competenza				Cassa			
		Stanziamento iniziale	Variazioni (+/-)	Estremi dei provvedimento	Stanziamento definitivo	Stanziamento iniziale	Variazioni (+/-)	Estremi dei provvedimento	Stanziamento definitivo
TOTALE UPB 512	0,00	0,00	0,00		0,00	0,00	0,00		0,00
TOTALE CTG 51	0,00	4.778.604.535,05	1.182.205.389,18		5.960.809.924,23	4.778.604.535,05	1.182.205.389,18		5.960.809.924,23
521801	0,00	2.074.239.104,26	3.487.006,34	L.R. 11/2012	2.077.726.110,60	2.074.239.104,26	3.487.006,34	L.R. 11/2012	2.077.726.110,60
TOTALE UPB 521	0,00	2.074.239.104,26	3.487.006,34		2.077.726.110,60	2.074.239.104,26	3.487.006,34		2.077.726.110,60
TOTALE CTG 52	0,00	2.074.239.104,26	3.487.006,34		2.077.726.110,60	2.074.239.104,26	3.487.006,34		2.077.726.110,60
TOTALE TIT 5	0,00	6.852.843.639,31	1.185.692.395,52		8.038.536.034,83	6.852.843.639,31	1.185.692.395,52		8.038.536.034,83
611101	252,64	28.000.000,00	0,00		28.000.000,00	28.001.953,16	-1.700,52	L.R. 11/2012	28.000.252,64
611102	4.617,70	8.000.000,00			8.000.000,00	8.004.617,70			8.004.617,70
611103	0,00	0,00			0,00	0,00			0,00
611104	2.668,63	100.000,00			100.000,00	102.668,63			102.668,63
611105	0,00	100.000,00			100.000,00	100.000,00			100.000,00
611106	0,00	500.000,00	0,00		500.000,00	508.884,83	-8.884,83	L.R. 11/2012	500.000,00
611107	0,00	0,00			0,00	0,00			0,00
611108	0,00	0,00			0,00	0,00			0,00
611109	7.746,85	0,00			0,00	7.746,85			7.746,85
611110	105.079,75	0,00			0,00	105.079,75			105.079,75
611111	0,00	45.000.000,00	0,00		45.000.000,00	45.000.049,81	-49,81	L.R. 11/2012	45.000.000,00
611112	0,00	2.000.000,00			2.000.000,00	2.000.000,00			2.000.000,00
611113	0,00	50.000,00	0,00		50.000,00	53.396,96	-3.396,96	L.R. 11/2012	50.000,00
611114	0,00	0,00			0,00	0,00			0,00
611115	0,00	0,00			0,00	0,00			0,00
611116	385,46	3.000.000,00	0,00		3.000.000,00	3.009.088,91	-8.703,45	L.R. 11/2012	3.000.385,46
611117	60,00	2.000.000,00	0,00		2.000.000,00	2.399.036,83	-398.976,83	L.R. 11/2012	2.000.060,00
611118	71,48	0,00			0,00	71,48			71,48
611119	0,00	0,00			0,00	0,00			0,00
611120	3.131,21	1.000.000,00			1.000.000,00	1.194.675,62			1.003.131,21

Elenco dei capitoli variati

Entrata

Capitolo	Residui assestati	Competenza				Cassa			
		Stanziamento iniziale	Variazioni (+/-)	Estremi dei provvedimento	Stanziamento definitivo	Stanziamento iniziale	Variazioni (+/-)	Estremi dei provvedimento	Stanziamento definitivo
			0,00				-191.544,41	L.R. 11/2012	
611121	0,00	50.000,00	0,00		50.000,00	50.310,80	-310,80	L.R. 11/2012	50.000,00
611122	0,00	0,00			0,00	0,00			0,00
611123	10.538,39	50.000,00			50.000,00	60.538,39			60.538,39
611124	0,00	0,00			0,00	0,00			0,00
611125	0,00	500.000,00			500.000,00	500.000,00			500.000,00
611126	0,00	500.000,00			500.000,00	500.000,00			500.000,00
611127	0,00	0,00			0,00	0,00			0,00
611128	35.937,60	300.000.000,00	0,00		300.000.000,00	300.000.000,00	35.937,60	L.R. 11/2012	300.035.937,60
611131	0,00	0,00			0,00	0,00			0,00
611132	0,00	80.000,00			80.000,00	80.000,00			80.000,00
611133	0,00	3.000.000,00	0,00		3.000.000,00	3.000.511,86	-511,86	L.R. 11/2012	3.000.000,00
611134	0,00	300.000,00	0,00		300.000,00	307.700,00	-7.700,00	L.R. 11/2012	300.000,00
611135	0,00	50.000,00			50.000,00	50.000,00			50.000,00
611136	0,00	50.000,00			50.000,00	50.000,00			50.000,00
611137	0,00	1.000.000,00	0,00		1.000.000,00	1.000.235,32	-235,32	L.R. 11/2012	1.000.000,00
611138	0,00	50.000,00			50.000,00	50.000,00			50.000,00
611139	0,00	0,00			0,00	0,00			0,00
611140	1.934.696,68	600.000,00			600.000,00	2.534.696,68			2.534.696,68
611141	0,00	0,00			0,00	0,00			0,00
611142	1.554.727,87	0,00			0,00	1.554.727,87			1.554.727,87
611143	27.652,62	200.000,00	0,00		200.000,00	244.125,79	-16.473,17	L.R. 11/2012	227.652,62
611144	0,00	0,00			0,00	0,00			0,00
611145	52.648.080,22	50.000.000,00	0,00		50.000.000,00	99.104.325,09	3.543.755,13	L.R. 11/2012	102.648.080,22
611147	5.530,48	15.000.000,00	0,00		15.000.000,00	15.000.000,00	5.530,48	L.R. 11/2012	15.005.530,48

Elenco dei capitoli variati

Entrata

Capitolo	Residui assestati	Competenza				Cassa			
		Stanziamento iniziale	Variazioni (+/-)	Estremi dei provvedimento	Stanziamento definitivo	Stanziamento iniziale	Variazioni (+/-)	Estremi dei provvedimento	Stanziamento definitivo
611148	0,00	71.000,00			71.000,00	71.000,00			71.000,00
611149	0,00	180.000.000,00			180.000.000,00	180.000.000,00			180.000.000,00
611150	0,00	20.000,00			20.000,00	20.000,00			20.000,00
611156	100.000,00	100.000,00			100.000,00	200.000,00			200.000,00
611157	0,00	500.000,00			500.000,00	500.000,00			500.000,00
611158	0,00	500.000,00			500.000,00	500.000,00			500.000,00
611159	0,00	50.000,00			50.000,00	50.000,00			50.000,00
611160	0,00	0,00			0,00	0,00			0,00
611161	0,00	2.000.000,00			2.000.000,00	2.000.000,00			2.000.000,00
611162	0,00	0,00			0,00	0,00			0,00
611164	0,00	0,00			0,00	0,00			0,00
611166	0,00	2.800.000.000,00			2.800.000.000,00	2.800.000.000,00			2.800.000.000,00
611167	0,00	0,00			0,00	0,00			0,00
611168	0,00	0,00			0,00	0,00			0,00
611169	0,00	0,00			0,00	0,00			0,00
611170	0,00	20.000,00			20.000,00	20.000,00			20.000,00
611171	0,00	0,00	100.000.000,00	DPGR T00243/2012	100.000.000,00	0,00	100.000.000,00	DPGR T00243/2012	100.000.000,00
611172	0,00	0,00	100.000.000,00	DPGR T00243/2012	100.000.000,00	0,00	100.000.000,00	DPGR T00243/2012	100.000.000,00
TOTALE UPB 611	56.441.177,58	3.444.441.000,00	200.000.000,00		3.644.441.000,00	3.497.935.442,33	202.946.735,25		3.700.882.177,58
TOTALE CTG 61	56.441.177,58	3.444.441.000,00	200.000.000,00		3.644.441.000,00	3.497.935.442,33	202.946.735,25		3.700.882.177,58
TOTALE TIT 6	56.441.177,58	3.444.441.000,00	200.000.000,00		3.644.441.000,00	3.497.935.442,33	202.946.735,25		3.700.882.177,58
TOT. ENTRATA	10.013.350.299,66	26.808.135.942,06	1.804.780.629,00		28.612.916.571,06	36.460.352.644,38	2.164.966.026,34		38.625.318.670,72

REGIONE LAZIO

Elenco delle UPB variate

Uscita

UPB	Residui assestati	Competenza				Cassa			
		Stanziamento iniziale	Variazioni (+/-)	Estremi dei provvedimento	Stanziamento definitivo	Stanziamento iniziale	Variazioni (+/-)	Estremi dei provvedimento	Stanziamento definitivo
A12	0,00	160.823.844,09			156.323.844,09	160.823.844,09			156.323.844,09
			-4.500.000,00	L.R. 11/2012			-4.500.000,00	L.R. 11/2012	
A14	0,00	18.008.377,07			17.804.432,53	18.008.377,07			17.804.432,53
			-81.577,81	L.R. 11/2012			-81.577,81	L.R. 11/2012	
			-20.394,46	L.R. 11/2012			-20.394,46	L.R. 11/2012	
			-101.972,27	L.R. 11/2012			-101.972,27	L.R. 11/2012	
TOT. FUN. OB. A1	0,00	178.832.221,16	-4.703.944,54		174.128.276,62	178.832.221,16	-4.703.944,54		174.128.276,62
A22	0,00	39.826.516,50			39.826.516,50	39.826.516,50			39.826.516,50
A24	0,00	1.239,50			1.239,50	1.239,50			1.239,50
A26	0,00	21.178.460,15			21.178.460,15	21.178.460,15			21.178.460,15
A28	0,00	2.976.555,73			2.953.555,73	2.976.555,73			2.953.555,73
			-23.000,00	L.R. 11/2012			-23.000,00	L.R. 11/2012	
TOT. FUN. OB. A2	0,00	63.982.771,88	-23.000,00		63.959.771,88	63.982.771,88	-23.000,00		63.959.771,88
A32	0,00	94.780.492,24			90.498.332,94	94.780.492,24			90.498.332,94
			-4.282.168,27	L.R. 11/2012			-4.282.168,27	L.R. 11/2012	
			9,00	L.R. 11/2012			9,00	L.R. 11/2012	
			-0,03	L.R. 11/2012			-0,03	L.R. 11/2012	
A34	0,00	35.512.283,90			34.004.890,27	35.512.283,90			34.004.890,27
			-2.774,34	L.R. 11/2012			-2.774,34	L.R. 11/2012	
			-35.392,18	L.R. 11/2012			-35.392,18	L.R. 11/2012	
			-84.193,20	L.R. 11/2012			-84.193,20	L.R. 11/2012	
			-280.800,00	L.R. 11/2012			-280.800,00	L.R. 11/2012	
			-11.797,49	L.R. 11/2012			-11.797,49	L.R. 11/2012	
			-655.200,00	L.R. 11/2012			-655.200,00	L.R. 11/2012	
			68,54	L.R. 11/2012			68,54	L.R. 11/2012	
			-936.000,00	L.R. 11/2012			-936.000,00	L.R. 11/2012	
			94.718,48	DPRL T00208/2012			94.718,48	DPRL T00208/2012	
			31.572,83	DPRL T00208/2012			31.572,83	DPRL T00208/2012	
			6.412,75	DPRL T00211/2012			6.412,75	DPRL T00211/2012	
			2.137,58	DPRL T00211/2012			2.137,58	DPRL T00211/2012	

Elenco delle UPB variate

Uscita

UPB	Residui assestati	Competenza				Cassa			
		Stanziamento iniziale	Variazioni (+/-)	Estremi dei provvedimento	Stanziamento definitivo	Stanziamento iniziale	Variazioni (+/-)	Estremi dei provvedimento	Stanziamento definitivo
			138.371,25	DPRL T00244/2012			138.371,25	DPRL T00244/2012	
			46.123,75	DPRL T00244/2012			46.123,75	DPRL T00244/2012	
			28.100,00	DPRL T00335/2012			28.100,00	DPRL T00335/2012	
			37.814,60	DPRL T00343/2012			37.814,60	DPRL T00343/2012	
			113.443,80	DPRL T00343/2012			113.443,80	DPRL T00343/2012	
A36	0,00	1.573.946,13			1.573.946,13	1.573.946,13			1.573.946,13
A38	0,00	515.636.819,07			530.939.323,10	515.636.819,07			530.939.323,10
			934.584,00	L.R. 11/2012			934.584,00	L.R. 11/2012	
			2.535.942,87	L.R. 11/2012			2.535.942,87	L.R. 11/2012	
			-979.741,79	L.R. 11/2012			-979.741,79	L.R. 11/2012	
			0,14	L.R. 11/2012			0,14	L.R. 11/2012	
			2.887.041,00	L.R. 11/2012			2.887.041,00	L.R. 11/2012	
			112.959,00	L.R. 11/2012			112.959,00	L.R. 11/2012	
			95.485,93	L.R. 11/2012			95.485,93	L.R. 11/2012	
			581.185,00	L.R. 11/2012			581.185,00	L.R. 11/2012	
			-45.492,86	L.R. 11/2012			-45.492,86	L.R. 11/2012	
			-168.553,92	L.R. 11/2012			-168.553,92	L.R. 11/2012	
			-282.396,00	L.R. 11/2012			-282.396,00	L.R. 11/2012	
			-1.018.075,25	L.R. 11/2012			-1.018.075,25	L.R. 11/2012	
			-38.333,46	L.R. 11/2012			-38.333,46	L.R. 11/2012	
			5.307.606,13	L.R. 11/2012			5.307.606,13	L.R. 11/2012	
			-404.117,98	L.R. 11/2012			-404.117,98	L.R. 11/2012	
			-83.250.000,00	L.R. 11/2012			-83.250.000,00	L.R. 11/2012	
			-811.475,86	L.R. 11/2012			-811.475,86	L.R. 11/2012	
			-0,14	L.R. 11/2012			-0,14	L.R. 11/2012	
			-7.500.000,00	L.R. 11/2012			-7.500.000,00	L.R. 11/2012	
			-7.217.604,00	L.R. 11/2012			-7.217.604,00	L.R. 11/2012	
			199.844,93	L.R. 11/2012			199.844,93	L.R. 11/2012	
			3.000.000,00	L.R. 11/2012			3.000.000,00	L.R. 11/2012	
			971.151,00	L.R. 11/2012			971.151,00	L.R. 11/2012	
			2.440.456,95	L.R. 11/2012			2.440.456,95	L.R. 11/2012	
			15.435.300,00	L.R. 11/2012			15.435.300,00	L.R. 11/2012	
			14.854.115,00	L.R. 11/2012			14.854.115,00	L.R. 11/2012	

Elenco delle UPB variate

Uscita

UPB	Residui assestati	Competenza				Cassa			
		Stanziamento iniziale	Variazioni (+/-)	Estremi dei provvedimento	Stanziamento definitivo	Stanziamento iniziale	Variazioni (+/-)	Estremi dei provvedimento	Stanziamento definitivo
			-47.272,82	L.R. 11/2012			-47.272,82	L.R. 11/2012	
			-1.779,95	L.R. 11/2012			-1.779,95	L.R. 11/2012	
			-419.931,77	L.R. 11/2012			-419.931,77	L.R. 11/2012	
			-15.813,78	L.R. 11/2012			-15.813,78	L.R. 11/2012	
			-175.139,11	L.R. 11/2012			-175.139,11	L.R. 11/2012	
			-8.277,22	L.R. 11/2012			-8.277,22	L.R. 11/2012	
			-3.134.604,00	L.R. 11/2012			-3.134.604,00	L.R. 11/2012	
			5.107.761,19	L.R. 11/2012			5.107.761,19	L.R. 11/2012	
			36.567,00	L.R. 11/2012			36.567,00	L.R. 11/2012	
			-80.115.396,00	L.R. 11/2012			-80.115.396,00	L.R. 11/2012	
			-1.192.890,48	L.R. 11/2012			-1.192.890,48	L.R. 11/2012	
			-60.599,72	L.R. 11/2012			-60.599,72	L.R. 11/2012	
			1.000.000,00	L.R. 11/2012			1.000.000,00	L.R. 11/2012	
			22.615.157,00	L.R. 11/2012			22.615.157,00	L.R. 11/2012	
			884.843,00	L.R. 11/2012			884.843,00	L.R. 11/2012	
			23.500.000,00	L.R. 11/2012			23.500.000,00	L.R. 11/2012	
			38.493.885,00	L.R. 11/2012			38.493.885,00	L.R. 11/2012	
			1.506.115,00	L.R. 11/2012			1.506.115,00	L.R. 11/2012	
			40.000.000,00	L.R. 11/2012			40.000.000,00	L.R. 11/2012	
			19.690.000,00	DPRL T00374/2012			19.690.000,00	DPRL T00374/2012	
A39	0,00	542.290.082,99			530.515.705,07	542.290.082,99			530.515.705,07
			-2.680.162,72	L.R. 11/2012			-2.680.162,72	L.R. 11/2012	
			-63.439,14	L.R. 11/2012			-63.439,14	L.R. 11/2012	
			-3.866.933,43	L.R. 11/2012			-3.866.933,43	L.R. 11/2012	
			-3.740.115,58	L.R. 11/2012			-3.740.115,58	L.R. 11/2012	
			-1.165.922,33	L.R. 11/2012			-1.165.922,33	L.R. 11/2012	
			-1.162.406,45	L.R. 11/2012			-1.162.406,45	L.R. 11/2012	
			-38.238,86	L.R. 11/2012			-38.238,86	L.R. 11/2012	
			-2.771.032,39	L.R. 11/2012			-2.771.032,39	L.R. 11/2012	
			-90.869,22	L.R. 11/2012			-90.869,22	L.R. 11/2012	
			-700,00	L.R. 11/2012			-700,00	L.R. 11/2012	
			-65.590,00	L.R. 11/2012			-65.590,00	L.R. 11/2012	
			-2.150,86	L.R. 11/2012			-2.150,86	L.R. 11/2012	

Elenco delle UPB variate

Uscita

UPB	Residui assestati	Competenza				Cassa			
		Stanziamento iniziale	Variazioni (+/-)	Estremi dei provvedimento	Stanziamento definitivo	Stanziamento iniziale	Variazioni (+/-)	Estremi dei provvedimento	Stanziamento definitivo
			-126.816,94	L.R. 11/2012			-126.816,94	L.R. 11/2012	
			4.000.000,00	L.R. 11/2012			4.000.000,00	L.R. 11/2012	
TOT. FUN. OB. A3	0,00	1.189.793.624,33	-2.261.426,82		1.187.532.197,51	1.189.793.624,33	-2.261.426,82		1.187.532.197,51
TOTALE AMB. A	0,00	1.432.608.617,37	-6.988.371,36		1.425.620.246,01	1.432.608.617,37	-6.988.371,36		1.425.620.246,01
B11	4.364.964,92	2.472.792,13			4.582.043,12	6.797.757,05			8.947.008,04
			827.717,75	DPRL T00060/2012			827.717,75	DPRL T00060/2012	
			0,00				40.000,00	L.R. 11/2012	
			224.731,25	L.R. 11/2012			224.731,25	L.R. 11/2012	
			1.056.801,99	DPRL T00356/2012			1.056.801,99	DPRL T00356/2012	
B12	6.240.580,00	10.586.402,27			11.548.781,27	16.826.982,27			17.789.361,27
			326.413,00	DPRL T00061/2012			326.413,00	DPRL T00061/2012	
			135.966,00	DPRL T00079/2012			135.966,00	DPRL T00079/2012	
			500.000,00	L.R. 11/2012			500.000,00	L.R. 11/2012	
B13	926.501,61	4.850.000,00			4.850.000,00	6.837.343,53			5.776.501,61
			0,00				-773.270,23	L.R. 11/2012	
			0,00				-287.571,69	L.R. 11/2012	
B14	214.295,57	699.104,12			2.936.670,57	913.399,69			3.150.966,14
			2.237.566,45	DPRL T00336/2012			2.237.566,45	DPRL T00336/2012	
B15	15.656.309,31	13.733.741,08			14.733.741,08	32.917.167,75			30.390.050,39
			0,00				-2.536.117,36	L.R. 11/2012	
			0,00				9.000,00	L.R. 11/2012	
			0,00				-1.000.000,00	L.R. 11/2012	
			500.000,00	L.R. 11/2012			500.000,00	L.R. 11/2012	
			-500.000,00	L.R. 11/2012			-500.000,00	L.R. 11/2012	
			1.000.000,00	L.R. 1/2012			1.000.000,00	L.R. 1/2012	
			0,00				0,00		
B16	3.500.000,00	0,00			500.000,00	4.000.000,00			4.000.000,00
			0,00				-500.000,00	L.R. 11/2012	
			-500.000,00	L.R. 11/2012			-500.000,00	L.R. 11/2012	
			1.000.000,00	L.R. 1/2012			1.000.000,00	L.R. 1/2012	
B17	121.584,56	8.684.966,97			8.684.966,97	8.806.551,53			8.806.551,53
B18	800.000,00	0,00			0,00	800.000,00			800.000,00
TOT. FUN. OB. B1	31.824.235,97	41.027.006,57	6.809.196,44		47.836.203,01	77.899.201,82	1.761.237,16		79.660.438,98

Elenco delle UPB variate

Uscita

UPB	Residui assestati	Competenza				Cassa			
		Stanziamento iniziale	Variazioni (+/-)	Estremi dei provvedimento	Stanziamento definitivo	Stanziamento iniziale	Variazioni (+/-)	Estremi dei provvedimento	Stanziamento definitivo
B21	18.231.185,52	66.896.978,36			66.896.978,36	85.208.083,88			85.128.163,88
			0,00				-59.920,00	L.R. 11/2012	
			0,00				-20.000,00	L.R. 11/2012	
B22	42.064.033,01	67.982.993,91			67.832.993,91	121.468.230,52			109.897.026,92
			0,00				-8.000.000,00	L.R. 11/2012	
			0,00				-3.421.203,60	L.R. 11/2012	
			-150.000,00	L.R. 11/2012			-150.000,00	L.R. 11/2012	
			-2.000.000,00	L.R. 11/2012			-2.000.000,00	L.R. 11/2012	
			2.000.000,00	L.R. 11/2012			2.000.000,00	L.R. 11/2012	
B23	6.599.008,97	1.570.000,00			2.570.000,00	5.640.850,79			9.169.008,97
			0,00				78.158,18	L.R. 11/2012	
			1.000.000,00	L.R. 11/2012			1.000.000,00	L.R. 11/2012	
			0,00				2.450.000,00	L.R. 11/2012	
B24	4.000.000,00	1.000.000,00			1.000.000,00	1.000.000,00			5.000.000,00
			0,00				4.000.000,00	L.R. 11/2012	
B25	3.290.700,00	1.100.000,00			1.600.000,00	4.508.236,00			4.890.700,00
			0,00				-30.207,00	L.R. 11/2012	
			0,00				-49.829,00	L.R. 11/2012	
			0,00				-37.500,00	L.R. 11/2012	
			500.000,00	L.R. 11/2012			500.000,00	L.R. 11/2012	
B26	1.525.000,00	567.000,00			1.168.392,00	2.092.000,00			2.693.392,00
			601.392,00	L.R. 11/2012			601.392,00	L.R. 11/2012	
			0,00				0,00		
TOT. FUN. OB. B2	75.709.927,50	139.116.972,27	1.951.392,00		141.068.364,27	219.917.401,19	-3.139.109,42		216.778.291,77
B31	899.000,00	1.150.000,00			1.150.000,00	2.095.114,00			2.049.000,00
			0,00				-46.114,00	L.R. 11/2012	
B32	520.525,99	9.390.973,53			15.082.450,76	11.911.499,52			15.602.976,75
			5.691.477,23	DPRL T00154/2012			5.691.477,23	DPRL T00154/2012	
			0,00				-2.000.000,00	L.R. 11/2012	
TOT. FUN. OB. B3	1.419.525,99	10.540.973,53	5.691.477,23		16.232.450,76	14.006.613,52	3.645.363,23		17.651.976,75
B41	6.171.547,31	4.330.000,00			4.330.000,00	11.291.521,08			10.501.547,31
			0,00				-13.956,32	L.R. 11/2012	
			0,00				-257.300,00	L.R. 11/2012	

Elenco delle UPB variate

Uscita

UPB	Residui assestati	Competenza				Cassa			
		Stanziamento iniziale	Variazioni (+/-)	Estremi dei provvedimento	Stanziamento definitivo	Stanziamento iniziale	Variazioni (+/-)	Estremi dei provvedimento	Stanziamento definitivo
			0,00				-518.717,45	L.R. 11/2012	
B42	0,00	0,00			0,00	0,00			0,00
B43	8.614.439,82	4.050.000,00			4.050.000,00	12.475.628,58			12.664.439,82
			0,00				11.425,24	L.R. 11/2012	
			0,00				177.386,00	L.R. 11/2012	
B44	17.422.907,26	6.083.192,87			7.414.619,51	23.580.469,81			24.837.526,77
			245.000,00	DPRL T00158/2012			245.000,00	DPRL T00158/2012	
			1.362.500,00	L.R. 11/2012			1.362.500,00	L.R. 11/2012	
			0,00				-74.369,68	L.R. 11/2012	
			-239.566,02	L.R. 11/2012			-239.566,02	L.R. 11/2012	
			-36.507,34	L.R. 11/2012			-36.507,34	L.R. 11/2012	
TOT. FUN. OB. B4	32.208.894,39	14.463.192,87	1.331.426,64		15.794.619,51	47.347.619,47	655.894,43		48.003.513,90
TOTALE AMB. B	141.162.583,85	205.148.145,24	15.783.492,31		220.931.637,55	359.170.836,00	2.923.385,40		362.094.221,40
C11	22.591.027,74	24.820.613,14			22.719.552,74	47.460.631,10			45.310.580,48
			0,00				24.278,00	L.R. 11/2012	
			0,00				-73.268,22	L.R. 11/2012	
			-1.782.086,47	L.R. 11/2012			-1.782.086,47	L.R. 11/2012	
			-100.173,00	DPRL T00210/2012			-100.173,00	DPRL T00210/2012	
			-32.029,43	DPRL T00223/2012			-32.029,43	DPRL T00223/2012	
			-180.021,50	DPRL T00330/2012			-180.021,50	DPRL T00330/2012	
			-6.750,00	DPRL T00358/2012			-6.750,00	DPRL T00358/2012	
C12	172.138.827,70	265.028.982,00			259.238.123,99	418.146.928,66			431.376.951,69
			0,00				-1.685,73	L.R. 11/2012	
			-1.804.519,16	L.R. 11/2012			-1.804.519,16	L.R. 11/2012	
			-1.480.000,00	L.R. 11/2012			-1.480.000,00	L.R. 11/2012	
			0,00				-896.204,50	L.R. 11/2012	
			0,00				-1.225,67	L.R. 11/2012	
			15.739.661,15	L.R. 11/2012			-1.866.810,48	L.R. 11/2012	
			-310.000,00	L.R. 11/2012			-310.000,00	L.R. 11/2012	
			0,00				-100.304,25	L.R. 11/2012	
			20.000,00	L.R. 11/2012			20.000,00	L.R. 11/2012	
			54.000,00	L.R. 11/2012			54.000,00	L.R. 11/2012	
			0,00				-373.227,18	L.R. 11/2012	

Elenco delle UPB variate

Uscita

UPB	Residui assestati	Competenza				Cassa			
		Stanziamento iniziale	Variazioni (+/-)	Estremi dei provvedimento	Stanziamento definitivo	Stanziamento iniziale	Variazioni (+/-)	Estremi dei provvedimento	Stanziamento definitivo
			1.680.000,00	L.R. 11/2012			21.680.000,00	L.R. 11/2012	
			0,00				18.000.000,00	L.R. 11/2012	
			0,00				0,00		
			-19.690.000,00	DPRL T00374/2012			-19.690.000,00	DPRL T00374/2012	
C13	0,00	0,00			0,00	0,00			0,00
C14	0,00	0,00			0,00	0,00			0,00
C16	20.330.000,00	4.400.000,00			5.475.935,00	24.850.000,00			25.805.935,00
			0,00				-120.000,00	L.R. 11/2012	
			700.000,00	L.R. 11/2012			700.000,00	L.R. 11/2012	
			375.935,00	L.R. 11/2012			375.935,00	L.R. 11/2012	
TOT. FUN. OB. C1	215.059.855,44	294.249.595,14	-6.815.983,41		287.433.611,73	490.457.559,76	12.035.907,41		502.493.467,17
C21	68.707.920,89	93.100.000,00			98.100.000,00	165.307.632,22			166.807.920,89
			0,00				2.000.000,00	L.R. 11/2012	
			0,00				-5.499.711,33	L.R. 11/2012	
			5.000.000,00	L.R. 11/2012			5.000.000,00	L.R. 11/2012	
C22	185.223.189,15	104.824.400,00			104.875.000,00	261.438.299,28			290.098.189,15
			-1.949.400,00	L.R. 11/2012			-1.949.400,00	L.R. 11/2012	
			0,00				500.000,00	L.R. 11/2012	
			0,00				-20.659,54	L.R. 11/2012	
			0,00				15.000.000,00	L.R. 11/2012	
			0,00				225.000,00	L.R. 11/2012	
			0,00				14.904.949,41	L.R. 11/2012	
			0,00				-2.000.000,00	L.R. 11/2012	
			0,00				0,00		
			2.000.000,00	L.R. 11/2012			2.000.000,00	L.R. 11/2012	
			2.000.000,00	L.R. 11/2012			2.000.000,00	L.R. 11/2012	
			-2.000.000,00	L.R. 11/2012			-2.000.000,00	L.R. 11/2012	
TOT. FUN. OB. C2	253.931.110,04	197.924.400,00	5.050.600,00		202.975.000,00	426.745.931,50	30.160.178,54		456.906.110,04
C31	0,00	50.000,00			50.000,00	50.000,00			50.000,00
C32	0,00	46.071.000,00			46.071.000,00	46.071.000,00			46.071.000,00
TOT. FUN. OB. C3	0,00	46.121.000,00	0,00		46.121.000,00	46.121.000,00	0,00		46.121.000,00
TOTALE AMB. C	468.990.965,48	538.294.995,14	-1.765.383,41		536.529.611,73	963.324.491,26	42.196.085,95		1.005.520.577,21
D11	5.023.495,23	2.100.000,00			2.120.000,00	7.123.495,23			7.143.495,23

Elenco delle UPB variate

Uscita

UPB	Residui assestati	Competenza				Cassa			
		Stanziamento iniziale	Variazioni (+/-)	Estremi dei provvedimento	Stanziamento definitivo	Stanziamento iniziale	Variazioni (+/-)	Estremi dei provvedimento	Stanziamento definitivo
			20.000,00	DPRL T00408/2012			20.000,00	DPRL T00408/2012	
D12	191.289.901,41	115.761.190,00			128.872.720,71	311.910.598,38			320.162.622,12
			4.726.961,00	L.R. 11/2012			0,00		
			5.484.705,18	L.R. 11/2012			5.484.705,18	L.R. 11/2012	
			0,00				-132.681,44	L.R. 11/2012	
			-100.000,00	L.R. 11/2012			-100.000,00	L.R. 11/2012	
			-135,47	L.R. 11/2012			0,00		
			3.000.000,00	L.R. 11/2012			3.000.000,00	L.R. 11/2012	
TOT. FUN. OB. D1	196.313.396,64	117.861.190,00	13.131.530,71		130.992.720,71	319.034.093,61	8.272.023,74		327.306.117,35
D21	6.733.438,92	5.544.000,00			5.544.000,00	12.277.438,92			12.277.438,92
D22	5.506.572,51	2.659.473,30			2.659.473,30	8.171.075,81			8.166.045,81
			0,00				-5.000,00	L.R. 11/2012	
			0,00				-30,00	L.R. 11/2012	
TOT. FUN. OB. D2	12.240.011,43	8.203.473,30	0,00		8.203.473,30	20.448.514,73	-5.030,00		20.443.484,73
D31	6.309.380,88	3.105.000,00			4.065.000,00	9.414.380,88			10.374.380,88
			950.000,00	L.R. 11/2012			950.000,00	L.R. 11/2012	
			10.000,00	DPRL T00408/2012			10.000,00	DPRL T00408/2012	
D32	44.739.065,31	50.700.000,00			50.700.000,00	96.319.629,80			95.439.065,31
			0,00				-480.564,49	L.R. 11/2012	
			0,00				-400.000,00	L.R. 11/2012	
D33	5.149.900,12	30.500.000,00			30.700.000,00	35.683.129,69			35.849.900,12
			0,00				-33.229,57	L.R. 11/2012	
			200.000,00	L.R. 11/2012			200.000,00	L.R. 11/2012	
D34	2.407.832,52	22.429.477,49			22.429.477,49	24.842.310,01			24.837.310,01
			0,00				-5.000,00	L.R. 11/2012	
TOT. FUN. OB. D3	58.606.178,83	106.734.477,49	1.160.000,00		107.894.477,49	166.259.450,38	241.205,94		166.500.656,32
D41	831.680.101,61	824.245.557,68			910.895.951,68	1.798.286.154,28			1.742.576.053,29
			-10.030.606,00	L.R. 11/2012			-10.030.606,00	L.R. 11/2012	
			0,00				-10.235.752,68	L.R. 11/2012	
			0,00				-29.767.215,63	L.R. 11/2012	
			30.000.000,00	L.R. 11/2012			30.000.000,00	L.R. 11/2012	
			0,00				-31.681.436,67	L.R. 11/2012	
			0,00				-70.676.090,01	L.R. 11/2012	

Elenco delle UPB variate

Uscita

UPB	Residui assestati	Competenza				Cassa			
		Stanziamento iniziale	Variazioni (+/-)	Estremi dei provvedimento	Stanziamento definitivo	Stanziamento iniziale	Variazioni (+/-)	Estremi dei provvedimento	Stanziamento definitivo
			66.681.000,00	DPRL T00390/2012			66.681.000,00	DPRL T00390/2012	
D42	150.000,00	1.000.000,00			1.000.000,00	1.150.000,00			1.150.000,00
D44	33.579.346,80	140.018.633,41			168.095.181,03	202.965.837,29			201.674.527,83
			1.785.872,92	L.R. 11/2012			1.785.872,92	L.R. 11/2012	
			0,00				-23.161.113,80	L.R. 11/2012	
			-1.785.872,92	L.R. 11/2012			-2.992.616,20	L.R. 11/2012	
			76.547,62	L.R. 11/2012			-4.923.452,38	L.R. 11/2012	
			28.000.000,00	L.R. 11/2012			28.000.000,00	L.R. 11/2012	
TOT. FUN. OB. D4	865.409.448,41	965.264.191,09	114.726.941,62		1.079.991.132,71	2.002.401.991,57	-57.001.410,45		1.945.400.581,12
TOTALE AMB. D	1.132.569.035,31	1.198.063.331,88	129.018.472,33		1.327.081.804,21	2.508.144.050,29	-48.493.210,77		2.459.650.839,52
E11	1.519.065,51	792.466,29			802.466,29	2.311.531,80			2.321.531,80
			10.000,00	DPRL T00408/2012			10.000,00	DPRL T00408/2012	
E12	38.006.461,25	14.125.198,38			14.435.198,38	52.498.078,75			52.441.659,63
			310.000,00	L.R. 11/2012			4.528,52	L.R. 11/2012	
			0,00				-5.000,00	L.R. 11/2012	
			0,00				-55.947,64	L.R. 11/2012	
TOT. FUN. OB. E1	39.525.526,76	14.917.664,67	320.000,00		15.237.664,67	54.809.610,55	-46.419,12		54.763.191,43
E21	4.749.879,30	3.650.000,00			3.650.000,00	7.183.191,62			8.399.879,30
			0,00				19.729,45	L.R. 11/2012	
			0,00				1.196.958,23	L.R. 11/2012	
E22	17.308.384,05	4.450.000,00			4.500.000,00	21.883.384,05			21.808.384,05
			0,00				-125.000,00	L.R. 11/2012	
			50.000,00	L.R. 11/2012			50.000,00	L.R. 11/2012	
E23	9.276.187,11	6.650.000,00			6.650.000,00	16.288.991,20			15.926.187,11
			0,00				-27.687,37	L.R. 11/2012	
			0,00				-35.116,72	L.R. 11/2012	
			0,00				-300.000,00	L.R. 11/2012	
E24	5.741.000,65	2.750.000,00			3.050.000,00	8.484.833,53			8.791.000,65
			300.000,00	L.R. 11/2012			306.167,12	L.R. 11/2012	
TOT. FUN. OB. E2	37.075.451,11	17.500.000,00	350.000,00		17.850.000,00	53.840.400,40	1.085.050,71		54.925.451,11
E31	46.670.412,50	28.920.000,00			29.638.000,00	76.140.412,50			76.308.412,50
			0,00				-300.000,00	L.R. 11/2012	
			0,00				-250.000,00	L.R. 11/2012	

Elenco delle UPB variate

Uscita

UPB	Residui assestati	Competenza				Cassa			
		Stanziamento iniziale	Variazioni (+/-)	Estremi dei provvedimento	Stanziamento definitivo	Stanziamento iniziale	Variazioni (+/-)	Estremi dei provvedimento	Stanziamento definitivo
			718.000,00	L.R. 11/2012			718.000,00	L.R. 11/2012	
E32	25.216.799,26	24.122.931,75			25.115.066,75	49.381.569,01			50.331.866,01
			0,00				-41.838,00	L.R. 11/2012	
			992.135,00	L.R. 11/2012			992.135,00	L.R. 11/2012	
E33	23.565.502,00	887.642,12			937.642,12	19.093.392,72			24.503.144,12
			0,00				-1.210,00	L.R. 11/2012	
			0,00				-23.880,00	L.R. 11/2012	
			0,00				5.400.000,00	L.R. 11/2012	
			0,00				-15.158,60	L.R. 11/2012	
			50.000,00	L.R. 11/2012			50.000,00	L.R. 11/2012	
E34	5.618.607,95	1.052.713,64			942.654,84	7.931.321,59			6.561.262,79
			0,00				-260.000,00	L.R. 11/2012	
			-130.058,80	L.R. 11/2012			-130.058,80	L.R. 11/2012	
			0,00				-1.000.000,00	L.R. 11/2012	
			20.000,00	DPRL T00328/2012			20.000,00	DPRL T00328/2012	
TOT. FUN. OB. E3	101.071.321,71	54.983.287,51	1.650.076,20		56.633.363,71	152.546.695,82	5.157.989,60		157.704.685,42
E41	340.121,97	280.000,00			280.000,00	649.391,68			620.121,97
			0,00				-29.269,71	L.R. 11/2012	
E42	82.230.845,47	56.565.197,37			57.282.397,37	144.142.865,11			139.513.242,84
			0,00				-659.230,81	L.R. 11/2012	
			0,00				-15.035,00	L.R. 11/2012	
			500.000,00	L.R. 11/2012			-4.172.556,46	L.R. 11/2012	
			217.200,00	DPRL T00342/2012			217.200,00	DPRL T00342/2012	
E43	586.772,69	300.000,00			300.000,00	886.772,69			886.772,69
E44	11.029.460,70	7.500.000,00			7.778.704,00	18.749.460,70			18.808.164,70
			0,00				-20.000,00	L.R. 11/2012	
			278.704,00	L.R. 11/2012			278.704,00	L.R. 11/2012	
			0,00				-200.000,00	L.R. 11/2012	
E45	141.517,96	2.580.992,53			2.580.992,53	2.669.234,00			2.722.510,49
			0,00				53.276,49	L.R. 11/2012	
E46	49.103.976,18	35.092.919,29			39.865.235,73	95.452.991,15			88.969.211,91
			3.690.000,00	DPRL T00082/2012			3.690.000,00	DPRL T00082/2012	
			1.082.316,44	DPRL T00084/2012			1.082.316,44	DPRL T00084/2012	

Elenco delle UPB variate

Uscita

UPB	Residui assestati	Competenza				Cassa			
		Stanziamento iniziale	Variazioni (+/-)	Estremi dei provvedimento	Stanziamento definitivo	Stanziamento iniziale	Variazioni (+/-)	Estremi dei provvedimento	Stanziamento definitivo
			0,00				-595.144,63	L.R. 11/2012	
			0,00				914.848,95	L.R. 11/2012	
			0,00				-5.800,00	L.R. 11/2012	
			0,00				-11.570.000,00	L.R. 11/2012	
E47	6.861.600,79	2.243.451,44			16.033.132,42	8.286.573,82			22.894.733,21
			2.500.000,00	DPRL T00085/2012			2.500.000,00	DPRL T00085/2012	
			3.500.000,00	DPRL T00162/2012			3.500.000,00	DPRL T00162/2012	
			0,00				831.558,41	L.R. 11/2012	
			275.940,82	L.R. 11/2012			275.940,82	L.R. 11/2012	
			0,00				-13.080,00	L.R. 11/2012	
			13.740,16	DPRL T00235/2012			13.740,16	DPRL T00235/2012	
			1.500.000,00	DPRL T00274/2012			1.500.000,00	DPRL T00274/2012	
			2.000.000,00	DPRL T00362/2012			2.000.000,00	DPRL T00362/2012	
			2.000.000,00	DPRL T00391/2012			2.000.000,00	DPRL T00391/2012	
			2.000.000,00	DPRL T00394/2012			2.000.000,00	DPRL T00394/2012	
TOT. FUN. OB. E4	150.294.295,76	104.562.560,63	19.557.901,42		124.120.462,05	270.837.289,15	3.577.468,66		274.414.757,81
E51	219.100,00	3.539.757,80			3.869.757,80	4.036.734,49			4.088.857,80
			0,00				-277.876,69	L.R. 11/2012	
			330.000,00	DPRL T00345/2012			330.000,00	DPRL T00345/2012	
E52	26.051.640,25	0,00			32.463,02	26.134.881,25			26.084.103,27
			32.463,02	L.R. 11/2012			32.463,02	L.R. 11/2012	
			0,00				-83.241,00	L.R. 11/2012	
E53	0,00	11.100.000,00			11.710.000,00	11.226.438,46			11.710.000,00
			0,00				-126.438,46	L.R. 11/2012	
			515.000,00	DPRL T00345/2012			515.000,00	DPRL T00345/2012	
			55.000,00	DPRL T00345/2012			55.000,00	DPRL T00345/2012	
			40.000,00	DPRL T00408/2012			40.000,00	DPRL T00408/2012	
E54	16.101.032,03	0,00			2.367.994,49	15.884.033,41			18.469.026,52
			1.000.000,00	L.R. 11/2012			1.000.000,00	L.R. 11/2012	
			1.367.994,49	L.R. 11/2012			1.584.993,11	L.R. 11/2012	
E56	9.163.450,01	2.500.000,00			2.500.000,00	11.519.132,76			11.663.450,01
			0,00				144.317,25	L.R. 11/2012	
TOT. FUN. OB. E5	51.535.222,29	17.139.757,80	3.340.457,51		20.480.215,31	68.801.220,37	3.214.217,23		72.015.437,60

Elenco delle UPB variate

Uscita

UPB	Residui assestati	Competenza				Cassa			
		Stanziamento iniziale	Variazioni (+/-)	Estremi dei provvedimento	Stanziamento definitivo	Stanziamento iniziale	Variazioni (+/-)	Estremi dei provvedimento	Stanziamento definitivo
E61	19.029.889,76	27.013.431,67			28.128.329,59	45.985.524,91			47.158.219,35
			1.114.897,92	L.R. 11/2012			1.114.897,92	L.R. 11/2012	
			0,00				57.796,52	L.R. 11/2012	
E62	93.533.388,74	269.264.403,32			532.942.161,29	370.391.877,60			626.475.550,03
			32.398.471,34	L.R. 11/2012			24.804.385,80	L.R. 11/2012	
			-100.000.000,00	L.R. 11/2012			-100.000.000,00	L.R. 11/2012	
			100.000.000,00	L.R. 11/2012			100.000.000,00	L.R. 11/2012	
			166.094.891,25	L.R. 11/2012			166.094.891,25	L.R. 11/2012	
			26.094.891,25	L.R. 11/2012			26.094.891,25	L.R. 11/2012	
			514.597,88	L.R. 11/2012			514.597,88	L.R. 11/2012	
			0,00				0,00		
			38.574.906,25	DPRL T00364/2012			38.574.906,25	DPRL T00364/2012	
TOT. FUN. OB. E6	112.563.278,50	296.277.834,99	264.792.655,89		561.070.490,88	416.377.402,51	257.256.366,87		673.633.769,38
E71	227.508,71	2.946.376,62			3.146.722,62	3.165.376,62			3.374.231,33
			0,00				8.508,71	L.R. 11/2012	
			100.173,00	DPRL T00210/2012			100.173,00	DPRL T00210/2012	
			100.173,00	DPRL T00210/2012			100.173,00	DPRL T00210/2012	
E72	2.545.992,46	640.000,00			530.000,00	3.815.348,46			3.075.992,46
			-50.000,00	L.R. 11/2012			-50.000,00	L.R. 11/2012	
			0,00				-600.000,00	L.R. 11/2012	
			0,00				-19.800,00	L.R. 11/2012	
			-60.000,00	L.R. 11/2012			-69.556,00	L.R. 11/2012	
E74	21.780.754,14	6.900.000,00			2.542.593,48	28.742.999,66			24.323.347,62
			-82.406,52	L.R. 11/2012			-144.652,04	L.R. 11/2012	
			-4.275.000,00	L.R. 11/2012			-4.275.000,00	L.R. 11/2012	
			0,00				0,00		
TOT. FUN. OB. E7	24.554.255,31	10.486.376,62	-4.267.060,52		6.219.316,10	35.723.724,74	-4.950.153,33		30.773.571,41
TOTALE AMB. E	516.619.351,44	515.867.482,22	285.744.030,50		801.611.512,72	1.052.936.343,54	265.294.520,62		1.318.230.864,16
F11	34.786.574,36	16.551.065,88			28.948.160,51	51.382.640,24			63.734.734,87
			5.984.587,00	DPRL T00059/2012			5.984.587,00	DPRL T00059/2012	
			2.025,68	L.R. 11/2012			2.025,68	L.R. 11/2012	
			0,00				-45.000,00	L.R. 11/2012	
			5.728,95	L.R. 11/2012			5.728,95	L.R. 11/2012	

Elenco delle UPB variate

Uscita

UPB	Residui assestati	Competenza				Cassa			
		Stanziamento iniziale	Variazioni (+/-)	Estremi dei provvedimento	Stanziamento definitivo	Stanziamento iniziale	Variazioni (+/-)	Estremi dei provvedimento	Stanziamento definitivo
			6.404.753,00	DPRL T00334/2012			6.404.753,00	DPRL T00334/2012	
F13	63.286.111,34	34.670.573,62			36.670.573,62	97.956.684,96			99.956.684,96
			2.000.000,00	L.R. 11/2012			2.000.000,00	L.R. 11/2012	
F14	1.062.500,00	18.074.095,00			18.074.095,00	19.136.595,00			19.136.595,00
F16	110.943.296,74	26.000.000,00			23.500.000,00	137.465.101,26			134.443.296,74
			0,00				622.065,37	L.R. 11/2012	
			-2.500.000,00	L.R. 11/2012			-3.228.785,40	L.R. 11/2012	
			0,00				-415.084,49	L.R. 11/2012	
F17	7.398.350,26	3.460.000,00			3.460.000,00	11.298.962,26			10.858.350,26
			0,00				-440.612,00	L.R. 11/2012	
F18	1.304.920,00	1.020.000,00			1.020.000,00	2.324.920,00			2.324.920,00
			0,00				0,00		
TOT. FUN. OB. F1	218.781.752,70	99.775.734,50	11.897.094,63		111.672.829,13	319.564.903,72	10.889.678,11		330.454.581,83
F21	59.311.925,53	40.227.826,83			75.328.300,44	111.222.839,00			134.640.225,97
			10.277.387,17	DPRL T00077/2012			10.277.387,17	DPRL T00077/2012	
			11.623.086,64	L.R. 11/2012			-60.000,00	L.R. 11/2012	
			5.199.999,80	L.R. 11/2012			5.199.999,80	L.R. 11/2012	
			8.000.000,00	L.R. 11/2012			8.000.000,00	L.R. 11/2012	
F22	671.120,01	0,00			0,00	1.171.120,01			671.120,01
			0,00				-500.000,00	L.R. 11/2012	
TOT. FUN. OB. F2	59.983.045,54	40.227.826,83	35.100.473,61		75.328.300,44	112.393.959,01	22.917.386,97		135.311.345,98
F31	14.583.855,00	25.390.404,74			29.265.153,58	44.178.717,46			43.849.008,58
			1.009.250,00	DPRL T00080/2012			1.009.250,00	DPRL T00080/2012	
			0,00				-557.741,00	L.R. 11/2012	
			1.612.065,60	L.R. 11/2012			1.612.065,60	L.R. 11/2012	
			0,00				-495.000,00	L.R. 11/2012	
			200.000,00	L.R. 11/2012			0,00		
			30.941,84	L.R. 11/2012			0,00		
			0,00				-1.360.000,00	L.R. 11/2012	
			0,00				-75.000,00	L.R. 11/2012	
			0,00				-1.170.142,91	L.R. 11/2012	
			1.000.000,00	L.R. 11/2012			1.000.000,00	L.R. 11/2012	
			0,00				-512.500,00	L.R. 11/2012	

Elenco delle UPB variate

Uscita

UPB	Residui assestati	Competenza				Cassa			
		Stanziamento iniziale	Variazioni (+/-)	Estremi dei provvedimento	Stanziamento definitivo	Stanziamento iniziale	Variazioni (+/-)	Estremi dei provvedimento	Stanziamento definitivo
			0,00				196.868,03	L.R. 11/2012	
			6.750,00	DPRL T00358/2012			6.750,00	DPRL T00358/2012	
			15.741,40	DPRL T00358/2012			15.741,40	DPRL T00358/2012	
F32	1.248.542,27	32.711.584,12			32.711.584,12	34.165.126,39			33.960.126,39
			0,00				45.000,00	L.R. 11/2012	
			0,00				-250.000,00	L.R. 11/2012	
TOT. FUN. OB. F3	15.832.397,27	58.101.988,86	3.874.748,84		61.976.737,70	78.343.843,85	-534.708,88		77.809.134,97
TOTALE AMB. F	294.597.195,51	198.105.550,19	50.872.317,08		248.977.867,27	510.302.706,58	33.272.356,20		543.575.062,78
G11	25.093.908,75	11.078.000,00			11.018.000,00	36.551.908,75			36.111.908,75
			-60.000,00	L.R. 11/2012			-60.000,00	L.R. 11/2012	
			0,00				0,00		
			0,00				-300.000,00	L.R. 11/2012	
			0,00				-80.000,00	L.R. 11/2012	
G12	1.500.000,00	15.000.000,00			15.000.000,00	16.500.000,00			16.500.000,00
G13	10.096.988,69	4.850.000,00			5.800.000,00	14.596.988,69			15.896.988,69
			0,00				250.000,00	L.R. 11/2012	
			950.000,00	L.R. 11/2012			950.000,00	L.R. 11/2012	
			0,00				100.000,00	L.R. 11/2012	
G14	777.000,00	200.000,00			200.000,00	977.000,00			977.000,00
TOT. FUN. OB. G1	37.467.897,44	31.128.000,00	890.000,00		32.018.000,00	68.625.897,44	860.000,00		69.485.897,44
G21	1.145.954,52	250.000,00			250.000,00	1.368.805,00			1.395.954,52
			0,00				9.410,00	L.R. 11/2012	
			0,00				12.500,00	L.R. 11/2012	
			0,00				5.239,52	L.R. 11/2012	
G22	242.000,00	0,00			0,00	317.000,00			242.000,00
			0,00				-100.000,00	L.R. 11/2012	
			0,00				25.000,00	L.R. 11/2012	
G23	594.150,06	4.565.000,00			4.565.000,00	5.817.045,71			5.159.150,06
			0,00				-539.895,69	L.R. 11/2012	
			0,00				-100.000,00	L.R. 11/2012	
			0,00				-17.999,96	L.R. 11/2012	
G24	7.735.580,39	2.100.000,00			2.830.000,00	10.085.580,39			10.565.580,39
			20.000,00	L.R. 11/2012			20.000,00	L.R. 11/2012	

Elenco delle UPB variate

Uscita

UPB	Residui assestati	Competenza				Cassa			
		Stanziamento iniziale	Variazioni (+/-)	Estremi dei provvedimento	Stanziamento definitivo	Stanziamento iniziale	Variazioni (+/-)	Estremi dei provvedimento	Stanziamento definitivo
			500.000,00	L.R. 11/2012			500.000,00	L.R. 11/2012	
			210.000,00	L.R. 11/2012			-40.000,00	L.R. 11/2012	
TOT. FUN. OB. G2	9.717.684,97	6.915.000,00	730.000,00		7.645.000,00	17.588.431,10	-225.746,13		17.362.684,97
G31	1.027.425,03	595.000,00			1.105.000,00	1.771.225,03			2.132.425,03
			500.000,00	L.R. 11/2012			500.000,00	L.R. 11/2012	
			0,00				1.200,00	L.R. 11/2012	
			0,00				-150.000,00	L.R. 11/2012	
			10.000,00	L.R. 11/2012			10.000,00	L.R. 11/2012	
G32	2.172.472,71	0,00			1.500.000,00	2.255.007,80			3.672.472,71
			0,00				-5.814,09	L.R. 11/2012	
			0,00				-76.721,00	L.R. 11/2012	
			1.500.000,00	L.R. 11/2012			1.500.000,00	L.R. 11/2012	
TOT. FUN. OB. G3	3.199.897,74	595.000,00	2.010.000,00		2.605.000,00	4.026.232,83	1.778.664,91		5.804.897,74
TOTALE AMB. G	50.385.480,15	38.638.000,00	3.630.000,00		42.268.000,00	90.240.561,37	2.412.918,78		92.653.480,15
H11	3.662.984.949,66	10.369.079.612,31			10.894.028.588,97	13.497.913.237,04			14.257.013.538,63
			20.000.000,00	DPRL T00155/2012			20.000.000,00	DPRL T00155/2012	
			-65.270.007,00	L.R. 11/2012			438.241.086,77	L.R. 11/2012	
			-17.817.639,38	L.R. 11/2012			0,00		
			3.000.000,00	L.R. 11/2012			0,00		
			0,00				-10.781.230,50	L.R. 11/2012	
			0,00				-2.000.000,00	L.R. 11/2012	
			280.246.699,69	L.R. 11/2012			280.246.699,69	L.R. 11/2012	
			0,00				-7.617.008,61	L.R. 11/2012	
			0,00				-12.559.509,86	L.R. 11/2012	
			277.488.908,15	L.R. 11/2012			46.167.358,81	L.R. 11/2012	
			7.283.402,00	L.R. 11/2012			7.283.402,00	L.R. 11/2012	
			0,00				101.890,09	L.R. 11/2012	
			20.000.000,00	L.R. 11/2012			0,00		
			17.613,20	DPRL T00329/2012			17.613,20	DPRL T00329/2012	
H13	61.057.173,75	60.472.130,79			79.330.478,99	124.067.602,97			140.387.652,74
			2.425.802,72	DPRL T00111/2012			2.425.802,72	DPRL T00111/2012	
			0,00				-53.000,00	L.R. 11/2012	
			0,00				-45.000,00	L.R. 11/2012	

Elenco delle UPB variate

Uscita

UPB	Residui assestati	Competenza				Cassa			
		Stanziamento iniziale	Variazioni (+/-)	Estremi dei provvedimento	Stanziamento definitivo	Stanziamento iniziale	Variazioni (+/-)	Estremi dei provvedimento	Stanziamento definitivo
			1.782.086,47	L.R. 11/2012			1.782.086,47	L.R. 11/2012	
			-491.668,88	L.R. 11/2012			0,00		
			0,00				-1.660.000,00	L.R. 11/2012	
			-773.835,23	L.R. 11/2012			6.026,56	L.R. 11/2012	
			82.144,00	L.R. 11/2012			-37.952,00	L.R. 11/2012	
			2.410.612,00	L.R. 11/2012			2.410.612,00	L.R. 11/2012	
			129.481,12	L.R. 11/2012			129.481,12	L.R. 11/2012	
			-31.000,00	L.R. 11/2012			0,00		
			51.645,00	L.R. 11/2012			51.645,00	L.R. 11/2012	
			0,00				-250.100,00	L.R. 11/2012	
			0,00				-82.633,10	L.R. 11/2012	
			1.600.000,00	L.R. 11/2012			0,00		
			30.000,00	L.R. 11/2012			0,00		
			1.860.000,00	L.R. 11/2012			1.860.000,00	L.R. 11/2012	
			7.421.551,00	DPRL T00233/2012			7.421.551,00	DPRL T00233/2012	
			2.361.530,00	DPRL T00271/2012			2.361.530,00	DPRL T00271/2012	
TOT. FUN. OB. H1	3.724.042.123,41	10.429.551.743,10	543.807.324,86		10.973.359.067,96	13.621.980.840,01	775.420.351,36		14.397.401.191,37
H21	344.161,81	5.650.000,00			5.650.000,00	6.064.661,35			5.994.161,81
			0,00				-70.499,54	L.R. 11/2012	
H22	272.250.984,90	129.672.729,52			164.095.827,30	375.047.528,69			436.346.812,20
			1.727.541,15	DPRL T00062/2012			1.727.541,15	DPRL T00062/2012	
			12.617.102,24	DPRL T00062/2012			12.617.102,24	DPRL T00062/2012	
			0,00				-10.211.575,80	L.R. 11/2012	
			0,00				0,07	L.R. 11/2012	
			956.685,35	L.R. 11/2012			956.685,35	L.R. 11/2012	
			-22.000.000,00	L.R. 11/2012			-21.999.999,80	L.R. 11/2012	
			-484.127,70	L.R. 11/2012			-2.000.492,94	L.R. 11/2012	
			18.844,66	L.R. 11/2012			18.844,66	L.R. 11/2012	
			10.000.000,00	L.R. 11/2012			48.604.126,50	L.R. 11/2012	
			3.178.793,06	DPRL T00209/2012			3.178.793,06	DPRL T00209/2012	
			802.652,16	DPRL T00209/2012			802.652,16	DPRL T00209/2012	
			1.972.560,00	DPRL T00224/2012			1.972.560,00	DPRL T00224/2012	
			645.804,09	DPRL T00325/2012			645.804,09	DPRL T00325/2012	

Elenco delle UPB variate

Uscita

UPB	Residui assestati	Competenza				Cassa			
		Stanziamento iniziale	Variazioni (+/-)	Estremi dei provvedimento	Stanziamento definitivo	Stanziamento iniziale	Variazioni (+/-)	Estremi dei provvedimento	Stanziamento definitivo
			7.808.465,21	DPRL T00341/2012			7.808.465,21	DPRL T00341/2012	
			311.950,55	DPRL T00341/2012			311.950,55	DPRL T00341/2012	
			2.596.585,09	DPRL T00344/2012			2.596.585,09	DPRL T00344/2012	
			11.992.712,13	DPRL T00344/2012			11.992.712,13	DPRL T00344/2012	
			2.024.138,77	DPRL T00373/2012			2.024.138,77	DPRL T00373/2012	
			253.391,02	DPRL T00373/2012			253.391,02	DPRL T00373/2012	
TOT. FUN. OB. H2	272.595.146,71	135.322.729,52	34.423.097,78		169.745.827,30	381.112.190,04	61.228.783,97		442.340.974,01
H31	629.980.599,98	1.005.332.000,00			1.492.688.657,57	1.922.722.198,64			2.122.669.257,55
			-30.000.000,00	L.R. 11/2012			-29.440.040,68	L.R. 11/2012	
			0,00				-159.572.265,59	L.R. 11/2012	
			0,00				-79.878.886,20	L.R. 11/2012	
			0,00				1.550,29	L.R. 11/2012	
			517.356.657,57	L.R. 11/2012			524.028.022,65	L.R. 11/2012	
			0,00				-28.487.845,89	L.R. 11/2012	
			0,00				20,36	L.R. 11/2012	
			0,00				-26.703.496,03	L.R. 11/2012	
H32	1.104.820,46	327.500.000,00			337.500.000,00	328.494.921,80			338.604.820,46
			10.000.000,00	L.R. 11/2012			10.109.898,66	L.R. 11/2012	
TOT. FUN. OB. H3	631.085.420,44	1.332.832.000,00	497.356.657,57		1.830.188.657,57	2.251.217.120,44	210.056.957,57		2.461.274.078,01
H41	484.871.900,38	230.346.582,17			236.329.320,86	675.848.890,20			721.201.221,24
			9.080.000,00	DPRL T00064/2012			9.080.000,00	DPRL T00064/2012	
			205.978,16	DPRL T00083/2012			205.978,16	DPRL T00083/2012	
			20.400,00	L.R. 11/2012			20.400,00	L.R. 11/2012	
			0,00				27.743.110,32	L.R. 11/2012	
			0,00				-4.056,96	L.R. 11/2012	
			0,00				9.980.000,00	L.R. 11/2012	
			-45.000,02	L.R. 11/2012			-45.000,02	L.R. 11/2012	
			-85.000,00	L.R. 11/2012			-85.000,00	L.R. 11/2012	
			2.423.765,00	L.R. 11/2012			2.423.765,00	L.R. 11/2012	
			-6.923.341,00	L.R. 11/2012			-6.923.341,00	L.R. 11/2012	
			0,00				-1.132.385,27	L.R. 11/2012	
			0,00				324.693,64	L.R. 11/2012	
			0,00				49.820,00	L.R. 11/2012	

Elenco delle UPB variate

Uscita

UPB	Residui assestati	Competenza				Cassa			
		Stanziamento iniziale	Variazioni (+/-)	Estremi dei provvedimento	Stanziamento definitivo	Stanziamento iniziale	Variazioni (+/-)	Estremi dei provvedimento	Stanziamento definitivo
			0,00				314.183,88	L.R. 11/2012	
			0,00				77.849,44	L.R. 11/2012	
			0,00				49.564,00	L.R. 11/2012	
			0,00				250.000,00	L.R. 11/2012	
			0,00				440.049,80	L.R. 11/2012	
			-18.141.048,54	L.R. 11/2012			-16.803.397,04	L.R. 11/2012	
			12.880.555,66	L.R. 11/2012			12.819.667,66	L.R. 11/2012	
			5.000.000,00	L.R. 11/2012			5.000.000,00	L.R. 11/2012	
			500.000,00	DPRL T00212/2012			500.000,00	DPRL T00212/2012	
			12.500,00	DPRL T00223/2012			12.500,00	DPRL T00223/2012	
			6.626,79	DPRL T00223/2012			6.626,79	DPRL T00223/2012	
			9.569,64	DPRL T00223/2012			9.569,64	DPRL T00223/2012	
			3.333,00	DPRL T00223/2012			3.333,00	DPRL T00223/2012	
			34.400,00	DPRL T00225/2012			34.400,00	DPRL T00225/2012	
			1.000.000,00	L.R. 11/2012			1.000.000,00	L.R. 11/2012	
H42	9.894.999,00	5.345.000,00			7.345.000,00	15.289.999,00			17.239.999,00
			1.000.000,00	L.R. 11/2012			950.000,00	L.R. 11/2012	
			1.000.000,00	L.R. 11/2012			1.000.000,00	L.R. 11/2012	
H43	4.437.880,37	946.671,00			3.553.921,00	5.384.551,37			7.991.801,37
			284.750,00	DPRL T00106/2012			284.750,00	DPRL T00106/2012	
			454.200,00	L.R. 11/2012			454.200,00	L.R. 11/2012	
			968.200,00	L.R. 11/2012			968.200,00	L.R. 11/2012	
			180.021,50	DPRL T00330/2012			180.021,50	DPRL T00330/2012	
			720.078,50	DPRL T00330/2012			720.078,50	DPRL T00330/2012	
TOT. FUN. OB. H4	499.204.779,75	236.638.253,17	10.589.988,69		247.228.241,86	696.523.440,57	49.909.581,04		746.433.021,61
TOTALE AMB. H	5.126.927.470,31	12.134.344.725,79	1.086.177.068,90		13.220.521.794,69	16.950.833.591,06	1.096.615.673,94		18.047.449.265,00
R11	46.205.142,25	92.513.935,71			92.526.271,06	116.963.497,09			138.731.413,31
			0,00				-4.000.000,00	L.R. 11/2012	
			0,00				100.000,00	L.R. 11/2012	
			0,00				375.000,00	L.R. 11/2012	
			0,00				1.700.000,00	L.R. 11/2012	
			0,00				4.000.000,00	L.R. 11/2012	
			0,00				17.600.000,00	L.R. 11/2012	

Elenco delle UPB variate

Uscita

UPB	Residui assestati	Competenza				Cassa			
		Stanziamento iniziale	Variazioni (+/-)	Estremi dei provvedimento	Stanziamento definitivo	Stanziamento iniziale	Variazioni (+/-)	Estremi dei provvedimento	Stanziamento definitivo
			0,00				500.000,00	L.R. 11/2012	
			0,00				175.000,00	L.R. 11/2012	
			0,00				700.000,00	L.R. 11/2012	
			0,00				50.000,00	L.R. 11/2012	
			0,00				125.000,00	L.R. 11/2012	
			0,00				125.000,00	L.R. 11/2012	
			0,00				50.000,00	L.R. 11/2012	
			0,00				65.000,00	L.R. 11/2012	
			-190.580,87	L.R. 11/2012			0,00		
			202.916,22	DPRL T00273/2012			202.916,22	DPRL T00273/2012	
R13	1.111.266,94	375.000,00			375.000,00	1.236.448,05			1.486.266,94
			0,00				52.718,89	L.R. 11/2012	
			0,00				199.100,00	L.R. 11/2012	
			0,00				-2.000,00	L.R. 11/2012	
R15	8.775.658,01	2.020.000,00			2.060.696,23	10.795.658,01			10.836.354,24
			40.696,23	DPRL T00157/2012			40.696,23	DPRL T00157/2012	
TOT. FUN. OB. R1	56.092.067,20	94.908.935,71	53.031,58		94.961.967,29	128.995.603,15	22.058.431,34		151.054.034,49
R21	13.300.491,07	24.696.520,75			29.359.496,43	38.129.953,17			42.659.987,50
			1.000.000,00	DPRL T00159/2012			1.000.000,00	DPRL T00159/2012	
			0,00				-14.951,92	L.R. 11/2012	
			0,00				534,00	L.R. 11/2012	
			500.000,00	L.R. 11/2012			500.000,00	L.R. 11/2012	
			0,00				-86.150,20	L.R. 11/2012	
			0,00				-32.373,23	L.R. 11/2012	
			1.000.000,00	DPRL T00213/2012			1.000.000,00	DPRL T00213/2012	
			1.000.000,00	DPRL T00213/2012			1.000.000,00	DPRL T00213/2012	
			137.075,68	L.R. 11/2012			137.075,68	L.R. 11/2012	
			293.900,00	DPRL T00236/2012			293.900,00	DPRL T00236/2012	
			52.000,00	DPRL T00272/2012			52.000,00	DPRL T00272/2012	
			180.000,00	DPRL T00361/2012			180.000,00	DPRL T00361/2012	
			500.000,00	DPRL T00363/2012			500.000,00	DPRL T00363/2012	
TOT. FUN. OB. R2	13.300.491,07	24.696.520,75	4.662.975,68		29.359.496,43	38.129.953,17	4.530.034,33		42.659.987,50
R31	31.093.899,19	16.028.595,18			21.917.413,62	43.263.591,83			53.011.312,81

Elenco delle UPB variate

Uscita

UPB	Residui assestati	Competenza				Cassa			
		Stanziamento iniziale	Variazioni (+/-)	Estremi dei provvedimento	Stanziamento definitivo	Stanziamento iniziale	Variazioni (+/-)	Estremi dei provvedimento	Stanziamento definitivo
			5.160.000,00	DPRL T00063/2012			5.160.000,00	DPRL T00063/2012	
			60.242,35	DPRL T00156/2012			60.242,35	DPRL T00156/2012	
			0,00				903.525,00	L.R. 11/2012	
			0,00				2.000.000,00	L.R. 11/2012	
			-1.663,02	L.R. 11/2012			-1.663,02	L.R. 11/2012	
			0,00				142.570,00	L.R. 11/2012	
			0,00				550.698,92	L.R. 11/2012	
			0,00				105.049,33	L.R. 11/2012	
			0,00				-140.280,00	L.R. 11/2012	
			0,00				-22.160,71	L.R. 11/2012	
			0,00				319.500,00	L.R. 11/2012	
			670.239,11	DPRL T00326/2012			670.239,11	DPRL T00326/2012	
R32	400.322,57	2.000.000,00			2.000.000,00	2.385.656,57			2.400.322,57
			0,00				14.666,00	L.R. 11/2012	
R33	1.250.905,70	1.200.000,00			1.250.000,00	2.452.081,60			2.500.905,70
			-150.000,00	L.R. 11/2012			-150.000,00	L.R. 11/2012	
			200.000,00	L.R. 11/2012			200.000,00	L.R. 11/2012	
			0,00				-1.175,90	L.R. 11/2012	
R34	0,00	0,00			0,00	0,00			0,00
TOT. FUN. OB. R3	32.745.127,46	19.228.595,18	5.938.818,44		25.167.413,62	48.101.330,00	9.811.211,08		57.912.541,08
R41	3.244.847,38	5.212.694,48			7.511.459,62	9.269.287,87			10.756.307,00
			0,00				-266.579,29	L.R. 11/2012	
			-803.187,47	L.R. 11/2012			-803.187,47	L.R. 11/2012	
			0,00				-20.000,00	L.R. 11/2012	
			525.166,72	L.R. 11/2012			0,00		
			400.000,00	L.R. 11/2012			400.000,00	L.R. 11/2012	
			1.076.785,89	DPRL T00232/2012			1.076.785,89	DPRL T00232/2012	
			1.100.000,00	DPRL T00345/2012			1.100.000,00	DPRL T00345/2012	
R42	8.118.794,94	0,00			0,00	8.118.794,94			8.118.794,94
R43	4.422.497,78	1.658.228,15			1.658.228,15	6.080.725,93			6.080.725,93
R44	2.054.820,00	2.500.000,00			2.500.000,00	4.554.820,00			4.554.820,00
R45	5.240.702,13	3.375.000,00			3.375.000,00	7.781.793,92			8.615.702,13
			0,00				25.000,00	L.R. 11/2012	

Elenco delle UPB variate

Uscita

UPB	Residui assestati	Competenza				Cassa			
		Stanziamento iniziale	Variazioni (+/-)	Estremi dei provvedimento	Stanziamento definitivo	Stanziamento iniziale	Variazioni (+/-)	Estremi dei provvedimento	Stanziamento definitivo
			0,00				50.000,00	L.R. 11/2012	
			0,00				22.726,00	L.R. 11/2012	
			0,00				300.000,00	L.R. 11/2012	
			0,00				220.500,00	L.R. 11/2012	
			0,00				-108.767,79	L.R. 11/2012	
			0,00				324.450,00	L.R. 11/2012	
R46	6.890.718,57	3.375.000,00			3.875.000,00	7.134.409,57			10.765.718,57
			0,00				1.000.000,00	L.R. 11/2012	
			500.000,00	L.R. 11/2012			631.500,00	L.R. 11/2012	
			0,00				1.999.809,00	L.R. 11/2012	
R47	2.766.008,73	4.900.000,00			7.400.000,00	7.666.008,73			10.166.008,73
			1.000.000,00	L.R. 11/2012			1.000.000,00	L.R. 11/2012	
			1.500.000,00	L.R. 11/2012			1.500.000,00	L.R. 11/2012	
R48	2.522.853,94	1.123.942,13			1.123.942,13	5.146.796,07			3.646.796,07
			0,00				-1.500.000,00	L.R. 11/2012	
TOT. FUN. OB. R4	35.261.243,47	22.144.864,76	5.298.765,14		27.443.629,90	55.752.637,03	6.952.236,34		62.704.873,37
TOTALE AMB. R	137.398.929,20	160.978.916,40	15.953.590,84		176.932.507,24	270.979.523,35	43.351.913,09		314.331.436,44
S11	35.258.298,34	208.114.000,00			211.714.000,00	243.422.080,73			246.972.298,34
			1.600.000,00	L.R. 11/2012			1.600.000,00	L.R. 11/2012	
			0,00				160.348,46	L.R. 11/2012	
			0,00				-11.476,30	L.R. 11/2012	
			0,00				-198.654,55	L.R. 11/2012	
			400.000,00	DPRL T00213/2012			400.000,00	DPRL T00213/2012	
			100.000,00	DPRL T00376/2012			100.000,00	DPRL T00376/2012	
			400.000,00	DPRL T00376/2012			400.000,00	DPRL T00376/2012	
			300.000,00	DPRL T00376/2012			300.000,00	DPRL T00376/2012	
			800.000,00	DPRL T00377/2012			800.000,00	DPRL T00377/2012	
S13	6.345.846,97	78.120.000,00			78.720.000,00	78.308.023,02			85.065.846,97
			0,00				497.098,04	L.R. 11/2012	
			0,00				5.661.564,19	L.R. 11/2012	
			0,00				-3.844,28	L.R. 11/2012	
			0,00				3.006,00	L.R. 11/2012	
			600.000,00	DPRL T00376/2012			600.000,00	DPRL T00376/2012	

Elenco delle UPB variate

Uscita

UPB	Residui assestati	Competenza				Cassa			
		Stanziamento iniziale	Variazioni (+/-)	Estremi dei provvedimento	Stanziamento definitivo	Stanziamento iniziale	Variazioni (+/-)	Estremi dei provvedimento	Stanziamento definitivo
S15	10.307.859,74	9.836.500,00			13.071.500,00	21.219.080,67			23.379.359,74
			3.235.000,00	L.R. 11/2012			3.235.000,00	L.R. 11/2012	
			0,00				260,19	L.R. 11/2012	
			0,00				-6.721,32	L.R. 11/2012	
			0,00				-32.000,00	L.R. 11/2012	
			0,00				-2.926,81	L.R. 11/2012	
			0,00				-850.468,36	L.R. 11/2012	
			0,00				-53.560,00	L.R. 11/2012	
			0,00				-129.304,63	L.R. 11/2012	
TOT. FUN. OB. S1	51.912.005,05	296.070.500,00	7.435.000,00		303.505.500,00	342.949.184,42	12.468.320,63		355.417.505,05
S21	45.627.347,46	35.050.000,00			48.690.198,70	82.539.586,94			94.317.546,16
			6.640.198,70	DPRL T00078/2012			6.640.198,70	DPRL T00078/2012	
			3.000.000,00	DPRL T00161/2012			3.000.000,00	DPRL T00161/2012	
			0,00				-1.055.366,21	L.R. 11/2012	
			0,00				-557.246,00	L.R. 11/2012	
			0,00				-25.383,00	L.R. 11/2012	
			0,00				-137.764,16	L.R. 11/2012	
			0,00				-86.480,11	L.R. 11/2012	
			3.000.000,00	DPRL T00392/2012			3.000.000,00	DPRL T00392/2012	
			1.000.000,00	DPRL T00393/2012			1.000.000,00	DPRL T00393/2012	
S22	29.710.453,48	26.000.000,00			29.495.802,00	52.604.320,04			59.206.255,48
			0,00				4.000.000,00	L.R. 11/2012	
			3.495.802,00	L.R. 11/2012			2.601.935,44	L.R. 11/2012	
S23	30.683.791,26	19.440.000,00			23.740.000,00	50.563.965,14			54.423.791,26
			3.000.000,00	DPRL T00065/2012			3.000.000,00	DPRL T00065/2012	
			0,00				31.808,05	L.R. 11/2012	
			0,00				4.122,88	L.R. 11/2012	
			0,00				-220.637,26	L.R. 11/2012	
			0,00				-165.632,22	L.R. 11/2012	
			0,00				-5.437,56	L.R. 11/2012	
			0,00				-1.005.626,55	L.R. 11/2012	
			0,00				-2.665,69	L.R. 11/2012	
			0,00				944.813,46	L.R. 11/2012	

Elenco delle UPB variate

Uscita

UPB	Residui assestati	Competenza				Cassa			
		Stanziamento iniziale	Variazioni (+/-)	Estremi dei provvedimento	Stanziamento definitivo	Stanziamento iniziale	Variazioni (+/-)	Estremi dei provvedimento	Stanziamento definitivo
			0,00				-45.836,25	L.R. 11/2012	
			0,00				29.917,26	L.R. 11/2012	
			0,00				-5.000,00	L.R. 11/2012	
			300.000,00	DPRL T00353/2012			300.000,00	DPRL T00353/2012	
			1.000.000,00	DPRL T00353/2012			1.000.000,00	DPRL T00353/2012	
S24	692.582,06	300.000,00			700.000,00	998.060,80			1.392.582,06
			0,00				-5.478,74	L.R. 11/2012	
			400.000,00	L.R. 11/2012			400.000,00	L.R. 11/2012	
S25	20.171.781,74	14.000.000,00			14.000.000,00	36.156.641,74			34.171.781,74
			0,00				-1.984.860,00	L.R. 11/2012	
S26	35.608.749,47	19.683.898,00			19.698.938,00	55.292.647,47			55.307.687,47
			15.040,00	L.R. 11/2012			15.040,00	L.R. 11/2012	
S27	9.996,68	329.154,66			329.154,66	339.151,34			339.151,34
TOT. FUN. OB. S2	162.504.702,15	114.803.052,66	21.851.040,70		136.654.093,36	278.494.373,47	20.664.422,04		299.158.795,51
TOTALE AMB. S	214.416.707,20	410.873.552,66	29.286.040,70		440.159.593,36	621.443.557,89	33.132.742,67		654.576.300,56
T11	0,00	171.529.000,00			167.529.000,00	203.058.848,31			167.529.000,00
			0,00				-5.829.110,20	L.R. 11/2012	
			0,00				-726.705,34	L.R. 11/2012	
			0,00				-13.292.279,29	L.R. 11/2012	
			-4.000.000,00	L.R. 11/2012			-4.000.000,00	L.R. 11/2012	
			0,00				-3.408.666,65	L.R. 11/2012	
			0,00				-8.273.086,83	L.R. 11/2012	
T12	0,00	100.000.000,00			100.000.000,00	100.000.000,00			100.000.000,00
T13	0,00	207.522.000,00			205.222.000,00	277.670.367,83			205.222.000,00
			0,00				-17.948.991,01	L.R. 11/2012	
			0,00				-32.996.430,22	L.R. 11/2012	
			3.700.000,00	L.R. 11/2012			3.700.000,00	L.R. 11/2012	
			0,00				-15.142.230,73	L.R. 11/2012	
			0,00				-3.789.870,71	L.R. 11/2012	
			-6.000.000,00	L.R. 11/2012			-6.000.000,00	L.R. 11/2012	
			0,00				-270.845,16	L.R. 11/2012	
T15	0,22	154.457.000,00			154.460.900,00	181.176.802,33			154.460.900,22
			0,00				-2.778.231,69	L.R. 11/2012	

Elenco delle UPB variate

Uscita

UPB	Residui assestati	Competenza				Cassa			
		Stanziamento iniziale	Variazioni (+/-)	Estremi dei provvedimento	Stanziamento definitivo	Stanziamento iniziale	Variazioni (+/-)	Estremi dei provvedimento	Stanziamento definitivo
			0,00				-19.104.133,78	L.R. 11/2012	
			0,00				-4.837.436,64	L.R. 11/2012	
			3.900,00	L.R. 11/2012			3.900,00	L.R. 11/2012	
T17	0,32	301.659.000,00			303.127.000,00	327.126.504,63			303.127.000,32
			-32.000,00	L.R. 11/2012			-32.000,00	L.R. 11/2012	
			0,00				-13.237.231,94	L.R. 11/2012	
			0,00				-823.409,50	L.R. 11/2012	
			1.500.000,00	L.R. 11/2012			-9.906.862,87	L.R. 11/2012	
T19	47.430.765,64	2.230.894.104,26			2.241.821.960,67	2.281.673.372,78			2.288.304.526,31
			0,00				443.447,06	L.R. 11/2012	
			0,00				-1.315.768,72	L.R. 11/2012	
			0,00				331,90	L.R. 11/2012	
			0,00				63.663,01	L.R. 11/2012	
			3.487.006,34	L.R. 11/2012			3.487.006,34	L.R. 11/2012	
			0,00				-78.850,95	L.R. 11/2012	
			0,00				-16.792,11	L.R. 11/2012	
			0,00				-1.201.248,31	L.R. 11/2012	
			0,00				-48.000,00	L.R. 11/2012	
			0,00				-644.113,51	L.R. 11/2012	
			0,00				69.773,31	L.R. 11/2012	
			948.200,00	L.R. 11/2012			0,00		
			0,00				-620.944,56	L.R. 11/2012	
			1.000.000,00	DPRL T00222/2012			1.000.000,00	DPRL T00222/2012	
			1.500.000,00	DPRL T00234/2012			1.500.000,00	DPRL T00234/2012	
			2.500.000,00	DPRL T00331/2012			2.500.000,00	DPRL T00331/2012	
			100.000,00	DPRL T00333/2012			100.000,00	DPRL T00333/2012	
			1.392.650,07	DPRL T00377/2012			1.392.650,07	DPRL T00377/2012	
TOT. FUN. OB. T1	47.430.766,18	3.166.061.104,26	6.099.756,41		3.172.160.860,67	3.370.705.895,88	-152.062.469,03		3.218.643.426,85
T21	0,00	146.141.034,95			18.403.024,47	146.141.034,95			18.403.024,47
			-3.000.000,00	DPRL T00065/2012			-3.000.000,00	DPRL T00065/2012	
			-6.640.198,70	DPRL T00078/2012			-6.640.198,70	DPRL T00078/2012	
			-2.500.000,00	DPRL T00085/2012			-2.500.000,00	DPRL T00085/2012	
			-45.132.501,83	DPRL T00112/2012			-45.132.501,83	DPRL T00112/2012	

Elenco delle UPB variate

Uscita

UPB	Residui assestati	Competenza				Cassa			
		Stanziamento iniziale	Variazioni (+/-)	Estremi dei provvedimento	Stanziamento definitivo	Stanziamento iniziale	Variazioni (+/-)	Estremi dei provvedimento	Stanziamento definitivo
			-4.847.337,09	DPRL T00127/2012			-4.847.337,09	DPRL T00127/2012	
			-3.712.079,94	DPRL T00151/2012			-3.712.079,94	DPRL T00151/2012	
			-40.696,23	DPRL T00157/2012			-40.696,23	DPRL T00157/2012	
			-1.000.000,00	DPRL T00159/2012			-1.000.000,00	DPRL T00159/2012	
			-3.000.000,00	DPRL T00161/2012			-3.000.000,00	DPRL T00161/2012	
			-3.500.000,00	DPRL T00162/2012			-3.500.000,00	DPRL T00162/2012	
			8.761.668,51	L.R. 11/2012			8.761.668,51	L.R. 11/2012	
			-2.400.000,00	DPRL T00213/2012			-2.400.000,00	DPRL T00213/2012	
			-5.827.631,24	DPRL T00214/2012			-5.827.631,24	DPRL T00214/2012	
			-2.923.367,82	L.R. 11/2012			-2.923.367,82	L.R. 11/2012	
			-1.000.000,00	DPRL T00222/2012			-1.000.000,00	DPRL T00222/2012	
			-293.900,00	DPRL T00236/2012			-293.900,00	DPRL T00236/2012	
			-2.500.000,00	L.R. 11/2012			-2.500.000,00	L.R. 11/2012	
			-52.000,00	DPRL T00272/2012			-52.000,00	DPRL T00272/2012	
			-1.500.000,00	DPRL T00274/2012			-1.500.000,00	DPRL T00274/2012	
			-2.500.000,00	DPRL T00331/2012			-2.500.000,00	DPRL T00331/2012	
			-100.000,00	DPRL T00333/2012			-100.000,00	DPRL T00333/2012	
			-2.000.000,00	DPRL T00345/2012			-2.000.000,00	DPRL T00345/2012	
			-7.000,00	DPRL T00346/2012			-7.000,00	DPRL T00346/2012	
			-1.300.000,00	DPRL T00353/2012			-1.300.000,00	DPRL T00353/2012	
			-52.609,41	DPRL T00357/2012			-52.609,41	DPRL T00357/2012	
			-15.000,00	DPRL T00359/2012			-15.000,00	DPRL T00359/2012	
			-180.000,00	DPRL T00361/2012			-180.000,00	DPRL T00361/2012	
			-2.000.000,00	DPRL T00362/2012			-2.000.000,00	DPRL T00362/2012	
			-500.000,00	DPRL T00363/2012			-500.000,00	DPRL T00363/2012	
			-1.494.014,78	DPRL T00367/2012			-1.494.014,78	DPRL T00367/2012	
			-1.400.000,00	DPRL T00376/2012			-1.400.000,00	DPRL T00376/2012	
			-2.192.650,07	DPRL T00377/2012			-2.192.650,07	DPRL T00377/2012	
			-24.808.691,88	DPRL T00384/2012			-24.808.691,88	DPRL T00384/2012	
			-2.000.000,00	DPRL T00391/2012			-2.000.000,00	DPRL T00391/2012	
			-3.000.000,00	DPRL T00392/2012			-3.000.000,00	DPRL T00392/2012	
			-1.000.000,00	DPRL T00393/2012			-1.000.000,00	DPRL T00393/2012	
			-2.000.000,00	DPRL T00394/2012			-2.000.000,00	DPRL T00394/2012	

Elenco delle UPB variate

Uscita

UPB	Residui assestati	Competenza				Cassa			
		Stanziamento iniziale	Variazioni (+/-)	Estremi dei provvedimento	Stanziamento definitivo	Stanziamento iniziale	Variazioni (+/-)	Estremi dei provvedimento	Stanziamento definitivo
			-80.000,00	DPRL T00408/2012			-80.000,00	DPRL T00408/2012	
T22	0,00	70.000.000,00			1.909.846,10	70.000.000,00			1.909.846,10
			-33.304.010,75	DPRL T00112/2012			-33.304.010,75	DPRL T00112/2012	
			-15.641.864,93	DPRL T00128/2012			-15.641.864,93	DPRL T00128/2012	
			-13.926.438,41	DPRL T00160/2012			-13.926.438,41	DPRL T00160/2012	
			97.738.586,00	L.R. 11/2012			97.738.586,00	L.R. 11/2012	
			-7.000.000,00	DPRL T00204/2012			-7.000.000,00	DPRL T00204/2012	
			-49.859.897,36	DPRL 00337/2012			-49.859.897,36	DPRL 00337/2012	
			-11.045.612,50	DPRL T00348/2012			-11.045.612,50	DPRL T00348/2012	
			-192.261,93	DPRL T00359/2012			-192.261,93	DPRL T00359/2012	
			-522.915,18	DPRL T00385/2012			-522.915,18	DPRL T00385/2012	
			-34.335.738,84	DPRL T00407/2012			-34.335.738,84	DPRL T00407/2012	
T23	0,00	30.000.000,00			14.517.364,99	30.000.000,00			14.517.364,99
			-17.019.773,07	DPRL T00112/2012			-17.019.773,07	DPRL T00112/2012	
			-722.722,39	DPRL T00125/2012			-722.722,39	DPRL T00125/2012	
			-2.117.999,00	DPRL T00153/2012			-2.117.999,00	DPRL T00153/2012	
			23.100.000,00	L.R. 11/2012			23.100.000,00	L.R. 11/2012	
			-5.541.779,32	DPRL T00215/2012			-5.541.779,32	DPRL T00215/2012	
			-1.131.279,42	DPRL T00327/2012			-1.131.279,42	DPRL T00327/2012	
			-136.209,97	DPRL T00338/2012			-136.209,97	DPRL T00338/2012	
			-6.147.839,63	DPRL T00368/2012			-6.147.839,63	DPRL T00368/2012	
			-5.765.032,21	DPRL T00375/2012			-5.765.032,21	DPRL T00375/2012	
T24	0,00	40.000.000,00			1.385.527,45	40.000.000,00			1.385.527,45
			-6.819.999,99	DPRL T00112/2012			-6.819.999,99	DPRL T00112/2012	
			-7.859.223,79	DPRL T00126/2012			-7.859.223,79	DPRL T00126/2012	
			-7.473.101,52	DPRL T00152/2012			-7.473.101,52	DPRL T00152/2012	
			23.000.000,00	L.R. 11/2012			23.000.000,00	L.R. 11/2012	
			-10.433.094,43	DPRL T00216/2012			-10.433.094,43	DPRL T00216/2012	
			-3.051.241,20	DPRL T00339/2012			-3.051.241,20	DPRL T00339/2012	
			-1.742.619,12	DPRL T00347/2012			-1.742.619,12	DPRL T00347/2012	
			-59.088,03	DPRL T00359/2012			-59.088,03	DPRL T00359/2012	
			-8.949.181,05	DPRL T00365/2012			-8.949.181,05	DPRL T00365/2012	
			-15.226.923,42	DPRL T00369/2012			-15.226.923,42	DPRL T00369/2012	

Elenco delle UPB variate

Uscita

UPB	Residui assestati	Competenza				Cassa			
		Stanziamento iniziale	Variazioni (+/-)	Estremi dei provvedimento	Stanziamento definitivo	Stanziamento iniziale	Variazioni (+/-)	Estremi dei provvedimento	Stanziamento definitivo
T25	0,00	0,00			0,00	303.600.000,00			301.600.000,00
			0,00				-2.000.000,00	L.R. 1/2012	
T27	0,00	2.100.000,00			1.100.000,00	0,00			0,00
			-1.000.000,00	L.R. 1/2012			0,00		
T28	0,00	1.500.000,00			500.000,00	0,00			0,00
			-1.000.000,00	L.R. 1/2012			0,00		
TOT. FUN. OB. T2	0,00	289.741.034,95	-251.925.271,94		37.815.763,01	589.741.034,95	-251.925.271,94		337.815.763,01
T31	4.505.192.810,47	3.444.441.000,00			3.644.441.000,00	7.472.432.866,46			8.149.633.810,47
			0,00				595,59	L.R. 11/2012	
			0,00				8.546,76	L.R. 11/2012	
			0,00				337.585,85	L.R. 11/2012	
			0,00				58.000,87	L.R. 11/2012	
			0,00				1.279.420,33	L.R. 11/2012	
			0,00				-383.946,66	L.R. 11/2012	
			0,00				84.239,37	L.R. 11/2012	
			0,00				5.281.405,07	L.R. 11/2012	
			0,00				32.910,67	L.R. 11/2012	
			0,00				25.776,23	L.R. 11/2012	
			0,00				40.562,03	L.R. 11/2012	
			0,00				9.845,35	L.R. 11/2012	
			0,00				621,60	L.R. 11/2012	
			0,00				629,17	L.R. 11/2012	
			0,00				-306,00	L.R. 11/2012	
			0,00				431.841.490,90	L.R. 11/2012	
			0,00				37.751.716,66	L.R. 11/2012	
			0,00				15.518,32	L.R. 11/2012	
			0,00				24.541,82	L.R. 11/2012	
			0,00				42.203,18	L.R. 11/2012	
			0,00				65,83	L.R. 11/2012	
			0,00				9.931,51	L.R. 11/2012	
			0,00				-75.800,00	L.R. 11/2012	
			0,00				815.389,56	L.R. 11/2012	
			100.000.000,00	DPRL T00243/2012			100.000.000,00	DPRL T00243/2012	

Elenco delle UPB variate

Uscita

UPB	Residui assestati	Competenza				Cassa			
		Stanziamento iniziale	Variazioni (+/-)	Estremi dei provvedimento	Stanziamento definitivo	Stanziamento iniziale	Variazioni (+/-)	Estremi dei provvedimento	Stanziamento definitivo
			100.000.000,00	DPRL T00243/2012			100.000.000,00	DPRL T00243/2012	
TOT. FUN. OB. T3	4.505.192.810,47	3.444.441.000,00	200.000.000,00		3.644.441.000,00	7.472.432.866,46	677.200.944,01		8.149.633.810,47
T91	62.884.566,27	0,00			90.850.297,86	62.859.579,43			153.734.864,13
			45.132.501,83	DPRL T00112/2012			45.132.501,83	DPRL T00112/2012	
			4.847.337,09	DPRL T00127/2012			4.847.337,09	DPRL T00127/2012	
			3.712.079,94	DPRL T00151/2012			3.712.079,94	DPRL T00151/2012	
			4.953.431,69	L.R. 11/2012			4.978.418,53	L.R. 11/2012	
			5.827.631,24	DPRL T00214/2012			5.827.631,24	DPRL T00214/2012	
			7.000,00	DPRL T00346/2012			7.000,00	DPRL T00346/2012	
			52.609,41	DPRL T00357/2012			52.609,41	DPRL T00357/2012	
			15.000,00	DPRL T00359/2012			15.000,00	DPRL T00359/2012	
			1.494.014,78	DPRL T00367/2012			1.494.014,78	DPRL T00367/2012	
			24.808.691,88	DPRL T00384/2012			24.808.691,88	DPRL T00384/2012	
T92	224.934.752,52	0,00			253.261.739,90	154.425.097,87			478.196.492,42
			33.304.010,75	DPRL T00112/2012			33.304.010,75	DPRL T00112/2012	
			15.641.864,93	DPRL T00128/2012			15.641.864,93	DPRL T00128/2012	
			13.926.438,41	DPRL T00160/2012			13.926.438,41	DPRL T00160/2012	
			87.433.000,00	L.R. 11/2012			157.942.654,65	L.R. 11/2012	
			7.000.000,00	DPRL T00204/2012			7.000.000,00	DPRL T00204/2012	
			49.859.897,36	DPRL 00337/2012			49.859.897,36	DPRL 00337/2012	
			11.045.612,50	DPRL T00348/2012			11.045.612,50	DPRL T00348/2012	
			192.261,93	DPRL T00359/2012			192.261,93	DPRL T00359/2012	
			522.915,18	DPRL T00385/2012			522.915,18	DPRL T00385/2012	
			34.335.738,84	DPRL T00407/2012			34.335.738,84	DPRL T00407/2012	
T93	39.376.389,20	0,00			471.757.635,01	29.258.883,13			511.134.024,21
			17.019.773,07	DPRL T00112/2012			17.019.773,07	DPRL T00112/2012	
			722.722,39	DPRL T00125/2012			722.722,39	DPRL T00125/2012	
			2.117.999,00	DPRL T00153/2012			2.117.999,00	DPRL T00153/2012	
			433.175.000,00	L.R. 11/2012			443.292.506,07	L.R. 11/2012	
			5.541.779,32	DPRL T00215/2012			5.541.779,32	DPRL T00215/2012	
			1.131.279,42	DPRL T00327/2012			1.131.279,42	DPRL T00327/2012	
			136.209,97	DPRL T00338/2012			136.209,97	DPRL T00338/2012	
			6.147.839,63	DPRL T00368/2012			6.147.839,63	DPRL T00368/2012	

Elenco delle UPB variate

Uscita

UPB	Residui assestati	Competenza				Cassa			
		Stanziamento iniziale	Variazioni (+/-)	Estremi dei provvedimento	Stanziamento definitivo	Stanziamento iniziale	Variazioni (+/-)	Estremi dei provvedimento	Stanziamento definitivo
			5.765.032,21	DPRL T00375/2012			5.765.032,21	DPRL T00375/2012	
T94	130.946.614,47	0,00			132.017.472,55	120.945.007,95			262.964.087,02
			6.819.999,99	DPRL T00112/2012			6.819.999,99	DPRL T00112/2012	
			7.859.223,79	DPRL T00126/2012			7.859.223,79	DPRL T00126/2012	
			7.473.101,52	DPRL T00152/2012			7.473.101,52	DPRL T00152/2012	
			70.403.000,00	L.R. 11/2012			80.404.606,52	L.R. 11/2012	
			10.433.094,43	DPRL T00216/2012			10.433.094,43	DPRL T00216/2012	
			3.051.241,20	DPRL T00339/2012			3.051.241,20	DPRL T00339/2012	
			1.742.619,12	DPRL T00347/2012			1.742.619,12	DPRL T00347/2012	
			59.088,03	DPRL T00359/2012			59.088,03	DPRL T00359/2012	
			8.949.181,05	DPRL T00365/2012			8.949.181,05	DPRL T00365/2012	
			15.226.923,42	DPRL T00369/2012			15.226.923,42	DPRL T00369/2012	
TOT. FUN. OB. T9	458.142.322,46	0,00	947.887.145,32		947.887.145,32	367.488.568,38	1.038.540.899,40		1.406.029.467,78
TOTALE AMB. T	5.010.765.899,11	6.900.243.139,21	902.061.629,79		7.802.304.769,00	11.800.368.365,67	1.311.754.102,44		13.112.122.468,11
TOT. USCITA	13.093.833.617,56	23.733.166.456,10	2.509.772.887,68		26.242.939.343,78	36.560.352.644,38	2.775.472.116,96		39.335.824.761,34

REGIONE LAZIO

Elenco dei capitoli variati

Uscita

Capitolo	Residui assestati	Competenza				Cassa			
		Stanziamento iniziale	Variazioni (+/-)	Estremi dei provvedimento	Stanziamento definitivo	Stanziamento iniziale	Variazioni (+/-)	Estremi dei provvedimento	Stanziamento definitivo
A12101	0,00	40.000.000,00			40.000.000,00	40.000.000,00			40.000.000,00
A12102	0,00	40.000.000,00			40.000.000,00	40.000.000,00			40.000.000,00
A12103	0,00	80.823.844,09	-4.500.000,00	L.R. 11/2012	76.323.844,09	80.823.844,09	-4.500.000,00	L.R. 11/2012	76.323.844,09
TOTALE UPB A12	0,00	160.823.844,09	-4.500.000,00		156.323.844,09	160.823.844,09	-4.500.000,00		156.323.844,09
A14101	0,00	0,00			0,00	0,00			0,00
A14102	0,00	0,00			0,00	0,00			0,00
A14103	0,00	72.954,87			72.954,87	72.954,87			72.954,87
A14106	0,00	968,26			968,26	968,26			968,26
A14107	0,00	509,30			509,30	509,30			509,30
A14108	0,00	1.069,51			1.069,51	1.069,51			1.069,51
A14118	0,00	816.613,18			816.613,18	816.613,18			816.613,18
A14119	0,00	474.870,41			474.870,41	474.870,41			474.870,41
A14120	0,00	336.490,85			336.490,85	336.490,85			336.490,85
A14121	0,00	50.787,66			50.787,66	50.787,66			50.787,66
A14122	0,00	0,00			0,00	0,00			0,00
A14123	0,00	0,00			0,00	0,00			0,00
A14124	0,00	2.009.886,97			2.009.886,97	2.009.886,97			2.009.886,97
A14125	0,00	1.406.920,26			1.406.920,26	1.406.920,26			1.406.920,26
A14126	0,00	249.345,07			249.345,07	249.345,07			249.345,07
A14127	0,00	5.164.233,47			5.164.233,47	5.164.233,47			5.164.233,47
A14129	0,00	3.711.863,62	-101.972,27	L.R. 11/2012	3.609.891,35	3.711.863,62	-101.972,27	L.R. 11/2012	3.609.891,35
A14130	0,00	2.969.490,91	-81.577,81	L.R. 11/2012	2.887.913,10	2.969.490,91	-81.577,81	L.R. 11/2012	2.887.913,10
A14131	0,00	742.372,73	-20.394,46	L.R. 11/2012	721.978,27	742.372,73	-20.394,46	L.R. 11/2012	721.978,27
TOTALE UPB A14	0,00	18.008.377,07	-203.944,54		17.804.432,53	18.008.377,07	-203.944,54		17.804.432,53
TOT. FUN. OB. A1	0,00	178.832.221,16	-4.703.944,54		174.128.276,62	178.832.221,16	-4.703.944,54		174.128.276,62
A22101	0,00	708.342,66			708.342,66	708.342,66			708.342,66

Elenco dei capitoli variati

Uscita

Capitolo	Residui assestati	Competenza				Cassa			
		Stanziamento iniziale	Variazioni (+/-)	Estremi dei provvedimento	Stanziamento definitivo	Stanziamento iniziale	Variazioni (+/-)	Estremi dei provvedimento	Stanziamento definitivo
A22102	0,00	2.089.304,04			2.089.304,04	2.089.304,04			2.089.304,04
A22103	0,00	2.133.159,86			2.133.159,86	2.133.159,86			2.133.159,86
A22104	0,00	221.497,36			221.497,36	221.497,36			221.497,36
A22105	0,00	883.573,10			883.573,10	883.573,10			883.573,10
A22106	0,00	904.960,08			904.960,08	904.960,08			904.960,08
A22107	0,00	1.715.768,45			1.715.768,45	1.715.768,45			1.715.768,45
A22108	0,00	6.930.631,73			6.930.631,73	6.930.631,73			6.930.631,73
A22109	0,00	6.654.541,13			6.654.541,13	6.654.541,13			6.654.541,13
A22110	0,00	884.784,81			884.784,81	884.784,81			884.784,81
A22111	0,00	3.685.850,54			3.685.850,54	3.685.850,54			3.685.850,54
A22112	0,00	3.752.436,69			3.752.436,69	3.752.436,69			3.752.436,69
A22113	0,00	690.397,60			690.397,60	690.397,60			690.397,60
A22114	0,00	2.840.932,95			2.840.932,95	2.840.932,95			2.840.932,95
A22115	0,00	2.915.160,33			2.915.160,33	2.915.160,33			2.915.160,33
A22116	0,00	236.924,74			236.924,74	236.924,74			236.924,74
A22117	0,00	943.248,98			943.248,98	943.248,98			943.248,98
A22118	0,00	964.256,64			964.256,64	964.256,64			964.256,64
A22120	0,00	0,00			0,00	0,00			0,00
A22121	0,00	12.968,92			12.968,92	12.968,92			12.968,92
A22122	0,00	0,00			0,00	0,00			0,00
A22500	0,00	657.775,89			657.775,89	657.775,89			657.775,89
TOTALE UPB A22	0,00	39.826.516,50	0,00		39.826.516,50	39.826.516,50	0,00		39.826.516,50
A24107	0,00	0,00			0,00	0,00			0,00
A24108	0,00	0,00			0,00	0,00			0,00
A24109	0,00	0,00			0,00	0,00			0,00
A24122	0,00	108,46			108,46	108,46			108,46
A24123	0,00	433,82			433,82	433,82			433,82
A24124	0,00	697,22			697,22	697,22			697,22
TOTALE UPB A24	0,00	1.239,50	0,00		1.239,50	1.239,50	0,00		1.239,50
A26103	0,00	31.644,37			31.644,37	31.644,37			31.644,37
A26105	0,00	20.598.482,38			20.598.482,38	20.598.482,38			20.598.482,38
A26106	0,00	548.333,40			548.333,40	548.333,40			548.333,40
A26109	0,00	0,00			0,00	0,00			0,00

Elenco dei capitoli variati

Uscita

Capitolo	Residui assestati	Competenza				Cassa			
		Stanziamento iniziale	Variazioni (+/-)	Estremi dei provvedimento	Stanziamento definitivo	Stanziamento iniziale	Variazioni (+/-)	Estremi dei provvedimento	Stanziamento definitivo
TOTALE UPB A26	0,00	21.178.460,15	0,00		21.178.460,15	21.178.460,15	0,00		21.178.460,15
A28101	0,00	687.200,57			687.200,57	687.200,57			687.200,57
A28102	0,00	481.040,47			481.040,47	481.040,47			481.040,47
A28103	0,00	274.884,19			274.884,19	274.884,19			274.884,19
A28104	0,00	235.058,20			235.058,20	235.058,20			235.058,20
A28105	0,00	163.840,82			163.840,82	163.840,82			163.840,82
A28106	0,00	157.056,92			157.056,92	157.056,92			157.056,92
A28107	0,00	205.062,29			205.062,29	205.062,29			205.062,29
A28108	0,00	147.708,26			147.708,26	147.708,26			147.708,26
A28109	0,00	230.130,23	-23.000,00	L.R. 11/2012	207.130,23	230.130,23	-23.000,00	L.R. 11/2012	207.130,23
A28110	0,00	110.850,32			110.850,32	110.850,32			110.850,32
A28111	0,00	77.595,27			77.595,27	77.595,27			77.595,27
A28112	0,00	56.005,19			56.005,19	56.005,19			56.005,19
A28113	0,00	75.185,00			75.185,00	75.185,00			75.185,00
A28114	0,00	59.724,87			59.724,87	59.724,87			59.724,87
A28115	0,00	15.213,13			15.213,13	15.213,13			15.213,13
TOTALE UPB A28	0,00	2.976.555,73	-23.000,00		2.953.555,73	2.976.555,73	-23.000,00		2.953.555,73
TOT. FUN. OB. A2	0,00	63.982.771,88	-23.000,00		63.959.771,88	63.982.771,88	-23.000,00		63.959.771,88
A32101	0,00	1.551.279,45			1.551.279,45	1.551.279,45			1.551.279,45
A32102	0,00	1.085.898,46			1.085.898,46	1.085.898,46			1.085.898,46
A32103	0,00	465.179,04			465.179,04	465.179,04			465.179,04
A32104	0,00	5.194.456,98			5.194.456,98	5.194.456,98			5.194.456,98
A32105	0,00	7.949.858,09	-4.282.168,27	L.R. 11/2012	3.667.689,82	7.949.858,09	-4.282.168,27	L.R. 11/2012	3.667.689,82
A32106	0,00	988.731,59			988.731,59	988.731,59			988.731,59
A32107	0,00	1.289.740,03			1.289.740,03	1.289.740,03			1.289.740,03
A32108	0,00	950.536,50			950.536,50	950.536,50			950.536,50
A32109	0,00	23.445,15			23.445,15	23.445,15			23.445,15
A32110	0,00	1.741,38			1.741,38	1.741,38			1.741,38
A32111	0,00	1.218,98			1.218,98	1.218,98			1.218,98
A32112	0,00	522,42			522,42	522,42			522,42
A32151	0,00	194.988,92			194.988,92	194.988,92			194.988,92

Elenco dei capitoli variati

Uscita

Capitolo	Residui assestati	Competenza				Cassa			
		Stanziamento iniziale	Variazioni (+/-)	Estremi dei provvedimento	Stanziamento definitivo	Stanziamento iniziale	Variazioni (+/-)	Estremi dei provvedimento	Stanziamento definitivo
A32152	0,00	136.491,10			136.491,10	136.491,10			136.491,10
A32153	0,00	58.495,95			58.495,95	58.495,95			58.495,95
A32154	0,00	63.730,39			63.730,39	63.730,39			63.730,39
A32155	0,00	45.854,21			45.854,21	45.854,21			45.854,21
A32156	0,00	14.943,27	-0,03	L.R. 11/2012	14.943,24	14.943,27	-0,03	L.R. 11/2012	14.943,24
A32157	0,00	0,00			0,00	0,00			0,00
A32158	0,00	0,00			0,00	0,00			0,00
A32159	0,00	0,00			0,00	0,00			0,00
A32160	0,00	9.207,49			9.207,49	9.207,49			9.207,49
A32161	0,00	6.445,24			6.445,24	6.445,24			6.445,24
A32162	0,00	2.762,26			2.762,26	2.762,26			2.762,26
A32201	0,00	5.053.866,09			5.053.866,09	5.053.866,09			5.053.866,09
A32202	0,00	3.537.705,71			3.537.705,71	3.537.705,71			3.537.705,71
A32203	0,00	1.516.159,91			1.516.159,91	1.516.159,91			1.516.159,91
A32204	0,00	266.760,14			266.760,14	266.760,14			266.760,14
A32205	0,00	186.726,80			186.726,80	186.726,80			186.726,80
A32206	0,00	80.027,52			80.027,52	80.027,52			80.027,52
A32207	0,00	439.189,00			439.189,00	439.189,00			439.189,00
A32208	0,00	307.432,00			307.432,00	307.432,00			307.432,00
A32209	0,00	993.774,00			993.774,00	993.774,00			993.774,00
A32210	0,00	225.921,32			225.921,32	225.921,32			225.921,32
A32211	0,00	158.145,93			158.145,93	158.145,93			158.145,93
A32212	0,00	67.777,41			67.777,41	67.777,41			67.777,41
A32213	0,00	209.783,00			209.783,00	209.783,00			209.783,00
A32214	0,00	146.848,00			146.848,00	146.848,00			146.848,00
A32215	0,00	62.935,00			62.935,00	62.935,00			62.935,00
A32216	0,00	0,00			0,00	0,00			0,00
A32217	0,00	0,00			0,00	0,00			0,00
A32218	0,00	0,00			0,00	0,00			0,00
A32251	0,00	1.139.994,27			1.139.994,27	1.139.994,27			1.139.994,27
A32252	0,00	797.993,44			797.993,44	797.993,44			797.993,44
A32253	0,00	341.999,00			341.999,00	341.999,00			341.999,00

Elenco dei capitoli variati

Uscita

Capitolo	Residui assestati	Competenza				Cassa			
		Stanziamento iniziale	Variazioni (+/-)	Estremi dei provvedimento	Stanziamento definitivo	Stanziamento iniziale	Variazioni (+/-)	Estremi dei provvedimento	Stanziamento definitivo
A32254	0,00	10.799,35			10.799,35	10.799,35			10.799,35
A32255	0,00	7.559,62			7.559,62	7.559,62			7.559,62
A32256	0,00	3.239,90			3.239,90	3.239,90			3.239,90
A32257	0,00	50.812,00			50.812,00	50.812,00			50.812,00
A32258	0,00	35.568,00			35.568,00	35.568,00			35.568,00
A32259	0,00	15.242,00			15.242,00	15.242,00			15.242,00
A32260	0,00	17.396,52			17.396,52	17.396,52			17.396,52
A32261	0,00	12.177,87			12.177,87	12.177,87			12.177,87
A32262	0,00	5.217,67			5.217,67	5.217,67			5.217,67
A32263	0,00	115.886,31			115.886,31	115.886,31			115.886,31
A32264	0,00	81.120,94			81.120,94	81.120,94			81.120,94
A32265	0,00	34.764,40			34.764,40	34.764,40			34.764,40
A32266	0,00	0,00			0,00	0,00			0,00
A32267	0,00	0,00			0,00	0,00			0,00
A32268	0,00	0,00			0,00	0,00			0,00
A32301	0,00	3.900.616,29			3.900.616,29	3.900.616,29			3.900.616,29
A32302	0,00	6.894.063,42			6.894.063,42	6.894.063,42			6.894.063,42
A32303	0,00	1.788.111,47			1.788.111,47	1.788.111,47			1.788.111,47
A32304	0,00	3.716.562,16			3.716.562,16	3.716.562,16			3.716.562,16
A32305	0,00	3.452.753,79			3.452.753,79	3.452.753,79			3.452.753,79
A32306	0,00	1.353.300,19			1.353.300,19	1.353.300,19			1.353.300,19
A32307	0,00	861.372,56			861.372,56	861.372,56			861.372,56
A32308	0,00	645.456,05	9,00	L.R. 11/2012	645.465,05	645.456,05	9,00	L.R. 11/2012	645.465,05
A32309	0,00	840.854,79			840.854,79	840.854,79			840.854,79
A32351	0,00	386.596,67			386.596,67	386.596,67			386.596,67
A32352	0,00	273.292,97			273.292,97	273.292,97			273.292,97
A32353	0,00	1.080.251,07			1.080.251,07	1.080.251,07			1.080.251,07
A32354	0,00	300.925,12			300.925,12	300.925,12			300.925,12
A32355	0,00	0,00			0,00	0,00			0,00
A32356	0,00	945.460,60			945.460,60	945.460,60			945.460,60
A32357	0,00	662.048,38			662.048,38	662.048,38			662.048,38
A32358	0,00	445.940,96			445.940,96	445.940,96			445.940,96

Elenco dei capitoli variati

Uscita

Capitolo	Residui assestati	Competenza				Cassa			
		Stanziamento iniziale	Variazioni (+/-)	Estremi dei provvedimento	Stanziamento definitivo	Stanziamento iniziale	Variazioni (+/-)	Estremi dei provvedimento	Stanziamento definitivo
A32359	0,00	1.037.269,09			1.037.269,09	1.037.269,09			1.037.269,09
A32401	0,00	8.903.507,35			8.903.507,35	8.903.507,35			8.903.507,35
A32402	0,00	9.420.843,59			9.420.843,59	9.420.843,59			9.420.843,59
A32403	0,00	983.424,40			983.424,40	983.424,40			983.424,40
A32404	0,00	0,00			0,00	0,00			0,00
A32405	0,00	0,00			0,00	0,00			0,00
A32406	0,00	0,00			0,00	0,00			0,00
A32407	0,00	254.749,08			254.749,08	254.749,08			254.749,08
A32408	0,00	411.676,80			411.676,80	411.676,80			411.676,80
A32409	0,00	187.521,45			187.521,45	187.521,45			187.521,45
A32410	0,00	0,00			0,00	0,00			0,00
A32411	0,00	0,00			0,00	0,00			0,00
A32412	0,00	0,00			0,00	0,00			0,00
A32451	0,00	157.714,02			157.714,02	157.714,02			157.714,02
A32452	0,00	250.544,13			250.544,13	250.544,13			250.544,13
A32453	0,00	130.068,80			130.068,80	130.068,80			130.068,80
A32454	0,00	0,00			0,00	0,00			0,00
A32455	0,00	0,00			0,00	0,00			0,00
A32456	0,00	0,00			0,00	0,00			0,00
A32457	0,00	4,50			4,50	4,50			4,50
A32458	0,00	7,50			7,50	7,50			7,50
A32459	0,00	2,25			2,25	2,25			2,25
A32460	0,00	0,00			0,00	0,00			0,00
A32461	0,00	0,00			0,00	0,00			0,00
A32462	0,00	0,00			0,00	0,00			0,00
A32501	0,00	497.406,02			497.406,02	497.406,02			497.406,02
A32502	0,00	348.572,99			348.572,99	348.572,99			348.572,99
A32503	0,00	149.302,74			149.302,74	149.302,74			149.302,74
A32551	0,00	53.287,01			53.287,01	53.287,01			53.287,01
A32552	0,00	37.300,97			37.300,97	37.300,97			37.300,97
A32553	0,00	15.986,11			15.986,11	15.986,11			15.986,11
A32554	0,00	8.435.346,93			8.435.346,93	8.435.346,93			8.435.346,93
TOTALE UPB A32	0,00	94.780.492,24	-4.282.159,30		90.498.332,94	94.780.492,24	-4.282.159,30		90.498.332,94

Elenco dei capitoli variati

Uscita

Capitolo	Residui assestati	Competenza				Cassa			
		Stanziamento iniziale	Variazioni (+/-)	Estremi dei provvedimento	Stanziamento definitivo	Stanziamento iniziale	Variazioni (+/-)	Estremi dei provvedimento	Stanziamento definitivo
A34126	0,00	4.298,67			4.298,67	4.298,67			4.298,67
A34138	0,00	7.335,50			7.335,50	7.335,50			7.335,50
A34144	0,00	1.576,18			1.576,18	1.576,18			1.576,18
A34148	0,00	2.149.473,21	68,54	L.R. 11/2012	2.149.541,75	2.149.473,21	68,54	L.R. 11/2012	2.149.541,75
A34149	0,00	4.270.556,00			4.270.556,00	4.270.556,00			4.270.556,00
A34150	0,00	946.690,43			946.690,43	946.690,43			946.690,43
A34151	0,00	7.366.746,95			7.366.746,95	7.366.746,95			7.366.746,95
A34153	0,00	2.285.911,50			2.285.911,50	2.285.911,50			2.285.911,50
A34165	0,00	13.225,35			13.225,35	13.225,35			13.225,35
A34166	0,00	51.074,08			51.074,08	51.074,08			51.074,08
A34167	0,00	8.346,85			8.346,85	8.346,85			8.346,85
A34168	0,00	32.833,00			32.833,00	32.833,00			32.833,00
A34169	0,00	6.957,58			6.957,58	6.957,58			6.957,58
A34170	0,00	3.713.409,95			3.713.409,95	3.713.409,95			3.713.409,95
A34172	0,00	110.402,68			110.402,68	110.402,68			110.402,68
A34177	0,00	62,50			62,50	62,50			62,50
A34178	0,00	0,00			0,00	0,00			0,00
A34179	0,00	0,00			0,00	0,00			0,00
A34180	0,00	936.000,00	-936.000,00	L.R. 11/2012	0,00	936.000,00	-936.000,00	L.R. 11/2012	0,00
A34181	0,00	655.200,00	-655.200,00	L.R. 11/2012	0,00	655.200,00	-655.200,00	L.R. 11/2012	0,00
A34182	0,00	280.800,00	-280.800,00	L.R. 11/2012	0,00	280.800,00	-280.800,00	L.R. 11/2012	0,00
A34186	0,00	2.000.256,85			2.000.256,85	2.000.256,85			2.000.256,85
A34187	0,00	117.590,88			117.590,88	117.590,88			117.590,88
A34189	0,00	698.485,35	-84.193,20 28.100,00	L.R. 11/2012 DPGR T00335/2012	642.392,15	698.485,35	-84.193,20 28.100,00	L.R. 11/2012 DPGR T00335/2012	642.392,15
A34190	0,00	333.064,83			333.064,83	333.064,83			333.064,83
A34195	0,00	4.795.157,66			4.795.157,66	4.795.157,66			4.795.157,66
A34196	0,00	861.206,95			861.206,95	861.206,95			861.206,95

Elenco dei capitoli variati

Uscita

Capitolo	Residui assestati	Competenza				Cassa			
		Stanziamento iniziale	Variazioni (+/-)	Estremi dei provvedimento	Stanziamento definitivo	Stanziamento iniziale	Variazioni (+/-)	Estremi dei provvedimento	Stanziamento definitivo
A34198	0,00	14.172,00			357.931,19	14.172,00			357.931,19
			-2.774,34	L.R. 11/2012			-2.774,34	L.R. 11/2012	
			94.718,48	DPGR T00208/2012			94.718,48	DPGR T00208/2012	
			138.371,25	DPGR T00244/2012			138.371,25	DPGR T00244/2012	
			113.443,80	DPGR T00343/2012			113.443,80	DPGR T00343/2012	
A34199	0,00	18.672,11			134.183,29	18.672,11			134.183,29
			31.572,83	DPGR T00208/2012			31.572,83	DPGR T00208/2012	
			46.123,75	DPGR T00244/2012			46.123,75	DPGR T00244/2012	
			37.814,60	DPGR T00343/2012			37.814,60	DPGR T00343/2012	
A34201	0,00	1.900.531,68			1.871.552,25	1.900.531,68			1.871.552,25
			-35.392,18	L.R. 11/2012			-35.392,18	L.R. 11/2012	
			6.412,75	DPGR T00211/2012			6.412,75	DPGR T00211/2012	
A34202	0,00	297.196,94			287.537,03	297.196,94			287.537,03
			-11.797,49	L.R. 11/2012			-11.797,49	L.R. 11/2012	
			2.137,58	DPGR T00211/2012			2.137,58	DPGR T00211/2012	
A34204	0,00	1.609.547,04			1.609.547,04	1.609.547,04			1.609.547,04
A34205	0,00	25.501,18			25.501,18	25.501,18			25.501,18
TOTALE UPB A34	0,00	35.512.283,90	-1.507.393,63		34.004.890,27	35.512.283,90	-1.507.393,63		34.004.890,27
A36101	0,00	1.460.651,65			1.460.651,65	1.460.651,65			1.460.651,65
A36102	0,00	61.266,65			61.266,65	61.266,65			61.266,65
A36103	0,00	52.027,83			52.027,83	52.027,83			52.027,83
TOTALE UPB A36	0,00	1.573.946,13	0,00		1.573.946,13	1.573.946,13	0,00		1.573.946,13
A38101	0,00	32.989.289,37			38.296.895,50	32.989.289,37			38.296.895,50
			5.307.606,13	L.R. 11/2012			5.307.606,13	L.R. 11/2012	
A38102	0,00	31.746.789,26			36.854.550,45	31.746.789,26			36.854.550,45
			5.107.761,19	L.R. 11/2012			5.107.761,19	L.R. 11/2012	
A38103	0,00	1.285.902,25			1.485.747,18	1.285.902,25			1.485.747,18
			199.844,93	L.R. 11/2012			199.844,93	L.R. 11/2012	
A38104	0,00	21.748.890,76			21.748.890,76	21.748.890,76			21.748.890,76
A38105	0,00	20.929.985,72			20.929.985,58	20.929.985,72			20.929.985,58
			-0,14	L.R. 11/2012			-0,14	L.R. 11/2012	
A38106	0,00	1.016.579,04			1.016.579,18	1.016.579,04			1.016.579,18
			0,14	L.R. 11/2012			0,14	L.R. 11/2012	

Elenco dei capitoli variati

Uscita

Capitolo	Residui assestati	Competenza				Cassa			
		Stanziamento iniziale	Variazioni (+/-)	Estremi dei provvedimento	Stanziamento definitivo	Stanziamento iniziale	Variazioni (+/-)	Estremi dei provvedimento	Stanziamento definitivo
A38107	0,00	2.000.000,00	3.000.000,00	L.R. 11/2012	5.000.000,00	2.000.000,00	3.000.000,00	L.R. 11/2012	5.000.000,00
A38108	0,00	1.924.694,00	2.887.041,00	L.R. 11/2012	4.811.735,00	1.924.694,00	2.887.041,00	L.R. 11/2012	4.811.735,00
A38109	0,00	75.306,00	112.959,00	L.R. 11/2012	188.265,00	75.306,00	112.959,00	L.R. 11/2012	188.265,00
A38110	0,00	1.954.342,39	971.151,00	L.R. 11/2012	2.925.493,39	1.954.342,39	971.151,00	L.R. 11/2012	2.925.493,39
A38111	0,00	1.880.757,76	934.584,00	L.R. 11/2012	2.815.341,76	1.880.757,76	934.584,00	L.R. 11/2012	2.815.341,76
A38112	0,00	293.849,63	36.567,00	L.R. 11/2012	330.416,63	293.849,63	36.567,00	L.R. 11/2012	330.416,63
A38113	0,00	0,00			0,00	0,00			0,00
A38114	0,00	0,00			0,00	0,00			0,00
A38115	0,00	0,00			0,00	0,00			0,00
A38116	0,00	2.720.137,24	2.535.942,87	L.R. 11/2012	5.256.080,11	2.720.137,24	2.535.942,87	L.R. 11/2012	5.256.080,11
A38117	0,00	2.617.720,09	2.440.456,95	L.R. 11/2012	5.058.177,04	2.617.720,09	2.440.456,95	L.R. 11/2012	5.058.177,04
A38118	0,00	266.763,08	95.485,93	L.R. 11/2012	362.249,01	266.763,08	95.485,93	L.R. 11/2012	362.249,01
A38119	0,00	500.000,00			500.000,00	500.000,00			500.000,00
A38120	0,00	481.174,00			481.174,00	481.174,00			481.174,00
A38121	0,00	18.826,00			18.826,00	18.826,00			18.826,00
A38122	0,00	23.025.000,00	15.435.300,00	L.R. 11/2012	38.460.300,00	23.025.000,00	15.435.300,00	L.R. 11/2012	38.460.300,00
A38123	0,00	22.158.042,00	14.854.115,00	L.R. 11/2012	37.012.157,00	22.158.042,00	14.854.115,00	L.R. 11/2012	37.012.157,00
A38124	0,00	1.284.898,00	581.185,00	L.R. 11/2012	1.866.083,00	1.284.898,00	581.185,00	L.R. 11/2012	1.866.083,00
A38125	0,00	10.338.762,84	-47.272,82	L.R. 11/2012	10.291.490,02	10.338.762,84	-47.272,82	L.R. 11/2012	10.291.490,02
A38126	0,00	9.949.541,92			9.904.049,06	9.949.541,92			9.904.049,06

Elenco dei capitoli variati

Uscita

Capitolo	Residui assestati	Competenza				Cassa			
		Stanziamento iniziale	Variazioni (+/-)	Estremi dei provvedimento	Stanziamento definitivo	Stanziamento iniziale	Variazioni (+/-)	Estremi dei provvedimento	Stanziamento definitivo
			-45.492,86	L.R. 11/2012			-45.492,86	L.R. 11/2012	
A38127	0,00	389.220,88	-1.779,95	L.R. 11/2012	387.440,93	389.220,88	-1.779,95	L.R. 11/2012	387.440,93
A38128	0,00	15.283.532,25	-419.931,77	L.R. 11/2012	14.863.600,48	15.283.532,25	-419.931,77	L.R. 11/2012	14.863.600,48
A38129	0,00	14.708.057,30	-404.117,98	L.R. 11/2012	14.303.939,32	14.708.057,30	-404.117,98	L.R. 11/2012	14.303.939,32
A38130	0,00	575.474,98	-15.813,78	L.R. 11/2012	559.661,20	575.474,98	-15.813,78	L.R. 11/2012	559.661,20
A38131	0,00	2.500.000,00			2.500.000,00	2.500.000,00			2.500.000,00
A38132	0,00	2.405.868,00			2.405.868,00	2.405.868,00			2.405.868,00
A38133	0,00	291.806,00			291.806,00	291.806,00			291.806,00
A38134	0,00	9.643.823,68	-175.139,11	L.R. 11/2012	9.468.684,57	9.643.823,68	-175.139,11	L.R. 11/2012	9.468.684,57
A38135	0,00	9.280.753,58	-168.553,92	L.R. 11/2012	9.112.199,66	9.280.753,58	-168.553,92	L.R. 11/2012	9.112.199,66
A38136	0,00	365.217,64	-8.277,22	L.R. 11/2012	356.940,42	365.217,64	-8.277,22	L.R. 11/2012	356.940,42
A38137	0,00	500.000,00			500.000,00	500.000,00			500.000,00
A38138	0,00	481.174,00			481.174,00	481.174,00			481.174,00
A38139	0,00	18.826,00			18.826,00	18.826,00			18.826,00
A38140	0,00	110.314.638,74	-83.250.000,00	L.R. 11/2012	27.064.638,74	110.314.638,74	-83.250.000,00	L.R. 11/2012	27.064.638,74
A38141	0,00	106.143.631,44	-80.115.396,00	L.R. 11/2012	26.028.235,44	106.143.631,44	-80.115.396,00	L.R. 11/2012	26.028.235,44
A38142	0,00	4.171.007,30	-3.134.604,00	L.R. 11/2012	1.036.403,30	4.171.007,30	-3.134.604,00	L.R. 11/2012	1.036.403,30
A38143	0,00	7.500.000,00	-7.500.000,00	L.R. 11/2012	0,00	7.500.000,00	-7.500.000,00	L.R. 11/2012	0,00
A38144	0,00	7.217.604,00	-7.217.604,00	L.R. 11/2012	0,00	7.217.604,00	-7.217.604,00	L.R. 11/2012	0,00
A38145	0,00	282.396,00	-282.396,00	L.R. 11/2012	0,00	282.396,00	-282.396,00	L.R. 11/2012	0,00

Elenco dei capitoli variati

Uscita

Capitolo	Residui assestati	Competenza				Cassa			
		Stanziamento iniziale	Variazioni (+/-)	Estremi dei provvedimento	Stanziamento definitivo	Stanziamento iniziale	Variazioni (+/-)	Estremi dei provvedimento	Stanziamento definitivo
A38146	0,00	5.222.807,20	-1.018.075,25	L.R. 11/2012	4.204.731,95	5.222.807,20	-1.018.075,25	L.R. 11/2012	4.204.731,95
A38147	0,00	5.026.153,49	-979.741,79	L.R. 11/2012	4.046.411,70	5.026.153,49	-979.741,79	L.R. 11/2012	4.046.411,70
A38148	0,00	196.653,72	-38.333,46	L.R. 11/2012	158.320,26	196.653,72	-38.333,46	L.R. 11/2012	158.320,26
A38149	0,00	9.471.904,05	-811.475,86	L.R. 11/2012	8.660.428,19	9.471.904,05	-811.475,86	L.R. 11/2012	8.660.428,19
A38150	0,00	11.958.100,25	-1.192.890,48	L.R. 11/2012	10.765.209,77	11.958.100,25	-1.192.890,48	L.R. 11/2012	10.765.209,77
A38151	0,00	480.917,22	-60.599,72	L.R. 11/2012	420.317,50	480.917,22	-60.599,72	L.R. 11/2012	420.317,50
A38152	0,00	0,00	23.500.000,00	L.R. 11/2012	23.500.000,00	0,00	23.500.000,00	L.R. 11/2012	23.500.000,00
A38153	0,00	0,00	22.615.157,00	L.R. 11/2012	22.615.157,00	0,00	22.615.157,00	L.R. 11/2012	22.615.157,00
A38154	0,00	0,00	884.843,00	L.R. 11/2012	884.843,00	0,00	884.843,00	L.R. 11/2012	884.843,00
A38155	0,00	0,00	40.000.000,00	L.R. 11/2012	40.000.000,00	0,00	40.000.000,00	L.R. 11/2012	40.000.000,00
A38156	0,00	0,00	38.493.885,00	L.R. 11/2012	38.493.885,00	0,00	38.493.885,00	L.R. 11/2012	38.493.885,00
A38157	0,00	0,00	1.506.115,00	L.R. 11/2012	1.506.115,00	0,00	1.506.115,00	L.R. 11/2012	1.506.115,00
A38501	0,00	0,00	1.000.000,00	L.R. 11/2012	1.000.000,00	0,00	1.000.000,00	L.R. 11/2012	1.000.000,00
A38502	0,00	0,00	19.690.000,00	DPGR T00374/2012	19.690.000,00	0,00	19.690.000,00	DPGR T00374/2012	19.690.000,00
TOTALE UPB A38	0,00	515.636.819,07	15.302.504,03		530.939.323,10	515.636.819,07	15.302.504,03		530.939.323,10
A39101	0,00	51.370.883,87	-2.771.032,39	L.R. 11/2012	48.599.851,48	51.370.883,87	-2.771.032,39	L.R. 11/2012	48.599.851,48
A39102	0,00	49.661.449,68	-2.680.162,72	L.R. 11/2012	46.981.286,96	49.661.449,68	-2.680.162,72	L.R. 11/2012	46.981.286,96

Elenco dei capitoli variati

Uscita

Capitolo	Residui assestati	Competenza				Cassa			
		Stanziamento iniziale	Variazioni (+/-)	Estremi dei provvedimento	Stanziamento definitivo	Stanziamento iniziale	Variazioni (+/-)	Estremi dei provvedimento	Stanziamento definitivo
A39103	0,00	1.684.513,89	-90.869,22	L.R. 11/2012	1.593.644,67	1.684.513,89	-90.869,22	L.R. 11/2012	1.593.644,67
A39104	0,00	126.215.227,12	-1.165.922,33	L.R. 11/2012	125.049.304,79	126.215.227,12	-1.165.922,33	L.R. 11/2012	125.049.304,79
A39105	0,00	122.111.225,78	-1.162.406,45	L.R. 11/2012	120.948.819,33	122.111.225,78	-1.162.406,45	L.R. 11/2012	120.948.819,33
A39106	0,00	4.138.705,36	-38.238,86	L.R. 11/2012	4.100.466,50	4.138.705,36	-38.238,86	L.R. 11/2012	4.100.466,50
A39107	0,00	39.345.048,59			39.345.048,59	39.345.048,59			39.345.048,59
A39108	0,00	38.053.459,06			38.053.459,06	38.053.459,06			38.053.459,06
A39109	0,00	1.290.120,36			1.290.120,36	1.290.120,36			1.290.120,36
A39110	0,00	33.491.869,43	-700,00	L.R. 11/2012	33.491.169,43	33.491.869,43	-700,00	L.R. 11/2012	33.491.169,43
A39111	0,00	32.426.671,73			32.426.671,73	32.426.671,73			32.426.671,73
A39112	0,00	1.099.265,12			1.099.265,12	1.099.265,12			1.099.265,12
A39113	0,00	10.293.783,55	-65.590,00	L.R. 11/2012	10.228.193,55	10.293.783,55	-65.590,00	L.R. 11/2012	10.228.193,55
A39114	0,00	9.956.224,21	-63.439,14	L.R. 11/2012	9.892.785,07	9.956.224,21	-63.439,14	L.R. 11/2012	9.892.785,07
A39115	0,00	337.553,18	-2.150,86	L.R. 11/2012	335.402,32	337.553,18	-2.150,86	L.R. 11/2012	335.402,32
A39116	0,00	10.402.511,31	-3.866.933,43	L.R. 11/2012	6.535.577,88	10.402.511,31	-3.866.933,43	L.R. 11/2012	6.535.577,88
A39117	0,00	10.070.102,73	-3.740.115,58	L.R. 11/2012	6.329.987,15	10.070.102,73	-3.740.115,58	L.R. 11/2012	6.329.987,15
A39118	0,00	341.468,02	-126.816,94	L.R. 11/2012	214.651,08	341.468,02	-126.816,94	L.R. 11/2012	214.651,08
A39501	0,00	0,00	4.000.000,00	L.R. 11/2012	4.000.000,00	0,00	4.000.000,00	L.R. 11/2012	4.000.000,00
TOTALE UPB A39	0,00	542.290.082,99	-11.774.377,92		530.515.705,07	542.290.082,99	-11.774.377,92		530.515.705,07
TOT. FUN. OB. A3	0,00	1.189.793.624,33	-2.261.426,82		1.187.532.197,51	1.189.793.624,33	-2.261.426,82		1.187.532.197,51
TOTALE AMB. A	0,00	1.432.608.617,37	-6.988.371,36		1.425.620.246,01	1.432.608.617,37	-6.988.371,36		1.425.620.246,01
B11101	0,00	4.605,35			2.113.856,34	4.605,35			2.113.856,34

Elenco dei capitoli variati

Uscita

Capitolo	Residui assestati	Competenza				Cassa			
		Stanziamento iniziale	Variazioni (+/-)	Estremi dei provvedimento	Stanziamento definitivo	Stanziamento iniziale	Variazioni (+/-)	Estremi dei provvedimento	Stanziamento definitivo
			827.717,75 224.731,25 1.056.801,99	DPGR T00060/2012 L.R. 11/2012 DPGR T00356/2012			827.717,75 224.731,25 1.056.801,99	DPGR T00060/2012 L.R. 11/2012 DPGR T00356/2012	
B11102	0,00	102,48			102,48	102,48			102,48
B11103	0,00	0,00			0,00	0,00			0,00
B11105	1.331.214,90	638.084,30			638.084,30	1.969.299,20			1.969.299,20
B11107	0,00	0,00			0,00	0,00			0,00
B11502	50.000,00	0,00			0,00	50.000,00			50.000,00
B11504	73.438,89	0,00			0,00	73.438,89			73.438,89
B11505	0,00	0,00			0,00	0,00			0,00
B11507	0,00	0,00			0,00	0,00			0,00
B11508	0,00	0,00			0,00	0,00			0,00
B11510	1.421.793,47	0,00			0,00	1.421.793,47			1.421.793,47
B11516	0,00	0,00			0,00	0,00			0,00
B11521	0,00	0,00			0,00	0,00			0,00
B11530	563.036,21	0,00	0,00		0,00	523.036,21	40.000,00	L.R. 11/2012	563.036,21
B11532	0,00	0,00			0,00	0,00			0,00
B11535	0,00	0,00			0,00	0,00			0,00
B11537	17.500,00	0,00			0,00	17.500,00			17.500,00
B11539	0,00	0,00			0,00	0,00			0,00
B11542	0,00	0,00			0,00	0,00			0,00
B11543	50.000,00	0,00			0,00	50.000,00			50.000,00
B11545	100.000,00	0,00			0,00	100.000,00			100.000,00
B11546	150.000,00	0,00			0,00	150.000,00			150.000,00
B11547	50.000,00	0,00			0,00	50.000,00			50.000,00
B11549	452.981,45	0,00			0,00	452.981,45			452.981,45
B11550	0,00	0,00			0,00	0,00			0,00
B11551	105.000,00	0,00			0,00	105.000,00			105.000,00
B11552	0,00	0,00			0,00	0,00			0,00
B11553	0,00	0,00			0,00	0,00			0,00
B11555	0,00	0,00			0,00	0,00			0,00
B11557	0,00	0,00			0,00	0,00			0,00

Elenco dei capitoli variati

Uscita

Capitolo	Residui assestati	Competenza				Cassa			
		Stanziamento iniziale	Variazioni (+/-)	Estremi dei provvedimento	Stanziamento definitivo	Stanziamento iniziale	Variazioni (+/-)	Estremi dei provvedimento	Stanziamento definitivo
B11900	0,00	1.830.000,00			1.830.000,00	1.830.000,00			1.830.000,00
TOTALE UPB B11	4.364.964,92	2.472.792,13	2.109.250,99		4.582.043,12	6.797.757,05	2.149.250,99		8.947.008,04
B12101	0,00	273.915,86			273.915,86	273.915,86			273.915,86
B12102	0,00	718.480,00			718.480,00	718.480,00			718.480,00
B12103	1.500.000,00	2.739.464,92			2.739.464,92	4.239.464,92			4.239.464,92
B12106	2.000.000,00	500.000,00			500.000,00	2.500.000,00			2.500.000,00
B12107	0,00	64.245,85			64.245,85	64.245,85			64.245,85
B12108	0,00	629,27			629,27	629,27			629,27
B12111	0,00	131.908,49			131.908,49	131.908,49			131.908,49
B12112	0,00	1.426.919,51			1.426.919,51	1.426.919,51			1.426.919,51
B12113	0,00	0,00			0,00	0,00			0,00
B12116	0,00	333.523,73			333.523,73	333.523,73			333.523,73
B12117	0,00	2.280.120,76			2.280.120,76	2.280.120,76			2.280.120,76
B12118	0,00	325.862,75			325.862,75	325.862,75			325.862,75
B12120	113.780,00	41.331,13	135.966,00	DPGR T00079/2012	177.297,13	155.111,13	135.966,00	DPGR T00079/2012	291.077,13
B12122	0,00	0,00	326.413,00	DPGR T00061/2012	326.413,00	0,00	326.413,00	DPGR T00061/2012	326.413,00
B12530	576.800,00	0,00			0,00	576.800,00			576.800,00
B12533	0,00	0,00			0,00	0,00			0,00
B12535	0,00	0,00			0,00	0,00			0,00
B12537	0,00	1.050.000,00			1.050.000,00	1.050.000,00			1.050.000,00
B12538	750.000,00	0,00			0,00	750.000,00			750.000,00
B12539	300.000,00	200.000,00			200.000,00	500.000,00			500.000,00
B12541	0,00	0,00			0,00	0,00			0,00
B12543	1.000.000,00	500.000,00	500.000,00	L.R. 11/2012	1.000.000,00	1.500.000,00	500.000,00	L.R. 11/2012	2.000.000,00
TOTALE UPB B12	6.240.580,00	10.586.402,27	962.379,00		11.548.781,27	16.826.982,27	962.379,00		17.789.361,27
B13401	0,00	800.000,00	0,00		800.000,00	1.087.571,69	-287.571,69	L.R. 11/2012	800.000,00
B13403	47.208,09	100.000,00			100.000,00	147.208,09			147.208,09
B13404	0,00	2.000.000,00	0,00		2.000.000,00	2.773.270,23	-773.270,23	L.R. 11/2012	2.000.000,00

Elenco dei capitoli variati

Uscita

Capitolo	Residui assestati	Competenza				Cassa			
		Stanziamento iniziale	Variazioni (+/-)	Estremi dei provvedimento	Stanziamento definitivo	Stanziamento iniziale	Variazioni (+/-)	Estremi dei provvedimento	Stanziamento definitivo
B13405	626.239,87	1.500.000,00			1.500.000,00	2.126.239,87			2.126.239,87
B13413	3.588,06	50.000,00			50.000,00	53.588,06			53.588,06
B13421	51.189,94	50.000,00			50.000,00	101.189,94			101.189,94
B13503	11.847,21	0,00			0,00	11.847,21			11.847,21
B13504	186.428,44	0,00			0,00	186.428,44			186.428,44
B13506	0,00	0,00			0,00	0,00			0,00
B13900	0,00	350.000,00			350.000,00	350.000,00			350.000,00
TOTALE UPB B13	926.501,61	4.850.000,00	0,00		4.850.000,00	6.837.343,53	-1.060.841,92		5.776.501,61
B14101	0,00	126.015,48			126.015,48	126.015,48			126.015,48
B14102	0,00	0,00			0,00	0,00			0,00
B14103	0,00	0,00			0,00	0,00			0,00
B14105	0,00	0,00			0,00	0,00			0,00
B14106	0,00	9.038,05	2.237.566,45	DPGR T00336/2012	2.246.604,50	9.038,05	2.237.566,45	DPGR T00336/2012	2.246.604,50
B14107	0,00	125.854,35			125.854,35	125.854,35			125.854,35
B14109	0,00	3.700,24			3.700,24	3.700,24			3.700,24
B14110	214.295,57	434.496,00			434.496,00	648.791,57			648.791,57
TOTALE UPB B14	214.295,57	699.104,12	2.237.566,45		2.936.670,57	913.399,69	2.237.566,45		3.150.966,14
B15101	0,00	0,00			0,00	0,00			0,00
B15103	1.519.855,77	223.741,08	0,00		223.741,08	4.279.714,21	-2.536.117,36	L.R. 11/2012	1.743.596,85
B15105	0,00	60.000,00			60.000,00	60.000,00			60.000,00
B15504	0,00	0,00			0,00	0,00			0,00
B15506	1.045,00	0,00			0,00	1.045,00			1.045,00
B15507	4.850.000,00	0,00	0,00		0,00	5.850.000,00	-1.000.000,00	L.R. 11/2012	4.850.000,00
B15508	0,00	0,00			0,00	0,00			0,00
B15512	0,00	0,00			0,00	0,00			0,00
B15513	7.292.154,22	0,00	0,00		0,00	7.283.154,22	9.000,00	L.R. 11/2012	7.292.154,22
B15515	339.254,32	0,00			0,00	339.254,32			339.254,32
B15516	504.000,00	0,00			0,00	504.000,00			504.000,00
B15519	0,00	0,00			0,00	0,00			0,00

Elenco dei capitoli variati

Uscita

Capitolo	Residui assestati	Competenza				Cassa			
		Stanziamento iniziale	Variazioni (+/-)	Estremi dei provvedimento	Stanziamento definitivo	Stanziamento iniziale	Variazioni (+/-)	Estremi dei provvedimento	Stanziamento definitivo
B15522	0,00	0,00			0,00	0,00			0,00
B15524	0,00	0,00			0,00	0,00			0,00
B15526	1.150.000,00	0,00			0,00	1.150.000,00			1.150.000,00
B15900	0,00	13.450.000,00	500.000,00 0,00	L.R. 11/2012	13.950.000,00	13.450.000,00	500.000,00 0,00	L.R. 11/2012	13.950.000,00
B15905	0,00	0,00	-500.000,00 1.000.000,00	L.R. 11/2012 L.R. 1/2012	500.000,00	0,00	-500.000,00 1.000.000,00	L.R. 11/2012 L.R. 1/2012	500.000,00
TOTALE UPB B15	15.656.309,31	13.733.741,08	1.000.000,00		14.733.741,08	32.917.167,75	-2.527.117,36		30.390.050,39
B16101	0,00	0,00			0,00	0,00			0,00
B16501	3.500.000,00	0,00	0,00		0,00	4.000.000,00	-500.000,00	L.R. 11/2012	3.500.000,00
B16503	0,00	0,00			0,00	0,00			0,00
B16505	0,00	0,00	-500.000,00 1.000.000,00	L.R. 11/2012 L.R. 1/2012	500.000,00	0,00	-500.000,00 1.000.000,00	L.R. 11/2012 L.R. 1/2012	500.000,00
TOTALE UPB B16	3.500.000,00	0,00	500.000,00		500.000,00	4.000.000,00	0,00		4.000.000,00
B17101	0,00	0,00			0,00	0,00			0,00
B17102	0,00	0,00			0,00	0,00			0,00
B17103	0,00	0,00			0,00	0,00			0,00
B17104	0,00	0,00			0,00	0,00			0,00
B17401	0,00	272.353,08			272.353,08	272.353,08			272.353,08
B17402	0,00	541.514,68			541.514,68	541.514,68			541.514,68
B17450	121.584,56	7.871.099,21			7.871.099,21	7.992.683,77			7.992.683,77
B17503	0,00	0,00			0,00	0,00			0,00
TOTALE UPB B17	121.584,56	8.684.966,97	0,00		8.684.966,97	8.806.551,53	0,00		8.806.551,53
B18505	0,00	0,00			0,00	0,00			0,00
B18507	800.000,00	0,00			0,00	800.000,00			800.000,00
TOTALE UPB B18	800.000,00	0,00	0,00		0,00	800.000,00	0,00		800.000,00
TOT. FUN. OB. B1	31.824.235,97	41.027.006,57	6.809.196,44		47.836.203,01	77.899.201,82	1.761.237,16		79.660.438,98
B21101	15.572.901,00	65.446.978,36			65.446.978,36	81.019.879,36			81.019.879,36
B21401	0,00	0,00			0,00	0,00			0,00

Elenco dei capitoli variati

Uscita

Capitolo	Residui assestati	Competenza				Cassa			
		Stanziamento iniziale	Variazioni (+/-)	Estremi dei provvedimento	Stanziamento definitivo	Stanziamento iniziale	Variazioni (+/-)	Estremi dei provvedimento	Stanziamento definitivo
B21503	168.284,52	0,00			0,00	168.284,52			168.284,52
B21504	0,00	0,00			0,00	0,00			0,00
B21505	0,00	0,00	0,00		0,00	20.000,00	-20.000,00	L.R. 11/2012	0,00
B21507	0,00	0,00	0,00		0,00	59.920,00	-59.920,00	L.R. 11/2012	0,00
B21513	0,00	0,00			0,00	0,00			0,00
B21515	0,00	0,00			0,00	0,00			0,00
B21517	0,00	0,00			0,00	0,00			0,00
B21518	0,00	0,00			0,00	0,00			0,00
B21519	0,00	0,00			0,00	0,00			0,00
B21520	2.490.000,00	0,00			0,00	2.490.000,00			2.490.000,00
B21521	0,00	0,00			0,00	0,00			0,00
B21522	0,00	0,00			0,00	0,00			0,00
B21524	0,00	0,00			0,00	0,00			0,00
B21525	0,00	0,00			0,00	0,00			0,00
B21527	0,00	0,00			0,00	0,00			0,00
B21900	0,00	1.450.000,00			1.450.000,00	1.450.000,00			1.450.000,00
TOTALE UPB B21	18.231.185,52	66.896.978,36	0,00		66.896.978,36	85.208.083,88	-79.920,00		85.128.163,88
B22101	0,00	0,00			0,00	0,00			0,00
B22102	0,00	0,00			0,00	0,00			0,00
B22103	0,00	18.482.993,91			18.482.993,91	18.482.993,91			18.482.993,91
B22107	0,00	0,00			0,00	0,00			0,00
B22108	0,00	0,00			0,00	0,00			0,00
B22110	0,00	0,00			0,00	0,00			0,00
B22501	17.202.664,74	13.100.000,00	0,00		13.100.000,00	38.302.664,74	-8.000.000,00	L.R. 11/2012	30.302.664,74
B22502	4.861.368,27	4.750.000,00	0,00		4.750.000,00	13.032.571,87	-3.421.203,60	L.R. 11/2012	9.611.368,27
B22505	0,00	0,00			0,00	0,00			0,00
B22512	0,00	150.000,00	-150.000,00	L.R. 11/2012	0,00	150.000,00	-150.000,00	L.R. 11/2012	0,00
B22519	0,00	0,00			0,00	0,00			0,00

Elenco dei capitoli variati

Uscita

Capitolo	Residui assestati	Competenza				Cassa			
		Stanziamento iniziale	Variazioni (+/-)	Estremi dei provvedimento	Stanziamento definitivo	Stanziamento iniziale	Variazioni (+/-)	Estremi dei provvedimento	Stanziamento definitivo
B22520	0,00	0,00			0,00	0,00			0,00
B22521	0,00	25.000.000,00			25.000.000,00	25.000.000,00			25.000.000,00
B22522	0,00	0,00			0,00	0,00			0,00
B22524	0,00	0,00			0,00	0,00			0,00
B22525	0,00	0,00			0,00	0,00			0,00
B22526	10.000.000,00	4.000.000,00			4.000.000,00	14.000.000,00			14.000.000,00
			-2.000.000,00	L.R. 11/2012			-2.000.000,00	L.R. 11/2012	
			2.000.000,00	L.R. 11/2012			2.000.000,00	L.R. 11/2012	
B22527	10.000.000,00	2.500.000,00			2.500.000,00	12.500.000,00			12.500.000,00
TOTALE UPB B22	42.064.033,01	67.982.993,91	-150.000,00		67.832.993,91	121.468.230,52	-11.571.203,60		109.897.026,92
B23501	1.080,00	0,00			0,00	1.080,00			1.080,00
B23502	34.645,95	0,00			0,00	34.645,95			34.645,95
B23503	1.050.000,00	0,00			0,00	1.050.000,00			1.050.000,00
B23510	1.662.474,76	100.000,00			100.000,00	1.762.474,76			1.762.474,76
B23511	0,00	0,00			0,00	0,00			0,00
B23513	1.000.000,00	0,00			0,00	1.000.000,00			1.000.000,00
B23515	30.000,00	0,00			0,00	30.000,00			30.000,00
B23516	39.778,00	0,00			0,00	39.778,00			39.778,00
B23520	323.541,76	0,00			0,00	245.383,58			323.541,76
			0,00				78.158,18	L.R. 11/2012	
B23521	0,00	0,00			0,00	0,00			0,00
B23524	2.457.488,50	0,00			0,00	7.488,50			2.457.488,50
			0,00				2.450.000,00	L.R. 11/2012	
B23900	0,00	1.470.000,00			2.470.000,00	1.470.000,00			2.470.000,00
			1.000.000,00	L.R. 11/2012			1.000.000,00	L.R. 11/2012	
TOTALE UPB B23	6.599.008,97	1.570.000,00	1.000.000,00		2.570.000,00	5.640.850,79	3.528.158,18		9.169.008,97
B24101	0,00	0,00			0,00	0,00			0,00
B24501	0,00	0,00			0,00	0,00			0,00
B24511	0,00	0,00			0,00	0,00			0,00
B24519	4.000.000,00	1.000.000,00			1.000.000,00	1.000.000,00			5.000.000,00
			0,00				4.000.000,00	L.R. 11/2012	
TOTALE UPB B24	4.000.000,00	1.000.000,00	0,00		1.000.000,00	1.000.000,00	4.000.000,00		5.000.000,00
B25502	739.414,00	0,00			0,00	769.621,00			739.414,00

Elenco dei capitoli variati

Uscita

Capitolo	Residui assestati	Competenza				Cassa			
		Stanziamento iniziale	Variazioni (+/-)	Estremi dei provvedimento	Stanziamento definitivo	Stanziamento iniziale	Variazioni (+/-)	Estremi dei provvedimento	Stanziamento definitivo
			0,00				-30.207,00	L.R. 11/2012	
B25503	45.364,00	0,00	0,00		0,00	95.193,00	-49.829,00	L.R. 11/2012	45.364,00
B25504	0,00	0,00			0,00	0,00			0,00
B25505	0,00	0,00			0,00	0,00			0,00
B25506	905.922,00	0,00			0,00	905.922,00			905.922,00
B25510	0,00	0,00			0,00	0,00			0,00
B25512	1.600.000,00	0,00			0,00	1.600.000,00			1.600.000,00
B25513	0,00	0,00	0,00		0,00	37.500,00	-37.500,00	L.R. 11/2012	0,00
B25515	0,00	0,00			0,00	0,00			0,00
B25900	0,00	1.100.000,00	500.000,00	L.R. 11/2012	1.600.000,00	1.100.000,00	500.000,00	L.R. 11/2012	1.600.000,00
TOTALE UPB B25	3.290.700,00	1.100.000,00	500.000,00		1.600.000,00	4.508.236,00	382.464,00		4.890.700,00
B26101	1.075.000,00	417.000,00	0,00		417.000,00	1.492.000,00	0,00		1.492.000,00
B26502	0,00	0,00			0,00	0,00			0,00
B26504	0,00	0,00			0,00	0,00			0,00
B26506	0,00	0,00			0,00	0,00			0,00
B26507	450.000,00	150.000,00	601.392,00	L.R. 11/2012	751.392,00	600.000,00	601.392,00	L.R. 11/2012	1.201.392,00
TOTALE UPB B26	1.525.000,00	567.000,00	601.392,00		1.168.392,00	2.092.000,00	601.392,00		2.693.392,00
TOT. FUN. OB. B2	75.709.927,50	139.116.972,27	1.951.392,00		141.068.364,27	219.917.401,19	-3.139.109,42		216.778.291,77
B31103	0,00	0,00			0,00	0,00			0,00
B31502	0,00	0,00			0,00	0,00			0,00
B31504	864.000,00	0,00			0,00	864.000,00			864.000,00
B31507	0,00	0,00			0,00	0,00			0,00
B31508	0,00	0,00			0,00	0,00			0,00
B31510	0,00	0,00			0,00	0,00			0,00
B31511	0,00	0,00			0,00	0,00			0,00
B31513	35.000,00	0,00	0,00		0,00	81.114,00	-46.114,00	L.R. 11/2012	35.000,00
B31516	0,00	0,00			0,00	0,00			0,00

Elenco dei capitoli variati

Uscita

Capitolo	Residui assestati	Competenza				Cassa			
		Stanziamento iniziale	Variazioni (+/-)	Estremi dei provvedimento	Stanziamento definitivo	Stanziamento iniziale	Variazioni (+/-)	Estremi dei provvedimento	Stanziamento definitivo
B31517	0,00	0,00			0,00	0,00			0,00
B31900	0,00	1.150.000,00			1.150.000,00	1.150.000,00			1.150.000,00
TOTALE UPB B31	899.000,00	1.150.000,00	0,00		1.150.000,00	2.095.114,00	-46.114,00		2.049.000,00
B32101	0,00	0,00			0,00	0,00			0,00
B32103	0,00	5.690.973,53	5.691.477,23	DPGR T00154/2012	11.382.450,76	5.690.973,53	5.691.477,23	DPGR T00154/2012	11.382.450,76
B32104	520.525,99	700.000,00			700.000,00	1.220.525,99			1.220.525,99
B32503	0,00	2.000.000,00	0,00		2.000.000,00	4.000.000,00	-2.000.000,00	L.R. 11/2012	2.000.000,00
B32508	0,00	0,00			0,00	0,00			0,00
B32510	0,00	0,00			0,00	0,00			0,00
B32514	0,00	1.000.000,00			1.000.000,00	1.000.000,00			1.000.000,00
B32515	0,00	0,00			0,00	0,00			0,00
B32517	0,00	0,00			0,00	0,00			0,00
TOTALE UPB B32	520.525,99	9.390.973,53	5.691.477,23		15.082.450,76	11.911.499,52	3.691.477,23		15.602.976,75
TOT. FUN. OB. B3	1.419.525,99	10.540.973,53	5.691.477,23		16.232.450,76	14.006.613,52	3.645.363,23		17.651.976,75
B41503	3.226.427,82	0,00	0,00		0,00	3.745.145,27	-518.717,45	L.R. 11/2012	3.226.427,82
B41507	2.930.119,49	0,00	0,00		0,00	3.187.419,49	-257.300,00	L.R. 11/2012	2.930.119,49
B41509	0,00	0,00			0,00	0,00			0,00
B41511	0,00	0,00			0,00	0,00			0,00
B41514	0,00	0,00			0,00	0,00			0,00
B41516	0,00	0,00	0,00		0,00	13.956,32	-13.956,32	L.R. 11/2012	0,00
B41518	15.000,00	0,00			0,00	15.000,00			15.000,00
B41900	0,00	4.330.000,00			4.330.000,00	4.330.000,00			4.330.000,00
TOTALE UPB B41	6.171.547,31	4.330.000,00	0,00		4.330.000,00	11.291.521,08	-789.973,77		10.501.547,31
B42101	0,00	0,00			0,00	0,00			0,00
TOTALE UPB B42	0,00	0,00	0,00		0,00	0,00	0,00		0,00
B43101	1.025.325,76	0,00			0,00	1.025.325,76			1.025.325,76
B43401	0,00	0,00			0,00	0,00			0,00
B43503	150.000,00	0,00			0,00	150.000,00			150.000,00

Elenco dei capitoli variati

Uscita

Capitolo	Residui assestati	Competenza				Cassa			
		Stanziamento iniziale	Variazioni (+/-)	Estremi dei provvedimento	Stanziamento definitivo	Stanziamento iniziale	Variazioni (+/-)	Estremi dei provvedimento	Stanziamento definitivo
B43505	5.516.236,46	0,00	0,00		0,00	5.504.811,22	11.425,24	L.R. 11/2012	5.516.236,46
B43506	1.450.000,00	0,00			0,00	1.450.000,00			1.450.000,00
B43508	472.877,60	0,00	0,00		0,00	295.491,60	177.386,00	L.R. 11/2012	472.877,60
B43900	0,00	4.050.000,00			4.050.000,00	4.050.000,00			4.050.000,00
TOTALE UPB B43	8.614.439,82	4.050.000,00	0,00		4.050.000,00	12.475.628,58	188.811,24		12.664.439,82
B44105	5.135.302,30	487.603,88	1.362.500,00	L.R. 11/2012	1.850.103,88	5.622.906,18	1.362.500,00	L.R. 11/2012	6.985.406,18
B44106	36.507,34	110.002,47	-36.507,34	L.R. 11/2012	73.495,13	146.509,81	-36.507,34	L.R. 11/2012	110.002,47
B44108	328.566,02	985.586,52	245.000,00 -239.566,02	DPGR T00158/2012 L.R. 11/2012	991.020,50	1.314.152,54	245.000,00 -239.566,02	DPGR T00158/2012 L.R. 11/2012	1.319.586,52
B44515	3.922.531,60	3.000.000,00	0,00		3.000.000,00	6.996.901,28	-74.369,68	L.R. 11/2012	6.922.531,60
B44516	6.000.000,00	0,00			0,00	6.000.000,00			6.000.000,00
B44517	2.000.000,00	1.500.000,00			1.500.000,00	3.500.000,00			3.500.000,00
TOTALE UPB B44	17.422.907,26	6.083.192,87	1.331.426,64		7.414.619,51	23.580.469,81	1.257.056,96		24.837.526,77
TOT. FUN. OB. B4	32.208.894,39	14.463.192,87	1.331.426,64		15.794.619,51	47.347.619,47	655.894,43		48.003.513,90
TOTALE AMB. B	141.162.583,85	205.148.145,24	15.783.492,31		220.931.637,55	359.170.836,00	2.923.385,40		362.094.221,40
C11101	475.106,65	1.312.858,22	0,00		1.312.858,22	1.861.233,09	-73.268,22	L.R. 11/2012	1.787.964,87
C11102	1.332,00	107.754,92			107.754,92	109.086,92			109.086,92
C11103	0,00	10.000.000,00	-1.782.086,47 -100.173,00 -32.029,43 -180.021,50 -6.750,00	L.R. 11/2012 DPGR T00210/2012 DPGR T00223/2012 DPGR T00330/2012 DPGR T00358/2012	7.898.939,60	10.000.000,00	-1.782.086,47 -100.173,00 -32.029,43 -180.021,50 -6.750,00	L.R. 11/2012 DPGR T00210/2012 DPGR T00223/2012 DPGR T00330/2012 DPGR T00358/2012	7.898.939,60
C11501	44.400,00	0,00			0,00	44.400,00			44.400,00
C11505	0,00	0,00			0,00	0,00			0,00
C11507	557.618,00	0,00			0,00	557.618,00			557.618,00

Elenco dei capitoli variati

Uscita

Capitolo	Residui assestati	Competenza				Cassa			
		Stanziamento iniziale	Variazioni (+/-)	Estremi dei provvedimento	Stanziamento definitivo	Stanziamento iniziale	Variazioni (+/-)	Estremi dei provvedimento	Stanziamento definitivo
C11508	249.999,60	0,00			0,00	249.999,60			249.999,60
C11509	0,00	0,00			0,00	0,00			0,00
C11510	0,00	0,00			0,00	0,00			0,00
C11511	0,00	0,00			0,00	0,00			0,00
C11520	0,00	0,00			0,00	0,00			0,00
C11521	50.000,00	0,00			0,00	50.000,00			50.000,00
C11522	0,00	0,00			0,00	0,00			0,00
C11523	20.800.000,00	0,00			0,00	20.800.000,00			20.800.000,00
C11533	412.571,49	0,00	0,00		0,00	388.293,49	24.278,00	L.R. 11/2012	412.571,49
C11900	0,00	13.400.000,00			13.400.000,00	13.400.000,00			13.400.000,00
TOTALE UPB C11	22.591.027,74	24.820.613,14	-2.101.060,40		22.719.552,74	47.460.631,10	-2.150.050,62		45.310.580,48
C12101	0,00	62.641,51			62.641,51	62.641,51			62.641,51
C12102	0,00	2.683.170,46			2.683.170,46	2.683.170,46			2.683.170,46
C12103	0,00	0,00			0,00	0,00			0,00
C12104	0,00	1.581.791,21			1.581.791,21	1.581.791,21			1.581.791,21
C12105	0,00	3.866.971,03			3.866.971,03	3.866.971,03			3.866.971,03
C12106	0,00	0,00			0,00	0,00			0,00
C12107	36.392.866,37	43.158.606,75	15.739.661,15	L.R. 11/2012	58.898.267,90	97.157.944,75	-1.866.810,48	L.R. 11/2012	95.291.134,27
C12108	70.000,00	1.934.832,47			1.934.832,47	2.004.832,47			2.004.832,47
C12109	0,00	20.000.000,00	-310.000,00 0,00 -19.690.000,00	L.R. 11/2012 DPGR T00374/2012	0,00	20.000.000,00	-310.000,00 0,00 -19.690.000,00	L.R. 11/2012 DPGR T00374/2012	0,00
C12111	0,00	0,00			0,00	0,00			0,00
C12112	0,00	1.948.776,88			1.948.776,88	1.948.776,88			1.948.776,88
C12113	0,00	7.983.637,71			7.983.637,71	7.983.637,71			7.983.637,71
C12115	0,00	0,00			0,00	0,00			0,00
C12116	0,00	0,00			0,00	0,00			0,00
C12120	0,00	790.060,00			790.060,00	790.060,00			790.060,00
C12121	3.468.556,83	12.169.916,96	-1.804.519,16	L.R. 11/2012	10.365.397,80	15.638.473,79	-1.804.519,16	L.R. 11/2012	13.833.954,63

Elenco dei capitoli variati

Uscita

Capitolo	Residui assestati	Competenza				Cassa			
		Stanziamento iniziale	Variazioni (+/-)	Estremi dei provvedimento	Stanziamento definitivo	Stanziamento iniziale	Variazioni (+/-)	Estremi dei provvedimento	Stanziamento definitivo
C12122	0,00	0,00			0,00	0,00			0,00
C12123	0,00	0,00			0,00	0,00			0,00
C12125	0,00	0,00			0,00	0,00			0,00
C12126	1.937.418,46	1.695.332,33	-1.480.000,00	L.R. 11/2012	215.332,33	3.632.750,79	-1.480.000,00	L.R. 11/2012	2.152.750,79
C12130	0,00	0,00			0,00	0,00			0,00
C12135	5.729.860,07	4.264.652,45	0,00		4.264.652,45	9.996.198,25	-1.685,73	L.R. 11/2012	9.994.512,52
C12501	45.000,00	0,00	54.000,00	L.R. 11/2012	54.000,00	45.000,00	54.000,00	L.R. 11/2012	99.000,00
C12502	2.072.960,16	6.345.000,00	0,00		6.345.000,00	8.791.187,34	-373.227,18	L.R. 11/2012	8.417.960,16
C12503	0,00	0,00			0,00	0,00			0,00
C12505	0,00	140.000,00			140.000,00	140.000,00			140.000,00
C12506	0,00	0,00			0,00	0,00			0,00
C12507	1.158.686,87	3.015.000,00			3.015.000,00	4.173.686,87			4.173.686,87
C12508	0,00	0,00			0,00	0,00			0,00
C12509	32.886,31	0,00			0,00	32.886,31			32.886,31
C12510	0,00	0,00			0,00	0,00			0,00
C12511	3.326.363,72	2.200.666,66			2.200.666,66	5.527.030,38			5.527.030,38
C12515	0,00	0,00			0,00	0,00			0,00
C12520	20.103.998,80	51.500.000,00	1.680.000,00	L.R. 11/2012	53.180.000,00	51.603.998,80	21.680.000,00	L.R. 11/2012	73.283.998,80
C12530	23.000.000,00	33.324.814,46	0,00		33.324.814,46	38.324.814,46	18.000.000,00	L.R. 11/2012	56.324.814,46
C12531	0,00	0,00			0,00	0,00			0,00
C12538	19.528.016,79	1.897.539,19	20.000,00	L.R. 11/2012	1.917.539,19	21.425.555,98	20.000,00	L.R. 11/2012	21.445.555,98
C12540	40.000,00	0,00			0,00	40.000,00			40.000,00
C12541	0,00	30.550.000,00			30.550.000,00	30.550.000,00			30.550.000,00
C12542	0,00	0,00			0,00	0,00			0,00
C12550	0,00	0,00			0,00	0,00			0,00
C12555	0,00	0,00			0,00	0,00			0,00

Elenco dei capitoli variati

Uscita

Capitolo	Residui assestati	Competenza				Cassa			
		Stanziamento iniziale	Variazioni (+/-)	Estremi dei provvedimento	Stanziamento definitivo	Stanziamento iniziale	Variazioni (+/-)	Estremi dei provvedimento	Stanziamento definitivo
C12556	0,00	0,00			0,00	0,00			0,00
C12557	1.550.000,00	0,00			0,00	1.550.000,00			1.550.000,00
C12558	7.500.000,00	2.000.000,00			2.000.000,00	9.500.000,00			9.500.000,00
C12559	101.803,43	0,00			0,00	101.803,43			101.803,43
C12561	500.000,00	0,00			0,00	500.000,00			500.000,00
C12563	0,00	5.692.603,93			5.692.603,93	5.692.603,93			5.692.603,93
C12564	0,00	0,00			0,00	0,00			0,00
C12565	0,00	0,00			0,00	0,00			0,00
C12566	6.740.000,00	0,00			0,00	6.740.000,00			6.740.000,00
C12567	1.440.000,00	0,00			0,00	1.440.000,00			1.440.000,00
C12568	0,00	0,00			0,00	0,00			0,00
C12569	241.320,50	0,00	0,00		0,00	1.137.525,00	-896.204,50	L.R. 11/2012	241.320,50
C12570	0,00	0,00			0,00	0,00			0,00
C12571	0,00	0,00			0,00	0,00			0,00
C12572	4.188.133,02	5.500.000,00	0,00		5.500.000,00	9.689.358,69	-1.225,67	L.R. 11/2012	9.688.133,02
C12574	0,00	0,00			0,00	0,00			0,00
C12575	2.000.000,00	2.000.000,00			2.000.000,00	4.000.000,00			4.000.000,00
C12577	27.519.469,64	0,00	0,00		0,00	27.619.773,89	-100.304,25	L.R. 11/2012	27.519.469,64
C12579	0,00	0,00			0,00	0,00			0,00
C12580	900.000,00	400.000,00			400.000,00	1.300.000,00			1.300.000,00
C12582	0,00	0,00			0,00	0,00			0,00
C12584	0,00	0,00			0,00	0,00			0,00
C12586	2.551.486,73	18.322.968,00			18.322.968,00	20.874.454,73			20.874.454,73
TOTALE UPB C12	172.138.827,70	265.028.982,00	-5.790.858,01		259.238.123,99	418.146.928,66	13.230.023,03		431.376.951,69
C13101	0,00	0,00			0,00	0,00			0,00
TOTALE UPB C13	0,00	0,00	0,00		0,00	0,00	0,00		0,00
C14103	0,00	0,00			0,00	0,00			0,00
C14105	0,00	0,00			0,00	0,00			0,00
C14107	0,00	0,00			0,00	0,00			0,00
C14112	0,00	0,00			0,00	0,00			0,00

Elenco dei capitoli variati

Uscita

Capitolo	Residui assestati	Competenza				Cassa			
		Stanziamento iniziale	Variazioni (+/-)	Estremi dei provvedimento	Stanziamento definitivo	Stanziamento iniziale	Variazioni (+/-)	Estremi dei provvedimento	Stanziamento definitivo
TOTALE UPB C14	0,00	0,00	0,00		0,00	0,00	0,00		0,00
C16503	0,00	0,00			0,00	0,00			0,00
C16505	0,00	200.000,00			200.000,00	200.000,00			200.000,00
C16515	0,00	0,00			0,00	0,00			0,00
C16516	0,00	0,00			0,00	0,00			0,00
C16517	0,00	0,00			0,00	0,00			0,00
C16518	0,00	0,00	700.000,00	L.R. 11/2012	700.000,00	0,00	700.000,00	L.R. 11/2012	700.000,00
C16520	0,00	0,00			0,00	0,00			0,00
C16521	450.000,00	0,00			0,00	450.000,00			450.000,00
C16523	0,00	4.200.000,00	375.935,00	L.R. 11/2012	4.575.935,00	4.200.000,00	375.935,00	L.R. 11/2012	4.575.935,00
C16525	19.880.000,00	0,00	0,00		0,00	20.000.000,00	-120.000,00	L.R. 11/2012	19.880.000,00
TOTALE UPB C16	20.330.000,00	4.400.000,00	1.075.935,00		5.475.935,00	24.850.000,00	955.935,00		25.805.935,00
TOT. FUN. OB. C1	215.059.855,44	294.249.595,14	-6.815.983,41		287.433.611,73	490.457.559,76	12.035.907,41		502.493.467,17
C21502	1.000.000,00	0,00			0,00	1.000.000,00			1.000.000,00
C21503	27.429.360,89	66.950.000,00	0,00		66.950.000,00	99.879.072,22	-5.499.711,33	L.R. 11/2012	94.379.360,89
C21504	4.025.000,00	0,00			0,00	4.025.000,00			4.025.000,00
C21506	2.500.000,00	0,00	0,00		0,00	500.000,00	2.000.000,00	L.R. 11/2012	2.500.000,00
C21510	27.000.000,00	0,00			0,00	27.000.000,00			27.000.000,00
C21512	0,00	0,00			0,00	0,00			0,00
C21513	175.000,00	0,00			0,00	175.000,00			175.000,00
C21514	0,00	0,00			0,00	0,00			0,00
C21515	5.000.000,00	0,00			0,00	5.000.000,00			5.000.000,00
C21517	0,00	200.000,00			200.000,00	200.000,00			200.000,00
C21518	1.578.560,00	1.250.000,00			1.250.000,00	2.828.560,00			2.828.560,00
C21900	0,00	20.200.000,00	5.000.000,00	L.R. 11/2012	25.200.000,00	20.200.000,00	5.000.000,00	L.R. 11/2012	25.200.000,00
C21901	0,00	4.500.000,00			4.500.000,00	4.500.000,00			4.500.000,00
C21902	0,00	0,00			0,00	0,00			0,00

Elenco dei capitoli variati

Uscita

Capitolo	Residui assestati	Competenza				Cassa			
		Stanziamento iniziale	Variazioni (+/-)	Estremi dei provvedimento	Stanziamento definitivo	Stanziamento iniziale	Variazioni (+/-)	Estremi dei provvedimento	Stanziamento definitivo
TOTALE UPB C21	68.707.920,89	93.100.000,00	5.000.000,00		98.100.000,00	165.307.632,22	1.500.288,67		166.807.920,89
C22102	0,00	0,00			0,00	0,00			0,00
C22103	40.000.000,00	0,00			0,00	40.000.000,00			40.000.000,00
C22104	1.949.400,00	1.949.400,00	-1.949.400,00	L.R. 11/2012	0,00	3.898.800,00	-1.949.400,00	L.R. 11/2012	1.949.400,00
C22501	0,00	0,00			0,00	0,00			0,00
C22503	275.000,00	225.000,00	0,00		225.000,00	275.000,00	225.000,00	L.R. 11/2012	500.000,00
C22505	0,00	0,00			0,00	0,00			0,00
C22506	0,00	0,00			0,00	0,00			0,00
C22507	0,00	0,00			0,00	0,00			0,00
C22508	0,00	0,00			0,00	0,00			0,00
C22509	0,00	0,00			0,00	0,00			0,00
C22510	0,00	0,00			0,00	0,00			0,00
C22511	0,00	0,00			0,00	0,00			0,00
C22512	2.500.000,00	625.000,00			625.000,00	3.125.000,00			3.125.000,00
C22520	0,00	0,00			0,00	0,00			0,00
C22521	0,00	0,00	2.000.000,00	L.R. 11/2012	2.000.000,00	0,00	2.000.000,00	L.R. 11/2012	2.000.000,00
C22525	0,00	2.500.000,00	2.000.000,00 -2.000.000,00	L.R. 11/2012 L.R. 11/2012	2.500.000,00	2.500.000,00	2.000.000,00 -2.000.000,00	L.R. 11/2012 L.R. 11/2012	2.500.000,00
C22526	62.500,00	0,00			0,00	62.500,00			62.500,00
C22527	17.466,54	25.000,00	0,00		25.000,00	42.466,54	0,00		42.466,54
C22530	0,00	0,00			0,00	0,00			0,00
C22532	0,00	0,00			0,00	0,00			0,00
C22533	0,00	0,00			0,00	0,00			0,00
C22534	10.429.000,00	0,00			0,00	10.429.000,00			10.429.000,00
C22535	0,00	0,00			0,00	0,00			0,00
C22537	20.000.000,00	0,00	0,00		0,00	5.000.000,00	15.000.000,00	L.R. 11/2012	20.000.000,00
C22538	1.949.400,00	0,00			0,00	1.949.400,00			1.949.400,00

Elenco dei capitoli variati

Uscita

Capitolo	Residui assestati	Competenza				Cassa			
		Stanziamento iniziale	Variazioni (+/-)	Estremi dei provvedimento	Stanziamento definitivo	Stanziamento iniziale	Variazioni (+/-)	Estremi dei provvedimento	Stanziamento definitivo
C22541	0,00	0,00			0,00	0,00			0,00
C22542	125.000,00	0,00			0,00	125.000,00			125.000,00
C22543	20.520.365,22	0,00	0,00		0,00	20.541.024,76	-20.659,54	L.R. 11/2012	20.520.365,22
C22544	0,00	0,00			0,00	0,00			0,00
C22545	0,00	0,00			0,00	0,00			0,00
C22546	0,00	0,00			0,00	0,00			0,00
C22547	86.895.057,39	77.000.000,00	0,00		77.000.000,00	148.990.107,98	14.904.949,41	L.R. 11/2012	163.895.057,39
C22549	0,00	0,00			0,00	0,00			0,00
C22550	0,00	0,00			0,00	0,00			0,00
C22551	0,00	0,00			0,00	0,00			0,00
C22553	0,00	20.000.000,00	0,00		20.000.000,00	22.000.000,00	-2.000.000,00	L.R. 11/2012	20.000.000,00
C22554	500.000,00	500.000,00	0,00		500.000,00	500.000,00	500.000,00	L.R. 11/2012	1.000.000,00
C22555	0,00	1.000.000,00			1.000.000,00	1.000.000,00			1.000.000,00
C22556	0,00	1.000.000,00			1.000.000,00	1.000.000,00			1.000.000,00
TOTALE UPB C22	185.223.189,15	104.824.400,00	50.600,00		104.875.000,00	261.438.299,28	28.659.889,87		290.098.189,15
TOT. FUN. OB. C2	253.931.110,04	197.924.400,00	5.050.600,00		202.975.000,00	426.745.931,50	30.160.178,54		456.906.110,04
C31501	0,00	50.000,00			50.000,00	50.000,00			50.000,00
TOTALE UPB C31	0,00	50.000,00	0,00		50.000,00	50.000,00	0,00		50.000,00
C32501	0,00	46.071.000,00			46.071.000,00	46.071.000,00			46.071.000,00
TOTALE UPB C32	0,00	46.071.000,00	0,00		46.071.000,00	46.071.000,00	0,00		46.071.000,00
TOT. FUN. OB. C3	0,00	46.121.000,00	0,00		46.121.000,00	46.121.000,00	0,00		46.121.000,00
TOTALE AMB. C	468.990.965,48	538.294.995,14	-1.765.383,41		536.529.611,73	963.324.491,26	42.196.085,95		1.005.520.577,21
D11401	0,00	100.000,00	20.000,00	DPGR T00408/2012	120.000,00	100.000,00	20.000,00	DPGR T00408/2012	120.000,00
D11501	0,00	0,00			0,00	0,00			0,00
D11502	23.495,23	0,00			0,00	23.495,23			23.495,23
D11505	5.000.000,00	0,00			0,00	5.000.000,00			5.000.000,00
D11900	0,00	2.000.000,00			2.000.000,00	2.000.000,00			2.000.000,00
TOTALE UPB D11	5.023.495,23	2.100.000,00	20.000,00		2.120.000,00	7.123.495,23	20.000,00		7.143.495,23

Elenco dei capitoli variati

Uscita

Capitolo	Residui assestati	Competenza				Cassa			
		Stanziamento iniziale	Variazioni (+/-)	Estremi dei provvedimento	Stanziamento definitivo	Stanziamento iniziale	Variazioni (+/-)	Estremi dei provvedimento	Stanziamento definitivo
D12101	0,00	0,00			0,00	0,00			0,00
D12102	0,00	0,00			0,00	0,00			0,00
D12103	62.500,00	0,00			0,00	62.500,00			62.500,00
D12104	0,00	0,00			0,00	0,00			0,00
D12105	0,00	0,00			0,00	0,00			0,00
D12106	0,00	0,00			0,00	0,00			0,00
D12108	0,00	8.000.000,00			8.000.000,00	8.000.000,00			8.000.000,00
D12109	0,00	0,00			0,00	0,00			0,00
D12110	0,00	0,00			0,00	0,00			0,00
D12112	6.397.970,16	7.309.429,25			7.309.429,25	13.707.399,41			13.707.399,41
D12114	1.515.357,26	0,00			0,00	1.515.357,26			1.515.357,26
D12115	0,00	0,00			0,00	0,00			0,00
D12117	0,00	454.542,31	-100.000,00	L.R. 11/2012	354.542,31	454.542,31	-100.000,00	L.R. 11/2012	354.542,31
D12118	716.391,51	667.645,27	-135,47	L.R. 11/2012	667.509,80	1.383.901,31	0,00		1.383.901,31
D12120	0,00	0,00	4.726.961,00	L.R. 11/2012	4.726.961,00	4.726.961,00	0,00		4.726.961,00
D12121	12.036.463,17	7.493.070,39			7.493.070,39	19.529.533,56			19.529.533,56
D12122	1.414.059,72	1.414.059,71			1.414.059,71	2.828.119,43			2.828.119,43
D12123	0,00	2.470.987,02			2.470.987,02	2.470.987,02			2.470.987,02
D12125	2.250.000,00	750.000,00			750.000,00	3.000.000,00			3.000.000,00
D12127	0,00	8.951.456,05			8.951.456,05	8.951.456,05			8.951.456,05
D12503	73.525.125,66	15.000.000,00			15.000.000,00	88.525.125,66			88.525.125,66
D12505	26.937.136,64	3.800.000,00	0,00		3.800.000,00	30.869.818,08	-132.681,44	L.R. 11/2012	30.737.136,64
D12506	0,00	0,00			0,00	0,00			0,00
D12514	40.100.000,00	15.000.000,00	3.000.000,00	L.R. 11/2012	18.000.000,00	55.100.000,00	3.000.000,00	L.R. 11/2012	58.100.000,00
D12520	5.534.897,29	2.000.000,00	5.484.705,18	L.R. 11/2012	7.484.705,18	7.534.897,29	5.484.705,18	L.R. 11/2012	13.019.602,47
D12521	0,00	0,00			0,00	0,00			0,00
D12522	1.000.000,00	5.000.000,00			5.000.000,00	6.000.000,00			6.000.000,00

Elenco dei capitoli variati

Uscita

Capitolo	Residui assestati	Competenza				Cassa			
		Stanziamento iniziale	Variazioni (+/-)	Estremi dei provvedimento	Stanziamento definitivo	Stanziamento iniziale	Variazioni (+/-)	Estremi dei provvedimento	Stanziamento definitivo
D12523	0,00	0,00			0,00	0,00			0,00
D12524	0,00	4.600.000,00			4.600.000,00	4.600.000,00			4.600.000,00
D12525	0,00	0,00			0,00	0,00			0,00
D12526	5.000.000,00	30.850.000,00			30.850.000,00	35.850.000,00			35.850.000,00
D12527	0,00	0,00			0,00	0,00			0,00
D12528	0,00	0,00			0,00	0,00			0,00
D12529	0,00	0,00			0,00	0,00			0,00
D12530	13.500.000,00	2.000.000,00			2.000.000,00	15.500.000,00			15.500.000,00
D12532	1.300.000,00	0,00			0,00	1.300.000,00			1.300.000,00
TOTALE UPB D12	191.289.901,41	115.761.190,00	13.111.530,71		128.872.720,71	311.910.598,38	8.252.023,74		320.162.622,12
TOT. FUN. OB. D1	196.313.396,64	117.861.190,00	13.131.530,71		130.992.720,71	319.034.093,61	8.272.023,74		327.306.117,35
D21401	0,00	150.000,00			150.000,00	150.000,00			150.000,00
D21501	2.086.438,92	0,00			0,00	2.086.438,92			2.086.438,92
D21502	4.500.000,00	0,00			0,00	4.500.000,00			4.500.000,00
D21512	147.000,00	0,00			0,00	147.000,00			147.000,00
D21900	0,00	5.394.000,00			5.394.000,00	5.394.000,00			5.394.000,00
TOTALE UPB D21	6.733.438,92	5.544.000,00	0,00		5.544.000,00	12.277.438,92	0,00		12.277.438,92
D22101	0,00	369.473,30			369.473,30	369.473,30			369.473,30
D22501	1.590.993,00	290.000,00	0,00		290.000,00	1.881.023,00	-30,00	L.R. 11/2012	1.880.993,00
D22502	1.665.579,51	500.000,00	0,00		500.000,00	2.170.579,51	-5.000,00	L.R. 11/2012	2.165.579,51
D22504	2.250.000,00	1.500.000,00			1.500.000,00	3.750.000,00			3.750.000,00
TOTALE UPB D22	5.506.572,51	2.659.473,30	0,00		2.659.473,30	8.171.075,81	-5.030,00		8.166.045,81
TOT. FUN. OB. D2	12.240.011,43	8.203.473,30	0,00		8.203.473,30	20.448.514,73	-5.030,00		20.443.484,73
D31401	0,00	20.000,00	10.000,00	DPGR T00408/2012	30.000,00	20.000,00	10.000,00	DPGR T00408/2012	30.000,00
D31501	2.000,00	0,00			0,00	2.000,00			2.000,00
D31502	152.590,00	0,00			0,00	152.590,00			152.590,00
D31503	6.154.790,88	0,00			0,00	6.154.790,88			6.154.790,88
D31900	0,00	3.085.000,00	950.000,00	L.R. 11/2012	4.035.000,00	3.085.000,00	950.000,00	L.R. 11/2012	4.035.000,00
TOTALE UPB D31	6.309.380,88	3.105.000,00	960.000,00		4.065.000,00	9.414.380,88	960.000,00		10.374.380,88

Elenco dei capitoli variati

Uscita

Capitolo	Residui assestati	Competenza				Cassa			
		Stanziamento iniziale	Variazioni (+/-)	Estremi dei provvedimento	Stanziamento definitivo	Stanziamento iniziale	Variazioni (+/-)	Estremi dei provvedimento	Stanziamento definitivo
D32501	161.800,00	0,00			0,00	161.800,00			161.800,00
D32502	21.083.903,67	14.600.000,00	0,00		14.600.000,00	36.083.903,67	-400.000,00	L.R. 11/2012	35.683.903,67
D32503	23.493.361,64	36.100.000,00	0,00		36.100.000,00	60.073.926,13	-480.564,49	L.R. 11/2012	59.593.361,64
TOTALE UPB D32	44.739.065,31	50.700.000,00	0,00		50.700.000,00	96.319.629,80	-880.564,49		95.439.065,31
D33401	3.080.021,62	0,00	0,00		0,00	3.113.251,19	-33.229,57	L.R. 11/2012	3.080.021,62
D33402	69.878,50	28.000.000,00			28.000.000,00	28.069.878,50			28.069.878,50
D33502	0,00	0,00			0,00	0,00			0,00
D33504	2.000.000,00	0,00			0,00	2.000.000,00			2.000.000,00
D33900	0,00	2.500.000,00	200.000,00	L.R. 11/2012	2.700.000,00	2.500.000,00	200.000,00	L.R. 11/2012	2.700.000,00
TOTALE UPB D33	5.149.900,12	30.500.000,00	200.000,00		30.700.000,00	35.683.129,69	166.770,43		35.849.900,12
D34101	1.211,76	705.240,00			705.240,00	706.451,76			706.451,76
D34102	217.178,00	454.132,38			454.132,38	671.310,38			671.310,38
D34104	0,00	770.105,11			770.105,11	770.105,11			770.105,11
D34107	35.379,48	0,00			0,00	35.379,48			35.379,48
D34108	268.759,42	0,00			0,00	268.759,42			268.759,42
D34110	0,00	0,00			0,00	0,00			0,00
D34111	0,00	0,00			0,00	0,00			0,00
D34112	0,00	0,00			0,00	0,00			0,00
D34114	0,00	0,00			0,00	0,00			0,00
D34116	0,00	0,00			0,00	0,00			0,00
D34117	0,00	0,00			0,00	0,00			0,00
D34119	0,00	0,00			0,00	0,00			0,00
D34502	1.885.303,86	20.500.000,00	0,00		20.500.000,00	22.390.303,86	-5.000,00	L.R. 11/2012	22.385.303,86
TOTALE UPB D34	2.407.832,52	22.429.477,49	0,00		22.429.477,49	24.842.310,01	-5.000,00		24.837.310,01
TOT. FUN. OB. D3	58.606.178,83	106.734.477,49	1.160.000,00		107.894.477,49	166.259.450,38	241.205,94		166.500.656,32
D41102	48.417.546,47	0,00	0,00		0,00	58.653.299,15	-10.235.752,68	L.R. 11/2012	48.417.546,47
D41104	188.430.734,76	165.000.000,00			231.681.000,00	383.197.950,39			420.111.734,76

Elenco dei capitoli variati

Uscita

Capitolo	Residui assestati	Competenza				Cassa			
		Stanziamento iniziale	Variazioni (+/-)	Estremi dei provvedimento	Stanziamento definitivo	Stanziamento iniziale	Variazioni (+/-)	Estremi dei provvedimento	Stanziamento definitivo
			0,00 66.681.000,00	 DPGR T00390/2012			-29.767.215,63 66.681.000,00	L.R. 11/2012 DPGR T00390/2012	
D41105	0,00	0,00			0,00	0,00			0,00
D41106	0,00	0,00			0,00	0,00			0,00
D41108	0,00	0,00			0,00	0,00			0,00
D41109	0,00	0,00			0,00	0,00			0,00
D41111	0,00	1.353.925,68			1.353.925,68	1.353.925,68			1.353.925,68
D41113	0,00	0,00			0,00	0,00			0,00
D41115	0,00	20.061.212,00	 -10.030.606,00	 L.R. 11/2012	10.030.606,00	20.061.212,00	 -10.030.606,00	 L.R. 11/2012	10.030.606,00
D41503	0,00	0,00			0,00	0,00			0,00
D41504	17.315.684,80	0,00			0,00	17.315.684,80			17.315.684,80
D41505	8.690.376,89	8.690.420,00			8.690.420,00	17.380.796,89			17.380.796,89
D41507	305.000.000,00	0,00			0,00	305.000.000,00			305.000.000,00
D41508	65.908.732,49	0,00			0,00	65.908.732,49			65.908.732,49
D41509	0,00	0,00			0,00	0,00			0,00
D41510	299.880,00	0,00			0,00	299.880,00			299.880,00
D41511	0,00	0,00			0,00	0,00			0,00
D41512	1.705.592,78	0,00			0,00	1.705.592,78			1.705.592,78
D41513	137.955.688,98	0,00	 0,00		0,00	169.637.125,65	 -31.681.436,67	 L.R. 11/2012	137.955.688,98
D41520	2.920.182,43	0,00			0,00	2.920.182,43			2.920.182,43
D41525	23.302.771,14	0,00	 0,00		0,00	93.978.861,15	 -70.676.090,01	 L.R. 11/2012	23.302.771,14
D41527	89.032,71	0,00			0,00	89.032,71			89.032,71
D41530	0,00	0,00			0,00	0,00			0,00
D41532	0,00	0,00			0,00	0,00			0,00
D41542	0,00	0,00			0,00	0,00			0,00
D41544	500.000,00	0,00			0,00	500.000,00			500.000,00
D41545	23.426.428,24	0,00			0,00	23.426.428,24			23.426.428,24
D41547	0,00	0,00			0,00	0,00			0,00
D41549	2.017.449,92	0,00			0,00	2.017.449,92			2.017.449,92
D41550	5.000.000,00	0,00			0,00	5.000.000,00			5.000.000,00

Elenco dei capitoli variati

Uscita

Capitolo	Residui assestati	Competenza				Cassa			
		Stanziamento iniziale	Variazioni (+/-)	Estremi dei provvedimento	Stanziamento definitivo	Stanziamento iniziale	Variazioni (+/-)	Estremi dei provvedimento	Stanziamento definitivo
D41552	600.000,00	0,00			0,00	600.000,00			600.000,00
D41553	100.000,00	0,00			0,00	100.000,00			100.000,00
D41554	0,00	0,00			0,00	0,00			0,00
D41556	0,00	0,00			0,00	0,00			0,00
D41558	0,00	30.000.000,00			30.000.000,00	30.000.000,00			30.000.000,00
D41900	0,00	599.140.000,00	30.000.000,00	L.R. 11/2012	629.140.000,00	599.140.000,00	30.000.000,00	L.R. 11/2012	629.140.000,00
TOTALE UPB D41	831.680.101,61	824.245.557,68	86.650.394,00		910.895.951,68	1.798.286.154,28	-55.710.100,99		1.742.576.053,29
D42501	0,00	0,00			0,00	0,00			0,00
D42502	0,00	0,00			0,00	0,00			0,00
D42503	0,00	0,00			0,00	0,00			0,00
D42505	150.000,00	1.000.000,00			1.000.000,00	1.150.000,00			1.150.000,00
TOTALE UPB D42	150.000,00	1.000.000,00	0,00		1.000.000,00	1.150.000,00	0,00		1.150.000,00
D44101	0,00	14.261.273,94			14.261.273,94	14.261.273,94			14.261.273,94
D44102	0,00	0,00			0,00	0,00			0,00
D44103	0,00	0,00			0,00	0,00			0,00
D44104	22.800,00	5.718.027,57			5.718.027,57	5.740.827,57			5.740.827,57
D44105	0,00	9.733.918,17			9.733.918,17	9.733.918,17			9.733.918,17
D44106	4.880.001,24	9.760.002,48			9.760.002,48	14.640.003,72			14.640.003,72
D44107	0,00	0,00			0,00	0,00			0,00
D44108	49.970,00	31.933.051,33			31.933.051,33	31.983.021,33			31.983.021,33
D44110	0,00	23.512.225,00			23.512.225,00	23.512.225,00			23.512.225,00
D44112	0,00	0,00			0,00	0,00			0,00
D44114	0,00	14.747.045,00			14.747.045,00	14.747.045,00			14.747.045,00
D44501	3.000.000,00	0,00			0,00	3.000.000,00			3.000.000,00
D44502	0,00	0,00			0,00	0,00			0,00
D44503	0,00	0,00			0,00	0,00			0,00
D44504	7.648.747,71	2.600.000,00	1.785.872,92	L.R. 11/2012	4.385.872,92	10.248.747,71	1.785.872,92	L.R. 11/2012	12.034.620,63
D44505	3.544.277,20	0,00	0,00 28.000.000,00	L.R. 11/2012	28.000.000,00	26.705.391,00	-23.161.113,80 28.000.000,00	L.R. 11/2012 L.R. 11/2012	31.544.277,20
D44506	0,00	0,00			0,00	0,00			0,00

Elenco dei capitoli variati

Uscita

Capitolo	Residui assestati	Competenza				Cassa			
		Stanziamento iniziale	Variazioni (+/-)	Estremi dei provvedimento	Stanziamento definitivo	Stanziamento iniziale	Variazioni (+/-)	Estremi dei provvedimento	Stanziamento definitivo
D44507	0,00	0,00			0,00	0,00			0,00
D44513	0,00	0,00			0,00	0,00			0,00
D44514	0,00	0,00			0,00	0,00			0,00
D44515	0,00	500.000,00			500.000,00	500.000,00			500.000,00
D44517	2.672.589,28	5.000.000,00	76.547,62	L.R. 11/2012	5.076.547,62	12.672.589,28	-4.923.452,38	L.R. 11/2012	7.749.136,90
D44519	0,00	0,00			0,00	0,00			0,00
D44521	0,00	4.837.408,25			4.837.408,25	4.837.408,25			4.837.408,25
D44523	0,00	2.000.000,00			2.000.000,00	2.000.000,00			2.000.000,00
D44525	0,00	0,00			0,00	0,00			0,00
D44527	11.760.961,37	12.500.000,00	-1.785.872,92	L.R. 11/2012	10.714.127,08	25.467.704,65	-2.992.616,20	L.R. 11/2012	22.475.088,45
D44529	0,00	2.915.681,67			2.915.681,67	2.915.681,67			2.915.681,67
TOTALE UPB D44	33.579.346,80	140.018.633,41	28.076.547,62		168.095.181,03	202.965.837,29	-1.291.309,46		201.674.527,83
TOT. FUN. OB. D4	865.409.448,41	965.264.191,09	114.726.941,62		1.079.991.132,71	2.002.401.991,57	-57.001.410,45		1.945.400.581,12
TOTALE AMB. D	1.132.569.035,31	1.198.063.331,88	129.018.472,33		1.327.081.804,21	2.508.144.050,29	-48.493.210,77		2.459.650.839,52
E11101	0,00	0,00			0,00	0,00			0,00
E11102	942.269,25	103.557,19			103.557,19	1.045.826,44			1.045.826,44
E11104	136.796,26	188.909,10			188.909,10	325.705,36			325.705,36
E11106	440.000,00	0,00			0,00	440.000,00			440.000,00
E11401	0,00	500.000,00	10.000,00	DPGR T00408/2012	510.000,00	500.000,00	10.000,00	DPGR T00408/2012	510.000,00
TOTALE UPB E11	1.519.065,51	792.466,29	10.000,00		802.466,29	2.311.531,80	10.000,00		2.321.531,80
E12101	0,00	0,00			0,00	0,00			0,00
E12103	0,00	0,00			0,00	0,00			0,00
E12104	0,00	442.255,70			442.255,70	442.255,70			442.255,70
E12105	0,00	0,00	310.000,00	L.R. 11/2012	310.000,00	305.471,48	4.528,52	L.R. 11/2012	310.000,00
E12106	0,00	0,00			0,00	0,00			0,00
E12107	0,00	582.942,68			582.942,68	582.942,68			582.942,68
E12504	34.610,00	0,00			0,00	34.610,00			34.610,00
E12505	12.139.963,25	12.600.000,00	0,00		12.600.000,00	24.795.910,89	-55.947,64	L.R. 11/2012	24.739.963,25

Elenco dei capitoli variati

Uscita

Capitolo	Residui assestati	Competenza				Cassa			
		Stanziamento iniziale	Variazioni (+/-)	Estremi dei provvedimento	Stanziamento definitivo	Stanziamento iniziale	Variazioni (+/-)	Estremi dei provvedimento	Stanziamento definitivo
E12510	25.831.888,00	500.000,00	0,00		500.000,00	26.336.888,00	-5.000,00	L.R. 11/2012	26.331.888,00
E12511	0,00	0,00			0,00	0,00			0,00
TOTALE UPB E12	38.006.461,25	14.125.198,38	310.000,00		14.435.198,38	52.498.078,75	-56.419,12		52.441.659,63
TOT. FUN. OB. E1	39.525.526,76	14.917.664,67	320.000,00		15.237.664,67	54.809.610,55	-46.419,12		54.763.191,43
E21501	1.687.885,98	0,00	0,00		0,00	490.927,75	1.196.958,23	L.R. 11/2012	1.687.885,98
E21502	2.434.978,50	0,00			0,00	2.434.978,50			2.434.978,50
E21503	167.514,82	0,00	0,00		0,00	147.785,37	19.729,45	L.R. 11/2012	167.514,82
E21504	150.000,00	0,00			0,00	150.000,00			150.000,00
E21505	309.500,00	0,00			0,00	309.500,00			309.500,00
E21900	0,00	3.650.000,00			3.650.000,00	3.650.000,00			3.650.000,00
TOTALE UPB E21	4.749.879,30	3.650.000,00	0,00		3.650.000,00	7.183.191,62	1.216.687,68		8.399.879,30
E22502	42.972,00	0,00			0,00	42.972,00			42.972,00
E22503	4.784.895,15	3.500.000,00	50.000,00	L.R. 11/2012	3.550.000,00	8.284.895,15	50.000,00	L.R. 11/2012	8.334.895,15
E22504	250.000,00	500.000,00	0,00		500.000,00	875.000,00	-125.000,00	L.R. 11/2012	750.000,00
E22512	1.414.040,00	450.000,00			450.000,00	1.864.040,00			1.864.040,00
E22514	644.000,00	0,00			0,00	644.000,00			644.000,00
E22515	10.000.000,00	0,00			0,00	10.000.000,00			10.000.000,00
E22517	172.476,90	0,00			0,00	172.476,90			172.476,90
TOTALE UPB E22	17.308.384,05	4.450.000,00	50.000,00		4.500.000,00	21.883.384,05	-75.000,00		21.808.384,05
E23501	472.875,00	0,00			0,00	472.875,00			472.875,00
E23502	288.428,00	0,00			0,00	288.428,00			288.428,00
E23504	42.850,00	0,00			0,00	42.850,00			42.850,00
E23508	565.966,15	0,00			0,00	565.966,15			565.966,15
E23509	2.011.221,56	3.000.000,00	0,00		3.000.000,00	5.046.338,28	-35.116,72	L.R. 11/2012	5.011.221,56
E23515	294.846,40	0,00	0,00		0,00	322.533,77	-27.687,37	L.R. 11/2012	294.846,40
E23516	5.600.000,00	3.250.000,00			3.250.000,00	9.150.000,00			8.850.000,00

Elenco dei capitoli variati

Uscita

Capitolo	Residui assestati	Competenza				Cassa			
		Stanziamento iniziale	Variazioni (+/-)	Estremi dei provvedimento	Stanziamento definitivo	Stanziamento iniziale	Variazioni (+/-)	Estremi dei provvedimento	Stanziamento definitivo
			0,00				-300.000,00	L.R. 11/2012	
E23900	0,00	150.000,00			150.000,00	150.000,00			150.000,00
E23901	0,00	250.000,00			250.000,00	250.000,00			250.000,00
TOTALE UPB E23	9.276.187,11	6.650.000,00	0,00		6.650.000,00	16.288.991,20	-362.804,09		15.926.187,11
E24102	0,00	0,00			0,00	0,00			0,00
E24103	0,00	0,00			0,00	0,00			0,00
E24105	320.174,84	0,00			0,00	320.174,84			320.174,84
E24106	3.103.110,00	2.000.000,00			2.000.000,00	5.103.110,00			5.103.110,00
E24503	290.000,00	0,00			0,00	290.000,00			290.000,00
E24504	2.027.715,81	750.000,00	300.000,00	L.R. 11/2012	1.050.000,00	2.771.548,69	306.167,12	L.R. 11/2012	3.077.715,81
TOTALE UPB E24	5.741.000,65	2.750.000,00	300.000,00		3.050.000,00	8.484.833,53	306.167,12		8.791.000,65
TOT. FUN. OB. E2	37.075.451,11	17.500.000,00	350.000,00		17.850.000,00	53.840.400,40	1.085.050,71		54.925.451,11
E31501	2.503.750,64	2.000.000,00	718.000,00	L.R. 11/2012	2.718.000,00	4.503.750,64	718.000,00	L.R. 11/2012	5.221.750,64
E31505	0,00	0,00			0,00	0,00			0,00
E31507	21.174,00	0,00			0,00	21.174,00			21.174,00
E31509	326.865,82	0,00			0,00	326.865,82			326.865,82
E31510	41.368.622,04	0,00			0,00	41.368.622,04			41.368.622,04
E31511	1.750.000,00	0,00	0,00		0,00	2.000.000,00	-250.000,00	L.R. 11/2012	1.750.000,00
E31513	700.000,00	1.000.000,00	0,00		1.000.000,00	2.000.000,00	-300.000,00	L.R. 11/2012	1.700.000,00
E31900	0,00	25.920.000,00			25.920.000,00	25.920.000,00			25.920.000,00
TOTALE UPB E31	46.670.412,50	28.920.000,00	718.000,00		29.638.000,00	76.140.412,50	168.000,00		76.308.412,50
E32101	0,00	0,00			0,00	0,00			0,00
E32105	0,00	0,00	992.135,00	L.R. 11/2012	992.135,00	0,00	992.135,00	L.R. 11/2012	992.135,00
E32106	0,00	0,00			0,00	0,00			0,00
E32107	1.920.210,84	9.772.931,75			9.772.931,75	11.693.142,59			11.693.142,59
E32501	0,00	0,00			0,00	0,00			0,00
E32502	0,00	500.000,00			500.000,00	500.000,00			500.000,00
E32503	945.000,00	750.000,00			750.000,00	1.736.838,00			1.695.000,00

Elenco dei capitoli variati

Uscita

Capitolo	Residui assestati	Competenza				Cassa			
		Stanziamento iniziale	Variazioni (+/-)	Estremi dei provvedimento	Stanziamento definitivo	Stanziamento iniziale	Variazioni (+/-)	Estremi dei provvedimento	Stanziamento definitivo
			0,00				-41.838,00	L.R. 11/2012	
E32504	750.000,00	500.000,00			500.000,00	1.250.000,00			1.250.000,00
E32510	16.601.588,42	10.000.000,00			10.000.000,00	26.601.588,42			26.601.588,42
E32512	0,00	0,00			0,00	0,00			0,00
E32514	0,00	0,00			0,00	0,00			0,00
E32515	2.000.000,00	500.000,00			500.000,00	2.500.000,00			2.500.000,00
E32517	2.000.000,00	1.000.000,00			1.000.000,00	3.000.000,00			3.000.000,00
E32518	0,00	100.000,00			100.000,00	100.000,00			100.000,00
E32520	1.000.000,00	1.000.000,00			1.000.000,00	2.000.000,00			2.000.000,00
TOTALE UPB E32	25.216.799,26	24.122.931,75	992.135,00		25.115.066,75	49.381.569,01	950.297,00		50.331.866,01
E33103	0,00	0,00			0,00	0,00			0,00
E33105	39.168,00	46.719,84			46.719,84	85.887,84			85.887,84
E33106	0,00	270.922,28			270.922,28	270.922,28			270.922,28
E33503	58.734,26	0,00			0,00	58.734,26			58.734,26
E33506	714,28	0,00	50.000,00	L.R. 11/2012	50.000,00	714,28	50.000,00	L.R. 11/2012	50.714,28
E33507	91.480,00	0,00	0,00		0,00	115.360,00	-23.880,00	L.R. 11/2012	91.480,00
E33508	1.594.240,00	0,00	0,00		0,00	1.595.450,00	-1.210,00	L.R. 11/2012	1.594.240,00
E33509	960.452,46	0,00	0,00		0,00	975.611,06	-15.158,60	L.R. 11/2012	960.452,46
E33512	0,00	0,00			0,00	0,00			0,00
E33550	20.800.000,00	0,00	0,00		0,00	15.400.000,00	5.400.000,00	L.R. 11/2012	20.800.000,00
E33552	0,00	0,00			0,00	0,00			0,00
E33555	0,00	0,00			0,00	0,00			0,00
E33556	0,00	0,00			0,00	0,00			0,00
E33557	0,00	0,00			0,00	0,00			0,00
E33558	20.713,00	50.000,00			50.000,00	70.713,00			70.713,00
E33560	0,00	0,00			0,00	0,00			0,00
E33900	0,00	520.000,00			520.000,00	520.000,00			520.000,00
TOTALE UPB E33	23.565.502,00	887.642,12	50.000,00		937.642,12	19.093.392,72	5.409.751,40		24.503.144,12

Elenco dei capitoli variati

Uscita

Capitolo	Residui assestati	Competenza				Cassa			
		Stanziamento iniziale	Variazioni (+/-)	Estremi dei provvedimento	Stanziamento definitivo	Stanziamento iniziale	Variazioni (+/-)	Estremi dei provvedimento	Stanziamento definitivo
E34102	2.180.103,47	172.287,64	-130.058,80	L.R. 11/2012	42.228,84	2.352.391,11	-130.058,80	L.R. 11/2012	2.222.332,31
E34104	0,00	0,00			0,00	0,00			0,00
E34105	0,00	0,00			0,00	0,00			0,00
E34106	81.300,00	0,00			0,00	81.300,00			81.300,00
E34108	0,00	0,00	20.000,00	DPGR T00328/2012	20.000,00	0,00	20.000,00	DPGR T00328/2012	20.000,00
E34110	0,00	0,00			0,00	0,00			0,00
E34112	0,00	70.000,00			70.000,00	70.000,00			70.000,00
E34114	0,00	240.426,00			240.426,00	240.426,00			240.426,00
E34501	300.000,00	0,00			0,00	300.000,00			300.000,00
E34502	0,00	0,00			0,00	0,00			0,00
E34517	12.500,00	0,00			0,00	12.500,00			12.500,00
E34518	100.000,00	0,00			0,00	100.000,00			100.000,00
E34519	2.744.704,48	500.000,00	0,00		500.000,00	3.504.704,48	-260.000,00	L.R. 11/2012	3.244.704,48
E34522	0,00	0,00	0,00		0,00	1.000.000,00	-1.000.000,00	L.R. 11/2012	0,00
E34523	95.000,00	70.000,00			70.000,00	165.000,00			165.000,00
E34524	100.000,00	0,00			0,00	100.000,00			100.000,00
E34525	5.000,00	0,00			0,00	5.000,00			5.000,00
E34527	0,00	0,00			0,00	0,00			0,00
TOTALE UPB E34	5.618.607,95	1.052.713,64	-110.058,80		942.654,84	7.931.321,59	-1.370.058,80		6.561.262,79
TOT. FUN. OB. E3	101.071.321,71	54.983.287,51	1.650.076,20		56.633.363,71	152.546.695,82	5.157.989,60		157.704.685,42
E41501	20.304,96	0,00			0,00	20.304,96			20.304,96
E41502	208.927,18	0,00			0,00	208.927,18			208.927,18
E41503	42.941,12	0,00	0,00		0,00	72.210,83	-29.269,71	L.R. 11/2012	42.941,12
E41504	15.348,71	0,00			0,00	15.348,71			15.348,71
E41505	52.600,00	0,00			0,00	52.600,00			52.600,00
E41900	0,00	280.000,00			280.000,00	280.000,00			280.000,00
TOTALE UPB E41	340.121,97	280.000,00	0,00		280.000,00	649.391,68	-29.269,71		620.121,97
E42101	796.455,70	18.532.375,62			18.532.375,62	19.328.831,32			19.328.831,32

Elenco dei capitoli variati

Uscita

Capitolo	Residui assestati	Competenza				Cassa			
		Stanziamento iniziale	Variazioni (+/-)	Estremi dei provvedimento	Stanziamento definitivo	Stanziamento iniziale	Variazioni (+/-)	Estremi dei provvedimento	Stanziamento definitivo
E42102	0,00	169.613,05			169.613,05	169.613,05			169.613,05
E42103	0,00	145.033,07			145.033,07	145.033,07			145.033,07
E42104	0,00	620.321,94			620.321,94	620.321,94			620.321,94
E42106	0,00	0,00			0,00	0,00			0,00
E42107	0,00	3.353.393,42			3.353.393,42	3.353.393,42			3.353.393,42
E42108	0,00	0,00			0,00	0,00			0,00
E42109	3.876.309,92	13.884.460,27			13.884.460,27	17.760.770,19			17.760.770,19
E42110	0,00	0,00			0,00	0,00			0,00
E42120	0,00	0,00			0,00	0,00			0,00
E42121	0,00	0,00	217.200,00	DPGR T00342/2012	217.200,00	0,00	217.200,00	DPGR T00342/2012	217.200,00
E42123	34.555.231,20	0,00			0,00	34.555.231,20			34.555.231,20
E42125	1.000.000,00	3.000.000,00			3.000.000,00	4.000.000,00			4.000.000,00
E42501	717.568,00	650.000,00	0,00		650.000,00	2.026.798,81	-659.230,81	L.R. 11/2012	1.367.568,00
E42504	381.439,83	210.000,00			210.000,00	591.439,83			591.439,83
E42506	1.330.000,00	1.000.000,00			1.000.000,00	2.330.000,00			2.330.000,00
E42510	28.872.745,31	8.000.000,00	500.000,00	L.R. 11/2012	8.500.000,00	41.545.301,77	-4.172.556,46	L.R. 11/2012	37.372.745,31
E42511	5.461.291,05	4.000.000,00	0,00		4.000.000,00	9.476.326,05	-15.035,00	L.R. 11/2012	9.461.291,05
E42512	0,00	0,00			0,00	0,00			0,00
E42515	5.239.804,46	3.000.000,00			3.000.000,00	8.239.804,46			8.239.804,46
TOTALE UPB E42	82.230.845,47	56.565.197,37	717.200,00		57.282.397,37	144.142.865,11	-4.629.622,27		139.513.242,84
E43401	387.119,24	0,00			0,00	387.119,24			387.119,24
E43501	45.000,00	0,00			0,00	45.000,00			45.000,00
E43502	80.927,95	0,00			0,00	80.927,95			80.927,95
E43503	0,00	0,00			0,00	0,00			0,00
E43504	73.725,50	0,00			0,00	73.725,50			73.725,50
E43900	0,00	300.000,00			300.000,00	300.000,00			300.000,00
TOTALE UPB E43	586.772,69	300.000,00	0,00		300.000,00	886.772,69	0,00		886.772,69
E44501	120.000,00	0,00			0,00	120.000,00			120.000,00
E44502	436.779,90	2.000.000,00			2.000.000,00	2.456.779,90			2.436.779,90

Elenco dei capitoli variati

Uscita

Capitolo	Residui assestati	Competenza				Cassa			
		Stanziamento iniziale	Variazioni (+/-)	Estremi dei provvedimento	Stanziamento definitivo	Stanziamento iniziale	Variazioni (+/-)	Estremi dei provvedimento	Stanziamento definitivo
			0,00				-20.000,00	L.R. 11/2012	
E44503	432.757,72	0,00			0,00	432.757,72			432.757,72
E44504	8.572.332,65	4.500.000,00	0,00		4.500.000,00	13.272.332,65	-200.000,00	L.R. 11/2012	13.072.332,65
E44505	1.467.590,43	1.000.000,00			1.000.000,00	2.467.590,43			2.467.590,43
E44508	0,00	0,00	278.704,00	L.R. 11/2012	278.704,00	0,00	278.704,00	L.R. 11/2012	278.704,00
TOTALE UPB E44	11.029.460,70	7.500.000,00	278.704,00		7.778.704,00	18.749.460,70	58.704,00		18.808.164,70
E45101	0,00	0,00			0,00	0,00			0,00
E45102	141.517,96	388.288,26	0,00		388.288,26	476.529,73	53.276,49	L.R. 11/2012	529.806,22
E45103	0,00	2.192.704,27			2.192.704,27	2.192.704,27			2.192.704,27
TOTALE UPB E45	141.517,96	2.580.992,53	0,00		2.580.992,53	2.669.234,00	53.276,49		2.722.510,49
E46101	0,00	0,00			0,00	0,00			0,00
E46102	0,00	0,00			0,00	0,00			0,00
E46103	0,00	0,00			0,00	0,00			0,00
E46104	0,00	0,00			0,00	0,00			0,00
E46105	0,00	0,00			0,00	0,00			0,00
E46106	0,00	0,00			0,00	0,00			0,00
E46107	6.078.446,14	0,00	1.082.316,44	DPGR T00084/2012	1.082.316,44	6.078.446,14	1.082.316,44	DPGR T00084/2012	7.160.762,58
E46108	8.490.069,27	0,00	0,00		0,00	8.495.869,27	-5.800,00	L.R. 11/2012	8.490.069,27
E46112	0,00	402.884,60			402.884,60	402.884,60			402.884,60
E46114	0,00	0,00			0,00	0,00			0,00
E46115	0,00	0,00			0,00	0,00			0,00
E46116	7.404.680,50	375.968,43	3.690.000,00	DPGR T00082/2012	4.065.968,43	7.780.648,93	3.690.000,00	DPGR T00082/2012	11.470.648,93
E46117	118.330,50	100.000,00			100.000,00	218.330,50			218.330,50
E46118	500.000,00	964.066,26			964.066,26	1.464.066,26			1.464.066,26
E46120	0,00	0,00			0,00	0,00			0,00
E46121	0,00	500.000,00			500.000,00	500.000,00			500.000,00
E46123	1.279.100,00	0,00			0,00	1.279.100,00			1.279.100,00

Elenco dei capitoli variati

Uscita

Capitolo	Residui assestati	Competenza				Cassa			
		Stanziamento iniziale	Variazioni (+/-)	Estremi dei provvedimento	Stanziamento definitivo	Stanziamento iniziale	Variazioni (+/-)	Estremi dei provvedimento	Stanziamento definitivo
E46506	10.247.919,93	8.000.000,00			8.000.000,00	17.333.070,98			18.247.919,93
			0,00				914.848,95	L.R. 11/2012	
E46509	0,00	0,00			0,00	0,00			0,00
E46510	6.446.564,64	2.000.000,00			2.000.000,00	9.041.709,27			8.446.564,64
			0,00				-595.144,63	L.R. 11/2012	
E46514	0,00	0,00			0,00	0,00			0,00
E46515	886.000,00	500.000,00			500.000,00	1.386.000,00			1.386.000,00
E46516	5.152.865,20	20.000.000,00			20.000.000,00	36.722.865,20			25.152.865,20
			0,00				-11.570.000,00	L.R. 11/2012	
E46525	0,00	0,00			0,00	0,00			0,00
E46526	0,00	1.000.000,00			1.000.000,00	1.000.000,00			1.000.000,00
E46527	0,00	250.000,00			250.000,00	250.000,00			250.000,00
E46529	2.500.000,00	1.000.000,00			1.000.000,00	3.500.000,00			3.500.000,00
TOTALE UPB E46	49.103.976,18	35.092.919,29	4.772.316,44		39.865.235,73	95.452.991,15	-6.483.779,24		88.969.211,91
E47104	16.129,63	0,00			0,00	16.129,63			16.129,63
E47105	266.116,10	41.951,44			331.632,42	308.067,54			597.748,52
			275.940,82	L.R. 11/2012			275.940,82	L.R. 11/2012	
			13.740,16	DPGR T00235/2012			13.740,16	DPGR T00235/2012	
E47107	0,00	1.500,00			1.500,00	1.500,00			1.500,00
E47401	754.694,16	400.000,00			400.000,00	1.154.694,16			1.154.694,16
E47501	4.371.471,70	1.000.000,00			14.500.000,00	4.539.913,29			18.871.471,70
			2.500.000,00	DPGR T00085/2012			2.500.000,00	DPGR T00085/2012	
			3.500.000,00	DPGR T00162/2012			3.500.000,00	DPGR T00162/2012	
			0,00				831.558,41	L.R. 11/2012	
			1.500.000,00	DPGR T00274/2012			1.500.000,00	DPGR T00274/2012	
			2.000.000,00	DPGR T00362/2012			2.000.000,00	DPGR T00362/2012	
			2.000.000,00	DPGR T00391/2012			2.000.000,00	DPGR T00391/2012	
			2.000.000,00	DPGR T00394/2012			2.000.000,00	DPGR T00394/2012	
E47503	1.279.189,20	0,00			0,00	1.279.189,20			1.279.189,20
E47504	174.000,00	0,00			0,00	187.080,00			174.000,00
			0,00				-13.080,00	L.R. 11/2012	
E47505	0,00	0,00			0,00	0,00			0,00
E47506	0,00	0,00			0,00	0,00			0,00

Elenco dei capitoli variati

Uscita

Capitolo	Residui assestati	Competenza				Cassa			
		Stanziamento iniziale	Variazioni (+/-)	Estremi dei provvedimento	Stanziamento definitivo	Stanziamento iniziale	Variazioni (+/-)	Estremi dei provvedimento	Stanziamento definitivo
E47900	0,00	800.000,00			800.000,00	800.000,00			800.000,00
TOTALE UPB E47	6.861.600,79	2.243.451,44	13.789.680,98		16.033.132,42	8.286.573,82	14.608.159,39		22.894.733,21
TOT. FUN. OB. E4	150.294.295,76	104.562.560,63	19.557.901,42		124.120.462,05	270.837.289,15	3.577.468,66		274.414.757,81
E51101	150.000,00	514.757,80			514.757,80	664.757,80			664.757,80
E51401	0,00	3.000.000,00			3.330.000,00	3.277.876,69			3.330.000,00
			0,00				-277.876,69	L.R. 11/2012	
			330.000,00	DPGR T00345/2012			330.000,00	DPGR T00345/2012	
E51501	57.100,00	0,00			0,00	57.100,00			57.100,00
E51502	12.000,00	0,00			0,00	12.000,00			12.000,00
E51900	0,00	25.000,00			25.000,00	25.000,00			25.000,00
TOTALE UPB E51	219.100,00	3.539.757,80	330.000,00		3.869.757,80	4.036.734,49	52.123,31		4.088.857,80
E52101	0,00	0,00			0,00	0,00			0,00
E52525	16.308.136,72	0,00			0,00	16.391.377,72			16.308.136,72
			0,00				-83.241,00	L.R. 11/2012	
E52533	0,00	0,00			0,00	0,00			0,00
E52534	0,00	0,00			0,00	0,00			0,00
E52535	9.743.503,53	0,00			32.463,02	9.743.503,53			9.775.966,55
			32.463,02	L.R. 11/2012			32.463,02	L.R. 11/2012	
TOTALE UPB E52	26.051.640,25	0,00	32.463,02		32.463,02	26.134.881,25	-50.777,98		26.084.103,27
E53401	0,00	11.000.000,00			11.555.000,00	11.126.438,46			11.555.000,00
			0,00				-126.438,46	L.R. 11/2012	
			515.000,00	DPGR T00345/2012			515.000,00	DPGR T00345/2012	
			40.000,00	DPGR T00408/2012			40.000,00	DPGR T00408/2012	
E53402	0,00	100.000,00			155.000,00	100.000,00			155.000,00
			55.000,00	DPGR T00345/2012			55.000,00	DPGR T00345/2012	
TOTALE UPB E53	0,00	11.100.000,00	610.000,00		11.710.000,00	11.226.438,46	483.561,54		11.710.000,00
E54507	14.001.032,03	0,00			1.367.994,49	13.784.033,41			15.369.026,52
			1.367.994,49	L.R. 11/2012			1.584.993,11	L.R. 11/2012	
E54516	2.100.000,00	0,00			1.000.000,00	2.100.000,00			3.100.000,00
			1.000.000,00	L.R. 11/2012			1.000.000,00	L.R. 11/2012	
TOTALE UPB E54	16.101.032,03	0,00	2.367.994,49		2.367.994,49	15.884.033,41	2.584.993,11		18.469.026,52
E56101	0,00	0,00			0,00	0,00			0,00
E56501	671.707,65	2.500.000,00			2.500.000,00	3.027.390,40			3.171.707,65

Elenco dei capitoli variati

Uscita

Capitolo	Residui assestati	Competenza				Cassa			
		Stanziamento iniziale	Variazioni (+/-)	Estremi dei provvedimento	Stanziamento definitivo	Stanziamento iniziale	Variazioni (+/-)	Estremi dei provvedimento	Stanziamento definitivo
			0,00				144.317,25	L.R. 11/2012	
E56502	8.491.742,36	0,00			0,00	8.491.742,36			8.491.742,36
TOTALE UPB E56	9.163.450,01	2.500.000,00	0,00		2.500.000,00	11.519.132,76	144.317,25		11.663.450,01
TOT. FUN. OB. E5	51.535.222,29	17.139.757,80	3.340.457,51		20.480.215,31	68.801.220,37	3.214.217,23		72.015.437,60
E61102	57.791,26	15.368.431,67	1.114.897,92	L.R. 11/2012	16.483.329,59	15.426.222,93	1.114.897,92	L.R. 11/2012	16.541.120,85
E61104	0,00	0,00			0,00	0,00			0,00
E61401	19.875,19	0,00			0,00	19.875,19			19.875,19
E61403	342.217,43	0,00			0,00	342.217,43			342.217,43
E61405	1.611.611,76	10.000.000,00			10.000.000,00	11.611.611,76			11.611.611,76
E61502	688.394,12	0,00	0,00		0,00	630.597,60	57.796,52	L.R. 11/2012	688.394,12
E61505	0,00	0,00			0,00	0,00			0,00
E61507	0,00	0,00			0,00	0,00			0,00
E61510	15.000.000,00	0,00			0,00	15.000.000,00			15.000.000,00
E61511	0,00	0,00			0,00	0,00			0,00
E61513	0,00	0,00			0,00	0,00			0,00
E61514	0,00	0,00			0,00	0,00			0,00
E61516	1.310.000,00	0,00			0,00	1.310.000,00			1.310.000,00
E61900	0,00	1.645.000,00			1.645.000,00	1.645.000,00			1.645.000,00
TOTALE UPB E61	19.029.889,76	27.013.431,67	1.114.897,92		28.128.329,59	45.985.524,91	1.172.694,44		47.158.219,35
E62104	0,00	41.880.761,78			41.880.761,78	41.880.761,78			41.880.761,78
E62105	29.295.286,27	62.863.151,29	32.398.471,34	L.R. 11/2012	95.261.622,63	99.752.523,10	24.804.385,80	L.R. 11/2012	124.556.908,90
E62107	0,00	0,00			0,00	0,00			0,00
E62108	0,00	0,00			0,00	0,00			0,00
E62109	0,00	0,00			0,00	0,00			0,00
E62110	3.124.400,36	4.368.292,99			4.368.292,99	7.492.693,35			7.492.693,35
E62112	0,00	28.614.274,07			28.614.274,07	28.614.274,07			28.614.274,07
E62114	0,00	16.953.640,97			16.953.640,97	16.953.640,97			16.953.640,97
E62116	0,00	0,00	100.000.000,00	L.R. 11/2012	100.000.000,00	0,00	100.000.000,00	L.R. 11/2012	100.000.000,00
E62117	0,00	0,00			166.094.891,25	0,00			166.094.891,25

Elenco dei capitoli variati

Uscita

Capitolo	Residui assestati	Competenza				Cassa			
		Stanziamento iniziale	Variazioni (+/-)	Estremi dei provvedimento	Stanziamento definitivo	Stanziamento iniziale	Variazioni (+/-)	Estremi dei provvedimento	Stanziamento definitivo
			166.094.891,25	L.R. 11/2012			166.094.891,25	L.R. 11/2012	
E62118	0,00	0,00	38.574.906,25	DPGR T00364/2012	38.574.906,25	0,00	38.574.906,25	DPGR T00364/2012	38.574.906,25
E62501	0,00	0,00			0,00	0,00			0,00
E62502	1.920.544,66	0,00			0,00	1.920.544,66			1.920.544,66
E62505	0,00	0,00			0,00	0,00			0,00
E62506	0,00	0,00			0,00	0,00			0,00
E62508	0,00	0,00			0,00	0,00			0,00
E62510	0,00	0,00			0,00	0,00			0,00
E62512	0,00	0,00			0,00	0,00			0,00
E62514	0,00	0,00			0,00	0,00			0,00
E62515	19.359.289,49	0,00			0,00	19.359.289,49			19.359.289,49
E62516	29.999.999,96	6.000.000,00			6.000.000,00	35.999.999,96			35.999.999,96
E62517	9.810.000,00	0,00			0,00	9.810.000,00			9.810.000,00
E62519	0,00	0,00			0,00	0,00			0,00
E62520	23.868,00	3.584.282,22			3.584.282,22	3.608.150,22			3.608.150,22
E62522	0,00	100.000.000,00	-100.000.000,00	L.R. 11/2012	0,00	100.000.000,00	-100.000.000,00	L.R. 11/2012	0,00
E62524	0,00	5.000.000,00			5.000.000,00	5.000.000,00			5.000.000,00
E62526	0,00	0,00	26.094.891,25 514.597,88	L.R. 11/2012 L.R. 11/2012	26.609.489,13	0,00	26.094.891,25 514.597,88	L.R. 11/2012 L.R. 11/2012	26.609.489,13
E62528	0,00	0,00	0,00		0,00	0,00	0,00		0,00
TOTALE UPB E62	93.533.388,74	269.264.403,32	263.677.757,97		532.942.161,29	370.391.877,60	256.083.672,43		626.475.550,03
TOT. FUN. OB. E6	112.563.278,50	296.277.834,99	264.792.655,89		561.070.490,88	416.377.402,51	257.256.366,87		673.633.769,38
E71101	24.000,00	715.176,62			715.176,62	739.176,62			739.176,62
E71102	0,00	31.200,00			31.200,00	31.200,00			31.200,00
E71104	0,00	7.500,00			7.500,00	7.500,00			7.500,00
E71106	0,00	0,00	100.173,00	DPGR T00210/2012	100.173,00	0,00	100.173,00	DPGR T00210/2012	100.173,00
E71501	53.508,71	0,00	0,00		0,00	45.000,00	8.508,71	L.R. 11/2012	53.508,71

Elenco dei capitoli variati

Uscita

Capitolo	Residui assestati	Competenza				Cassa			
		Stanziamento iniziale	Variazioni (+/-)	Estremi dei provvedimento	Stanziamento definitivo	Stanziamento iniziale	Variazioni (+/-)	Estremi dei provvedimento	Stanziamento definitivo
E71503	0,00	0,00			0,00	0,00			0,00
E71504	150.000,00	0,00			0,00	150.000,00			150.000,00
E71506	0,00	0,00			0,00	0,00			0,00
E71508	0,00	0,00			0,00	0,00			0,00
E71510	0,00	2.000.000,00			2.000.000,00	2.000.000,00			2.000.000,00
E71512	0,00	0,00	100.173,00	DPGR T00210/2012	100.173,00	0,00	100.173,00	DPGR T00210/2012	100.173,00
E71900	0,00	192.500,00			192.500,00	192.500,00			192.500,00
TOTALE UPB E71	227.508,71	2.946.376,62	200.346,00		3.146.722,62	3.165.376,62	208.854,71		3.374.231,33
E72501	358.053,20	50.000,00	-50.000,00	L.R. 11/2012	0,00	408.053,20	-50.000,00	L.R. 11/2012	358.053,20
E72502	651.035,34	70.000,00	-60.000,00	L.R. 11/2012	10.000,00	730.591,34	-69.556,00	L.R. 11/2012	661.035,34
E72503	0,00	0,00			0,00	0,00			0,00
E72504	244.600,00	20.000,00	0,00		20.000,00	284.400,00	-19.800,00	L.R. 11/2012	264.600,00
E72505	1.242.303,92	0,00			0,00	1.242.303,92			1.242.303,92
E72507	0,00	0,00			0,00	0,00			0,00
E72509	50.000,00	500.000,00	0,00		500.000,00	1.150.000,00	-600.000,00	L.R. 11/2012	550.000,00
TOTALE UPB E72	2.545.992,46	640.000,00	-110.000,00		530.000,00	3.815.348,46	-739.356,00		3.075.992,46
E74502	12.405.815,34	2.000.000,00	-82.406,52 0,00	L.R. 11/2012	1.917.593,48	14.468.060,86	-144.652,04 0,00	L.R. 11/2012	14.323.408,82
E74504	0,00	0,00			0,00	0,00			0,00
E74505	545.000,00	100.000,00			100.000,00	645.000,00			645.000,00
E74507	647.838,80	50.000,00			50.000,00	697.838,80			697.838,80
E74509	8.182.100,00	4.750.000,00	-4.275.000,00	L.R. 11/2012	475.000,00	12.932.100,00	-4.275.000,00	L.R. 11/2012	8.657.100,00
E74511	0,00	0,00			0,00	0,00			0,00
TOTALE UPB E74	21.780.754,14	6.900.000,00	-4.357.406,52		2.542.593,48	28.742.999,66	-4.419.652,04		24.323.347,62
TOT. FUN. OB. E7	24.554.255,31	10.486.376,62	-4.267.060,52		6.219.316,10	35.723.724,74	-4.950.153,33		30.773.571,41
TOTALE AMB. E	516.619.351,44	515.867.482,22	285.744.030,50		801.611.512,72	1.052.936.343,54	265.294.520,62		1.318.230.864,16

Elenco dei capitoli variati

Uscita

Capitolo	Residui assestati	Competenza				Cassa			
		Stanziamento iniziale	Variazioni (+/-)	Estremi dei provvedimento	Stanziamento definitivo	Stanziamento iniziale	Variazioni (+/-)	Estremi dei provvedimento	Stanziamento definitivo
F11101	6.040.453,96	2.304.908,26			14.696.273,94	8.345.362,22			20.736.727,90
			5.984.587,00	DPGR T00059/2012			5.984.587,00	DPGR T00059/2012	
			2.025,68	L.R. 11/2012			2.025,68	L.R. 11/2012	
			6.404.753,00	DPGR T00334/2012			6.404.753,00	DPGR T00334/2012	
F11102	6.637.105,40	5.346.157,62			5.351.886,57	11.983.263,02			11.988.991,97
			5.728,95	L.R. 11/2012			5.728,95	L.R. 11/2012	
F11501	18.830.000,00	0,00			0,00	18.830.000,00			18.830.000,00
F11502	799.515,00	0,00			0,00	799.515,00			799.515,00
F11503	0,00	0,00			0,00	0,00			0,00
F11504	600.000,00	0,00			0,00	600.000,00			600.000,00
F11506	1.879.500,00	0,00			0,00	1.924.500,00			1.879.500,00
			0,00				-45.000,00	L.R. 11/2012	
F11508	0,00	800.000,00			800.000,00	800.000,00			800.000,00
F11900	0,00	8.100.000,00			8.100.000,00	8.100.000,00			8.100.000,00
TOTALE UPB F11	34.786.574,36	16.551.065,88	12.397.094,63		28.948.160,51	51.382.640,24	12.352.094,63		63.734.734,87
F13101	13.243.111,34	9.670.573,62			9.670.573,62	22.913.684,96			22.913.684,96
F13103	0,00	0,00			0,00	0,00			0,00
F13502	0,00	0,00			0,00	0,00			0,00
F13504	22.250.000,00	0,00			0,00	22.250.000,00			22.250.000,00
F13505	25.550.000,00	0,00			0,00	25.550.000,00			25.550.000,00
F13506	1.200.000,00	0,00			0,00	1.200.000,00			1.200.000,00
F13512	800.000,00	0,00			0,00	800.000,00			800.000,00
F13514	243.000,00	0,00			0,00	243.000,00			243.000,00
F13900	0,00	25.000.000,00			27.000.000,00	25.000.000,00			27.000.000,00
			2.000.000,00	L.R. 11/2012			2.000.000,00	L.R. 11/2012	
TOTALE UPB F13	63.286.111,34	34.670.573,62	2.000.000,00		36.670.573,62	97.956.684,96	2.000.000,00		99.956.684,96
F14101	0,00	0,00			0,00	0,00			0,00
F14102	0,00	0,00			0,00	0,00			0,00
F14104	0,00	16.074.095,00			16.074.095,00	16.074.095,00			16.074.095,00
F14501	1.062.500,00	0,00			0,00	1.062.500,00			1.062.500,00
F14502	0,00	2.000.000,00			2.000.000,00	2.000.000,00			2.000.000,00
F14505	0,00	0,00			0,00	0,00			0,00
TOTALE UPB F14	1.062.500,00	18.074.095,00	0,00		18.074.095,00	19.136.595,00	0,00		19.136.595,00

Elenco dei capitoli variati

Uscita

Capitolo	Residui assestati	Competenza				Cassa			
		Stanziamento iniziale	Variazioni (+/-)	Estremi dei provvedimento	Stanziamento definitivo	Stanziamento iniziale	Variazioni (+/-)	Estremi dei provvedimento	Stanziamento definitivo
F16101	0,00	0,00			0,00	0,00			0,00
F16102	0,00	0,00			0,00	0,00			0,00
F16401	5.954.828,67	1.000.000,00	0,00		1.000.000,00	6.332.763,30	622.065,37	L.R. 11/2012	6.954.828,67
F16501	78.147.574,34	10.000.000,00	0,00		10.000.000,00	88.562.658,83	-415.084,49	L.R. 11/2012	88.147.574,34
F16503	26.804.941,33	15.000.000,00	-2.500.000,00	L.R. 11/2012	12.500.000,00	42.533.726,73	-3.228.785,40	L.R. 11/2012	39.304.941,33
F16509	35.952,40	0,00			0,00	35.952,40			35.952,40
F16510	0,00	0,00			0,00	0,00			0,00
F16512	0,00	0,00			0,00	0,00			0,00
TOTALE UPB F16	110.943.296,74	26.000.000,00	-2.500.000,00		23.500.000,00	137.465.101,26	-3.021.804,52		134.443.296,74
F17501	17.461,29	0,00			0,00	17.461,29			17.461,29
F17502	71.999,97	0,00			0,00	71.999,97			71.999,97
F17503	180.000,00	0,00			0,00	180.000,00			180.000,00
F17506	0,00	0,00			0,00	0,00			0,00
F17508	0,00	0,00			0,00	0,00			0,00
F17509	25.000,00	0,00			0,00	25.000,00			25.000,00
F17510	0,00	0,00			0,00	0,00			0,00
F17511	0,00	0,00			0,00	0,00			0,00
F17512	5.000,00	0,00			0,00	5.000,00			5.000,00
F17515	3.500.000,00	0,00			0,00	3.500.000,00			3.500.000,00
F17516	3.298.889,00	0,00	0,00		0,00	3.739.501,00	-440.612,00	L.R. 11/2012	3.298.889,00
F17517	0,00	0,00			0,00	0,00			0,00
F17518	300.000,00	0,00			0,00	300.000,00			300.000,00
F17900	0,00	3.350.000,00			3.350.000,00	3.350.000,00			3.350.000,00
F17901	0,00	110.000,00			110.000,00	110.000,00			110.000,00
TOTALE UPB F17	7.398.350,26	3.460.000,00	0,00		3.460.000,00	11.298.962,26	-440.612,00		10.858.350,26
F18504	300.000,00	900.000,00			900.000,00	1.200.000,00			1.200.000,00
F18506	0,00	0,00			0,00	0,00			0,00
F18507	0,00	0,00			0,00	0,00			0,00
F18509	0,00	0,00			0,00	0,00			0,00

Elenco dei capitoli variati

Uscita

Capitolo	Residui assestati	Competenza				Cassa			
		Stanziamento iniziale	Variazioni (+/-)	Estremi dei provvedimento	Stanziamento definitivo	Stanziamento iniziale	Variazioni (+/-)	Estremi dei provvedimento	Stanziamento definitivo
F18510	1.004.920,00	120.000,00	0,00		120.000,00	1.124.920,00	0,00		1.124.920,00
TOTALE UPB F18	1.304.920,00	1.020.000,00	0,00		1.020.000,00	2.324.920,00	0,00		2.324.920,00
TOT. FUN. OB. F1	218.781.752,70	99.775.734,50	11.897.094,63		111.672.829,13	319.564.903,72	10.889.678,11		330.454.581,83
F21101	169.844,80	363.002,33			363.002,33	532.847,13			532.847,13
F21102	0,00	0,00			0,00	0,00			0,00
F21103	0,00	0,00			0,00	0,00			0,00
F21104	3.230.000,00	21.087.847,26			21.087.847,26	24.317.847,26			24.317.847,26
F21105	0,00	0,00			0,00	0,00			0,00
F21106	0,00	0,00			0,00	0,00			0,00
F21107	11.110.778,40	6.977,24	10.277.387,17 11.623.086,64	DPGR T00077/2012 L.R. 11/2012	21.907.451,05	22.800.842,28	10.277.387,17 -60.000,00	DPGR T00077/2012 L.R. 11/2012	33.018.229,45
F21108	0,00	0,00			0,00	0,00			0,00
F21110	0,00	0,00			0,00	0,00			0,00
F21112	0,00	0,00			0,00	0,00			0,00
F21502	0,00	0,00			0,00	0,00			0,00
F21503	41.981.266,27	0,00			0,00	41.981.266,27			41.981.266,27
F21504	314.035,00	0,00			0,00	314.035,00			314.035,00
F21505	10.000,00	0,00			0,00	10.000,00			10.000,00
F21506	0,00	0,00			0,00	0,00			0,00
F21508	0,00	0,00			0,00	0,00			0,00
F21509	1.160.045,66	0,00			0,00	1.160.045,66			1.160.045,66
F21513	0,00	0,00			0,00	0,00			0,00
F21515	304.954,89	0,00			0,00	304.954,89			304.954,89
F21516	23.240,52	0,00			0,00	23.240,52			23.240,52
F21518	0,00	0,00			0,00	0,00			0,00
F21520	755.559,99	0,00			0,00	755.559,99			755.559,99
F21523	0,00	0,00			0,00	0,00			0,00
F21524	207.200,00	0,00			0,00	207.200,00			207.200,00
F21526	45.000,00	0,00			0,00	45.000,00			45.000,00
F21900	0,00	18.300.000,00	5.199.999,80	L.R. 11/2012	31.499.999,80	18.300.000,00	5.199.999,80	L.R. 11/2012	31.499.999,80

Elenco dei capitoli variati

Uscita

Capitolo	Residui assestati	Competenza				Cassa			
		Stanziamento iniziale	Variazioni (+/-)	Estremi dei provvedimento	Stanziamento definitivo	Stanziamento iniziale	Variazioni (+/-)	Estremi dei provvedimento	Stanziamento definitivo
			8.000.000,00	L.R. 11/2012			8.000.000,00	L.R. 11/2012	
F21901	0,00	470.000,00			470.000,00	470.000,00			470.000,00
TOTALE UPB F21	59.311.925,53	40.227.826,83	35.100.473,61		75.328.300,44	111.222.839,00	23.417.386,97		134.640.225,97
F22104	0,00	0,00			0,00	0,00			0,00
F22502	671.120,01	0,00	0,00		0,00	1.171.120,01	-500.000,00	L.R. 11/2012	671.120,01
TOTALE UPB F22	671.120,01	0,00	0,00		0,00	1.171.120,01	-500.000,00		671.120,01
TOT. FUN. OB. F2	59.983.045,54	40.227.826,83	35.100.473,61		75.328.300,44	112.393.959,01	22.917.386,97		135.311.345,98
F31101	0,00	0,00			0,00	0,00			0,00
F31102	0,00	0,00			0,00	0,00			0,00
F31103	6.784,69	7.015.250,07	200.000,00	L.R. 11/2012	7.215.250,07	7.222.034,76	0,00		7.222.034,76
F31106	203.821,30	184.486,75	30.941,84	L.R. 11/2012	215.428,59	419.249,89	0,00		419.249,89
F31107	0,00	0,00			0,00	0,00			0,00
F31108	0,00	0,00			0,00	0,00			0,00
F31110	0,00	0,00			0,00	0,00			0,00
F31112	0,00	0,00			0,00	0,00			0,00
F31114	0,00	2.418.098,40	1.612.065,60	L.R. 11/2012	4.030.164,00	2.418.098,40	1.612.065,60	L.R. 11/2012	4.030.164,00
F31116	3.800.000,00	125.588,00			125.588,00	3.925.588,00			3.925.588,00
F31118	62.879,00	2.937.121,00	0,00		2.937.121,00	3.557.741,00	-557.741,00	L.R. 11/2012	3.000.000,00
F31120	0,00	44.768,24			44.768,24	44.768,24			44.768,24
F31122	0,00	0,00	1.009.250,00	DPGR T00080/2012	1.009.250,00	0,00	1.009.250,00	DPGR T00080/2012	1.009.250,00
F31124	0,00	0,00	15.741,40	DPGR T00358/2012	15.741,40	0,00	15.741,40	DPGR T00358/2012	15.741,40
F31501	73.880,00	0,00			0,00	73.880,00			73.880,00
F31503	393.736,06	0,00	0,00		0,00	196.868,03	196.868,03	L.R. 11/2012	393.736,06
F31504	272.727,33	0,00			0,00	272.727,33			272.727,33
F31507	200.000,00	0,00			0,00	200.000,00			200.000,00

Elenco dei capitoli variati

Uscita

Capitolo	Residui assestati	Competenza				Cassa			
		Stanziamento iniziale	Variazioni (+/-)	Estremi dei provvedimento	Stanziamento definitivo	Stanziamento iniziale	Variazioni (+/-)	Estremi dei provvedimento	Stanziamento definitivo
F31508	0,00	0,00			0,00	0,00			0,00
F31509	5.469,47	0,00			0,00	5.469,47			5.469,47
F31520	0,00	0,00			0,00	0,00			0,00
F31522	0,00	0,00			0,00	0,00			0,00
F31525	1.800.000,00	0,00	0,00		0,00	3.160.000,00	-1.360.000,00	L.R. 11/2012	1.800.000,00
F31527	0,00	0,00			0,00	0,00			0,00
F31528	0,00	0,00			0,00	0,00			0,00
F31529	1.000.000,00	0,00			0,00	1.000.000,00			1.000.000,00
F31531	0,00	0,00			0,00	0,00			0,00
F31532	0,00	0,00			0,00	0,00			0,00
F31533	0,00	0,00			0,00	0,00			0,00
F31534	3.000,00	0,00	0,00		0,00	78.000,00	-75.000,00	L.R. 11/2012	3.000,00
F31535	0,00	0,00			0,00	0,00			0,00
F31536	1.000.000,00	0,00			0,00	1.000.000,00			1.000.000,00
F31538	5.636.557,15	0,00	0,00		0,00	6.806.700,06	-1.170.142,91	L.R. 11/2012	5.636.557,15
F31539	75.000,00	0,00			0,00	75.000,00			75.000,00
F31540	0,00	0,00			0,00	0,00			0,00
F31542	0,00	0,00			0,00	0,00			0,00
F31544	0,00	0,00			0,00	0,00			0,00
F31546	0,00	1.500,00			1.500,00	1.500,00			1.500,00
F31548	0,00	0,00			0,00	0,00			0,00
F31550	50.000,00	0,00	0,00		0,00	545.000,00	-495.000,00	L.R. 11/2012	50.000,00
F31552	0,00	0,00	0,00		0,00	512.500,00	-512.500,00	L.R. 11/2012	0,00
F31554	0,00	0,00	6.750,00	DPGR T00358/2012	6.750,00	0,00	6.750,00	DPGR T00358/2012	6.750,00
F31900	0,00	12.663.592,28	1.000.000,00	L.R. 11/2012	13.663.592,28	12.663.592,28	1.000.000,00	L.R. 11/2012	13.663.592,28
TOTALE UPB F31	14.583.855,00	25.390.404,74	3.874.748,84		29.265.153,58	44.178.717,46	-329.708,88		43.849.008,58

Elenco dei capitoli variati

Uscita

Capitolo	Residui assestati	Competenza				Cassa			
		Stanziamento iniziale	Variazioni (+/-)	Estremi dei provvedimento	Stanziamento definitivo	Stanziamento iniziale	Variazioni (+/-)	Estremi dei provvedimento	Stanziamento definitivo
F32101	1.202.118,85	27.210.398,69	0,00		27.210.398,69	28.367.517,54	45.000,00	L.R. 11/2012	28.412.517,54
F32102	27,00	0,00			0,00	27,00			27,00
F32105	0,00	5.501.185,43			5.501.185,43	5.501.185,43			5.501.185,43
F32504	46.396,42	0,00			0,00	46.396,42			46.396,42
F32510	0,00	0,00			0,00	0,00			0,00
F32522	0,00	0,00	0,00		0,00	250.000,00	-250.000,00	L.R. 11/2012	0,00
F32523	0,00	0,00			0,00	0,00			0,00
TOTALE UPB F32	1.248.542,27	32.711.584,12	0,00		32.711.584,12	34.165.126,39	-205.000,00		33.960.126,39
TOT. FUN. OB. F3	15.832.397,27	58.101.988,86	3.874.748,84		61.976.737,70	78.343.843,85	-534.708,88		77.809.134,97
TOTALE AMB. F	294.597.195,51	198.105.550,19	50.872.317,08		248.977.867,27	510.302.706,58	33.272.356,20		543.575.062,78
G11107	0,00	0,00			0,00	0,00			0,00
G11109	31.437,50	0,00			0,00	31.437,50			31.437,50
G11503	2.317.991,00	0,00			0,00	2.317.991,00			2.317.991,00
G11504	92.697,64	0,00			0,00	92.697,64			92.697,64
G11505	125.000,00	0,00			0,00	125.000,00			125.000,00
G11506	313.418,52	0,00			0,00	313.418,52			313.418,52
G11507	7.649.104,03	0,00			0,00	7.649.104,03			7.649.104,03
G11509	2.500,22	0,00			0,00	2.500,22			2.500,22
G11516	1.410.000,00	0,00	0,00		0,00	1.490.000,00	-80.000,00	L.R. 11/2012	1.410.000,00
G11524	0,00	0,00			0,00	0,00			0,00
G11526	160.000,00	0,00			0,00	160.000,00			160.000,00
G11530	4.900.000,00	0,00			0,00	4.900.000,00			4.900.000,00
G11532	1.615.000,00	0,00			0,00	1.615.000,00			1.615.000,00
G11533	0,00	0,00			0,00	0,00			0,00
G11535	300.000,00	0,00	0,00		0,00	600.000,00	-300.000,00	L.R. 11/2012	300.000,00
G11536	32.522,32	0,00			0,00	32.522,32			32.522,32
G11537	0,00	0,00			0,00	0,00			0,00
G11541	0,00	0,00			0,00	0,00			0,00
G11542	0,00	0,00			0,00	0,00			0,00

Elenco dei capitoli variati

Uscita

Capitolo	Residui assestati	Competenza				Cassa			
		Stanziamento iniziale	Variazioni (+/-)	Estremi dei provvedimento	Stanziamento definitivo	Stanziamento iniziale	Variazioni (+/-)	Estremi dei provvedimento	Stanziamento definitivo
G11543	6.702,16	0,00			0,00	6.702,16			6.702,16
G11544	0,00	0,00			0,00	0,00			0,00
G11545	2.250.000,00	0,00			0,00	2.250.000,00			2.250.000,00
G11547	590.035,36	0,00			0,00	590.035,36			590.035,36
G11549	0,00	0,00			0,00	0,00			0,00
G11550	2.625.000,00	0,00			0,00	2.625.000,00			2.625.000,00
G11552	365.000,00	0,00			0,00	365.000,00			365.000,00
G11553	60.000,00	60.000,00	-60.000,00	L.R. 11/2012	0,00	120.000,00	-60.000,00	L.R. 11/2012	60.000,00
G11554	55.000,00	0,00			0,00	55.000,00			55.000,00
G11555	175.000,00	0,00			0,00	175.000,00			175.000,00
G11557	17.500,00	0,00			0,00	17.500,00			17.500,00
G11559	0,00	0,00			0,00	0,00			0,00
G11900	0,00	6.360.000,00	0,00		6.360.000,00	6.360.000,00	0,00		6.360.000,00
G11901	0,00	4.658.000,00			4.658.000,00	4.658.000,00			4.658.000,00
TOTALE UPB G11	25.093.908,75	11.078.000,00	-60.000,00		11.018.000,00	36.551.908,75	-440.000,00		36.111.908,75
G12505	0,00	0,00			0,00	0,00			0,00
G12507	0,00	0,00			0,00	0,00			0,00
G12509	0,00	0,00			0,00	0,00			0,00
G12511	1.500.000,00	0,00			0,00	1.500.000,00			1.500.000,00
G12513	0,00	0,00			0,00	0,00			0,00
G12515	0,00	15.000.000,00			15.000.000,00	15.000.000,00			15.000.000,00
TOTALE UPB G12	1.500.000,00	15.000.000,00	0,00		15.000.000,00	16.500.000,00	0,00		16.500.000,00
G13501	0,00	0,00			0,00	0,00			0,00
G13502	0,00	0,00			0,00	0,00			0,00
G13504	3.620.000,00	0,00			0,00	3.620.000,00			3.620.000,00
G13505	40.000,00	0,00			0,00	40.000,00			40.000,00
G13506	0,00	0,00			0,00	0,00			0,00
G13508	1.100.000,00	0,00			0,00	1.100.000,00			1.100.000,00
G13509	2.600.000,00	0,00			0,00	2.600.000,00			2.600.000,00
G13510	525.000,00	0,00	0,00		0,00	425.000,00	100.000,00	L.R. 11/2012	525.000,00

Elenco dei capitoli variati

Uscita

Capitolo	Residui assestati	Competenza				Cassa			
		Stanziamento iniziale	Variazioni (+/-)	Estremi dei provvedimento	Stanziamento definitivo	Stanziamento iniziale	Variazioni (+/-)	Estremi dei provvedimento	Stanziamento definitivo
G13513	10.000,00	0,00			0,00	10.000,00			10.000,00
G13514	0,00	0,00			0,00	0,00			0,00
G13515	951.988,69	50.000,00			50.000,00	1.001.988,69			1.001.988,69
G13517	500.000,00	250.000,00	0,00		250.000,00	500.000,00	250.000,00	L.R. 11/2012	750.000,00
G13519	0,00	0,00			0,00	0,00			0,00
G13520	50.000,00	0,00			0,00	50.000,00			50.000,00
G13521	500.000,00	0,00			0,00	500.000,00			500.000,00
G13522	200.000,00	0,00			0,00	200.000,00			200.000,00
G13900	0,00	4.550.000,00	950.000,00	L.R. 11/2012	5.500.000,00	4.550.000,00	950.000,00	L.R. 11/2012	5.500.000,00
TOTALE UPB G13	10.096.988,69	4.850.000,00	950.000,00		5.800.000,00	14.596.988,69	1.300.000,00		15.896.988,69
G14501	250.000,00	0,00			0,00	250.000,00			250.000,00
G14503	0,00	0,00			0,00	0,00			0,00
G14505	200.000,00	0,00			0,00	200.000,00			200.000,00
G14506	327.000,00	0,00			0,00	327.000,00			327.000,00
G14508	0,00	200.000,00			200.000,00	200.000,00			200.000,00
TOTALE UPB G14	777.000,00	200.000,00	0,00		200.000,00	977.000,00	0,00		977.000,00
TOT. FUN. OB. G1	37.467.897,44	31.128.000,00	890.000,00		32.018.000,00	68.625.897,44	860.000,00		69.485.897,44
G21504	0,00	0,00			0,00	0,00			0,00
G21505	486.410,00	0,00	0,00		0,00	477.000,00	9.410,00	L.R. 11/2012	486.410,00
G21508	15.239,52	0,00	0,00		0,00	10.000,00	5.239,52	L.R. 11/2012	15.239,52
G21509	631.805,00	0,00			0,00	631.805,00			631.805,00
G21512	12.500,00	0,00	0,00		0,00	0,00	12.500,00	L.R. 11/2012	12.500,00
G21900	0,00	250.000,00			250.000,00	250.000,00			250.000,00
TOTALE UPB G21	1.145.954,52	250.000,00	0,00		250.000,00	1.368.805,00	27.149,52		1.395.954,52
G22503	70.000,00	0,00	0,00		0,00	45.000,00	25.000,00	L.R. 11/2012	70.000,00
G22504	172.000,00	0,00	0,00		0,00	272.000,00	-100.000,00	L.R. 11/2012	172.000,00

Elenco dei capitoli variati

Uscita

Capitolo	Residui assestati	Competenza				Cassa			
		Stanziamento iniziale	Variazioni (+/-)	Estremi dei provvedimento	Stanziamento definitivo	Stanziamento iniziale	Variazioni (+/-)	Estremi dei provvedimento	Stanziamento definitivo
G22512	0,00	0,00			0,00	0,00			0,00
TOTALE UPB G22	242.000,00	0,00	0,00		0,00	317.000,00	-75.000,00		242.000,00
G23102	0,00	0,00			0,00	0,00			0,00
G23501	0,00	4.000.000,00	0,00		4.000.000,00	4.539.895,69	-539.895,69	L.R. 11/2012	4.000.000,00
G23502	0,00	0,00			0,00	0,00			0,00
G23503	300.000,00	0,00			0,00	300.000,00			300.000,00
G23504	0,00	0,00			0,00	0,00			0,00
G23505	62.500,00	0,00			0,00	62.500,00			62.500,00
G23506	32.500,06	0,00	0,00		0,00	50.500,02	-17.999,96	L.R. 11/2012	32.500,06
G23508	0,00	0,00			0,00	0,00			0,00
G23509	0,00	0,00			0,00	0,00			0,00
G23510	0,00	0,00			0,00	0,00			0,00
G23512	0,00	0,00			0,00	0,00			0,00
G23513	0,00	0,00			0,00	0,00			0,00
G23516	0,00	0,00			0,00	0,00			0,00
G23520	85.000,00	15.000,00			15.000,00	100.000,00			100.000,00
G23521	0,00	0,00			0,00	0,00			0,00
G23522	0,00	0,00			0,00	0,00			0,00
G23523	114.150,00	0,00	0,00		0,00	214.150,00	-100.000,00	L.R. 11/2012	114.150,00
G23525	0,00	0,00			0,00	0,00			0,00
G23527	0,00	0,00			0,00	0,00			0,00
G23900	0,00	550.000,00			550.000,00	550.000,00			550.000,00
TOTALE UPB G23	594.150,06	4.565.000,00	0,00		4.565.000,00	5.817.045,71	-657.895,65		5.159.150,06
G24501	0,00	0,00			0,00	0,00			0,00
G24503	0,00	0,00			0,00	0,00			0,00
G24505	200.000,00	100.000,00			100.000,00	300.000,00			300.000,00
G24508	0,00	0,00			0,00	0,00			0,00
G24513	0,00	0,00			0,00	0,00			0,00
G24514	0,00	0,00			0,00	0,00			0,00
G24517	0,00	0,00			0,00	0,00			0,00

Elenco dei capitoli variati

Uscita

Capitolo	Residui assestati	Competenza				Cassa			
		Stanziamento iniziale	Variazioni (+/-)	Estremi dei provvedimento	Stanziamento definitivo	Stanziamento iniziale	Variazioni (+/-)	Estremi dei provvedimento	Stanziamento definitivo
G24522	457.000,00	0,00	210.000,00	L.R. 11/2012	210.000,00	707.000,00	-40.000,00	L.R. 11/2012	667.000,00
G24524	87.500,00	0,00			0,00	87.500,00			87.500,00
G24531	0,00	0,00			0,00	0,00			0,00
G24533	0,00	0,00	500.000,00	L.R. 11/2012	500.000,00	0,00	500.000,00	L.R. 11/2012	500.000,00
G24541	0,00	0,00			0,00	0,00			0,00
G24546	6.491.080,39	2.000.000,00			2.000.000,00	8.491.080,39			8.491.080,39
G24548	0,00	0,00			0,00	0,00			0,00
G24549	0,00	0,00			0,00	0,00			0,00
G24550	0,00	0,00			0,00	0,00			0,00
G24551	0,00	0,00			0,00	0,00			0,00
G24553	500.000,00	0,00	20.000,00	L.R. 11/2012	20.000,00	500.000,00	20.000,00	L.R. 11/2012	520.000,00
TOTALE UPB G24	7.735.580,39	2.100.000,00	730.000,00		2.830.000,00	10.085.580,39	480.000,00		10.565.580,39
TOT. FUN. OB. G2	9.717.684,97	6.915.000,00	730.000,00		7.645.000,00	17.588.431,10	-225.746,13		17.362.684,97
G31501	0,00	0,00	10.000,00	L.R. 11/2012	10.000,00	0,00	10.000,00	L.R. 11/2012	10.000,00
G31502	158.601,00	0,00	0,00		0,00	308.601,00	-150.000,00	L.R. 11/2012	158.601,00
G31503	74.809,00	0,00	0,00		0,00	73.609,00	1.200,00	L.R. 11/2012	74.809,00
G31504	21.000,00	0,00			0,00	21.000,00			21.000,00
G31505	0,00	0,00			0,00	0,00			0,00
G31506	0,00	0,00			0,00	0,00			0,00
G31507	0,00	0,00			0,00	0,00			0,00
G31512	124.264,23	0,00			0,00	124.264,23			124.264,23
G31513	29.264,80	0,00			0,00	29.264,80			29.264,80
G31515	100.000,00	0,00			0,00	100.000,00			100.000,00
G31520	160.000,00	0,00			0,00	160.000,00			160.000,00
G31525	0,00	0,00			0,00	0,00			0,00
G31527	172.986,00	0,00			0,00	172.986,00			172.986,00
G31529	186.500,00	0,00			0,00	186.500,00			186.500,00

Elenco dei capitoli variati

Uscita

Capitolo	Residui assestati	Competenza				Cassa			
		Stanziamento iniziale	Variazioni (+/-)	Estremi dei provvedimento	Stanziamento definitivo	Stanziamento iniziale	Variazioni (+/-)	Estremi dei provvedimento	Stanziamento definitivo
G31530	0,00	0,00			0,00	0,00			0,00
G31900	0,00	595.000,00	500.000,00	L.R. 11/2012	1.095.000,00	595.000,00	500.000,00	L.R. 11/2012	1.095.000,00
TOTALE UPB G31	1.027.425,03	595.000,00	510.000,00		1.105.000,00	1.771.225,03	361.200,00		2.132.425,03
G32101	0,00	0,00			0,00	0,00			0,00
G32501	1.301.430,36	0,00	0,00		0,00	1.307.244,45	-5.814,09	L.R. 11/2012	1.301.430,36
G32503	0,00	0,00			0,00	0,00			0,00
G32504	0,00	0,00			0,00	0,00			0,00
G32511	0,00	0,00			0,00	0,00			0,00
G32512	0,00	0,00	1.500.000,00	L.R. 11/2012	1.500.000,00	0,00	1.500.000,00	L.R. 11/2012	1.500.000,00
G32514	0,00	0,00			0,00	0,00			0,00
G32516	0,00	0,00			0,00	0,00			0,00
G32518	871.042,35	0,00	0,00		0,00	947.763,35	-76.721,00	L.R. 11/2012	871.042,35
TOTALE UPB G32	2.172.472,71	0,00	1.500.000,00		1.500.000,00	2.255.007,80	1.417.464,91		3.672.472,71
TOT. FUN. OB. G3	3.199.897,74	595.000,00	2.010.000,00		2.605.000,00	4.026.232,83	1.778.664,91		5.804.897,74
TOTALE AMB. G	50.385.480,15	38.638.000,00	3.630.000,00		42.268.000,00	90.240.561,37	2.412.918,78		92.653.480,15
H11101	154.643.284,49	148.840.000,00	277.488.908,15	L.R. 11/2012	426.328.908,15	534.804.833,83	46.167.358,81	L.R. 11/2012	580.972.192,64
H11107	331.427,05	649.580,06	17.613,20	DPGR T00329/2012	667.193,26	981.007,11	17.613,20	DPGR T00329/2012	998.620,31
H11108	204.157,14	1.525.087,27			1.525.087,27	1.729.244,41			1.729.244,41
H11110	0,00	0,00			0,00	0,00			0,00
H11111	32.683.060,05	3.945.501,84	20.000.000,00 20.000.000,00	DPGR T00155/2012 L.R. 11/2012	43.945.501,84	56.628.561,89	20.000.000,00 0,00	DPGR T00155/2012	76.628.561,89
H11115	0,00	0,00			0,00	0,00			0,00
H11116	0,00	4.146.881,00			4.146.881,00	4.146.881,00			4.146.881,00
H11118	430.000,00	279.428,15			279.428,15	709.428,15			709.428,15
H11120	252.416,43	535.141,56			535.141,56	787.557,99			787.557,99
H11122	35.635.278,77	22.784.404,43			4.966.765,05	40.602.043,82			40.602.043,82

Elenco dei capitoli variati

Uscita

Capitolo	Residui assestati	Competenza				Cassa			
		Stanziamento iniziale	Variazioni (+/-)	Estremi dei provvedimento	Stanziamento definitivo	Stanziamento iniziale	Variazioni (+/-)	Estremi dei provvedimento	Stanziamento definitivo
			-17.817.639,38	L.R. 11/2012			0,00		
H11124	693.999,00	693.999,00			693.999,00	1.387.998,00			1.387.998,00
H11401	0,00	0,00			0,00	0,00			0,00
H11514	2.990.000,00	0,00			0,00	2.990.000,00			2.990.000,00
H11554	0,00	0,00			0,00	0,00			0,00
H11555	0,00	0,00			0,00	0,00			0,00
H11561	0,00	0,00	3.000.000,00	L.R. 11/2012	3.000.000,00	3.000.000,00	0,00		3.000.000,00
H11562	0,00	0,00			0,00	0,00			0,00
H11563	0,00	0,00			0,00	0,00			0,00
H11701	32.980.747,00	0,00	0,00		0,00	43.761.977,50	-10.781.230,50	L.R. 11/2012	32.980.747,00
H11702	78.684.272,10	0,00	0,00		0,00	78.582.382,01	101.890,09	L.R. 11/2012	78.684.272,10
H11703	296.757.456,81	0,00	0,00		0,00	309.316.966,67	-12.559.509,86	L.R. 11/2012	296.757.456,81
H11704	15.385.852,35	0,00	0,00		0,00	23.002.860,96	-7.617.008,61	L.R. 11/2012	15.385.852,35
H11705	0,00	0,00			0,00	0,00			0,00
H11706	0,00	0,00			0,00	0,00			0,00
H11707	0,00	0,00			0,00	0,00			0,00
H11708	494.592,08	0,00			0,00	494.592,08			494.592,08
H11709	3.051.848,53	0,00			0,00	3.051.848,53			3.051.848,53
H11710	0,00	0,00	0,00		0,00	2.000.000,00	-2.000.000,00	L.R. 11/2012	0,00
H11715	3.007.766.557,86	9.767.018.182,00	-65.270.007,00	L.R. 11/2012	9.701.748.175,00	11.971.273.646,09	438.241.086,77	L.R. 11/2012	12.409.514.732,86
H11716	0,00	0,00	280.246.699,69	L.R. 11/2012	280.246.699,69	0,00	280.246.699,69	L.R. 11/2012	280.246.699,69
H11717	0,00	418.461.407,00	7.283.402,00	L.R. 11/2012	425.744.809,00	418.461.407,00	7.283.402,00	L.R. 11/2012	425.744.809,00
H11718	0,00	0,00			0,00	0,00			0,00
H11719	0,00	0,00			0,00	0,00			0,00

Elenco dei capitoli variati

Uscita

Capitolo	Residui assestati	Competenza				Cassa			
		Stanziamento iniziale	Variazioni (+/-)	Estremi dei provvedimento	Stanziamento definitivo	Stanziamento iniziale	Variazioni (+/-)	Estremi dei provvedimento	Stanziamento definitivo
H11900	0,00	200.000,00			200.000,00	200.000,00			200.000,00
TOTALE UPB H11	3.662.984.949,66	10.369.079.612,31	524.948.976,66		10.894.028.588,97	13.497.913.237,04	759.100.301,59		14.257.013.538,63
H13101	0,00	0,00			0,00	0,00			0,00
H13102	1.637.011,65	10.484.813,59	1.600.000,00	L.R. 11/2012	12.084.813,59	13.721.825,24	0,00		13.721.825,24
H13103	0,00	231.001,38			231.001,38	231.001,38			231.001,38
H13104	0,00	0,00			0,00	0,00			0,00
H13112	0,00	10.145,98	30.000,00	L.R. 11/2012	40.145,98	40.145,98	0,00		40.145,98
H13113	0,00	0,00			0,00	0,00			0,00
H13114	0,00	0,00			0,00	0,00			0,00
H13115	9.668.944,53	992.035,13	-773.835,23 7.421.551,00	L.R. 11/2012 DPGR T00233/2012	7.639.750,90	9.881.117,87	6.026,56 7.421.551,00	L.R. 11/2012 DPGR T00233/2012	17.308.695,43
H13118	83.785,86	175.499,11	2.361.530,00	DPGR T00271/2012	2.537.029,11	259.284,97	2.361.530,00	DPGR T00271/2012	2.620.814,97
H13119	0,00	21.927,59			21.927,59	21.927,59			21.927,59
H13120	0,00	0,00			0,00	0,00			0,00
H13121	0,00	0,00			0,00	0,00			0,00
H13122	98.950,24	0,00			0,00	98.950,24			98.950,24
H13123	0,00	0,00			0,00	0,00			0,00
H13125	0,00	0,00			0,00	0,00			0,00
H13132	33.521,65	1.006.892,96	129.481,12	L.R. 11/2012	1.136.374,08	1.040.414,61	129.481,12	L.R. 11/2012	1.169.895,73
H13133	525.000,00	391.475,09			391.475,09	916.475,09			916.475,09
H13134	31.000,00	1.662.770,00	-31.000,00	L.R. 11/2012	1.631.770,00	1.662.770,00	0,00		1.662.770,00
H13135	0,00	89.690,00			89.690,00	89.690,00			89.690,00
H13136	0,00	82.633,10	0,00		82.633,10	165.266,20	-82.633,10	L.R. 11/2012	82.633,10
H13137	11.907.660,81	28.241.856,00			28.241.856,00	40.149.516,81			40.149.516,81
H13138	1.016.220,95	0,00			0,00	1.016.220,95			1.016.220,95
H13140	35.000,00	0,00			0,00	35.000,00			35.000,00

Elenco dei capitoli variati

Uscita

Capitolo	Residui assestati	Competenza				Cassa			
		Stanziamento iniziale	Variazioni (+/-)	Estremi dei provvedimento	Stanziamento definitivo	Stanziamento iniziale	Variazioni (+/-)	Estremi dei provvedimento	Stanziamento definitivo
H13142	2.596.042,40	700.009,00	2.410.612,00	L.R. 11/2012	3.110.621,00	3.296.051,40	2.410.612,00	L.R. 11/2012	5.706.663,40
H13144	1.020.000,00	196.653,29			196.653,29	1.216.653,29			1.216.653,29
H13145	556.000,00	164.648,20			164.648,20	720.648,20			720.648,20
H13146	0,03	1.910.998,16			1.910.998,16	1.910.998,19			1.910.998,19
H13147	0,00	6.674,85			6.674,85	6.674,85			6.674,85
H13149	0,00	500.000,00			500.000,00	500.000,00			500.000,00
H13151	0,00	8.996,96			8.996,96	8.996,96			8.996,96
H13152	0,00	13.716,22			13.716,22	13.716,22			13.716,22
H13154	422.560,00	451.169,87	2.425.802,72 82.144,00	DPGR T00111/2012 L.R. 11/2012	2.959.116,59	993.825,87	2.425.802,72 -37.952,00	DPGR T00111/2012 L.R. 11/2012	3.381.676,59
H13156	0,00	78.951,53			78.951,53	78.951,53			78.951,53
H13158	0,00	53.000,00	0,00		53.000,00	106.000,00	-53.000,00	L.R. 11/2012	53.000,00
H13159	0,00	45.000,00	0,00		45.000,00	90.000,00	-45.000,00	L.R. 11/2012	45.000,00
H13161	491.668,88	491.668,88	-491.668,88	L.R. 11/2012	0,00	491.668,88	0,00		491.668,88
H13401	0,00	0,00	51.645,00	L.R. 11/2012	51.645,00	0,00	51.645,00	L.R. 11/2012	51.645,00
H13514	549.900,00	500.000,00	0,00		500.000,00	1.300.000,00	-250.100,00	L.R. 11/2012	1.049.900,00
H13517	0,00	0,00			0,00	0,00			0,00
H13527	0,00	0,00			0,00	0,00			0,00
H13532	0,00	0,00			0,00	0,00			0,00
H13535	396.114,11	0,00			0,00	396.114,11			396.114,11
H13536	180.000,00	0,00			0,00	180.000,00			180.000,00
H13539	0,00	0,00			0,00	0,00			0,00
H13540	0,00	0,00			0,00	0,00			0,00
H13543	257.092,50	0,00			0,00	257.092,50			257.092,50
H13544	0,00	0,00			0,00	0,00			0,00
H13546	149.444,32	0,00			0,00	149.444,32			149.444,32

Elenco dei capitoli variati

Uscita

Capitolo	Residui assestati	Competenza				Cassa			
		Stanziamento iniziale	Variazioni (+/-)	Estremi dei provvedimento	Stanziamento definitivo	Stanziamento iniziale	Variazioni (+/-)	Estremi dei provvedimento	Stanziamento definitivo
H13551	200.000,00	0,00			0,00	200.000,00			200.000,00
H13552	350.000,00	0,00			0,00	350.000,00			350.000,00
H13554	175.000,00	0,00			0,00	175.000,00			175.000,00
H13555	100.000,00	0,00			0,00	100.000,00			100.000,00
H13558	0,00	0,00			0,00	0,00			0,00
H13559	112.000,00	0,00			0,00	112.000,00			112.000,00
H13560	0,00	0,00			0,00	0,00			0,00
H13563	80.000,00	0,00			0,00	80.000,00			80.000,00
H13564	3.000.000,00	0,00			0,00	3.000.000,00			3.000.000,00
H13567	3.439.999,93	0,00	0,00		0,00	5.099.999,93	-1.660.000,00	L.R. 11/2012	3.439.999,93
H13571	9.000.000,00	0,00			0,00	9.000.000,00			9.000.000,00
H13573	0,00	3.903,90			3.903,90	3.903,90			3.903,90
H13575	9.944.262,69	0,00			0,00	9.944.262,69			9.944.262,69
H13577	1.999.993,20	0,00			0,00	1.999.993,20			1.999.993,20
H13578	0,00	0,00			0,00	0,00			0,00
H13580	0,00	670.000,00			670.000,00	670.000,00			670.000,00
H13582	0,00	0,00			0,00	0,00			0,00
H13584	1.000.000,00	0,00			0,00	1.000.000,00			1.000.000,00
H13586	0,00	0,00			0,00	0,00			0,00
H13588	0,00	0,00	1.782.086,47	L.R. 11/2012	1.782.086,47	0,00	1.782.086,47	L.R. 11/2012	1.782.086,47
H13900	0,00	11.286.000,00	1.860.000,00	L.R. 11/2012	13.146.000,00	11.286.000,00	1.860.000,00	L.R. 11/2012	13.146.000,00
TOTALE UPB H13	61.057.173,75	60.472.130,79	18.858.348,20		79.330.478,99	124.067.602,97	16.320.049,77		140.387.652,74
TOT. FUN. OB. H1	3.724.042.123,41	10.429.551.743,10	543.807.324,86		10.973.359.067,96	13.621.980.840,01	775.420.351,36		14.397.401.191,37
H21401	0,00	2.300.000,00			2.300.000,00	2.300.000,00			2.300.000,00
H21501	0,00	0,00			0,00	0,00			0,00
H21503	344.161,81	3.350.000,00	0,00		3.350.000,00	3.764.661,35	-70.499,54	L.R. 11/2012	3.694.161,81
TOTALE UPB H21	344.161,81	5.650.000,00	0,00		5.650.000,00	6.064.661,35	-70.499,54		5.994.161,81
H22101	0,00	0,00			0,00	0,00			0,00
H22102	0,00	6.077.745,98			43.698.957,39	16.289.321,78			43.698.957,39

Elenco dei capitoli variati

Uscita

Capitolo	Residui assestati	Competenza				Cassa			
		Stanziamento iniziale	Variazioni (+/-)	Estremi dei provvedimento	Stanziamento definitivo	Stanziamento iniziale	Variazioni (+/-)	Estremi dei provvedimento	Stanziamento definitivo
			12.617.102,24	DPGR T00062/2012			12.617.102,24	DPGR T00062/2012	
			0,00				-10.211.575,80	L.R. 11/2012	
			3.178.793,06	DPGR T00209/2012			3.178.793,06	DPGR T00209/2012	
			7.808.465,21	DPGR T00341/2012			7.808.465,21	DPGR T00341/2012	
			11.992.712,13	DPGR T00344/2012			11.992.712,13	DPGR T00344/2012	
			2.024.138,77	DPGR T00373/2012			2.024.138,77	DPGR T00373/2012	
H22103	165.116.040,94	20.000.000,00			30.000.000,00	146.511.914,44			195.116.040,94
			10.000.000,00	L.R. 11/2012			48.604.126,50	L.R. 11/2012	
H22104	0,00	0,00			0,00	0,00			0,00
H22107	0,00	0,00			0,00	0,00			0,00
H22108	0,00	0,00			0,00	0,00			0,00
H22110	2.722.446,92	0,00			18.844,66	2.722.446,92			2.741.291,58
			18.844,66	L.R. 11/2012			18.844,66	L.R. 11/2012	
H22111	0,00	0,00			0,00	0,00			0,00
H22112	0,00	0,00			0,00	0,00			0,00
H22113	0,00	1.076.489,42			1.076.489,42	1.076.489,42			1.076.489,42
H22114	0,00	14.043.314,65			15.000.000,00	14.043.314,65			15.000.000,00
			956.685,35	L.R. 11/2012			956.685,35	L.R. 11/2012	
H22115	0,00	0,00			0,00	0,00			0,00
H22116	892.718,08	43.682.318,66			49.536.115,02	46.091.401,98			50.428.833,10
			1.727.541,15	DPGR T00062/2012			1.727.541,15	DPGR T00062/2012	
			-484.127,70	L.R. 11/2012			-2.000.492,94	L.R. 11/2012	
			802.652,16	DPGR T00209/2012			802.652,16	DPGR T00209/2012	
			645.804,09	DPGR T00325/2012			645.804,09	DPGR T00325/2012	
			311.950,55	DPGR T00341/2012			311.950,55	DPGR T00341/2012	
			2.596.585,09	DPGR T00344/2012			2.596.585,09	DPGR T00344/2012	
			253.391,02	DPGR T00373/2012			253.391,02	DPGR T00373/2012	
H22117	0,00	2.832.809,95			2.832.809,95	2.832.809,95			2.832.809,95
H22118	0,00	904.606,33			904.606,33	904.606,33			904.606,33
H22119	0,00	0,00			0,00	0,00			0,00
H22120	0,00	0,00			0,00	0,00			0,00
H22122	0,00	0,00			1.972.560,00	0,00			1.972.560,00
			1.972.560,00	DPGR T00224/2012			1.972.560,00	DPGR T00224/2012	

Elenco dei capitoli variati

Uscita

Capitolo	Residui assestati	Competenza				Cassa			
		Stanziamento iniziale	Variazioni (+/-)	Estremi dei provvedimento	Stanziamento definitivo	Stanziamento iniziale	Variazioni (+/-)	Estremi dei provvedimento	Stanziamento definitivo
H22502	0,00	0,00			0,00	0,00			0,00
H22508	2.515.632,00	0,00			0,00	2.515.632,00			2.515.632,00
H22511	0,00	0,00			0,00	0,00			0,00
H22513	0,00	55.444,53			55.444,53	55.444,53			55.444,53
H22515	0,00	0,00			0,00	0,00			0,00
H22520	0,00	0,00			0,00	0,00			0,00
H22522	0,00	0,00			0,00	0,00			0,00
H22523	0,00	0,00			0,00	0,00			0,00
H22524	0,00	0,00			0,00	0,00			0,00
H22525	0,00	0,00			0,00	0,00			0,00
H22527	38.000.000,07	10.000.000,00	0,00		10.000.000,00	48.000.000,00	0,07	L.R. 11/2012	48.000.000,07
H22530	0,00	0,00			0,00	0,00			0,00
H22532	0,00	0,00			0,00	0,00			0,00
H22536	2.000.000,00	0,00			0,00	2.000.000,00			2.000.000,00
H22537	59.977.786,89	30.000.000,00	-22.000.000,00	L.R. 11/2012	8.000.000,00	89.977.786,69	-21.999.999,80	L.R. 11/2012	67.977.786,89
H22539	1.026.360,00	1.000.000,00			1.000.000,00	2.026.360,00			2.026.360,00
H22541	0,00	0,00			0,00	0,00			0,00
TOTALE UPB H22	272.250.984,90	129.672.729,52	34.423.097,78		164.095.827,30	375.047.528,69	61.299.283,51		436.346.812,20
TOT. FUN. OB. H2	272.595.146,71	135.322.729,52	34.423.097,78		169.745.827,30	381.112.190,04	61.228.783,97		442.340.974,01
H31102	0,00	0,00			0,00	0,00			0,00
H31103	0,00	0,00			0,00	0,00			0,00
H31104	0,00	0,00			0,00	0,00			0,00
H31106	0,00	0,00			0,00	0,00			0,00
H31107	0,00	0,00			0,00	0,00			0,00
H31108	9.422.234,50	0,00			0,00	9.422.234,50			9.422.234,50
H31109	9.143.578,10	0,00	0,00		0,00	9.142.027,81	1.550,29	L.R. 11/2012	9.143.578,10
H31111	242.249.234,33	0,00	0,00		0,00	401.821.499,92	-159.572.265,59	L.R. 11/2012	242.249.234,33
H31501	0,00	0,00			0,00	0,00			0,00
H31504	0,00	0,00			0,00	0,00			0,00

Elenco dei capitoli variati

Uscita

Capitolo	Residui assestati	Competenza				Cassa			
		Stanziamento iniziale	Variazioni (+/-)	Estremi dei provvedimento	Stanziamento definitivo	Stanziamento iniziale	Variazioni (+/-)	Estremi dei provvedimento	Stanziamento definitivo
H31550	67.901.233,59	766.484.000,00	0,00		766.484.000,00	862.873.079,48	-28.487.845,89	L.R. 11/2012	834.385.233,59
H31552	40,72	90.000.000,00	0,00		90.000.000,00	90.000.020,36	20,36	L.R. 11/2012	90.000.040,72
H31553	0,00	0,00			0,00	0,00			0,00
H31600	0,00	0,00			0,00	0,00			0,00
H31605	0,00	0,00			0,00	0,00			0,00
H31606	0,00	0,00			0,00	0,00			0,00
H31608	192.346.846,76	118.848.000,00	0,00		118.848.000,00	337.898.342,79	-26.703.496,03	L.R. 11/2012	311.194.846,76
H31610	9.623.712,92	0,00	517.356.657,57	L.R. 11/2012	517.356.657,57	2.952.347,84	524.028.022,65	L.R. 11/2012	526.980.370,49
H31612	98.733.759,74	0,00	0,00		0,00	178.612.645,94	-79.878.886,20	L.R. 11/2012	98.733.759,74
H31613	559.959,32	30.000.000,00	-30.000.000,00	L.R. 11/2012	0,00	30.000.000,00	-29.440.040,68	L.R. 11/2012	559.959,32
H31614	0,00	0,00			0,00	0,00			0,00
H31900	0,00	0,00			0,00	0,00			0,00
TOTALE UPB H31	629.980.599,98	1.005.332.000,00	487.356.657,57		1.492.688.657,57	1.922.722.198,64	199.947.058,91		2.122.669.257,55
H32101	0,00	0,00			0,00	0,00			0,00
H32103	0,00	325.000.000,00			325.000.000,00	325.000.000,00			325.000.000,00
H32501	1.104.820,46	2.500.000,00	10.000.000,00	L.R. 11/2012	12.500.000,00	3.494.921,80	10.109.898,66	L.R. 11/2012	13.604.820,46
TOTALE UPB H32	1.104.820,46	327.500.000,00	10.000.000,00		337.500.000,00	328.494.921,80	10.109.898,66		338.604.820,46
TOT. FUN. OB. H3	631.085.420,44	1.332.832.000,00	497.356.657,57		1.830.188.657,57	2.251.217.120,44	210.056.957,57		2.461.274.078,01
H41101	0,00	0,00			0,00	0,00			0,00
H41104	0,00	0,00			0,00	0,00			0,00
H41106	64.564.160,68	2.145.368,42	-85.000,00	L.R. 11/2012	2.060.368,42	66.709.529,10	-85.000,00	L.R. 11/2012	66.624.529,10
H41107	0,00	0,00			0,00	0,00			0,00
H41110	1.032.914,00	561.457,02	-45.000,02	L.R. 11/2012	516.457,00	1.594.371,02	-45.000,02	L.R. 11/2012	1.549.371,00
H41114	0,00	1.090.241,00			1.090.241,00	1.090.241,00			1.090.241,00

Elenco dei capitoli variati

Uscita

Capitolo	Residui assestati	Competenza				Cassa			
		Stanziamento iniziale	Variazioni (+/-)	Estremi dei provvedimento	Stanziamento definitivo	Stanziamento iniziale	Variazioni (+/-)	Estremi dei provvedimento	Stanziamento definitivo
H41116	0,00	0,00			0,00	0,00			0,00
H41121	0,00	0,00			0,00	0,00			0,00
H41123	0,00	1.298.066,30			1.352.866,30	1.298.066,30			1.352.866,30
			20.400,00	L.R. 11/2012			20.400,00	L.R. 11/2012	
			34.400,00	DPGR T00225/2012			34.400,00	DPGR T00225/2012	
H41124	6.923.341,00	6.923.341,00			0,00	13.846.682,00			6.923.341,00
			-6.923.341,00	L.R. 11/2012			-6.923.341,00	L.R. 11/2012	
H41127	0,00	0,00			0,00	0,00			0,00
H41128	0,00	0,00			0,00	0,00			0,00
H41131	67.211.001,38	34.593.194,07			25.532.145,53	100.466.543,95			92.743.146,91
			9.080.000,00	DPGR T00064/2012			9.080.000,00	DPGR T00064/2012	
			-18.141.048,54	L.R. 11/2012			-16.803.397,04	L.R. 11/2012	
H41132	10.669.225,93	17.753,17			2.441.518,17	10.686.979,10			13.110.744,10
			2.423.765,00	L.R. 11/2012			2.423.765,00	L.R. 11/2012	
H41133	25.388.174,58	403.289,76			13.283.845,42	25.852.352,34			38.672.020,00
			12.880.555,66	L.R. 11/2012			12.819.667,66	L.R. 11/2012	
H41135	28.592.606,74	0,00			0,00	28.592.606,74			28.592.606,74
H41140	0,00	0,00			0,00	0,00			0,00
H41142	0,00	0,00			0,00	0,00			0,00
H41144	0,00	0,00			205.978,16	0,00			205.978,16
			205.978,16	DPGR T00083/2012			205.978,16	DPGR T00083/2012	
H41146	0,00	0,00			500.000,00	0,00			500.000,00
			500.000,00	DPGR T00212/2012			500.000,00	DPGR T00212/2012	
H41501	0,00	0,00			0,00	0,00			0,00
H41504	124.533.215,66	0,00			0,00	125.665.600,93			124.533.215,66
			0,00				-1.132.385,27	L.R. 11/2012	
H41505	1.299.375,00	0,00			0,00	1.299.375,00			1.299.375,00
H41507	1.050.000,00	0,00			0,00	725.306,36			1.050.000,00
			0,00				324.693,64	L.R. 11/2012	
H41508	149.820,00	0,00			0,00	100.000,00			149.820,00
			0,00				49.820,00	L.R. 11/2012	
H41510	1.000.000,00	0,00			0,00	750.000,00			1.000.000,00
			0,00				250.000,00	L.R. 11/2012	

Elenco dei capitoli variati

Uscita

Capitolo	Residui assestati	Competenza				Cassa			
		Stanziamento iniziale	Variazioni (+/-)	Estremi dei provvedimento	Stanziamento definitivo	Stanziamento iniziale	Variazioni (+/-)	Estremi dei provvedimento	Stanziamento definitivo
H41511	1.164.183,88	0,00	0,00		0,00	850.000,00	314.183,88	L.R. 11/2012	1.164.183,88
H41512	376.293,70	0,00	0,00		0,00	298.444,26	77.849,44	L.R. 11/2012	376.293,70
H41513	169.051,45	0,00	0,00		0,00	119.487,45	49.564,00	L.R. 11/2012	169.051,45
H41514	22.475.938,00	0,00			0,00	22.475.938,00			22.475.938,00
H41515	4.268.000,00	0,00			0,00	4.268.000,00			4.268.000,00
H41516	0,00	0,00			0,00	0,00			0,00
H41517	220.000,00	0,00			0,00	220.000,00			220.000,00
H41519	24.891,94	0,00			0,00	24.891,94			24.891,94
H41520	90.000,00	0,00			0,00	90.000,00			90.000,00
H41522	38.311.850,61	0,00			0,00	38.311.850,61			38.311.850,61
H41523	100.000,00	0,00			0,00	100.000,00			100.000,00
H41524	0,00	0,00			0,00	0,00			0,00
H41525	200.000,00	0,00			0,00	200.000,00			200.000,00
H41526	60.005,00	0,00			0,00	60.005,00			60.005,00
H41530	1.831.023,53	0,00			0,00	1.831.023,53			1.831.023,53
H41535	0,00	0,00			0,00	0,00			0,00
H41536	1.947.368,43	0,00			0,00	1.947.368,43			1.947.368,43
H41539	160.000,00	0,00			0,00	160.000,00			160.000,00
H41540	1.500.000,00	0,00			0,00	1.500.000,00			1.500.000,00
H41541	24.000,00	0,00			0,00	24.000,00			24.000,00
H41546	0,00	0,00			0,00	0,00			0,00
H41550	1.375.943,04	0,00	0,00		0,00	1.380.000,00	-4.056,96	L.R. 11/2012	1.375.943,04
H41551	0,00	0,00			0,00	0,00			0,00
H41555	0,00	0,00			0,00	0,00			0,00
H41557	910.499,24	0,00			0,00	910.499,24			910.499,24
H41558	0,00	0,00			0,00	0,00			0,00
H41560	4.000.000,00	0,00			0,00	4.000.000,00			4.000.000,00
H41561	20.000,00	0,00			0,00	20.000,00			20.000,00
H41562	0,00	0,00			0,00	0,00			0,00

Elenco dei capitoli variati

Uscita

Capitolo	Residui assestati	Competenza				Cassa			
		Stanziamento iniziale	Variazioni (+/-)	Estremi dei provvedimento	Stanziamento definitivo	Stanziamento iniziale	Variazioni (+/-)	Estremi dei provvedimento	Stanziamento definitivo
H41566	2.684,50	0,00			0,00	2.684,50			2.684,50
H41567	0,00	10.000,00	3.333,00	DPGR T00223/2012	13.333,00	10.000,00	3.333,00	DPGR T00223/2012	13.333,00
H41570	0,00	0,00			0,00	0,00			0,00
H41572	1.096.523,32	0,00	0,00		0,00	656.473,52	440.049,80	L.R. 11/2012	1.096.523,32
H41574	0,00	15.904,29	6.626,79	DPGR T00223/2012	22.531,08	15.904,29	6.626,79	DPGR T00223/2012	22.531,08
H41575	10.000.000,00	0,00	0,00		0,00	20.000,00	9.980.000,00	L.R. 11/2012	10.000.000,00
H41576	0,00	0,00			0,00	0,00			0,00
H41577	995.128,00	0,00			0,00	995.128,00			995.128,00
H41578	0,00	0,00			0,00	0,00			0,00
H41579	0,00	0,00			0,00	0,00			0,00
H41580	468.432,20	0,00			0,00	468.432,20			468.432,20
H41582	76,67	0,00			0,00	76,67			76,67
H41584	58.733.944,40	0,00	0,00		0,00	30.990.834,08	27.743.110,32	L.R. 11/2012	58.733.944,40
H41585	200.000,00	0,00			0,00	200.000,00			200.000,00
H41586	1.200.000,00	0,00			0,00	1.200.000,00			1.200.000,00
H41588	0,00	0,00			0,00	0,00			0,00
H41591	450.000,00	0,00			0,00	450.000,00			450.000,00
H41593	0,00	0,00			0,00	0,00			0,00
H41595	0,00	0,00			0,00	0,00			0,00
H41597	32.227,50	30.000,00	12.500,00	DPGR T00223/2012	42.500,00	62.227,50	12.500,00	DPGR T00223/2012	74.727,50
H41598	0,00	0,00			0,00	0,00			0,00
H41599	0,00	22.967,14	9.569,64	DPGR T00223/2012	32.536,78	22.967,14	9.569,64	DPGR T00223/2012	32.536,78
H41600	0,00	0,00			0,00	0,00			0,00
H41601	0,00	0,00			0,00	0,00			0,00
H41603	0,00	0,00			0,00	0,00			0,00
H41604	50.000,00	0,00			0,00	50.000,00			50.000,00

Elenco dei capitoli variati

Uscita

Capitolo	Residui assestati	Competenza				Cassa			
		Stanziamento iniziale	Variazioni (+/-)	Estremi dei provvedimento	Stanziamento definitivo	Stanziamento iniziale	Variazioni (+/-)	Estremi dei provvedimento	Stanziamento definitivo
H41900	0,00	183.235.000,00			189.235.000,00	183.235.000,00			189.235.000,00
			5.000.000,00	L.R. 11/2012			5.000.000,00	L.R. 11/2012	
			1.000.000,00	L.R. 11/2012			1.000.000,00	L.R. 11/2012	
TOTALE UPB H41	484.871.900,38	230.346.582,17	5.982.738,69		236.329.320,86	675.848.890,20	45.352.331,04		721.201.221,24
H42503	192.121,00	0,00			0,00	192.121,00			192.121,00
H42516	0,00	0,00			0,00	0,00			0,00
H42517	0,00	0,00			0,00	0,00			0,00
H42518	7.857.878,00	5.000.000,00			7.000.000,00	12.907.878,00			14.857.878,00
			1.000.000,00	L.R. 11/2012			950.000,00	L.R. 11/2012	
			1.000.000,00	L.R. 11/2012			1.000.000,00	L.R. 11/2012	
H42520	0,00	0,00			0,00	0,00			0,00
H42522	1.000.000,00	0,00			0,00	1.000.000,00			1.000.000,00
H42524	345.000,00	345.000,00			345.000,00	690.000,00			690.000,00
H42525	500.000,00	0,00			0,00	500.000,00			500.000,00
TOTALE UPB H42	9.894.999,00	5.345.000,00	2.000.000,00		7.345.000,00	15.289.999,00	1.950.000,00		17.239.999,00
H43101	0,00	0,00			0,00	0,00			0,00
H43102	1.618.273,00	0,00			0,00	1.618.273,00			1.618.273,00
H43104	0,00	0,00			0,00	0,00			0,00
H43105	0,00	0,00			968.200,00	0,00			968.200,00
			968.200,00	L.R. 11/2012			968.200,00	L.R. 11/2012	
H43107	0,00	307.802,00			762.002,00	307.802,00			762.002,00
			454.200,00	L.R. 11/2012			454.200,00	L.R. 11/2012	
H43108	65.200,00	0,00			0,00	65.200,00			65.200,00
H43109	0,00	0,00			0,00	0,00			0,00
H43110	763.351,00	38.869,00			38.869,00	802.220,00			802.220,00
H43111	0,00	0,00			0,00	0,00			0,00
H43113	0,00	0,00			1.004.828,50	0,00			1.004.828,50
			284.750,00	DPGR T00106/2012			284.750,00	DPGR T00106/2012	
			720.078,50	DPGR T00330/2012			720.078,50	DPGR T00330/2012	
H43504	50.000,00	0,00			0,00	50.000,00			50.000,00
H43505	13.400,00	0,00			0,00	13.400,00			13.400,00
H43506	300.000,00	0,00			0,00	300.000,00			300.000,00
H43507	0,00	0,00			0,00	0,00			0,00

Elenco dei capitoli variati

Uscita

Capitolo	Residui assestati	Competenza				Cassa			
		Stanziamento iniziale	Variazioni (+/-)	Estremi dei provvedimento	Stanziamento definitivo	Stanziamento iniziale	Variazioni (+/-)	Estremi dei provvedimento	Stanziamento definitivo
H43508	0,00	0,00			0,00	0,00			0,00
H43510	1.627.656,37	0,00			0,00	1.627.656,37			1.627.656,37
H43512	0,00	0,00	180.021,50	DPGR T00330/2012	180.021,50	0,00	180.021,50	DPGR T00330/2012	180.021,50
H43900	0,00	600.000,00			600.000,00	600.000,00			600.000,00
TOTALE UPB H43	4.437.880,37	946.671,00	2.607.250,00		3.553.921,00	5.384.551,37	2.607.250,00		7.991.801,37
TOT. FUN. OB. H4	499.204.779,75	236.638.253,17	10.589.988,69		247.228.241,86	696.523.440,57	49.909.581,04		746.433.021,61
TOTALE AMB. H	5.126.927.470,31	12.134.344.725,79	1.086.177.068,90		13.220.521.794,69	16.950.833.591,06	1.096.615.673,94		18.047.449.265,00
R11101	235.142,25	348.935,71	-190.580,87 202.916,22	L.R. 11/2012 DPGR T00273/2012	361.271,06	393.497,09	0,00 202.916,22	DPGR T00273/2012	596.413,31
R11401	5.300.000,00	24.000.000,00			24.000.000,00	29.300.000,00			29.300.000,00
R11402	2.400.000,00	0,00	0,00		0,00	1.700.000,00	700.000,00	L.R. 11/2012	2.400.000,00
R11403	2.840.000,00	16.420.000,00	0,00		16.420.000,00	23.260.000,00	-4.000.000,00	L.R. 11/2012	19.260.000,00
R11404	0,00	0,00			0,00	0,00			0,00
R11405	200.000,00	0,00	0,00		0,00	100.000,00	100.000,00	L.R. 11/2012	200.000,00
R11501	750.000,00	0,00	0,00		0,00	375.000,00	375.000,00	L.R. 11/2012	750.000,00
R11502	4.400.000,00	0,00	0,00		0,00	2.700.000,00	1.700.000,00	L.R. 11/2012	4.400.000,00
R11503	4.000.000,00	0,00	0,00		0,00	0,00	4.000.000,00	L.R. 11/2012	4.000.000,00
R11504	23.900.000,00	0,00	0,00		0,00	6.300.000,00	17.600.000,00	L.R. 11/2012	23.900.000,00
R11505	1.000.000,00	0,00	0,00		0,00	500.000,00	500.000,00	L.R. 11/2012	1.000.000,00
R11506	350.000,00	0,00	0,00		0,00	175.000,00	175.000,00	L.R. 11/2012	350.000,00
R11507	100.000,00	0,00	0,00		0,00	50.000,00	50.000,00	L.R. 11/2012	100.000,00

Elenco dei capitoli variati

Uscita

Capitolo	Residui assestati	Competenza				Cassa			
		Stanziamento iniziale	Variazioni (+/-)	Estremi dei provvedimento	Stanziamento definitivo	Stanziamento iniziale	Variazioni (+/-)	Estremi dei provvedimento	Stanziamento definitivo
R11508	250.000,00	0,00	0,00		0,00	125.000,00	125.000,00	L.R. 11/2012	250.000,00
R11510	100.000,00	0,00	0,00		0,00	50.000,00	50.000,00	L.R. 11/2012	100.000,00
R11512	250.000,00	0,00	0,00		0,00	125.000,00	125.000,00	L.R. 11/2012	250.000,00
R11513	130.000,00	0,00	0,00		0,00	65.000,00	65.000,00	L.R. 11/2012	130.000,00
R11515	0,00	0,00			0,00	0,00			0,00
R11900	0,00	51.745.000,00			51.745.000,00	51.745.000,00			51.745.000,00
TOTALE UPB R11	46.205.142,25	92.513.935,71	12.335,35		92.526.271,06	116.963.497,09	21.767.916,22		138.731.413,31
R13401	130.412,84	50.000,00	0,00		50.000,00	127.693,95	52.718,89	L.R. 11/2012	180.412,84
R13501	239.060,66	0,00			0,00	239.060,66			239.060,66
R13502	233.187,18	0,00			0,00	233.187,18			233.187,18
R13503	22.800,00	0,00	0,00		0,00	24.800,00	-2.000,00	L.R. 11/2012	22.800,00
R13505	65.686,26	0,00			0,00	65.686,26			65.686,26
R13506	420.120,00	0,00	0,00		0,00	221.020,00	199.100,00	L.R. 11/2012	420.120,00
R13900	0,00	325.000,00			325.000,00	325.000,00			325.000,00
TOTALE UPB R13	1.111.266,94	375.000,00	0,00		375.000,00	1.236.448,05	249.818,89		1.486.266,94
R15401	8.725.975,52	2.000.000,00			2.000.000,00	10.725.975,52			10.725.975,52
R15402	49.682,49	20.000,00	40.696,23	DPGR T00157/2012	60.696,23	69.682,49	40.696,23	DPGR T00157/2012	110.378,72
R15403	0,00	0,00			0,00	0,00			0,00
R15404	0,00	0,00			0,00	0,00			0,00
R15405	0,00	0,00			0,00	0,00			0,00
R15406	0,00	0,00			0,00	0,00			0,00
TOTALE UPB R15	8.775.658,01	2.020.000,00	40.696,23		2.060.696,23	10.795.658,01	40.696,23		10.836.354,24
TOT. FUN. OB. R1	56.092.067,20	94.908.935,71	53.031,58		94.961.967,29	128.995.603,15	22.058.431,34		151.054.034,49
R21401	1.557.938,52	1.000.000,00	1.000.000,00	DPGR T00159/2012	2.000.000,00	2.590.311,75	1.000.000,00	DPGR T00159/2012	3.557.938,52

Elenco dei capitoli variati

Uscita

Capitolo	Residui assestati	Competenza				Cassa			
		Stanziamento iniziale	Variazioni (+/-)	Estremi dei provvedimento	Stanziamento definitivo	Stanziamento iniziale	Variazioni (+/-)	Estremi dei provvedimento	Stanziamento definitivo
			0,00				-32.373,23	L.R. 11/2012	
R21402	15,16	0,00			0,00	15,16			15,16
R21403	85.534,00	100.000,00			100.000,00	185.000,00			185.534,00
			0,00				534,00	L.R. 11/2012	
R21404	943.512,70	500.000,00			1.025.900,00	1.529.662,90			1.969.412,70
			0,00				-86.150,20	L.R. 11/2012	
			293.900,00	DPGR T00236/2012			293.900,00	DPGR T00236/2012	
			52.000,00	DPGR T00272/2012			52.000,00	DPGR T00272/2012	
			180.000,00	DPGR T00361/2012			180.000,00	DPGR T00361/2012	
R21405	0,00	10.000,00			10.000,00	10.000,00			10.000,00
R21406	0,00	0,00			0,00	0,00			0,00
R21408	0,00	0,00			1.000.000,00	0,00			1.000.000,00
			500.000,00	L.R. 11/2012			500.000,00	L.R. 11/2012	
			500.000,00	DPGR T00363/2012			500.000,00	DPGR T00363/2012	
R21410	0,00	0,00			0,00	0,00			0,00
R21502	23.400,00	0,00			0,00	23.400,00			23.400,00
R21510	0,00	0,00			0,00	0,00			0,00
R21512	10.455.298,48	6.500.000,00			6.500.000,00	16.955.298,48			16.955.298,48
R21513	0,00	6.000.000,00			7.000.000,00	6.000.000,00			7.000.000,00
			1.000.000,00	DPGR T00213/2012			1.000.000,00	DPGR T00213/2012	
R21514	0,00	10.000.000,00			11.000.000,00	10.000.000,00			11.000.000,00
			1.000.000,00	DPGR T00213/2012			1.000.000,00	DPGR T00213/2012	
R21515	234.792,21	500.000,00			500.000,00	749.744,13			734.792,21
			0,00				-14.951,92	L.R. 11/2012	
R21900	0,00	86.520,75			223.596,43	86.520,75			223.596,43
			137.075,68	L.R. 11/2012			137.075,68	L.R. 11/2012	
TOTALE UPB R21	13.300.491,07	24.696.520,75	4.662.975,68		29.359.496,43	38.129.953,17	4.530.034,33		42.659.987,50
TOT. FUN. OB. R2	13.300.491,07	24.696.520,75	4.662.975,68		29.359.496,43	38.129.953,17	4.530.034,33		42.659.987,50
R31101	18.102,00	153.242,08			213.484,43	171.344,08			231.586,43
			60.242,35	DPGR T00156/2012			60.242,35	DPGR T00156/2012	
R31102	0,00	0,00			0,00	0,00			0,00
R31103	626.870,30	370.215,64			1.038.791,73	997.085,94			1.665.662,03
			-1.663,02	L.R. 11/2012			-1.663,02	L.R. 11/2012	

Elenco dei capitoli variati

Uscita

Capitolo	Residui assestati	Competenza				Cassa			
		Stanziamento iniziale	Variazioni (+/-)	Estremi dei provvedimento	Stanziamento definitivo	Stanziamento iniziale	Variazioni (+/-)	Estremi dei provvedimento	Stanziamento definitivo
			670.239,11	DPGR T00326/2012			670.239,11	DPGR T00326/2012	
R31105	0,00	1.422.390,61	5.160.000,00	DPGR T00063/2012	6.582.390,61	1.422.390,61	5.160.000,00	DPGR T00063/2012	6.582.390,61
R31401	7.891.864,39	2.000.000,00	0,00		2.000.000,00	7.891.864,39	2.000.000,00	L.R. 11/2012	9.891.864,39
R31501	3.398.482,21	0,00	0,00		0,00	2.494.957,21	903.525,00	L.R. 11/2012	3.398.482,21
R31502	957.760,62	0,00	0,00		0,00	815.190,62	142.570,00	L.R. 11/2012	957.760,62
R31503	768.508,92	0,00	0,00		0,00	217.810,00	550.698,92	L.R. 11/2012	768.508,92
R31505	9.039.019,28	0,00	0,00		0,00	8.933.969,95	105.049,33	L.R. 11/2012	9.039.019,28
R31507	640.880,02	0,00	0,00		0,00	781.160,02	-140.280,00	L.R. 11/2012	640.880,02
R31509	450.000,00	0,00			0,00	450.000,00			450.000,00
R31510	475.000,00	0,00			0,00	475.000,00			475.000,00
R31511	7.746,85	0,00			0,00	7.746,85			7.746,85
R31512	0,00	0,00	0,00		0,00	22.160,71	-22.160,71	L.R. 11/2012	0,00
R31513	0,00	0,00			0,00	0,00			0,00
R31514	3.150.000,00	0,00			0,00	3.150.000,00			3.150.000,00
R31515	0,00	0,00			0,00	0,00			0,00
R31516	47.500,00	0,00			0,00	47.500,00			47.500,00
R31518	0,00	0,00			0,00	0,00			0,00
R31519	0,00	0,00			0,00	0,00			0,00
R31521	0,00	0,00			0,00	0,00			0,00
R31522	30.000,00	0,00			0,00	30.000,00			30.000,00
R31525	1.332.420,00	0,00	0,00		0,00	1.012.920,00	319.500,00	L.R. 11/2012	1.332.420,00
R31526	0,00	0,00			0,00	0,00			0,00
R31527	300.000,00	0,00			0,00	300.000,00			300.000,00
R31528	0,00	0,00			0,00	0,00			0,00

Elenco dei capitoli variati

Uscita

Capitolo	Residui assestati	Competenza				Cassa			
		Stanziamento iniziale	Variazioni (+/-)	Estremi dei provvedimento	Stanziamento definitivo	Stanziamento iniziale	Variazioni (+/-)	Estremi dei provvedimento	Stanziamento definitivo
R31532	99.994,60	0,00			0,00	99.994,60			99.994,60
R31535	60.000,00	0,00			0,00	60.000,00			60.000,00
R31537	100.000,00	0,00			0,00	100.000,00			100.000,00
R31539	1.649.750,00	0,00			0,00	1.649.750,00			1.649.750,00
R31541	0,00	0,00			0,00	0,00			0,00
R31542	0,00	0,00			0,00	0,00			0,00
R31543	0,00	0,00			0,00	0,00			0,00
R31545	0,00	100.000,00			100.000,00	100.000,00			100.000,00
R31546	50.000,00	0,00			0,00	50.000,00			50.000,00
R31547	0,00	0,00			0,00	0,00			0,00
R31900	0,00	950.000,00			950.000,00	950.000,00			950.000,00
R31901	0,00	700.000,00			700.000,00	700.000,00			700.000,00
R31902	0,00	10.332.746,85			10.332.746,85	10.332.746,85			10.332.746,85
TOTALE UPB R31	31.093.899,19	16.028.595,18	5.888.818,44		21.917.413,62	43.263.591,83	9.747.720,98		53.011.312,81
R32501	0,00	0,00			0,00	0,00			0,00
R32503	0,00	0,00			0,00	0,00			0,00
R32505	0,00	0,00			0,00	0,00			0,00
R32507	0,00	0,00			0,00	0,00			0,00
R32509	400.322,57	2.000.000,00	0,00		2.000.000,00	2.385.656,57	14.666,00	L.R. 11/2012	2.400.322,57
TOTALE UPB R32	400.322,57	2.000.000,00	0,00		2.000.000,00	2.385.656,57	14.666,00		2.400.322,57
R33501	0,00	0,00			0,00	0,00			0,00
R33502	0,00	0,00			0,00	0,00			0,00
R33503	0,00	0,00			0,00	0,00			0,00
R33504	32.507,50	0,00			0,00	32.507,50			32.507,50
R33505	4.750,00	0,00			0,00	4.750,00			4.750,00
R33506	0,00	0,00			0,00	0,00			0,00
R33508	30.770,50	0,00			0,00	30.770,50			30.770,50
R33509	1.032.877,70	0,00	0,00		0,00	1.034.053,60	-1.175,90	L.R. 11/2012	1.032.877,70
R33516	0,00	0,00			0,00	0,00			0,00
R33520	150.000,00	0,00			0,00	150.000,00			150.000,00
R33521	0,00	0,00			0,00	0,00			0,00

Elenco dei capitoli variati

Uscita

Capitolo	Residui assestati	Competenza				Cassa			
		Stanziamento iniziale	Variazioni (+/-)	Estremi dei provvedimento	Stanziamento definitivo	Stanziamento iniziale	Variazioni (+/-)	Estremi dei provvedimento	Stanziamento definitivo
R33522	0,00	0,00			0,00	0,00			0,00
R33526	0,00	0,00			0,00	0,00			0,00
R33528	0,00	0,00			0,00	0,00			0,00
R33900	0,00	1.200.000,00	-150.000,00	L.R. 11/2012	1.050.000,00	1.200.000,00	-150.000,00	L.R. 11/2012	1.050.000,00
R33901	0,00	0,00	200.000,00	L.R. 11/2012	200.000,00	0,00	200.000,00	L.R. 11/2012	200.000,00
TOTALE UPB R33	1.250.905,70	1.200.000,00	50.000,00		1.250.000,00	2.452.081,60	48.824,10		2.500.905,70
R34501	0,00	0,00			0,00	0,00			0,00
TOTALE UPB R34	0,00	0,00	0,00		0,00	0,00	0,00		0,00
TOT. FUN. OB. R3	32.745.127,46	19.228.595,18	5.938.818,44		25.167.413,62	48.101.330,00	9.811.211,08		57.912.541,08
R41101	0,00	84.507,01	525.166,72	L.R. 11/2012	609.673,73	609.673,73	0,00		609.673,73
R41103	977.999,47	803.187,47	-803.187,47 1.076.785,89	L.R. 11/2012 DPGR T00232/2012	1.076.785,89	1.781.186,94	-803.187,47 1.076.785,89	L.R. 11/2012 DPGR T00232/2012	2.054.785,36
R41402	0,00	0,00			0,00	0,00			0,00
R41403	0,00	2.000.000,00	0,00 1.100.000,00	DPGR T00345/2012	3.100.000,00	2.266.579,29	-266.579,29 1.100.000,00	L.R. 11/2012 DPGR T00345/2012	3.100.000,00
R41501	0,00	0,00			0,00	0,00			0,00
R41503	0,00	0,00			0,00	0,00			0,00
R41505	25.000,00	0,00			0,00	25.000,00			25.000,00
R41506	0,00	0,00			0,00	0,00			0,00
R41507	1.847,90	0,00			0,00	1.847,90			1.847,90
R41508	0,00	0,00			0,00	0,00			0,00
R41509	40.000,01	0,00	0,00		0,00	60.000,01	-20.000,00	L.R. 11/2012	40.000,01
R41510	0,00	0,00			0,00	0,00			0,00
R41511	2.200.000,00	0,00			0,00	2.200.000,00			2.200.000,00
R41515	0,00	0,00			0,00	0,00			0,00
R41517	0,00	0,00			0,00	0,00			0,00
R41900	0,00	2.225.000,00			2.625.000,00	2.225.000,00			2.625.000,00

Elenco dei capitoli variati

Uscita

Capitolo	Residui assestati	Competenza				Cassa			
		Stanziamento iniziale	Variazioni (+/-)	Estremi dei provvedimento	Stanziamento definitivo	Stanziamento iniziale	Variazioni (+/-)	Estremi dei provvedimento	Stanziamento definitivo
			400.000,00	L.R. 11/2012			400.000,00	L.R. 11/2012	
R41901	0,00	100.000,00			100.000,00	100.000,00			100.000,00
TOTALE UPB R41	3.244.847,38	5.212.694,48	2.298.765,14		7.511.459,62	9.269.287,87	1.487.019,13		10.756.307,00
R42501	8.118.794,94	0,00			0,00	8.118.794,94			8.118.794,94
R42506	0,00	0,00			0,00	0,00			0,00
R42510	0,00	0,00			0,00	0,00			0,00
R42512	0,00	0,00			0,00	0,00			0,00
R42515	0,00	0,00			0,00	0,00			0,00
TOTALE UPB R42	8.118.794,94	0,00	0,00		0,00	8.118.794,94	0,00		8.118.794,94
R43501	512.682,60	0,00			0,00	512.682,60			512.682,60
R43509	1.785.213,00	500.000,00			500.000,00	2.285.213,00			2.285.213,00
R43512	1.935.147,82	0,00			0,00	1.935.147,82			1.935.147,82
R43514	189.454,36	158.228,15			158.228,15	347.682,51			347.682,51
R43900	0,00	1.000.000,00			1.000.000,00	1.000.000,00			1.000.000,00
TOTALE UPB R43	4.422.497,78	1.658.228,15	0,00		1.658.228,15	6.080.725,93	0,00		6.080.725,93
R44509	1.554.820,00	2.500.000,00			2.500.000,00	4.054.820,00			4.054.820,00
R44512	500.000,00	0,00			0,00	500.000,00			500.000,00
TOTALE UPB R44	2.054.820,00	2.500.000,00	0,00		2.500.000,00	4.554.820,00	0,00		4.554.820,00
R45101	0,00	0,00			0,00	0,00			0,00
R45502	897.735,45	0,00	0,00		0,00	875.009,45	22.726,00	L.R. 11/2012	897.735,45
R45504	1.695.449,97	0,00	0,00		0,00	1.370.999,97	324.450,00	L.R. 11/2012	1.695.449,97
R45512	205.000,00	0,00	0,00		0,00	155.000,00	50.000,00	L.R. 11/2012	205.000,00
R45520	402.500,00	0,00	0,00		0,00	182.000,00	220.500,00	L.R. 11/2012	402.500,00
R45522	1.678.872,21	0,00	0,00		0,00	1.787.640,00	-108.767,79	L.R. 11/2012	1.678.872,21
R45523	0,00	0,00			0,00	0,00			0,00
R45524	25.000,00	0,00	0,00		0,00	0,00	25.000,00	L.R. 11/2012	25.000,00
R45526	336.144,50	0,00			0,00	36.144,50			336.144,50

Elenco dei capitoli variati

Uscita

Capitolo	Residui assestati	Competenza				Cassa			
		Stanziamento iniziale	Variazioni (+/-)	Estremi dei provvedimento	Stanziamento definitivo	Stanziamento iniziale	Variazioni (+/-)	Estremi dei provvedimento	Stanziamento definitivo
			0,00				300.000,00	L.R. 11/2012	
R45900	0,00	3.375.000,00			3.375.000,00	3.375.000,00			3.375.000,00
TOTALE UPB R45	5.240.702,13	3.375.000,00	0,00		3.375.000,00	7.781.793,92	833.908,21		8.615.702,13
R46101	0,00	0,00			0,00	0,00			0,00
R46501	756.071,42	1.000.000,00			1.500.000,00	1.624.571,42			2.256.071,42
			500.000,00	L.R. 11/2012			631.500,00	L.R. 11/2012	
R46503	0,00	0,00			0,00	0,00			0,00
R46505	500.000,00	500.000,00			500.000,00	1.000.000,00			1.000.000,00
R46506	538.789,65	375.000,00			375.000,00	913.789,65			913.789,65
R46507	2.999.809,00	1.000.000,00			1.000.000,00	2.000.000,00			3.999.809,00
			0,00				1.999.809,00	L.R. 11/2012	
R46508	2.096.048,50	500.000,00			500.000,00	1.596.048,50			2.596.048,50
			0,00				1.000.000,00	L.R. 11/2012	
TOTALE UPB R46	6.890.718,57	3.375.000,00	500.000,00		3.875.000,00	7.134.409,57	3.631.309,00		10.765.718,57
R47501	1.297.514,73	0,00			0,00	1.297.514,73			1.297.514,73
R47505	0,00	0,00			0,00	0,00			0,00
R47506	1.468.494,00	0,00			0,00	1.468.494,00			1.468.494,00
R47508	0,00	0,00			0,00	0,00			0,00
R47900	0,00	4.900.000,00			7.400.000,00	4.900.000,00			7.400.000,00
			1.000.000,00	L.R. 11/2012			1.000.000,00	L.R. 11/2012	
			1.500.000,00	L.R. 11/2012			1.500.000,00	L.R. 11/2012	
TOTALE UPB R47	2.766.008,73	4.900.000,00	2.500.000,00		7.400.000,00	7.666.008,73	2.500.000,00		10.166.008,73
R48101	0,00	0,00			0,00	0,00			0,00
R48102	0,00	0,00			0,00	0,00			0,00
R48103	67.177,36	23.942,13			23.942,13	91.119,49			91.119,49
R48501	520.991,01	100.000,00			100.000,00	620.991,01			620.991,01
R48503	1.934.685,57	1.000.000,00			1.000.000,00	4.434.685,57			2.934.685,57
			0,00				-1.500.000,00	L.R. 11/2012	
TOTALE UPB R48	2.522.853,94	1.123.942,13	0,00		1.123.942,13	5.146.796,07	-1.500.000,00		3.646.796,07
TOT. FUN. OB. R4	35.261.243,47	22.144.864,76	5.298.765,14		27.443.629,90	55.752.637,03	6.952.236,34		62.704.873,37
TOTALE AMB. R	137.398.929,20	160.978.916,40	15.953.590,84		176.932.507,24	270.979.523,35	43.351.913,09		314.331.436,44
S11401	9.751,00	96.000.000,00			96.000.000,00	96.009.751,00			96.009.751,00
S11402	160.614,00	10.300.000,00			10.600.000,00	10.460.614,00			10.760.614,00

Elenco dei capitoli variati

Uscita

Capitolo	Residui assestati	Competenza				Cassa			
		Stanziamento iniziale	Variazioni (+/-)	Estremi dei provvedimento	Stanziamento definitivo	Stanziamento iniziale	Variazioni (+/-)	Estremi dei provvedimento	Stanziamento definitivo
			300.000,00	DPGR T00376/2012			300.000,00	DPGR T00376/2012	
S11403	13.019.380,74	9.500.000,00	0,00		9.500.000,00	22.359.032,28	160.348,46	L.R. 11/2012	22.519.380,74
S11404	0,00	17.800.000,00			17.800.000,00	17.800.000,00			17.800.000,00
S11405	0,00	8.900.000,00	400.000,00	DPGR T00376/2012	9.300.000,00	8.900.000,00	400.000,00	DPGR T00376/2012	9.300.000,00
S11406	28.523,70	1.000.000,00	0,00		1.000.000,00	1.040.000,00	-11.476,30	L.R. 11/2012	1.028.523,70
S11407	10.146,30	14.000,00			14.000,00	24.146,30			24.146,30
S11408	0,00	0,00			0,00	0,00			0,00
S11410	0,00	400.000,00	400.000,00 100.000,00	DPGR T00213/2012 DPGR T00376/2012	900.000,00	400.000,00	400.000,00 100.000,00	DPGR T00213/2012 DPGR T00376/2012	900.000,00
S11415	16.353.920,51	14.000.000,00	800.000,00	DPGR T00377/2012	14.800.000,00	30.353.920,51	800.000,00	DPGR T00377/2012	31.153.920,51
S11501	5.053.817,00	0,00			0,00	5.053.817,00			5.053.817,00
S11503	0,00	42.000.000,00			42.000.000,00	42.000.000,00			42.000.000,00
S11504	622.145,09	0,00	0,00		0,00	820.799,64	-198.654,55	L.R. 11/2012	622.145,09
S11506	0,00	0,00			0,00	0,00			0,00
S11509	0,00	0,00			0,00	0,00			0,00
S11900	0,00	8.200.000,00	1.600.000,00	L.R. 11/2012	9.800.000,00	8.200.000,00	1.600.000,00	L.R. 11/2012	9.800.000,00
TOTALE UPB S11	35.258.298,34	208.114.000,00	3.600.000,00		211.714.000,00	243.422.080,73	3.550.217,61		246.972.298,34
S13401	5.844.932,60	55.000.000,00	0,00 600.000,00	 DPGR T00376/2012	55.600.000,00	55.183.368,41	5.661.564,19 600.000,00	L.R. 11/2012 DPGR T00376/2012	61.444.932,60
S13402	3.816,33	5.000.000,00	0,00		5.000.000,00	5.000.810,33	3.006,00	L.R. 11/2012	5.003.816,33
S13404	0,00	50.000,00	0,00		50.000,00	53.844,28	-3.844,28	L.R. 11/2012	50.000,00
S13405	0,00	0,00			0,00	0,00			0,00
S13407	0,00	20.000,00			20.000,00	20.000,00			20.000,00

Elenco dei capitoli variati

Uscita

Capitolo	Residui assestati	Competenza				Cassa			
		Stanziamento iniziale	Variazioni (+/-)	Estremi dei provvedimento	Stanziamento definitivo	Stanziamento iniziale	Variazioni (+/-)	Estremi dei provvedimento	Stanziamento definitivo
S13408	0,00	50.000,00			50.000,00	50.000,00			50.000,00
S13410	497.098,04	18.000.000,00	0,00		18.000.000,00	18.000.000,00	497.098,04	L.R. 11/2012	18.497.098,04
TOTALE UPB S13	6.345.846,97	78.120.000,00	600.000,00		78.720.000,00	78.308.023,02	6.757.823,95		85.065.846,97
S15402	5.071,33	50.000,00	0,00		50.000,00	54.811,14	260,19	L.R. 11/2012	55.071,33
S15405	521.476,03	1.300.000,00	0,00		1.300.000,00	1.828.197,35	-6.721,32	L.R. 11/2012	1.821.476,03
S15501	677.780,65	0,00	0,00		0,00	807.085,28	-129.304,63	L.R. 11/2012	677.780,65
S15502	0,00	12.500,00			12.500,00	12.500,00			12.500,00
S15503	1.500.000,00	0,00			0,00	1.500.000,00			1.500.000,00
S15504	2.398.827,50	0,00	0,00		0,00	2.401.754,31	-2.926,81	L.R. 11/2012	2.398.827,50
S15505	490.000,00	0,00			0,00	490.000,00			490.000,00
S15506	3.663.213,16	5.000.000,00	0,00		5.000.000,00	9.513.681,52	-850.468,36	L.R. 11/2012	8.663.213,16
S15507	72.830,00	0,00	0,00		0,00	126.390,00	-53.560,00	L.R. 11/2012	72.830,00
S15508	182.465,50	0,00			0,00	182.465,50			182.465,50
S15509	71.000,00	0,00			0,00	71.000,00			71.000,00
S15510	526.266,90	0,00			0,00	526.266,90			526.266,90
S15515	144.425,71	0,00	0,00		0,00	176.425,71	-32.000,00	L.R. 11/2012	144.425,71
S15517	0,00	0,00			0,00	0,00			0,00
S15519	0,00	0,00			0,00	0,00			0,00
S15520	54.502,96	0,00			0,00	54.502,96			54.502,96
S15900	0,00	3.474.000,00	3.235.000,00	L.R. 11/2012	6.709.000,00	3.474.000,00	3.235.000,00	L.R. 11/2012	6.709.000,00
TOTALE UPB S15	10.307.859,74	9.836.500,00	3.235.000,00		13.071.500,00	21.219.080,67	2.160.279,07		23.379.359,74
TOT. FUN. OB. S1	51.912.005,05	296.070.500,00	7.435.000,00		303.505.500,00	342.949.184,42	12.468.320,63		355.417.505,05
S21401	17.380.583,20	10.000.000,00	3.000.000,00	DPGR T00161/2012	16.000.000,00	28.435.949,41	3.000.000,00	DPGR T00161/2012	33.380.583,20

Elenco dei capitoli variati

Uscita

Capitolo	Residui assestati	Competenza				Cassa			
		Stanziamento iniziale	Variazioni (+/-)	Estremi dei provvedimento	Stanziamento definitivo	Stanziamento iniziale	Variazioni (+/-)	Estremi dei provvedimento	Stanziamento definitivo
			0,00 3.000.000,00	 DPGR T00392/2012			-1.055.366,21 3.000.000,00	L.R. 11/2012 DPGR T00392/2012	
S21402	713.971,63	1.500.000,00	 0,00 1.000.000,00	 DPGR T00393/2012	2.500.000,00	2.771.217,63	 -557.246,00 1.000.000,00	 L.R. 11/2012 DPGR T00393/2012	3.213.971,63
S21403	20.869.304,97	17.000.000,00	 6.640.198,70 0,00	 DPGR T00078/2012	23.640.198,70	38.007.069,13	 6.640.198,70 -137.764,16	 DPGR T00078/2012 L.R. 11/2012	44.509.503,67
S21501	6.115.325,04	0,00	 0,00		0,00	6.201.805,15	 -86.480,11	 L.R. 11/2012	6.115.325,04
S21502	0,00	0,00			0,00	0,00			0,00
S21503	148.162,62	0,00	 0,00		0,00	173.545,62	 -25.383,00	 L.R. 11/2012	148.162,62
S21505	400.000,00	0,00			0,00	400.000,00			400.000,00
S21507	0,00	0,00			0,00	0,00			0,00
S21900	0,00	6.550.000,00			6.550.000,00	6.550.000,00			6.550.000,00
TOTALE UPB S21	45.627.347,46	35.050.000,00	13.640.198,70		48.690.198,70	82.539.586,94	11.777.959,22		94.317.546,16
S22501	25.710.453,48	20.000.000,00	 3.495.802,00	 L.R. 11/2012	23.495.802,00	46.604.320,04	 2.601.935,44	 L.R. 11/2012	49.206.255,48
S22502	4.000.000,00	6.000.000,00	 0,00		6.000.000,00	6.000.000,00	 4.000.000,00	 L.R. 11/2012	10.000.000,00
S22503	0,00	0,00			0,00	0,00			0,00
TOTALE UPB S22	29.710.453,48	26.000.000,00	3.495.802,00		29.495.802,00	52.604.320,04	6.601.935,44		59.206.255,48
S23401	15.430.339,57	8.000.000,00	 3.000.000,00 0,00 1.000.000,00	 DPGR T00065/2012 DPGR T00353/2012	12.000.000,00	23.426.216,69	 3.000.000,00 4.122,88 1.000.000,00	 DPGR T00065/2012 L.R. 11/2012 DPGR T00353/2012	27.430.339,57
S23402	4.562.146,80	3.000.000,00	 0,00		3.000.000,00	8.567.773,35	 -1.005.626,55	 L.R. 11/2012	7.562.146,80
S23403	912.318,81	1.000.000,00	 0,00		1.000.000,00	2.077.951,03	 -165.632,22	 L.R. 11/2012	1.912.318,81
S23404	4.872.548,69	4.000.000,00	 0,00		4.000.000,00	7.927.735,23	 944.813,46	 L.R. 11/2012	8.872.548,69

Elenco dei capitoli variati

Uscita

Capitolo	Residui assestati	Competenza				Cassa			
		Stanziamento iniziale	Variazioni (+/-)	Estremi dei provvedimento	Stanziamento definitivo	Stanziamento iniziale	Variazioni (+/-)	Estremi dei provvedimento	Stanziamento definitivo
S23405	295.346,76	500.000,00	0,00		500.000,00	765.429,50	29.917,26	L.R. 11/2012	795.346,76
S23406	2.325.552,37	1.000.000,00	300.000,00	DPGR T00353/2012	1.300.000,00	3.325.552,37	300.000,00	DPGR T00353/2012	3.625.552,37
S23501	5.000,00	0,00	0,00		0,00	10.000,00	-5.000,00	L.R. 11/2012	5.000,00
S23502	215.492,69	0,00	0,00		0,00	220.930,25	-5.437,56	L.R. 11/2012	215.492,69
S23503	525.229,94	0,00	0,00		0,00	527.895,63	-2.665,69	L.R. 11/2012	525.229,94
S23504	1.326.180,26	0,00	0,00		0,00	1.546.817,52	-220.637,26	L.R. 11/2012	1.326.180,26
S23505	71.318,05	0,00	0,00		0,00	39.510,00	31.808,05	L.R. 11/2012	71.318,05
S23506	0,00	0,00			0,00	0,00			0,00
S23507	134.152,52	0,00	0,00		0,00	179.988,77	-45.836,25	L.R. 11/2012	134.152,52
S23510	8.164,80	0,00			0,00	8.164,80			8.164,80
S23900	0,00	30.000,00			30.000,00	30.000,00			30.000,00
S23901	0,00	1.910.000,00			1.910.000,00	1.910.000,00			1.910.000,00
TOTALE UPB S23	30.683.791,26	19.440.000,00	4.300.000,00		23.740.000,00	50.563.965,14	3.859.826,12		54.423.791,26
S24501	192.582,06	100.000,00	0,00		100.000,00	298.060,80	-5.478,74	L.R. 11/2012	292.582,06
S24503	500.000,00	200.000,00	400.000,00	L.R. 11/2012	600.000,00	700.000,00	400.000,00	L.R. 11/2012	1.100.000,00
TOTALE UPB S24	692.582,06	300.000,00	400.000,00		700.000,00	998.060,80	394.521,26		1.392.582,06
S25501	841.781,74	0,00	0,00		0,00	2.826.641,74	-1.984.860,00	L.R. 11/2012	841.781,74
S25505	0,00	0,00			0,00	0,00			0,00
S25507	19.330.000,00	0,00			0,00	19.330.000,00			19.330.000,00
S25900	0,00	14.000.000,00			14.000.000,00	14.000.000,00			14.000.000,00
TOTALE UPB S25	20.171.781,74	14.000.000,00	0,00		14.000.000,00	36.156.641,74	-1.984.860,00		34.171.781,74
S26101	1.380.032,00	0,00			15.040,00	1.380.032,00			1.395.072,00

Elenco dei capitoli variati

Uscita

Capitolo	Residui assestati	Competenza				Cassa			
		Stanziamento iniziale	Variazioni (+/-)	Estremi dei provvedimento	Stanziamento definitivo	Stanziamento iniziale	Variazioni (+/-)	Estremi dei provvedimento	Stanziamento definitivo
			15.040,00	L.R. 11/2012			15.040,00	L.R. 11/2012	
S26102	350.000,00	783.898,00			783.898,00	1.133.898,00			1.133.898,00
S26103	0,00	0,00			0,00	0,00			0,00
S26104	0,00	0,00			0,00	0,00			0,00
S26105	0,00	0,00			0,00	0,00			0,00
S26502	16.178.917,47	14.500.000,00			14.500.000,00	30.678.917,47			30.678.917,47
S26503	1.350.000,00	1.350.000,00			1.350.000,00	2.700.000,00			2.700.000,00
S26507	249.800,00	250.000,00			250.000,00	499.800,00			499.800,00
S26509	0,00	0,00			0,00	0,00			0,00
S26511	4.100.000,00	2.800.000,00			2.800.000,00	6.900.000,00			6.900.000,00
S26513	12.000.000,00	0,00			0,00	12.000.000,00			12.000.000,00
TOTALE UPB S26	35.608.749,47	19.683.898,00	15.040,00		19.698.938,00	55.292.647,47	15.040,00		55.307.687,47
S27101	0,00	296.857,40			296.857,40	296.857,40			296.857,40
S27102	0,00	22.297,26			22.297,26	22.297,26			22.297,26
S27501	9.996,68	10.000,00			10.000,00	19.996,68			19.996,68
TOTALE UPB S27	9.996,68	329.154,66	0,00		329.154,66	339.151,34	0,00		339.151,34
TOT. FUN. OB. S2	162.504.702,15	114.803.052,66	21.851.040,70		136.654.093,36	278.494.373,47	20.664.422,04		299.158.795,51
TOTALE AMB. S	214.416.707,20	410.873.552,66	29.286.040,70		440.159.593,36	621.443.557,89	33.132.742,67		654.576.300,56
T11401	0,00	4.900.000,00	-4.000.000,00	L.R. 11/2012	900.000,00	4.900.000,00	-4.000.000,00	L.R. 11/2012	900.000,00
T11402	0,00	0,00			0,00	0,00			0,00
T11403	0,00	0,00			0,00	0,00			0,00
T11404	0,00	101.400.000,00			101.400.000,00	101.400.000,00			101.400.000,00
T11405	0,00	1.515.000,00	0,00		1.515.000,00	2.241.705,34	-726.705,34	L.R. 11/2012	1.515.000,00
T11407	0,00	17.100.000,00	0,00		17.100.000,00	25.373.086,83	-8.273.086,83	L.R. 11/2012	17.100.000,00
T11410	0,00	0,00			0,00	0,00			0,00
T11412	0,00	7.020.000,00	0,00		7.020.000,00	10.428.666,65	-3.408.666,65	L.R. 11/2012	7.020.000,00
T11414	0,00	27.510.000,00	0,00		27.510.000,00	40.802.279,29	-13.292.279,29	L.R. 11/2012	27.510.000,00
T11418	0,00	12.084.000,00			12.084.000,00	17.913.110,20			12.084.000,00

Elenco dei capitoli variati

Uscita

Capitolo	Residui assestati	Competenza				Cassa			
		Stanziamento iniziale	Variazioni (+/-)	Estremi dei provvedimento	Stanziamento definitivo	Stanziamento iniziale	Variazioni (+/-)	Estremi dei provvedimento	Stanziamento definitivo
			0,00				-5.829.110,20	L.R. 11/2012	
TOTALE UPB T11	0,00	171.529.000,00	-4.000.000,00		167.529.000,00	203.058.848,31	-35.529.848,31		167.529.000,00
T12102	0,00	100.000.000,00			100.000.000,00	100.000.000,00			100.000.000,00
TOTALE UPB T12	0,00	100.000.000,00	0,00		100.000.000,00	100.000.000,00	0,00		100.000.000,00
T13401	0,00	7.000.000,00	-6.000.000,00	L.R. 11/2012	1.000.000,00	7.000.000,00	-6.000.000,00	L.R. 11/2012	1.000.000,00
T13404	0,00	62.300.000,00	3.700.000,00	L.R. 11/2012	66.000.000,00	62.300.000,00	3.700.000,00	L.R. 11/2012	66.000.000,00
T13405	0,00	485.000,00	0,00		485.000,00	755.845,16	-270.845,16	L.R. 11/2012	485.000,00
T13407	0,00	29.800.000,00	0,00		29.800.000,00	44.942.230,73	-15.142.230,73	L.R. 11/2012	29.800.000,00
T13410	0,00	7.384.000,00	0,00		7.384.000,00	11.173.870,71	-3.789.870,71	L.R. 11/2012	7.384.000,00
T13412	0,00	65.080.000,00	0,00		65.080.000,00	98.076.430,22	-32.996.430,22	L.R. 11/2012	65.080.000,00
T13416	0,00	35.473.000,00	0,00		35.473.000,00	53.421.991,01	-17.948.991,01	L.R. 11/2012	35.473.000,00
TOTALE UPB T13	0,00	207.522.000,00	-2.300.000,00		205.222.000,00	277.670.367,83	-72.448.367,83		205.222.000,00
T15102	0,00	5.900.000,00	0,00		5.900.000,00	8.678.231,69	-2.778.231,69	L.R. 11/2012	5.900.000,00
T15103	0,00	3.355.000,00			3.355.000,00	3.355.000,00			3.355.000,00
T15402	0,00	10.100.000,00	0,00		10.100.000,00	14.937.436,64	-4.837.436,64	L.R. 11/2012	10.100.000,00
T15403	0,22	39.000.000,00	0,00		39.000.000,00	58.104.134,00	-19.104.133,78	L.R. 11/2012	39.000.000,22
T15404	0,00	96.102.000,00	3.900,00	L.R. 11/2012	96.105.900,00	96.102.000,00	3.900,00	L.R. 11/2012	96.105.900,00
TOTALE UPB T15	0,22	154.457.000,00	3.900,00		154.460.900,00	181.176.802,33	-26.715.902,11		154.460.900,22
T17102	0,00	23.000.000,00	1.500.000,00	L.R. 11/2012	24.500.000,00	34.406.862,87	-9.906.862,87	L.R. 11/2012	24.500.000,00
T17103	0,00	750.000,00			750.000,00	750.000,00			750.000,00
T17402	0,00	1.500.000,00			1.500.000,00	2.323.409,50			1.500.000,00

Elenco dei capitoli variati

Uscita

Capitolo	Residui assestati	Competenza				Cassa			
		Stanziamento iniziale	Variazioni (+/-)	Estremi dei provvedimento	Stanziamento definitivo	Stanziamento iniziale	Variazioni (+/-)	Estremi dei provvedimento	Stanziamento definitivo
			0,00				-823.409,50	L.R. 11/2012	
T17403	0,32	26.000.000,00	0,00		26.000.000,00	39.237.232,26	-13.237.231,94	L.R. 11/2012	26.000.000,32
T17404	0,00	0,00			0,00	0,00			0,00
T17405	0,00	250.409.000,00	-32.000,00	L.R. 11/2012	250.377.000,00	250.409.000,00	-32.000,00	L.R. 11/2012	250.377.000,00
TOTALE UPB T17	0,32	301.659.000,00	1.468.000,00		303.127.000,00	327.126.504,63	-23.999.504,31		303.127.000,32
T19401	22.800,00	2.000.000,00			2.000.000,00	2.022.800,00			2.022.800,00
T19403	32.786,31	200.000,00			200.000,00	232.786,31			232.786,31
T19404	1.931.391,63	20.000.000,00	0,00		20.000.000,00	22.575.505,14	-644.113,51	L.R. 11/2012	21.931.391,63
T19405	0,00	0,00			0,00	0,00			0,00
T19406	0,00	160.000,00			160.000,00	160.000,00			160.000,00
T19407	384.456,63	550.000,00	0,00		550.000,00	864.683,32	69.773,31	L.R. 11/2012	934.456,63
T19408	0,00	0,00			0,00	0,00			0,00
T19409	0,00	0,00			0,00	0,00			0,00
T19410	0,00	2.725.000,00	0,00		2.725.000,00	4.040.768,72	-1.315.768,72	L.R. 11/2012	2.725.000,00
T19411	0,00	1.160.000,00	0,00		1.160.000,00	1.780.944,56	-620.944,56	L.R. 11/2012	1.160.000,00
T19412	4.774.685,89	5.000.000,00	0,00 1.392.650,07	 DPGR T00377/2012	6.392.650,07	9.853.536,84	-78.850,95 1.392.650,07	L.R. 11/2012 DPGR T00377/2012	11.167.335,96
T19413	458.937,22	1.000.000,00	0,00 100.000,00	 DPGR T00333/2012	1.100.000,00	1.395.274,21	63.663,01 100.000,00	L.R. 11/2012 DPGR T00333/2012	1.558.937,22
T19414	0,00	20.000,00			20.000,00	20.000,00			20.000,00
T19415	23.105,65	100.000,00	0,00		100.000,00	122.773,75	331,90	L.R. 11/2012	123.105,65
T19416	145,70	10.000,00			10.000,00	10.145,70			10.145,70
T19418	466.971,35	3.000.000,00	0,00		6.500.000,00	3.023.524,29	443.447,06	L.R. 11/2012	6.966.971,35

Elenco dei capitoli variati

Uscita

Capitolo	Residui assestati	Competenza				Cassa			
		Stanziamento iniziale	Variazioni (+/-)	Estremi dei provvedimento	Stanziamento definitivo	Stanziamento iniziale	Variazioni (+/-)	Estremi dei provvedimento	Stanziamento definitivo
			1.000.000,00 2.500.000,00	DPGR T00222/2012 DPGR T00331/2012			1.000.000,00 2.500.000,00	DPGR T00222/2012 DPGR T00331/2012	
T19419	0,00	0,00			0,00	0,00			0,00
T19420	28.452,87	100.000,00			100.000,00	128.452,87			128.452,87
T19421	0,00	25.000,00			25.000,00	25.000,00			25.000,00
T19423	0,00	10.000,00			10.000,00	10.000,00			10.000,00
T19425	129.600,00	125.000,00			125.000,00	254.600,00			254.600,00
T19427	0,00	100.000,00			100.000,00	100.000,00			100.000,00
T19501	1.479.490,15	1.000.000,00	0,00		1.000.000,00	2.496.282,26	-16.792,11	L.R. 11/2012	2.479.490,15
T19503	0,00	20.000,00			20.000,00	20.000,00			20.000,00
T19504	0,00	50.000,00			50.000,00	50.000,00			50.000,00
T19505	13.510.722,96	7.000.000,00	0,00		7.000.000,00	21.711.971,27	-1.201.248,31	L.R. 11/2012	20.510.722,96
T19506	13.181.569,36	7.000.000,00			7.000.000,00	20.181.569,36			20.181.569,36
T19507	0,00	0,00			0,00	0,00			0,00
T19509	0,00	0,00			0,00	0,00			0,00
T19511	0,00	200.000,00			200.000,00	200.000,00			200.000,00
T19514	10.750.000,00	5.250.000,00			5.250.000,00	16.000.000,00			16.000.000,00
T19516	0,00	0,00			0,00	0,00			0,00
T19518	92.056,32	5.000.000,00	0,00		5.000.000,00	5.140.056,32	-48.000,00	L.R. 11/2012	5.092.056,32
T19520	0,00	0,00			0,00	0,00			0,00
T19521	0,00	0,00	1.500.000,00	DPGR T00234/2012	1.500.000,00	0,00	1.500.000,00	DPGR T00234/2012	1.500.000,00
T19522	0,00	100.000,00			100.000,00	100.000,00			100.000,00
T19544	0,00	2.074.239.104,26	3.487.006,34	L.R. 11/2012	2.077.726.110,60	2.074.239.104,26	3.487.006,34	L.R. 11/2012	2.077.726.110,60
T19551	0,00	0,00			0,00	0,00			0,00
T19552	150.000,00	100.000,00			100.000,00	250.000,00			250.000,00
T19600	13.593,60	6.350.000,00			6.350.000,00	6.363.593,60			6.363.593,60
T19602	0,00	88.300.000,00			88.300.000,00	88.300.000,00			88.300.000,00
TOTALE UPB T19	47.430.765,64	2.230.894.104,26	9.979.656,41		2.240.873.760,67	2.281.673.372,78	6.631.153,53		2.288.304.526,31

Elenco dei capitoli variati

Uscita

Capitolo	Residui assestati	Competenza				Cassa			
		Stanziamento iniziale	Variazioni (+/-)	Estremi dei provvedimento	Stanziamento definitivo	Stanziamento iniziale	Variazioni (+/-)	Estremi dei provvedimento	Stanziamento definitivo
TOT. FUN. OB. T1	47.430.766,18	3.166.061.104,26	5.151.556,41		3.171.212.660,67	3.370.705.895,88	-152.062.469,03		3.218.643.426,85
T21501	0,00	146.141.034,95			18.403.024,47	146.141.034,95			18.403.024,47
			-3.000.000,00	DPGR T00065/2012			-3.000.000,00	DPGR T00065/2012	
			-6.640.198,70	DPGR T00078/2012			-6.640.198,70	DPGR T00078/2012	
			-2.500.000,00	DPGR T00085/2012			-2.500.000,00	DPGR T00085/2012	
			-45.132.501,83	DPGR T00112/2012			-45.132.501,83	DPGR T00112/2012	
			-4.847.337,09	DPGR T00127/2012			-4.847.337,09	DPGR T00127/2012	
			-3.712.079,94	DPGR T00151/2012			-3.712.079,94	DPGR T00151/2012	
			-40.696,23	DPGR T00157/2012			-40.696,23	DPGR T00157/2012	
			-1.000.000,00	DPGR T00159/2012			-1.000.000,00	DPGR T00159/2012	
			-3.000.000,00	DPGR T00161/2012			-3.000.000,00	DPGR T00161/2012	
			-3.500.000,00	DPGR T00162/2012			-3.500.000,00	DPGR T00162/2012	
			8.761.668,51	L.R. 11/2012			8.761.668,51	L.R. 11/2012	
			-2.400.000,00	DPGR T00213/2012			-2.400.000,00	DPGR T00213/2012	
			-5.827.631,24	DPGR T00214/2012			-5.827.631,24	DPGR T00214/2012	
			-2.923.367,82	L.R. 11/2012			-2.923.367,82	L.R. 11/2012	
			-1.000.000,00	DPGR T00222/2012			-1.000.000,00	DPGR T00222/2012	
			-293.900,00	DPGR T00236/2012			-293.900,00	DPGR T00236/2012	
			-2.500.000,00	L.R. 11/2012			-2.500.000,00	L.R. 11/2012	
			-52.000,00	DPGR T00272/2012			-52.000,00	DPGR T00272/2012	
			-1.500.000,00	DPGR T00274/2012			-1.500.000,00	DPGR T00274/2012	
			-2.500.000,00	DPGR T00331/2012			-2.500.000,00	DPGR T00331/2012	
			-100.000,00	DPGR T00333/2012			-100.000,00	DPGR T00333/2012	
			-2.000.000,00	DPGR T00345/2012			-2.000.000,00	DPGR T00345/2012	
			-7.000,00	DPGR T00346/2012			-7.000,00	DPGR T00346/2012	
			-1.300.000,00	DPGR T00353/2012			-1.300.000,00	DPGR T00353/2012	
			-52.609,41	DPGR T00357/2012			-52.609,41	DPGR T00357/2012	
			-15.000,00	DPGR T00359/2012			-15.000,00	DPGR T00359/2012	
			-180.000,00	DPGR T00361/2012			-180.000,00	DPGR T00361/2012	
			-2.000.000,00	DPGR T00362/2012			-2.000.000,00	DPGR T00362/2012	
			-500.000,00	DPGR T00363/2012			-500.000,00	DPGR T00363/2012	
			-1.494.014,78	DPGR T00367/2012			-1.494.014,78	DPGR T00367/2012	
			-1.400.000,00	DPGR T00376/2012			-1.400.000,00	DPGR T00376/2012	

Elenco dei capitoli variati

Uscita

Capitolo	Residui assestati	Competenza				Cassa			
		Stanziamento iniziale	Variazioni (+/-)	Estremi dei provvedimento	Stanziamento definitivo	Stanziamento iniziale	Variazioni (+/-)	Estremi dei provvedimento	Stanziamento definitivo
			-2.192.650,07	DPGR T00377/2012			-2.192.650,07	DPGR T00377/2012	
			-24.808.691,88	DPGR T00384/2012			-24.808.691,88	DPGR T00384/2012	
			-2.000.000,00	DPGR T00391/2012			-2.000.000,00	DPGR T00391/2012	
			-3.000.000,00	DPGR T00392/2012			-3.000.000,00	DPGR T00392/2012	
			-1.000.000,00	DPGR T00393/2012			-1.000.000,00	DPGR T00393/2012	
			-2.000.000,00	DPGR T00394/2012			-2.000.000,00	DPGR T00394/2012	
			-80.000,00	DPGR T00408/2012			-80.000,00	DPGR T00408/2012	
TOTALE UPB T21	0,00	146.141.034,95	-127.738.010,48		18.403.024,47	146.141.034,95	-127.738.010,48		18.403.024,47
T22501	0,00	70.000.000,00			1.909.846,10	70.000.000,00			1.909.846,10
			-33.304.010,75	DPGR T00112/2012			-33.304.010,75	DPGR T00112/2012	
			-15.641.864,93	DPGR T00128/2012			-15.641.864,93	DPGR T00128/2012	
			-13.926.438,41	DPGR T00160/2012			-13.926.438,41	DPGR T00160/2012	
			97.738.586,00	L.R. 11/2012			97.738.586,00	L.R. 11/2012	
			-7.000.000,00	DPGR T00204/2012			-7.000.000,00	DPGR T00204/2012	
			-49.859.897,36	DPGR 00337/2012			-49.859.897,36	DPGR 00337/2012	
			-11.045.612,50	DPGR T00348/2012			-11.045.612,50	DPGR T00348/2012	
			-192.261,93	DPGR T00359/2012			-192.261,93	DPGR T00359/2012	
			-522.915,18	DPGR T00385/2012			-522.915,18	DPGR T00385/2012	
			-34.335.738,84	DPGR T00407/2012			-34.335.738,84	DPGR T00407/2012	
TOTALE UPB T22	0,00	70.000.000,00	-68.090.153,90		1.909.846,10	70.000.000,00	-68.090.153,90		1.909.846,10
T23101	0,00	30.000.000,00			14.517.364,99	30.000.000,00			14.517.364,99
			-17.019.773,07	DPGR T00112/2012			-17.019.773,07	DPGR T00112/2012	
			-722.722,39	DPGR T00125/2012			-722.722,39	DPGR T00125/2012	
			-2.117.999,00	DPGR T00153/2012			-2.117.999,00	DPGR T00153/2012	
			23.100.000,00	L.R. 11/2012			23.100.000,00	L.R. 11/2012	
			-5.541.779,32	DPGR T00215/2012			-5.541.779,32	DPGR T00215/2012	
			-1.131.279,42	DPGR T00327/2012			-1.131.279,42	DPGR T00327/2012	
			-136.209,97	DPGR T00338/2012			-136.209,97	DPGR T00338/2012	
			-6.147.839,63	DPGR T00368/2012			-6.147.839,63	DPGR T00368/2012	
			-5.765.032,21	DPGR T00375/2012			-5.765.032,21	DPGR T00375/2012	
TOTALE UPB T23	0,00	30.000.000,00	-15.482.635,01		14.517.364,99	30.000.000,00	-15.482.635,01		14.517.364,99
T24101	0,00	40.000.000,00			1.385.527,45	40.000.000,00			1.385.527,45
			-6.819.999,99	DPGR T00112/2012			-6.819.999,99	DPGR T00112/2012	

Elenco dei capitoli variati

Uscita

Capitolo	Residui assestati	Competenza				Cassa			
		Stanziamento iniziale	Variazioni (+/-)	Estremi dei provvedimento	Stanziamento definitivo	Stanziamento iniziale	Variazioni (+/-)	Estremi dei provvedimento	Stanziamento definitivo
			-7.859.223,79	DPGR T00126/2012			-7.859.223,79	DPGR T00126/2012	
			-7.473.101,52	DPGR T00152/2012			-7.473.101,52	DPGR T00152/2012	
			23.000.000,00	L.R. 11/2012			23.000.000,00	L.R. 11/2012	
			-10.433.094,43	DPGR T00216/2012			-10.433.094,43	DPGR T00216/2012	
			-3.051.241,20	DPGR T00339/2012			-3.051.241,20	DPGR T00339/2012	
			-1.742.619,12	DPGR T00347/2012			-1.742.619,12	DPGR T00347/2012	
			-59.088,03	DPGR T00359/2012			-59.088,03	DPGR T00359/2012	
			-8.949.181,05	DPGR T00365/2012			-8.949.181,05	DPGR T00365/2012	
			-15.226.923,42	DPGR T00369/2012			-15.226.923,42	DPGR T00369/2012	
TOTALE UPB T24	0,00	40.000.000,00	-38.614.472,55		1.385.527,45	40.000.000,00	-38.614.472,55		1.385.527,45
T25501	0,00	0,00			0,00	0,00			0,00
T25502	0,00	0,00			0,00	303.600.000,00			301.600.000,00
			0,00				-2.000.000,00	L.R. 1/2012	
TOTALE UPB T25	0,00	0,00	0,00		0,00	303.600.000,00	-2.000.000,00		301.600.000,00
T27501	0,00	2.100.000,00			1.100.000,00	0,00			0,00
			-1.000.000,00	L.R. 1/2012			0,00		
TOTALE UPB T27	0,00	2.100.000,00	-1.000.000,00		1.100.000,00	0,00	0,00		0,00
T28501	0,00	1.500.000,00			500.000,00	0,00			0,00
			-1.000.000,00	L.R. 1/2012			0,00		
TOTALE UPB T28	0,00	1.500.000,00	-1.000.000,00		500.000,00	0,00	0,00		0,00
TOT. FUN. OB. T2	0,00	289.741.034,95	-251.925.271,94		37.815.763,01	589.741.034,95	-251.925.271,94		337.815.763,01
T31401	3.070.999,86	28.000.000,00			28.000.000,00	29.791.579,53			31.070.999,86
			0,00				1.279.420,33	L.R. 11/2012	
T31402	587.598,67	8.000.000,00			8.000.000,00	8.971.545,33			8.587.598,67
			0,00				-383.946,66	L.R. 11/2012	
T31403	0,00	0,00			0,00	0,00			0,00
T31404	14,50	100.000,00			100.000,00	100.014,50			100.014,50
T31405	0,00	100.000,00			100.000,00	100.000,00			100.000,00
T31406	84.239,37	500.000,00			500.000,00	500.000,00			584.239,37
			0,00				84.239,37	L.R. 11/2012	
T31407	0,00	0,00			0,00	0,00			0,00
T31408	5.293.872,60	45.000.000,00			45.000.000,00	45.012.467,53			50.293.872,60
			0,00				5.281.405,07	L.R. 11/2012	

Elenco dei capitoli variati

Uscita

Capitolo	Residui assestati	Competenza				Cassa			
		Stanziamento iniziale	Variazioni (+/-)	Estremi dei provvedimento	Stanziamento definitivo	Stanziamento iniziale	Variazioni (+/-)	Estremi dei provvedimento	Stanziamento definitivo
T31409	32.910,77	2.000.000,00	0,00		2.000.000,00	2.000.000,10	32.910,67	L.R. 11/2012	2.032.910,77
T31410	25.776,23	50.000,00	0,00		50.000,00	50.000,00	25.776,23	L.R. 11/2012	75.776,23
T31411	0,00	0,00			0,00	0,00			0,00
T31412	0,00	0,00			0,00	0,00			0,00
T31413	268.891,13	3.000.000,00	0,00		3.000.000,00	3.228.329,10	40.562,03	L.R. 11/2012	3.268.891,13
T31414	26.775,01	2.000.000,00	0,00		2.000.000,00	2.016.929,66	9.845,35	L.R. 11/2012	2.026.775,01
T31415	0,00	0,00			0,00	0,00			0,00
T31416	0,00	0,00			0,00	0,00			0,00
T31417	3.131,21	1.000.000,00			1.000.000,00	1.003.131,21			1.003.131,21
T31418	621,60	50.000,00	0,00		50.000,00	50.000,00	621,60	L.R. 11/2012	50.621,60
T31419	0,00	0,00			0,00	0,00			0,00
T31420	0,00	50.000,00			50.000,00	50.000,00			50.000,00
T31421	0,00	0,00			0,00	0,00			0,00
T31422	0,00	0,00			0,00	0,00			0,00
T31423	1.270.148,62	200.000,00	0,00		200.000,00	1.412.147,75	58.000,87	L.R. 11/2012	1.470.148,62
T31424	0,00	0,00			0,00	0,00			0,00
T31425	148.059.361,65	50.000.000,00	0,00		50.000.000,00	160.307.644,99	37.751.716,66	L.R. 11/2012	198.059.361,65
T31426	15.518,32	500.000,00	0,00		500.000,00	500.000,00	15.518,32	L.R. 11/2012	515.518,32
T31427	0,00	500.000,00			500.000,00	500.000,00			500.000,00
T31428	0,00	0,00			0,00	0,00			0,00
T31429	0,00	0,00			0,00	0,00			0,00
T31430	25.267,00	3.000.000,00	0,00		3.000.000,00	3.000.725,18	24.541,82	L.R. 11/2012	3.025.267,00
T31431	42.333,18	300.000,00	0,00		300.000,00	300.130,00	42.203,18	L.R. 11/2012	342.333,18

Elenco dei capitoli variati

Uscita

Capitolo	Residui assestati	Competenza				Cassa			
		Stanziamento iniziale	Variazioni (+/-)	Estremi dei provvedimento	Stanziamento definitivo	Stanziamento iniziale	Variazioni (+/-)	Estremi dei provvedimento	Stanziamento definitivo
T31432	65,83	50.000,00	0,00		50.000,00	50.000,00	65,83	L.R. 11/2012	50.065,83
T31433	0,00	300.000.000,00			300.000.000,00	300.000.000,00			300.000.000,00
T31435	0,00	0,00			0,00	0,00			0,00
T31437	0,00	0,00			0,00	0,00			0,00
T31438	74.786,06	80.000,00			80.000,00	154.786,06			154.786,06
T31439	0,00	50.000,00			50.000,00	50.000,00			50.000,00
T31440	10.231,83	1.000.000,00	0,00		1.000.000,00	1.000.300,32	9.931,51	L.R. 11/2012	1.010.231,83
T31441	0,00	50.000,00			50.000,00	50.000,00			50.000,00
T31442	0,00	0,00			0,00	0,00			0,00
T31443	709.899,18	600.000,00	0,00		600.000,00	1.385.699,18	-75.800,00	L.R. 11/2012	1.309.899,18
T31444	829.399,19	15.000.000,00	0,00		15.000.000,00	15.014.009,63	815.389,56	L.R. 11/2012	15.829.399,19
T31445	70.948,68	71.000,00			71.000,00	141.948,68			141.948,68
T31446	591.519,58	180.000.000,00	0,00		180.000.000,00	180.253.933,73	337.585,85	L.R. 11/2012	180.591.519,58
T31447	629,17	500.000,00	0,00		500.000,00	500.000,00	629,17	L.R. 11/2012	500.629,17
T31448	30.452,60	500.000,00	0,00		500.000,00	530.758,60	-306,00	L.R. 11/2012	530.452,60
T31449	0,00	50.000,00			50.000,00	50.000,00			50.000,00
T31450	0,00	20.000,00			20.000,00	20.000,00			20.000,00
T31455	0,00	0,00			0,00	0,00			0,00
T31456	0,00	100.000,00			100.000,00	100.000,00			100.000,00
T31457	9.653,93	2.000.000,00	0,00		2.000.000,00	2.001.107,17	8.546,76	L.R. 11/2012	2.009.653,93
T31458	0,00	0,00			0,00	0,00			0,00
T31460	0,00	0,00			0,00	0,00			0,00
T31461	0,00	0,00			0,00	0,00			0,00
T31463	4.344.057.169,11	2.800.000.000,00	0,00		2.800.000.000,00	6.712.215.678,21	431.841.490,90	L.R. 11/2012	7.144.057.169,11

Elenco dei capitoli variati

Uscita

Capitolo	Residui assestati	Competenza				Cassa			
		Stanziamento iniziale	Variazioni (+/-)	Estremi dei provvedimento	Stanziamento definitivo	Stanziamento iniziale	Variazioni (+/-)	Estremi dei provvedimento	Stanziamento definitivo
T31465	0,00	0,00			0,00	0,00			0,00
T31466	0,00	0,00			0,00	0,00			0,00
T31467	0,00	0,00			0,00	0,00			0,00
T31468	595,59	20.000,00			20.000,00	20.000,00			20.595,59
			0,00				595,59	L.R. 11/2012	
T31469	0,00	0,00			100.000.000,00	0,00			100.000.000,00
			100.000.000,00	DPGR T00243/2012			100.000.000,00	DPGR T00243/2012	
T31470	0,00	0,00			100.000.000,00	0,00			100.000.000,00
			100.000.000,00	DPGR T00243/2012			100.000.000,00	DPGR T00243/2012	
TOTALE UPB T31	4.505.192.810,47	3.444.441.000,00	200.000.000,00		3.644.441.000,00	7.472.432.866,46	677.200.944,01		8.149.633.810,47
TOT. FUN. OB. T3	4.505.192.810,47	3.444.441.000,00	200.000.000,00		3.644.441.000,00	7.472.432.866,46	677.200.944,01		8.149.633.810,47
T91600	62.884.566,27	0,00			90.850.297,86	62.859.579,43			153.734.864,13
			45.132.501,83	DPGR T00112/2012			45.132.501,83	DPGR T00112/2012	
			4.847.337,09	DPGR T00127/2012			4.847.337,09	DPGR T00127/2012	
			3.712.079,94	DPGR T00151/2012			3.712.079,94	DPGR T00151/2012	
			4.953.431,69	L.R. 11/2012			4.978.418,53	L.R. 11/2012	
			5.827.631,24	DPGR T00214/2012			5.827.631,24	DPGR T00214/2012	
			7.000,00	DPGR T00346/2012			7.000,00	DPGR T00346/2012	
			52.609,41	DPGR T00357/2012			52.609,41	DPGR T00357/2012	
			15.000,00	DPGR T00359/2012			15.000,00	DPGR T00359/2012	
			1.494.014,78	DPGR T00367/2012			1.494.014,78	DPGR T00367/2012	
			24.808.691,88	DPGR T00384/2012			24.808.691,88	DPGR T00384/2012	
TOTALE UPB T91	62.884.566,27	0,00	90.850.297,86		90.850.297,86	62.859.579,43	90.875.284,70		153.734.864,13
T92600	224.934.752,52	0,00			253.261.739,90	154.425.097,87			478.196.492,42
			33.304.010,75	DPGR T00112/2012			33.304.010,75	DPGR T00112/2012	
			15.641.864,93	DPGR T00128/2012			15.641.864,93	DPGR T00128/2012	
			13.926.438,41	DPGR T00160/2012			13.926.438,41	DPGR T00160/2012	
			87.433.000,00	L.R. 11/2012			157.942.654,65	L.R. 11/2012	
			7.000.000,00	DPGR T00204/2012			7.000.000,00	DPGR T00204/2012	
			49.859.897,36	DPGR 00337/2012			49.859.897,36	DPGR 00337/2012	
			11.045.612,50	DPGR T00348/2012			11.045.612,50	DPGR T00348/2012	
			192.261,93	DPGR T00359/2012			192.261,93	DPGR T00359/2012	
			522.915,18	DPGR T00385/2012			522.915,18	DPGR T00385/2012	

Elenco dei capitoli variati

Uscita

Capitolo	Residui assestati	Competenza				Cassa			
		Stanziamento iniziale	Variazioni (+/-)	Estremi dei provvedimento	Stanziamento definitivo	Stanziamento iniziale	Variazioni (+/-)	Estremi dei provvedimento	Stanziamento definitivo
			34.335.738,84	DPGR T00407/2012			34.335.738,84	DPGR T00407/2012	
TOTALE UPB T92	224.934.752,52	0,00	253.261.739,90		253.261.739,90	154.425.097,87	323.771.394,55		478.196.492,42
T93600	39.376.389,20	0,00			471.757.635,01	29.258.883,13			511.134.024,21
			17.019.773,07	DPGR T00112/2012			17.019.773,07	DPGR T00112/2012	
			722.722,39	DPGR T00125/2012			722.722,39	DPGR T00125/2012	
			2.117.999,00	DPGR T00153/2012			2.117.999,00	DPGR T00153/2012	
			433.175.000,00	L.R. 11/2012			443.292.506,07	L.R. 11/2012	
			5.541.779,32	DPGR T00215/2012			5.541.779,32	DPGR T00215/2012	
			1.131.279,42	DPGR T00327/2012			1.131.279,42	DPGR T00327/2012	
			136.209,97	DPGR T00338/2012			136.209,97	DPGR T00338/2012	
			6.147.839,63	DPGR T00368/2012			6.147.839,63	DPGR T00368/2012	
			5.765.032,21	DPGR T00375/2012			5.765.032,21	DPGR T00375/2012	
TOTALE UPB T93	39.376.389,20	0,00	471.757.635,01		471.757.635,01	29.258.883,13	481.875.141,08		511.134.024,21
T94600	130.946.614,47	0,00			132.017.472,55	120.945.007,95			262.964.087,02
			6.819.999,99	DPGR T00112/2012			6.819.999,99	DPGR T00112/2012	
			7.859.223,79	DPGR T00126/2012			7.859.223,79	DPGR T00126/2012	
			7.473.101,52	DPGR T00152/2012			7.473.101,52	DPGR T00152/2012	
			70.403.000,00	L.R. 11/2012			80.404.606,52	L.R. 11/2012	
			10.433.094,43	DPGR T00216/2012			10.433.094,43	DPGR T00216/2012	
			3.051.241,20	DPGR T00339/2012			3.051.241,20	DPGR T00339/2012	
			1.742.619,12	DPGR T00347/2012			1.742.619,12	DPGR T00347/2012	
			59.088,03	DPGR T00359/2012			59.088,03	DPGR T00359/2012	
			8.949.181,05	DPGR T00365/2012			8.949.181,05	DPGR T00365/2012	
			15.226.923,42	DPGR T00369/2012			15.226.923,42	DPGR T00369/2012	
TOTALE UPB T94	130.946.614,47	0,00	132.017.472,55		132.017.472,55	120.945.007,95	142.019.079,07		262.964.087,02
TOT. FUN. OB. T9	458.142.322,46	0,00	947.887.145,32		947.887.145,32	367.488.568,38	1.038.540.899,40		1.406.029.467,78
TOTALE AMB. T	5.010.765.899,11	6.900.243.139,21	901.113.429,79		7.801.356.569,00	11.800.368.365,67	1.311.754.102,44		13.112.122.468,11
000010	0,00	0,00			948.200,00	0,00			0,00
			948.200,00	L.R. 11/2012			0,00		
TOTALE UPB 000	0,00	0,00	948.200,00		948.200,00	0,00	0,00		0,00
TOT. FUN. OB. 00	0,00	0,00	948.200,00		948.200,00	0,00	0,00		0,00
TOTALE AMB. 0	0,00	0,00	948.200,00		948.200,00	0,00	0,00		0,00
TOT. USCITA	13.093.833.617,56	23.733.166.456,10	2.509.772.887,68		26.242.939.343,78	36.560.352.644,38	2.775.472.116,96		39.335.824.761,34

ALLEGATO n. 2

Elenco dei prelevamenti dal fondo di riserva

- ***Per le spese obbligatorie e spese correnti relative ai residui perenti a carico della Regione (allegato 2/a)***
- ***Per le spese obbligatorie relative ai residui perenti per spese di investimento a carico della Regione (allegato 2/b)***
- ***Per le spese obbligatorie relative ai residui perenti per spese correnti derivanti da assegnazioni statali (allegato 2/c)***
- ***Per le spese relative ai residui perenti in conto capitale derivanti da assegnazioni statali (allegato 2/d)***

Allegato n. 2/a

ELENCO DEI PRELEVAMENTI DAL FONDO DI RISERVA
PER LE SPESE OBBLIGATORIE (Elenco n. 1)
(Art. 22 L.R. 25/01)

Capitolo T21501

Estremi del provvedimento		Capitoli aumentati	
Stanziamento iniziale come da bilancio	146.141.034,95		
Variazioni in diminuzione:			
L.R. 11/12	2.923.367,82	Capitoli vari	2.923.367,82
L.R. 11/12	2.500.000,00	Capitoli vari	2.500.000,00
D.P.G.R. T00065	3.000.000,00	S23401	3.000.000,00
D.P.G.R. T00078	6.640.198,70	S21403	6.640.198,70
D.P.G.R. T00085	2.500.000,00	E47501	2.500.000,00
D.P.G.R. T00112	45.132.501,83	T91600	45.132.501,83
D.P.G.R. T00127	4.847.337,09	T91600	4.847.337,09
D.P.G.R. T00151	3.712.079,94	T91600	3.712.079,94
D.P.G.R. T00157	40.696,23	R15402	40.696,23
D.P.G.R. T00159	1.000.000,00	R21401	1.000.000,00
D.P.G.R. T00161	3.000.000,00	S21401	3.000.000,00
D.P.G.R.T00162	3.500.000,00	E47501	3.500.000,00
D.P.G.R. T00213	2.400.000,00	capitoli vari	2.400.000,00
D.P.G.R. T00214	5.827.631,24	T91600	5.827.631,24
D.P.G.R. T00222	1.000.000,00	T19418	1.000.000,00
D.P.G.R. T00236	293.900,00	R21404	293.900,00
D.P.G.R. T00272	52.000,00	R21404	52.000,00
D.P.G.R. T00274	1.500.000,00	E47501	1.500.000,00
D.P.G.R. T00331	2.500.000,00	T19418	2.500.000,00
D.P.G.R. T00333	100.000,00	T19413	100.000,00

Allegato n. 2/a

D.P.G.R. T00345	2.000.000,00	capitoli vari	2.000.000,00
D.P.G.R. T00346	7.000,00	T91600	7.000,00
D.P.G.R. T00353	1.300.000,00	capitoli vari	1.300.000,00
D.P.G.R. T00357	52.609,41	T91600	52.609,41
D.P.G.R. T00359	15.000,00	T91600	15.000,00
D.P.G.R. T00361	180.000,00	R21404	180.000,00
D.P.G.R. T00362	2.000.000,00	E47501	2.000.000,00
D.P.G.R. T00363	500.000,00	R21408	500.000,00
D.P.G.R. T00367	1.494.014,78	T91600	1.494.014,78
D.P.G.R. T00376	1.400.000,00	capitoli vari	1.400.000,00
D.P.G.R. T00377	2.192.650,07	capitoli vari	2.192.650,07
D.P.G.R. T00384	24.808.691,88	T91600	24.808.691,88
D.P.G.R. T00391	2.000.000,00	E47501	2.000.000,00
D.P.G.R. T00392	3.000.000,00	S21401	3.000.000,00
D.P.G.R. T00393	1.000.000,00	S21402	1.000.000,00
D.P.G.R. T00394	2.000.000,00	E47501	2.000.000,00
D.P.G.R. T00408	80.000,00	capitoli vari	80.000,00
Totale variazioni in diminuzione	**136.499.678,99**	**Totale variazioni in aumento**	**136.499.678,99**
Variazioni in aumento		**Variazioni in diminuzione**	
L.R. 11/12	8.761.668,51	Capitoli vari	8.761.668,51
Totale variazioni in aumento	**8.761.668,51**	**Totale variazioni in diminuzione**	**8.761.668,51**
Stanziamento definitivo	**18.403.024,47**		

Allegato n.2/b

ELENCO DEI PRELEVAMENTI DAL FONDO DI RISERVA
PER LE SPESE OBBLIGATORIE RELATIVE A RESIDUI PERENTI
PER SPESE D'INVESTIMENTO A CARICO DELLA REGIONE
(Art. 22 L.R. 25/01)

Capitolo T22501

Estremi del provvedimento		Capitoli aumentati	
Stanziamento iniziale come da bilancio	**70.000.000,00**		
Variazioni in diminuzione:			
D.P.G.R. T00112	33.304.010,75	T92600	33.304.010,75
D.P.G.R. T00128	15.641.864,93	T92600	15.641.864,93
D.P.G.R. T00160	13.926.438,41	T92600	13.926.438,41
D.P.G.R. T00204	7.000.000,00	T92600	7.000.000,00
D.P.G.R. T00337	49.859.897,36	T92600	49.859.897,36
D.P.G.R. T00348	11.045.612,50	T92600	11.045.612,50
D.P.G.R. T00359	192.261,93	T92600	192.261,93
D.P.G.R. T00385	522.915,18	T92600	522.915,18
D.P.G.R. T00407	34.335.738,84	T92600	34.335.738,84
Totale variazioni in diminuzione	**165.828.739,90**	**Totale variazioni in aumento**	**165.828.739,90**
Variazioni in aumento		**Variazioni in diminuzione**	
L.R. 11/12	97.738.586,00	Capitoli vari	97.738.586,00
Totale variazioni in aumento	**97.738.586,00**	**Totale variazioni in diminuzione**	**97.738.586,00**
Stanziamento definitivo	**1.909.846,10**		

Allegato n. 2/c

ELENCO DEI PRELEVAMENTI DAL FONDO DI RISERVA
PER LE SPESE OBBLIGATORIE RELATIVE A RESIDUI PERENTI
PER SPESE CORRENTI DERIVANTI DA ASSEGNAZIONI STATALI
(Art. 22 L.R. 25/01)

Capitolo T23101

Estremi del provvedimento		Capitoli aumentati	
Stanziamento iniziale come da bilancio	**30.000.000,00**		
Variazioni in diminuzione:			
D.P.G.R. T00112	17.019.773,07	T93600	17.019.773,07
D.P.G.R. T00125	722.722,39	T93600	722.722,39
D.P.G.R. T00153	2.117.999,00	T93600	2.117.999,00
D.P.G.R. T00215	5.541.779,32	T93600	5.541.779,32
D.P.G.R. T00327	1.131.279,42	T93600	1.131.279,42
D.P.G.R. T00338	136.209,97	T93600	136.209,97
D.P.G.R. T00368	6.147.839,63	T93600	6.147.839,63
D.P.G.R. T00375	5.765.032,21	T93600	5.765.032,21
Totale variazioni in diminuzione	**38.582.635,01**	**Totale variazioni in aumento**	**38.582.635,01**
Variazioni in aumento		**Variazioni in diminuzione**	
L.R. 11/12	23.100.000,00	Capitoli vari	23.100.000,00
Totale variazioni in aumento	**23.100.000,00**	**Totale variazioni in diminuzione**	**23.100.000,00**
Stanziamento definitivo	**14.517.364,99**		

Allegato n. 2/d

ELENCO DEI PRELEVAMENTI DAL FONDO DI RISERVA
PER LE SPESE OBBLIGATORIE RELATIVE A RESIDUI PERENTI
PER SPESE IN C/CAPITALE DERIVANTI DA ASSEGNAZIONI STATALI
(Art. 22 L.R. 25/01)

Capitolo T24101

Estremi del provvedimento		Capitoli aumentati	
Stanziamento iniziale come da bilancio	**40.000.000,00**		
Variazioni in diminuzione:			
D.P.G.R. T00112	6.819.999,99	T94600	6.819.999,99
D.P.G.R. T00126	7.859.223,79	T94600	7.859.223,79
D.P.G.R. T00152	7.473.101,52	T94600	7.473.101,52
D.P.G.R. T00216	10.433.094,43	T94600	10.433.094,43
D.P.G.R. T00339	3.051.241,20	T94600	3.051.241,20
D.P.G.R. T00347	1.742.619,12	T94600	1.742.619,12
D.P.G.R. T00359	59.088,03	T94600	59.088,03
D.P.G.R. T00365	8.949.181,05	T94600	8.949.181,05
D.P.G.R. T00369	15.226.923,42	T94600	15.226.923,42
Totale variazioni in diminuzione	**61.614.472,55**	**Totale variazioni in aumento**	**61.614.472,55**
Variazioni in aumento		**Variazioni in diminuzione**	
L.R. 11/12	23.000.000,00	Capitoli vari	23.000.000,00
Totale variazioni in aumento	**23.000.000,00**	**Totale variazioni in diminuzione**	**23.000.000,00**
Stanziamento definitivo	**1.385.527,45**		

ALLEGATO n. 3
Elenco dei prelevamenti dal fondo di riserva
(per spese impreviste)

Allegato n.3

ELENCO DEI PRELEVAMENTI DAL FONDO DI RISERVA
PER LE SPESE IMPREVISTE
(Art. 23 L.R. 25/01)

Capitolo T25501

Estremi del provvedimento	Capitoli aumentati
Stanziamento iniziale come da bilancio **0,00**	
Variazioni in diminuzione:	
0,00	
Stanziamento definitivo **0,00**	

ALLEGATO n. 4
Quote del fondo speciale utilizzate per finanziamento di provvedimenti legislativi
(per spese correnti)

Allegato n. 4

QUOTE DEL FONDO SPECIALE UTILIZZATE PER IL FINANZIAMENTO DI PROVVEDIMENTI LEGISLATIVI RELATIVO A SPESE CORRENTI ENTRATI IN VIGORE DOPO L'APPROVAZIONE DEL BILANCIO

(Art. 25 L.R. 25/01)

Capitolo T27501

Estremi del provvedimento		Capitoli aumentati	
Stanziamento iniziale come da bilancio	**2.100.000,00**		
Variazioni in diminuzione:			
L.R. 1/12	1.000.000,00	B15905	1.000.000,00
Totale variazioni in diminuzione	1.000.000,00	**Totale variazioni in aumento**	1.000.000,00
Variazioni in aumento	**0,00**	**Variazioni in dimin.ne**	**0,00**
Totale variazioni in aumento	0,00	**Totale variazioni in diminuzione**	0,00
Stanziamento definitivo	**1.100.000,00**		

ALLEGATO n. 5
Quote del fondo speciale utilizzate per finanziamento di provvedimenti legislativi
(per spese in c/capitale)

Allegato n. 5

QUOTE DEL FONDO SPECIALE UTILIZZATE PER IL FINANZIAMENTO DI PROVVEDIMENTI LEGISLATIVI RELATIVO A SPESE IN C/CAPITALE ENTRATI IN VIGORE DOPO L'APPROVAZIONE DEL BILANCIO

(Art. 25 L.R. 25/01)

Capitolo T28501

Estremi del provvedimento		Capitoli aumentati	
Stanziamento iniziale come da bilancio	**1.500.000,00**		
Variazioni in diminuzione			
L.R. 1/12	1.000.000,00	B16505	1.000.000,00
Totale variazioni in diminuzione	**1.000.000,00**	**Totale variazioni in aumento**	**1.000.000,00**
Variazioni in aumento	0,00	**Variazioni in dimin.ne**	0,00
Totale variazioni in aumento	**0,00**	**Totale variazioni in diminuzione**	**0,00**
Stanziamento definitivo	**500.000,00**		

ALLEGATO n. 6
Quote del fondo speciale utilizzate per finanziamento di provvedimenti legislativi

- ***relativo a spese correnti entrati in vigore dopo il termine dell'esercizio finanziario 2011 – Capitolo T27501***
- ***relativo a spese in conto capitale entrati in vigore dopo il termine dell'es. fin. 2011 – Capitolo T28501***
- ***relativo a spese correnti facenti carico all'esercizio precedente – Capitolo T27501***
- ***relativo a spese in conto capitale facenti carico all'esercizio precedente – Capitolo T28501***

Allegato n. 6

QUOTE DEL FONDO SPECIALE UTILIZZATE PER IL FINANZIAMENTO DI PROVVEDIMENTI LEGISLATIVI RELATIVO A SPESE CORRENTI ENTRATI IN VIGORE DOPO IL TERMINE DELL'ESERCIZIO FINANZIARIO 2011

(Art. 25 L.R. 25/01)

Capitolo T27501

N E G A T I V O

segue Allegato n. 6

QUOTE DEL FONDO SPECIALE UTILIZZATE PER IL FINANZIAMENTO DI PROVVEDIMENTI LEGISLATIVI RELATIVO A SPESE CORRENTI FACENTI CARICO ALL'ESERCIZIO PRECEDENTE

(Art. 25 L.R. 25/01)

Capitolo T27501

N E G A T I V O

segue Allegato n. 6

QUOTE DEL FONDO SPECIALE UTILIZZATE PER IL FINANZIAMENTO DI PROVVEDIMENTI LEGISLATIVI RELATIVO A SPESE C/CAPITALE ENTRATI IN VIGORE DOPO IL TERMINE DELL'ESERCIZIO FINANZIARIO 2011

(Art. 25 L.R. 25/01)

Capitolo T28501

N E G A T I V O

segue Allegato n. 6

QUOTE DEL FONDO SPECIALE UTILIZZATE PER IL FINANZIAMENTO DI PROVVEDIMENTI LEGISLATIVI RELATIVO A SPESE IN CONTO CAPITALE FACENTI CARICO ALL'ESERCIZIO PRECEDENTE

(Art. 25 L.R. 25/01)

Capitolo T28501

N E G A T I V O

ALLEGATO n. 7

Riclassificazione economica e funzionale della spesa

REGIONE LAZIO

Previsioni definitive - 2012 (RESIDUI)

ANALISI FUNZIONALE (Sezioni) / ANALISI ECONOMICA (Categorie)	Amministrazione generale 1	Istruzione e Cultura 6	Azioni ed int. nel campo delle abitazioni 7	Azioni ed int. nel campo sociale 8	Trasporti e comunicazioni 9	Azioni ed int. nel campo economico 10	Interventi a favore della finanza locale 11	Oneri non ripartibili 12	TOTALE
TITOLO I - Spese Correnti									
CAT.1 - Servizi degli organi costituzionali della Regione	60.776.202,51	0,00	0,00	0,00	0,00	24.221.107,22	0,00	0,00	84.997.309,73
CAT.2 - Personale in attività di servizio	27.057.973,38	0,00	0,00	0,00	0,00	0,00	0,00	0,00	27.057.973,38
CAT.3 - Personale in quiescenza	3.816,33	206.702,16	0,00	5.930.499,24	0,00	33.068.560,00	0,00	0,00	39.209.577,73
CAT.4 - Acquisto di beni e servizi	152.272.089,34	2.650.491,06	1.030.611,55	15.182.284,23	323.541,76	79.717.248,61	0,00	54.652.736,34	305.829.002,89
CAT.5 - Trasferimenti correnti dello Stato ad altri Enti Pubblici	6.018.088,77	119.786.938,57	3.063.278,22	4.959.896.521,97	647.743.687,87	103.097.845,63	0,00	4.455.284,09	5.844.061.645,12
CAT.6 - Trasferimenti correnti ad altri Settori	401.847,90	34.806.168,29	15.141.517,96	83.974.542,59	7.809.506,24	23.283.744,39	0,00	0,00	165.417.327,37
CAT.7 - Interessi	0,00	0,00	0,00	0,00	0,00	942.269,25	0,32	2.315.848,26	3.258.117,83
CAT.8 - Poste correttive e compensative delle entrate	0,00	0,00	0,00	5.636.557,15	17.315.684,80	0,00	0,00	23.251,35	22.975.493,30
CAT.9 - Somme non attribuibili	107.502.612,71	0,00	0,00	0,00	0,00	0,00	0,00	458.937,22	107.961.549,93
TOTALE TITOLO I	354.032.630,94	157.450.300,08	19.235.407,73	5.070.620.405,18	673.192.420,67	264.330.775,10	0,32	61.906.057,26	6.600.767.997,28
TITOLO II - Spese di Investimento									
CAT.1 - Beni ed opere immobili a carico diretto della Regione	36.601.172,05	0,00	0,00	22.149.318,87	0,00	130.787.604,11	0,00	0,00	189.538.095,03
CAT.2 - Beni mobili, attrezzature tecnico.scientifiche a carico diretto della Regione	33.878.717,47	0,00	0,00	0,00	0,00	0,00	0,00	0,00	33.878.717,47
CAT.3 - Trasferimenti in conto capitale allo Stato ed altri Enti Pubblici	12.036.463,17	153.659.965,88	111.450.069,90	313.032.522,43	206.903.368,06	332.212.402,76	7.904.680,50	2.054.820,00	1.139.254.292,70
CAT.4 - Trasferimenti in conto capitale ad altri Settori	3.922.614,06	1.827.000,00	0,00	500.000,00	1.414.059,72	135.830.667,28	0,00	0,00	143.494.341,06
CAT.5 - Partecipazioni azionarie e conferimenti	0,00	1.248.542,27	0,00	9.394.999,00	3.150.000,00	3.854.083,82	8.118.794,94	0,00	25.766.420,03
CAT.6 - Concessione di credito ed anticipazioni per finalità produttive	0,00	0,00	40.000.000,00	400.322,57	0,00	59.577.913,02	0,00	0,00	99.978.235,59
CAT.7 - Concessione di credito ed anticipazioni per finalità non produttive	0,00	0,00	0,00	0,00	0,00	81.300,00	0,00	0,00	81.300,00
CAT.8 - Somme non attribuibili	355.881.366,99	0,00	0,00	0,00	0,00	0,00	0,00	0,00	355.881.366,99
TOTALE TITOLO II	442.320.333,74	156.735.508,15	151.450.069,90	345.477.162,87	211.467.427,78	662.343.970,99	16.023.475,44	2.054.820,00	1.987.872.768,87
TITOLO III									40,94
TITOLO IV									4.505.192.810,47
TOTALE GENERALE									13.093.833.617,56

REGIONE LAZIO

Previsioni definitive - 2012 (COMPETENZA)

ANALISI FUNZIONALE (Sezioni) / ANALISI ECONOMICA (Categorie)	Amministrazione generale 1	Istruzione e Cultura 6	Azioni ed int. nel campo delle abitazioni 7	Azioni ed int. nel campo sociale 8	Trasporti e comunicazioni 9	Azioni ed int. nel campo economico 10	Interventi a favore della finanza locale 11	Oneri non ripartibili 12	TOTALE
TITOLO I - Spese Correnti									
CAT.1 - Servizi degli organi costituzionali della Regione	92.275.696,23	0,00	0,00	0,00	0,00	9.366.272,58	948.200,00	0,00	102.590.168,81
CAT.2 - Personale in attività di servizio	283.244.000,00	0,00	0,00	0,00	0,00	0,00	0,00	0,00	283.244.000,00
CAT.3 - Personale in quiescenza	5.000.000,00	3.239.082,28	0,00	0,00	0,00	1.250.000,00	0,00	0,00	9.489.082,28
CAT.4 - Acquisto di beni e servizi	181.270.036,96	0,00	0,00	17.442.299,65	0,00	27.420.830,04	0,00	87.979.478,36	314.112.645,01
CAT.5 - Trasferimenti correnti dello Stato ad altri Enti Pubblici	7.728.673,73	149.943.566,00	27.229.706,21	12.654.851.287,00	902.888.732,29	64.730.842,04	1.493.673,79	1.858.228,15	13.810.724.709,21
CAT.6 - Trasferimenti correnti ad altri Settori	50.000,00	48.400.913,72	2.733.288,26	620.627.374,26	15.030.606,00	68.281.787,31	0,00	0,00	755.123.969,55
CAT.7 - Interessi	0,00	0,00	0,00	0,00	25.250.000,00	103.557,19	316.706.000,00	188.123.000,00	530.182.557,19
CAT.8 - Poste correttive e compensative delle entrate	0,00	0,00	0,00	0,00	0,00	0,00	0,00	165.000,00	165.000,00
CAT.9 - Somme non attribuibili	575.700.582,94	0,00	0,00	0,00	0,00	0,00	0,00	35.280.389,46	610.980.972,40
TOTALE TITOLO I	1.145.268.989,86	201.583.562,00	29.962.994,47	13.292.920.960,91	943.169.338,29	171.153.289,16	319.147.873,79	313.406.095,97	16.416.613.104,45
TITOLO II - Spese di Investimento									
CAT.1 - Beni ed opere immobili a carico diretto della Regione	33.370.802,00	16.074.095,00	0,00	1.950.056,50	8.951.456,05	114.031.916,91	0,00	0,00	174.378.326,46
CAT.2 - Beni mobili, attrezzature tecnico.scientifiche a carico diretto della Regione	18.902.037,77	0,00	0,00	0,00	0,00	0,00	0,00	0,00	18.902.037,77
CAT.3 - Trasferimenti in conto capitale allo Stato ed altri Enti Pubblici	7.493.579,69	48.289.663,82	483.499.246,25	528.761.566,72	279.478.788,89	1.040.458.637,64	5.932.919,29	2.500.000,00	2.396.414.402,30
CAT.4 - Trasferimenti in conto capitale ad altri Settori	4.238.402,92	200.000,00	50.567.915,04	0,00	1.414.059,71	345.906.620,42	0,00	0,00	402.326.998,09
CAT.5 - Partecipazioni azionarie e conferimenti	0,00	32.711.584,12	0,00	7.345.000,00	1.000.000,00	10.923.031,00	0,00	0,00	51.979.615,12
CAT.6 - Concessione di credito ed anticipazioni per finalità produttive	0,00	0,00	0,00	2.000.000,00	0,00	101.723.440,26	0,00	0,00	103.723.440,26
CAT.7 - Concessione di credito ed anticipazioni per finalità non produttive	0,00	0,00	0,00	0,00	0,00	1.335.198,38	0,00	0,00	1.335.198,38
CAT.8 - Somme non attribuibili	385.279.212,45	0,00	0,00	0,00	0,00	0,00	0,00	3.795.373,55	389.074.586,00
TOTALE TITOLO II	449.284.034,83	97.275.342,94	534.067.161,29	540.056.623,22	290.844.304,65	1.614.378.844,61	5.932.919,29	6.295.373,55	3.538.134.604,38
TITOLO III									2.643.750.634,95
TITOLO IV									3.644.441.000,00
TOTALE GENERALE									26.242.939.343,78

REGIONE LAZIO

Previsioni definitive - 2012 (CASSA)

ANALISI FUNZIONALE (Sezioni) / ANALISI ECONOMICA (Categorie)	Amministrazione generale 1	Istruzione e Cultura 6	Azioni ed int. nel campo delle abitazioni 7	Azioni ed int. nel campo sociale 8	Trasporti e comunicazioni 9	Azioni ed int. nel campo economico 10	Interventi a favore della finanza locale 11	Oneri non ripartibili 12	TOTALE
TITOLO I - Spese Correnti									
CAT.1 - Servizi degli organi costituzionali della Regione	153.051.898,74	0,00	0,00	0,00	0,00	33.587.379,80	0,00	0,00	186.639.278,54
CAT.2 - Personale in attività di servizio	310.301.973,38	0,00	0,00	0,00	0,00	0,00	0,00	0,00	310.301.973,38
CAT.3 - Personale in quiescenza	5.003.816,33	3.445.784,44	0,00	5.930.499,24	0,00	34.318.560,00	0,00	0,00	48.698.660,01
CAT.4 - Acquisto di beni e servizi	333.542.126,30	2.650.491,06	1.030.611,55	32.624.583,88	323.541,76	107.138.078,65	0,00	142.632.214,70	619.941.647,90
CAT.5 - Trasferimenti correnti dello Stato ad altri Enti Pubblici	13.746.762,50	269.730.504,57	30.292.984,43	17.314.747.808,97	1.550.632.420,16	167.828.687,67	1.493.673,79	6.313.512,24	19.354.786.354,33
CAT.6 - Trasferimenti correnti ad altri Settori	451.847,90	83.207.082,01	17.874.806,22	704.601.916,85	22.840.112,24	91.565.531,70	0,00	0,00	920.541.296,92
CAT.7 - Interessi	0,00	0,00	0,00	0,00	25.250.000,00	1.045.826,44	316.706.000,32	190.438.848,26	533.440.675,02
CAT.8 - Poste correttive e compensative delle entrate	0,00	0,00	0,00	5.636.557,15	17.315.684,80	0,00	0,00	188.251,35	23.140.493,30
CAT.9 - Somme non attribuibili	683.203.195,65	0,00	0,00	0,00	0,00	0,00	0,00	336.239.326,68	1.019.442.522,33
TOTALE TITOLO I	1.499.301.620,80	359.033.862,08	49.198.402,20	18.063.541.366,09	1.616.361.758,96	435.484.064,26	318.199.674,11	675.812.153,23	23.016.932.901,73
TITOLO II - Spese di Investimento									
CAT.1 - Beni ed opere immobili a carico diretto della Regione	69.971.974,05	16.074.095,00	0,00	24.099.375,37	8.951.456,05	244.819.521,02	0,00	0,00	363.916.421,49
CAT.2 - Beni mobili, attrezzature tecnico.scientifiche a carico diretto della Regione	52.780.755,24	0,00	0,00	0,00	0,00	0,00	0,00	0,00	52.780.755,24
CAT.3 - Trasferimenti in conto capitale allo Stato ed altri Enti Pubblici	19.530.042,86	201.949.629,70	594.949.316,15	841.794.089,15	486.382.156,95	1.372.671.040,40	13.837.599,79	4.554.820,00	3.535.668.695,00
CAT.4 - Trasferimenti in conto capitale ad altri Settori	8.161.016,98	2.027.000,00	50.567.915,04	500.000,00	2.828.119,43	481.737.287,70	0,00	0,00	545.821.339,15
CAT.5 - Partecipazioni azionarie e conferimenti	0,00	33.960.126,39	0,00	16.739.999,00	4.150.000,00	14.777.114,82	8.118.794,94	0,00	77.746.035,15
CAT.6 - Concessione di credito ed anticipazioni per finalità produttive	0,00	0,00	40.000.000,00	2.400.322,57	0,00	161.301.353,28	0,00	0,00	203.701.675,85
CAT.7 - Concessione di credito ed anticipazioni per finalità non produttive	0,00	0,00	0,00	0,00	0,00	1.416.498,38	0,00	0,00	1.416.498,38
CAT.8 - Somme non attribuibili	741.160.579,44	0,00	0,00	0,00	0,00	0,00	0,00	3.295.373,55	744.455.952,99
TOTALE TITOLO II	891.604.368,57	254.010.851,09	685.517.231,19	885.533.786,09	502.311.732,43	2.276.722.815,60	21.956.394,73	7.850.193,55	5.525.507.373,25
TITOLO III									2.643.750.675,89
TITOLO IV									8.149.633.810,47
TOTALE GENERALE									39.335.824.761,34

REGIONE LAZIO

Pagamenti - 2012 (RESIDUI)

ANALISI FUNZIONALE (Sezioni) / ANALISI ECONOMICA (Categorie)	Amministrazione generale 1	Istruzione e Cultura 6	Azioni ed int. nel campo delle abitazioni 7	Azioni ed int. nel campo sociale 8	Trasporti e comunicazioni 9	Azioni ed int. nel campo economico 10	Interventi a favore della finanza locale 11	Oneri non ripartibili 12	TOTALE
TITOLO I - Spese Correnti									
CAT.1 - Servizi degli organi costituzionali della Regione	17.500.126,51	0,00	0,00	0,00	0,00	6.825.049,63	0,00	0,00	24.325.176,14
CAT.2 - Personale in attività di servizio	24.390.989,75	0,00	0,00	0,00	0,00	0,00	0,00	0,00	24.390.989,75
CAT.3 - Personale in quiescenza	3.816,33	55.000,00	0,00	872.364,39	0,00	10.826.434,20	0,00	0,00	11.757.614,92
CAT.4 - Acquisto di beni e servizi	95.489.027,78	1.075.682,62	273.036,15	12.795.521,86	225.523,38	63.327.560,26	0,00	21.918.954,02	195.105.306,07
CAT.5 - Trasferimenti correnti dello Stato ad altri Enti Pubblici	2.668.982,62	59.146.604,12	1.986.617,15	3.570.487.122,22	405.210.435,34	57.894.030,87	0,00	4.455.284,09	4.101.849.076,41
CAT.6 - Trasferimenti correnti ad altri Settori	1.847,90	15.181.058,82	141.517,14	19.316.674,42	2.594.550,56	9.495.898,29	0,00	0,00	46.731.547,13
CAT.7 - Interessi	0,00	0,00	0,00	0,00	0,00	0,00	0,00	0,00	0,00
CAT.8 - Poste correttive e compensative delle entrate	0,00	0,00	0,00	1.540.556,46	7.391.666,53	0,00	0,00	21.100,72	8.953.323,71
CAT.9 - Somme non attribuibili	87.198.902,91	0,00	0,00	0,00	0,00	0,00	0,00	432.969,45	87.631.872,36
TOTALE TITOLO I	227.253.693,80	75.458.345,56	2.401.170,44	3.605.012.239,35	415.422.175,81	148.368.973,25	0,00	26.828.308,28	4.500.744.906,49
TITOLO II - Spese di Investimento									
CAT.1 - Beni ed opere immobili a carico diretto della Regione	13.837.504,38	0,00	0,00	2.690.247,82	0,00	63.878.029,67	0,00	0,00	80.405.781,87
CAT.2 - Beni mobili, attrezzature tecnico.scientifiche a carico diretto della Regione	7.152.062,48	0,00	0,00	0,00	0,00	0,00	0,00	0,00	7.152.062,48
CAT.3 - Trasferimenti in conto capitale allo Stato ed altri Enti Pubblici	1.587.275,38	30.592.205,54	15.670.448,68	22.114.020,51	33.722.909,70	61.141.598,08	1.095.858,50	1.554.820,00	167.479.136,39
CAT.4 - Trasferimenti in conto capitale ad altri Settori	849.025,26	1.000.000,00	0,00	0,00	0,00	22.561.860,45	0,00	0,00	24.410.885,71
CAT.5 - Partecipazioni azionarie e conferimenti	0,00	1.172.118,85	0,00	603.712,00	600.000,00	2.095.725,06	2.104.493,37	0,00	6.576.049,28
CAT.6 - Concessione di credito ed anticipazioni per finalità produttive	0,00	0,00	0,00	94.137,38	0,00	11.151.901,05	0,00	0,00	11.246.038,43
CAT.7 - Concessione di credito ed anticipazioni per finalità non produttive	0,00	0,00	0,00	0,00	0,00	48.000,00	0,00	0,00	48.000,00
CAT.8 - Somme non attribuibili	148.565.064,41	0,00	0,00	0,00	0,00	0,00	0,00	0,00	148.565.064,41
TOTALE TITOLO II	171.990.931,91	32.764.324,39	15.670.448,68	25.502.117,71	34.322.909,70	160.877.114,31	3.200.351,87	1.554.820,00	445.883.018,57
TITOLO III									20,36
TITOLO IV									47.706.317,33
TOTALE GENERALE									4.994.334.262,75

REGIONE LAZIO

Pagamenti - 2012 (COMPETENZA)

ANALISI FUNZIONALE (Sezioni) / ANALISI ECONOMICA (Categorie)	Amministrazione generale 1	Istruzione e Cultura 6	Azioni ed int. nel campo delle abitazioni 7	Azioni ed int. nel campo sociale 8	Trasporti e comunicazioni 9	Azioni ed int. nel campo economico 10	Interventi a favore della finanza locale 11	Oneri non ripartibili 12	TOTALE
TITOLO I - Spese Correnti									
CAT.1 - Servizi degli organi costituzionali della Regione	65.226.108,18	0,00	0,00	0,00	0,00	73.444,21	0,00	0,00	65.299.552,39
CAT.2 - Personale in attività di servizio	239.232.824,93	0,00	0,00	0,00	0,00	0,00	0,00	0,00	239.232.824,93
CAT.3 - Personale in quiescenza	3.881.444,48	2.010.892,52	0,00	0,00	0,00	0,00	0,00	0,00	5.892.337,00
CAT.4 - Acquisto di beni e servizi	42.552.277,38	0,00	0,00	944.070,72	0,00	8.203.022,89	0,00	115.589,81	51.814.960,80
CAT.5 - Trasferimenti correnti dello Stato ad altri Enti Pubblici	700.756,73	58.194.969,20	41.914,38	7.994.340.324,36	232.911.997,89	1.921.979,29	1.340.942,59	0,00	8.289.452.884,44
CAT.6 - Trasferimenti correnti ad altri Settori	1.798,00	7.644.527,90	165.586,69	75.798.202,46	2.018.150,00	3.422.252,35	0,00	0,00	89.050.517,40
CAT.7 - Interessi	0,00	0,00	0,00	0,00	24.321.017,74	0,00	314.986.682,83	169.536.878,69	508.844.579,26
CAT.8 - Poste correttive e compensative delle entrate	0,00	0,00	0,00	0,00	0,00	0,00	0,00	15.871,58	15.871,58
CAT.9 - Somme non attribuibili	51.189.953,98	0,00	0,00	0,00	0,00	0,00	0,00	305.631,51	51.495.585,49
TOTALE TITOLO I	402.785.163,68	67.850.389,62	207.501,07	8.071.082.597,54	259.251.165,63	13.620.698,74	316.327.625,42	169.973.971,59	9.301.099.113,29
TITOLO II - Spese di Investimento									
CAT.1 - Beni ed opere immobili a carico diretto della Regione	3.943.815,71	0,00	0,00	0,00	0,00	11.190.526,05	0,00	0,00	15.134.341,76
CAT.2 - Beni mobili, attrezzature tecnico.scientifiche a carico diretto della Regione	4.259.390,23	0,00	0,00	0,00	0,00	0,00	0,00	0,00	4.259.390,23
CAT.3 - Trasferimenti in conto capitale allo Stato ed altri Enti Pubblici	0,00	4.549,13	1.194.100,00	54.278.219,38	30.169.226,34	110.486.847,08	0,00	184,50	196.133.126,43
CAT.4 - Trasferimenti in conto capitale ad altri Settori	10.000,00	0,00	0,00	0,00	0,00	15.345.763,34	0,00	0,00	15.355.763,34
CAT.5 - Partecipazioni azionarie e conferimenti	0,00	18.785.395,00	0,00	0,00	0,00	4.575.935,00	0,00	0,00	23.361.330,00
CAT.6 - Concessione di credito ed anticipazioni per finalità produttive	0,00	0,00	0,00	220.000,00	0,00	11.552.641,06	0,00	0,00	11.772.641,06
CAT.7 - Concessione di credito ed anticipazioni per finalità non produttive	0,00	0,00	0,00	0,00	0,00	0,00	0,00	0,00	0,00
CAT.8 - Somme non attribuibili	61.625.380,02	0,00	0,00	0,00	0,00	0,00	0,00	0,00	61.625.380,02
TOTALE TITOLO II	69.838.585,96	18.789.944,13	1.194.100,00	54.498.219,38	30.169.226,34	153.151.712,53	0,00	184,50	327.641.972,84
TITOLO III									3.506.957.522,54
TITOLO IV									7.121.029.245,73
TOTALE GENERALE									20.256.727.854,40

REGIONE LAZIO

Pagamenti - 2012 (TOTALE PAGAMENTI)

ANALISI FUNZIONALE (Sezioni) / ANALISI ECONOMICA (Categorie)	Amministrazione generale 1	Istruzione e Cultura 6	Azioni ed int. nel campo delle abitazioni 7	Azioni ed int. nel campo sociale 8	Trasporti e comunicazioni 9	Azioni ed int. nel campo economico 10	Interventi a favore della finanza locale 11	Oneri non ripartibili 12	TOTALE
TITOLO I - Spese Correnti									
CAT.1 - Servizi degli organi costituzionali della Regione	82.726.234,69	0,00	0,00	0,00	0,00	6.898.493,84	0,00	0,00	89.624.728,53
CAT.2 - Personale in attività di servizio	263.623.814,68	0,00	0,00	0,00	0,00	0,00	0,00	0,00	263.623.814,68
CAT.3 - Personale in quiescenza	3.885.260,81	2.065.892,52	0,00	872.364,39	0,00	10.826.434,20	0,00	0,00	17.649.951,92
CAT.4 - Acquisto di beni e servizi	138.041.305,16	1.075.682,62	273.036,15	13.739.592,58	225.523,38	71.530.583,15	0,00	22.034.543,83	246.920.266,87
CAT.5 - Trasferimenti correnti dello Stato ad altri Enti Pubblici	3.369.739,35	117.341.573,32	2.028.531,53	11.564.827.446,58	638.122.433,23	59.816.010,16	1.340.942,59	4.455.284,09	12.391.301.960,85
CAT.6 - Trasferimenti correnti ad altri Settori	3.645,90	22.825.586,72	307.103,83	95.114.876,88	4.612.700,56	12.918.150,64	0,00	0,00	135.782.064,53
CAT.7 - Interessi	0,00	0,00	0,00	0,00	24.321.017,74	0,00	314.986.682,83	169.536.878,69	508.844.579,26
CAT.8 - Poste correttive e compensative delle entrate	0,00	0,00	0,00	1.540.556,46	7.391.666,53	0,00	0,00	36.972,30	8.969.195,29
CAT.9 - Somme non attribuibili	138.388.856,89	0,00	0,00	0,00	0,00	0,00	0,00	738.600,96	139.127.457,85
TOTALE TITOLO I	630.038.857,48	143.308.735,18	2.608.671,51	11.676.094.836,89	674.673.341,44	161.989.671,99	316.327.625,42	196.802.279,87	13.801.844.019,78
TITOLO II - Spese di Investimento									
CAT.1 - Beni ed opere immobili a carico diretto della Regione	17.781.320,09	0,00	0,00	2.690.247,82	0,00	75.068.555,72	0,00	0,00	95.540.123,63
CAT.2 - Beni mobili, attrezzature tecnico.scientifiche a carico diretto della Regione	11.411.452,71	0,00	0,00	0,00	0,00	0,00	0,00	0,00	11.411.452,71
CAT.3 - Trasferimenti in conto capitale allo Stato ed altri Enti Pubblici	1.587.275,38	30.596.754,67	16.864.548,68	76.392.239,89	63.892.136,04	171.628.445,16	1.095.858,50	1.555.004,50	363.612.262,82
CAT.4 - Trasferimenti in conto capitale ad altri Settori	859.025,26	1.000.000,00	0,00	0,00	0,00	37.907.623,79	0,00	0,00	39.766.649,05
CAT.5 - Partecipazioni azionarie e conferimenti	0,00	19.957.513,85	0,00	603.712,00	600.000,00	6.671.660,06	2.104.493,37	0,00	29.937.379,28
CAT.6 - Concessione di credito ed anticipazioni per finalità produttive	0,00	0,00	0,00	314.137,38	0,00	22.704.542,11	0,00	0,00	23.018.679,49
CAT.7 - Concessione di credito ed anticipazioni per finalità non produttive	0,00	0,00	0,00	0,00	0,00	48.000,00	0,00	0,00	48.000,00
CAT.8 - Somme non attribuibili	210.190.444,43	0,00	0,00	0,00	0,00	0,00	0,00	0,00	210.190.444,43
TOTALE TITOLO II	241.829.517,87	51.554.268,52	16.864.548,68	80.000.337,09	64.492.136,04	314.028.826,84	3.200.351,87	1.555.004,50	773.524.991,41
TITOLO III									3.506.957.542,90
TITOLO IV									7.168.735.563,06
TOTALE GENERALE									25.251.062.117,15

REGIONE LAZIO

IMPEGNI - 2012

ANALISI FUNZIONALE (Sezioni) / ANALISI ECONOMICA (Categorie)	Amministrazione generale 1	Istruzione e Cultura 6	Azioni ed int. nel campo delle abitazioni 7	Azioni ed int. nel campo sociale 8	Trasporti e comunicazioni 9	Azioni ed int. nel campo economico 10	Interventi a favore della finanza locale 11	Oneri non ripartibili 12	TOTALE
TITOLO I - Spese Correnti									
CAT.1 - Servizi degli organi costituzionali della Regione	76.191.351,77	0,00	0,00	0,00	0,00	82.226,60	0,00	0,00	76.273.578,37
CAT.2 - Personale in attività di servizio	265.271.931,63	0,00	0,00	0,00	0,00	0,00	0,00	0,00	265.271.931,63
CAT.3 - Personale in quiescenza	3.881.444,48	2.088.530,85	0,00	0,00	0,00	1.000.000,00	0,00	0,00	6.969.975,33
CAT.4 - Acquisto di beni e servizi	155.475.015,59	0,00	0,00	16.591.746,84	0,00	24.642.680,99	0,00	18.206.051,02	214.915.494,44
CAT.5 - Trasferimenti correnti dello Stato ad altri Enti Pubblici	6.110.820,12	143.990.118,02	16.726.366,36	12.423.022.893,00	870.927.074,92	49.656.469,93	1.366.967,24	1.610.720,60	13.513.411.430,19
CAT.6 - Trasferimenti correnti ad altri Settori	3.026,36	46.262.376,14	1.201.875,63	479.361.254,22	3.177.559,13	55.970.870,62	0,00	0,00	585.976.962,10
CAT.7 - Interessi	0,00	0,00	0,00	0,00	24.321.017,74	0,00	314.986.682,83	169.649.851,41	508.957.551,98
CAT.8 - Poste correttive e compensative delle entrate	0,00	0,00	0,00	0,00	0,00	0,00	0,00	99.958,90	99.958,90
CAT.9 - Somme non attribuibili	548.762.395,68	0,00	0,00	0,00	0,00	0,00	0,00	1.064.318,44	549.826.714,12
TOTALE TITOLO I	1.055.695.985,63	192.341.025,01	17.928.241,99	12.918.975.894,06	898.425.651,79	131.352.248,14	316.353.650,07	190.630.900,37	15.721.703.597,06
TITOLO II - Spese di Investimento									
CAT.1 - Beni ed opere immobili a carico diretto della Regione	18.813.062,19	0,00	0,00	379.899,25	8.951.456,05	44.142.419,19	0,00	0,00	72.286.836,68
CAT.2 - Beni mobili, attrezzature tecnico.scientifiche a carico diretto della Regione	18.717.377,77	0,00	0,00	0,00	0,00	0,00	0,00	0,00	18.717.377,77
CAT.3 - Trasferimenti in conto capitale allo Stato ed altri Enti Pubblici	6.723.966,34	33.479.633,60	19.004.760,39	138.083.371,85	97.804.500,03	681.402.832,56	2.711.316,76	1.000.000,00	980.210.381,53
CAT.4 - Trasferimenti in conto capitale ad altri Settori	77.898,49	0,00	9.151.660,87	0,00	0,00	113.111.414,13	0,00	0,00	122.340.973,49
CAT.5 - Partecipazioni azionarie e conferimenti	0,00	31.838.576,50	0,00	1.345.440,00	700.000,00	10.303.031,00	0,00	0,00	44.187.047,50
CAT.6 - Concessione di credito ed anticipazioni per finalità produttive	0,00	0,00	0,00	1.599.200,00	0,00	88.869.338,57	0,00	0,00	90.468.538,57
CAT.7 - Concessione di credito ed anticipazioni per finalità non produttive	0,00	0,00	0,00	0,00	0,00	280.845,57	0,00	0,00	280.845,57
CAT.8 - Somme non attribuibili	341.461.336,08	0,00	0,00	0,00	0,00	0,00	0,00	0,00	341.461.336,08
TOTALE TITOLO II	385.793.640,87	65.318.210,10	28.156.421,26	141.407.911,10	107.455.956,08	938.109.881,02	2.711.316,76	1.000.000,00	1.669.953.337,19
TITOLO III									4.915.820.415,46
TITOLO IV									10.480.434.315,60
TOTALE GENERALE									32.787.911.665,31

REGIONE LAZIO

ECONOMIE - 2012 (COMPETENZA)

ANALISI FUNZIONALE (Sezioni) / ANALISI ECONOMICA (Categorie)	Amministrazione generale 1	Istruzione e Cultura 6	Azioni ed int. nel campo delle abitazioni 7	Azioni ed int. nel campo sociale 8	Trasporti e comunicazioni 9	Azioni ed int. nel campo economico 10	Interventi a favore della finanza locale 11	Oneri non ripartibili 12	TOTALE
TITOLO I - Spese Correnti									
CAT.1 - Servizi degli organi costituzionali della Regione	-16.084.344,46	0,00	0,00	0,00	0,00	-9.284.045,98	-948.200,00	0,00	-26.316.590,44
CAT.2 - Personale in attività di servizio	-17.972.068,37	0,00	0,00	0,00	0,00	0,00	0,00	0,00	-17.972.068,37
CAT.3 - Personale in quiescenza	-1.118.555,52	-1.150.551,43	0,00	0,00	0,00	-250.000,00	0,00	0,00	-2.519.106,95
CAT.4 - Acquisto di beni e servizi	-25.795.021,37	0,00	0,00	-850.552,81	0,00	-2.778.149,05	0,00	-69.773.427,34	-99.197.150,57
CAT.5 - Trasferimenti correnti dello Stato ad altri Enti Pubblici	-1.617.853,61	-5.953.447,98	-10.503.339,85	-231.828.394,00	-31.961.657,37	-15.074.372,11	-126.706,55	-247.507,55	-297.313.279,02
CAT.6 - Trasferimenti correnti ad altri Settori	-46.973,64	-2.138.537,58	-1.531.412,63	-141.266.120,04	-11.853.046,87	-12.310.916,69	0,00	0,00	-169.147.007,45
CAT.7 - Interessi	0,00	0,00	0,00	0,00	-928.982,26	-103.557,19	-1.719.317,17	-18.473.148,59	-21.225.005,21
CAT.8 - Poste correttive e compensative delle entrate	0,00	0,00	0,00	0,00	0,00	0,00	0,00	-65.041,10	-65.041,10
CAT.9 - Somme non attribuibili	-26.938.187,26	0,00	0,00	0,00	0,00	0,00	0,00	-34.216.071,02	-61.154.258,28
TOTALE TITOLO I	-89.573.004,23	-9.242.536,99	-12.034.752,48	-373.945.066,85	-44.743.686,50	-39.801.041,02	-2.794.223,72	-122.775.195,60	-694.909.507,39
TITOLO II - Spese di Investimento									
CAT.1 - Beni ed opere immobili a carico diretto della Regione	-14.557.739,81	-16.074.095,00	0,00	-1.570.157,25	0,00	-69.889.497,72	0,00	0,00	-102.091.489,78
CAT.2 - Beni mobili, attrezzature tecnico.scientifiche a carico diretto della Regione	-184.660,00	0,00	0,00	0,00	0,00	0,00	0,00	0,00	-184.660,00
CAT.3 - Trasferimenti in conto capitale allo Stato ed altri Enti Pubblici	-769.613,35	-14.810.030,22	-464.494.485,86	-390.678.194,87	-181.674.288,86	-359.055.805,08	-3.221.602,53	-1.500.000,00	-1.416.204.020,77
CAT.4 - Trasferimenti in conto capitale ad altri Settori	-4.160.504,43	-200.000,00	-41.416.254,17	0,00	-1.414.059,71	-232.795.206,29	0,00	0,00	-279.986.024,60
CAT.5 - Partecipazioni azionarie e conferimenti	0,00	-873.007,62	0,00	-5.999.560,00	-300.000,00	-620.000,00	0,00	0,00	-7.792.567,62
CAT.6 - Concessione di credito ed anticipazioni per finalità produttive	0,00	0,00	0,00	-400.800,00	0,00	-12.854.101,69	0,00	0,00	-13.254.901,69
CAT.7 - Concessione di credito ed anticipazioni per finalità non produttive	0,00	0,00	0,00	0,00	0,00	-1.054.352,81	0,00	0,00	-1.054.352,81
CAT.8 - Somme non attribuibili	-43.817.876,37	0,00	0,00	0,00	0,00	0,00	0,00	-3.795.373,55	-47.613.249,92
TOTALE TITOLO II	-63.490.393,96	-31.957.132,84	-505.910.740,03	-398.648.712,12	-183.388.348,57	-676.268.963,59	-3.221.602,53	-5.295.373,55	-1.868.181.267,19
TITOLO III									2.272.069.780,51
TITOLO IV									6.835.993.315,60
TOTALE GENERALE									6.544.972.321,53

REGIONE LAZIO

ECONOMIE - 2012 (CASSA)

ANALISI FUNZIONALE (Sezioni) / ANALISI ECONOMICA (Categorie)	Amministrazione generale 1	Istruzione e Cultura 6	Azioni ed int. nel campo delle abitazioni 7	Azioni ed int. nel campo sociale 8	Trasporti e comunicazioni 9	Azioni ed int. nel campo economico 10	Interventi a favore della finanza locale 11	Oneri non ripartibili 12	TOTALE
TITOLO I - Spese Correnti									
CAT.1 - Servizi degli organi costituzionali della Regione	-70.325.664,05	0,00	0,00	0,00	0,00	-26.688.885,96	0,00	0,00	-97.014.550,01
CAT.2 - Personale in attività di servizio	-46.678.158,70	0,00	0,00	0,00	0,00	0,00	0,00	0,00	-46.678.158,70
CAT.3 - Personale in quiescenza	-1.118.555,52	-1.379.891,92	0,00	-5.058.134,85	0,00	-23.492.125,80	0,00	0,00	-31.048.708,09
CAT.4 - Acquisto di beni e servizi	-195.500.821,14	-1.574.808,44	-757.575,40	-18.884.991,30	-98.018,38	-35.607.495,50	0,00	-120.597.670,87	-373.021.381,03
CAT.5 - Trasferimenti correnti dello Stato ad altri Enti Pubblici	-10.377.023,15	-152.388.931,25	-28.264.452,90	-5.749.920.362,39	-912.509.986,93	-108.012.677,51	-152.731,20	-1.858.228,15	-6.963.484.393,48
CAT.6 - Trasferimenti correnti ad altri Settori	-448.202,00	-60.381.495,29	-17.567.702,39	-609.487.039,97	-18.227.411,68	-78.647.381,06	0,00	0,00	-784.759.232,39
CAT.7 - Interessi	0,00	0,00	0,00	0,00	-928.982,26	-1.045.826,44	-1.719.317,49	-20.901.969,57	-24.596.095,76
CAT.8 - Poste correttive e compensative delle entrate	0,00	0,00	0,00	-4.096.000,69	-9.924.018,27	0,00	0,00	-151.279,05	-14.171.298,01
CAT.9 - Somme non attribuibili	-544.814.338,76	0,00	0,00	0,00	0,00	0,00	0,00	-335.500.725,72	-880.315.064,48
TOTALE TITOLO I	-869.262.763,32	-215.725.126,90	-46.589.730,69	-6.387.446.529,20	-941.688.417,52	-273.494.392,27	-1.872.048,69	-479.009.873,36	-9.215.088.881,95
TITOLO II - Spese di Investimento									
CAT.1 - Beni ed opere immobili a carico diretto della Regione	-52.190.653,96	-16.074.095,00	0,00	-21.409.127,55	-8.951.456,05	-169.750.965,30	0,00	0,00	-268.376.297,86
CAT.2 - Beni mobili, attrezzature tecnico.scientifiche a carico diretto della Regione	-41.369.302,53	0,00	0,00	0,00	0,00	0,00	0,00	0,00	-41.369.302,53
CAT.3 - Trasferimenti in conto capitale allo Stato ed altri Enti Pubblici	-17.942.767,48	-171.352.875,03	-578.084.767,47	-765.401.849,26	-422.490.020,91	-1.201.042.595,24	-12.741.741,29	-2.999.815,50	-3.172.056.432,18
CAT.4 - Trasferimenti in conto capitale ad altri Settori	-7.301.991,72	-1.027.000,00	-50.567.915,04	-500.000,00	-2.828.119,43	-443.829.663,91	0,00	0,00	-506.054.690,10
CAT.5 - Partecipazioni azionarie e conferimenti	0,00	-14.002.612,54	0,00	-16.136.287,00	-3.550.000,00	-8.105.454,76	-6.014.301,57	0,00	-47.808.655,87
CAT.6 - Concessione di credito ed anticipazioni per finalità produttive	0,00	0,00	-40.000.000,00	-2.086.185,19	0,00	-138.596.811,17	0,00	0,00	-180.682.996,36
CAT.7 - Concessione di credito ed anticipazioni per finalità non produttive	0,00	0,00	0,00	0,00	0,00	-1.368.498,38	0,00	0,00	-1.368.498,38
CAT.8 - Somme non attribuibili	-530.970.135,01	0,00	0,00	0,00	0,00	0,00	0,00	-3.295.373,55	-534.265.508,56
TOTALE TITOLO II	-649.774.850,70	-202.456.582,57	-668.652.682,51	-805.533.449,00	-437.819.596,39	-1.962.693.988,76	-18.756.042,86	-6.295.189,05	-4.751.982.381,84
TITOLO III									863.206.867,01
TITOLO IV									-980.898.247,41
TOTALE GENERALE									-14.084.762.644,19

REGIONE LAZIO

Riduzione Residui Passivi (Art.1 Rendiconto) - 2012

ANALISI FUNZIONALE (Sezioni) / ANALISI ECONOMICA (Categorie)	Amministrazione generale 1	Istruzione e Cultura 6	Azioni ed int. nel campo delle abitazioni 7	Azioni ed int. nel campo sociale 8	Trasporti e comunicazioni 9	Azioni ed int. nel campo economico 10	Interventi a favore della finanza locale 11	Oneri non ripartibili 12	TOTALE
TITOLO I - Spese Correnti									
CAT.1 - Servizi degli organi costituzionali della Regione	495.497,12	0,00	0,00	0,00	0,00	8.782,39	0,00	0,00	504.279,51
CAT.2 - Personale in attività di servizio	3.160.120,00	0,00	0,00	0,00	0,00	0,00	0,00	0,00	3.160.120,00
CAT.3 - Personale in quiescenza	0,00	77.638,33	0,00	0,00	0,00	0,00	0,00	0,00	77.638,33
CAT.4 - Acquisto di beni e servizi	31.433.540,83	0,00	0,00	1.638.572,83	0,00	1.838.430,11	0,00	6.288.002,57	41.198.546,34
CAT.5 - Trasferimenti correnti dello Stato ad altri Enti Pubblici	1.256.513,18	31.419.116,48	4.068.802,62	30.668.364,61	28.978,18	5.233.021,82	26.024,65	0,00	72.700.821,54
CAT.6 - Trasferimenti correnti ad altri Settori	0,00	10.544.327,66	895.393,57	260.708.733,94	32.200,00	33.082.782,27	0,00	0,00	305.263.437,44
CAT.7 - Interessi	0,00	0,00	0,00	0,00	0,00	0,00	0,00	63.257,29	63.257,29
CAT.8 - Poste correttive e compensative delle entrate	0,00	0,00	0,00	0,00	0,00	0,00	0,00	0,00	0,00
CAT.9 - Somme non attribuibili	26.897,96	0,00	0,00	0,00	0,00	0,00	0,00	1.935,37	28.833,33
TOTALE TITOLO I	36.372.569,09	42.041.082,47	4.964.196,19	293.015.671,38	61.178,18	40.163.016,59	26.024,65	6.353.195,23	422.996.933,78
TITOLO II - Spese di Investimento									
CAT.1 - Beni ed opere immobili a carico diretto della Regione	12.679.073,52	0,00	0,00	347.436,23	8.951.456,05	20.512.763,54	0,00	0,00	42.490.729,34
CAT.2 - Beni mobili, attrezzature tecnico.scientifiche a carico diretto della Regione	14.071.891,38	0,00	0,00	0,00	0,00	0,00	0,00	0,00	14.071.891,38
CAT.3 - Trasferimenti in conto capitale allo Stato ed altri Enti Pubblici	6.610.102,21	21.232.479,17	17.120.549,52	18.901.518,82	67.635.273,69	522.333.128,63	2.099.232,16	999.815,50	656.932.099,70
CAT.4 - Trasferimenti in conto capitale ad altri Settori	59.978,49	0,00	9.151.660,87	0,00	0,00	92.440.629,94	0,00	0,00	101.652.269,30
CAT.5 - Partecipazioni azionarie e conferimenti	0,00	2.868.820,04	0,00	845.440,00	0,00	2.853.722,00	0,00	0,00	6.567.982,04
CAT.6 - Concessione di credito ed anticipazioni per finalità produttive	0,00	0,00	0,00	82.000,00	0,00	76.946.937,08	0,00	0,00	77.028.937,08
CAT.7 - Concessione di credito ed anticipazioni per finalità non produttive	0,00	0,00	0,00	0,00	0,00	0,00	0,00	0,00	0,00
CAT.8 - Somme non attribuibili	0,00	0,00	0,00	0,00	0,00	0,00	0,00	0,00	0,00
TOTALE TITOLO II	33.421.045,60	24.101.299,21	26.272.210,39	20.176.395,05	76.586.729,74	715.087.181,19	2.099.232,16	999.815,50	898.743.908,84
TITOLO III									0,00
TITOLO IV									0,00
TOTALE GENERALE									1.321.740.842,62

REGIONE LAZIO

Variazione sui Residui - 2012 (Disimpegni)

ANALISI FUNZIONALE (Sezioni) / ANALISI ECONOMICA (Categorie)	Amministrazione generale 1	Istruzione e Cultura 6	Azioni ed int. nel campo delle abitazioni 7	Azioni ed int. nel campo sociale 8	Trasporti e comunicazioni 9	Azioni ed int. nel campo economico 10	Interventi a favore della finanza locale 11	Oneri non ripartibili 12	TOTALE
TITOLO I - Spese Correnti									
CAT.1 - Servizi degli organi costituzionali della Regione	0,00	0,00	0,00	0,00	0,00	19.001,96	0,00	0,00	19.001,96
CAT.2 - Personale in attività di servizio	114.748,42	0,00	0,00	0,00	0,00	0,00	0,00	0,00	114.748,42
CAT.3 - Personale in quiescenza	0,00	0,00	0,00	0,00	0,00	0,00	0,00	0,00	0,00
CAT.4 - Acquisto di beni e servizi	1.570.460,17	25.000,00	0,00	17.969,61	0,00	115.947,67	0,00	0,00	1.729.377,45
CAT.5 - Trasferimenti correnti dello Stato ad altri Enti Pubblici	27.193,42	443.672,98	0,00	38.306.146,81	2.583,00	54.280,26	0,00	0,00	38.833.876,47
CAT.6 - Trasferimenti correnti ad altri Settori	0,00	0,00	0,00	9.837,41	0,00	4.247.310,71	0,00	0,00	4.257.148,12
CAT.7 - Interessi	0,00	0,00	0,00	0,00	0,00	0,00	0,00	0,00	0,00
CAT.8 - Poste correttive e compensative delle entrate	0,00	0,00	0,00	590.000,00	0,00	0,00	0,00	0,00	590.000,00
CAT.9 - Somme non attribuibili	130.874,08	0,00	0,00	0,00	0,00	0,00	0,00	0,00	130.874,08
TOTALE TITOLO I	1.843.276,09	468.672,98	0,00	38.923.953,83	2.583,00	4.436.540,60	0,00	0,00	45.675.026,50
TITOLO II - Spese di Investimento									
CAT.1 - Beni ed opere immobili a carico diretto della Regione	1.100.059,18	0,00	0,00	212.572,21	0,00	2.749.579,01	0,00	0,00	4.062.210,40
CAT.2 - Beni mobili, attrezzature tecnico.scientifiche a carico diretto della Regione	799.999,99	0,00	0,00	0,00	0,00	0,00	0,00	0,00	799.999,99
CAT.3 - Trasferimenti in conto capitale allo Stato ed altri Enti Pubblici	1.319.845,25	24.716.157,12	91.893,71	1.470.618,31	17.754.459,41	5.203.478,76	30.880,00	0,00	50.587.332,56
CAT.4 - Trasferimenti in conto capitale ad altri Settori	0,00	0,00	0,00	0,00	0,00	4.351.653,63	0,00	0,00	4.351.653,63
CAT.5 - Partecipazioni azionarie e conferimenti	0,00	0,00	0,00	0,00	0,00	0,00	344.224,37	0,00	344.224,37
CAT.6 - Concessione di credito ed anticipazioni per finalità produttive	0,00	0,00	0,00	0,00	0,00	1.594.070,47	0,00	0,00	1.594.070,47
CAT.7 - Concessione di credito ed anticipazioni per finalità non produttive	0,00	0,00	0,00	0,00	0,00	0,00	0,00	0,00	0,00
CAT.8 - Somme non attribuibili	1.851.356,03	0,00	0,00	0,00	0,00	0,00	0,00	0,00	1.851.356,03
TOTALE TITOLO II	5.071.260,45	24.716.157,12	91.893,71	1.683.190,52	17.754.459,41	13.898.781,87	375.104,37	0,00	63.590.847,45
TITOLO III									0,00
TITOLO IV									0,00
TOTALE GENERALE									109.265.873,95

REGIONE LAZIO

Residui Passivi - 2012 (provenienti da Precedenti Esercizi)

ANALISI FUNZIONALE (Sezioni) / ANALISI ECONOMICA (Categorie)	Amministrazione generale 1	Istruzione e Cultura 6	Azioni ed int. nel campo delle abitazioni 7	Azioni ed int. nel campo sociale 8	Trasporti e comunicazioni 9	Azioni ed int. nel campo economico 10	Interventi a favore della finanza locale 11	Oneri non ripartibili 12	TOTALE
TITOLO I - Spese Correnti									
CAT.1 - Servizi degli organi costituzionali della Regione	23.175.000,00	0,00	0,00	0,00	0,00	5.534.744,53	0,00	0,00	28.709.744,53
CAT.2 - Personale in attività di servizio	1.543.005,74	0,00	0,00	0,00	0,00	0,00	0,00	0,00	1.543.005,74
CAT.3 - Personale in quiescenza	0,00	120.000,00	0,00	138.400,00	0,00	15.971.487,50	0,00	0,00	16.229.887,50
CAT.4 - Acquisto di beni e servizi	26.040.168,50	1.066.971,35	22.080,00	1.643.091,87	72.887,24	7.763.605,01	0,00	16.219.006,59	52.827.810,56
CAT.5 - Trasferimenti correnti dello Stato ad altri Enti Pubblici	351.170,50	13.305.201,98	29.357,05	716.864.194,02	145.783.626,15	21.617.881,20	0,00	0,00	897.951.430,90
CAT.6 - Trasferimenti correnti ad altri Settori	400.000,00	16.078.361,57	15.000.000,00	15.584.803,78	222.956,32	240.575,70	0,00	0,00	47.526.697,37
CAT.7 - Interessi	0,00	0,00	0,00	0,00	0,00	0,00	0,32	0,00	0,32
CAT.8 - Poste correttive e compensative delle entrate	0,00	0,00	0,00	333.200,00	8.197.267,35	0,00	0,00	0,00	8.530.467,35
CAT.9 - Somme non attribuibili	5.697.079,38	0,00	0,00	0,00	0,00	0,00	0,00	6.387,50	5.703.466,88
TOTALE TITOLO I	57.206.424,12	30.570.534,90	15.051.437,05	734.563.689,67	154.276.737,06	51.128.293,94	0,32	16.225.394,09	1.059.022.511,15
TITOLO II - Spese di Investimento									
CAT.1 - Beni ed opere immobili a carico diretto della Regione	2.067.663,58	0,00	0,00	6.638.053,65	0,00	16.328.446,91	0,00	0,00	25.034.164,14
CAT.2 - Beni mobili, attrezzature tecnico.scientifiche a carico diretto della Regione	12.374.655,99	0,00	0,00	0,00	0,00	0,00	0,00	0,00	12.374.655,99
CAT.3 - Trasferimenti in conto capitale allo Stato ed altri Enti Pubblici	414.361,41	20.463.492,16	13.785.508,57	210.730.907,79	47.769.236,26	145.239.747,42	3.560.233,00	0,00	441.963.486,61
CAT.4 - Trasferimenti in conto capitale ad altri Settori	1.535.232,80	327.000,00	0,00	250.000,00	0,00	25.807.890,55	0,00	0,00	27.920.123,35
CAT.5 - Partecipazioni azionarie e conferimenti	0,00	0,00	0,00	500.000,00	0,00	310.106,40	791.103,27	0,00	1.601.209,67
CAT.6 - Concessione di credito ed anticipazioni per finalità produttive	0,00	0,00	0,00	151.411,25	0,00	6.090.484,33	0,00	0,00	6.241.895,58
CAT.7 - Concessione di credito ed anticipazioni per finalità non produttive	0,00	0,00	0,00	0,00	0,00	0,00	0,00	0,00	0,00
CAT.8 - Somme non attribuibili	105.188.405,32	0,00	0,00	0,00	0,00	0,00	0,00	0,00	105.188.405,32
TOTALE TITOLO II	121.580.319,10	20.790.492,16	13.785.508,57	218.270.372,69	47.769.236,26	193.776.675,61	4.351.336,27	0,00	620.323.940,66
TITOLO III									20,58
TITOLO IV									4.457.486.493,14
TOTALE GENERALE									6.136.832.965,53

REGIONE LAZIO

Residui Passivi - 2012 (di Nuova Formazione)

ANALISI FUNZIONALE (Sezioni) / ANALISI ECONOMICA (Categorie)	Amministrazione generale 1	Istruzione e Cultura 6	Azioni ed int. nel campo delle abitazioni 7	Azioni ed int. nel campo sociale 8	Trasporti e comunicazioni 9	Azioni ed int. nel campo economico 10	Interventi a favore della finanza locale 11	Oneri non ripartibili 12	TOTALE
TITOLO I - Spese Correnti									
CAT.1 - Servizi degli organi costituzionali della Regione	10.469.746,47	0,00	0,00	0,00	0,00	0,00	0,00	0,00	10.469.746,47
CAT.2 - Personale in attività di servizio	22.878.986,70	0,00	0,00	0,00	0,00	0,00	0,00	0,00	22.878.986,70
CAT.3 - Personale in quiescenza	0,00	0,00	0,00	0,00	0,00	1.000.000,00	0,00	0,00	1.000.000,00
CAT.4 - Acquisto di beni e servizi	81.489.197,38	0,00	0,00	14.009.103,29	0,00	14.601.227,99	0,00	11.802.458,64	121.901.987,30
CAT.5 - Trasferimenti correnti dello Stato ad altri Enti Pubblici	4.153.550,21	54.376.032,34	12.615.649,36	4.398.014.204,03	637.986.098,85	42.501.468,82	0,00	1.610.720,60	5.151.257.724,21
CAT.6 - Trasferimenti correnti ad altri Settori	1.228,36	28.073.520,58	140.895,37	142.854.317,82	1.127.209,13	19.465.836,00	0,00	0,00	191.663.007,26
CAT.7 - Interessi	0,00	0,00	0,00	0,00	0,00	0,00	0,00	49.715,43	49.715,43
CAT.8 - Poste correttive e compensative delle entrate	0,00	0,00	0,00	0,00	0,00	0,00	0,00	84.087,32	84.087,32
CAT.9 - Somme non attribuibili	497.545.543,74	0,00	0,00	0,00	0,00	0,00	0,00	756.751,56	498.302.295,30
TOTALE TITOLO I	616.538.252,86	82.449.552,92	12.756.544,73	4.554.877.625,14	639.113.307,98	77.568.532,81	0,00	14.303.733,55	5.997.607.549,99
TITOLO II - Spese di Investimento									
CAT.1 - Beni ed opere immobili a carico diretto della Regione	2.190.172,96	0,00	0,00	32.463,02	0,00	12.439.129,60	0,00	0,00	14.661.765,58
CAT.2 - Beni mobili, attrezzature tecnico.scientifiche a carico diretto della Regione	386.096,16	0,00	0,00	0,00	0,00	0,00	0,00	0,00	386.096,16
CAT.3 - Trasferimenti in conto capitale allo Stato ed altri Enti Pubblici	113.864,13	12.242.605,30	690.110,87	64.903.633,65	0,00	48.582.856,85	612.084,60	0,00	127.145.155,40
CAT.4 - Trasferimenti in conto capitale ad altri Settori	7.920,00	0,00	0,00	0,00	0,00	5.325.020,85	0,00	0,00	5.332.940,85
CAT.5 - Partecipazioni azionarie e conferimenti	0,00	10.184.361,46	0,00	500.000,00	700.000,00	2.873.374,00	0,00	0,00	14.257.735,46
CAT.6 - Concessione di credito ed anticipazioni per finalità produttive	0,00	0,00	0,00	1.297.200,00	0,00	369.760,43	0,00	0,00	1.666.960,43
CAT.7 - Concessione di credito ed anticipazioni per finalità non produttive	0,00	0,00	0,00	0,00	0,00	280.845,57	0,00	0,00	280.845,57
CAT.8 - Somme non attribuibili	279.835.956,06	0,00	0,00	0,00	0,00	0,00	0,00	0,00	279.835.956,06
TOTALE TITOLO II	282.534.009,31	22.426.966,76	690.110,87	66.733.296,67	700.000,00	69.870.987,30	612.084,60	0,00	443.567.455,51
TITOLO III									1.408.862.892,92
TITOLO IV									3.359.405.069,87
TOTALE GENERALE									11.209.442.968,29

REGIONE LAZIO

Residui Passivi - 2012 (da riportare al Nuovo Esercizio)

ANALISI FUNZIONALE (Sezioni) / ANALISI ECONOMICA (Categorie)	Amministrazione generale 1	Istruzione e Cultura 6	Azioni ed int. nel campo delle abitazioni 7	Azioni ed int. nel campo sociale 8	Trasporti e comunicazioni 9	Azioni ed int. nel campo economico 10	Interventi a favore della finanza locale 11	Oneri non ripartibili 12	TOTALE
TITOLO I - Spese Correnti									
CAT.1 - Servizi degli organi costituzionali della Regione	33.644.746,47	0,00	0,00	0,00	0,00	5.534.744,53	0,00	0,00	39.179.491,00
CAT.2 - Personale in attività di servizio	24.421.992,44	0,00	0,00	0,00	0,00	0,00	0,00	0,00	24.421.992,44
CAT.3 - Personale in quiescenza	0,00	120.000,00	0,00	138.400,00	0,00	16.971.487,50	0,00	0,00	17.229.887,50
CAT.4 - Acquisto di beni e servizi	107.529.365,88	1.066.971,35	22.080,00	15.652.195,16	72.887,24	22.364.833,00	0,00	28.021.465,23	174.729.797,86
CAT.5 - Trasferimenti correnti dello Stato ad altri Enti Pubblici	4.504.720,71	67.681.234,32	12.645.006,41	5.114.878.398,05	783.769.725,00	64.119.350,02	0,00	1.610.720,60	6.049.209.155,11
CAT.6 - Trasferimenti correnti ad altri Settori	401.228,36	44.151.882,15	15.140.895,37	158.439.121,60	1.350.165,45	19.706.411,70	0,00	0,00	239.189.704,63
CAT.7 - Interessi	0,00	0,00	0,00	0,00	0,00	0,00	0,32	49.715,43	49.715,75
CAT.8 - Poste correttive e compensative delle entrate	0,00	0,00	0,00	333.200,00	8.197.267,35	0,00	0,00	84.087,32	8.614.554,67
CAT.9 - Somme non attribuibili	503.242.623,12	0,00	0,00	0,00	0,00	0,00	0,00	763.139,06	504.005.762,18
TOTALE TITOLO I	673.744.676,98	113.020.087,82	27.807.981,78	5.289.441.314,81	793.390.045,04	128.696.826,75	0,32	30.529.127,64	7.056.630.061,14
TITOLO II - Spese di Investimento									
CAT.1 - Beni ed opere immobili a carico diretto della Regione	4.257.836,54	0,00	0,00	6.670.516,67	0,00	28.767.576,51	0,00	0,00	39.695.929,72
CAT.2 - Beni mobili, attrezzature tecnico.scientifiche a carico diretto della Regione	12.760.752,15	0,00	0,00	0,00	0,00	0,00	0,00	0,00	12.760.752,15
CAT.3 - Trasferimenti in conto capitale allo Stato ed altri Enti Pubblici	528.225,54	32.706.097,46	14.475.619,44	275.634.541,44	47.769.236,26	193.822.604,27	4.172.317,60	0,00	569.108.642,01
CAT.4 - Trasferimenti in conto capitale ad altri Settori	1.543.152,80	327.000,00	0,00	250.000,00	0,00	31.132.911,40	0,00	0,00	33.253.064,20
CAT.5 - Partecipazioni azionarie e conferimenti	0,00	10.184.361,46	0,00	1.000.000,00	700.000,00	3.183.480,40	791.103,27	0,00	15.858.945,13
CAT.6 - Concessione di credito ed anticipazioni per finalità produttive	0,00	0,00	0,00	1.448.611,25	0,00	6.460.244,76	0,00	0,00	7.908.856,01
CAT.7 - Concessione di credito ed anticipazioni per finalità non produttive	0,00	0,00	0,00	0,00	0,00	280.845,57	0,00	0,00	280.845,57
CAT.8 - Somme non attribuibili	385.024.361,38	0,00	0,00	0,00	0,00	0,00	0,00	0,00	385.024.361,38
TOTALE TITOLO II	404.114.328,41	43.217.458,92	14.475.619,44	285.003.669,36	48.469.236,26	263.647.662,91	4.963.420,87	0,00	1.063.891.396,17
TITOLO III									1.408.862.913,50
TITOLO IV									7.816.891.563,01
TOTALE GENERALE									17.346.275.933,82

REGIONE LAZIO

Residui Perenti - 2012

ANALISI FUNZIONALE (Sezioni) / ANALISI ECONOMICA (Categorie)	Amministrazione generale 1	Istruzione e Cultura 6	Azioni ed int. nel campo delle abitazioni 7	Azioni ed int. nel campo sociale 8	Trasporti e comunicazioni 9	Azioni ed int. nel campo economico 10	Interventi a favore della finanza locale 11	Oneri non ripartibili 12	TOTALE
TITOLO I - Spese Correnti									
CAT.1 - Servizi degli organi costituzionali della Regione	20.100.000,00	0,00	0,00	0,00	0,00	6.277.131,72	0,00	0,00	26.377.131,72
CAT.2 - Personale in attività di servizio	848.841,61	0,00	0,00	0,00	0,00	0,00	0,00	0,00	848.841,61
CAT.3 - Personale in quiescenza	0,00	31.702,16	0,00	2.809.734,85	0,00	5.860.440,80	0,00	0,00	8.701.877,81
CAT.4 - Acquisto di beni e servizi	17.382.971,85	224.541,08	735.495,40	680.452,44	4.975,46	4.722.433,70	0,00	15.144.336,45	38.895.206,38
CAT.5 - Trasferimenti correnti dello Stato ad altri Enti Pubblici	2.076.156,23	34.158.712,99	481.490,38	590.239.338,53	96.013.772,49	11.802.446,89	0,00	0,00	734.771.917,51
CAT.6 - Trasferimenti correnti ad altri Settori	0,00	3.121.637,52	0,01	34.647.975,11	4.391.389,36	7.966.903,75	0,00	0,00	50.127.905,75
CAT.7 - Interessi	0,00	0,00	0,00	0,00	0,00	942.269,25	0,00	2.110.098,37	3.052.367,62
CAT.8 - Poste correttive e compensative delle entrate	0,00	0,00	0,00	1.573.482,00	1.650.075,64	0,00	0,00	2.150,63	3.225.708,27
CAT.9 - Somme non attribuibili	13.938.449,52	0,00	0,00	0,00	0,00	0,00	0,00	19.262,65	13.957.712,17
TOTALE TITOLO I	54.346.419,21	37.536.593,75	1.216.985,79	629.950.982,93	102.060.212,95	37.571.626,11	0,00	17.275.848,10	879.958.668,84
TITOLO II - Spese di Investimento									
CAT.1 - Beni ed opere immobili a carico diretto della Regione	12.135.488,57	0,00	0,00	8.599.993,46	0,00	15.650.588,23	0,00	0,00	36.386.070,26
CAT.2 - Beni mobili, attrezzature tecnico.scientifiche a carico diretto della Regione	11.400.099,01	0,00	0,00	0,00	0,00	0,00	0,00	0,00	11.400.099,01
CAT.3 - Trasferimenti in conto capitale allo Stato ed altri Enti Pubblici	7.594.787,86	30.401.827,50	66.566.112,51	71.989.725,48	68.240.726,19	85.924.424,48	1.597.300,00	500.000,00	332.814.904,02
CAT.4 - Trasferimenti in conto capitale ad altri Settori	1.538.356,00	500.000,00	0,00	0,00	0,00	38.314.874,94	0,00	0,00	40.353.230,94
CAT.5 - Partecipazioni azionarie e conferimenti	0,00	76.423,42	0,00	2.980.787,00	2.550.000,00	908.358,76	3.196.003,40	0,00	9.711.572,58
CAT.6 - Concessione di credito ed anticipazioni per finalità produttive	0,00	0,00	40.000.000,00	0,00	0,00	24.399.663,95	0,00	0,00	64.399.663,95
CAT.7 - Concessione di credito ed anticipazioni per finalità non produttive	0,00	0,00	0,00	0,00	0,00	33.300,00	0,00	0,00	33.300,00
CAT.8 - Somme non attribuibili	100.276.541,23	0,00	0,00	0,00	0,00	0,00	0,00	0,00	100.276.541,23
TOTALE TITOLO II	132.945.272,67	30.978.250,92	106.566.112,51	83.570.505,94	70.790.726,19	165.231.210,36	4.793.303,40	500.000,00	595.375.381,99
TITOLO III									0,00
TITOLO IV									0,00
TOTALE GENERALE									1.475.334.050,83

ALLEGATO n.8

CONTO ANALITICO DEI RESIDUI

ATTIVI
(per UPB e per capitolo)

PASSIVI
(per UPB e per capitolo)

REGIONE LAZIO

Esercizio 2012 - Conto analitico dei residui attivi per U.P.B.

Entrata

UPB	Es. prov.	Consistenza dei residui al 1 Gennaio 2012	Residui riscossi durante l'esercizio	Residui da eliminare	Residui da riaccertare	Residui da riportare a nuovo
111	2011	23.520,32	23.520,32	0,00	0,00	0,00
	Totale 111	23.520,32	23.520,32	0,00	0,00	0,00
112	2008	96.293.561,07	0,00	0,00	0,00	96.293.561,07
	2009	295.079.021,62	0,00	0,00	0,00	295.079.021,62
	2010	339.872.525,15	0,00	0,00	0,00	339.872.525,15
	Totale 112	731.245.107,84	0,00	0,00	0,00	731.245.107,84
Cat. 11	2008	96.293.561,07	0,00	0,00	0,00	96.293.561,07
	2009	295.079.021,62	0,00	0,00	0,00	295.079.021,62
	2010	339.872.525,15	0,00	0,00	0,00	339.872.525,15
	2011	23.520,32	23.520,32	0,00	0,00	0,00
	Totale Ctg. 11	731.268.628,16	23.520,32	0,00	0,00	731.245.107,84
121	2003	69.238.977,56	0,00	0,00	0,00	69.238.977,56
	2008	12.257.269,90	0,00	0,00	0,00	12.257.269,90
	2009	148.635,02	0,00	0,00	0,00	148.635,02
	2010	1.633.615.230,56	394.549.380,00	107.923,22	0,00	1.238.957.927,34
	2011	3.920.601.849,32	520.799.059,01	0,00	0,00	3.399.802.790,31
	Totale 121	5.635.861.962,36	915.348.439,01	107.923,22	0,00	4.720.405.600,13
Cat. 12	2003	69.238.977,56	0,00	0,00	0,00	69.238.977,56
	2008	12.257.269,90	0,00	0,00	0,00	12.257.269,90
	2009	148.635,02	0,00	0,00	0,00	148.635,02
	2010	1.633.615.230,56	394.549.380,00	107.923,22	0,00	1.238.957.927,34
	2011	3.920.601.849,32	520.799.059,01	0,00	0,00	3.399.802.790,31
	Totale Ctg. 12	5.635.861.962,36	915.348.439,01	107.923,22	0,00	4.720.405.600,13
Titolo 1	2003	69.238.977,56	0,00	0,00	0,00	69.238.977,56
	2008	108.550.830,97	0,00	0,00	0,00	108.550.830,97
	2009	295.227.656,64	0,00	0,00	0,00	295.227.656,64
	2010	1.973.487.755,71	394.549.380,00	107.923,22	0,00	1.578.830.452,49
	2011	3.920.625.369,64	520.822.579,33	0,00	0,00	3.399.802.790,31
	Totale Titolo 1	6.367.130.590,52	915.371.959,33	107.923,22	0,00	5.451.650.707,97
221	1997	107.923,22	0,00	0,00	0,00	107.923,22
	2004	191.431,98	0,00	649.748,55	0,00	-458.316,57
	2005	649.748,55	0,00	543.212,16	0,00	106.536,39
	2010	575.552,16	32.340,00	0,00	0,00	543.212,16
	2011	21.390,00	0,00	0,00	0,00	21.390,00
	Totale 221	1.546.045,91	32.340,00	1.192.960,71	0,00	320.745,20

Esercizio 2012 - Conto analitico dei residui attivi per U.P.B.

Entrata

UPB	Es. prov.	Consistenza dei residui al 1 Gennaio 2012	Residui riscossi durante l'esercizio	Residui da eliminare	Residui da riaccertare	Residui da riportare a nuovo
222	2004	309.942,44	0,00	0,00	0,00	309.942,44
	2005	663.544,38	393.679,57	0,00	0,00	269.864,81
	2007	479.560,40	0,00	479.560,40	0,00	0,00
	2009	34.446,19	0,00	0,00	0,00	34.446,19
	2010	216.182,65	0,00	70.581.452,00	0,00	-70.365.269,35
	Totale 222	1.703.676,06	393.679,57	71.061.012,40	0,00	-69.751.015,91
223	2009	2.257,00	0,00	0,00	0,00	2.257,00
	2010	70.581.452,00	0,00	0,00	0,00	70.581.452,00
	2011	70.761.025,57	0,00	10.032.863,00	0,00	60.728.162,57
	Totale 223	141.344.734,57	0,00	10.032.863,00	0,00	131.311.871,57
224	1989	4.895.567,25	0,00	4.547.991,76	0,00	347.575,49
	2005	120.724,11	0,00	98.000,00	0,00	22.724,11
	2007	1.527,06	0,00	0,00	0,00	1.527,06
	2008	260.931,40	0,00	347.575,49	0,00	-86.644,09
	2009	127.674,18	30.074,18	357.895,57	0,00	-260.295,57
	2010	75.000,00	37.500,00	0,00	0,00	37.500,00
	Totale 224	5.481.424,00	67.574,18	5.351.462,82	0,00	62.387,00
225	1999	260.295,57	0,00	7.671.249,22	0,00	-7.410.953,65
	2001	15.052.279,24	0,00	1.102.699,05	0,00	13.949.580,19
	2003	1.538.865,49	0,00	0,00	0,00	1.538.865,49
	2006	3.581.944,76	0,00	0,00	0,00	3.581.944,76
	2008	11.549.994,04	4.638.242,04	0,00	0,00	6.911.752,00
	2009	101.323.175,20	67.740.833,03	0,00	0,00	33.582.342,17
	2010	213.023.226,00	0,00	0,00	0,00	213.023.226,00
	2011	120.038.788,64	12.742.000,00	7.381.923,22	0,00	99.914.865,42
	Totale 225	466.368.568,94	85.121.075,07	16.155.871,49	0,00	365.091.622,38
227	1997	813.419,62	0,00	61.976,12	0,00	751.443,50
	1999	680.643,58	0,00	0,00	0,00	680.643,58
	2003	643.001,53	0,00	0,00	0,00	643.001,53
	2004	875.693,23	0,00	0,00	0,00	875.693,23
	2005	2.610.447,00	37.088,11	0,00	0,00	2.573.358,89
	2006	121.558.881,10	121.302.277,65	0,00	0,00	256.603,45
	2007	161.544.612,00	125.348,28	0,00	0,00	161.419.263,72
	2008	271.271,00	0,00	0,00	0,00	271.271,00
	2009	69.600,00	0,00	0,00	0,00	69.600,00
	2010	38.699.091,77	38.403.508,77	0,00	0,00	295.583,00
	2011	149.514.455,00	104.696.357,22	105.359,67	0,00	44.712.738,11
	Totale 227	477.281.115,83	264.564.580,03	167.335,79	0,00	212.549.200,01

Esercizio 2012 - Conto analitico dei residui attivi per U.P.B.

Entrata

UPB	Es. prov.	Consistenza dei residui al 1 Gennaio 2012	Residui riscossi durante l'esercizio	Residui da eliminare	Residui da riaccertare	Residui da riportare a nuovo
228	2000	5.359,67	0,00	0,00	0,00	5.359,67
	2002	2.837.414,97	0,00	17.120,00	0,00	2.820.294,97
	2006	146.400,00	0,00	0,00	0,00	146.400,00
	2007	17.120,00	0,00	146.400,00	0,00	-129.280,00
	2010	10.000,01	0,00	2.837.414,97	0,00	-2.827.414,96
	2011	9.836.687,66	8.600.424,00	41.477,89	0,00	1.194.785,77
	Totale 228	12.852.982,31	8.600.424,00	3.042.412,86	0,00	1.210.145,45
229	2000	41.477,89	0,00	147.470,52	0,00	-105.992,63
	2001	102.387,59	0,00	278.628,50	0,00	-176.240,91
	2002	278.628,50	0,00	0,00	0,00	278.628,50
	2003	278.628,50	0,00	0,00	0,00	278.628,50
	2004	278.628,50	0,00	0,00	0,00	278.628,50
	2005	426.099,02	0,00	102.387,59	0,00	323.711,43
	2006	278.628,50	0,00	0,00	0,00	278.628,50
	2007	286.727,91	0,00	10.046,49	0,00	276.681,42
	2009	1.946,49	0,00	0,00	0,00	1.946,49
	2011	2.355.352,80	1.570.235,20	93.283,61	0,00	691.833,99
	Totale 229	4.328.505,70	1.570.235,20	631.816,71	0,00	2.126.453,79
Cat. 22	1989	4.895.567,25	0,00	4.547.991,76	0,00	347.575,49
	1997	921.342,84	0,00	61.976,12	0,00	859.366,72
	1999	940.939,15	0,00	7.671.249,22	0,00	-6.730.310,07
	2000	46.837,56	0,00	147.470,52	0,00	-100.632,96
	2001	15.154.666,83	0,00	1.381.327,55	0,00	13.773.339,28
	2002	3.116.043,47	0,00	17.120,00	0,00	3.098.923,47
	2003	2.460.495,52	0,00	0,00	0,00	2.460.495,52
	2004	1.655.696,15	0,00	649.748,55	0,00	1.005.947,60
	2005	4.470.563,06	430.767,68	743.599,75	0,00	3.296.195,63
	2006	125.565.854,36	121.302.277,65	0,00	0,00	4.263.576,71
	2007	162.329.547,37	125.348,28	636.006,89	0,00	161.568.192,20
	2008	12.082.196,44	4.638.242,04	347.575,49	0,00	7.096.378,91
	2009	101.559.099,06	67.770.907,21	357.895,57	0,00	33.430.296,28
	2010	323.180.504,59	38.473.348,77	73.418.866,97	0,00	211.288.288,85
	2011	352.527.699,67	127.609.016,42	17.654.907,39	0,00	207.263.775,86
	Totale Ctg. 22	1.110.907.053,32	360.349.908,05	107.635.735,78	0,00	642.921.409,49
Titolo 2	1989	4.895.567,25	0,00	4.547.991,76	0,00	347.575,49
	1997	921.342,84	0,00	61.976,12	0,00	859.366,72
	1999	940.939,15	0,00	7.671.249,22	0,00	-6.730.310,07
	2000	46.837,56	0,00	147.470,52	0,00	-100.632,96

Esercizio 2012 - Conto analitico dei residui attivi per U.P.B.

Entrata

UPB	Es. prov.	Consistenza dei residui al 1 Gennaio 2012	Residui riscossi durante l'esercizio	Residui da eliminare	Residui da riaccertare	Residui da riportare a nuovo
	2001	15.154.666,83	0,00	1.381.327,55	0,00	13.773.339,28
	2002	3.116.043,47	0,00	17.120,00	0,00	3.098.923,47
	2003	2.460.495,52	0,00	0,00	0,00	2.460.495,52
	2004	1.655.696,15	0,00	649.748,55	0,00	1.005.947,60
	2005	4.470.563,06	430.767,68	743.599,75	0,00	3.296.195,63
	2006	125.565.854,36	121.302.277,65	0,00	0,00	4.263.576,71
	2007	162.329.547,37	125.348,28	636.006,89	0,00	161.568.192,20
	2008	12.082.196,44	4.638.242,04	347.575,49	0,00	7.096.378,91
	2009	101.559.099,06	67.770.907,21	357.895,57	0,00	33.430.296,28
	2010	323.180.504,59	38.473.348,77	73.418.866,97	0,00	211.288.288,85
	2011	352.527.699,67	127.609.016,42	17.654.907,39	0,00	207.263.775,86
	Totale Titolo 2	1.110.907.053,32	360.349.908,05	107.635.735,78	0,00	642.921.409,49
311	1996	883.088,08	0,00	45.416,86	0,00	837.671,22
	1997	4.033.354,14	102.275,73	306.146,52	0,00	3.624.931,89
	1998	2.060.543,50	0,00	4.873,74	0,00	2.055.669,76
	2000	3.973.634,27	0,00	429.536,59	0,00	3.544.097,68
	2001	3.580.651,29	0,00	40.580,71	0,00	3.540.070,58
	2002	4.087.970,03	176.487,03	0,00	0,00	3.911.483,00
	2003	4.730.221,55	23.536,22	0,00	0,00	4.706.685,33
	2004	5.426.925,08	15,50	0,00	0,00	5.426.909,58
	2007	12.177.106,54	406.735,90	0,00	0,00	11.770.370,64
	2008	2.302.114,78	12.525,21	56.771,05	0,00	2.232.818,52
	2009	2.730.991,89	88.583,45	0,00	0,00	2.642.408,44
	2010	2.415.480,78	216.508,11	10.136,02	0,00	2.188.836,65
	2011	2.015.923,47	611.999,11	0,00	0,00	1.403.924,36
	Totale 311	50.418.005,40	1.638.666,26	893.461,49	0,00	47.885.877,65
Cat. 31	1996	883.088,08	0,00	45.416,86	0,00	837.671,22
	1997	4.033.354,14	102.275,73	306.146,52	0,00	3.624.931,89
	1998	2.060.543,50	0,00	4.873,74	0,00	2.055.669,76
	2000	3.973.634,27	0,00	429.536,59	0,00	3.544.097,68
	2001	3.580.651,29	0,00	40.580,71	0,00	3.540.070,58
	2002	4.087.970,03	176.487,03	0,00	0,00	3.911.483,00
	2003	4.730.221,55	23.536,22	0,00	0,00	4.706.685,33
	2004	5.426.925,08	15,50	0,00	0,00	5.426.909,58
	2007	12.177.106,54	406.735,90	0,00	0,00	11.770.370,64
	2008	2.302.114,78	12.525,21	56.771,05	0,00	2.232.818,52
	2009	2.730.991,89	88.583,45	0,00	0,00	2.642.408,44
	2010	2.415.480,78	216.508,11	10.136,02	0,00	2.188.836,65

Esercizio 2012 - Conto analitico dei residui attivi per U.P.B.

Entrata

UPB	Es. prov.	Consistenza dei residui al 1 Gennaio 2012	Residui riscossi durante l'esercizio	Residui da eliminare	Residui da riaccertare	Residui da riportare a nuovo
	2011	2.015.923,47	611.999,11	0,00	0,00	1.403.924,36
	Totale Ctg. 31	50.418.005,40	1.638.666,26	893.461,49	0,00	47.885.877,65
321	2007	142.229,98	876,12	778,98	0,00	140.574,88
	2008	4.184.277,23	0,00	4.110.006,31	0,00	74.270,92
	2010	7.194,58	0,00	0,00	0,00	7.194,58
	2011	4.932,55	0,00	6.054,45	0,00	-1.121,90
	Totale 321	4.338.634,34	876,12	4.116.839,74	0,00	220.918,48
Cat. 32	2007	142.229,98	876,12	778,98	0,00	140.574,88
	2008	4.184.277,23	0,00	4.110.006,31	0,00	74.270,92
	2010	7.194,58	0,00	0,00	0,00	7.194,58
	2011	4.932,55	0,00	6.054,45	0,00	-1.121,90
	Totale Ctg. 32	4.338.634,34	876,12	4.116.839,74	0,00	220.918,48
331	1989	54.068,49	0,00	2.178.362,62	0,00	-2.124.294,13
	1993	12.265.454,99	0,00	5.412.490,18	0,00	6.852.964,81
	1996	1.878.317,94	23.595,83	3.339.198,53	0,00	-1.484.476,42
	1997	4.294.626,42	0,00	489.403,87	0,00	3.805.222,55
	1998	1.693.194,26	23.741,11	5.903.957,94	0,00	-4.234.504,79
	1999	3.067.722,05	0,00	3.169.629,77	0,00	-101.907,72
	2000	6.245.585,75	0,00	5.824.949,84	0,00	420.635,91
	2001	10.820.542,44	33.000,00	6.255.946,73	0,00	4.531.595,71
	2002	6.414.273,71	0,00	244.675,64	0,00	6.169.598,07
	2003	6.949.728,58	169.414,36	133.591.372,10	0,00	-126.811.057,88
	2004	10.159.706,45	17.291,36	395.856,62	0,00	9.746.558,47
	2005	19.143.106,41	500.000,00	1.299.778,21	0,00	17.343.328,20
	2006	7.870.427,03	579.896,98	3.091.962,22	0,00	4.198.567,83
	2007	165.899.928,49	18.700,12	79.589.396,16	0,00	86.291.832,21
	2008	120.478.310,06	8.601,22	35.726.530,11	0,00	84.743.178,73
	2009	169.121.767,01	349.524,86	1.987.118,52	0,00	166.785.123,63
	2010	22.167.885,76	1.233.385,70	161.084,74	0,00	20.773.415,32
	2011	256.134.994,62	626.629,99	890.427,40	0,00	254.617.937,23
	Totale 331	824.659.640,46	3.583.781,53	289.552.141,20	0,00	531.523.717,73
Cat. 33	1989	54.068,49	0,00	2.178.362,62	0,00	-2.124.294,13
	1993	12.265.454,99	0,00	5.412.490,18	0,00	6.852.964,81
	1996	1.878.317,94	23.595,83	3.339.198,53	0,00	-1.484.476,42
	1997	4.294.626,42	0,00	489.403,87	0,00	3.805.222,55
	1998	1.693.194,26	23.741,11	5.903.957,94	0,00	-4.234.504,79
	1999	3.067.722,05	0,00	3.169.629,77	0,00	-101.907,72
	2000	6.245.585,75	0,00	5.824.949,84	0,00	420.635,91

Esercizio 2012 - Conto analitico dei residui attivi per U.P.B.

Entrata

UPB	Es. prov.	Consistenza dei residui al 1 Gennaio 2012	Residui riscossi durante l'esercizio	Residui da eliminare	Residui da riaccertare	Residui da riportare a nuovo
	2001	10.820.542,44	33.000,00	6.255.946,73	0,00	4.531.595,71
	2002	6.414.273,71	0,00	244.675,64	0,00	6.169.598,07
	2003	6.949.728,58	169.414,36	133.591.372,10	0,00	-126.811.057,88
	2004	10.159.706,45	17.291,36	395.856,62	0,00	9.746.558,47
	2005	19.143.106,41	500.000,00	1.299.778,21	0,00	17.343.328,20
	2006	7.870.427,03	579.896,98	3.091.962,22	0,00	4.198.567,83
	2007	165.899.928,49	18.700,12	79.589.396,16	0,00	86.291.832,21
	2008	120.478.310,06	8.601,22	35.726.530,11	0,00	84.743.178,73
	2009	169.121.767,01	349.524,86	1.987.118,52	0,00	166.785.123,63
	2010	22.167.885,76	1.233.385,70	161.084,74	0,00	20.773.415,32
	2011	256.134.994,62	626.629,99	890.427,40	0,00	254.617.937,23
	Totale Ctg. 33	824.659.640,46	3.583.781,53	289.552.141,20	0,00	531.523.717,73
341	2006	13.380,28	0,00	167.690,82	0,00	-154.310,54
	2007	234.103,62	628,73	0,00	0,00	233.474,89
	2008	5.946,16	0,00	0,00	0,00	5.946,16
	2009	5.628,92	0,00	0,00	0,00	5.628,92
	2010	540,42	337,92	0,00	0,00	202,50
	2011	167.100,04	0,00	0,00	0,00	167.100,04
	Totale 341	426.699,44	966,65	167.690,82	0,00	258.041,97
Cat. 34	2006	13.380,28	0,00	167.690,82	0,00	-154.310,54
	2007	234.103,62	628,73	0,00	0,00	233.474,89
	2008	5.946,16	0,00	0,00	0,00	5.946,16
	2009	5.628,92	0,00	0,00	0,00	5.628,92
	2010	540,42	337,92	0,00	0,00	202,50
	2011	167.100,04	0,00	0,00	0,00	167.100,04
	Totale Ctg. 34	426.699,44	966,65	167.690,82	0,00	258.041,97
351	2007	2.828.000,00	0,00	230.874,55	0,00	2.597.125,45
	Totale 351	2.828.000,00	0,00	230.874,55	0,00	2.597.125,45
Cat. 35	2007	2.828.000,00	0,00	230.874,55	0,00	2.597.125,45
	Totale Ctg. 35	2.828.000,00	0,00	230.874,55	0,00	2.597.125,45
Titolo 3	1989	54.068,49	0,00	2.178.362,62	0,00	-2.124.294,13
	1993	12.265.454,99	0,00	5.412.490,18	0,00	6.852.964,81
	1996	2.761.406,02	23.595,83	3.384.615,39	0,00	-646.805,20
	1997	8.327.980,56	102.275,73	795.550,39	0,00	7.430.154,44
	1998	3.753.737,76	23.741,11	5.908.831,68	0,00	-2.178.835,03
	1999	3.067.722,05	0,00	3.169.629,77	0,00	-101.907,72
	2000	10.219.220,02	0,00	6.254.486,43	0,00	3.964.733,59
	2001	14.401.193,73	33.000,00	6.296.527,44	0,00	8.071.666,29

Esercizio 2012 - Conto analitico dei residui attivi per U.P.B.

Entrata

UPB	Es. prov.	Consistenza dei residui al 1 Gennaio 2012	Residui riscossi durante l'esercizio	Residui da eliminare	Residui da riaccertare	Residui da riportare a nuovo
	2002	10.502.243,74	176.487,03	244.675,64	0,00	10.081.081,07
	2003	11.679.950,13	192.950,58	133.591.372,10	0,00	-122.104.372,55
	2004	15.586.631,53	17.306,86	395.856,62	0,00	15.173.468,05
	2005	19.143.106,41	500.000,00	1.299.778,21	0,00	17.343.328,20
	2006	7.883.807,31	579.896,98	3.259.653,04	0,00	4.044.257,29
	2007	181.281.368,63	426.940,87	79.821.049,69	0,00	101.033.378,07
	2008	126.970.648,23	21.126,43	39.893.307,47	0,00	87.056.214,33
	2009	171.858.387,82	438.108,31	1.987.118,52	0,00	169.433.160,99
	2010	24.591.101,54	1.450.231,73	171.220,76	0,00	22.969.649,05
	2011	258.322.950,68	1.238.629,10	896.481,85	0,00	256.187.839,73
	Totale Titolo 3	882.670.979,64	5.224.290,56	294.961.007,80	0,00	582.485.681,28
411	2002	1.349.467,55	0,00	261.993,90	0,00	1.087.473,65
	2003	261.993,90	0,00	1.118.593,00	0,00	-856.599,10
	2009	891.530,59	150.442,73	0,00	0,00	741.087,86
	2010	837.756,00	0,00	0,00	0,00	837.756,00
	2011	852.045,00	0,00	30.870.729,91	0,00	-30.018.684,91
	Totale 411	4.192.793,04	150.442,73	32.251.316,81	0,00	-28.208.966,50
412	1998	30.870.729,91	0,00	103.875,55	0,00	30.766.854,36
	2003	103.875,55	0,00	257.730,87	0,00	-153.855,32
	2005	539.850,15	0,00	2.672.903,61	0,00	-2.133.053,46
	2007	257.730,87	0,00	0,00	0,00	257.730,87
	Totale 412	31.772.186,48	0,00	3.034.510,03	0,00	28.737.676,45
413	1995	1.016.572,55	0,00	2.844.494,29	0,00	-1.827.921,74
	1996	975.386,77	0,00	6.738.431,67	0,00	-5.763.044,90
	1997	531.819,75	0,00	1.548.392,30	0,00	-1.016.572,55
	1998	17.775.580,64	0,00	8.359.600,13	0,00	9.415.980,51
	2002	314.480,94	0,00	6.540,32	0,00	307.940,62
	2004	119.518,70	0,00	0,00	0,00	119.518,70
	2005	3.541.580,09	0,00	56.904.725,01	0,00	-53.363.144,92
	2006	102.291.404,17	19.245.624,66	1.018.928,66	0,00	82.026.850,85
	2007	150.736,14	0,00	0,00	0,00	150.736,14
	2008	38.817.305,77	0,00	0,00	0,00	38.817.305,77
	2009	10.386.559,06	399.095,92	38.118,74	0,00	9.949.344,40
	2010	59.312.386,29	493.419,06	0,00	0,00	58.818.967,23
	2011	88.321.519,24	375.391,94	38.953,50	0,00	87.907.173,80
	Totale 413	323.554.850,11	20.513.531,58	77.498.184,62	0,00	225.543.133,91
Cat. 41	1995	1.016.572,55	0,00	2.844.494,29	0,00	-1.827.921,74
	1996	975.386,77	0,00	6.738.431,67	0,00	-5.763.044,90

Esercizio 2012 - Conto analitico dei residui attivi per U.P.B.

Entrata

UPB	Es. prov.	Consistenza dei residui al 1 Gennaio 2012	Residui riscossi durante l'esercizio	Residui da eliminare	Residui da riaccertare	Residui da riportare a nuovo
	1997	531.819,75	0,00	1.548.392,30	0,00	-1.016.572,55
	1998	48.646.310,55	0,00	8.463.475,68	0,00	40.182.834,87
	2002	1.663.948,49	0,00	268.534,22	0,00	1.395.414,27
	2003	365.869,45	0,00	1.376.323,87	0,00	-1.010.454,42
	2004	119.518,70	0,00	0,00	0,00	119.518,70
	2005	4.081.430,24	0,00	59.577.628,62	0,00	-55.496.198,38
	2006	102.291.404,17	19.245.624,66	1.018.928,66	0,00	82.026.850,85
	2007	408.467,01	0,00	0,00	0,00	408.467,01
	2008	38.817.305,77	0,00	0,00	0,00	38.817.305,77
	2009	11.278.089,65	549.538,65	38.118,74	0,00	10.690.432,26
	2010	60.150.142,29	493.419,06	0,00	0,00	59.656.723,23
	2011	89.173.564,24	375.391,94	30.909.683,41	0,00	57.888.488,89
	Totale Ctg. 41	359.519.829,63	20.663.974,31	112.784.011,46	0,00	226.071.843,86
421	1997	401.003,07	0,00	14.029.291,18	0,00	-13.628.288,11
	1998	26.042.405,26	0,00	1.661.589,63	0,00	24.380.815,63
	1999	1.600.498,99	0,00	0,00	0,00	1.600.498,99
	2002	1.013.917,21	0,00	298.336,39	0,00	715.580,82
	2003	750.660,97	61.065,93	10.765.398,38	0,00	-10.075.803,34
	2004	652.786,15	0,00	57.592,56	0,00	595.193,59
	2005	16.664.713,86	0,00	47.352.312,54	0,00	-30.687.598,68
	2006	107.206.303,30	19.614.340,42	6.771.231,31	0,00	80.820.731,57
	2007	180.288,87	0,00	4.578,21	0,00	175.710,66
	2008	36.297.410,05	0,00	15.318.039,60	0,00	20.979.370,45
	2009	9.709.599,40	228.285,68	0,00	0,00	9.481.313,72
	2010	51.262.958,30	14.255,48	0,00	0,00	51.248.702,82
	2011	84.127.118,13	0,00	788.629,68	0,00	83.338.488,45
	Totale 421	335.909.663,56	19.917.947,51	97.046.999,48	0,00	218.944.716,57
Cat. 42	1997	401.003,07	0,00	14.029.291,18	0,00	-13.628.288,11
	1998	26.042.405,26	0,00	1.661.589,63	0,00	24.380.815,63
	1999	1.600.498,99	0,00	0,00	0,00	1.600.498,99
	2002	1.013.917,21	0,00	298.336,39	0,00	715.580,82
	2003	750.660,97	61.065,93	10.765.398,38	0,00	-10.075.803,34
	2004	652.786,15	0,00	57.592,56	0,00	595.193,59
	2005	16.664.713,86	0,00	47.352.312,54	0,00	-30.687.598,68
	2006	107.206.303,30	19.614.340,42	6.771.231,31	0,00	80.820.731,57
	2007	180.288,87	0,00	4.578,21	0,00	175.710,66
	2008	36.297.410,05	0,00	15.318.039,60	0,00	20.979.370,45
	2009	9.709.599,40	228.285,68	0,00	0,00	9.481.313,72

Esercizio 2012 - Conto analitico dei residui attivi per U.P.B.

Entrata

UPB	Es. prov.	Consistenza dei residui al 1 Gennaio 2012	Residui riscossi durante l'esercizio	Residui da eliminare	Residui da riaccertare	Residui da riportare a nuovo
	2010	51.262.958,30	14.255,48	0,00	0,00	51.248.702,82
	2011	84.127.118,13	0,00	788.629,68	0,00	83.338.488,45
	Totale Ctg. 42	335.909.663,56	19.917.947,51	97.046.999,48	0,00	218.944.716,57
431	1989	54.227,97	0,00	5.327.511,15	0,00	-5.273.283,18
	1998	82.357,68	0,00	54.227,97	0,00	28.129,71
	1999	1.359.832,31	0,00	0,00	0,00	1.359.832,31
	2000	788.629,68	0,00	896.698,29	0,00	-108.068,61
	2001	6.224.209,44	0,00	82.357,68	0,00	6.141.851,76
	2002	1.718,04	0,00	1.718,04	0,00	0,00
	2004	928.256,78	0,00	1.359.832,31	0,00	-431.575,53
	2005	1.659.396,97	890.749,40	1.614.861,78	0,00	-846.214,21
	2006	102.746,97	0,00	102.746,97	0,00	0,00
	2007	1.693.826,74	0,00	0,00	0,00	1.693.826,74
	2008	1.101.408,20	0,00	0,00	0,00	1.101.408,20
	2009	336.537,36	0,00	44.976,93	0,00	291.560,43
	2010	1.019.676,93	0,00	0,00	0,00	1.019.676,93
	Totale 431	15.352.825,07	890.749,40	9.484.931,12	0,00	4.977.144,55
432	1993	9.626.042,03	0,00	2.499.651,39	0,00	7.126.390,64
	1999	2.499.651,39	0,00	0,00	0,00	2.499.651,39
	2003	5.425.102,67	0,00	0,00	0,00	5.425.102,67
	2005	86.548.178,74	0,00	63.311.796,00	0,00	23.236.382,74
	2006	86.553.374,37	918.509,93	1.317.602,47	0,00	84.317.261,97
	2007	34.289.477,57	0,00	0,00	0,00	34.289.477,57
	2008	44.197.458,72	0,00	141.354,25	0,00	44.056.104,47
	2010	790.060,00	0,00	0,00	0,00	790.060,00
	Totale 432	269.929.345,49	918.509,93	67.270.404,11	0,00	201.740.431,45
433	2000	141.354,25	0,00	0,00	0,00	141.354,25
	2004	6.127.226,76	0,00	0,00	0,00	6.127.226,76
	2008	11.517.716,67	0,00	0,00	0,00	11.517.716,67
	2010	5.305.594,09	0,00	0,00	0,00	5.305.594,09
	Totale 433	23.091.891,77	0,00	0,00	0,00	23.091.891,77
434	1997	5.513.860,44	0,00	935.143,41	0,00	4.578.717,03
	1999	3.412.646,60	0,00	0,00	0,00	3.412.646,60
	2000	269.471,76	269.471,76	1.466.223,61	0,00	-1.466.223,61
	2001	935.143,41	0,00	0,00	0,00	935.143,41
	2002	9.445,40	0,00	0,00	0,00	9.445,40
	2003	32.233.819,52	1.707.248,72	9.445,40	0,00	30.517.125,40
	2005	1.132.073,52	0,00	1.946.422,99	0,00	-814.349,47

Esercizio 2012 - Conto analitico dei residui attivi per U.P.B.

Entrata

UPB	Es. prov.	Consistenza dei residui al 1 Gennaio 2012	Residui riscossi durante l'esercizio	Residui da eliminare	Residui da riaccertare	Residui da riportare a nuovo
	2006	1.230.855,69	0,00	0,00	0,00	1.230.855,69
	2007	67.873,81	0,00	2.800,81	0,00	65.073,00
	2008	500.000,00	0,00	0,00	0,00	500.000,00
	2009	42.495.525,44	0,00	0,00	0,00	42.495.525,44
	2010	22.898.588,69	1.096.385,30	1.113.932,50	0,00	20.688.270,89
	2011	13.880.348,17	130.563,10	205.912,75	0,00	13.543.872,32
	Totale 434	124.579.652,45	3.203.668,88	5.679.881,47	0,00	115.696.102,10
435	2004	93.126.863,88	0,00	0,00	0,00	93.126.863,88
	2007	1.684.130,84	0,00	0,00	0,00	1.684.130,84
	2008	1.619.327,59	0,00	0,00	0,00	1.619.327,59
	2010	15.574.391,00	858.325,00	0,00	0,00	14.716.066,00
	2011	3.555.756,00	0,00	0,00	0,00	3.555.756,00
	Totale 435	115.560.469,31	858.325,00	0,00	0,00	114.702.144,31
437	2001	45.343.892,06	0,00	0,00	0,00	45.343.892,06
	2003	95.682.609,98	0,00	7.534.203,76	0,00	88.148.406,22
	2004	7.534.203,76	0,00	213.300,00	0,00	7.320.903,76
	2007	213.300,00	0,00	9.658.882,50	0,00	-9.445.582,50
	Totale 437	148.774.005,80	0,00	17.406.386,26	0,00	131.367.619,54
439	2003	443.428,55	0,00	0,00	0,00	443.428,55
	2004	2.225.000,00	0,00	0,00	0,00	2.225.000,00
	2006	2.753.110,74	0,00	0,00	0,00	2.753.110,74
	2007	4.557.755,86	719.862,18	0,00	0,00	3.837.893,68
	2008	52.520,37	0,00	0,00	0,00	52.520,37
	2009	401.000,00	0,00	1.050.000,00	0,00	-649.000,00
	2010	8.000.000,00	0,00	0,00	0,00	8.000.000,00
	Totale 439	18.432.815,52	719.862,18	1.050.000,00	0,00	16.662.953,34
Cat. 43	1989	54.227,97	0,00	5.327.511,15	0,00	-5.273.283,18
	1993	9.626.042,03	0,00	2.499.651,39	0,00	7.126.390,64
	1997	5.513.860,44	0,00	935.143,41	0,00	4.578.717,03
	1998	82.357,68	0,00	54.227,97	0,00	28.129,71
	1999	7.272.130,30	0,00	0,00	0,00	7.272.130,30
	2000	1.199.455,69	269.471,76	2.362.921,90	0,00	-1.432.937,97
	2001	52.503.244,91	0,00	82.357,68	0,00	52.420.887,23
	2002	11.163,44	0,00	1.718,04	0,00	9.445,40
	2003	133.784.960,72	1.707.248,72	7.543.649,16	0,00	124.534.062,84
	2004	109.941.551,18	0,00	1.573.132,31	0,00	108.368.418,87
	2005	89.339.649,23	890.749,40	66.873.080,77	0,00	21.575.819,06
	2006	90.640.087,77	918.509,93	1.420.349,44	0,00	88.301.228,40

Esercizio 2012 - Conto analitico dei residui attivi per U.P.B.

Entrata

UPB	Es. prov.	Consistenza dei residui al 1 Gennaio 2012	Residui riscossi durante l'esercizio	Residui da eliminare	Residui da riaccertare	Residui da riportare a nuovo
	2007	42.506.364,82	719.862,18	9.661.683,31	0,00	32.124.819,33
	2008	58.988.431,55	0,00	141.354,25	0,00	58.847.077,30
	2009	43.233.062,80	0,00	1.094.976,93	0,00	42.138.085,87
	2010	53.588.310,71	1.954.710,30	1.113.932,50	0,00	50.519.667,91
	2011	17.436.104,17	130.563,10	205.912,75	0,00	17.099.628,32
	Totale Ctg. 43	715.721.005,41	6.591.115,39	100.891.602,96	0,00	608.238.287,06
451	2009	160.050.000,00	0,00	0,00	0,00	160.050.000,00
	2011	25.000.000,00	0,00	25.000.000,00	0,00	0,00
	Totale 451	185.050.000,00	0,00	25.000.000,00	0,00	160.050.000,00
Cat. 45	2009	160.050.000,00	0,00	0,00	0,00	160.050.000,00
	2011	25.000.000,00	0,00	25.000.000,00	0,00	0,00
	Totale Ctg. 45	185.050.000,00	0,00	25.000.000,00	0,00	160.050.000,00
Titolo 4	1989	54.227,97	0,00	5.327.511,15	0,00	-5.273.283,18
	1993	9.626.042,03	0,00	2.499.651,39	0,00	7.126.390,64
	1995	1.016.572,55	0,00	2.844.494,29	0,00	-1.827.921,74
	1996	975.386,77	0,00	6.738.431,67	0,00	-5.763.044,90
	1997	6.446.683,26	0,00	16.512.826,89	0,00	-10.066.143,63
	1998	74.771.073,49	0,00	10.179.293,28	0,00	64.591.780,21
	1999	8.872.629,29	0,00	0,00	0,00	8.872.629,29
	2000	1.199.455,69	269.471,76	2.362.921,90	0,00	-1.432.937,97
	2001	52.503.244,91	0,00	82.357,68	0,00	52.420.887,23
	2002	2.689.029,14	0,00	568.588,65	0,00	2.120.440,49
	2003	134.901.491,14	1.768.314,65	19.685.371,41	0,00	113.447.805,08
	2004	110.713.856,03	0,00	1.630.724,87	0,00	109.083.131,16
	2005	110.085.793,33	890.749,40	173.803.021,93	0,00	-64.607.978,00
	2006	300.137.795,24	39.778.475,01	9.210.509,41	0,00	251.148.810,82
	2007	43.095.120,70	719.862,18	9.666.261,52	0,00	32.708.997,00
	2008	134.103.147,37	0,00	15.459.393,85	0,00	118.643.753,52
	2009	224.270.751,85	777.824,33	1.133.095,67	0,00	222.359.831,85
	2010	165.001.411,30	2.462.384,84	1.113.932,50	0,00	161.425.093,96
	2011	215.736.786,54	505.955,04	56.904.225,84	0,00	158.326.605,66
	Totale Titolo 4	1.596.200.498,60	47.173.037,21	335.722.613,90	0,00	1.213.304.847,49
611	1989	143.928,46	0,00	5.112.703,40	0,00	-4.968.774,94
	1990	4.975.173,17	0,00	6.650.469,00	0,00	-1.675.295,83
	1991	6.650.469,00	0,00	7.905.516,13	0,00	-1.255.047,13
	1992	7.905.516,13	0,00	1.419,69	0,00	7.904.096,44
	1994	1.419,69	0,00	506.705,67	0,00	-505.285,98
	1998	71,48	0,00	3.131,21	0,00	-3.059,73

Esercizio 2012 - Conto analitico dei residui attivi per U.P.B.

Entrata

UPB	Es. prov.	Consistenza dei residui al 1 Gennaio 2012	Residui riscossi durante l'esercizio	Residui da eliminare	Residui da riaccertare	Residui da riportare a nuovo
	2000	506.705,67	0,00	340.481,34	0,00	166.224,33
	2002	340.481,34	0,00	0,00	0,00	340.481,34
	2003	30.000,00	0,00	0,00	0,00	30.000,00
	2004	450.000,00	0,00	0,00	0,00	450.000,00
	2005	1.554.418,00	0,00	5.164,57	0,00	1.549.253,43
	2007	75.208,11	0,00	0,00	0,00	75.208,11
	2008	2.936.690,60	2.800.000,00	60.332,03	0,00	76.358,57
	2009	1.276.855,73	302.141,64	72.724,68	0,00	901.989,41
	2010	18.346.035,99	599.941,24	293.124,44	0,00	17.452.970,31
	2011	11.248.204,21	141.921,13	12.730,27	0,00	11.093.552,81
	Totale 611	56.441.177,58	3.844.004,01	20.964.502,43	0,00	31.632.671,14
Cat. 61	1989	143.928,46	0,00	5.112.703,40	0,00	-4.968.774,94
	1990	4.975.173,17	0,00	6.650.469,00	0,00	-1.675.295,83
	1991	6.650.469,00	0,00	7.905.516,13	0,00	-1.255.047,13
	1992	7.905.516,13	0,00	1.419,69	0,00	7.904.096,44
	1994	1.419,69	0,00	506.705,67	0,00	-505.285,98
	1998	71,48	0,00	3.131,21	0,00	-3.059,73
	2000	506.705,67	0,00	340.481,34	0,00	166.224,33
	2002	340.481,34	0,00	0,00	0,00	340.481,34
	2003	30.000,00	0,00	0,00	0,00	30.000,00
	2004	450.000,00	0,00	0,00	0,00	450.000,00
	2005	1.554.418,00	0,00	5.164,57	0,00	1.549.253,43
	2007	75.208,11	0,00	0,00	0,00	75.208,11
	2008	2.936.690,60	2.800.000,00	60.332,03	0,00	76.358,57
	2009	1.276.855,73	302.141,64	72.724,68	0,00	901.989,41
	2010	18.346.035,99	599.941,24	293.124,44	0,00	17.452.970,31
	2011	11.248.204,21	141.921,13	12.730,27	0,00	11.093.552,81
	Totale Ctg. 61	56.441.177,58	3.844.004,01	20.964.502,43	0,00	31.632.671,14
Titolo 6	1989	143.928,46	0,00	5.112.703,40	0,00	-4.968.774,94
	1990	4.975.173,17	0,00	6.650.469,00	0,00	-1.675.295,83
	1991	6.650.469,00	0,00	7.905.516,13	0,00	-1.255.047,13
	1992	7.905.516,13	0,00	1.419,69	0,00	7.904.096,44
	1994	1.419,69	0,00	506.705,67	0,00	-505.285,98
	1998	71,48	0,00	3.131,21	0,00	-3.059,73
	2000	506.705,67	0,00	340.481,34	0,00	166.224,33
	2002	340.481,34	0,00	0,00	0,00	340.481,34
	2003	30.000,00	0,00	0,00	0,00	30.000,00
	2004	450.000,00	0,00	0,00	0,00	450.000,00

Esercizio 2012 - Conto analitico dei residui attivi per U.P.B.

Entrata

UPB	Es. prov.	Consistenza dei residui al 1 Gennaio 2012	Residui riscossi durante l'esercizio	Residui da eliminare	Residui da riaccertare	Residui da riportare a nuovo
	2005	1.554.418,00	0,00	5.164,57	0,00	1.549.253,43
	2007	75.208,11	0,00	0,00	0,00	75.208,11
	2008	2.936.690,60	2.800.000,00	60.332,03	0,00	76.358,57
	2009	1.276.855,73	302.141,64	72.724,68	0,00	901.989,41
	2010	18.346.035,99	599.941,24	293.124,44	0,00	17.452.970,31
	2011	11.248.204,21	141.921,13	12.730,27	0,00	11.093.552,81
	Totale Titolo 6	56.441.177,58	3.844.004,01	20.964.502,43	0,00	31.632.671,14
TOTALE	1989	5.147.792,17	0,00	17.166.568,93	0,00	-12.018.776,76
	1990	4.975.173,17	0,00	6.650.469,00	0,00	-1.675.295,83
	1991	6.650.469,00	0,00	7.905.516,13	0,00	-1.255.047,13
	1992	7.905.516,13	0,00	1.419,69	0,00	7.904.096,44
	1993	21.891.497,02	0,00	7.912.141,57	0,00	13.979.355,45
	1994	1.419,69	0,00	506.705,67	0,00	-505.285,98
	1995	1.016.572,55	0,00	2.844.494,29	0,00	-1.827.921,74
	1996	3.736.792,79	23.595,83	10.123.047,06	0,00	-6.409.850,10
	1997	15.696.006,66	102.275,73	17.370.353,40	0,00	-1.776.622,47
	1998	78.524.882,73	23.741,11	16.091.256,17	0,00	62.409.885,45
	1999	12.881.290,49	0,00	10.840.878,99	0,00	2.040.411,50
	2000	11.972.218,94	269.471,76	9.105.360,19	0,00	2.597.386,99
	2001	82.059.105,47	33.000,00	7.760.212,67	0,00	74.265.892,80
	2002	16.647.797,69	176.487,03	830.384,29	0,00	15.640.926,37
	2003	218.310.914,35	1.961.265,23	153.276.743,51	0,00	63.072.905,61
	2004	128.406.183,71	17.306,86	2.676.330,04	0,00	125.712.546,81
	2005	135.253.880,80	1.821.517,08	175.851.564,46	0,00	-42.419.200,74
	2006	433.587.456,91	161.660.649,64	12.470.162,45	0,00	259.456.644,82
	2007	386.781.244,81	1.272.151,33	90.123.318,10	0,00	295.385.775,38
	2008	384.643.513,61	7.459.368,47	55.760.608,84	0,00	321.423.536,30
	2009	794.192.751,10	69.288.981,49	3.550.834,44	0,00	721.352.935,17
	2010	2.504.606.809,13	437.535.286,58	75.105.067,89	0,00	1.991.966.454,66
	2011	4.758.461.010,74	650.318.101,02	75.468.345,35	0,00	4.032.674.564,37
	Totale	10.013.350.299,66	1.331.963.199,16	759.391.783,13	0,00	7.921.995.317,37

REGIONE LAZIO

Conto Analitico Dei Residui Attivi Esercizio Finanziario 2012

CAPITOLO			Consistenza dei residui al 1 Gennaio 2012	Residui riscossi durante l'esercizio	Residui da eliminare	Residui da riaccertare	Residui da riportare a nuovo
Es. Provenienza		Capitoli 2012					
Anno	N.						
2011	111501	111501	332,92	332,92			
Totale		111501	332,92	332,92			
2011	111502	111502	3.603,78	3.603,78			
Totale		111502	3.603,78	3.603,78			
2011	111503	111503	15.666,10	15.666,10			
Totale		111503	15.666,10	15.666,10			
2011	111507	111507	987,76	987,76			
Totale		111507	987,76	987,76			
2011	111510	111510	2.929,76	2.929,76			
Totale		111510	2.929,76	2.929,76			
TOTALE UPB		**111**	**23.520,32**	**23.520,32**			
2008	112501	112501	96.293.561,07				96.293.561,07
2009	112501	112501	295.079.021,62				295.079.021,62
2010	112501	112501	339.872.525,15				339.872.525,15
Totale		112501	731.245.107,84				731.245.107,84
TOTALE UPB		**112**	**731.245.107,84**				**731.245.107,84**
TOTALE CATEG.		**11**	**731.268.628,16**	**23.520,32**			**731.245.107,84**
2003	121503	121503	69.238.977,56				69.238.977,56
2010	121503	121503	1.221.655.306,16				1.221.655.306,16
Totale		121503	1.290.894.283,72				1.290.894.283,72
2011	121504	121504	217.228.137,00	97.199.206,56			120.028.930,44
Totale		121504	217.228.137,00	97.199.206,56			120.028.930,44
2008	121505	121505	12.257.269,90				12.257.269,90
2009	121505	121505	148.635,02				148.635,02
2010	121505	121505	41.626.544,40	41.626.544,40			
Totale		121505	54.032.449,32	41.626.544,40			12.405.904,92
2010	121509	121509	129.785.620,00	113.029.075,60			16.756.544,40
Totale		121509	129.785.620,00	113.029.075,60			16.756.544,40
2011	121515	121515	3.024.101.476,72				3.024.101.476,72
Totale		121515	3.024.101.476,72				3.024.101.476,72
2011	121516	121516	679.272.235,60	423.599.852,45			255.672.383,15

Conto Analitico Dei Residui Attivi Esercizio Finanziario 2012

CAPITOLO			Consistenza dei residui al 1 Gennaio 2012	Residui riscossi durante l'esercizio	Residui da eliminare	Residui da riaccertare	Residui da riportare a nuovo
Es. Provenienza		Capitoli 2012					
Anno	N.						
Totale		121516	679.272.235,60	423.599.852,45			255.672.383,15
2010	121518	121518	240.547.760,00	239.893.760,00	107.923,22		546.076,78
Totale		121518	240.547.760,00	239.893.760,00	107.923,22		546.076,78
TOTALE UPB		**121**	**5.635.861.962,36**	**915.348.439,01**	**107.923,22**		**4.720.405.600,13**
TOTALE CATEG.		**12**	**5.635.861.962,36**	**915.348.439,01**	**107.923,22**		**4.720.405.600,13**
TOTALE TITOLO		**1**	**6.367.130.590,52**	**915.371.959,33**	**107.923,22**		**5.451.650.707,97**
1997	01192	221102	107.923,22				107.923,22
Totale		221102	107.923,22				107.923,22
2004	221104	221104	191.431,98		649.748,55		-458.316,57
Totale		221104	191.431,98		649.748,55		-458.316,57
2005	221107	221107	649.748,55		543.212,16		106.536,39
Totale		221107	649.748,55		543.212,16		106.536,39
2010	221112	221112	575.552,16	32.340,00			543.212,16
Totale		221112	575.552,16	32.340,00			543.212,16
2011	221113	221113	21.390,00				21.390,00
Totale		221113	21.390,00				21.390,00
TOTALE UPB		**221**	**1.546.045,91**	**32.340,00**	**1.192.960,71**		**320.745,20**
2004	222102	222102	309.942,44				309.942,44
2005	222102	222102	663.544,38	393.679,57			269.864,81
2007	222102	222102	479.560,40		479.560,40		
2009	222102	222102	34.446,19				34.446,19
2010	222102	222102	216.182,65		70.581.452,00		-70.365.269,35
Totale		222102	1.703.676,06	393.679,57	71.061.012,40		-69.751.015,91
TOTALE UPB		**222**	**1.703.676,06**	**393.679,57**	**71.061.012,40**		**-69.751.015,91**
2010	223101	223101	70.581.452,00				70.581.452,00
2011	223101	223101	60.730.419,57		2.257,00		60.728.162,57
Totale		223101	131.311.871,57		2.257,00		131.309.614,57
2009	223110	223110	2.257,00				2.257,00
Totale		223110	2.257,00				2.257,00
2011	223112	223112	10.030.606,00		10.030.606,00		
Totale		223112	10.030.606,00		10.030.606,00		
TOTALE UPB		**223**	**141.344.734,57**		**10.032.863,00**		**131.311.871,57**
2008	224102	224102	259.259,20		347.575,49		-88.316,29
Totale		224102	259.259,20		347.575,49		-88.316,29

Conto Analitico Dei Residui Attivi Esercizio Finanziario 2012

CAPITOLO			Consistenza dei residui al 1 Gennaio 2012	Residui riscossi durante l'esercizio	Residui da eliminare	Residui da riaccertare	Residui da riportare a nuovo
Es. Provenienza		Capitoli 2012					
Anno	N.						
1989	01252	224105	347.575,49		4.547.991,76		-4.200.416,27
Totale		224105	347.575,49		4.547.991,76		-4.200.416,27
1989	01318	224106	4.547.991,76				4.547.991,76
Totale		224106	4.547.991,76				4.547.991,76
2005	224107	224107	22.724,11		98.000,00		-75.275,89
Totale		224107	22.724,11		98.000,00		-75.275,89
2005	224118	224118	98.000,00				98.000,00
Totale		224118	98.000,00				98.000,00
2007	224119	224119	1.527,06				1.527,06
2008	224119	224119	1.672,20				1.672,20
2010	224119	224119	75.000,00	37.500,00			37.500,00
Totale		224119	78.199,26	37.500,00			40.699,26
2009	224124	224124	97.600,00		97.600,00		
Totale		224124	97.600,00		97.600,00		
2009	224126	224126	30.074,18	30.074,18	260.295,57		-260.295,57
Totale		224126	30.074,18	30.074,18	260.295,57		-260.295,57
TOTALE UPB		**224**	**5.481.424,00**	**67.574,18**	**5.351.462,82**		**62.387,00**
1999	01397	225104	260.295,57		7.671.249,22		-7.410.953,65
Totale		225104	260.295,57		7.671.249,22		-7.410.953,65
2001	01115	225110	7.671.249,22		1.102.699,05		6.568.550,17
2003	225110	225110	1.102.699,05				1.102.699,05
2011	225110	225110	11.623.086,64	11.600.000,00	7.381.030,02		-7.357.943,38
Totale		225110	20.397.034,91	11.600.000,00	8.483.729,07		313.305,84
2001	01117	225111	7.381.030,02				7.381.030,02
2006	225111	225111	2.381.944,76				2.381.944,76
Totale		225111	9.762.974,78				9.762.974,78
2003	225114	225114	436.166,44				436.166,44
Totale		225114	436.166,44				436.166,44
2006	225119	225119	1.200.000,00				1.200.000,00
Totale		225119	1.200.000,00				1.200.000,00
2008	225220	225220	5.871.264,68	2.357.779,85			3.513.484,83
2009	225220	225220	51.505.642,00	34.435.022,97			17.070.619,03
2010	225220	225220	108.287.119,00				108.287.119,00
2011	225220	225220	53.586.470,00				53.586.470,00

Conto Analitico Dei Residui Attivi Esercizio Finanziario 2012

CAPITOLO			Consistenza dei residui al 1 Gennaio 2012	Residui riscossi durante l'esercizio	Residui da eliminare	Residui da riaccertare	Residui da riportare a nuovo
Es. Provenienza		Capitoli 2012					
Anno	N.						
Totale		225220	219.250.495,68	36.792.802,82			182.457.692,86
2008	225221	225221	5.678.729,36	2.280.462,19			3.398.267,17
2009	225221	225221	49.816.640,00	33.305.810,06			16.510.829,94
2010	225221	225221	104.736.107,00				104.736.107,00
2011	225221	225221	51.829.232,00		893,20		51.828.338,80
Totale		225221	212.060.708,36	35.586.272,25	893,20		176.473.542,91
2009	225227	225227	893,20				893,20
Totale		225227	893,20				893,20
2011	225231	225231	3.000.000,00	1.142.000,00			1.858.000,00
Totale		225231	3.000.000,00	1.142.000,00			1.858.000,00
TOTALE UPB		**225**	**466.368.568,94**	**85.121.075,07**	**16.155.871,49**		**365.091.622,38**
2005	227104	227104	1.188.657,00				1.188.657,00
2006	227104	227104	121.273.238,00	121.273.238,00			
2010	227104	227104	29.329.197,91	29.329.197,91			
2011	227104	227104	148.840.788,00	104.188.552,00	100.000,00		44.552.236,00
Totale		227104	300.631.880,91	254.790.987,91	100.000,00		45.740.893,00
2006	227107	227107	100.000,00				100.000,00
2010	227107	227107	7.279.348,00	7.279.348,00			
Totale		227107	7.379.348,00	7.279.348,00			100.000,00
1999	01386	227110	550.985,78				550.985,78
2003	227110	227110	643.001,53				643.001,53
2004	227110	227110	875.693,23				875.693,23
2005	227110	227110	141.790,00	37.088,11			104.701,89
2006	227110	227110	54.256,94	29.039,65			25.217,29
2007	227110	227110	185.500,00	125.348,28			60.151,72
2009	227110	227110	49.600,00				49.600,00
Totale		227110	2.500.827,48	191.476,04			2.309.351,44
2011	227112	227112	113.398,12	16.136,34			97.261,78
Totale		227112	113.398,12	16.136,34			97.261,78
1997	02431	227113	813.419,62		61.976,12		751.443,50
1999	02431	227113	129.657,80				129.657,80
Totale		227113	943.077,42		61.976,12		881.101,30
2005	227126	227126	1.280.000,00				1.280.000,00
Totale		227126	1.280.000,00				1.280.000,00

Conto Analitico Dei Residui Attivi Esercizio Finanziario 2012

CAPITOLO			Consistenza dei residui al 1 Gennaio 2012	Residui riscossi durante l'esercizio	Residui da eliminare	Residui da riaccertare	Residui da riportare a nuovo
Es. Provenienza		Capitoli 2012					
Anno	N.						
2007	227130	227130	629.754,00				629.754,00
Totale		227130	629.754,00				629.754,00
2006	227131	227131	10.500,00				10.500,00
Totale		227131	10.500,00				10.500,00
2006	227132	227132	120.886,16				120.886,16
Totale		227132	120.886,16				120.886,16
2007	227137	227137	507.190,00				507.190,00
Totale		227137	507.190,00				507.190,00
2007	227141	227141	160.222.168,00				160.222.168,00
Totale		227141	160.222.168,00				160.222.168,00
2010	227146	227146	1.744.239,86	1.448.656,86			295.583,00
Totale		227146	1.744.239,86	1.448.656,86			295.583,00
2008	227148	227148	271.271,00				271.271,00
Totale		227148	271.271,00				271.271,00
2009	227153	227153	20.000,00				20.000,00
Totale		227153	20.000,00				20.000,00
2010	227170	227170	346.306,00	346.306,00			
Totale		227170	346.306,00	346.306,00			
2011	227176	227176	37.100,00				37.100,00
Totale		227176	37.100,00				37.100,00
2011	227177	227177	31.500,00				31.500,00
Totale		227177	31.500,00				31.500,00
2011	227179	227179	491.668,88	491.668,88	5.359,67		-5.359,67
Totale		227179	491.668,88	491.668,88	5.359,67		-5.359,67
TOTALE UPB		**227**	**477.281.115,83**	**264.564.580,03**	**167.335,79**		**212.549.200,01**
2000	01383	228106	5.359,67				5.359,67
Totale		228106	5.359,67				5.359,67
2010	228112	228112	10.000,01		2.837.414,97		-2.827.414,96
Totale		228112	10.000,01		2.837.414,97		-2.827.414,96
2002	228117	228117	2.837.414,97		17.120,00		2.820.294,97
Totale		228117	2.837.414,97		17.120,00		2.820.294,97
2007	228127	228127	17.120,00		146.400,00		-129.280,00
Totale		228127	17.120,00		146.400,00		-129.280,00
2006	228130	228130	146.400,00				146.400,00

Conto Analitico Dei Residui Attivi Esercizio Finanziario 2012

CAPITOLO			Consistenza dei residui al 1 Gennaio 2012	Residui riscossi durante l'esercizio	Residui da eliminare	Residui da riaccertare	Residui da riportare a nuovo
Es. Provenienza		Capitoli 2012					
Anno	N.						
2011	228130	228130	123.120,80				123.120,80
Totale		228130	269.520,80				269.520,80
2011	228134	228134	1.113.142,86				1.113.142,86
Totale		228134	1.113.142,86				1.113.142,86
2011	228135	228135	8.600.424,00	8.600.424,00	41.477,89		-41.477,89
Totale		228135	8.600.424,00	8.600.424,00	41.477,89		-41.477,89
TOTALE UPB		**228**	**12.852.982,31**	**8.600.424,00**	**3.042.412,86**		**1.210.145,45**
2000	01403	229101	41.477,89		147.470,52		-105.992,63
Totale		229101	41.477,89		147.470,52		-105.992,63
2005	229102	229102	147.470,52		102.387,59		45.082,93
Totale		229102	147.470,52		102.387,59		45.082,93
2001	02445	229103	102.387,59		278.628,50		-176.240,91
2002	229103	229103	278.628,50				278.628,50
2003	229103	229103	278.628,50				278.628,50
2004	229103	229103	278.628,50				278.628,50
2005	229103	229103	278.628,50				278.628,50
2006	229103	229103	278.628,50				278.628,50
2007	229103	229103	278.627,91				278.627,91
Totale		229103	1.774.158,00		278.628,50		1.495.529,50
2007	229112	229112	8.100,00		10.046,49		-1.946,49
Totale		229112	8.100,00		10.046,49		-1.946,49
2009	229122	229122	1.946,49				1.946,49
Totale		229122	1.946,49				1.946,49
2011	229130	229130	2.355.352,80	1.570.235,20	93.283,61		691.833,99
Totale		229130	2.355.352,80	1.570.235,20	93.283,61		691.833,99
TOTALE UPB		**229**	**4.328.505,70**	**1.570.235,20**	**631.816,71**		**2.126.453,79**
TOTALE CATEG.		**22**	**1.110.907.053,32**	**360.349.908,05**	**107.635.735,78**		**642.921.409,49**
TOTALE TITOLO		**2**	**1.110.907.053,32**	**360.349.908,05**	**107.635.735,78**		**642.921.409,49**
1996	02261	311401	883.088,08		45.416,86		837.671,22
1997	02261	311401	4.033.354,14	102.275,73	306.146,52		3.624.931,89
1998	02261	311401	2.060.543,50		4.873,74		2.055.669,76
2000	02261	311401	3.973.634,27		429.536,59		3.544.097,68
2001	02261	311401	3.580.651,29		40.580,71		3.540.070,58
2002	311401	311401	4.087.970,03	176.487,03			3.911.483,00

Conto Analitico Dei Residui Attivi Esercizio Finanziario 2012

CAPITOLO			Consistenza dei residui al 1 Gennaio 2012	Residui riscossi durante l'esercizio	Residui da eliminare	Residui da riaccertare	Residui da riportare a nuovo
Es. Provenienza		Capitoli 2012					
Anno	N.						
2003	311401	311401	4.730.221,55	23.536,22			4.706.685,33
2004	311401	311401	5.426.925,08	15,50			5.426.909,58
2007	311401	311401	12.134.194,94	406.735,90			11.727.459,04
2008	311401	311401	2.195.085,71				2.195.085,71
2009	311401	311401	2.730.991,89	88.583,45			2.642.408,44
2010	311401	311401	2.364.770,64	216.508,11			2.148.262,53
2011	311401	311401	1.964.086,24	611.882,08			1.352.204,16
Totale		311401	50.165.517,36	1.626.024,02	826.554,42		47.712.938,92
2007	311506	311506	42.911,60				42.911,60
2008	311506	311506	10.537,52				10.537,52
2010	311506	311506	50.710,14		10.136,02		40.574,12
2011	311506	311506	51.837,23	117,03			51.720,20
Totale		311506	155.996,49	117,03	10.136,02		145.743,44
2008	311510	311510	96.491,55	12.525,21	56.771,05		27.195,29
Totale		311510	96.491,55	12.525,21	56.771,05		27.195,29
TOTALE UPB		**311**	**50.418.005,40**	**1.638.666,26**	**893.461,49**		**47.885.877,65**
TOTALE CATEG.		**31**	**50.418.005,40**	**1.638.666,26**	**893.461,49**		**47.885.877,65**
2007	321501	321501	142.229,98	876,12	778,98		140.574,88
2008	321501	321501	4.184.277,23		4.110.006,31		74.270,92
2010	321501	321501	7.194,58				7.194,58
2011	321501	321501	2.432,96				2.432,96
Totale		321501	4.336.134,75	876,12	4.110.785,29		224.473,34
2011	321506	321506	2.012,26				2.012,26
Totale		321506	2.012,26				2.012,26
2011	321508	321508	487,33		6.054,45		-5.567,12
Totale		321508	487,33		6.054,45		-5.567,12
TOTALE UPB		**321**	**4.338.634,34**	**876,12**	**4.116.839,74**		**220.918,48**
TOTALE CATEG.		**32**	**4.338.634,34**	**876,12**	**4.116.839,74**		**220.918,48**
1989	03311	331401	6.054,45		758.502,51		-752.448,06
Totale		331401	6.054,45		758.502,51		-752.448,06
1997	03349	331405	758.502,51		230.959,53		527.542,98
1998	03349	331405	230.959,53		2.865.987,18		-2.635.027,65
Totale		331405	989.462,04		3.096.946,71		-2.107.484,67
2000	03391	331407	2.865.987,18		5.365.987,20		-2.500.000,02

Conto Analitico Dei Residui Attivi Esercizio Finanziario 2012

CAPITOLO			Consistenza dei residui al 1 Gennaio 2012	Residui riscossi durante l'esercizio	Residui da eliminare	Residui da riaccertare	Residui da riportare a nuovo
Es. Provenienza		Capitoli 2012					
Anno	N.						
2001	03391	331407	5.365.987,20		5.365.987,20		
2002	331407	331407	5.365.987,20				5.365.987,20
2003	331407	331407	2.682.993,60				2.682.993,60
2004	331407	331407	8.553.409,18				8.553.409,18
2005	331407	331407	4.000.000,00				4.000.000,00
2006	331407	331407	1.962.599,62				1.962.599,62
2007	331407	331407	147.993,28				147.993,28
2008	331407	331407	149.851,49		10.329,14		139.522,35
Totale		331407	31.094.808,75		10.742.303,54		20.352.505,21
1996	02432	331501	64.557,11		15.493,71		49.063,40
1998	02432	331501	455.180,00	23.741,11	6.847,65		424.591,24
2000	02432	331501	6.847,65				6.847,65
2001	02432	331501	234.792,28				234.792,28
2004	331501	331501	32.198,89	5.818,97			26.379,92
2005	331501	331501	47.193,72				47.193,72
2007	331501	331501	4.072,35				4.072,35
2009	331501	331501	53.314,03	7.616,29	199,50		45.498,24
Totale		331501	898.156,03	37.176,37	22.540,86		838.438,80
1989	03301	331503	199,50				199,50
1996	03301	331503	50.843,65		7.230,40		43.613,25
1997	03301	331503	57.566,36				57.566,36
1999	03301	331503	10.329,14				10.329,14
2000	03301	331503	4.648,11		75.328,86		-70.680,75
2001	03301	331503	75.328,86		3.022,06		72.306,80
2002	331503	331503	6.127,88		5.117,64		1.010,24
2003	331503	331503	5.117,64				5.117,64
2005	331503	331503	77.468,53				77.468,53
2006	331503	331503	21.710,31				21.710,31
Totale		331503	309.339,98		90.698,96		218.641,02
2005	331504	331504	10.039.022,03				10.039.022,03
2006	331504	331504	2.863.296,88				2.863.296,88
2007	331504	331504	1.927.196,22				1.927.196,22
2008	331504	331504	7.315.000,72				7.315.000,72
2009	331504	331504	9.866.076,22				9.866.076,22

Conto Analitico Dei Residui Attivi Esercizio Finanziario 2012

CAPITOLO			Consistenza dei residui al 1 Gennaio 2012	Residui riscossi durante l'esercizio	Residui da eliminare	Residui da riaccertare	Residui da riportare a nuovo
Es. Provenienza		Capitoli 2012					
Anno	N.						
2010	331504	331504	6.706.411,85				6.706.411,85
2011	331504	331504	5.353.983,73		47.814,54		5.306.169,19
Totale		331504	44.070.987,65		47.814,54		44.023.173,11
1989	03330	331507	47.814,54		1.419.860,11		-1.372.045,57
1993	03330	331507	1.419.860,11		873.078,36		546.781,75
1996	03330	331507	933.760,81	23.595,83	357.204,17		552.960,81
1997	03330	331507	519.287,30		57.745,19		461.542,11
1998	03330	331507	806.355,58		845.485,85		-39.130,27
1999	03330	331507	871.755,65		2.789.956,24		-1.918.200,59
2000	03330	331507	2.988.429,28		342.083,72		2.646.345,56
2001	03330	331507	563.472,22	33.000,00	742.588,15		-212.115,93
2002	331507	331507	897.809,31		239.558,00		658.251,31
2003	331507	331507	4.163.968,85	169.414,36	985.710,30		3.008.844,19
2004	331507	331507	1.463.472,18	11.472,39	342.241,52		1.109.758,27
2005	331507	331507	1.802.721,11		1.299.778,21		502.942,90
2006	331507	331507	2.313.758,21	107.044,53	3.069.905,46		-863.191,78
2007	331507	331507	9.537.501,88	16.000,00	2.835.311,11		6.686.190,77
2008	331507	331507	4.508.481,68	8.601,22	2.739.379,88		1.760.500,58
2009	331507	331507	66.108.697,95	341.908,57	1.986.919,02		63.779.870,36
2010	331507	331507	13.288.560,39	492.690,92	129.833,74		12.666.035,73
2011	331507	331507	7.436.003,51	191.808,71	835.726,78		6.408.468,02
Totale		331507	119.671.710,56	1.395.536,53	21.892.365,81		96.383.808,22
1996	03332	331509	829.156,37		2.959.270,25		-2.130.113,88
1997	03332	331509	2.959.270,25		200.699,15		2.758.571,10
1998	03332	331509	200.699,15		2.185.637,26		-1.984.938,11
1999	03332	331509	2.185.637,26		379.673,53		1.805.963,73
2000	03332	331509	379.673,53		41.550,06		338.123,47
2001	03332	331509	41.550,06		144.349,32		-102.799,26
2002	331509	331509	144.349,32				144.349,32
2003	331509	331509	72.858,56				72.858,56
2004	331509	331509	98.226,20		53.615,10		44.611,10
2005	331509	331509	2.672.311,02				2.672.311,02
2006	331509	331509	74.259,09		8.676,48		65.582,61
2007	331509	331509	486.544,04	2.700,12			483.843,92

Conto Analitico Dei Residui Attivi Esercizio Finanziario 2012

CAPITOLO			Consistenza dei residui al 1 Gennaio 2012	Residui riscossi durante l'esercizio	Residui da eliminare	Residui da riaccertare	Residui da riportare a nuovo
Es. Provenienza		Capitoli 2012					
Anno	N.						
Totale		331509	10.144.534,85	2.700,12	5.973.471,15		4.168.363,58
2007	331517	331517	33.931,92				33.931,92
Totale		331517	33.931,92				33.931,92
1993	03375	331518	10.845.594,88		4.539.411,82		6.306.183,06
Totale		331518	10.845.594,88		4.539.411,82		6.306.183,06
2001	03383	331519	4.539.411,82				4.539.411,82
2003	331519	331519	24.789,93		132.605.661,80		-132.580.871,87
Totale		331519	4.564.201,75		132.605.661,80		-128.041.460,05
2007	331523	331523	152.605.661,80		76.754.085,05		75.851.576,75
2008	331523	331523	107.198.220,45		32.976.821,09		74.221.399,36
2009	331523	331523	91.459.005,78				91.459.005,78
2010	331523	331523	457.991,62				457.991,62
2011	331523	331523	242.000.000,00				242.000.000,00
Totale		331523	593.720.879,65		109.730.906,14		483.989.973,51
2006	331537	331537	87.314,92				87.314,92
2007	331537	331537	1.125.000,00				1.125.000,00
2008	331537	331537	1.300.000,00				1.300.000,00
2009	331537	331537	1.500.000,00				1.500.000,00
2010	331537	331537	520.000,00				520.000,00
2011	331537	331537	80.000,00				80.000,00
Totale		331537	4.612.314,92				4.612.314,92
2004	331555	331555	12.400,00				12.400,00
2005	331555	331555	4.390,00				4.390,00
2006	331555	331555	57.488,00				57.488,00
2007	331555	331555	32.027,00				32.027,00
2009	331555	331555	131.853,15				131.853,15
2010	331555	331555	1.151.146,80	740.694,78	31.251,00		379.201,02
2011	331555	331555	1.265.007,38	434.821,28	6.886,08		823.300,02
Totale		331555	2.654.312,33	1.175.516,06	38.137,08		1.440.659,19
2008	331565	331565	6.755,72				6.755,72
2009	331565	331565	2.819,88				2.819,88
2010	331565	331565	43.775,10				43.775,10
Totale		331565	53.350,70				53.350,70
2005	331567	331567	500.000,00	500.000,00			

Conto Analitico Dei Residui Attivi Esercizio Finanziario 2012

CAPITOLO			Consistenza dei residui al 1 Gennaio 2012	Residui riscossi durante l'esercizio	Residui da eliminare	Residui da riaccertare	Residui da riportare a nuovo
Es. Provenienza		Capitoli 2012					
Anno	N.						
2006	331567	331567	490.000,00	472.852,45	13.380,28		3.767,27
Totale		331567	990.000,00	972.852,45	13.380,28		3.767,27
TOTALE UPB		**331**	**824.659.640,46**	**3.583.781,53**	**289.552.141,20**		**531.523.717,73**
TOTALE CATEG.		**33**	**824.659.640,46**	**3.583.781,53**	**289.552.141,20**		**531.523.717,73**
2006	341501	341501	13.380,28		167.690,82		-154.310,54
2007	341501	341501	234.103,62	628,73			233.474,89
2008	341501	341501	5.946,16				5.946,16
2009	341501	341501	5.628,92				5.628,92
2010	341501	341501	540,42	337,92			202,50
2011	341501	341501	166.258,04				166.258,04
Totale		341501	425.857,44	966,65	167.690,82		257.199,97
2011	341545	341545	842,00				842,00
Totale		341545	842,00				842,00
TOTALE UPB		**341**	**426.699,44**	**966,65**	**167.690,82**		**258.041,97**
TOTALE CATEG.		**34**	**426.699,44**	**966,65**	**167.690,82**		**258.041,97**
2007	351501	351501	2.828.000,00		230.874,55		2.597.125,45
Totale		351501	2.828.000,00		230.874,55		2.597.125,45
TOTALE UPB		**351**	**2.828.000,00**		**230.874,55**		**2.597.125,45**
TOTALE CATEG.		**35**	**2.828.000,00**		**230.874,55**		**2.597.125,45**
TOTALE TITOLO		**3**	**882.670.979,64**	**5.224.290,56**	**294.961.007,80**		**582.485.681,28**
2002	411105	411105	230.874,55		261.993,90		-31.119,35
2003	411105	411105	261.993,90		1.118.593,00		-856.599,10
Totale		411105	492.868,45		1.380.586,90		-887.718,45
2002	411112	411112	1.118.593,00				1.118.593,00
Totale		411112	1.118.593,00				1.118.593,00
2009	411114	411114	891.530,59	150.442,73			741.087,86
2010	411114	411114	837.756,00				837.756,00
2011	411114	411114	852.045,00		30.870.729,91		-30.018.684,91
Totale		411114	2.581.331,59	150.442,73	30.870.729,91		-28.439.841,05
TOTALE UPB		**411**	**4.192.793,04**	**150.442,73**	**32.251.316,81**		**-28.208.966,50**
1998	01507	412101	30.870.729,91		103.875,55		30.766.854,36
Totale		412101	30.870.729,91		103.875,55		30.766.854,36
2003	412104	412104	103.875,55		257.730,87		-153.855,32
2007	412104	412104	257.730,87				257.730,87

Conto Analitico Dei Residui Attivi Esercizio Finanziario 2012

CAPITOLO			Consistenza dei residui al 1 Gennaio 2012	Residui riscossi durante l'esercizio	Residui da eliminare	Residui da riaccertare	Residui da riportare a nuovo
Es. Provenienza		Capitoli 2012					
Anno	N.						
Totale		412104	361.606,42		257.730,87		103.875,55
2005	412106	412106	539.850,15		2.672.903,61		-2.133.053,46
Totale		412106	539.850,15		2.672.903,61		-2.133.053,46
TOTALE UPB		**412**	**31.772.186,48**		**3.034.510,03**		**28.737.676,45**
1998	01511	413101	2.672.903,61		4.390.403,52		-1.717.499,91
Totale		413101	2.672.903,61		4.390.403,52		-1.717.499,91
1998	01515	413103	4.390.403,52		975.386,77		3.415.016,75
Totale		413103	4.390.403,52		975.386,77		3.415.016,75
1996	01513	413105	975.386,77		6.738.431,67		-5.763.044,90
1998	01513	413105	6.738.431,67		2.993.809,84		3.744.621,83
Totale		413105	7.713.818,44		9.732.241,51		-2.018.423,07
1998	01527	413106	3.973.841,84				3.973.841,84
Totale		413106	3.973.841,84				3.973.841,84
1997	01533	413112	531.819,75		1.548.392,30		-1.016.572,55
Totale		413112	531.819,75		1.548.392,30		-1.016.572,55
1995	01525	413113	1.016.572,55		2.844.494,29		-1.827.921,74
Totale		413113	1.016.572,55		2.844.494,29		-1.827.921,74
2005	413115	413115	2.844.494,29		56.904.725,01		-54.060.230,72
2006	413115	413115	97.040.167,26	19.245.624,66	1.018.928,66		76.775.613,94
Totale		413115	99.884.661,55	19.245.624,66	57.923.653,67		22.715.383,22
2006	413116	413116	1.018.928,66				1.018.928,66
Totale		413116	1.018.928,66				1.018.928,66
2004	413121	413121	112.978,38				112.978,38
2007	413121	413121	60.044,47				60.044,47
Totale		413121	173.022,85				173.022,85
2002	413122	413122	314.480,94		6.540,32		307.940,62
Totale		413122	314.480,94		6.540,32		307.940,62
2004	413127	413127	6.540,32				6.540,32
2005	413127	413127	697.085,80				697.085,80
2006	413127	413127	4.232.308,25				4.232.308,25
Totale		413127	4.935.934,37				4.935.934,37
2010	413128	413128	435.131,80	217.560,90			217.570,90
Totale		413128	435.131,80	217.560,90			217.570,90
2007	413129	413129	90.691,67				90.691,67

Conto Analitico Dei Residui Attivi Esercizio Finanziario 2012

CAPITOLO			Consistenza dei residui al 1 Gennaio 2012	Residui riscossi durante l'esercizio	Residui da eliminare	Residui da riaccertare	Residui da riportare a nuovo
Es. Provenienza		Capitoli 2012					
Anno	N.						
2010	413129	413129	325.672,20				325.672,20
2011	413129	413129	29.716,00				29.716,00
Totale		413129	446.079,87				446.079,87
2008	413130	413130	38.817.305,77				38.817.305,77
2009	413130	413130	9.141.941,55				9.141.941,55
2010	413130	413130	56.776.482,29				56.776.482,29
2011	413130	413130	86.682.256,20				86.682.256,20
Totale		413130	191.417.985,81				191.417.985,81
2009	413132	413132	700.000,00				700.000,00
Totale		413132	700.000,00				700.000,00
2009	413134	413134	33.757,37	25.128,28			8.629,09
Totale		413134	33.757,37	25.128,28			8.629,09
2009	413135	413135	510.860,14	373.967,64	38.118,74		98.773,76
2010	413135	413135	1.775.100,00	275.858,16			1.499.241,84
Totale		413135	2.285.960,14	649.825,80	38.118,74		1.598.015,60
2011	413137	413137	1.609.547,04	375.391,94	38.953,50		1.195.201,60
Totale		413137	1.609.547,04	375.391,94	38.953,50		1.195.201,60
TOTALE UPB		**413**	**323.554.850,11**	**20.513.531,58**	**77.498.184,62**		**225.543.133,91**
TOTALE CATEG.		**41**	**359.519.829,63**	**20.663.974,31**	**112.784.011,46**		**226.071.843,86**
2002	421101	421101	38.953,50		291.104,33		-252.150,83
2003	421101	421101	291.104,33		10.045.326,69		-9.754.222,36
Totale		421101	330.057,83		10.336.431,02		-10.006.373,19
1998	01172	421104	10.045.326,69				10.045.326,69
Totale		421104	10.045.326,69				10.045.326,69
1998	01177	421107	2.307.699,82		61.090,64		2.246.609,18
Totale		421107	2.307.699,82		61.090,64		2.246.609,18
1997	01186	421109	61.090,64		708.662,94		-647.572,30
1998	01186	421109	708.662,94		1.433.137,59		-724.474,65
Totale		421109	769.753,58		2.141.800,53		-1.372.046,95
1999	01352	421113	1.433.137,59				1.433.137,59
Totale		421113	1.433.137,59				1.433.137,59
1997	01359	421114	339.912,43		13.320.628,24		-12.980.715,81
Totale		421114	339.912,43		13.320.628,24		-12.980.715,81
1998	01360	421115	12.980.715,81		167.361,40		12.813.354,41

Conto Analitico Dei Residui Attivi Esercizio Finanziario 2012

CAPITOLO			Consistenza dei residui al 1 Gennaio 2012	Residui riscossi durante l'esercizio	Residui da eliminare	Residui da riaccertare	Residui da riportare a nuovo
Es. Provenienza		Capitoli 2012					
Anno	N.						
Totale		421115	12.980.715,81		167.361,40		12.813.354,41
1999	01374	421116	167.361,40				167.361,40
Totale		421116	167.361,40				167.361,40
2006	421117	421117	63.665,19				63.665,19
2008	421117	421117	57.572,00		15.318.039,60		-15.260.467,60
Totale		421117	121.237,19		15.318.039,60		-15.196.802,41
2005	421121	421121	15.318.039,60		47.005.214,43		-31.687.174,83
2006	421121	421121	99.848.048,91	19.451.803,43	5.686.471,62		74.709.773,86
Totale		421121	115.166.088,51	19.451.803,43	52.691.686,05		43.022.599,03
2006	421122	421122	5.686.471,62		783.015,00		4.903.456,62
Totale		421122	5.686.471,62		783.015,00		4.903.456,62
2002	421123	421123	783.015,00				783.015,00
Totale		421123	783.015,00				783.015,00
2005	421125	421125	659.816,85				659.816,85
2006	421125	421125	601.225,13		191.948,71		409.276,42
Totale		421125	1.261.041,98		191.948,71		1.069.093,27
2002	421136	421136	191.948,71		7.232,06		184.716,65
Totale		421136	191.948,71		7.232,06		184.716,65
2003	421137	421137	355.681,09	61.065,93	539.782,82		-245.167,66
2004	421137	421137	648.207,94		57.592,56		590.615,38
2005	421137	421137	347.098,11		347.098,11		
2006	421137	421137	385.014,37	162.536,99	109.795,98		112.681,40
Totale		421137	1.736.001,51	223.602,92	1.054.269,47		458.129,12
2003	421139	421139	103.875,55		180.288,87		-76.413,32
2007	421139	421139	180.288,87		4.578,21		175.710,66
Totale		421139	284.164,42		184.867,08		99.297,34
2004	421140	421140	4.578,21				4.578,21
2005	421140	421140	339.759,30				339.759,30
2006	421140	421140	621.878,08				621.878,08
2008	421140	421140	87.500,00				87.500,00
Totale		421140	1.053.715,59				1.053.715,59
2008	421141	421141	36.152.338,05				36.152.338,05
2009	421141	421141	8.797.720,66				8.797.720,66
2010	421141	421141	50.350.128,50				50.350.128,50

Conto Analitico Dei Residui Attivi Esercizio Finanziario 2012

CAPITOLO			Consistenza dei residui al 1 Gennaio 2012	Residui riscossi durante l'esercizio	Residui da eliminare	Residui da riaccertare	Residui da riportare a nuovo
Es. Provenienza		Capitoli 2012					
Anno	N.						
2011	421141	421141	83.419.980,95				83.419.980,95
Totale		421141	178.720.168,16				178.720.168,16
2009	421143	421143	713.224,47	120.354,19			592.870,28
2010	421143	421143	670.204,80				670.204,80
2011	421143	421143	681.636,00				681.636,00
Totale		421143	2.065.065,27	120.354,19			1.944.711,08
2009	421145	421145	14.049,08				14.049,08
Totale		421145	14.049,08				14.049,08
2009	421146	421146	184.605,19	107.931,49			76.673,70
2010	421146	421146	242.625,00	14.255,48			228.369,52
Totale		421146	427.230,19	122.186,97			305.043,22
2011	421147	421147	25.501,18		788.629,68		-763.128,50
Totale		421147	25.501,18		788.629,68		-763.128,50
TOTALE UPB		**421**	**335.909.663,56**	**19.917.947,51**	**97.046.999,48**		**218.944.716,57**
TOTALE CATEG.		**42**	**335.909.663,56**	**19.917.947,51**	**97.046.999,48**		**218.944.716,57**
2000	01125	431101	788.629,68		896.698,29		-108.068,61
2001	01125	431101	896.698,29		82.357,68		814.340,61
Totale		431101	1.685.327,97		979.055,97		706.272,00
1998	01228	431104	82.357,68		54.227,97		28.129,71
Totale		431104	82.357,68		54.227,97		28.129,71
1989	01270	431105	54.227,97		5.327.511,15		-5.273.283,18
Totale		431105	54.227,97		5.327.511,15		-5.273.283,18
2001	01191	431111	5.327.511,15				5.327.511,15
2004	431111	431111	928.256,78		1.359.832,31		-431.575,53
Totale		431111	6.255.767,93		1.359.832,31		4.895.935,62
1999	01189	431112	1.359.832,31				1.359.832,31
Totale		431112	1.359.832,31				1.359.832,31
2005	431114	431114	193,49				193,49
Totale		431114	193,49				193,49
2002	431120	431120	1.718,04		1.718,04		
2006	431120	431120	102.746,97		102.746,97		
Totale		431120	104.465,01		104.465,01		
2005	431126	431126	494.917,98	140.749,40	1.283.433,78		-929.265,20
2007	431126	431126	1.693.826,74				1.693.826,74

Conto Analitico Dei Residui Attivi Esercizio Finanziario 2012

CAPITOLO			Consistenza dei residui al 1 Gennaio 2012	Residui riscossi durante l'esercizio	Residui da eliminare	Residui da riaccertare	Residui da riportare a nuovo
Es. Provenienza		Capitoli 2012					
Anno	N.						
2008	431126	431126	235.008,20				235.008,20
2009	431126	431126	334.804,11		44.976,93		289.827,18
Totale		431126	2.758.557,03	140.749,40	1.328.410,71		1.289.396,92
2010	431140	431140	44.976,93				44.976,93
Totale		431140	44.976,93				44.976,93
2005	431142	431142	1.164.285,50	750.000,00	331.428,00		82.857,50
Totale		431142	1.164.285,50	750.000,00	331.428,00		82.857,50
2008	431144	431144	866.400,00				866.400,00
2009	431144	431144	1.733,25				1.733,25
2010	431144	431144	974.700,00				974.700,00
Totale		431144	1.842.833,25				1.842.833,25
TOTALE UPB		**431**	**15.352.825,07**	**890.749,40**	**9.484.931,12**		**4.977.144,55**
1993	01154	432101	9.626.042,03		2.499.651,39		7.126.390,64
Totale		432101	9.626.042,03		2.499.651,39		7.126.390,64
1999	01194	432104	2.499.651,39				2.499.651,39
Totale		432104	2.499.651,39				2.499.651,39
2003	432106	432106	3.808.759,95				3.808.759,95
2005	432106	432106	77.818.157,64		63.311.796,00		14.506.361,64
2006	432106	432106	84.317.261,97				84.317.261,97
2007	432106	432106	33.194.799,78				33.194.799,78
2008	432106	432106	35.534.066,87				35.534.066,87
Totale		432106	234.673.046,21		63.311.796,00		171.361.250,21
2003	432109	432109	1.616.342,72				1.616.342,72
Totale		432109	1.616.342,72				1.616.342,72
2010	432112	432112	790.060,00				790.060,00
Totale		432112	790.060,00				790.060,00
2005	432113	432113	5.370.021,10				5.370.021,10
2006	432113	432113	2.236.112,40	918.509,93	1.317.602,47		
Totale		432113	7.606.133,50	918.509,93	1.317.602,47		5.370.021,10
2008	432114	432114	6.563.391,85				6.563.391,85
Totale		432114	6.563.391,85				6.563.391,85
2007	432115	432115	1.094.677,79				1.094.677,79
Totale		432115	1.094.677,79				1.094.677,79
2005	432117	432117	3.360.000,00				3.360.000,00

Conto Analitico Dei Residui Attivi Esercizio Finanziario 2012

CAPITOLO			Consistenza dei residui al 1 Gennaio 2012	Residui riscossi durante l'esercizio	Residui da eliminare	Residui da riaccertare	Residui da riportare a nuovo
Es. Provenienza		Capitoli 2012					
Anno	N.						
Totale		432117	3.360.000,00				3.360.000,00
2008	432121	432121	2.100.000,00		141.354,25		1.958.645,75
Totale		432121	2.100.000,00		141.354,25		1.958.645,75
TOTALE UPB		**432**	**269.929.345,49**	**918.509,93**	**67.270.404,11**		**201.740.431,45**
2000	01455	433104	141.354,25				141.354,25
Totale		433104	141.354,25				141.354,25
2004	433106	433106	6.127.226,76				6.127.226,76
Totale		433106	6.127.226,76				6.127.226,76
2008	433108	433108	11.517.716,67				11.517.716,67
Totale		433108	11.517.716,67				11.517.716,67
2010	433110	433110	5.305.594,09				5.305.594,09
Totale		433110	5.305.594,09				5.305.594,09
TOTALE UPB		**433**	**23.091.891,77**				**23.091.891,77**
2005	434101	434101	1.132.073,52		1.946.422,99		-814.349,47
Totale		434101	1.132.073,52		1.946.422,99		-814.349,47
1999	01195	434104	1.946.422,99				1.946.422,99
Totale		434104	1.946.422,99				1.946.422,99
2000	01197	434105	269.471,76	269.471,76	1.466.223,61		-1.466.223,61
Totale		434105	269.471,76	269.471,76	1.466.223,61		-1.466.223,61
1999	01198	434106	1.466.223,61				1.466.223,61
Totale		434106	1.466.223,61				1.466.223,61
1997	01176	434113	5.513.860,44		935.143,41		4.578.717,03
Totale		434113	5.513.860,44		935.143,41		4.578.717,03
2001	01283	434119	935.143,41				935.143,41
2003	434119	434119	1.219.213,23		9.445,40		1.209.767,83
Totale		434119	2.154.356,64		9.445,40		2.144.911,24
2002	434126	434126	9.445,40				9.445,40
2007	434126	434126	65.073,00				65.073,00
Totale		434126	74.518,40				74.518,40
2003	434128	434128	985.399,72				985.399,72
Totale		434128	985.399,72				985.399,72
2003	434130	434130	29.845.496,43	1.707.248,72			28.138.247,71
Totale		434130	29.845.496,43	1.707.248,72			28.138.247,71
2003	434134	434134	183.710,14				183.710,14

Conto Analitico Dei Residui Attivi Esercizio Finanziario 2012

CAPITOLO			Consistenza dei residui al 1 Gennaio 2012	Residui riscossi durante l'esercizio	Residui da eliminare	Residui da riaccertare	Residui da riportare a nuovo
Es. Provenienza		Capitoli 2012					
Anno	N.						
Totale		434134	183.710,14				183.710,14
2006	434142	434142	1.066.000,00				1.066.000,00
Totale		434142	1.066.000,00				1.066.000,00
2006	434145	434145	71.040,00				71.040,00
Totale		434145	71.040,00				71.040,00
2006	434149	434149	93.815,69				93.815,69
Totale		434149	93.815,69				93.815,69
2007	434156	434156	2.800,81		2.800,81		
Totale		434156	2.800,81		2.800,81		
2008	434157	434157	500.000,00				500.000,00
Totale		434157	500.000,00				500.000,00
2009	434158	434158	4.726.961,00				4.726.961,00
Totale		434158	4.726.961,00				4.726.961,00
2009	434160	434160	2.600.000,00				2.600.000,00
Totale		434160	2.600.000,00				2.600.000,00
2009	434161	434161	18.000.000,00				18.000.000,00
Totale		434161	18.000.000,00				18.000.000,00
2009	434164	434164	17.168.564,44				17.168.564,44
Totale		434164	17.168.564,44				17.168.564,44
2010	434166	434166	11.867.548,68				11.867.548,68
Totale		434166	11.867.548,68				11.867.548,68
2010	434168	434168	9.531.040,01	1.096.385,30	1.113.932,50		7.320.722,21
2011	434168	434168	1.938.466,12	130.563,10	205.912,75		1.601.990,27
Totale		434168	11.469.506,13	1.226.948,40	1.319.845,25		8.922.712,48
2010	434170	434170	1.500.000,00				1.500.000,00
2011	434170	434170	750.000,00				750.000,00
Totale		434170	2.250.000,00				2.250.000,00
2011	434178	434178	2.000.000,00				2.000.000,00
Totale		434178	2.000.000,00				2.000.000,00
2011	434190	434190	240.426,00				240.426,00
Totale		434190	240.426,00				240.426,00
2011	434192	434192	8.951.456,05				8.951.456,05
Totale		434192	8.951.456,05				8.951.456,05
TOTALE UPB		**434**	**124.579.652,45**	**3.203.668,88**	**5.679.881,47**		**115.696.102,10**

Conto Analitico Dei Residui Attivi Esercizio Finanziario 2012

CAPITOLO			Consistenza dei residui al 1 Gennaio 2012	Residui riscossi durante l'esercizio	Residui da eliminare	Residui da riaccertare	Residui da riportare a nuovo
Es. Provenienza		Capitoli 2012					
Anno	N.						
2004	435102	435102	93.126.863,88				93.126.863,88
Totale		435102	93.126.863,88				93.126.863,88
2007	435105	435105	1.684.130,84				1.684.130,84
2008	435105	435105	1.619.327,59				1.619.327,59
2010	435105	435105	3.056.052,00	858.325,00			2.197.727,00
Totale		435105	6.359.510,43	858.325,00			5.501.185,43
2010	435109	435109	12.518.339,00				12.518.339,00
2011	435109	435109	3.555.756,00				3.555.756,00
Totale		435109	16.074.095,00				16.074.095,00
TOTALE UPB		**435**	**115.560.469,31**	**858.325,00**			**114.702.144,31**
2003	437102	437102	94.778.003,65		7.534.203,76		87.243.799,89
2004	437102	437102	7.534.203,76		213.300,00		7.320.903,76
2007	437102	437102	213.300,00		9.658.882,50		-9.445.582,50
Totale		437102	102.525.507,41		17.406.386,26		85.119.121,15
2001	01495	437107	45.343.892,06				45.343.892,06
Totale		437107	45.343.892,06				45.343.892,06
2003	437109	437109	904.606,33				904.606,33
Totale		437109	904.606,33				904.606,33
TOTALE UPB		**437**	**148.774.005,80**		**17.406.386,26**		**131.367.619,54**
2003	439104	439104	221.768,55				221.768,55
2006	439104	439104	2.748.601,64				2.748.601,64
2010	439104	439104	8.000.000,00				8.000.000,00
Totale		439104	10.970.370,19				10.970.370,19
2003	439105	439105	221.660,00				221.660,00
2007	439105	439105	723.570,00				723.570,00
2009	439105	439105	395.000,00				395.000,00
Totale		439105	1.340.230,00				1.340.230,00
2004	439106	439106	1.000.000,00				1.000.000,00
Totale		439106	1.000.000,00				1.000.000,00
2004	439107	439107	1.225.000,00				1.225.000,00
Totale		439107	1.225.000,00				1.225.000,00
2006	439108	439108	4.509,10				4.509,10
Totale		439108	4.509,10				4.509,10
2007	439111	439111	3.834.185,86	719.862,18			3.114.323,68

Conto Analitico Dei Residui Attivi Esercizio Finanziario 2012

CAPITOLO			Consistenza dei residui al 1 Gennaio 2012	Residui riscossi durante l'esercizio	Residui da eliminare	Residui da riaccertare	Residui da riportare a nuovo
Es. Provenienza		Capitoli 2012					
Anno	N.						
Totale		439111	3.834.185,86	719.862,18			3.114.323,68
2008	439112	439112	52.520,37				52.520,37
Totale		439112	52.520,37				52.520,37
2009	439113	439113	6.000,00		1.050.000,00		-1.044.000,00
Totale		439113	6.000,00		1.050.000,00		-1.044.000,00
TOTALE UPB		**439**	**18.432.815,52**	**719.862,18**	**1.050.000,00**		**16.662.953,34**
TOTALE CATEG.		**43**	**715.721.005,41**	**6.591.115,39**	**100.891.602,96**		**608.238.287,06**
2009	451101	451101	160.050.000,00				160.050.000,00
2011	451101	451101	25.000.000,00		25.000.000,00		
Totale		451101	185.050.000,00		25.000.000,00		160.050.000,00
TOTALE UPB		**451**	**185.050.000,00**		**25.000.000,00**		**160.050.000,00**
TOTALE CATEG.		**45**	**185.050.000,00**		**25.000.000,00**		**160.050.000,00**
TOTALE TITOLO		**4**	**1.596.200.498,60**	**47.173.037,21**	**335.722.613,90**		**1.213.304.847,49**
2011	611101	611101	252,64		4.617,70		-4.365,06
Totale		611101	252,64		4.617,70		-4.365,06
1989	05101	611102	4.617,70		2.668,63		1.949,07
Totale		611102	4.617,70		2.668,63		1.949,07
1989	05103	611104	2.668,63		7.746,85		-5.078,22
Totale		611104	2.668,63		7.746,85		-5.078,22
1989	05120	611109	7.746,85		105.079,75		-97.332,90
Totale		611109	7.746,85		105.079,75		-97.332,90
1989	05130	611110	105.079,75				105.079,75
Totale		611110	105.079,75				105.079,75
2011	611116	611116	385,46				385,46
Totale		611116	385,46				385,46
2008	611117	611117	60,00		71,48		-11,48
Totale		611117	60,00		71,48		-11,48
1998	05138	611118	71,48		3.131,21		-3.059,73
Totale		611118	71,48		3.131,21		-3.059,73
2008	611120	611120	3.131,21		10.538,39		-7.407,18
Totale		611120	3.131,21		10.538,39		-7.407,18
1989	05143	611123	10.538,39				10.538,39
Totale		611123	10.538,39				10.538,39
2011	611128	611128	35.937,60	35.937,60			

Conto Analitico Dei Residui Attivi Esercizio Finanziario 2012

CAPITOLO			Consistenza dei residui al 1 Gennaio 2012	Residui riscossi durante l'esercizio	Residui da eliminare	Residui da riaccertare	Residui da riportare a nuovo
Es. Provenienza		Capitoli 2012					
Anno	N.						
Totale		611128	35.937,60	35.937,60			
2008	611140	611140	49.722,16		49.722,16		
2009	611140	611140	374.866,32	302.141,64	72.724,68		
2010	611140	611140	910.108,20	599.941,24	293.124,44		17.042,52
2011	611140	611140	600.000,00		309,87		599.690,13
Totale		611140	1.934.696,68	902.082,88	415.881,15		616.732,65
1989	05189	611142	309,87				309,87
2005	611142	611142	1.554.418,00		5.164,57		1.549.253,43
Totale		611142	1.554.727,87		5.164,57		1.549.563,30
1989	05190	611143	5.164,57		22.035,00		-16.870,43
2007	611143	611143	22.035,00				22.035,00
2011	611143	611143	453,05	453,05	7.802,70		-7.802,70
Totale		611143	27.652,62	453,05	29.837,70		-2.638,13
1989	05196	611145	7.802,70		4.975.173,17		-4.967.370,47
1990	05196	611145	4.975.173,17		6.650.469,00		-1.675.295,83
1991	05196	611145	6.650.469,00		7.905.516,13		-1.255.047,13
1992	05196	611145	7.905.516,13		1.419,69		7.904.096,44
1994	05196	611145	1.419,69		506.705,67		-505.285,98
2000	05196	611145	506.705,67		340.481,34		166.224,33
2002	611145	611145	340.481,34				340.481,34
2003	611145	611145	30.000,00				30.000,00
2004	611145	611145	450.000,00				450.000,00
2007	611145	611145	53.173,11				53.173,11
2008	611145	611145	2.883.777,23	2.800.000,00			83.777,23
2009	611145	611145	901.989,41				901.989,41
2010	611145	611145	17.435.927,79				17.435.927,79
2011	611145	611145	10.505.644,98				10.505.644,98
Totale		611145	52.648.080,22	2.800.000,00	20.379.765,00		29.468.315,22
2011	611147	611147	5.530,48	5.530,48			
Totale		611147	5.530,48	5.530,48			
2011	611156	611156	100.000,00	100.000,00			
Totale		611156	100.000,00	100.000,00			
TOTALE UPB		**611**	**56.441.177,58**	**3.844.004,01**	**20.964.502,43**		**31.632.671,14**
TOTALE CATEG.		**61**	**56.441.177,58**	**3.844.004,01**	**20.964.502,43**		**31.632.671,14**

Conto Analitico Dei Residui Attivi Esercizio Finanziario 2012

CAPITOLO			Consistenza dei residui al 1 Gennaio 2012	Residui riscossi durante l'esercizio	Residui da eliminare	Residui da riaccertare	Residui da riportare a nuovo
Es. Provenienza		Capitoli 2012					
Anno	N.						
TOTALE TITOLO		6	56.441.177,58	3.844.004,01	20.964.502,43		31.632.671,14
TOTALE GENERALE			10.013.350.299,66	1.331.963.199,16	759.391.783,13		7.921.995.317,37

REGIONE LAZIO

Esercizio 2012 - Conto analitico dei residui passivi per U.P.B.

Uscita

UPB	Es. prov.	Consistenza dei residui al 1 Gennaio 2012	Residui pagati durante l'esercizio	Residui da eliminare (Economie) per disimpegni e arrotondamenti	Residui da eliminare (Economie) per perenzione amministrativa	Residui da riportare a nuovo
B11	2010	1.337.231,54	684.297,33	0,00	652.934,21	0,00
	2011	3.027.733,38	1.218.134,00	1.624.689,51	0,00	184.909,87
	Totale B11	4.364.964,92	1.902.431,33	1.624.689,51	652.934,21	184.909,87
B12	2010	1.676.800,00	0,00	300.000,00	1.376.800,00	0,00
	2011	4.563.780,00	1.068.780,00	760.000,00	0,00	2.735.000,00
	Totale B12	6.240.580,00	1.068.780,00	1.060.000,00	1.376.800,00	2.735.000,00
B13	2010	7.694,31	0,00	0,00	7.694,31	0,00
	2011	918.807,30	881.881,15	36.926,15	0,00	0,00
	Totale B13	926.501,61	881.881,15	36.926,15	7.694,31	0,00
B14	2010	198.791,57	11.186,00	0,00	187.605,57	0,00
	2011	15.504,00	0,00	11.424,00	0,00	4.080,00
	Totale B14	214.295,57	11.186,00	11.424,00	187.605,57	4.080,00
B15	2010	5.357.295,00	2.069.991,40	975.206,22	2.312.097,38	0,00
	2011	10.299.014,31	6.519.151,98	932.464,79	0,00	2.847.397,54
	Totale B15	15.656.309,31	8.589.143,38	1.907.671,01	2.312.097,38	2.847.397,54
B16	2011	3.500.000,00	3.500.000,00	0,00	0,00	0,00
B17	2010	121.584,56	121.584,56	0,00	0,00	0,00
B18	2010	800.000,00	0,00	0,00	800.000,00	0,00
F.O. B1	2010	9.499.396,98	2.887.059,29	1.275.206,22	5.337.131,47	0,00
	2011	22.324.838,99	13.187.947,13	3.365.504,45	0,00	5.771.387,41
	Totale F.O. B1	31.824.235,97	16.075.006,42	4.640.710,67	5.337.131,47	5.771.387,41
B21	2010	14.206.901,00	2.460.166,30	0,00	11.746.734,70	0,00
	2011	4.024.284,52	21.313,32	0,00	0,00	4.002.971,20
	Totale B21	18.231.185,52	2.481.479,62	0,00	11.746.734,70	4.002.971,20
B22	2010	19.107.061,60	11.623.155,54	381.613,95	7.102.292,11	0,00
	2011	22.956.971,41	2.086.035,87	5.786.980,77	0,00	15.083.954,77
	Totale B22	42.064.033,01	13.709.191,41	6.168.594,72	7.102.292,11	15.083.954,77
B23	2010	3.434.736,87	1.055.377,74	0,00	2.379.359,13	0,00
	2011	3.164.272,10	101.340,18	470.044,68	0,00	2.592.887,24
	Totale B23	6.599.008,97	1.156.717,92	470.044,68	2.379.359,13	2.592.887,24
B24	2011	4.000.000,00	0,00	0,00	0,00	4.000.000,00
B25	2010	1.945.782,00	1.633.118,00	0,00	312.664,00	0,00
	2011	1.344.918,00	866.918,00	28.000,00	0,00	450.000,00
	Totale B25	3.290.700,00	2.500.036,00	28.000,00	312.664,00	450.000,00

Esercizio 2012 - Conto analitico dei residui passivi per U.P.B.

Uscita

UPB	Es. prov.	Consistenza dei residui al 1 Gennaio 2012	Residui pagati durante l'esercizio	Residui da eliminare (Economie) per disimpegni e arrotondamenti	Residui da eliminare (Economie) per perenzione amministrativa	Residui da riportare a nuovo
B26	2010	1.375.000,00	958.000,00	0,00	417.000,00	0,00
	2011	150.000,00	150.000,00	0,00	0,00	0,00
	Totale B26	1.525.000,00	1.108.000,00	0,00	417.000,00	0,00
F.O. B2	2010	40.069.481,47	17.729.817,58	381.613,95	21.958.049,94	0,00
	2011	35.640.446,03	3.225.607,37	6.285.025,45	0,00	26.129.813,21
	Totale F.O. B2	75.709.927,50	20.955.424,95	6.666.639,40	21.958.049,94	26.129.813,21
B31	2010	436.500,00	4.500,00	0,00	432.000,00	0,00
	2011	462.500,00	30.500,00	189.342,43	0,00	242.657,57
	Totale B31	899.000,00	35.000,00	189.342,43	432.000,00	242.657,57
B32	2011	520.525,99	86.074,85	40.627,42	0,00	393.823,72
F.O. B3	2010	436.500,00	4.500,00	0,00	432.000,00	0,00
	2011	983.025,99	116.574,85	229.969,85	0,00	636.481,29
	Totale F.O. B3	1.419.525,99	121.074,85	229.969,85	432.000,00	636.481,29
B41	2010	987.419,49	533.930,00	0,00	453.489,49	0,00
	2011	5.184.127,82	1.535.037,66	2.175.434,08	0,00	1.473.656,08
	Totale B41	6.171.547,31	2.068.967,66	2.175.434,08	453.489,49	1.473.656,08
B43	2010	5.519.473,32	3.433.245,69	0,00	2.086.227,63	0,00
	2011	3.094.966,50	1.359.337,90	749.634,80	0,00	985.993,80
	Totale B43	8.614.439,82	4.792.583,59	749.634,80	2.086.227,63	985.993,80
B44	2010	10.997.802,30	1.583.433,71	156.094,39	9.258.274,20	0,00
	2011	6.425.104,96	118.907,34	50.000,00	0,00	6.256.197,62
	Totale B44	17.422.907,26	1.702.341,05	206.094,39	9.258.274,20	6.256.197,62
F.O. B4	2010	17.504.695,11	5.550.609,40	156.094,39	11.797.991,32	0,00
	2011	14.704.199,28	3.013.282,90	2.975.068,88	0,00	8.715.847,50
	Totale F.O. B4	32.208.894,39	8.563.892,30	3.131.163,27	11.797.991,32	8.715.847,50
Ambito B	2010	67.510.073,56	26.171.986,27	1.812.914,56	39.525.172,73	0,00
	2011	73.652.510,29	19.543.412,25	12.855.568,63	0,00	41.253.529,41
	Totale Ambito B	141.162.583,85	45.715.398,52	14.668.483,19	39.525.172,73	41.253.529,41
C11	2010	11.685.175,62	5.998.962,79	7.207,11	5.679.005,72	0,00
	2011	10.905.852,12	345.282,11	5.473.806,23	0,00	5.086.763,78
	Totale C11	22.591.027,74	6.344.244,90	5.481.013,34	5.679.005,72	5.086.763,78
C12	2010	84.623.025,96	19.620.334,65	955.092,08	64.047.599,23	0,00
	2011	87.515.801,74	4.383.364,33	44.503.881,20	0,00	38.628.556,21
	Totale C12	172.138.827,70	24.003.698,98	45.458.973,28	64.047.599,23	38.628.556,21
C16	2010	300.000,00	300.000,00	0,00	0,00	0,00
	2011	20.030.000,00	150.000,00	0,00	0,00	19.880.000,00
	Totale C16	20.330.000,00	450.000,00	0,00	0,00	19.880.000,00

Esercizio 2012 - Conto analitico dei residui passivi per U.P.B.

Uscita

UPB	Es. prov.	Consistenza dei residui al 1 Gennaio 2012	Residui pagati durante l'esercizio	Residui da eliminare (Economie) per disimpegni e arrotondamenti	Residui da eliminare (Economie) per perenzione amministrativa	Residui da riportare a nuovo
F.O. C1	2010	96.608.201,58	25.919.297,44	962.299,19	69.726.604,95	0,00
	2011	118.451.653,86	4.878.646,44	49.977.687,43	0,00	63.595.319,99
	Totale F.O. C1	215.059.855,44	30.797.943,88	50.939.986,62	69.726.604,95	63.595.319,99
C21	2010	29.862.976,88	12.351.434,20	154.489,32	17.357.053,36	0,00
	2011	38.844.944,01	18.028.261,35	2.762.853,55	0,00	18.053.829,11
	Totale C21	68.707.920,89	30.379.695,55	2.917.342,87	17.357.053,36	18.053.829,11
C22	2010	95.834.251,83	14.847.861,01	2.211.012,06	78.775.378,76	0,00
	2011	89.388.937,32	4.285.351,15	47.203.160,92	0,00	37.900.425,25
	Totale C22	185.223.189,15	19.133.212,16	49.414.172,98	78.775.378,76	37.900.425,25
F.O. C2	2010	125.697.228,71	27.199.295,21	2.365.501,38	96.132.432,12	0,00
	2011	128.233.881,33	22.313.612,50	49.966.014,47	0,00	55.954.254,36
	Totale F.O. C2	253.931.110,04	49.512.907,71	52.331.515,85	96.132.432,12	55.954.254,36
Ambito C	2010	222.305.430,29	53.118.592,65	3.327.800,57	165.859.037,07	0,00
	2011	246.685.535,19	27.192.258,94	99.943.701,90	0,00	119.549.574,35
	Totale Ambito C	468.990.965,48	80.310.851,59	103.271.502,47	165.859.037,07	119.549.574,35
D11	2010	5.023.495,23	0,00	0,00	5.023.495,23	0,00
	Totale D11	5.023.495,23	0,00	0,00	5.023.495,23	0,00
D12	2010	88.777.381,53	20.644.759,06	1.118.391,90	67.014.230,57	0,00
	2011	102.512.519,88	8.951.020,17	57.337.413,24	0,00	36.224.086,47
	Totale D12	191.289.901,41	29.595.779,23	58.455.805,14	67.014.230,57	36.224.086,47
F.O. D1	2010	93.800.876,76	20.644.759,06	1.118.391,90	72.037.725,80	0,00
	2011	102.512.519,88	8.951.020,17	57.337.413,24	0,00	36.224.086,47
	Totale F.O. D1	196.313.396,64	29.595.779,23	58.455.805,14	72.037.725,80	36.224.086,47
D21	2010	4.190.219,46	4.043.819,46	0,00	146.400,00	0,00
	2011	2.543.219,46	396.816,37	0,00	0,00	2.146.403,09
	Totale D21	6.733.438,92	4.440.635,83	0,00	146.400,00	2.146.403,09
D22	2010	3.215.129,61	650.750,34	0,00	2.564.379,27	0,00
	2011	2.291.442,90	28.881,69	1.368.964,65	0,00	893.596,56
	Totale D22	5.506.572,51	679.632,03	1.368.964,65	2.564.379,27	893.596,56
F.O. D2	2010	7.405.349,07	4.694.569,80	0,00	2.710.779,27	0,00
	2011	4.834.662,36	425.698,06	1.368.964,65	0,00	3.039.999,65
	Totale F.O. D2	12.240.011,43	5.120.267,86	1.368.964,65	2.710.779,27	3.039.999,65
D31	2010	52.590,00	19.545,00	0,00	33.045,00	0,00
	2011	6.256.790,88	5.723.884,94	21.504,18	0,00	511.401,76
	Totale D31	6.309.380,88	5.743.429,94	21.504,18	33.045,00	511.401,76
D32	2010	18.983.752,63	3.842.404,82	5.835,51	15.135.512,30	0,00
	2011	25.755.312,68	5.445.826,06	8.087.234,50	0,00	12.222.252,12

Esercizio 2012 - Conto analitico dei residui passivi per U.P.B.

Uscita

UPB	Es. prov.	Consistenza dei residui al 1 Gennaio 2012	Residui pagati durante l'esercizio	Residui da eliminare (Economie) per disimpegni e arrotondamenti	Residui da eliminare (Economie) per perenzione amministrativa	Residui da riportare a nuovo
	Totale D32	44.739.065,31	9.288.230,88	8.093.070,01	15.135.512,30	12.222.252,12
D33	2010	713.251,19	711.729,11	0,00	1.522,08	0,00
	2011	4.436.648,93	3.383.457,57	24.988,37	0,00	1.028.202,99
	Totale D33	5.149.900,12	4.095.186,68	24.988,37	1.522,08	1.028.202,99
D34	2010	750.355,52	145.889,00	0,00	604.466,52	0,00
	2011	1.657.477,00	5.818,83	491.818,10	0,00	1.159.840,07
	Totale D34	2.407.832,52	151.707,83	491.818,10	604.466,52	1.159.840,07
F.O. D3	2010	20.499.949,34	4.719.567,93	5.835,51	15.774.545,90	0,00
	2011	38.106.229,49	14.558.987,40	8.625.545,15	0,00	14.921.696,94
	Totale F.O. D3	58.606.178,83	19.278.555,33	8.631.380,66	15.774.545,90	14.921.696,94
D41	2010	222.045.771,81	123.635.875,51	0,00	98.409.896,30	0,00
	2011	609.634.329,80	452.044.133,08	3.465.063,22	0,00	154.125.133,50
	Totale D41	831.680.101,61	575.680.008,59	3.465.063,22	98.409.896,30	154.125.133,50
D42	2010	150.000,00	0,00	0,00	150.000,00	0,00
D44	2010	12.722.172,90	1.500.889,42	0,00	11.221.283,48	0,00
	2011	20.857.173,90	5.422.973,07	2.568.789,01	0,00	12.865.411,82
	Totale D44	33.579.346,80	6.923.862,49	2.568.789,01	11.221.283,48	12.865.411,82
F.O. D4	2010	234.917.944,71	125.136.764,93	0,00	109.781.179,78	0,00
	2011	630.491.503,70	457.467.106,15	6.033.852,23	0,00	166.990.545,32
	Totale F.O. D4	865.409.448,41	582.603.871,08	6.033.852,23	109.781.179,78	166.990.545,32
Ambito D	2010	356.624.119,88	155.195.661,72	1.124.227,41	200.304.230,75	0,00
	2011	775.944.915,43	481.402.811,78	73.365.775,27	0,00	221.176.328,38
	Totale Ambito D	1.132.569.035,31	636.598.473,50	74.490.002,68	200.304.230,75	221.176.328,38
E11	2010	1.382.269,25	220.000,00	0,00	1.162.269,25	0,00
	2011	136.796,26	0,00	11.679,68	0,00	125.116,58
	Totale E11	1.519.065,51	220.000,00	11.679,68	1.162.269,25	125.116,58
E12	2010	16.164.464,90	4.967.830,86	0,00	11.196.634,04	0,00
	2011	21.841.996,35	3.307.428,65	13.128.191,23	0,00	5.406.376,47
	Totale E12	38.006.461,25	8.275.259,51	13.128.191,23	11.196.634,04	5.406.376,47
F.O. E1	2010	17.546.734,15	5.187.830,86	0,00	12.358.903,29	0,00
	2011	21.978.792,61	3.307.428,65	13.139.870,91	0,00	5.531.493,05
	Totale F.O. E1	39.525.526,76	8.495.259,51	13.139.870,91	12.358.903,29	5.531.493,05
E21	2010	587.005,45	471.018,25	0,00	115.987,20	0,00
	2011	4.162.873,85	3.967.768,12	61.855,32	0,00	133.250,41
	Totale E21	4.749.879,30	4.438.786,37	61.855,32	115.987,20	133.250,41
E22	2010	6.460.712,89	4.154.706,93	0,00	2.306.005,96	0,00
	2011	10.847.671,16	739.679,21	3.396.776,62	0,00	6.711.215,33

Esercizio 2012 - Conto analitico dei residui passivi per U.P.B.

Uscita

UPB	Es. prov.	Consistenza dei residui al 1 Gennaio 2012	Residui pagati durante l'esercizio	Residui da eliminare (Economie) per disimpegni e arrotondamenti	Residui da eliminare (Economie) per perenzione amministrativa	Residui da riportare a nuovo
	Totale E22	17.308.384,05	4.894.386,14	3.396.776,62	2.306.005,96	6.711.215,33
E23	2010	4.160.132,72	3.455.457,22	0,00	704.675,50	0,00
	2011	5.116.054,39	3.641.622,58	548.902,51	0,00	925.529,30
	Totale E23	9.276.187,11	7.097.079,80	548.902,51	704.675,50	925.529,30
E24	2010	2.205.542,45	1.427.255,34	35.000,00	743.287,11	0,00
	2011	3.535.458,20	248.708,51	881.741,75	0,00	2.405.007,94
	Totale E24	5.741.000,65	1.675.963,85	916.741,75	743.287,11	2.405.007,94
F.O. E2	2010	13.413.393,51	9.508.437,74	35.000,00	3.869.955,77	0,00
	2011	23.662.057,60	8.597.778,42	4.889.276,20	0,00	10.175.002,98
	Totale F.O. E2	37.075.451,11	18.106.216,16	4.924.276,20	3.869.955,77	10.175.002,98
E31	2010	18.310.036,05	10.528.616,07	0,00	7.781.419,98	0,00
	2011	28.360.376,45	12.459.569,13	8.643.693,08	0,00	7.257.114,24
	Totale E31	46.670.412,50	22.988.185,20	8.643.693,08	7.781.419,98	7.257.114,24
E32	2010	10.174.520,26	3.226.059,28	1.004,69	6.947.456,29	0,00
	2011	15.042.279,00	1.498.978,10	6.969.736,50	0,00	6.573.564,40
	Totale E32	25.216.799,26	4.725.037,38	6.970.741,19	6.947.456,29	6.573.564,40
E33	2010	11.054.665,82	10.482.147,42	25,10	572.493,30	0,00
	2011	12.510.836,18	1.617.443,93	556.322,15	0,00	10.337.070,10
	Totale E33	23.565.502,00	12.099.591,35	556.347,25	572.493,30	10.337.070,10
E34	2010	4.298.203,15	1.318.708,93	0,00	2.979.494,22	0,00
	2011	1.320.404,80	99.603,00	944.323,78	0,00	276.478,02
	Totale E34	5.618.607,95	1.418.311,93	944.323,78	2.979.494,22	276.478,02
F.O. E3	2010	43.837.425,28	25.555.531,70	1.029,79	18.280.863,79	0,00
	2011	57.233.896,43	15.675.594,16	17.114.075,51	0,00	24.444.226,76
	Totale F.O. E3	101.071.321,71	41.231.125,86	17.115.105,30	18.280.863,79	24.444.226,76
E41	2010	171.041,74	79.505,64	2.583,00	88.953,10	0,00
	2011	169.080,23	101.882,74	48.060,96	0,00	19.136,53
	Totale E41	340.121,97	181.388,38	50.643,96	88.953,10	19.136,53
E42	2010	17.200.597,87	7.797.296,14	41.009,82	9.362.291,91	0,00
	2011	65.030.247,60	40.000.459,44	5.397.550,01	0,00	19.632.238,15
	Totale E42	82.230.845,47	47.797.755,58	5.438.559,83	9.362.291,91	19.632.238,15
E43	2010	336.991,48	109.725,50	0,00	227.265,98	0,00
	2011	249.781,21	208.854,58	40.926,63	0,00	0,00
	Totale E43	586.772,69	318.580,08	40.926,63	227.265,98	0,00
E44	2010	2.323.589,29	1.669.151,39	0,00	654.437,90	0,00
	2011	8.705.871,41	4.412.388,89	3.354.304,83	0,00	939.177,69
	Totale E44	11.029.460,70	6.081.540,28	3.354.304,83	654.437,90	939.177,69

Esercizio 2012 - Conto analitico dei residui passivi per U.P.B.

Uscita

UPB	Es. prov.	Consistenza dei residui al 1 Gennaio 2012	Residui pagati durante l'esercizio	Residui da eliminare (Economie) per disimpegni e arrotondamenti	Residui da eliminare (Economie) per perenzione amministrativa	Residui da riportare a nuovo
E45	2010	26.598,80	26.598,79	0,00	0,01	0,00
	2011	114.919,16	114.918,35	0,81	0,00	0,00
	Totale E45	141.517,96	141.517,14	0,81	0,01	0,00
E46	2010	23.379.650,41	15.692.896,24	9.525,59	7.677.228,58	0,00
	2011	25.724.325,77	9.727.959,46	4.766.219,49	0,00	11.230.146,82
	Totale E46	49.103.976,18	25.420.855,70	4.775.745,08	7.677.228,58	11.230.146,82
E47	2010	2.752.509,50	1.940.211,93	0,00	812.297,57	0,00
	2011	4.109.091,29	3.694.688,95	176.787,14	0,00	237.615,20
	Totale E47	6.861.600,79	5.634.900,88	176.787,14	812.297,57	237.615,20
F.O. E4	2010	46.190.979,09	27.315.385,63	53.118,41	18.822.475,05	0,00
	2011	104.103.316,67	58.261.152,41	13.783.849,87	0,00	32.058.314,39
	Totale F.O. E4	150.294.295,76	85.576.538,04	13.836.968,28	18.822.475,05	32.058.314,39
E51	2010	32.100,00	900,00	31.200,00	0,00	0,00
	2011	187.000,00	37.000,00	150.000,00	0,00	0,00
	Totale E51	219.100,00	37.900,00	181.200,00	0,00	0,00
E52	2010	13.220.313,65	4.614.891,26	1.676.315,03	6.929.107,36	0,00
	2011	12.831.326,60	1.585.706,19	5.661.790,64	0,00	5.583.829,77
	Totale E52	26.051.640,25	6.200.597,45	7.338.105,67	6.929.107,36	5.583.829,77
E54	2010	8.895.009,08	5.153.053,67	126.420,89	3.615.534,52	0,00
	2011	7.206.022,95	1.450.724,55	4.396.108,45	0,00	1.359.189,95
	Totale E54	16.101.032,03	6.603.778,22	4.522.529,34	3.615.534,52	1.359.189,95
E56	2010	4.631.970,13	1.661.115,71	38.883,06	2.931.971,36	0,00
	2011	4.531.479,88	605.396,34	2.501.694,10	0,00	1.424.389,44
	Totale E56	9.163.450,01	2.266.512,05	2.540.577,16	2.931.971,36	1.424.389,44
F.O. E5	2010	26.779.392,86	11.429.960,64	1.872.818,98	13.476.613,24	0,00
	2011	24.755.829,43	3.678.827,08	12.709.593,19	0,00	8.367.409,16
	Totale F.O. E5	51.535.222,29	15.108.787,72	14.582.412,17	13.476.613,24	8.367.409,16
E61	2010	1.830.569,14	649.583,37	0,00	1.180.985,77	0,00
	2011	17.199.320,62	1.607.392,93	564.490,64	0,00	15.027.437,05
	Totale E61	19.029.889,76	2.256.976,30	564.490,64	1.180.985,77	15.027.437,05
E62	2010	67.674.915,87	7.660.513,52	0,00	60.014.402,35	0,00
	2011	25.858.472,87	5.329.615,06	10.674.719,95	0,00	9.854.137,86
	Totale E62	93.533.388,74	12.990.128,58	10.674.719,95	60.014.402,35	9.854.137,86
F.O. E6	2010	69.505.485,01	8.310.096,89	0,00	61.195.388,12	0,00
	2011	43.057.793,49	6.937.007,99	11.239.210,59	0,00	24.881.574,91
	Totale F.O. E6	112.563.278,50	15.247.104,88	11.239.210,59	61.195.388,12	24.881.574,91
E71	2010	212.508,71	8.508,71	0,00	204.000,00	0,00

Esercizio 2012 - Conto analitico dei residui passivi per U.P.B.

Uscita

UPB	Es. prov.	Consistenza dei residui al 1 Gennaio 2012	Residui pagati durante l'esercizio	Residui da eliminare (Economie) per disimpegni e arrotondamenti	Residui da eliminare (Economie) per perenzione amministrativa	Residui da riportare a nuovo
	2011	15.000,00	0,00	15.000,00	0,00	0,00
	Totale E71	227.508,71	8.508,71	15.000,00	204.000,00	0,00
E72	2010	1.716.703,74	209.493,16	277.361,82	1.229.848,76	0,00
	2011	829.288,72	46.744,36	555.623,60	0,00	226.920,76
	Totale E72	2.545.992,46	256.237,52	832.985,42	1.229.848,76	226.920,76
E74	2010	12.136.257,16	1.715.619,73	72.468,21	10.348.169,22	0,00
	2011	9.644.496,98	84.248,42	4.684.431,37	0,00	4.875.817,19
	Totale E74	21.780.754,14	1.799.868,15	4.756.899,58	10.348.169,22	4.875.817,19
F.O. E7	2010	14.065.469,61	1.933.621,60	349.830,03	11.782.017,98	0,00
	2011	10.488.785,70	130.992,78	5.255.054,97	0,00	5.102.737,95
	Totale F.O. E7	24.554.255,31	2.064.614,38	5.604.885,00	11.782.017,98	5.102.737,95
Ambito E	2010	231.338.879,51	89.240.865,06	2.311.797,21	139.786.217,24	0,00
	2011	285.280.471,93	96.588.781,49	78.130.931,24	0,00	110.560.759,20
	Totale Ambito E	516.619.351,44	185.829.646,55	80.442.728,45	139.786.217,24	110.560.759,20
F11	2010	11.604.015,43	10.819.380,00	0,00	784.635,43	0,00
	2011	23.182.558,93	12.733.303,80	594.183,60	0,00	9.855.071,53
	Totale F11	34.786.574,36	23.552.683,80	594.183,60	784.635,43	9.855.071,53
F13	2010	33.743.000,00	8.000.000,00	0,00	25.743.000,00	0,00
	2011	29.543.111,34	13.643.111,34	8.650.000,00	0,00	7.250.000,00
	Totale F13	63.286.111,34	21.643.111,34	8.650.000,00	25.743.000,00	7.250.000,00
F14	2010	562.500,00	0,00	0,00	562.500,00	0,00
	2011	500.000,00	0,00	500.000,00	0,00	0,00
	Totale F14	1.062.500,00	0,00	500.000,00	562.500,00	0,00
F16	2010	42.751.750,75	15.621.848,46	6.621.653,63	20.508.248,66	0,00
	2011	68.191.545,99	1.870.826,75	51.295.912,60	0,00	15.024.806,64
	Totale F16	110.943.296,74	17.492.675,21	57.917.566,23	20.508.248,66	15.024.806,64
F17	2010	3.553.962,26	1.728.045,13	0,00	1.825.917,13	0,00
	2011	3.844.388,00	1.968.421,18	293.324,00	0,00	1.582.642,82
	Totale F17	7.398.350,26	3.696.466,31	293.324,00	1.825.917,13	1.582.642,82
F18	2010	404.920,00	404.920,00	0,00	0,00	0,00
	2011	900.000,00	72,00	292.092,05	0,00	607.835,95
	Totale F18	1.304.920,00	404.992,00	292.092,05	0,00	607.835,95
F.O. F1	2010	92.620.148,44	36.574.193,59	6.621.653,63	49.424.301,22	0,00
	2011	126.161.604,26	30.215.735,07	61.625.512,25	0,00	34.320.356,94
	Totale F.O. F1	218.781.752,70	66.789.928,66	68.247.165,88	49.424.301,22	34.320.356,94
F21	2010	45.295.469,17	36.799.129,37	3.307.080,00	5.189.259,80	0,00
	2011	14.016.456,36	13.509.999,70	499.570,58	0,00	6.886,08

Esercizio 2012 - Conto analitico dei residui passivi per U.P.B.

Uscita

UPB	Es. prov.	Consistenza dei residui al 1 Gennaio 2012	Residui pagati durante l'esercizio	Residui da eliminare (Economie) per disimpegni e arrotondamenti	Residui da eliminare (Economie) per perenzione amministrativa	Residui da riportare a nuovo
	Totale F21	59.311.925,53	50.309.129,07	3.806.650,58	5.189.259,80	6.886,08
F22	2010	671.120,01	103.706,67	0,00	567.413,34	0,00
F.O. F2	2010	45.966.589,18	36.902.836,04	3.307.080,00	5.756.673,14	0,00
	2011	14.016.456,36	13.509.999,70	499.570,58	0,00	6.886,08
	Totale F.O. F2	59.983.045,54	50.412.835,74	3.806.650,58	5.756.673,14	6.886,08
F31	2010	6.655.108,14	1.269.633,99	0,00	5.385.474,15	0,00
	2011	7.928.746,86	1.880.448,49	5.073.273,69	0,00	975.024,68
	Totale F31	14.583.855,00	3.150.082,48	5.073.273,69	5.385.474,15	975.024,68
F32	2010	121.423,42	45.000,00	0,00	76.423,42	0,00
	2011	1.127.118,85	1.127.118,85	0,00	0,00	0,00
	Totale F32	1.248.542,27	1.172.118,85	0,00	76.423,42	0,00
F.O. F3	2010	6.776.531,56	1.314.633,99	0,00	5.461.897,57	0,00
	2011	9.055.865,71	3.007.567,34	5.073.273,69	0,00	975.024,68
	Totale F.O. F3	15.832.397,27	4.322.201,33	5.073.273,69	5.461.897,57	975.024,68
Ambito F	2010	145.363.269,18	74.791.663,62	9.928.733,63	60.642.871,93	0,00
	2011	149.233.926,33	46.733.302,11	67.198.356,52	0,00	35.302.267,70
	Totale Ambito F	294.597.195,51	121.524.965,73	77.127.090,15	60.642.871,93	35.302.267,70
G11	2010	8.773.597,25	6.841.591,48	0,00	1.932.005,77	0,00
	2011	16.320.311,50	7.324.587,95	826.300,70	0,00	8.169.422,85
	Totale G11	25.093.908,75	14.166.179,43	826.300,70	1.932.005,77	8.169.422,85
G12	2010	1.500.000,00	1.000.000,00	0,00	500.000,00	0,00
G13	2010	4.460.000,00	4.254.466,88	15.319,45	190.213,67	0,00
	2011	5.636.988,69	1.820.549,88	527.552,69	0,00	3.288.886,12
	Totale G13	10.096.988,69	6.075.016,76	542.872,14	190.213,67	3.288.886,12
G14	2011	777.000,00	136.105,00	80.445,00	0,00	560.450,00
	Totale G14	777.000,00	136.105,00	80.445,00	0,00	560.450,00
F.O. G1	2010	14.733.597,25	12.096.058,36	15.319,45	2.622.219,44	0,00
	2011	22.734.300,19	9.281.242,83	1.434.298,39	0,00	12.018.758,97
	Totale F.O. G1	37.467.897,44	21.377.301,19	1.449.617,84	2.622.219,44	12.018.758,97
G21	2010	568.526,52	494.130,52	0,00	74.396,00	0,00
	2011	577.428,00	246.258,00	30.000,00	0,00	301.170,00
	Totale G21	1.145.954,52	740.388,52	30.000,00	74.396,00	301.170,00
G22	2010	217.000,00	16.000,00	0,00	201.000,00	0,00
	2011	25.000,00	0,00	15.000,00	0,00	10.000,00
	Totale G22	242.000,00	16.000,00	15.000,00	201.000,00	10.000,00
G23	2010	229.150,06	190.598,13	0,00	38.551,93	0,00
	2011	365.000,00	319.999,97	4.000,06	0,00	40.999,97

Esercizio 2012 - Conto analitico dei residui passivi per U.P.B.

Uscita

UPB	Es. prov.	Consistenza dei residui al 1 Gennaio 2012	Residui pagati durante l'esercizio	Residui da eliminare (Economie) per disimpegni e arrotondamenti	Residui da eliminare (Economie) per perenzione amministrativa	Residui da riportare a nuovo
	Totale G23	594.150,06	510.598,10	4.000,06	38.551,93	40.999,97
G24	2010	627.000,00	100.000,00	0,00	527.000,00	0,00
	2011	7.108.580,39	1.485.137,33	3.213.531,08	0,00	2.409.911,98
	Totale G24	7.735.580,39	1.585.137,33	3.213.531,08	527.000,00	2.409.911,98
F.O. G2	2010	1.641.676,58	800.728,65	0,00	840.947,93	0,00
	2011	8.076.008,39	2.051.395,30	3.262.531,14	0,00	2.762.081,95
	Totale F.O. G2	9.717.684,97	2.852.123,95	3.262.531,14	840.947,93	2.762.081,95
G31	2010	592.445,03	144.103,23	18.400,00	429.941,80	0,00
	2011	434.980,00	275.975,60	5.444,40	0,00	153.560,00
	Totale G31	1.027.425,03	420.078,83	23.844,40	429.941,80	153.560,00
G32	2010	1.983.273,21	69.511,46	0,00	1.913.761,75	0,00
	2011	189.199,50	44.171,94	102.137,56	0,00	42.890,00
	Totale G32	2.172.472,71	113.683,40	102.137,56	1.913.761,75	42.890,00
F.O. G3	2010	2.575.718,24	213.614,69	18.400,00	2.343.703,55	0,00
	2011	624.179,50	320.147,54	107.581,96	0,00	196.450,00
	Totale F.O. G3	3.199.897,74	533.762,23	125.981,96	2.343.703,55	196.450,00
Ambito G	2010	18.950.992,07	13.110.401,70	33.719,45	5.806.870,92	0,00
	2011	31.434.488,08	11.652.785,67	4.804.411,49	0,00	14.977.290,92
	Totale Ambito G	50.385.480,15	24.763.187,37	4.838.130,94	5.806.870,92	14.977.290,92
H11	2010	465.140.042,56	143.784.175,80	5.053.026,05	316.302.840,71	0,00
	2011	3.197.844.907,10	2.595.916.796,47	19.531.394,92	0,00	582.396.715,71
	Totale H11	3.662.984.949,66	2.739.700.972,27	24.584.420,97	316.302.840,71	582.396.715,71
H13	2010	24.569.024,77	10.974.221,53	0,00	13.594.803,24	0,00
	2011	36.488.148,98	19.323.254,65	1.412,54	0,00	17.163.481,79
	Totale H13	61.057.173,75	30.297.476,18	1.412,54	13.594.803,24	17.163.481,79
F.O. H1	2010	489.709.067,33	154.758.397,33	5.053.026,05	329.897.643,95	0,00
	2011	3.234.333.056,08	2.615.240.051,12	19.532.807,46	0,00	599.560.197,50
	Totale F.O. H1	3.724.042.123,41	2.769.998.448,45	24.585.833,51	329.897.643,95	599.560.197,50
H21	2010	121.718,06	65.054,61	0,00	56.663,45	0,00
	2011	222.443,75	120.388,23	0,00	0,00	102.055,52
	Totale H21	344.161,81	185.442,84	0,00	56.663,45	102.055,52
H22	2010	55.895.825,73	4.848.993,08	0,00	51.046.832,65	0,00
	2011	216.355.159,17	807.797,59	0,00	0,00	215.547.361,58
	Totale H22	272.250.984,90	5.656.790,67	0,00	51.046.832,65	215.547.361,58
F.O. H2	2010	56.017.543,79	4.914.047,69	0,00	51.103.496,10	0,00
	2011	216.577.602,92	928.185,82	0,00	0,00	215.649.417,10
	Totale F.O. H2	272.595.146,71	5.842.233,51	0,00	51.103.496,10	215.649.417,10

Esercizio 2012 - Conto analitico dei residui passivi per U.P.B.

Uscita

UPB	Es. prov.	Consistenza dei residui al 1 Gennaio 2012	Residui pagati durante l'esercizio	Residui da eliminare (Economie) per disimpegni e arrotondamenti	Residui da eliminare (Economie) per perenzione amministrativa	Residui da riportare a nuovo
H31	2010	359.907.392,96	134.302.519,22	0,00	225.604.873,74	0,00
	2011	270.073.207,02	259.065.274,56	940.246,60	0,00	10.067.685,86
	Totale H31	629.980.599,98	393.367.793,78	940.246,60	225.604.873,74	10.067.685,86
H32	2011	1.104.820,46	1.104.790,45	0,00	0,00	30,01
F.O. H3	2010	359.907.392,96	134.302.519,22	0,00	225.604.873,74	0,00
	2011	271.178.027,48	260.170.065,01	940.246,60	0,00	10.067.715,87
	Totale F.O. H3	631.085.420,44	394.472.584,23	940.246,60	225.604.873,74	10.067.715,87
H41	2010	180.695.707,57	111.581.920,05	9.534.328,30	59.579.459,22	0,00
	2011	304.176.192,81	133.552.355,05	54.355.832,87	0,00	116.268.004,89
	Totale H41	484.871.900,38	245.134.275,10	63.890.161,17	59.579.459,22	116.268.004,89
H42	2010	3.099.999,00	119.212,00	0,00	2.980.787,00	0,00
	2011	6.795.000,00	484.500,00	5.560.500,00	0,00	750.000,00
	Totale H42	9.894.999,00	603.712,00	5.560.500,00	2.980.787,00	750.000,00
H43	2010	3.687.881,00	2.451.743,58	0,00	1.236.137,42	0,00
	2011	749.999,37	38.939,12	611.360,25	0,00	99.700,00
	Totale H43	4.437.880,37	2.490.682,70	611.360,25	1.236.137,42	99.700,00
F.O. H4	2010	187.483.587,57	114.152.875,63	9.534.328,30	63.796.383,64	0,00
	2011	311.721.192,18	134.075.794,17	60.527.693,12	0,00	117.117.704,89
	Totale F.O. H4	499.204.779,75	248.228.669,80	70.062.021,42	63.796.383,64	117.117.704,89
Ambito H	2010	1.093.117.591,65	408.127.839,87	14.587.354,35	670.402.397,43	0,00
	2011	4.033.809.878,66	3.010.414.096,12	81.000.747,18	0,00	942.395.035,36
	Totale Ambito H	5.126.927.470,31	3.418.541.935,99	95.588.101,53	670.402.397,43	942.395.035,36
R11	2010	13.314.561,38	0,00	0,00	13.314.561,38	0,00
	2011	32.890.580,87	13.525.580,87	0,00	0,00	19.365.000,00
	Totale R11	46.205.142,25	13.525.580,87	0,00	13.314.561,38	19.365.000,00
R13	2010	723.954,54	723.111,44	0,00	843,10	0,00
	2011	387.312,40	385.440,00	1.872,40	0,00	0,00
	Totale R13	1.111.266,94	1.108.551,44	1.872,40	843,10	0,00
R15	2010	4.839.328,51	4.795.340,25	0,00	43.988,26	0,00
	2011	3.936.329,50	3.933.101,03	3.228,47	0,00	0,00
	Totale R15	8.775.658,01	8.728.441,28	3.228,47	43.988,26	0,00
F.O. R1	2010	18.877.844,43	5.518.451,69	0,00	13.359.392,74	0,00
	2011	37.214.222,77	17.844.121,90	5.100,87	0,00	19.365.000,00
	Totale F.O. R1	56.092.067,20	23.362.573,59	5.100,87	13.359.392,74	19.365.000,00
R21	2010	7.084.742,47	693.219,54	0,00	6.391.522,93	0,00
	2011	6.215.748,60	931.000,13	5.005.231,19	0,00	279.517,28
	Totale R21	13.300.491,07	1.624.219,67	5.005.231,19	6.391.522,93	279.517,28

Esercizio 2012 - Conto analitico dei residui passivi per U.P.B.

Uscita

UPB	Es. prov.	Consistenza dei residui al 1 Gennaio 2012	Residui pagati durante l'esercizio	Residui da eliminare (Economie)		Residui da riportare a nuovo
				per disimpegni e arrotondamenti	per perenzione amministrativa	
F.O. R2	2010	7.084.742,47	693.219,54	0,00	6.391.522,93	0,00
	2011	6.215.748,60	931.000,13	5.005.231,19	0,00	279.517,28
	Totale F.O. R2	13.300.491,07	1.624.219,67	5.005.231,19	6.391.522,93	279.517,28
R31	2010	10.772.620,29	7.523.784,21	1.000,00	3.247.836,08	0,00
	2011	20.321.278,90	5.972.821,54	4.681.010,64	0,00	9.667.446,72
	Totale R31	31.093.899,19	13.496.605,75	4.682.010,64	3.247.836,08	9.667.446,72
R32	2011	400.322,57	94.137,38	154.773,94	0,00	151.411,25
R33	2010	825.331,90	237.156,01	0,00	588.175,89	0,00
	2011	425.573,80	210.073,80	172.000,00	0,00	43.500,00
	Totale R33	1.250.905,70	447.229,81	172.000,00	588.175,89	43.500,00
F.O. R3	2010	11.597.952,19	7.760.940,22	1.000,00	3.836.011,97	0,00
	2011	21.147.175,27	6.277.032,72	5.007.784,58	0,00	9.862.357,97
	Totale F.O. R3	32.745.127,46	14.037.972,94	5.008.784,58	3.836.011,97	9.862.357,97
R41	2010	41.331,48	29.331,47	0,00	12.000,01	0,00
	2011	3.203.515,90	3.177.372,97	2.142,93	0,00	24.000,00
	Totale R41	3.244.847,38	3.206.704,44	2.142,93	12.000,01	24.000,00
R42	2010	5.169.450,25	1.928.215,14	45.231,71	3.196.003,40	0,00
	2011	2.949.344,69	176.278,23	1.981.963,19	0,00	791.103,27
	Totale R42	8.118.794,94	2.104.493,37	2.027.194,90	3.196.003,40	791.103,27
R43	2010	3.274.122,06	3.274.122,06	0,00	0,00	0,00
	2011	1.148.375,72	1.148.375,72	0,00	0,00	0,00
	Totale R43	4.422.497,78	4.422.497,78	0,00	0,00	0,00
R44	2010	2.054.820,00	1.554.820,00	0,00	500.000,00	0,00
	Totale R44	2.054.820,00	1.554.820,00	0,00	500.000,00	0,00
R45	2010	2.078.144,47	645.456,73	4.962,75	1.427.724,99	0,00
	2011	3.162.557,66	465.778,95	1.744.693,65	0,00	952.085,06
	Totale R45	5.240.702,13	1.111.235,68	1.749.656,40	1.427.724,99	952.085,06
R46	2010	3.140.909,57	1.572.176,28	33.353,72	1.535.379,57	0,00
	2011	3.749.809,00	1.234.170,80	1.081.815,47	0,00	1.433.822,73
	Totale R46	6.890.718,57	2.806.347,08	1.115.169,19	1.535.379,57	1.433.822,73
R47	2010	668.494,00	363.126,10	0,00	305.367,90	0,00
	2011	2.097.514,73	1.672.650,70	318.545,10	0,00	106.318,93
	Totale R47	2.766.008,73	2.035.776,80	318.545,10	305.367,90	106.318,93
R48	2010	2.372.853,94	515.152,98	3.465,59	1.854.235,37	0,00
	2011	150.000,00	3.117,48	130.414,63	0,00	16.467,89
	Totale R48	2.522.853,94	518.270,46	133.880,22	1.854.235,37	16.467,89
F.O. R4	2010	18.800.125,77	9.882.400,76	87.013,77	8.830.711,24	0,00

Esercizio 2012 - Conto analitico dei residui passivi per U.P.B.

Uscita

UPB	Es. prov.	Consistenza dei residui al 1 Gennaio 2012	Residui pagati durante l'esercizio	Residui da eliminare (Economie) per disimpegni e arrotondamenti	Residui da eliminare (Economie) per perenzione amministrativa	Residui da riportare a nuovo
	2011	16.461.117,70	7.877.744,85	5.259.574,97	0,00	3.323.797,88
	Totale F.O. R4	35.261.243,47	17.760.145,61	5.346.588,74	8.830.711,24	3.323.797,88
Ambito R	2010	56.360.664,86	23.855.012,21	88.013,77	32.417.638,88	0,00
	2011	81.038.264,34	32.929.899,60	15.277.691,61	0,00	32.830.673,13
	Totale Ambito R	137.398.929,20	56.784.911,81	15.365.705,38	32.417.638,88	32.830.673,13
S11	2010	11.513.419,80	6.959.179,14	0,00	4.554.240,66	0,00
	2011	23.744.878,54	17.249.492,47	2.177.544,41	0,00	4.317.841,66
	Totale S11	35.258.298,34	24.208.671,61	2.177.544,41	4.554.240,66	4.317.841,66
S13	2011	6.345.846,97	6.345.411,82	432,78	0,00	2,37
	Totale S13	6.345.846,97	6.345.411,82	432,78	0,00	2,37
S15	2010	2.517.504,52	1.159.766,51	0,00	1.357.738,01	0,00
	2011	7.790.355,22	4.719.336,21	1.674.044,51	0,00	1.396.974,50
	Totale S15	10.307.859,74	5.879.102,72	1.674.044,51	1.357.738,01	1.396.974,50
F.O. S1	2010	14.030.924,32	8.118.945,65	0,00	5.911.978,67	0,00
	2011	37.881.080,73	28.314.240,50	3.852.021,70	0,00	5.714.818,53
	Totale F.O. S1	51.912.005,05	36.433.186,15	3.852.021,70	5.911.978,67	5.714.818,53
S21	2010	9.802.936,88	6.915.395,47	210.524,26	2.677.017,15	0,00
	2011	35.824.410,58	31.131.475,08	1.576.377,94	0,00	3.116.557,56
	Totale S21	45.627.347,46	38.046.870,55	1.786.902,20	2.677.017,15	3.116.557,56
S22	2010	17.146.553,86	6.199.835,72	346.609,14	10.600.109,00	0,00
	2011	12.563.899,62	4.831.321,58	7.098.737,19	0,00	633.840,85
	Totale S22	29.710.453,48	11.031.157,30	7.445.346,33	10.600.109,00	633.840,85
S23	2010	10.340.403,60	9.062.924,50	146,60	1.277.332,50	0,00
	2011	20.343.387,66	13.197.239,44	1.407.118,84	0,00	5.739.029,38
	Totale S23	30.683.791,26	22.260.163,94	1.407.265,44	1.277.332,50	5.739.029,38
S24	2010	623.058,00	98.058,00	0,00	525.000,00	0,00
	2011	69.524,06	34.291,26	0,00	0,00	35.232,80
	Totale S24	692.582,06	132.349,26	0,00	525.000,00	35.232,80
S25	2010	7.276.781,36	446.781,36	0,00	6.830.000,00	0,00
	2011	12.895.000,38	4.395.000,38	0,00	0,00	8.500.000,00
	Totale S25	20.171.781,74	4.841.781,74	0,00	6.830.000,00	8.500.000,00
S26	2010	19.229.614,39	6.016.159,39	799.999,99	12.413.455,01	0,00
	2011	16.379.135,08	1.852.579,09	2.151.900,00	0,00	12.374.655,99
	Totale S26	35.608.749,47	7.868.738,48	2.951.899,99	12.413.455,01	12.374.655,99
S27	2011	9.996,68	9.000,00	464,28	0,00	532,40
F.O. S2	2010	64.419.348,09	28.739.154,44	1.357.279,99	34.322.913,66	0,00
	2011	98.085.354,06	55.450.906,83	12.234.598,25	0,00	30.399.848,98

Esercizio 2012 - Conto analitico dei residui passivi per U.P.B.

Uscita

UPB	Es. prov.	Consistenza dei residui al 1 Gennaio 2012	Residui pagati durante l'esercizio	Residui da eliminare (Economie)		Residui da riportare a nuovo
				per disimpegni e arrotondamenti	per perenzione amministrativa	
	Totale F.O. S2	162.504.702,15	84.190.061,27	13.591.878,24	34.322.913,66	30.399.848,98
Ambito S	2010	78.450.272,41	36.858.100,09	1.357.279,99	40.234.892,33	0,00
	2011	135.966.434,79	83.765.147,33	16.086.619,95	0,00	36.114.667,51
	Totale Ambito S	214.416.707,20	120.623.247,42	17.443.899,94	40.234.892,33	36.114.667,51
T15	2011	0,22	0,00	0,00	0,00	0,22
T17	2011	0,32	0,00	0,00	0,00	0,32
T19	2010	25.090.815,83	18.893.529,16	0,00	6.197.286,67	0,00
	2011	22.339.949,81	5.458.900,39	2.114.463,61	0,00	14.766.585,81
	Totale T19	47.430.765,64	24.352.429,55	2.114.463,61	6.197.286,67	14.766.585,81
F.O. T1	2010	25.090.815,83	18.893.529,16	0,00	6.197.286,67	0,00
	2011	22.339.950,35	5.458.900,39	2.114.463,61	0,00	14.766.586,35
	Totale F.O. T1	47.430.766,18	24.352.429,55	2.114.463,61	6.197.286,67	14.766.586,35
T31	1989	3.652.518,60	0,00	0,00	0,00	3.652.518,60
	1994	214.463,75	0,00	0,00	0,00	214.463,75
	1995	109.930,61	102,37	0,00	0,00	109.828,24
	1996	20.302,64	0,00	0,00	0,00	20.302,64
	1997	9.767,87	0,00	0,00	0,00	9.767,87
	1998	41.535,20	2.065,80	0,00	0,00	39.469,40
	1999	150.010,82	1.239,48	0,00	0,00	148.771,34
	2000	23.339,49	1.239,48	0,00	0,00	22.100,01
	2001	23.945,59	1.239,48	0,00	0,00	22.706,11
	2002	1.165.793,92	1.239,48	0,00	0,00	1.164.554,44
	2003	36.826,65	1.239,48	0,00	0,00	35.587,17
	2004	149.656,72	1.239,48	0,00	0,00	148.417,24
	2005	91.517,59	2.689,20	0,00	0,00	88.828,39
	2006	136.204,47	18.779,67	0,00	0,00	117.424,80
	2007	90.605.596,16	33.277,09	0,00	0,00	90.572.319,07
	2008	2.699.014,29	33.577,06	0,00	0,00	2.665.437,23
	2009	354.445.448,12	38.873,23	0,00	0,00	354.406.574,89
	2010	1.278.240.790,91	130.895,47	0,00	0,00	1.278.109.895,44
	2011	2.773.376.147,07	47.438.620,56	0,00	0,00	2.725.937.526,51
	Totale T31	4.505.192.810,47	47.706.317,33	0,00	0,00	4.457.486.493,14
F.O. T3	1989	3.652.518,60	0,00	0,00	0,00	3.652.518,60
	1994	214.463,75	0,00	0,00	0,00	214.463,75
	1995	109.930,61	102,37	0,00	0,00	109.828,24
	1996	20.302,64	0,00	0,00	0,00	20.302,64
	1997	9.767,87	0,00	0,00	0,00	9.767,87

Esercizio 2012 - Conto analitico dei residui passivi per U.P.B.

Uscita

UPB	Es. prov.	Consistenza dei residui al 1 Gennaio 2012	Residui pagati durante l'esercizio	Residui da eliminare (Economie) per disimpegni e arrotondamenti	Residui da eliminare (Economie) per perenzione amministrativa	Residui da riportare a nuovo
	1998	41.535,20	2.065,80	0,00	0,00	39.469,40
	1999	150.010,82	1.239,48	0,00	0,00	148.771,34
	2000	23.339,49	1.239,48	0,00	0,00	22.100,01
	2001	23.945,59	1.239,48	0,00	0,00	22.706,11
	2002	1.165.793,92	1.239,48	0,00	0,00	1.164.554,44
	2003	36.826,65	1.239,48	0,00	0,00	35.587,17
	2004	149.656,72	1.239,48	0,00	0,00	148.417,24
	2005	91.517,59	2.689,20	0,00	0,00	88.828,39
	2006	136.204,47	18.779,67	0,00	0,00	117.424,80
	2007	90.605.596,16	33.277,09	0,00	0,00	90.572.319,07
	2008	2.699.014,29	33.577,06	0,00	0,00	2.665.437,23
	2009	354.445.448,12	38.873,23	0,00	0,00	354.406.574,89
	2010	1.278.240.790,91	130.895,47	0,00	0,00	1.278.109.895,44
	2011	2.773.376.147,07	47.438.620,56	0,00	0,00	2.725.937.526,51
	Totale F.O. T3	4.505.192.810,47	47.706.317,33	0,00	0,00	4.457.486.493,14
T91	2010	53.370.881,67	47.846.784,76	103.739,20	5.420.357,71	0,00
	2011	9.513.684,60	6.963.390,03	27.134,88	0,00	2.523.159,69
	Totale T91	62.884.566,27	54.810.174,79	130.874,08	5.420.357,71	2.523.159,69
T92	2010	109.147.324,57	34.382.529,52	1.747.429,05	73.017.366,00	0,00
	2011	115.787.427,95	44.609.768,64	35.251,70	0,00	71.142.407,61
	Totale T92	224.934.752,52	78.992.298,16	1.782.680,75	73.017.366,00	71.142.407,61
T93	2010	25.647.464,87	17.186.928,93	0,00	8.460.535,94	0,00
	2011	13.728.924,33	11.020.729,26	0,00	0,00	2.708.195,07
	Totale T93	39.376.389,20	28.207.658,19	0,00	8.460.535,94	2.708.195,07
T94	2010	72.298.310,58	45.039.135,35	0,00	27.259.175,23	0,00
	2011	58.648.303,89	24.533.630,90	68.675,28	0,00	34.045.997,71
	Totale T94	130.946.614,47	69.572.766,25	68.675,28	27.259.175,23	34.045.997,71
F.O. T9	2010	260.463.981,69	144.455.378,56	1.851.168,25	114.157.434,88	0,00
	2011	197.678.340,77	87.127.518,83	131.061,86	0,00	110.419.760,08
	Totale F.O. T9	458.142.322,46	231.582.897,39	1.982.230,11	114.157.434,88	110.419.760,08
Ambito T	1989	3.652.518,60	0,00	0,00	0,00	3.652.518,60
	1994	214.463,75	0,00	0,00	0,00	214.463,75
	1995	109.930,61	102,37	0,00	0,00	109.828,24
	1996	20.302,64	0,00	0,00	0,00	20.302,64
	1997	9.767,87	0,00	0,00	0,00	9.767,87
	1998	41.535,20	2.065,80	0,00	0,00	39.469,40
	1999	150.010,82	1.239,48	0,00	0,00	148.771,34

Esercizio 2012 - Conto analitico dei residui passivi per U.P.B.

Uscita

UPB	Es. prov.	Consistenza dei residui al 1 Gennaio 2012	Residui pagati durante l'esercizio	Residui da eliminare (Economie) per disimpegni e arrotondamenti	Residui da eliminare (Economie) per perenzione amministrativa	Residui da riportare a nuovo
	2000	23.339,49	1.239,48	0,00	0,00	22.100,01
	2001	23.945,59	1.239,48	0,00	0,00	22.706,11
	2002	1.165.793,92	1.239,48	0,00	0,00	1.164.554,44
	2003	36.826,65	1.239,48	0,00	0,00	35.587,17
	2004	149.656,72	1.239,48	0,00	0,00	148.417,24
	2005	91.517,59	2.689,20	0,00	0,00	88.828,39
	2006	136.204,47	18.779,67	0,00	0,00	117.424,80
	2007	90.605.596,16	33.277,09	0,00	0,00	90.572.319,07
	2008	2.699.014,29	33.577,06	0,00	0,00	2.665.437,23
	2009	354.445.448,12	38.873,23	0,00	0,00	354.406.574,89
	2010	1.563.795.588,43	163.479.803,19	1.851.168,25	120.354.721,55	1.278.109.895,44
	2011	2.993.394.438,19	140.025.039,78	2.245.525,47	0,00	2.851.123.872,94
	Totale Ambito T	5.010.765.899,11	303.641.644,27	4.096.693,72	120.354.721,55	4.582.672.839,57
TOTALE	1989	3.652.518,60	0,00	0,00	0,00	3.652.518,60
	1994	214.463,75	0,00	0,00	0,00	214.463,75
	1995	109.930,61	102,37	0,00	0,00	109.828,24
	1996	20.302,64	0,00	0,00	0,00	20.302,64
	1997	9.767,87	0,00	0,00	0,00	9.767,87
	1998	41.535,20	2.065,80	0,00	0,00	39.469,40
	1999	150.010,82	1.239,48	0,00	0,00	148.771,34
	2000	23.339,49	1.239,48	0,00	0,00	22.100,01
	2001	23.945,59	1.239,48	0,00	0,00	22.706,11
	2002	1.165.793,92	1.239,48	0,00	0,00	1.164.554,44
	2003	36.826,65	1.239,48	0,00	0,00	35.587,17
	2004	149.656,72	1.239,48	0,00	0,00	148.417,24
	2005	91.517,59	2.689,20	0,00	0,00	88.828,39
	2006	136.204,47	18.779,67	0,00	0,00	117.424,80
	2007	90.605.596,16	33.277,09	0,00	0,00	90.572.319,07
	2008	2.699.014,29	33.577,06	0,00	0,00	2.665.437,23
	2009	354.445.448,12	38.873,23	0,00	0,00	354.406.574,89
	2010	3.833.816.881,84	1.043.949.926,38	36.423.009,19	1.475.334.050,83	1.278.109.895,44
	2011	8.806.440.863,23	3.950.247.535,07	450.909.329,26	0,00	4.405.283.998,90
	Totale	13.093.833.617,56	4.994.334.262,75	487.332.338,45	1.475.334.050,83	6.136.832.965,53

REGIONE LAZIO

Conto Analitico Dei Residui Passivi Esercizio Finanziario 2012

CAPITOLO			Consistenza dei residui al 1 Gennaio 2012	Residui pagati durante l'esercizio	Residui da eliminare e riaccertare		Residui da riportare a nuovo
Es. Provenienza		Capitoli 2012			per disimpegni e riaccertamenti	per perenzione amministrativa	
Anno	N.						
2010	B11105	B11105	352.440,00	346.040,00		6.400,00	
2011	B11105	B11105	978.774,90		958.969,53		19.805,37
Totale		B11105	1.331.214,90	346.040,00	958.969,53	6.400,00	19.805,37
2010	B11502	B11502	50.000,00			50.000,00	
Totale		B11502	50.000,00			50.000,00	
2010	B11504	B11504	73.438,89	73.438,89			
Totale		B11504	73.438,89	73.438,89			
2010	B11510	B11510	313.415,15	222.481,32		90.933,83	
2011	B11510	B11510	1.108.378,32	946.903,16	161.475,16		
Totale		B11510	1.421.793,47	1.169.384,48	161.475,16	90.933,83	
2011	B11530	B11530	563.036,21	111.645,31	295.160,09		156.230,81
Totale		B11530	563.036,21	111.645,31	295.160,09		156.230,81
2010	B11537	B11537	17.500,00			17.500,00	
Totale		B11537	17.500,00			17.500,00	
2010	B11543	B11543	50.000,00			50.000,00	
Totale		B11543	50.000,00			50.000,00	
2010	B11545	B11545	100.000,00			100.000,00	
Totale		B11545	100.000,00			100.000,00	
2011	B11546	B11546	150.000,00		150.000,00		
Totale		B11546	150.000,00		150.000,00		
2010	B11547	B11547	50.000,00			50.000,00	
Totale		B11547	50.000,00			50.000,00	
2010	B11549	B11549	250.437,50	42.337,12		208.100,38	
2011	B11549	B11549	202.543,95	159.585,53	34.084,73		8.873,69
Totale		B11549	452.981,45	201.922,65	34.084,73	208.100,38	8.873,69
2010	B11551	B11551	80.000,00			80.000,00	
2011	B11551	B11551	25.000,00		25.000,00		
Totale		B11551	105.000,00		25.000,00	80.000,00	
TOTALE UPB		**B11**	**4.364.964,92**	**1.902.431,33**	**1.624.689,51**	**652.934,21**	**184.909,87**
2011	B12103	B12103	1.500.000,00				1.500.000,00
Totale		B12103	1.500.000,00				1.500.000,00

Conto Analitico Dei Residui Passivi Esercizio Finanziario 2012

CAPITOLO			Consistenza dei residui al 1 Gennaio 2012	Residui pagati durante l'esercizio	Residui da eliminare e riaccertare		Residui da riportare a nuovo
Es. Provenienza		Capitoli 2012			per disimpegni e riaccertamenti	per perenzione amministrativa	
Anno	N.						
2010	B12106	B12106	300.000,00		300.000,00		
2011	B12106	B12106	1.700.000,00		510.000,00		1.190.000,00
Totale		B12106	2.000.000,00		810.000,00		1.190.000,00
2011	B12120	B12120	113.780,00	68.780,00			45.000,00
Totale		B12120	113.780,00	68.780,00			45.000,00
2010	B12530	B12530	576.800,00			576.800,00	
Totale		B12530	576.800,00			576.800,00	
2010	B12538	B12538	500.000,00			500.000,00	
2011	B12538	B12538	250.000,00		250.000,00		
Totale		B12538	750.000,00		250.000,00	500.000,00	
2010	B12539	B12539	300.000,00			300.000,00	
Totale		B12539	300.000,00			300.000,00	
2011	B12543	B12543	1.000.000,00	1.000.000,00			
Totale		B12543	1.000.000,00	1.000.000,00			
TOTALE UPB		**B12**	**6.240.580,00**	**1.068.780,00**	**1.060.000,00**	**1.376.800,00**	**2.735.000,00**
2011	B13403	B13403	47.208,09	47.208,09			
Totale		B13403	47.208,09	47.208,09			
2011	B13405	B13405	626.239,87	589.313,74	36.926,13		
Totale		B13405	626.239,87	589.313,74	36.926,13		
2011	B13413	B13413	3.588,06	3.588,06			
Totale		B13413	3.588,06	3.588,06			
2010	B13421	B13421	7.694,31			7.694,31	
2011	B13421	B13421	43.495,63	43.495,61	0,02		
Totale		B13421	51.189,94	43.495,61	0,02	7.694,31	
2011	B13503	B13503	11.847,21	11.847,21			
Totale		B13503	11.847,21	11.847,21			
2011	B13504	B13504	186.428,44	186.428,44			
Totale		B13504	186.428,44	186.428,44			
TOTALE UPB		**B13**	**926.501,61**	**881.881,15**	**36.926,15**	**7.694,31**	
2010	B14110	B14110	198.791,57	11.186,00		187.605,57	
2011	B14110	B14110	15.504,00		11.424,00		4.080,00
Totale		B14110	214.295,57	11.186,00	11.424,00	187.605,57	4.080,00
TOTALE UPB		**B14**	**214.295,57**	**11.186,00**	**11.424,00**	**187.605,57**	**4.080,00**
2010	B15103	B15103	1.276.939,83	262.691,00	940.230,71	74.018,12	

Conto Analitico Dei Residui Passivi Esercizio Finanziario 2012

CAPITOLO			Consistenza dei residui al 1 Gennaio 2012	Residui pagati durante l'esercizio	Residui da eliminare e riaccertare		Residui da riportare a nuovo
Es. Provenienza		Capitoli 2012			per disimpegni e riaccertamenti	per perenzione amministrativa	
Anno	N.						
2011	B15103	B15103	242.915,94	4.904,00	235.511,94		2.500,00
Totale		B15103	1.519.855,77	267.595,00	1.175.742,65	74.018,12	2.500,00
2011	B15506	B15506	1.045,00	1.045,00			
Totale		B15506	1.045,00	1.045,00			
2011	B15507	B15507	4.850.000,00	4.850.000,00			
Totale		B15507	4.850.000,00	4.850.000,00			
2010	B15513	B15513	2.787.555,17	1.682.500,40		1.105.054,77	
2011	B15513	B15513	4.504.599,05	1.486.923,80	461.365,22		2.556.310,03
Totale		B15513	7.292.154,22	3.169.424,20	461.365,22	1.105.054,77	2.556.310,03
2010	B15515	B15515	124.800,00	124.800,00			
2011	B15515	B15515	214.454,32	8.279,18	18.000,82		188.174,32
Totale		B15515	339.254,32	133.079,18	18.000,82		188.174,32
2010	B15516	B15516	168.000,00		34.975,51	133.024,49	
2011	B15516	B15516	336.000,00	168.000,00	67.586,81		100.413,19
Totale		B15516	504.000,00	168.000,00	102.562,32	133.024,49	100.413,19
2010	B15526	B15526	1.000.000,00			1.000.000,00	
2011	B15526	B15526	150.000,00		150.000,00		
Totale		B15526	1.150.000,00		150.000,00	1.000.000,00	
TOTALE UPB		**B15**	**15.656.309,31**	**8.589.143,38**	**1.907.671,01**	**2.312.097,38**	**2.847.397,54**
2011	B16501	B16501	3.500.000,00	3.500.000,00			
Totale		B16501	3.500.000,00	3.500.000,00			
TOTALE UPB		**B16**	**3.500.000,00**	**3.500.000,00**			
2010	B17450	B17450	121.584,56	121.584,56			
Totale		B17450	121.584,56	121.584,56			
TOTALE UPB		**B17**	**121.584,56**	**121.584,56**			
2010	B18507	B18507	800.000,00			800.000,00	
Totale		B18507	800.000,00			800.000,00	
TOTALE UPB		**B18**	**800.000,00**			**800.000,00**	
TOT. FUNZ. OB.		**B1**	**31.824.235,97**	**16.075.006,42**	**4.640.710,67**	**5.337.131,47**	**5.771.387,41**
2010	B21101	B21101	13.572.901,00	2.436.166,30		11.136.734,70	
2011	B21101	B21101	2.000.000,00				2.000.000,00
Totale		B21101	15.572.901,00	2.436.166,30		11.136.734,70	2.000.000,00
2010	B21503	B21503	144.000,00	24.000,00		120.000,00	
2011	B21503	B21503	24.284,52	21.313,32			2.971,20

Conto Analitico Dei Residui Passivi Esercizio Finanziario 2012

CAPITOLO			Consistenza dei residui al 1 Gennaio 2012	Residui pagati durante l'esercizio	Residui da eliminare e riaccertare		Residui da riportare a nuovo
Es. Provenienza		Capitoli 2012			per disimpegni e riaccertamenti	per perenzione amministrativa	
Anno	N.						
Totale		B21503	168.284,52	45.313,32		120.000,00	2.971,20
2010	B21520	B21520	490.000,00			490.000,00	
2011	B21520	B21520	2.000.000,00				2.000.000,00
Totale		B21520	2.490.000,00			490.000,00	2.000.000,00
TOTALE UPB		**B21**	**18.231.185,52**	**2.481.479,62**		**11.746.734,70**	**4.002.971,20**
2010	B22501	B22501	7.335.948,10	256.028,94	381.613,95	6.698.305,21	
2011	B22501	B22501	9.866.716,64	122.415,02	5.727.283,87		4.017.017,75
Totale		B22501	17.202.664,74	378.443,96	6.108.897,82	6.698.305,21	4.017.017,75
2010	B22502	B22502	1.771.113,50	1.367.126,60		403.986,90	
2011	B22502	B22502	3.090.254,77	1.959.311,46	52.946,01		1.077.997,30
Totale		B22502	4.861.368,27	3.326.438,06	52.946,01	403.986,90	1.077.997,30
2011	B22526	B22526	10.000.000,00	4.309,39	6.750,89		9.988.939,72
Totale		B22526	10.000.000,00	4.309,39	6.750,89		9.988.939,72
2010	B22527	B22527	10.000.000,00	10.000.000,00			
Totale		B22527	10.000.000,00	10.000.000,00			
TOTALE UPB		**B22**	**42.064.033,01**	**13.709.191,41**	**6.168.594,72**	**7.102.292,11**	**15.083.954,77**
2010	B23501	B23501	1.080,00			1.080,00	
Totale		B23501	1.080,00			1.080,00	
2010	B23502	B23502	34.645,95	16.817,04		17.828,91	
Totale		B23502	34.645,95	16.817,04		17.828,91	
2010	B23503	B23503	1.050.000,00	357.000,00		693.000,00	
Totale		B23503	1.050.000,00	357.000,00		693.000,00	
2010	B23510	B23510	1.662.474,76			1.662.474,76	
Totale		B23510	1.662.474,76			1.662.474,76	
2010	B23513	B23513	500.000,00	500.000,00			
2011	B23513	B23513	500.000,00		430.000,00		70.000,00
Totale		B23513	1.000.000,00	500.000,00	430.000,00		70.000,00
2010	B23515	B23515	30.000,00	30.000,00			
Totale		B23515	30.000,00	30.000,00			
2011	B23516	B23516	39.778,00	19.889,00	19.889,00		
Totale		B23516	39.778,00	19.889,00	19.889,00		
2010	B23520	B23520	149.047,66	144.072,20		4.975,46	
2011	B23520	B23520	174.494,10	81.451,18	20.155,68		72.887,24
Totale		B23520	323.541,76	225.523,38	20.155,68	4.975,46	72.887,24

Conto Analitico Dei Residui Passivi Esercizio Finanziario 2012

CAPITOLO			Consistenza dei residui al 1 Gennaio 2012	Residui pagati durante l'esercizio	Residui da eliminare e riaccertare		Residui da riportare a nuovo
Es. Provenienza		Capitoli 2012			per disimpegni e riaccertamenti	per perenzione amministrativa	
Anno	N.						
2010	B23524	B23524	7.488,50	7.488,50			
2011	B23524	B23524	2.450.000,00				2.450.000,00
Totale		B23524	2.457.488,50	7.488,50			2.450.000,00
TOTALE UPB		**B23**	**6.599.008,97**	**1.156.717,92**	**470.044,68**	**2.379.359,13**	**2.592.887,24**
2011	B24519	B24519	4.000.000,00				4.000.000,00
Totale		B24519	4.000.000,00				4.000.000,00
TOTALE UPB		**B24**	**4.000.000,00**				**4.000.000,00**
2010	B25502	B25502	434.660,00	324.340,00		110.320,00	
2011	B25502	B25502	304.754,00	176.754,00	3.000,00		125.000,00
Totale		B25502	739.414,00	501.094,00	3.000,00	110.320,00	125.000,00
2010	B25503	B25503	40.200,00	20.000,00		20.200,00	
2011	B25503	B25503	5.164,00	5.164,00			
Totale		B25503	45.364,00	25.164,00		20.200,00	
2010	B25506	B25506	370.922,00	188.778,00		182.144,00	
2011	B25506	B25506	535.000,00	185.000,00	25.000,00		325.000,00
Totale		B25506	905.922,00	373.778,00	25.000,00	182.144,00	325.000,00
2010	B25512	B25512	1.100.000,00	1.100.000,00			
2011	B25512	B25512	500.000,00	500.000,00			
Totale		B25512	1.600.000,00	1.600.000,00			
TOTALE UPB		**B25**	**3.290.700,00**	**2.500.036,00**	**28.000,00**	**312.664,00**	**450.000,00**
2010	B26101	B26101	1.075.000,00	658.000,00		417.000,00	
Totale		B26101	1.075.000,00	658.000,00		417.000,00	
2010	B26507	B26507	300.000,00	300.000,00			
2011	B26507	B26507	150.000,00	150.000,00			
Totale		B26507	450.000,00	450.000,00			
TOTALE UPB		**B26**	**1.525.000,00**	**1.108.000,00**		**417.000,00**	
TOT. FUNZ. OB.		**B2**	**75.709.927,50**	**20.955.424,95**	**6.666.639,40**	**21.958.049,94**	**26.129.813,21**
2010	B31504	B31504	432.000,00			432.000,00	
2011	B31504	B31504	432.000,00		189.342,43		242.657,57
Totale		B31504	864.000,00		189.342,43	432.000,00	242.657,57
2010	B31513	B31513	4.500,00	4.500,00			
2011	B31513	B31513	30.500,00	30.500,00			
Totale		B31513	35.000,00	35.000,00			
TOTALE UPB		**B31**	**899.000,00**	**35.000,00**	**189.342,43**	**432.000,00**	**242.657,57**

Conto Analitico Dei Residui Passivi Esercizio Finanziario 2012

CAPITOLO			Consistenza dei residui al 1 Gennaio 2012	Residui pagati durante l'esercizio	Residui da eliminare e riaccertare		Residui da riportare a nuovo
Es. Provenienza		Capitoli 2012			per disimpegni e riaccertamenti	per perenzione amministrativa	
Anno	N.						
2011	B32104	B32104	520.525,99	86.074,85	40.627,42		393.823,72
Totale		B32104	520.525,99	86.074,85	40.627,42		393.823,72
TOTALE UPB		**B32**	**520.525,99**	**86.074,85**	**40.627,42**		**393.823,72**
TOT. FUNZ. OB.		**B3**	**1.419.525,99**	**121.074,85**	**229.969,85**	**432.000,00**	**636.481,29**
2011	B41503	B41503	3.226.427,82	61.457,87	1.960.147,65		1.204.822,30
Totale		B41503	3.226.427,82	61.457,87	1.960.147,65		1.204.822,30
2010	B41507	B41507	987.419,49	533.930,00		453.489,49	
2011	B41507	B41507	1.942.700,00	1.473.579,79	215.286,43		253.833,78
Totale		B41507	2.930.119,49	2.007.509,79	215.286,43	453.489,49	253.833,78
2011	B41518	B41518	15.000,00				15.000,00
Totale		B41518	15.000,00				15.000,00
TOTALE UPB		**B41**	**6.171.547,31**	**2.068.967,66**	**2.175.434,08**	**453.489,49**	**1.473.656,08**
2010	B43101	B43101	1.025.325,76	788.256,60		237.069,16	
Totale		B43101	1.025.325,76	788.256,60		237.069,16	
2011	B43503	B43503	150.000,00	150.000,00			
Totale		B43503	150.000,00	150.000,00			
2010	B43505	B43505	3.044.147,56	2.644.989,09		399.158,47	
2011	B43505	B43505	2.472.088,90	1.110.230,90	609.741,20		752.116,80
Totale		B43505	5.516.236,46	3.755.219,99	609.741,20	399.158,47	752.116,80
2010	B43506	B43506	1.450.000,00			1.450.000,00	
Totale		B43506	1.450.000,00			1.450.000,00	
2011	B43508	B43508	472.877,60	99.107,00	139.893,60		233.877,00
Totale		B43508	472.877,60	99.107,00	139.893,60		233.877,00
TOTALE UPB		**B43**	**8.614.439,82**	**4.792.583,59**	**749.634,80**	**2.086.227,63**	**985.993,80**
2010	B44105	B44105	4.997.802,30	1.583.433,71	156.094,39	3.258.274,20	
2011	B44105	B44105	137.500,00	50.000,00	50.000,00		37.500,00
Totale		B44105	5.135.302,30	1.633.433,71	206.094,39	3.258.274,20	37.500,00
2011	B44106	B44106	36.507,34	36.507,34			
Totale		B44106	36.507,34	36.507,34			
2011	B44108	B44108	328.566,02	32.400,00			296.166,02
Totale		B44108	328.566,02	32.400,00			296.166,02
2011	B44515	B44515	3.922.531,60				3.922.531,60
Totale		B44515	3.922.531,60				3.922.531,60
2010	B44516	B44516	6.000.000,00			6.000.000,00	

Conto Analitico Dei Residui Passivi Esercizio Finanziario 2012

CAPITOLO			Consistenza dei residui al 1 Gennaio 2012	Residui pagati durante l'esercizio	Residui da eliminare e riaccertare		Residui da riportare a nuovo
Es. Provenienza		Capitoli 2012			per disimpegni e riaccertamenti	per perenzione amministrativa	
Anno	N.						
Totale		B44516	6.000.000,00			6.000.000,00	
2011	B44517	B44517	2.000.000,00				2.000.000,00
Totale		B44517	2.000.000,00				2.000.000,00
TOTALE UPB		**B44**	**17.422.907,26**	**1.702.341,05**	**206.094,39**	**9.258.274,20**	**6.256.197,62**
TOT. FUNZ. OB.		**B4**	**32.208.894,39**	**8.563.892,30**	**3.131.163,27**	**11.797.991,32**	**8.715.847,50**
TOT. AMBITO		**B**	**141.162.583,85**	**45.715.398,52**	**14.668.483,19**	**39.525.172,73**	**41.253.529,41**
2010	C11101	C11101	26.226,02		7.207,11	19.018,91	
2011	C11101	C11101	448.880,63	136.136,47	247.580,38		65.163,78
Totale		C11101	475.106,65	136.136,47	254.787,49	19.018,91	65.163,78
2010	C11102	C11102	1.332,00	1.332,00			
Totale		C11102	1.332,00	1.332,00			
2011	C11501	C11501	44.400,00	22.800,00			21.600,00
Totale		C11501	44.400,00	22.800,00			21.600,00
2010	C11507	C11507	557.618,00	147.630,79		409.987,21	
Totale		C11507	557.618,00	147.630,79		409.987,21	
2010	C11508	C11508	249.999,60			249.999,60	
Totale		C11508	249.999,60			249.999,60	
2010	C11521	C11521	50.000,00			50.000,00	
Totale		C11521	50.000,00			50.000,00	
2010	C11523	C11523	10.800.000,00	5.850.000,00		4.950.000,00	
2011	C11523	C11523	10.000.000,00		5.000.000,00		5.000.000,00
Totale		C11523	20.800.000,00	5.850.000,00	5.000.000,00	4.950.000,00	5.000.000,00
2011	C11533	C11533	412.571,49	186.345,64	226.225,85		
Totale		C11533	412.571,49	186.345,64	226.225,85		
TOTALE UPB		**C11**	**22.591.027,74**	**6.344.244,90**	**5.481.013,34**	**5.679.005,72**	**5.086.763,78**
2010	C12107	C12107	29.165.958,52	909.534,90	271.629,36	27.984.794,26	
2011	C12107	C12107	7.226.907,85		1.226.907,85		6.000.000,00
Totale		C12107	36.392.866,37	909.534,90	1.498.537,21	27.984.794,26	6.000.000,00
2010	C12108	C12108	70.000,00			70.000,00	
Totale		C12108	70.000,00			70.000,00	
2010	C12121	C12121	1.664.037,67	113.988,46		1.550.049,21	
2011	C12121	C12121	1.804.519,16	555.844,38	551.622,60		697.052,18
Totale		C12121	3.468.556,83	669.832,84	551.622,60	1.550.049,21	697.052,18
2010	C12126	C12126	457.418,46	228.709,23		228.709,23	

Conto Analitico Dei Residui Passivi Esercizio Finanziario 2012

CAPITOLO			Consistenza dei residui al 1 Gennaio 2012	Residui pagati durante l'esercizio	Residui da eliminare e riaccertare		Residui da riportare a nuovo
Es. Provenienza		Capitoli 2012			per disimpegni e riaccertamenti	per perenzione amministrativa	
Anno	N.						
2011	C12126	C12126	1.480.000,00	396.946,75	844.885,20		238.168,05
Totale		C12126	1.937.418,46	625.655,98	844.885,20	228.709,23	238.168,05
2010	C12135	C12135	5.260.161,75	4.579.813,62	8.300,88	672.047,25	
2011	C12135	C12135	469.698,32	2.287,81	6.010,51		461.400,00
Totale		C12135	5.729.860,07	4.582.101,43	14.311,39	672.047,25	461.400,00
2010	C12501	C12501	45.000,00			45.000,00	
Totale		C12501	45.000,00			45.000,00	
2010	C12502	C12502	1.683.027,65	459.427,14		1.223.600,51	
2011	C12502	C12502	389.932,51	17.687,40			372.245,11
Totale		C12502	2.072.960,16	477.114,54		1.223.600,51	372.245,11
2010	C12507	C12507	158.686,87	158.686,87			
2011	C12507	C12507	1.000.000,00	158.000,00	662.000,00		180.000,00
Totale		C12507	1.158.686,87	316.686,87	662.000,00		180.000,00
2011	C12509	C12509	32.886,31	32.886,31			
Totale		C12509	32.886,31	32.886,31			
2010	C12511	C12511	806.363,72	332.642,38		473.721,34	
2011	C12511	C12511	2.520.000,00		1.765.372,84		754.627,16
Totale		C12511	3.326.363,72	332.642,38	1.765.372,84	473.721,34	754.627,16
2010	C12520	C12520	23.998,80	23.998,80			
2011	C12520	C12520	20.080.000,00	8.000,00	20.072.000,00		
Totale		C12520	20.103.998,80	31.998,80	20.072.000,00		
2011	C12530	C12530	23.000.000,00				23.000.000,00
Totale		C12530	23.000.000,00				23.000.000,00
2010	C12538	C12538	19.108.016,79	4.382.001,92	154.481,02	14.571.533,85	
2011	C12538	C12538	420.000,00	10.000,00	186.088,67		223.911,33
Totale		C12538	19.528.016,79	4.392.001,92	340.569,69	14.571.533,85	223.911,33
2010	C12540	C12540	40.000,00			40.000,00	
Totale		C12540	40.000,00			40.000,00	
2010	C12557	C12557	1.550.000,00			1.550.000,00	
Totale		C12557	1.550.000,00			1.550.000,00	
2010	C12558	C12558	5.500.000,00	5.500.000,00			
2011	C12558	C12558	2.000.000,00	2.000.000,00			
Totale		C12558	7.500.000,00	7.500.000,00			
2010	C12559	C12559	25.000,00	19.467,92		5.532,08	

Conto Analitico Dei Residui Passivi Esercizio Finanziario 2012

CAPITOLO			Consistenza dei residui al 1 Gennaio 2012	Residui pagati durante l'esercizio	Residui da eliminare e riaccertare		Residui da riportare a nuovo
Es. Provenienza		Capitoli 2012			per disimpegni e riaccertamenti	per perenzione amministrativa	
Anno	N.						
2011	C12559	C12559	76.803,43				76.803,43
Totale		C12559	101.803,43	19.467,92		5.532,08	76.803,43
2010	C12561	C12561	500.000,00			500.000,00	
Totale		C12561	500.000,00			500.000,00	
2010	C12566	C12566	3.590.000,00			3.590.000,00	
2011	C12566	C12566	3.150.000,00		3.150.000,00		
Totale		C12566	6.740.000,00		3.150.000,00	3.590.000,00	
2010	C12567	C12567	720.000,00			720.000,00	
2011	C12567	C12567	720.000,00		651.562,08		68.437,92
Totale		C12567	1.440.000,00		651.562,08	720.000,00	68.437,92
2011	C12569	C12569	241.320,50	80.000,00	161.320,50		
Totale		C12569	241.320,50	80.000,00	161.320,50		
2010	C12572	C12572	1.188.133,89	1.183.795,15	3.090,82	1.247,92	
2011	C12572	C12572	2.999.999,13	432.364,73	1.140.748,91		1.426.885,49
Totale		C12572	4.188.133,02	1.616.159,88	1.143.839,73	1.247,92	1.426.885,49
2011	C12575	C12575	2.000.000,00				2.000.000,00
Totale		C12575	2.000.000,00				2.000.000,00
2010	C12577	C12577	12.167.221,84	1.728.268,26	517.590,00	9.921.363,58	
2011	C12577	C12577	15.352.247,80	689.346,95	11.533.875,31		3.129.025,54
Totale		C12577	27.519.469,64	2.417.615,21	12.051.465,31	9.921.363,58	3.129.025,54
2010	C12580	C12580	900.000,00			900.000,00	
Totale		C12580	900.000,00			900.000,00	
2011	C12586	C12586	2.551.486,73		2.551.486,73		
Totale		C12586	2.551.486,73		2.551.486,73		
TOTALE UPB		**C12**	**172.138.827,70**	**24.003.698,98**	**45.458.973,28**	**64.047.599,23**	**38.628.556,21**
2010	C16521	C16521	300.000,00	300.000,00			
2011	C16521	C16521	150.000,00	150.000,00			
Totale		C16521	450.000,00	450.000,00			
2011	C16525	C16525	19.880.000,00				19.880.000,00
Totale		C16525	19.880.000,00				19.880.000,00
TOTALE UPB		**C16**	**20.330.000,00**	**450.000,00**			**19.880.000,00**
TOT. FUNZ. OB.		**C1**	**215.059.855,44**	**30.797.943,88**	**50.939.986,62**	**69.726.604,95**	**63.595.319,99**
2010	C21502	C21502	1.000.000,00	1.000.000,00			
Totale		C21502	1.000.000,00	1.000.000,00			

Conto Analitico Dei Residui Passivi Esercizio Finanziario 2012

CAPITOLO			Consistenza dei residui al 1 Gennaio 2012	Residui pagati durante l'esercizio	Residui da eliminare e riaccertare		Residui da riportare a nuovo
Es. Provenienza		Capitoli 2012			per disimpegni e riaccertamenti	per perenzione amministrativa	
Anno	N.						
2010	C21503	C21503	6.966.101,88		154.489,32	6.811.612,56	
2011	C21503	C21503	20.463.259,01	18.028.261,35	2.352.656,05		82.341,61
Totale		C21503	27.429.360,89	18.028.261,35	2.507.145,37	6.811.612,56	82.341,61
2010	C21504	C21504	2.025.000,00	2.025.000,00			
2011	C21504	C21504	2.000.000,00				2.000.000,00
Totale		C21504	4.025.000,00	2.025.000,00			2.000.000,00
2010	C21506	C21506	500.000,00	500.000,00			
2011	C21506	C21506	2.000.000,00				2.000.000,00
Totale		C21506	2.500.000,00	500.000,00			2.000.000,00
2010	C21510	C21510	13.500.000,00	8.633.959,20		4.866.040,80	
2011	C21510	C21510	13.500.000,00				13.500.000,00
Totale		C21510	27.000.000,00	8.633.959,20		4.866.040,80	13.500.000,00
2010	C21513	C21513	175.000,00			175.000,00	
Totale		C21513	175.000,00			175.000,00	
2010	C21515	C21515	5.000.000,00			5.000.000,00	
Totale		C21515	5.000.000,00			5.000.000,00	
2010	C21518	C21518	696.875,00	192.475,00		504.400,00	
2011	C21518	C21518	881.685,00		410.197,50		471.487,50
Totale		C21518	1.578.560,00	192.475,00	410.197,50	504.400,00	471.487,50
TOTALE UPB		**C21**	**68.707.920,89**	**30.379.695,55**	**2.917.342,87**	**17.357.053,36**	**18.053.829,11**
2010	C22103	C22103	40.000.000,00			40.000.000,00	
Totale		C22103	40.000.000,00			40.000.000,00	
2011	C22104	C22104	1.949.400,00				1.949.400,00
Totale		C22104	1.949.400,00				1.949.400,00
2010	C22503	C22503	50.000,00	50.000,00			
2011	C22503	C22503	225.000,00	225.000,00			
Totale		C22503	275.000,00	275.000,00			
2010	C22512	C22512	1.250.000,00	1.250.000,00			
2011	C22512	C22512	1.250.000,00				1.250.000,00
Totale		C22512	2.500.000,00	1.250.000,00			1.250.000,00
2011	C22526	C22526	62.500,00	9.541,20	28.654,19		24.304,61
Totale		C22526	62.500,00	9.541,20	28.654,19		24.304,61
2010	C22527	C22527	17.466,54			17.466,54	
Totale		C22527	17.466,54			17.466,54	

Conto Analitico Dei Residui Passivi Esercizio Finanziario 2012

CAPITOLO			Consistenza dei residui al 1 Gennaio 2012	Residui pagati durante l'esercizio	Residui da eliminare e riaccertare		Residui da riportare a nuovo
Es. Provenienza		Capitoli 2012			per disimpegni e riaccertamenti	per perenzione amministrativa	
Anno	N.						
2010	C22534	C22534	5.000.000,00	5.000.000,00			
2011	C22534	C22534	5.429.000,00				5.429.000,00
Totale		C22534	10.429.000,00	5.000.000,00			5.429.000,00
2010	C22537	C22537	5.000.000,00			5.000.000,00	
2011	C22537	C22537	15.000.000,00				15.000.000,00
Totale		C22537	20.000.000,00			5.000.000,00	15.000.000,00
2011	C22538	C22538	1.949.400,00				1.949.400,00
Totale		C22538	1.949.400,00				1.949.400,00
2011	C22542	C22542	125.000,00		125.000,00		
Totale		C22542	125.000,00		125.000,00		
2010	C22543	C22543	14.632.675,51	2.181.690,11	132.835,37	12.318.150,03	
2011	C22543	C22543	5.887.689,71	581.703,56	4.646.182,90		659.803,25
Totale		C22543	20.520.365,22	2.763.393,67	4.779.018,27	12.318.150,03	659.803,25
2010	C22547	C22547	29.884.109,78	6.366.170,90	2.078.176,69	21.439.762,19	
2011	C22547	C22547	57.010.947,61	3.469.106,39	41.903.323,83		11.638.517,39
Totale		C22547	86.895.057,39	9.835.277,29	43.981.500,52	21.439.762,19	11.638.517,39
2011	C22554	C22554	500.000,00		500.000,00		
Totale		C22554	500.000,00		500.000,00		
TOTALE UPB		**C22**	**185.223.189,15**	**19.133.212,16**	**49.414.172,98**	**78.775.378,76**	**37.900.425,25**
TOT. FUNZ. OB.		**C2**	**253.931.110,04**	**49.512.907,71**	**52.331.515,85**	**96.132.432,12**	**55.954.254,36**
TOT. AMBITO		**C**	**468.990.965,48**	**80.310.851,59**	**103.271.502,47**	**165.859.037,07**	**119.549.574,35**
2010	D11502	D11502	23.495,23			23.495,23	
Totale		D11502	23.495,23			23.495,23	
2010	D11505	D11505	5.000.000,00			5.000.000,00	
Totale		D11505	5.000.000,00			5.000.000,00	
TOTALE UPB		**D11**	**5.023.495,23**			**5.023.495,23**	
2010	D12103	D12103	62.500,00	20.000,00		42.500,00	
Totale		D12103	62.500,00	20.000,00		42.500,00	
2010	D12112	D12112	6.148.180,36	2.015.933,91		4.132.246,45	
2011	D12112	D12112	249.789,80	68.609,68			181.180,12
Totale		D12112	6.397.970,16	2.084.543,59		4.132.246,45	181.180,12
2011	D12114	D12114	1.515.357,26	609.456,64			905.900,62
Totale		D12114	1.515.357,26	609.456,64			905.900,62
2011	D12118	D12118	716.391,51	16.391,51	680.321,63		19.678,37

Conto Analitico Dei Residui Passivi Esercizio Finanziario 2012

CAPITOLO			Consistenza dei residui al 1 Gennaio 2012	Residui pagati durante l'esercizio	Residui da eliminare e riaccertare		Residui da riportare a nuovo
Es. Provenienza		Capitoli 2012			per disimpegni e riaccertamenti	per perenzione amministrativa	
Anno	N.						
Totale		D12118	716.391,51	16.391,51	680.321,63		19.678,37
2010	D12121	D12121	10.129.585,58	1.420.865,22	1.113.932,50	7.594.787,86	
2011	D12121	D12121	1.906.877,59	166.410,16	1.326.106,02		414.361,41
Totale		D12121	12.036.463,17	1.587.275,38	2.440.038,52	7.594.787,86	414.361,41
2011	D12122	D12122	1.414.059,72		1.414.059,72		
Totale		D12122	1.414.059,72		1.414.059,72		
2010	D12125	D12125	1.500.000,00			1.500.000,00	
2011	D12125	D12125	750.000,00		750.000,00		
Totale		D12125	2.250.000,00		750.000,00	1.500.000,00	
2010	D12503	D12503	36.225.125,66	15.355.896,62		20.869.229,04	
2011	D12503	D12503	37.300.000,00	463.484,99	36.781.964,66		54.550,35
Totale		D12503	73.525.125,66	15.819.381,61	36.781.964,66	20.869.229,04	54.550,35
2010	D12505	D12505	15.128.009,83	481.661,44		14.646.348,39	
2011	D12505	D12505	11.809.126,81	25.750,00	8.269.111,21		3.514.265,60
Totale		D12505	26.937.136,64	507.411,44	8.269.111,21	14.646.348,39	3.514.265,60
2010	D12514	D12514	1.100.000,00			1.100.000,00	
2011	D12514	D12514	39.000.000,00	2.500.000,00	5.365.850,00		31.134.150,00
Totale		D12514	40.100.000,00	2.500.000,00	5.365.850,00	1.100.000,00	31.134.150,00
2010	D12520	D12520	5.433.980,10	1.350.401,87	4.459,40	4.079.118,83	
2011	D12520	D12520	100.917,19	100.917,19			
Totale		D12520	5.534.897,29	1.451.319,06	4.459,40	4.079.118,83	
2011	D12522	D12522	1.000.000,00		1.000.000,00		
Totale		D12522	1.000.000,00		1.000.000,00		
2011	D12526	D12526	5.000.000,00	5.000.000,00			
Totale		D12526	5.000.000,00	5.000.000,00			
2010	D12530	D12530	11.750.000,00			11.750.000,00	
2011	D12530	D12530	1.750.000,00		1.750.000,00		
Totale		D12530	13.500.000,00		1.750.000,00	11.750.000,00	
2010	D12532	D12532	1.300.000,00			1.300.000,00	
Totale		D12532	1.300.000,00			1.300.000,00	
TOTALE UPB		**D12**	**191.289.901,41**	**29.595.779,23**	**58.455.805,14**	**67.014.230,57**	**36.224.086,47**
TOT. FUNZ. OB.		**D1**	**196.313.396,64**	**29.595.779,23**	**58.455.805,14**	**72.037.725,80**	**36.224.086,47**
2010	D21501	D21501	1.043.219,46	1.043.219,46			
2011	D21501	D21501	1.043.219,46	396.816,37			646.403,09

Conto Analitico Dei Residui Passivi Esercizio Finanziario 2012

CAPITOLO			Consistenza dei residui al 1 Gennaio 2012	Residui pagati durante l'esercizio	Residui da eliminare e riaccertare		Residui da riportare a nuovo
Es. Provenienza		Capitoli 2012			per disimpegni e riaccertamenti	per perenzione amministrativa	
Anno	N.						
Totale		D21501	2.086.438,92	1.440.035,83			646.403,09
2010	D21502	D21502	3.000.000,00	3.000.000,00			
2011	D21502	D21502	1.500.000,00				1.500.000,00
Totale		D21502	4.500.000,00	3.000.000,00			1.500.000,00
2010	D21512	D21512	147.000,00	600,00		146.400,00	
Totale		D21512	147.000,00	600,00		146.400,00	
TOTALE UPB		**D21**	**6.733.438,92**	**4.440.635,83**		**146.400,00**	**2.146.403,09**
2010	D22501	D22501	977.750,10	231.950,10		745.800,00	
2011	D22501	D22501	613.242,90	26.081,69	46.734,97		540.426,24
Totale		D22501	1.590.993,00	258.031,79	46.734,97	745.800,00	540.426,24
2010	D22502	D22502	987.379,51	418.800,24		568.579,27	
2011	D22502	D22502	678.200,00	2.800,00	322.229,68		353.170,32
Totale		D22502	1.665.579,51	421.600,24	322.229,68	568.579,27	353.170,32
2010	D22504	D22504	1.250.000,00			1.250.000,00	
2011	D22504	D22504	1.000.000,00		1.000.000,00		
Totale		D22504	2.250.000,00		1.000.000,00	1.250.000,00	
TOTALE UPB		**D22**	**5.506.572,51**	**679.632,03**	**1.368.964,65**	**2.564.379,27**	**893.596,56**
TOT. FUNZ. OB.		**D2**	**12.240.011,43**	**5.120.267,86**	**1.368.964,65**	**2.710.779,27**	**3.039.999,65**
2010	D31501	D31501	2.000,00	2.000,00			
Totale		D31501	2.000,00	2.000,00			
2010	D31502	D31502	50.590,00	17.545,00		33.045,00	
2011	D31502	D31502	102.000,00	46.000,00	21.504,18		34.495,82
Totale		D31502	152.590,00	63.545,00	21.504,18	33.045,00	34.495,82
2011	D31503	D31503	6.154.790,88	5.677.884,94			476.905,94
Totale		D31503	6.154.790,88	5.677.884,94			476.905,94
TOTALE UPB		**D31**	**6.309.380,88**	**5.743.429,94**	**21.504,18**	**33.045,00**	**511.401,76**
2010	D32501	D32501	74.100,00			74.100,00	
2011	D32501	D32501	87.700,00		70.375,00		17.325,00
Totale		D32501	161.800,00		70.375,00	74.100,00	17.325,00
2010	D32502	D32502	11.200.470,19	2.677.225,36	35,00	8.523.209,83	
2011	D32502	D32502	9.883.433,48	2.611.727,74	2.994.433,47		4.277.272,27
Totale		D32502	21.083.903,67	5.288.953,10	2.994.468,47	8.523.209,83	4.277.272,27
2010	D32503	D32503	7.709.182,44	1.165.179,46	5.800,51	6.538.202,47	
2011	D32503	D32503	15.784.179,20	2.834.098,32	5.022.426,03		7.927.654,85

Conto Analitico Dei Residui Passivi Esercizio Finanziario 2012

CAPITOLO			Consistenza dei residui al 1 Gennaio 2012	Residui pagati durante l'esercizio	Residui da eliminare e riaccertare		Residui da riportare a nuovo
Es. Provenienza		Capitoli 2012			per disimpegni e riaccertamenti	per perenzione amministrativa	
Anno	N.						
Totale		D32503	23.493.361,64	3.999.277,78	5.028.226,54	6.538.202,47	7.927.654,85
TOTALE UPB		**D32**	**44.739.065,31**	**9.288.230,88**	**8.093.070,01**	**15.135.512,30**	**12.222.252,12**
2010	D33401	D33401	713.251,19	711.729,11		1.522,08	
2011	D33401	D33401	2.366.770,43	1.313.579,07	24.988,37		1.028.202,99
Totale		D33401	3.080.021,62	2.025.308,18	24.988,37	1.522,08	1.028.202,99
2011	D33402	D33402	69.878,50	69.878,50			
Totale		D33402	69.878,50	69.878,50			
2011	D33504	D33504	2.000.000,00	2.000.000,00			
Totale		D33504	2.000.000,00	2.000.000,00			
TOTALE UPB		**D33**	**5.149.900,12**	**4.095.186,68**	**24.988,37**	**1.522,08**	**1.028.202,99**
2010	D34101	D34101	1.211,76			1.211,76	
Totale		D34101	1.211,76			1.211,76	
2010	D34102	D34102	217.178,00	45.889,00		171.289,00	
Totale		D34102	217.178,00	45.889,00		171.289,00	
2011	D34107	D34107	35.379,48				35.379,48
Totale		D34107	35.379,48				35.379,48
2011	D34108	D34108	268.759,42				268.759,42
Totale		D34108	268.759,42				268.759,42
2010	D34502	D34502	531.965,76	100.000,00		431.965,76	
2011	D34502	D34502	1.353.338,10	5.818,83	491.818,10		855.701,17
Totale		D34502	1.885.303,86	105.818,83	491.818,10	431.965,76	855.701,17
TOTALE UPB		**D34**	**2.407.832,52**	**151.707,83**	**491.818,10**	**604.466,52**	**1.159.840,07**
TOT. FUNZ. OB.		**D3**	**58.606.178,83**	**19.278.555,33**	**8.631.380,66**	**15.774.545,90**	**14.921.696,94**
2010	D41102	D41102	30.485.156,08	25.810.896,96		4.674.259,12	
2011	D41102	D41102	17.932.390,39	1.545.212,99			16.387.177,40
Totale		D41102	48.417.546,47	27.356.109,95		4.674.259,12	16.387.177,40
2010	D41104	D41104	72.365.934,48			72.365.934,48	
2011	D41104	D41104	116.064.800,28	50.000.000,00			66.064.800,28
Totale		D41104	188.430.734,76	50.000.000,00		72.365.934,48	66.064.800,28
2010	D41504	D41504	8.515.684,80	6.865.609,16		1.650.075,64	
2011	D41504	D41504	8.800.000,00	526.057,37	76.675,28		8.197.267,35
Totale		D41504	17.315.684,80	7.391.666,53	76.675,28	1.650.075,64	8.197.267,35
2011	D41505	D41505	8.690.376,89	8.690.376,89			
Totale		D41505	8.690.376,89	8.690.376,89			

Conto Analitico Dei Residui Passivi Esercizio Finanziario 2012

CAPITOLO			Consistenza dei residui al 1 Gennaio 2012	Residui pagati durante l'esercizio	Residui da eliminare e riaccertare		Residui da riportare a nuovo
Es. Provenienza		Capitoli 2012			per disimpegni e riaccertamenti	per perenzione amministrativa	
Anno	N.						
2010	D41507	D41507	55.000.000,00	55.000.000,00			
2011	D41507	D41507	250.000.000,00	188.315.773,63			61.684.226,37
Totale		D41507	305.000.000,00	243.315.773,63			61.684.226,37
2010	D41508	D41508	3.801.621,39	1.348.707,95		2.452.913,44	
2011	D41508	D41508	62.107.111,10	60.089.811,76	526.869,06		1.490.430,28
Totale		D41508	65.908.732,49	61.438.519,71	526.869,06	2.452.913,44	1.490.430,28
2010	D41510	D41510	288.000,00	28.800,00		259.200,00	
2011	D41510	D41510	11.880,00	11.880,00			
Totale		D41510	299.880,00	40.680,00		259.200,00	
2010	D41512	D41512	5.592,78			5.592,78	
2011	D41512	D41512	1.700.000,00	1.642.005,55			57.994,45
Totale		D41512	1.705.592,78	1.642.005,55		5.592,78	57.994,45
2010	D41513	D41513	31.955.688,98	31.923.188,98		32.500,00	
2011	D41513	D41513	106.000.000,00	106.000.000,00			
Totale		D41513	137.955.688,98	137.923.188,98		32.500,00	
2010	D41520	D41520	2.920.182,43	1.500.000,00		1.420.182,43	
Totale		D41520	2.920.182,43	1.500.000,00		1.420.182,43	
2011	D41525	D41525	23.302.771,14	21.202.827,00	2.099.944,14		
Totale		D41525	23.302.771,14	21.202.827,00	2.099.944,14		
2010	D41527	D41527	89.032,71	10.327,71		78.705,00	
Totale		D41527	89.032,71	10.327,71		78.705,00	
2010	D41544	D41544	500.000,00			500.000,00	
Totale		D41544	500.000,00			500.000,00	
2010	D41545	D41545	11.426.428,24	847.284,19		10.579.144,05	
2011	D41545	D41545	12.000.000,00	11.745.187,89	161.614,74		93.197,37
Totale		D41545	23.426.428,24	12.592.472,08	161.614,74	10.579.144,05	93.197,37
2010	D41549	D41549	1.492.449,92	301.060,56		1.191.389,36	
2011	D41549	D41549	525.000,00	525.000,00			
Totale		D41549	2.017.449,92	826.060,56		1.191.389,36	
2010	D41550	D41550	3.000.000,00			3.000.000,00	
2011	D41550	D41550	2.000.000,00	1.750.000,00	250.000,00		
Totale		D41550	5.000.000,00	1.750.000,00	250.000,00	3.000.000,00	
2010	D41552	D41552	100.000,00			100.000,00	
2011	D41552	D41552	500.000,00		349.960,00		150.040,00

Conto Analitico Dei Residui Passivi Esercizio Finanziario 2012

CAPITOLO			Consistenza dei residui al 1 Gennaio 2012	Residui pagati durante l'esercizio	Residui da eliminare e riaccertare		Residui da riportare a nuovo
Es. Provenienza		Capitoli 2012			per disimpegni e riaccertamenti	per perenzione amministrativa	
Anno	N.						
Totale		D41552	600.000,00		349.960,00	100.000,00	150.040,00
2010	D41553	D41553	100.000,00			100.000,00	
Totale		D41553	100.000,00			100.000,00	
TOTALE UPB		**D41**	**831.680.101,61**	**575.680.008,59**	**3.465.063,22**	**98.409.896,30**	**154.125.133,50**
2010	D42505	D42505	150.000,00			150.000,00	
Totale		D42505	150.000,00			150.000,00	
TOTALE UPB		**D42**	**150.000,00**			**150.000,00**	
2011	D44104	D44104	22.800,00	11.495,00			11.305,00
Totale		D44104	22.800,00	11.495,00			11.305,00
2010	D44106	D44106	4.880.001,24	2.643,78		4.877.357,46	
Totale		D44106	4.880.001,24	2.643,78		4.877.357,46	
2011	D44108	D44108	49.970,00				49.970,00
Totale		D44108	49.970,00				49.970,00
2010	D44501	D44501	3.000.000,00	600.000,00		2.400.000,00	
Totale		D44501	3.000.000,00	600.000,00		2.400.000,00	
2010	D44504	D44504	1.862.747,71	486.053,83		1.376.693,88	
2011	D44504	D44504	5.786.000,00	301.944,26	1.756.382,69		3.727.673,05
Totale		D44504	7.648.747,71	787.998,09	1.756.382,69	1.376.693,88	3.727.673,05
2011	D44505	D44505	3.544.277,20	3.481.036,00	35.655,50		27.585,70
Totale		D44505	3.544.277,20	3.481.036,00	35.655,50		27.585,70
2010	D44517	D44517	2.576.904,75	9.672,61		2.567.232,14	
2011	D44517	D44517	95.684,53		36.348,72		59.335,81
Totale		D44517	2.672.589,28	9.672,61	36.348,72	2.567.232,14	59.335,81
2010	D44527	D44527	402.519,20	402.519,20			
2011	D44527	D44527	11.358.442,17	1.628.497,81	740.402,10		8.989.542,26
Totale		D44527	11.760.961,37	2.031.017,01	740.402,10		8.989.542,26
TOTALE UPB		**D44**	**33.579.346,80**	**6.923.862,49**	**2.568.789,01**	**11.221.283,48**	**12.865.411,82**
TOT. FUNZ. OB.		**D4**	**865.409.448,41**	**582.603.871,08**	**6.033.852,23**	**109.781.179,78**	**166.990.545,32**
TOT. AMBITO		**D**	**1.132.569.035,31**	**636.598.473,50**	**74.490.002,68**	**200.304.230,75**	**221.176.328,38**
2010	E11102	E11102	942.269,25			942.269,25	
Totale		E11102	942.269,25			942.269,25	
2011	E11104	E11104	136.796,26		11.679,68		125.116,58
Totale		E11104	136.796,26		11.679,68		125.116,58
2010	E11106	E11106	440.000,00	220.000,00		220.000,00	

Conto Analitico Dei Residui Passivi Esercizio Finanziario 2012

CAPITOLO			Consistenza dei residui al 1 Gennaio 2012	Residui pagati durante l'esercizio	Residui da eliminare e riaccertare		Residui da riportare a nuovo
Es. Provenienza		Capitoli 2012			per disimpegni e riaccertamenti	per perenzione amministrativa	
Anno	N.						
Totale		E11106	440.000,00	220.000,00		220.000,00	
TOTALE UPB		**E11**	**1.519.065,51**	**220.000,00**	**11.679,68**	**1.162.269,25**	**125.116,58**
2011	E12504	E12504	34.610,00		2.583,00		32.027,00
Totale		E12504	34.610,00		2.583,00		32.027,00
2010	E12505	E12505	3.955.794,90	2.139.738,86		1.816.056,04	
2011	E12505	E12505	8.184.168,35	2.956.249,15	3.635.135,37		1.592.783,83
Totale		E12505	12.139.963,25	5.095.988,01	3.635.135,37	1.816.056,04	1.592.783,83
2010	E12510	E12510	12.208.670,00	2.828.092,00		9.380.578,00	
2011	E12510	E12510	13.623.218,00	351.179,50	9.490.472,86		3.781.565,64
Totale		E12510	25.831.888,00	3.179.271,50	9.490.472,86	9.380.578,00	3.781.565,64
TOTALE UPB		**E12**	**38.006.461,25**	**8.275.259,51**	**13.128.191,23**	**11.196.634,04**	**5.406.376,47**
TOT. FUNZ. OB.		**E1**	**39.525.526,76**	**8.495.259,51**	**13.139.870,91**	**12.358.903,29**	**5.531.493,05**
2010	E21501	E21501	104.327,74	6.842,40		97.485,34	
2011	E21501	E21501	1.583.558,24	1.389.750,91	61.756,92		132.050,41
Totale		E21501	1.687.885,98	1.396.593,31	61.756,92	97.485,34	132.050,41
2010	E21502	E21502	185.731,00	185.731,00			
2011	E21502	E21502	2.249.247,50	2.249.247,50			
Totale		E21502	2.434.978,50	2.434.978,50			
2010	E21503	E21503	122.946,71	104.444,85		18.501,86	
2011	E21503	E21503	44.568,11	43.269,71	98,40		1.200,00
Totale		E21503	167.514,82	147.714,56	98,40	18.501,86	1.200,00
2010	E21504	E21504	150.000,00	150.000,00			
Totale		E21504	150.000,00	150.000,00			
2010	E21505	E21505	24.000,00	24.000,00			
2011	E21505	E21505	285.500,00	285.500,00			
Totale		E21505	309.500,00	309.500,00			
TOTALE UPB		**E21**	**4.749.879,30**	**4.438.786,37**	**61.855,32**	**115.987,20**	**133.250,41**
2010	E22502	E22502	20.472,00	16.800,00		3.672,00	
2011	E22502	E22502	22.500,00	1.200,00	21.300,00		
Totale		E22502	42.972,00	18.000,00	21.300,00	3.672,00	
2010	E22503	E22503	2.583.156,29	628.002,93		1.955.153,36	
2011	E22503	E22503	2.201.738,86	173.244,95	1.712.998,21		315.495,70
Totale		E22503	4.784.895,15	801.247,88	1.712.998,21	1.955.153,36	315.495,70
2011	E22504	E22504	250.000,00	250.000,00			

Conto Analitico Dei Residui Passivi Esercizio Finanziario 2012

CAPITOLO			Consistenza dei residui al 1 Gennaio 2012	Residui pagati durante l'esercizio	Residui da eliminare e riaccertare		Residui da riportare a nuovo
Es. Provenienza		Capitoli 2012			per disimpegni e riaccertamenti	per perenzione amministrativa	
Anno	N.						
Totale		E22504	250.000,00	250.000,00			
2010	E22512	E22512	914.040,00	605.166,00		308.874,00	
2011	E22512	E22512	500.000,00	116.258,40	153.653,19		230.088,41
Totale		E22512	1.414.040,00	721.424,40	153.653,19	308.874,00	230.088,41
2010	E22514	E22514	344.000,00	313.724,00		30.276,00	
2011	E22514	E22514	300.000,00	148.564,00	436,00		151.000,00
Totale		E22514	644.000,00	462.288,00	436,00	30.276,00	151.000,00
2010	E22515	E22515	2.500.000,00	2.500.000,00			
2011	E22515	E22515	7.500.000,00		1.505.246,72		5.994.753,28
Totale		E22515	10.000.000,00	2.500.000,00	1.505.246,72		5.994.753,28
2010	E22517	E22517	99.044,60	91.014,00		8.030,60	
2011	E22517	E22517	73.432,30	50.411,86	3.142,50		19.877,94
Totale		E22517	172.476,90	141.425,86	3.142,50	8.030,60	19.877,94
TOTALE UPB		**E22**	**17.308.384,05**	**4.894.386,14**	**3.396.776,62**	**2.306.005,96**	**6.711.215,33**
2010	E23501	E23501	323.250,00	36.000,00		287.250,00	
2011	E23501	E23501	149.625,00	13.775,00	93.850,00		42.000,00
Totale		E23501	472.875,00	49.775,00	93.850,00	287.250,00	42.000,00
2010	E23502	E23502	121.194,00	121.194,00			
2011	E23502	E23502	167.234,00		96.250,00		70.984,00
Totale		E23502	288.428,00	121.194,00	96.250,00		70.984,00
2010	E23504	E23504	23.850,00	23.850,00			
2011	E23504	E23504	19.000,00	19.000,00			
Totale		E23504	42.850,00	42.850,00			
2010	E23508	E23508	356.000,00			356.000,00	
2011	E23508	E23508	209.966,15		209.966,15		
Totale		E23508	565.966,15		209.966,15	356.000,00	
2010	E23509	E23509	597.658,72	570.733,22		26.925,50	
2011	E23509	E23509	1.413.562,84	499.200,00	130.441,45		783.921,39
Totale		E23509	2.011.221,56	1.069.933,22	130.441,45	26.925,50	783.921,39
2010	E23515	E23515	88.180,00	53.680,00		34.500,00	
2011	E23515	E23515	206.666,40	159.647,58	18.394,91		28.623,91
Totale		E23515	294.846,40	213.327,58	18.394,91	34.500,00	28.623,91
2010	E23516	E23516	2.650.000,00	2.650.000,00			
2011	E23516	E23516	2.950.000,00	2.950.000,00			

Conto Analitico Dei Residui Passivi Esercizio Finanziario 2012

CAPITOLO			Consistenza dei residui al 1 Gennaio 2012	Residui pagati durante l'esercizio	Residui da eliminare e riaccertare		Residui da riportare a nuovo
Es. Provenienza		Capitoli 2012			per disimpegni e riaccertamenti	per perenzione amministrativa	
Anno	N.						
Totale		E23516	5.600.000,00	5.600.000,00			
TOTALE UPB		**E23**	**9.276.187,11**	**7.097.079,80**	**548.902,51**	**704.675,50**	**925.529,30**
2011	E24105	E24105	320.174,84	15.663,00	231.821,68		72.690,16
Totale		E24105	320.174,84	15.663,00	231.821,68		72.690,16
2010	E24106	E24106	1.103.110,00	1.103.110,00			
2011	E24106	E24106	2.000.000,00				2.000.000,00
Totale		E24106	3.103.110,00	1.103.110,00			2.000.000,00
2010	E24503	E24503	200.000,00	139.896,76		60.103,24	
2011	E24503	E24503	90.000,00				90.000,00
Totale		E24503	290.000,00	139.896,76		60.103,24	90.000,00
2010	E24504	E24504	902.432,45	184.248,58	35.000,00	683.183,87	
2011	E24504	E24504	1.125.283,36	233.045,51	649.920,07		242.317,78
Totale		E24504	2.027.715,81	417.294,09	684.920,07	683.183,87	242.317,78
TOTALE UPB		**E24**	**5.741.000,65**	**1.675.963,85**	**916.741,75**	**743.287,11**	**2.405.007,94**
TOT. FUNZ. OB.		**E2**	**37.075.451,11**	**18.106.216,16**	**4.924.276,20**	**3.869.955,77**	**10.175.002,98**
2010	E31501	E31501	141.392,01	141.392,01			
2011	E31501	E31501	2.362.358,63	2.362.358,63			
Totale		E31501	2.503.750,64	2.503.750,64			
2011	E31507	E31507	21.174,00	13.297,50			7.876,50
Totale		E31507	21.174,00	13.297,50			7.876,50
2010	E31509	E31509	245.412,00	18.000,00		227.412,00	
2011	E31509	E31509	81.453,82	32.543,00	27.500,82		21.410,00
Totale		E31509	326.865,82	50.543,00	27.500,82	227.412,00	21.410,00
2010	E31510	E31510	17.173.232,04	9.619.224,06		7.554.007,98	
2011	E31510	E31510	24.195.390,00	9.751.370,00	8.216.192,26		6.227.827,74
Totale		E31510	41.368.622,04	19.370.594,06	8.216.192,26	7.554.007,98	6.227.827,74
2010	E31511	E31511	750.000,00	750.000,00			
2011	E31511	E31511	1.000.000,00				1.000.000,00
Totale		E31511	1.750.000,00	750.000,00			1.000.000,00
2011	E31513	E31513	700.000,00	300.000,00	400.000,00		
Totale		E31513	700.000,00	300.000,00	400.000,00		
TOTALE UPB		**E31**	**46.670.412,50**	**22.988.185,20**	**8.643.693,08**	**7.781.419,98**	**7.257.114,24**
2010	E32107	E32107	1.020.210,84	275.388,13		744.822,71	
2011	E32107	E32107	900.000,00	150.000,00	327.948,53		422.051,47

Conto Analitico Dei Residui Passivi Esercizio Finanziario 2012

CAPITOLO			Consistenza dei residui al 1 Gennaio 2012	Residui pagati durante l'esercizio	Residui da eliminare e riaccertare		Residui da riportare a nuovo
Es. Provenienza		Capitoli 2012			per disimpegni e riaccertamenti	per perenzione amministrativa	
Anno	N.						
Totale		E32107	1.920.210,84	425.388,13	327.948,53	744.822,71	422.051,47
2010	E32503	E32503	635.000,00			635.000,00	
2011	E32503	E32503	310.000,00		218.000,00		92.000,00
Totale		E32503	945.000,00		218.000,00	635.000,00	92.000,00
2010	E32504	E32504	500.000,00	1.539,15	1.004,69	497.456,16	
2011	E32504	E32504	250.000,00		250.000,00		
Totale		E32504	750.000,00	1.539,15	251.004,69	497.456,16	
2010	E32510	E32510	7.019.309,42	1.949.132,00		5.070.177,42	
2011	E32510	E32510	9.582.279,00	1.348.978,10	3.173.787,97		5.059.512,93
Totale		E32510	16.601.588,42	3.298.110,10	3.173.787,97	5.070.177,42	5.059.512,93
2010	E32515	E32515	1.000.000,00	1.000.000,00			
2011	E32515	E32515	1.000.000,00				1.000.000,00
Totale		E32515	2.000.000,00	1.000.000,00			1.000.000,00
2011	E32517	E32517	2.000.000,00		2.000.000,00		
Totale		E32517	2.000.000,00		2.000.000,00		
2011	E32520	E32520	1.000.000,00		1.000.000,00		
Totale		E32520	1.000.000,00		1.000.000,00		
TOTALE UPB		**E32**	**25.216.799,26**	**4.725.037,38**	**6.970.741,19**	**6.947.456,29**	**6.573.564,40**
2011	E33105	E33105	39.168,00	25.183,40	13.984,60		
Totale		E33105	39.168,00	25.183,40	13.984,60		
2010	E33503	E33503	38.734,26	38.734,26			
2011	E33503	E33503	20.000,00	20.000,00			
Totale		E33503	58.734,26	58.734,26			
2011	E33506	E33506	714,28		714,28		
Totale		E33506	714,28		714,28		
2010	E33507	E33507	22.500,00			22.500,00	
2011	E33507	E33507	68.980,00	54.924,23	0,02		14.055,75
Totale		E33507	91.480,00	54.924,23	0,02	22.500,00	14.055,75
2010	E33508	E33508	592.450,00	170.724,00		421.726,00	
2011	E33508	E33508	1.001.790,00	253.400,00	300.409,25		447.980,75
Totale		E33508	1.594.240,00	424.124,00	300.409,25	421.726,00	447.980,75
2010	E33509	E33509	400.981,56	272.689,16	25,10	128.267,30	
2011	E33509	E33509	559.470,90	250.219,50	241.214,00		68.037,40
Totale		E33509	960.452,46	522.908,66	241.239,10	128.267,30	68.037,40

Conto Analitico Dei Residui Passivi Esercizio Finanziario 2012

CAPITOLO			Consistenza dei residui al 1 Gennaio 2012	Residui pagati durante l'esercizio	Residui da eliminare e riaccertare		Residui da riportare a nuovo
Es. Provenienza		Capitoli 2012			per disimpegni e riaccertamenti	per perenzione amministrativa	
Anno	N.						
2010	E33550	E33550	10.000.000,00	10.000.000,00			
2011	E33550	E33550	10.800.000,00	1.000.000,00			9.800.000,00
Totale		E33550	20.800.000,00	11.000.000,00			9.800.000,00
2011	E33558	E33558	20.713,00	13.716,80			6.996,20
Totale		E33558	20.713,00	13.716,80			6.996,20
TOTALE UPB		**E33**	**23.565.502,00**	**12.099.591,35**	**556.347,25**	**572.493,30**	**10.337.070,10**
2010	E34102	E34102	2.050.044,67	640.793,89		1.409.250,78	
2011	E34102	E34102	130.058,80	16.828,00	2.659,78		110.571,02
Totale		E34102	2.180.103,47	657.621,89	2.659,78	1.409.250,78	110.571,02
2010	E34106	E34106	81.300,00	48.000,00		33.300,00	
Totale		E34106	81.300,00	48.000,00		33.300,00	
2010	E34501	E34501	125.000,00	25.000,00		100.000,00	
2011	E34501	E34501	175.000,00	33.250,00	141.750,00		
Totale		E34501	300.000,00	58.250,00	141.750,00	100.000,00	
2010	E34517	E34517	12.500,00	12.500,00			
Totale		E34517	12.500,00	12.500,00			
2010	E34518	E34518	100.000,00	21.900,00		78.100,00	
Totale		E34518	100.000,00	21.900,00		78.100,00	
2010	E34519	E34519	1.769.358,48	570.515,04		1.198.843,44	
2011	E34519	E34519	975.346,00	44.525,00	764.914,00		165.907,00
Totale		E34519	2.744.704,48	615.040,04	764.914,00	1.198.843,44	165.907,00
2010	E34523	E34523	60.000,00			60.000,00	
2011	E34523	E34523	35.000,00		35.000,00		
Totale		E34523	95.000,00		35.000,00	60.000,00	
2010	E34524	E34524	100.000,00			100.000,00	
Totale		E34524	100.000,00			100.000,00	
2011	E34525	E34525	5.000,00	5.000,00			
Totale		E34525	5.000,00	5.000,00			
TOTALE UPB		**E34**	**5.618.607,95**	**1.418.311,93**	**944.323,78**	**2.979.494,22**	**276.478,02**
TOT. FUNZ. OB.		**E3**	**101.071.321,71**	**41.231.125,86**	**17.115.105,30**	**18.280.863,79**	**24.444.226,76**
2010	E41501	E41501	3.251,16	3.251,16			
2011	E41501	E41501	17.053,80	2.267,40	1.449,87		13.336,53
Totale		E41501	20.304,96	5.518,56	1.449,87		13.336,53
2010	E41502	E41502	128.104,38	59.054,48	2.583,00	66.466,90	

Conto Analitico Dei Residui Passivi Esercizio Finanziario 2012

CAPITOLO			Consistenza dei residui al 1 Gennaio 2012	Residui pagati durante l'esercizio	Residui da eliminare e riaccertare		Residui da riportare a nuovo
Es. Provenienza		Capitoli 2012			per disimpegni e riaccertamenti	per perenzione amministrativa	
Anno	N.						
2011	E41502	E41502	80.822,80	65.115,34	9.907,46		5.800,00
Totale		E41502	208.927,18	124.169,82	12.490,46	66.466,90	5.800,00
2010	E41503	E41503	8.061,49			8.061,49	
2011	E41503	E41503	34.879,63		34.879,63		
Totale		E41503	42.941,12		34.879,63	8.061,49	
2010	E41504	E41504	13.524,71			13.524,71	
2011	E41504	E41504	1.824,00		1.824,00		
Totale		E41504	15.348,71		1.824,00	13.524,71	
2010	E41505	E41505	18.100,00	17.200,00		900,00	
2011	E41505	E41505	34.500,00	34.500,00			
Totale		E41505	52.600,00	51.700,00		900,00	
TOTALE UPB		**E41**	**340.121,97**	**181.388,38**	**50.643,96**	**88.953,10**	**19.136,53**
2010	E42101	E42101	796.455,70	243.337,58	175,24	552.942,88	
Totale		E42101	796.455,70	243.337,58	175,24	552.942,88	
2010	E42109	E42109	3.795.818,72	1.536.105,54	37.234,06	2.222.479,12	
2011	E42109	E42109	80.491,20		48.026,42		32.464,78
Totale		E42109	3.876.309,92	1.536.105,54	85.260,48	2.222.479,12	32.464,78
2011	E42123	E42123	34.555.231,20	34.555.231,20			
Totale		E42123	34.555.231,20	34.555.231,20			
2011	E42125	E42125	1.000.000,00	49.248,00			950.752,00
Totale		E42125	1.000.000,00	49.248,00			950.752,00
2010	E42501	E42501	78.451,69	78.451,69			
2011	E42501	E42501	639.116,31	559.879,45	2.927,21		76.309,65
Totale		E42501	717.568,00	638.331,14	2.927,21		76.309,65
2010	E42504	E42504	64.800,00	40.800,00		24.000,00	
2011	E42504	E42504	316.639,83	6.994,62	101.562,00		208.083,21
Totale		E42504	381.439,83	47.794,62	101.562,00	24.000,00	208.083,21
2011	E42506	E42506	1.330.000,00	730.000,00	100.000,00		500.000,00
Totale		E42506	1.330.000,00	730.000,00	100.000,00		500.000,00
2010	E42510	E42510	7.789.997,93	4.224.416,96	2.600,52	3.562.980,45	
2011	E42510	E42510	21.082.747,38	2.566.639,57	4.900.314,19		13.615.793,62
Totale		E42510	28.872.745,31	6.791.056,53	4.902.914,71	3.562.980,45	13.615.793,62
2010	E42511	E42511	1.655.623,77	1.082.449,80		573.173,97	
2011	E42511	E42511	3.805.667,28	1.488.064,65	50.605,77		2.266.996,86

Conto Analitico Dei Residui Passivi Esercizio Finanziario 2012

CAPITOLO			Consistenza dei residui al 1 Gennaio 2012	Residui pagati durante l'esercizio	Residui da eliminare e riaccertare		Residui da riportare a nuovo
Es. Provenienza		Capitoli 2012			per disimpegni e riaccertamenti	per perenzione amministrativa	
Anno	N.						
Totale		E42511	5.461.291,05	2.570.514,45	50.605,77	573.173,97	2.266.996,86
2010	E42515	E42515	3.019.450,06	591.734,57	1.000,00	2.426.715,49	
2011	E42515	E42515	2.220.354,40	44.401,95	194.114,42		1.981.838,03
Totale		E42515	5.239.804,46	636.136,52	195.114,42	2.426.715,49	1.981.838,03
TOTALE UPB		**E42**	**82.230.845,47**	**47.797.755,58**	**5.438.559,83**	**9.362.291,91**	**19.632.238,15**
2010	E43401	E43401	218.265,98			218.265,98	
2011	E43401	E43401	168.853,26	127.926,63	40.926,63		
Totale		E43401	387.119,24	127.926,63	40.926,63	218.265,98	
2010	E43501	E43501	45.000,00	36.000,00		9.000,00	
Totale		E43501	45.000,00	36.000,00		9.000,00	
2011	E43502	E43502	80.927,95	80.927,95			
Totale		E43502	80.927,95	80.927,95			
2010	E43504	E43504	73.725,50	73.725,50			
Totale		E43504	73.725,50	73.725,50			
TOTALE UPB		**E43**	**586.772,69**	**318.580,08**	**40.926,63**	**227.265,98**	
2011	E44501	E44501	120.000,00	120.000,00			
Totale		E44501	120.000,00	120.000,00			
2011	E44502	E44502	436.779,90	436.779,90			
Totale		E44502	436.779,90	436.779,90			
2010	E44503	E44503	182.757,72	182.757,72			
2011	E44503	E44503	250.000,00	99.557,06			150.442,94
Totale		E44503	432.757,72	282.314,78			150.442,94
2010	E44504	E44504	2.006.242,32	1.351.804,42		654.437,90	
2011	E44504	E44504	6.566.090,33	2.564.700,69	3.324.751,31		676.638,33
Totale		E44504	8.572.332,65	3.916.505,11	3.324.751,31	654.437,90	676.638,33
2010	E44505	E44505	134.589,25	134.589,25			
2011	E44505	E44505	1.333.001,18	1.191.351,24	29.553,52		112.096,42
Totale		E44505	1.467.590,43	1.325.940,49	29.553,52		112.096,42
TOTALE UPB		**E44**	**11.029.460,70**	**6.081.540,28**	**3.354.304,83**	**654.437,90**	**939.177,69**
2010	E45102	E45102	26.598,80	26.598,79		0,01	
2011	E45102	E45102	114.919,16	114.918,35	0,81		
Totale		E45102	141.517,96	141.517,14	0,81	0,01	
TOTALE UPB		**E45**	**141.517,96**	**141.517,14**	**0,81**	**0,01**	
2010	E46107	E46107	3.680.982,15	2.313.321,46		1.367.660,69	

Conto Analitico Dei Residui Passivi Esercizio Finanziario 2012

CAPITOLO			Consistenza dei residui al 1 Gennaio 2012	Residui pagati durante l'esercizio	Residui da eliminare e riaccertare		Residui da riportare a nuovo
Es. Provenienza		Capitoli 2012			per disimpegni e riaccertamenti	per perenzione amministrativa	
Anno	N.						
2011	E46107	E46107	2.397.463,99	2.118.320,30			279.143,69
Totale		E46107	6.078.446,14	4.431.641,76		1.367.660,69	279.143,69
2010	E46108	E46108	5.276.733,31	1.424.417,18		3.852.316,13	
2011	E46108	E46108	3.213.335,96	1.859.935,88	10.725,99		1.342.674,09
Totale		E46108	8.490.069,27	3.284.353,06	10.725,99	3.852.316,13	1.342.674,09
2010	E46116	E46116	1.722.600,00	125.300,00		1.597.300,00	
2011	E46116	E46116	5.682.080,50	470.558,50	1.651.289,00		3.560.233,00
Totale		E46116	7.404.680,50	595.858,50	1.651.289,00	1.597.300,00	3.560.233,00
2011	E46117	E46117	118.330,50	1.800,00	2.931,00		113.599,50
Totale		E46117	118.330,50	1.800,00	2.931,00		113.599,50
2010	E46118	E46118	500.000,00	500.000,00			
Totale		E46118	500.000,00	500.000,00			
2011	E46123	E46123	1.279.100,00	111.240,00	490.115,00		677.745,00
Totale		E46123	1.279.100,00	111.240,00	490.115,00		677.745,00
2010	E46506	E46506	5.436.260,06	4.986.840,71	2.285,26	447.134,09	
2011	E46506	E46506	4.811.659,87	960.918,66	374.619,67		3.476.121,54
Totale		E46506	10.247.919,93	5.947.759,37	376.904,93	447.134,09	3.476.121,54
2010	E46510	E46510	2.039.927,33	1.795.380,09	7.240,33	237.306,91	
2011	E46510	E46510	4.406.637,31	3.113.159,28	26.038,83		1.267.439,20
Totale		E46510	6.446.564,64	4.908.539,37	33.279,16	237.306,91	1.267.439,20
2011	E46515	E46515	886.000,00	425.500,00	210.500,00		250.000,00
Totale		E46515	886.000,00	425.500,00	210.500,00		250.000,00
2010	E46516	E46516	4.223.147,56	4.047.636,80		175.510,76	
2011	E46516	E46516	929.717,64	666.526,84			263.190,80
Totale		E46516	5.152.865,20	4.714.163,64		175.510,76	263.190,80
2010	E46529	E46529	500.000,00	500.000,00			
2011	E46529	E46529	2.000.000,00		2.000.000,00		
Totale		E46529	2.500.000,00	500.000,00	2.000.000,00		
TOTALE UPB		**E46**	**49.103.976,18**	**25.420.855,70**	**4.775.745,08**	**7.677.228,58**	**11.230.146,82**
2011	E47104	E47104	16.129,63	16.129,63			
Totale		E47104	16.129,63	16.129,63			
2011	E47105	E47105	266.116,10	263.898,78	984,26		1.233,06
Totale		E47105	266.116,10	263.898,78	984,26		1.233,06
2010	E47401	E47401	339.694,16	318.568,92		21.125,24	

Conto Analitico Dei Residui Passivi Esercizio Finanziario 2012

CAPITOLO			Consistenza dei residui al 1 Gennaio 2012	Residui pagati durante l'esercizio	Residui da eliminare e riaccertare		Residui da riportare a nuovo
Es. Provenienza		Capitoli 2012			per disimpegni e riaccertamenti	per perenzione amministrativa	
Anno	N.						
2011	E47401	E47401	415.000,00	335.000,00	60.000,00		20.000,00
Totale		E47401	754.694,16	653.568,92	60.000,00	21.125,24	20.000,00
2010	E47501	E47501	1.731.141,34	1.052.211,01		678.930,33	
2011	E47501	E47501	2.640.330,36	2.464.117,73	38.229,69		137.982,94
Totale		E47501	4.371.471,70	3.516.328,74	38.229,69	678.930,33	137.982,94
2010	E47503	E47503	581.674,00	569.432,00		12.242,00	
2011	E47503	E47503	697.515,20	615.542,81	77.573,19		4.399,20
Totale		E47503	1.279.189,20	1.184.974,81	77.573,19	12.242,00	4.399,20
2010	E47504	E47504	100.000,00			100.000,00	
2011	E47504	E47504	74.000,00				74.000,00
Totale		E47504	174.000,00			100.000,00	74.000,00
TOTALE UPB		**E47**	**6.861.600,79**	**5.634.900,88**	**176.787,14**	**812.297,57**	**237.615,20**
TOT. FUNZ. OB.		**E4**	**150.294.295,76**	**85.576.538,04**	**13.836.968,28**	**18.822.475,05**	**32.058.314,39**
2011	E51101	E51101	150.000,00		150.000,00		
Totale		E51101	150.000,00		150.000,00		
2010	E51501	E51501	32.100,00	900,00	31.200,00		
2011	E51501	E51501	25.000,00	25.000,00			
Totale		E51501	57.100,00	25.900,00	31.200,00		
2011	E51502	E51502	12.000,00	12.000,00			
Totale		E51502	12.000,00	12.000,00			
TOTALE UPB		**E51**	**219.100,00**	**37.900,00**	**181.200,00**		
2010	E52525	E52525	10.393.347,96	3.659.488,61	1.676.315,03	5.057.544,32	
2011	E52525	E52525	5.914.788,76	794.029,17	3.984.961,95		1.135.797,64
Totale		E52525	16.308.136,72	4.453.517,78	5.661.276,98	5.057.544,32	1.135.797,64
2010	E52535	E52535	2.826.965,69	955.402,65		1.871.563,04	
2011	E52535	E52535	6.916.537,84	791.677,02	1.676.828,69		4.448.032,13
Totale		E52535	9.743.503,53	1.747.079,67	1.676.828,69	1.871.563,04	4.448.032,13
TOTALE UPB		**E52**	**26.051.640,25**	**6.200.597,45**	**7.338.105,67**	**6.929.107,36**	**5.583.829,77**
2010	E54507	E54507	7.495.009,08	4.442.937,49	126.420,89	2.925.650,70	
2011	E54507	E54507	6.506.022,95	1.380.724,57	3.766.108,43		1.359.189,95
Totale		E54507	14.001.032,03	5.823.662,06	3.892.529,32	2.925.650,70	1.359.189,95
2010	E54516	E54516	1.400.000,00	710.116,18		689.883,82	
2011	E54516	E54516	700.000,00	69.999,98	630.000,02		
Totale		E54516	2.100.000,00	780.116,16	630.000,02	689.883,82	

Conto Analitico Dei Residui Passivi Esercizio Finanziario 2012

CAPITOLO			Consistenza dei residui al 1 Gennaio 2012	Residui pagati durante l'esercizio	Residui da eliminare e riaccertare		Residui da riportare a nuovo
Es. Provenienza		Capitoli 2012			per disimpegni e riaccertamenti	per perenzione amministrativa	
Anno	N.						
TOTALE UPB		**E54**	**16.101.032,03**	**6.603.778,22**	**4.522.529,34**	**3.615.534,52**	**1.359.189,95**
2010	E56501	E56501	171.707,65	171.707,65			
2011	E56501	E56501	500.000,00	271.184,30	1,30		228.814,40
Totale		E56501	671.707,65	442.891,95	1,30		228.814,40
2010	E56502	E56502	4.460.262,48	1.489.408,06	38.883,06	2.931.971,36	
2011	E56502	E56502	4.031.479,88	334.212,04	2.501.692,80		1.195.575,04
Totale		E56502	8.491.742,36	1.823.620,10	2.540.575,86	2.931.971,36	1.195.575,04
TOTALE UPB		**E56**	**9.163.450,01**	**2.266.512,05**	**2.540.577,16**	**2.931.971,36**	**1.424.389,44**
TOT. FUNZ. OB.		**E5**	**51.535.222,29**	**15.108.787,72**	**14.582.412,17**	**13.476.613,24**	**8.367.409,16**
2011	E61102	E61102	57.791,26	57.791,26			
Totale		E61102	57.791,26	57.791,26			
2010	E61401	E61401	19.875,19			19.875,19	
Totale		E61401	19.875,19			19.875,19	
2010	E61403	E61403	342.217,43	86.722,03		255.495,40	
Totale		E61403	342.217,43	86.722,03		255.495,40	
2011	E61405	E61405	1.611.611,76	1.476.764,07	129.490,64		5.357,05
Totale		E61405	1.611.611,76	1.476.764,07	129.490,64		5.357,05
2010	E61502	E61502	593.476,52	113.476,52		480.000,00	
2011	E61502	E61502	94.917,60	72.837,60			22.080,00
Totale		E61502	688.394,12	186.314,12		480.000,00	22.080,00
2011	E61510	E61510	15.000.000,00				15.000.000,00
Totale		E61510	15.000.000,00				15.000.000,00
2010	E61516	E61516	875.000,00	449.384,82		425.615,18	
2011	E61516	E61516	435.000,00		435.000,00		
Totale		E61516	1.310.000,00	449.384,82	435.000,00	425.615,18	
TOTALE UPB		**E61**	**19.029.889,76**	**2.256.976,30**	**564.490,64**	**1.180.985,77**	**15.027.437,05**
2010	E62105	E62105	12.397.085,73	4.049.693,55		8.347.392,18	
2011	E62105	E62105	16.898.200,54	5.311.553,44	4.425.339,37		7.161.307,73
Totale		E62105	29.295.286,27	9.361.246,99	4.425.339,37	8.347.392,18	7.161.307,73
2010	E62110	E62110	3.124.400,36	1.119.358,39		2.005.041,97	
Totale		E62110	3.124.400,36	1.119.358,39		2.005.041,97	
2010	E62502	E62502	960.272,33			960.272,33	
2011	E62502	E62502	960.272,33		830.974,84		129.297,49
Totale		E62502	1.920.544,66		830.974,84	960.272,33	129.297,49

Conto Analitico Dei Residui Passivi Esercizio Finanziario 2012

CAPITOLO			Consistenza dei residui al 1 Gennaio 2012	Residui pagati durante l'esercizio	Residui da eliminare e riaccertare		Residui da riportare a nuovo
Es. Provenienza		Capitoli 2012			per disimpegni e riaccertamenti	per perenzione amministrativa	
Anno	N.						
2010	E62515	E62515	19.359.289,49			19.359.289,49	
Totale		E62515	19.359.289,49			19.359.289,49	
2010	E62516	E62516	21.999.999,96	2.479.690,86		19.520.309,10	
2011	E62516	E62516	8.000.000,00	18.061,62	5.418.405,74		2.563.532,64
Totale		E62516	29.999.999,96	2.497.752,48	5.418.405,74	19.520.309,10	2.563.532,64
2010	E62517	E62517	9.810.000,00			9.810.000,00	
Totale		E62517	9.810.000,00			9.810.000,00	
2010	E62520	E62520	23.868,00	11.770,72		12.097,28	
Totale		E62520	23.868,00	11.770,72		12.097,28	
TOTALE UPB		**E62**	**93.533.388,74**	**12.990.128,58**	**10.674.719,95**	**60.014.402,35**	**9.854.137,86**
TOT. FUNZ. OB.		**E6**	**112.563.278,50**	**15.247.104,88**	**11.239.210,59**	**61.195.388,12**	**24.881.574,91**
2010	E71101	E71101	24.000,00			24.000,00	
Totale		E71101	24.000,00			24.000,00	
2010	E71501	E71501	38.508,71	8.508,71		30.000,00	
2011	E71501	E71501	15.000,00		15.000,00		
Totale		E71501	53.508,71	8.508,71	15.000,00	30.000,00	
2010	E71504	E71504	150.000,00			150.000,00	
Totale		E71504	150.000,00			150.000,00	
TOTALE UPB		**E71**	**227.508,71**	**8.508,71**	**15.000,00**	**204.000,00**	
2010	E72501	E72501	325.000,00			325.000,00	
2011	E72501	E72501	33.053,20	16.526,60			16.526,60
Totale		E72501	358.053,20	16.526,60		325.000,00	16.526,60
2010	E72502	E72502	554.799,82	108.548,00	277.361,82	168.890,00	
2011	E72502	E72502	96.235,52	30.217,76	15.730,00		50.287,76
Totale		E72502	651.035,34	138.765,76	293.091,82	168.890,00	50.287,76
2010	E72504	E72504	244.600,00			244.600,00	
Totale		E72504	244.600,00			244.600,00	
2010	E72505	E72505	592.303,92	100.945,16		491.358,76	
2011	E72505	E72505	650.000,00		539.893,60		110.106,40
Totale		E72505	1.242.303,92	100.945,16	539.893,60	491.358,76	110.106,40
2011	E72509	E72509	50.000,00				50.000,00
Totale		E72509	50.000,00				50.000,00
TOTALE UPB		**E72**	**2.545.992,46**	**256.237,52**	**832.985,42**	**1.229.848,76**	**226.920,76**
2010	E74502	E74502	7.710.318,36	909.419,73	72.468,21	6.728.430,42	

Conto Analitico Dei Residui Passivi Esercizio Finanziario 2012

CAPITOLO			Consistenza dei residui al 1 Gennaio 2012	Residui pagati durante l'esercizio	Residui da eliminare e riaccertare		Residui da riportare a nuovo
Es. Provenienza		Capitoli 2012			per disimpegni e riaccertamenti	per perenzione amministrativa	
Anno	N.						
2011	E74502	E74502	4.695.496,98	33.748,42	2.471.727,04		2.190.021,52
Totale		E74502	12.405.815,34	943.168,15	2.544.195,25	6.728.430,42	2.190.021,52
2010	E74505	E74505	370.000,00	97.500,00		272.500,00	
2011	E74505	E74505	175.000,00	32.500,00	100.000,00		42.500,00
Totale		E74505	545.000,00	130.000,00	100.000,00	272.500,00	42.500,00
2010	E74507	E74507	623.838,80	87.800,00		536.038,80	
2011	E74507	E74507	24.000,00	18.000,00			6.000,00
Totale		E74507	647.838,80	105.800,00		536.038,80	6.000,00
2010	E74509	E74509	3.432.100,00	620.900,00		2.811.200,00	
2011	E74509	E74509	4.750.000,00		2.112.704,33		2.637.295,67
Totale		E74509	8.182.100,00	620.900,00	2.112.704,33	2.811.200,00	2.637.295,67
TOTALE UPB		**E74**	**21.780.754,14**	**1.799.868,15**	**4.756.899,58**	**10.348.169,22**	**4.875.817,19**
TOT. FUNZ. OB.		**E7**	**24.554.255,31**	**2.064.614,38**	**5.604.885,00**	**11.782.017,98**	**5.102.737,95**
TOT. AMBITO		**E**	**516.619.351,44**	**185.829.646,55**	**80.442.728,45**	**139.786.217,24**	**110.560.759,20**
2011	F11101	F11101	6.040.453,96	1.802.407,79			4.238.046,17
Totale		F11101	6.040.453,96	1.802.407,79			4.238.046,17
2010	F11102	F11102	0,43			0,43	
2011	F11102	F11102	6.637.104,97	1.348.896,01			5.288.208,96
Totale		F11102	6.637.105,40	1.348.896,01		0,43	5.288.208,96
2010	F11501	F11501	10.330.000,00	10.330.000,00			
2011	F11501	F11501	8.500.000,00	8.474.500,00	25.500,00		
Totale		F11501	18.830.000,00	18.804.500,00	25.500,00		
2010	F11502	F11502	399.515,00	92.880,00		306.635,00	
2011	F11502	F11502	400.000,00		268.183,60		131.816,40
Totale		F11502	799.515,00	92.880,00	268.183,60	306.635,00	131.816,40
2010	F11504	F11504	300.000,00			300.000,00	
2011	F11504	F11504	300.000,00		300.000,00		
Totale		F11504	600.000,00		300.000,00	300.000,00	
2010	F11506	F11506	574.500,00	396.500,00		178.000,00	
2011	F11506	F11506	1.305.000,00	1.107.500,00	500,00		197.000,00
Totale		F11506	1.879.500,00	1.504.000,00	500,00	178.000,00	197.000,00
TOTALE UPB		**F11**	**34.786.574,36**	**23.552.683,80**	**594.183,60**	**784.635,43**	**9.855.071,53**
2011	F13101	F13101	13.243.111,34	13.243.111,34			
Totale		F13101	13.243.111,34	13.243.111,34			

Conto Analitico Dei Residui Passivi Esercizio Finanziario 2012

CAPITOLO			Consistenza dei residui al 1 Gennaio 2012	Residui pagati durante l'esercizio	Residui da eliminare e riaccertare		Residui da riportare a nuovo
Es. Provenienza		Capitoli 2012			per disimpegni e riaccertamenti	per perenzione amministrativa	
Anno	N.						
2010	F13504	F13504	15.000.000,00	7.200.000,00		7.800.000,00	
2011	F13504	F13504	7.250.000,00				7.250.000,00
Totale		F13504	22.250.000,00	7.200.000,00		7.800.000,00	7.250.000,00
2010	F13505	F13505	17.550.000,00			17.550.000,00	
2011	F13505	F13505	8.000.000,00		8.000.000,00		
Totale		F13505	25.550.000,00		8.000.000,00	17.550.000,00	
2010	F13506	F13506	800.000,00	800.000,00			
2011	F13506	F13506	400.000,00	400.000,00			
Totale		F13506	1.200.000,00	1.200.000,00			
2010	F13512	F13512	150.000,00			150.000,00	
2011	F13512	F13512	650.000,00		650.000,00		
Totale		F13512	800.000,00		650.000,00	150.000,00	
2010	F13514	F13514	243.000,00			243.000,00	
Totale		F13514	243.000,00			243.000,00	
TOTALE UPB		**F13**	**63.286.111,34**	**21.643.111,34**	**8.650.000,00**	**25.743.000,00**	**7.250.000,00**
2010	F14501	F14501	562.500,00			562.500,00	
2011	F14501	F14501	500.000,00		500.000,00		
Totale		F14501	1.062.500,00		500.000,00	562.500,00	
TOTALE UPB		**F14**	**1.062.500,00**		**500.000,00**	**562.500,00**	
2010	F16401	F16401	2.955.329,00	2.312.912,29	17.253,63	625.163,08	
2011	F16401	F16401	2.999.499,67	279.702,77	140.531,06		2.579.265,84
Totale		F16401	5.954.828,67	2.592.615,06	157.784,69	625.163,08	2.579.265,84
2010	F16501	F16501	39.760.469,35	13.308.936,17	6.604.400,00	19.847.133,18	
2011	F16501	F16501	38.387.104,99	1.069.289,65	31.255.548,11		6.062.267,23
Totale		F16501	78.147.574,34	14.378.225,82	37.859.948,11	19.847.133,18	6.062.267,23
2011	F16503	F16503	26.804.941,33	521.834,33	19.899.833,43		6.383.273,57
Totale		F16503	26.804.941,33	521.834,33	19.899.833,43		6.383.273,57
2010	F16509	F16509	35.952,40			35.952,40	
Totale		F16509	35.952,40			35.952,40	
TOTALE UPB		**F16**	**110.943.296,74**	**17.492.675,21**	**57.917.566,23**	**20.508.248,66**	**15.024.806,64**
2010	F17501	F17501	17.461,29	17.461,29			
Totale		F17501	17.461,29	17.461,29			
2010	F17502	F17502	71.999,97	41.142,84		30.857,13	
Totale		F17502	71.999,97	41.142,84		30.857,13	

Conto Analitico Dei Residui Passivi Esercizio Finanziario 2012

CAPITOLO			Consistenza dei residui al 1 Gennaio 2012	Residui pagati durante l'esercizio	Residui da eliminare e riaccertare		Residui da riportare a nuovo
Es. Provenienza		Capitoli 2012			per disimpegni e riaccertamenti	per perenzione amministrativa	
Anno	N.						
2011	F17503	F17503	180.000,00	128.180,39			51.819,61
Totale		F17503	180.000,00	128.180,39			51.819,61
2010	F17509	F17509	25.000,00	25.000,00			
Totale		F17509	25.000,00	25.000,00			
2011	F17512	F17512	5.000,00	3.561,79			1.438,21
Totale		F17512	5.000,00	3.561,79			1.438,21
2010	F17515	F17515	1.500.000,00	1.500.000,00			
2011	F17515	F17515	2.000.000,00	1.200.000,00			800.000,00
Totale		F17515	3.500.000,00	2.700.000,00			800.000,00
2010	F17516	F17516	1.739.501,00	144.441,00		1.595.060,00	
2011	F17516	F17516	1.559.388,00	636.679,00	243.324,00		679.385,00
Totale		F17516	3.298.889,00	781.120,00	243.324,00	1.595.060,00	679.385,00
2010	F17518	F17518	200.000,00			200.000,00	
2011	F17518	F17518	100.000,00		50.000,00		50.000,00
Totale		F17518	300.000,00		50.000,00	200.000,00	50.000,00
TOTALE UPB		**F17**	**7.398.350,26**	**3.696.466,31**	**293.324,00**	**1.825.917,13**	**1.582.642,82**
2011	F18504	F18504	300.000,00	72,00	292.092,05		7.835,95
Totale		F18504	300.000,00	72,00	292.092,05		7.835,95
2010	F18510	F18510	404.920,00	404.920,00			
2011	F18510	F18510	600.000,00				600.000,00
Totale		F18510	1.004.920,00	404.920,00			600.000,00
TOTALE UPB		**F18**	**1.304.920,00**	**404.992,00**	**292.092,05**		**607.835,95**
TOT. FUNZ. OB.		**F1**	**218.781.752,70**	**66.789.928,66**	**68.247.165,88**	**49.424.301,22**	**34.320.356,94**
2010	F21101	F21101	169.844,80			169.844,80	
Totale		F21101	169.844,80			169.844,80	
2010	F21104	F21104	3.230.000,00	1.500.000,00		1.730.000,00	
Totale		F21104	3.230.000,00	1.500.000,00		1.730.000,00	
2010	F21107	F21107	11.110.778,40	5.060.885,96	3.307.080,00	2.742.812,44	
Totale		F21107	11.110.778,40	5.060.885,96	3.307.080,00	2.742.812,44	
2010	F21503	F21503	28.481.266,57	28.481.266,57			
2011	F21503	F21503	13.499.999,70	13.499.999,70			
Totale		F21503	41.981.266,27	41.981.266,27			
2010	F21504	F21504	314.035,00	314.035,00			
Totale		F21504	314.035,00	314.035,00			

Conto Analitico Dei Residui Passivi Esercizio Finanziario 2012

CAPITOLO			Consistenza dei residui al 1 Gennaio 2012	Residui pagati durante l'esercizio	Residui da eliminare e riaccertare		Residui da riportare a nuovo
Es. Provenienza		Capitoli 2012			per disimpegni e riaccertamenti	per perenzione amministrativa	
Anno	N.						
2011	F21505	F21505	10.000,00	10.000,00			
Totale		F21505	10.000,00	10.000,00			
2010	F21509	F21509	1.079.807,24	734.807,75		344.999,49	
2011	F21509	F21509	80.238,42		80.238,42		
Totale		F21509	1.160.045,66	734.807,75	80.238,42	344.999,49	
2010	F21515	F21515	304.954,89	300.374,10		4.580,79	
Totale		F21515	304.954,89	300.374,10		4.580,79	
2010	F21516	F21516	2.582,28			2.582,28	
2011	F21516	F21516	20.658,24		13.772,16		6.886,08
Totale		F21516	23.240,52		13.772,16	2.582,28	6.886,08
2010	F21520	F21520	349.999,99	155.559,99		194.440,00	
2011	F21520	F21520	405.560,00		405.560,00		
Totale		F21520	755.559,99	155.559,99	405.560,00	194.440,00	
2010	F21524	F21524	207.200,00	207.200,00			
Totale		F21524	207.200,00	207.200,00			
2010	F21526	F21526	45.000,00	45.000,00			
Totale		F21526	45.000,00	45.000,00			
TOTALE UPB		**F21**	**59.311.925,53**	**50.309.129,07**	**3.806.650,58**	**5.189.259,80**	**6.886,08**
2010	F22502	F22502	671.120,01	103.706,67		567.413,34	
Totale		F22502	671.120,01	103.706,67		567.413,34	
TOTALE UPB		**F22**	**671.120,01**	**103.706,67**		**567.413,34**	
TOT. FUNZ. OB.		**F2**	**59.983.045,54**	**50.412.835,74**	**3.806.650,58**	**5.756.673,14**	**6.886,08**
2011	F31103	F31103	6.784,69	6.784,69			
Totale		F31103	6.784,69	6.784,69			
2010	F31106	F31106	53,90			53,90	
2011	F31106	F31106	203.767,40	203.767,40			
Totale		F31106	203.821,30	203.767,40		53,90	
2011	F31116	F31116	3.800.000,00	912.424,00	2.549.076,00		338.500,00
Totale		F31116	3.800.000,00	912.424,00	2.549.076,00		338.500,00
2011	F31118	F31118	62.879,00		62.879,00		
Totale		F31118	62.879,00		62.879,00		
2010	F31501	F31501	50.000,00	50.000,00			
2011	F31501	F31501	23.880,00				23.880,00
Totale		F31501	73.880,00	50.000,00			23.880,00

Conto Analitico Dei Residui Passivi Esercizio Finanziario 2012

CAPITOLO			Consistenza dei residui al 1 Gennaio 2012	Residui pagati durante l'esercizio	Residui da eliminare e riaccertare		Residui da riportare a nuovo
Es. Provenienza		Capitoli 2012			per disimpegni e riaccertamenti	per perenzione amministrativa	
Anno	N.						
2010	F31503	F31503	196.868,03	196.868,03			
2011	F31503	F31503	196.868,03				196.868,03
Totale		F31503	393.736,06	196.868,03			196.868,03
2010	F31504	F31504	272.727,33	218.181,90		54.545,43	
Totale		F31504	272.727,33	218.181,90		54.545,43	
2010	F31507	F31507	200.000,00			200.000,00	
Totale		F31507	200.000,00			200.000,00	
2010	F31509	F31509	4.392,82			4.392,82	
2011	F31509	F31509	1.076,65				1.076,65
Totale		F31509	5.469,47			4.392,82	1.076,65
2010	F31525	F31525	1.800.000,00			1.800.000,00	
Totale		F31525	1.800.000,00			1.800.000,00	
2010	F31529	F31529	750.000,00			750.000,00	
2011	F31529	F31529	250.000,00		250.000,00		
Totale		F31529	1.000.000,00		250.000,00	750.000,00	
2010	F31534	F31534	3.000,00			3.000,00	
Totale		F31534	3.000,00			3.000,00	
2010	F31536	F31536	1.000.000,00			1.000.000,00	
Totale		F31536	1.000.000,00			1.000.000,00	
2010	F31538	F31538	2.378.066,06	804.584,06		1.573.482,00	
2011	F31538	F31538	3.258.491,09	735.972,40	2.189.318,69		333.200,00
Totale		F31538	5.636.557,15	1.540.556,46	2.189.318,69	1.573.482,00	333.200,00
2011	F31539	F31539	75.000,00				75.000,00
Totale		F31539	75.000,00				75.000,00
2011	F31550	F31550	50.000,00	21.500,00	22.000,00		6.500,00
Totale		F31550	50.000,00	21.500,00	22.000,00		6.500,00
TOTALE UPB		**F31**	**14.583.855,00**	**3.150.082,48**	**5.073.273,69**	**5.385.474,15**	**975.024,68**
2010	F32101	F32101	75.000,00	45.000,00		30.000,00	
2011	F32101	F32101	1.127.118,85	1.127.118,85			
Totale		F32101	1.202.118,85	1.172.118,85		30.000,00	
2010	F32102	F32102	27,00			27,00	
Totale		F32102	27,00			27,00	
2010	F32504	F32504	46.396,42			46.396,42	
Totale		F32504	46.396,42			46.396,42	

Conto Analitico Dei Residui Passivi Esercizio Finanziario 2012

CAPITOLO			Consistenza dei residui al 1 Gennaio 2012	Residui pagati durante l'esercizio	Residui da eliminare e riaccertare		Residui da riportare a nuovo
Es. Provenienza		Capitoli 2012			per disimpegni e riaccertamenti	per perenzione amministrativa	
Anno	N.						
TOTALE UPB		**F32**	**1.248.542,27**	**1.172.118,85**		**76.423,42**	
TOT. FUNZ. OB.		**F3**	**15.832.397,27**	**4.322.201,33**	**5.073.273,69**	**5.461.897,57**	**975.024,68**
TOT. AMBITO		**F**	**294.597.195,51**	**121.524.965,73**	**77.127.090,15**	**60.642.871,93**	**35.302.267,70**
2010	G11109	G11109	31.437,50	31.437,50			
Totale		G11109	31.437,50	31.437,50			
2010	G11503	G11503	717.991,00	573.450,00		144.541,00	
2011	G11503	G11503	1.600.000,00	264.732,67	279.295,95		1.055.971,38
Totale		G11503	2.317.991,00	838.182,67	279.295,95	144.541,00	1.055.971,38
2010	G11504	G11504	92.697,64	41.000,00		51.697,64	
Totale		G11504	92.697,64	41.000,00		51.697,64	
2010	G11505	G11505	100.000,00	100.000,00			
2011	G11505	G11505	25.000,00				25.000,00
Totale		G11505	125.000,00	100.000,00			25.000,00
2010	G11506	G11506	163.418,52	163.418,52			
2011	G11506	G11506	150.000,00	150.000,00			
Totale		G11506	313.418,52	313.418,52			
2010	G11507	G11507	2.721.292,53	2.503.746,83		217.545,70	
2011	G11507	G11507	4.927.811,50	2.988.605,28	377.218,37		1.561.987,85
Totale		G11507	7.649.104,03	5.492.352,11	377.218,37	217.545,70	1.561.987,85
2010	G11509	G11509	2.500,22	2.333,33		166,89	
Totale		G11509	2.500,22	2.333,33		166,89	
2010	G11516	G11516	250.000,00	133.083,33		116.916,67	
2011	G11516	G11516	1.160.000,00	305.000,00	40.000,00		815.000,00
Totale		G11516	1.410.000,00	438.083,33	40.000,00	116.916,67	815.000,00
2010	G11526	G11526	100.000,00	100.000,00			
2011	G11526	G11526	60.000,00				60.000,00
Totale		G11526	160.000,00	100.000,00			60.000,00
2010	G11530	G11530	2.200.000,00	1.804.000,00		396.000,00	
2011	G11530	G11530	2.700.000,00	135.000,00			2.565.000,00
Totale		G11530	4.900.000,00	1.939.000,00		396.000,00	2.565.000,00
2010	G11532	G11532	415.000,00	415.000,00			
2011	G11532	G11532	1.200.000,00	420.000,00			780.000,00
Totale		G11532	1.615.000,00	835.000,00			780.000,00
2010	G11535	G11535	300.000,00	220.000,00		80.000,00	

Conto Analitico Dei Residui Passivi Esercizio Finanziario 2012

CAPITOLO			Consistenza dei residui al 1 Gennaio 2012	Residui pagati durante l'esercizio	Residui da eliminare e riaccertare		Residui da riportare a nuovo
Es. Provenienza		Capitoli 2012			per disimpegni e riaccertamenti	per perenzione amministrativa	
Anno	N.						
2011	G11535	G11535					
Totale		G11535	300.000,00	220.000,00		80.000,00	
2010	G11536	G11536	32.522,32	14.500,00		18.022,32	
Totale		G11536	32.522,32	14.500,00		18.022,32	
2010	G11543	G11543	6.702,16			6.702,16	
Totale		G11543	6.702,16			6.702,16	
2011	G11545	G11545	2.250.000,00	2.250.000,00			
Totale		G11545	2.250.000,00	2.250.000,00			
2010	G11547	G11547	340.035,36	269.621,97		70.413,39	
2011	G11547	G11547	250.000,00	50.000,00	48.000,00		152.000,00
Totale		G11547	590.035,36	319.621,97	48.000,00	70.413,39	152.000,00
2010	G11550	G11550	1.125.000,00	370.000,00		755.000,00	
2011	G11550	G11550	1.500.000,00	750.000,00	81.786,38		668.213,62
Totale		G11550	2.625.000,00	1.120.000,00	81.786,38	755.000,00	668.213,62
2011	G11552	G11552	365.000,00				365.000,00
Totale		G11552	365.000,00				365.000,00
2011	G11553	G11553	60.000,00				60.000,00
Totale		G11553	60.000,00				60.000,00
2010	G11554	G11554	25.000,00	25.000,00			
2011	G11554	G11554	30.000,00				30.000,00
Totale		G11554	55.000,00	25.000,00			30.000,00
2010	G11555	G11555	150.000,00	75.000,00		75.000,00	
2011	G11555	G11555	25.000,00				25.000,00
Totale		G11555	175.000,00	75.000,00		75.000,00	25.000,00
2011	G11557	G11557	17.500,00	11.250,00			6.250,00
Totale		G11557	17.500,00	11.250,00			6.250,00
TOTALE UPB		**G11**	**25.093.908,75**	**14.166.179,43**	**826.300,70**	**1.932.005,77**	**8.169.422,85**
2010	G12511	G12511	1.500.000,00	1.000.000,00		500.000,00	
Totale		G12511	1.500.000,00	1.000.000,00		500.000,00	
TOTALE UPB		**G12**	**1.500.000,00**	**1.000.000,00**		**500.000,00**	
2010	G13504	G13504	2.470.000,00	2.470.000,00			
2011	G13504	G13504	1.150.000,00	230.000,00			920.000,00
Totale		G13504	3.620.000,00	2.700.000,00			920.000,00
2010	G13505	G13505	40.000,00	40.000,00			

Conto Analitico Dei Residui Passivi Esercizio Finanziario 2012

CAPITOLO			Consistenza dei residui al 1 Gennaio 2012	Residui pagati durante l'esercizio	Residui da eliminare e riaccertare		Residui da riportare a nuovo
Es. Provenienza		Capitoli 2012			per disimpegni e riaccertamenti	per perenzione amministrativa	
Anno	N.						
Totale		G13505	40.000,00	40.000,00			
2010	G13508	G13508	600.000,00	600.000,00			
2011	G13508	G13508	500.000,00				500.000,00
Totale		G13508	1.100.000,00	600.000,00			500.000,00
2010	G13509	G13509	600.000,00	600.000,00			
2011	G13509	G13509	2.000.000,00	1.400.000,00			600.000,00
Totale		G13509	2.600.000,00	2.000.000,00			600.000,00
2011	G13510	G13510	525.000,00	5.791,75	275.000,00		244.208,25
Totale		G13510	525.000,00	5.791,75	275.000,00		244.208,25
2011	G13513	G13513	10.000,00	10.000,00			
Totale		G13513	10.000,00	10.000,00			
2010	G13515	G13515	500.000,00	394.466,88	15.319,45	90.213,67	
2011	G13515	G13515	451.988,69	174.758,13	202.552,69		74.677,87
Totale		G13515	951.988,69	569.225,01	217.872,14	90.213,67	74.677,87
2010	G13517	G13517	250.000,00	150.000,00		100.000,00	
2011	G13517	G13517	250.000,00				250.000,00
Totale		G13517	500.000,00	150.000,00		100.000,00	250.000,00
2011	G13520	G13520	50.000,00		50.000,00		
Totale		G13520	50.000,00		50.000,00		
2011	G13521	G13521	500.000,00				500.000,00
Totale		G13521	500.000,00				500.000,00
2011	G13522	G13522	200.000,00				200.000,00
Totale		G13522	200.000,00				200.000,00
TOTALE UPB		**G13**	**10.096.988,69**	**6.075.016,76**	**542.872,14**	**190.213,67**	**3.288.886,12**
2011	G14501	G14501	250.000,00	136.105,00	80.445,00		33.450,00
Totale		G14501	250.000,00	136.105,00	80.445,00		33.450,00
2011	G14505	G14505	200.000,00				200.000,00
Totale		G14505	200.000,00				200.000,00
2011	G14506	G14506	327.000,00				327.000,00
Totale		G14506	327.000,00				327.000,00
TOTALE UPB		**G14**	**777.000,00**	**136.105,00**	**80.445,00**		**560.450,00**
TOT. FUNZ. OB.		**G1**	**37.467.897,44**	**21.377.301,19**	**1.449.617,84**	**2.622.219,44**	**12.018.758,97**
2010	G21505	G21505	196.410,00	161.686,00		34.724,00	
2011	G21505	G21505	290.000,00	10.000,00	30.000,00		250.000,00

Conto Analitico Dei Residui Passivi Esercizio Finanziario 2012

CAPITOLO			Consistenza dei residui al 1 Gennaio 2012	Residui pagati durante l'esercizio	Residui da eliminare e riaccertare		Residui da riportare a nuovo
Es. Provenienza		Capitoli 2012			per disimpegni e riaccertamenti	per perenzione amministrativa	
Anno	N.						
Totale		G21505	486.410,00	171.686,00	30.000,00	34.724,00	250.000,00
2010	G21508	G21508	10.311,52	7.911,52		2.400,00	
2011	G21508	G21508	4.928,00	4.928,00			
Totale		G21508	15.239,52	12.839,52		2.400,00	
2010	G21509	G21509	361.805,00	324.533,00		37.272,00	
2011	G21509	G21509	270.000,00	218.830,00			51.170,00
Totale		G21509	631.805,00	543.363,00		37.272,00	51.170,00
2011	G21512	G21512	12.500,00	12.500,00			
Totale		G21512	12.500,00	12.500,00			
TOTALE UPB		**G21**	**1.145.954,52**	**740.388,52**	**30.000,00**	**74.396,00**	**301.170,00**
2010	G22503	G22503	45.000,00	16.000,00		29.000,00	
2011	G22503	G22503	25.000,00		15.000,00		10.000,00
Totale		G22503	70.000,00	16.000,00	15.000,00	29.000,00	10.000,00
2010	G22504	G22504	172.000,00			172.000,00	
Totale		G22504	172.000,00			172.000,00	
TOTALE UPB		**G22**	**242.000,00**	**16.000,00**	**15.000,00**	**201.000,00**	**10.000,00**
2011	G23503	G23503	300.000,00	300.000,00			
Totale		G23503	300.000,00	300.000,00			
2010	G23505	G23505	50.000,00	50.000,00			
2011	G23505	G23505	12.500,00	12.500,00			
Totale		G23505	62.500,00	62.500,00			
2010	G23506	G23506	10.000,06	9.999,98		0,08	
2011	G23506	G23506	22.500,00	7.499,97	4.000,06		10.999,97
Totale		G23506	32.500,06	17.499,95	4.000,06	0,08	10.999,97
2010	G23520	G23520	55.000,00	30.000,00		25.000,00	
2011	G23520	G23520	30.000,00				30.000,00
Totale		G23520	85.000,00	30.000,00		25.000,00	30.000,00
2010	G23523	G23523	114.150,00	100.598,15		13.551,85	
Totale		G23523	114.150,00	100.598,15		13.551,85	
TOTALE UPB		**G23**	**594.150,06**	**510.598,10**	**4.000,06**	**38.551,93**	**40.999,97**
2010	G24505	G24505	100.000,00	100.000,00			
2011	G24505	G24505	100.000,00				100.000,00
Totale		G24505	200.000,00	100.000,00			100.000,00
2010	G24522	G24522	457.000,00			457.000,00	

Conto Analitico Dei Residui Passivi Esercizio Finanziario 2012

CAPITOLO			Consistenza dei residui al 1 Gennaio 2012	Residui pagati durante l'esercizio	Residui da eliminare e riaccertare		Residui da riportare a nuovo
Es. Provenienza		Capitoli 2012			per disimpegni e riaccertamenti	per perenzione amministrativa	
Anno	N.						
Totale		G24522	457.000,00			457.000,00	
2010	G24524	G24524	70.000,00			70.000,00	
2011	G24524	G24524	17.500,00				17.500,00
Totale		G24524	87.500,00			70.000,00	17.500,00
2011	G24546	G24546	6.491.080,39	985.137,33	3.213.531,08		2.292.411,98
Totale		G24546	6.491.080,39	985.137,33	3.213.531,08		2.292.411,98
2011	G24553	G24553	500.000,00	500.000,00			
Totale		G24553	500.000,00	500.000,00			
TOTALE UPB		**G24**	**7.735.580,39**	**1.585.137,33**	**3.213.531,08**	**527.000,00**	**2.409.911,98**
TOT. FUNZ. OB.		**G2**	**9.717.684,97**	**2.852.123,95**	**3.262.531,14**	**840.947,93**	**2.762.081,95**
2010	G31502	G31502	158.601,00	98.300,00		60.301,00	
Totale		G31502	158.601,00	98.300,00		60.301,00	
2010	G31503	G31503	74.809,00	7.403,23	18.400,00	49.005,77	
Totale		G31503	74.809,00	7.403,23	18.400,00	49.005,77	
2010	G31504	G31504	21.000,00			21.000,00	
Totale		G31504	21.000,00			21.000,00	
2010	G31512	G31512	124.264,23			124.264,23	
Totale		G31512	124.264,23			124.264,23	
2010	G31513	G31513	29.264,80	13.400,00		15.864,80	
Totale		G31513	29.264,80	13.400,00		15.864,80	
2010	G31515	G31515	25.000,00	25.000,00			
2011	G31515	G31515	75.000,00	37.500,00			37.500,00
Totale		G31515	100.000,00	62.500,00			37.500,00
2010	G31520	G31520	75.000,00			75.000,00	
2011	G31520	G31520	85.000,00	42.500,00			42.500,00
Totale		G31520	160.000,00	42.500,00		75.000,00	42.500,00
2010	G31527	G31527	84.506,00			84.506,00	
2011	G31527	G31527	88.480,00	80.920,00			7.560,00
Totale		G31527	172.986,00	80.920,00		84.506,00	7.560,00
2011	G31529	G31529	186.500,00	115.055,60	5.444,40		66.000,00
Totale		G31529	186.500,00	115.055,60	5.444,40		66.000,00
TOTALE UPB		**G31**	**1.027.425,03**	**420.078,83**	**23.844,40**	**429.941,80**	**153.560,00**
2010	G32501	G32501	1.188.560,86	61.511,46		1.127.049,40	
2011	G32501	G32501	112.869,50	44.171,94	68.697,56		

Conto Analitico Dei Residui Passivi Esercizio Finanziario 2012

CAPITOLO			Consistenza dei residui al 1 Gennaio 2012	Residui pagati durante l'esercizio	Residui da eliminare e riaccertare		Residui da riportare a nuovo
Es. Provenienza		Capitoli 2012			per disimpegni e riaccertamenti	per perenzione amministrativa	
Anno	N.						
Totale		G32501	1.301.430,36	105.683,40	68.697,56	1.127.049,40	
2010	G32518	G32518	794.712,35	8.000,00		786.712,35	
2011	G32518	G32518	76.330,00		33.440,00		42.890,00
Totale		G32518	871.042,35	8.000,00	33.440,00	786.712,35	42.890,00
TOTALE UPB		**G32**	**2.172.472,71**	**113.683,40**	**102.137,56**	**1.913.761,75**	**42.890,00**
TOT. FUNZ. OB.		**G3**	**3.199.897,74**	**533.762,23**	**125.981,96**	**2.343.703,55**	**196.450,00**
TOT. AMBITO		**G**	**50.385.480,15**	**24.763.187,37**	**4.838.130,94**	**5.806.870,92**	**14.977.290,92**
2010	H11101	H11101	929.498,02	169.751,92		759.746,10	
2011	H11101	H11101	153.713.786,47	926.348,47			152.787.438,00
Totale		H11101	154.643.284,49	1.096.100,39		759.746,10	152.787.438,00
2010	H11107	H11107	331.427,05	51.368,43		280.058,62	
Totale		H11107	331.427,05	51.368,43		280.058,62	
2010	H11108	H11108	203.872,14	203.872,14			
2011	H11108	H11108	285,00	285,00			
Totale		H11108	204.157,14	204.157,14			
2010	H11111	H11111	32.683.060,05	10.078.654,87		22.604.405,18	
Totale		H11111	32.683.060,05	10.078.654,87		22.604.405,18	
2010	H11118	H11118	430.000,00	430.000,00			
Totale		H11118	430.000,00	430.000,00			
2010	H11120	H11120	217.416,43			217.416,43	
2011	H11120	H11120	35.000,00				35.000,00
Totale		H11120	252.416,43			217.416,43	35.000,00
2011	H11122	H11122	35.635.278,77				35.635.278,77
Totale		H11122	35.635.278,77				35.635.278,77
2011	H11124	H11124	693.999,00				693.999,00
Totale		H11124	693.999,00				693.999,00
2010	H11514	H11514	2.990.000,00	2.500.000,00		490.000,00	
Totale		H11514	2.990.000,00	2.500.000,00		490.000,00	
2010	H11701	H11701	32.980.747,00	3.023.333,83		29.957.413,17	
Totale		H11701	32.980.747,00	3.023.333,83		29.957.413,17	
2010	H11702	H11702	78.684.272,10	670.447,51		78.013.824,59	
Totale		H11702	78.684.272,10	670.447,51		78.013.824,59	
2010	H11703	H11703	296.757.456,81	119.252.637,02		177.504.819,79	
Totale		H11703	296.757.456,81	119.252.637,02		177.504.819,79	

Conto Analitico Dei Residui Passivi Esercizio Finanziario 2012

CAPITOLO			Consistenza dei residui al 1 Gennaio 2012	Residui pagati durante l'esercizio	Residui da eliminare e riaccertare		Residui da riportare a nuovo
Es. Provenienza		Capitoli 2012			per disimpegni e riaccertamenti	per perenzione amministrativa	
Anno	N.						
2010	H11704	H11704	15.385.852,35	5.877.083,70	5.053.026,05	4.455.742,60	
2011	H11704	H11704					
Totale		H11704	15.385.852,35	5.877.083,70	5.053.026,05	4.455.742,60	
2010	H11708	H11708	494.592,08	425.041,45		69.550,63	
Totale		H11708	494.592,08	425.041,45		69.550,63	
2010	H11709	H11709	3.051.848,53	1.101.984,93		1.949.863,60	
Totale		H11709	3.051.848,53	1.101.984,93		1.949.863,60	
2011	H11715	H11715	3.007.766.557,86	2.594.990.163,00	19.531.394,92		393.244.999,94
Totale		H11715	3.007.766.557,86	2.594.990.163,00	19.531.394,92		393.244.999,94
TOTALE UPB		**H11**	**3.662.984.949,66**	**2.739.700.972,27**	**24.584.420,97**	**316.302.840,71**	**582.396.715,71**
2010	H13102	H13102	1.624.195,65	1.624.195,65			
2011	H13102	H13102	12.816,00	12.816,00			
Totale		H13102	1.637.011,65	1.637.011,65			
2010	H13115	H13115	1.397.291,91	847.668,23		549.623,68	
2011	H13115	H13115	8.271.652,62	6.559.268,37			1.712.384,25
Totale		H13115	9.668.944,53	7.406.936,60		549.623,68	1.712.384,25
2010	H13118	H13118	74.400,00	74.400,00			
2011	H13118	H13118	9.385,86	9.385,86			
Totale		H13118	83.785,86	83.785,86			
2010	H13122	H13122	22.063,61			22.063,61	
2011	H13122	H13122	76.886,63	10.534,00			66.352,63
Totale		H13122	98.950,24	10.534,00		22.063,61	66.352,63
2011	H13132	H13132	33.521,65	32.109,11	1.412,54		
Totale		H13132	33.521,65	32.109,11	1.412,54		
2010	H13133	H13133	360.000,00	300.970,34		59.029,66	
2011	H13133	H13133	165.000,00	105.000,00			60.000,00
Totale		H13133	525.000,00	405.970,34		59.029,66	60.000,00
2011	H13134	H13134	31.000,00				31.000,00
Totale		H13134	31.000,00				31.000,00
2011	H13137	H13137	11.907.660,81	11.907.660,81			
Totale		H13137	11.907.660,81	11.907.660,81			
2010	H13138	H13138	1.016.220,95			1.016.220,95	
Totale		H13138	1.016.220,95			1.016.220,95	
2010	H13140	H13140	35.000,00	15.000,00		20.000,00	

Conto Analitico Dei Residui Passivi Esercizio Finanziario 2012

CAPITOLO			Consistenza dei residui al 1 Gennaio 2012	Residui pagati durante l'esercizio	Residui da eliminare e riaccertare		Residui da riportare a nuovo
Es. Provenienza		Capitoli 2012			per disimpegni e riaccertamenti	per perenzione amministrativa	
Anno	N.						
Totale		H13140	35.000,00	15.000,00		20.000,00	
2010	H13142	H13142	2.596.042,40	834.076,60		1.761.965,80	
Totale		H13142	2.596.042,40	834.076,60		1.761.965,80	
2010	H13144	H13144	1.020.000,00	1.020.000,00			
Totale		H13144	1.020.000,00	1.020.000,00			
2010	H13145	H13145	556.000,00	556.000,00			
Totale		H13145	556.000,00	556.000,00			
2010	H13146	H13146	0,03			0,03	
Totale		H13146	0,03			0,03	
2011	H13154	H13154	422.560,00	290.016,00			132.544,00
Totale		H13154	422.560,00	290.016,00			132.544,00
2011	H13161	H13161	491.668,88	115.262,69			376.406,19
Totale		H13161	491.668,88	115.262,69			376.406,19
2010	H13514	H13514	549.900,00			549.900,00	
Totale		H13514	549.900,00			549.900,00	
2010	H13535	H13535	396.114,11	301.666,60		94.447,51	
Totale		H13535	396.114,11	301.666,60		94.447,51	
2010	H13536	H13536	90.000,00	63.000,00		27.000,00	
2011	H13536	H13536	90.000,00				90.000,00
Totale		H13536	180.000,00	63.000,00		27.000,00	90.000,00
2010	H13543	H13543	257.092,50	122.052,50		135.040,00	
Totale		H13543	257.092,50	122.052,50		135.040,00	
2010	H13546	H13546	149.444,32	89.444,32		60.000,00	
Totale		H13546	149.444,32	89.444,32		60.000,00	
2011	H13551	H13551	200.000,00				200.000,00
Totale		H13551	200.000,00				200.000,00
2010	H13552	H13552	150.000,00	150.000,00			
2011	H13552	H13552	200.000,00	200.000,00			
Totale		H13552	350.000,00	350.000,00			
2010	H13554	H13554	175.000,00			175.000,00	
Totale		H13554	175.000,00			175.000,00	
2010	H13555	H13555	100.000,00			100.000,00	
Totale		H13555	100.000,00			100.000,00	
2010	H13559	H13559	56.000,00			56.000,00	

Conto Analitico Dei Residui Passivi Esercizio Finanziario 2012

CAPITOLO			Consistenza dei residui al 1 Gennaio 2012	Residui pagati durante l'esercizio	Residui da eliminare e riaccertare		Residui da riportare a nuovo
Es. Provenienza		Capitoli 2012			per disimpegni e riaccertamenti	per perenzione amministrativa	
Anno	N.						
2011	H13559	H13559	56.000,00				56.000,00
Totale		H13559	112.000,00			56.000,00	56.000,00
2011	H13563	H13563	80.000,00	80.000,00			
Totale		H13563	80.000,00	80.000,00			
2010	H13564	H13564	3.000.000,00			3.000.000,00	
Totale		H13564	3.000.000,00			3.000.000,00	
2011	H13567	H13567	3.439.999,93	1.201,81			3.438.798,12
Totale		H13567	3.439.999,93	1.201,81			3.438.798,12
2010	H13571	H13571	4.500.000,00	31.484,60		4.468.515,40	
2011	H13571	H13571	4.500.000,00				4.500.000,00
Totale		H13571	9.000.000,00	31.484,60		4.468.515,40	4.500.000,00
2010	H13575	H13575	4.944.262,69	4.944.262,69			
2011	H13575	H13575	5.000.000,00				5.000.000,00
Totale		H13575	9.944.262,69	4.944.262,69			5.000.000,00
2010	H13577	H13577	999.996,60			999.996,60	
2011	H13577	H13577	999.996,60				999.996,60
Totale		H13577	1.999.993,20			999.996,60	999.996,60
2010	H13584	H13584	500.000,00			500.000,00	
2011	H13584	H13584	500.000,00				500.000,00
Totale		H13584	1.000.000,00			500.000,00	500.000,00
TOTALE UPB		**H13**	**61.057.173,75**	**30.297.476,18**	**1.412,54**	**13.594.803,24**	**17.163.481,79**
TOT. FUNZ. OB.		**H1**	**3.724.042.123,41**	**2.769.998.448,45**	**24.585.833,51**	**329.897.643,95**	**599.560.197,50**
2010	H21503	H21503	121.718,06	65.054,61		56.663,45	
2011	H21503	H21503	222.443,75	120.388,23			102.055,52
Totale		H21503	344.161,81	185.442,84		56.663,45	102.055,52
TOTALE UPB		**H21**	**344.161,81**	**185.442,84**		**56.663,45**	**102.055,52**
2010	H22103	H22103	27.616.394,44	4.535.478,28		23.080.916,16	
2011	H22103	H22103	137.499.646,50				137.499.646,50
Totale		H22103	165.116.040,94	4.535.478,28		23.080.916,16	137.499.646,50
2010	H22110	H22110	1.023.411,12	313.514,80		709.896,32	
2011	H22110	H22110	1.699.035,80	173.681,16			1.525.354,64
Totale		H22110	2.722.446,92	487.195,96		709.896,32	1.525.354,64
2011	H22116	H22116	892.718,08	484.127,70			408.590,38
Totale		H22116	892.718,08	484.127,70			408.590,38

Conto Analitico Dei Residui Passivi Esercizio Finanziario 2012

CAPITOLO			Consistenza dei residui al 1 Gennaio 2012	Residui pagati durante l'esercizio	Residui da eliminare e riaccertare		Residui da riportare a nuovo
Es. Provenienza		Capitoli 2012			per disimpegni e riaccertamenti	per perenzione amministrativa	
Anno	N.						
2010	H22508	H22508	2.515.632,00			2.515.632,00	
Totale		H22508	2.515.632,00			2.515.632,00	
2011	H22527	H22527	38.000.000,07	149.988,73			37.850.011,34
Totale		H22527	38.000.000,07	149.988,73			37.850.011,34
2010	H22536	H22536	2.000.000,00			2.000.000,00	
Totale		H22536	2.000.000,00			2.000.000,00	
2010	H22537	H22537	22.258.828,17			22.258.828,17	
2011	H22537	H22537	37.718.958,72				37.718.958,72
Totale		H22537	59.977.786,89			22.258.828,17	37.718.958,72
2010	H22539	H22539	481.560,00			481.560,00	
2011	H22539	H22539	544.800,00				544.800,00
Totale		H22539	1.026.360,00			481.560,00	544.800,00
TOTALE UPB		**H22**	**272.250.984,90**	**5.656.790,67**		**51.046.832,65**	**215.547.361,58**
TOT. FUNZ. OB.		**H2**	**272.595.146,71**	**5.842.233,51**		**51.103.496,10**	**215.649.417,10**
2010	H31108	H31108	9.422.234,50	3.463.983,36		5.958.251,14	
Totale		H31108	9.422.234,50	3.463.983,36		5.958.251,14	
2010	H31109	H31109	9.143.578,10	28.449,25		9.115.128,85	
Totale		H31109	9.143.578,10	28.449,25		9.115.128,85	
2011	H31111	H31111	242.249.234,33	232.894.510,02			9.354.724,31
Totale		H31111	242.249.234,33	232.894.510,02			9.354.724,31
2010	H31550	H31550	65.926.503,99	12.310.905,01		53.615.598,98	
2011	H31550	H31550	1.974.729,60	1.034.483,00	940.246,60		
Totale		H31550	67.901.233,59	13.345.388,01	940.246,60	53.615.598,98	
2011	H31552	H31552	40,72	20,36			20,36
Totale		H31552	40,72	20,36			20,36
2010	H31608	H31608	173.728.968,79	69.398.042,57		104.330.926,22	
2011	H31608	H31608	18.617.877,97	17.904.936,78			712.941,19
Totale		H31608	192.346.846,76	87.302.979,35		104.330.926,22	712.941,19
2010	H31610	H31610	2.952.347,84			2.952.347,84	
2011	H31610	H31610	6.671.365,08	6.671.365,08			
Totale		H31610	9.623.712,92	6.671.365,08		2.952.347,84	
2010	H31612	H31612	98.733.759,74	49.101.139,03		49.632.620,71	
Totale		H31612	98.733.759,74	49.101.139,03		49.632.620,71	
2011	H31613	H31613	559.959,32	559.959,32			

Conto Analitico Dei Residui Passivi Esercizio Finanziario 2012

CAPITOLO			Consistenza dei residui al 1 Gennaio 2012	Residui pagati durante l'esercizio	Residui da eliminare e riaccertare		Residui da riportare a nuovo
Es. Provenienza		Capitoli 2012			per disimpegni e riaccertamenti	per perenzione amministrativa	
Anno	N.						
Totale		H31613	559.959,32	559.959,32			
TOTALE UPB		**H31**	**629.980.599,98**	**393.367.793,78**	**940.246,60**	**225.604.873,74**	**10.067.685,86**
2011	H32501	H32501	1.104.820,46	1.104.790,45			30,01
Totale		H32501	1.104.820,46	1.104.790,45			30,01
TOTALE UPB		**H32**	**1.104.820,46**	**1.104.790,45**			**30,01**
TOT. FUNZ. OB.		**H3**	**631.085.420,44**	**394.472.584,23**	**940.246,60**	**225.604.873,74**	**10.067.715,87**
2010	H41106	H41106	15.676.614,81	14.585.194,55		1.091.420,26	
2011	H41106	H41106	48.887.545,87	34.634.546,91	1.141.660,05		13.111.338,91
Totale		H41106	64.564.160,68	49.219.741,46	1.141.660,05	1.091.420,26	13.111.338,91
2011	H41110	H41110	1.032.914,00	516.457,00			516.457,00
Totale		H41110	1.032.914,00	516.457,00			516.457,00
2011	H41124	H41124	6.923.341,00		6.923.341,00		
Totale		H41124	6.923.341,00		6.923.341,00		
2010	H41131	H41131	14.670.000,00	7.501.081,37		7.168.918,63	
2011	H41131	H41131	52.541.001,38	22.318.131,32	4.832.887,20		25.389.982,86
Totale		H41131	67.211.001,38	29.819.212,69	4.832.887,20	7.168.918,63	25.389.982,86
2010	H41132	H41132	4.492.566,93	434.076,28		4.058.490,65	
2011	H41132	H41132	6.176.659,00		5.636.040,38		540.618,62
Totale		H41132	10.669.225,93	434.076,28	5.636.040,38	4.058.490,65	540.618,62
2010	H41133	H41133	16.587.000,34	1.228.678,34	9.423.000,00	5.935.322,00	
2011	H41133	H41133	8.801.174,24	38.710,24	8.758.840,00		3.624,00
Totale		H41133	25.388.174,58	1.267.388,58	18.181.840,00	5.935.322,00	3.624,00
2010	H41135	H41135	15.592.606,74	10.781.687,75	100.000,00	4.710.918,99	
2011	H41135	H41135	13.000.000,00				13.000.000,00
Totale		H41135	28.592.606,74	10.781.687,75	100.000,00	4.710.918,99	13.000.000,00
2010	H41504	H41504	39.215.600,93	35.135.400,43		4.080.200,50	
2011	H41504	H41504	85.317.614,73	47.567.963,45	10.585.165,55		27.164.485,73
Totale		H41504	124.533.215,66	82.703.363,88	10.585.165,55	4.080.200,50	27.164.485,73
2011	H41505	H41505	1.299.375,00		1.249.375,00		50.000,00
Totale		H41505	1.299.375,00		1.249.375,00		50.000,00
2010	H41507	H41507	700.000,00	349.173,56	9.837,41	340.989,03	
2011	H41507	H41507	350.000,00	25.875,00	298.818,64		25.306,36
Totale		H41507	1.050.000,00	375.048,56	308.656,05	340.989,03	25.306,36
2010	H41508	H41508	100.000,00	9.820,00		90.180,00	

Conto Analitico Dei Residui Passivi Esercizio Finanziario 2012

CAPITOLO			Consistenza dei residui al 1 Gennaio 2012	Residui pagati durante l'esercizio	Residui da eliminare e riaccertare		Residui da riportare a nuovo
Es. Provenienza		Capitoli 2012			per disimpegni e riaccertamenti	per perenzione amministrativa	
Anno	N.						
2011	H41508	H41508	49.820,00		49.820,00		
Totale		H41508	149.820,00	9.820,00	49.820,00	90.180,00	
2010	H41510	H41510	750.000,00	586.553,00		163.447,00	
2011	H41510	H41510	250.000,00		66.360,60		183.639,40
Totale		H41510	1.000.000,00	586.553,00	66.360,60	163.447,00	183.639,40
2010	H41511	H41511	850.000,00	132.084,37		717.915,63	
2011	H41511	H41511	314.183,88		314.183,88		
Totale		H41511	1.164.183,88	132.084,37	314.183,88	717.915,63	
2010	H41512	H41512	176.293,70	98.000,00		78.293,70	
2011	H41512	H41512	200.000,00	128.460,22	41.140,81		30.398,97
Totale		H41512	376.293,70	226.460,22	41.140,81	78.293,70	30.398,97
2010	H41513	H41513	119.487,45	69.785,31	1.490,89	48.211,25	
2011	H41513	H41513	49.564,00		49.564,00		
Totale		H41513	169.051,45	69.785,31	51.054,89	48.211,25	
2010	H41514	H41514	7.551.000,00	7.551.000,00			
2011	H41514	H41514	14.924.938,00	11.174.938,00			3.750.000,00
Totale		H41514	22.475.938,00	18.725.938,00			3.750.000,00
2010	H41515	H41515	1.268.000,00	1.268.000,00			
2011	H41515	H41515	3.000.000,00	161.406,00	1.116.212,50		1.722.381,50
Totale		H41515	4.268.000,00	1.429.406,00	1.116.212,50		1.722.381,50
2010	H41517	H41517	120.000,00	120.000,00			
2011	H41517	H41517	100.000,00	70.000,00	30.000,00		
Totale		H41517	220.000,00	190.000,00	30.000,00		
2011	H41519	H41519	24.891,94	24.891,94			
Totale		H41519	24.891,94	24.891,94			
2010	H41520	H41520	90.000,00	18.000,00		72.000,00	
Totale		H41520	90.000,00	18.000,00		72.000,00	
2010	H41522	H41522	26.963.623,28	26.963.623,28			
2011	H41522	H41522	11.348.227,33	11.347.047,33	1.180,00		
Totale		H41522	38.311.850,61	38.310.670,61	1.180,00		
2011	H41523	H41523	100.000,00	15.000,00	70.000,00		15.000,00
Totale		H41523	100.000,00	15.000,00	70.000,00		15.000,00
2010	H41525	H41525	100.000,00			100.000,00	
2011	H41525	H41525	100.000,00	6.000,00	76.000,00		18.000,00

Conto Analitico Dei Residui Passivi Esercizio Finanziario 2012

CAPITOLO			Consistenza dei residui al 1 Gennaio 2012	Residui pagati durante l'esercizio	Residui da eliminare e riaccertare		Residui da riportare a nuovo
Es. Provenienza		Capitoli 2012			per disimpegni e riaccertamenti	per perenzione amministrativa	
Anno	N.						
Totale		H41525	200.000,00	6.000,00	76.000,00	100.000,00	18.000,00
2011	H41526	H41526	60.005,00	60.005,00			
Totale		H41526	60.005,00	60.005,00			
2010	H41530	H41530	100,00			100,00	
2011	H41530	H41530	1.830.923,53	1.830.923,53			
Totale		H41530	1.831.023,53	1.830.923,53		100,00	
2010	H41536	H41536	1.447.368,43	1.447.368,43			
2011	H41536	H41536	500.000,00				500.000,00
Totale		H41536	1.947.368,43	1.447.368,43			500.000,00
2010	H41539	H41539	60.000,00	60.000,00			
2011	H41539	H41539	100.000,00	43.012,50	28.987,50		28.000,00
Totale		H41539	160.000,00	103.012,50	28.987,50		28.000,00
2010	H41540	H41540	1.000.000,00			1.000.000,00	
2011	H41540	H41540	500.000,00		500.000,00		
Totale		H41540	1.500.000,00		500.000,00	1.000.000,00	
2011	H41541	H41541	24.000,00	24.000,00			
Totale		H41541	24.000,00	24.000,00			
2011	H41550	H41550	1.375.943,04	463.649,73			912.293,31
Totale		H41550	1.375.943,04	463.649,73			912.293,31
2010	H41557	H41557	410.499,24	312.399,39		98.099,85	
2011	H41557	H41557	500.000,00	261.600,00	100.000,00		138.400,00
Totale		H41557	910.499,24	573.999,39	100.000,00	98.099,85	138.400,00
2010	H41560	H41560	2.000.000,00	288.365,00		1.711.635,00	
2011	H41560	H41560	2.000.000,00		2.000.000,00		
Totale		H41560	4.000.000,00	288.365,00	2.000.000,00	1.711.635,00	
2011	H41561	H41561	20.000,00	10.000,00	10.000,00		
Totale		H41561	20.000,00	10.000,00	10.000,00		
2010	H41566	H41566	2.684,50			2.684,50	
Totale		H41566	2.684,50			2.684,50	
2010	H41572	H41572	656.473,52	27.000,00		629.473,52	
2011	H41572	H41572	440.049,80		440.049,80		
Totale		H41572	1.096.523,32	27.000,00	440.049,80	629.473,52	
2011	H41575	H41575	10.000.000,00	1.855.000,00	4.927.000,00		3.218.000,00
Totale		H41575	10.000.000,00	1.855.000,00	4.927.000,00		3.218.000,00

Conto Analitico Dei Residui Passivi Esercizio Finanziario 2012

CAPITOLO			Consistenza dei residui al 1 Gennaio 2012	Residui pagati durante l'esercizio	Residui da eliminare e riaccertare		Residui da riportare a nuovo
Es. Provenienza		Capitoli 2012			per disimpegni e riaccertamenti	per perenzione amministrativa	
Anno	N.						
2010	H41577	H41577	745.128,00	717.846,00		27.282,00	
2011	H41577	H41577	250.000,00	134.550,00			115.450,00
Totale		H41577	995.128,00	852.396,00		27.282,00	115.450,00
2010	H41580	H41580	468.432,20	297.707,72		170.724,48	
Totale		H41580	468.432,20	297.707,72		170.724,48	
2011	H41582	H41582	76,67		76,67		
Totale		H41582	76,67		76,67		
2010	H41584	H41584	28.050.000,00	1.499.075,27		26.550.924,73	
2011	H41584	H41584	30.683.944,40	770.000,00	4.562.233,84		25.351.710,56
Totale		H41584	58.733.944,40	2.269.075,27	4.562.233,84	26.550.924,73	25.351.710,56
2010	H41585	H41585	100.000,00	100.000,00			
2011	H41585	H41585	100.000,00				100.000,00
Totale		H41585	200.000,00	100.000,00			100.000,00
2010	H41586	H41586	400.000,00			400.000,00	
2011	H41586	H41586	800.000,00		480.000,00		320.000,00
Totale		H41586	1.200.000,00		480.000,00	400.000,00	320.000,00
2010	H41591	H41591	300.000,00			300.000,00	
2011	H41591	H41591	150.000,00	70.186,88	36.895,45		42.917,67
Totale		H41591	450.000,00	70.186,88	36.895,45	300.000,00	42.917,67
2010	H41597	H41597	32.227,50			32.227,50	
Totale		H41597	32.227,50			32.227,50	
2011	H41604	H41604	50.000,00		30.000,00		20.000,00
Totale		H41604	50.000,00		30.000,00		20.000,00
TOTALE UPB		**H41**	**484.871.900,38**	**245.134.275,10**	**63.890.161,17**	**59.579.459,22**	**116.268.004,89**
2010	H42503	H42503	192.121,00	119.212,00		72.909,00	
Totale		H42503	192.121,00	119.212,00		72.909,00	
2010	H42518	H42518	1.907.878,00			1.907.878,00	
2011	H42518	H42518	5.950.000,00	450.000,00	5.000.000,00		500.000,00
Totale		H42518	7.857.878,00	450.000,00	5.000.000,00	1.907.878,00	500.000,00
2010	H42522	H42522	1.000.000,00			1.000.000,00	
Totale		H42522	1.000.000,00			1.000.000,00	
2011	H42524	H42524	345.000,00	34.500,00	310.500,00		
Totale		H42524	345.000,00	34.500,00	310.500,00		
2011	H42525	H42525	500.000,00		250.000,00		250.000,00

Conto Analitico Dei Residui Passivi Esercizio Finanziario 2012

CAPITOLO			Consistenza dei residui al 1 Gennaio 2012	Residui pagati durante l'esercizio	Residui da eliminare e riaccertare		Residui da riportare a nuovo
Es. Provenienza		Capitoli 2012			per disimpegni e riaccertamenti	per perenzione amministrativa	
Anno	N.						
Totale		H42525	500.000,00		250.000,00		250.000,00
TOTALE UPB		**H42**	**9.894.999,00**	**603.712,00**	**5.560.500,00**	**2.980.787,00**	**750.000,00**
2010	H43102	H43102	1.618.273,00	1.228.591,00		389.682,00	
Totale		H43102	1.618.273,00	1.228.591,00		389.682,00	
2010	H43108	H43108	65.200,00			65.200,00	
Totale		H43108	65.200,00			65.200,00	
2010	H43110	H43110	763.351,00	693.799,00		69.552,00	
Totale		H43110	763.351,00	693.799,00		69.552,00	
2010	H43504	H43504	50.000,00	50.000,00			
Totale		H43504	50.000,00	50.000,00			
2010	H43505	H43505	13.400,00	3.295,58		10.104,42	
Totale		H43505	13.400,00	3.295,58		10.104,42	
2010	H43506	H43506	300.000,00			300.000,00	
Totale		H43506	300.000,00			300.000,00	
2010	H43510	H43510	877.657,00	476.058,00		401.599,00	
2011	H43510	H43510	749.999,37	38.939,12	611.360,25		99.700,00
Totale		H43510	1.627.656,37	514.997,12	611.360,25	401.599,00	99.700,00
TOTALE UPB		**H43**	**4.437.880,37**	**2.490.682,70**	**611.360,25**	**1.236.137,42**	**99.700,00**
TOT. FUNZ. OB.		**H4**	**499.204.779,75**	**248.228.669,80**	**70.062.021,42**	**63.796.383,64**	**117.117.704,89**
TOT. AMBITO		**H**	**5.126.927.470,31**	**3.418.541.935,99**	**95.588.101,53**	**670.402.397,43**	**942.395.035,36**
2010	R11101	R11101	44.561,38			44.561,38	
2011	R11101	R11101	190.580,87	190.580,87			
Totale		R11101	235.142,25	190.580,87		44.561,38	
2010	R11401	R11401	5.150.000,00			5.150.000,00	
2011	R11401	R11401	150.000,00	150.000,00			
Totale		R11401	5.300.000,00	150.000,00		5.150.000,00	
2011	R11402	R11402	2.400.000,00	1.700.000,00			700.000,00
Totale		R11402	2.400.000,00	1.700.000,00			700.000,00
2010	R11403	R11403	2.420.000,00			2.420.000,00	
2011	R11403	R11403	420.000,00	420.000,00			
Totale		R11403	2.840.000,00	420.000,00		2.420.000,00	
2011	R11405	R11405	200.000,00	100.000,00			100.000,00
Totale		R11405	200.000,00	100.000,00			100.000,00
2011	R11501	R11501	750.000,00	375.000,00			375.000,00

Conto Analitico Dei Residui Passivi Esercizio Finanziario 2012

CAPITOLO			Consistenza dei residui al 1 Gennaio 2012	Residui pagati durante l'esercizio	Residui da eliminare e riaccertare		Residui da riportare a nuovo
Es. Provenienza		Capitoli 2012			per disimpegni e riaccertamenti	per perenzione amministrativa	
Anno	N.						
Totale		R11501	750.000,00	375.000,00			375.000,00
2011	R11502	R11502	4.400.000,00	2.700.000,00			1.700.000,00
Totale		R11502	4.400.000,00	2.700.000,00			1.700.000,00
2011	R11503	R11503	4.000.000,00				4.000.000,00
Totale		R11503	4.000.000,00				4.000.000,00
2010	R11504	R11504	5.700.000,00			5.700.000,00	
2011	R11504	R11504	18.200.000,00	6.300.000,00			11.900.000,00
Totale		R11504	23.900.000,00	6.300.000,00		5.700.000,00	11.900.000,00
2011	R11505	R11505	1.000.000,00	1.000.000,00			
Totale		R11505	1.000.000,00	1.000.000,00			
2011	R11506	R11506	350.000,00	175.000,00			175.000,00
Totale		R11506	350.000,00	175.000,00			175.000,00
2011	R11507	R11507	100.000,00	50.000,00			50.000,00
Totale		R11507	100.000,00	50.000,00			50.000,00
2011	R11508	R11508	250.000,00	125.000,00			125.000,00
Totale		R11508	250.000,00	125.000,00			125.000,00
2011	R11510	R11510	100.000,00	50.000,00			50.000,00
Totale		R11510	100.000,00	50.000,00			50.000,00
2011	R11512	R11512	250.000,00	125.000,00			125.000,00
Totale		R11512	250.000,00	125.000,00			125.000,00
2011	R11513	R11513	130.000,00	65.000,00			65.000,00
Totale		R11513	130.000,00	65.000,00			65.000,00
TOTALE UPB		**R11**	**46.205.142,25**	**13.525.580,87**		**13.314.561,38**	**19.365.000,00**
2010	R13401	R13401	75.941,60	75.941,60			
2011	R13401	R13401	54.471,24	54.471,24			
Totale		R13401	130.412,84	130.412,84			
2010	R13501	R13501	239.060,66	238.890,66		170,00	
Totale		R13501	239.060,66	238.890,66		170,00	
2010	R13502	R13502	233.187,18	233.187,18			
Totale		R13502	233.187,18	233.187,18			
2011	R13503	R13503	22.800,00	22.800,00			
Totale		R13503	22.800,00	22.800,00			
2010	R13505	R13505	4.265,10	3.592,00		673,10	
2011	R13505	R13505	61.421,16	60.624,76	796,40		

Conto Analitico Dei Residui Passivi Esercizio Finanziario 2012

CAPITOLO			Consistenza dei residui al 1 Gennaio 2012	Residui pagati durante l'esercizio	Residui da eliminare e riaccertare		Residui da riportare a nuovo
Es. Provenienza		Capitoli 2012			per disimpegni e riaccertamenti	per perenzione amministrativa	
Anno	N.						
Totale		R13505	65.686,26	64.216,76	796,40	673,10	
2010	R13506	R13506	171.500,00	171.500,00			
2011	R13506	R13506	248.620,00	247.544,00	1.076,00		
Totale		R13506	420.120,00	419.044,00	1.076,00		
TOTALE UPB		**R13**	**1.111.266,94**	**1.108.551,44**	**1.872,40**	**843,10**	
2010	R15401	R15401	4.789.646,02	4.745.657,76		43.988,26	
2011	R15401	R15401	3.936.329,50	3.933.101,03	3.228,47		
Totale		R15401	8.725.975,52	8.678.758,79	3.228,47	43.988,26	
2010	R15402	R15402	49.682,49	49.682,49			
Totale		R15402	49.682,49	49.682,49			
TOTALE UPB		**R15**	**8.775.658,01**	**8.728.441,28**	**3.228,47**	**43.988,26**	
TOT. FUNZ. OB.		**R1**	**56.092.067,20**	**23.362.573,59**	**5.100,87**	**13.359.392,74**	**19.365.000,00**
2010	R21401	R21401	821.060,08	553.255,39		267.804,69	
2011	R21401	R21401	736.878,44	546.207,20	1.981,00		188.690,24
Totale		R21401	1.557.938,52	1.099.462,59	1.981,00	267.804,69	188.690,24
2011	R21402	R21402	15,16	15,16			
Totale		R21402	15,16	15,16			
2010	R21403	R21403	85.000,00			85.000,00	
2011	R21403	R21403	534,00	534,00			
Totale		R21403	85.534,00	534,00		85.000,00	
2010	R21404	R21404	326.296,71	116.564,15		209.732,56	
2011	R21404	R21404	617.215,99	365.145,59	202.386,84		49.683,56
Totale		R21404	943.512,70	481.709,74	202.386,84	209.732,56	49.683,56
2010	R21502	R21502	23.400,00	23.400,00			
Totale		R21502	23.400,00	23.400,00			
2010	R21512	R21512	5.639.798,48			5.639.798,48	
2011	R21512	R21512	4.815.500,00		4.800.863,35		14.636,65
Totale		R21512	10.455.298,48		4.800.863,35	5.639.798,48	14.636,65
2010	R21515	R21515	189.187,20			189.187,20	
2011	R21515	R21515	45.605,01	19.098,18			26.506,83
Totale		R21515	234.792,21	19.098,18		189.187,20	26.506,83
TOTALE UPB		**R21**	**13.300.491,07**	**1.624.219,67**	**5.005.231,19**	**6.391.522,93**	**279.517,28**
TOT. FUNZ. OB.		**R2**	**13.300.491,07**	**1.624.219,67**	**5.005.231,19**	**6.391.522,93**	**279.517,28**
2011	R31101	R31101	18.102,00	18.102,00			

Conto Analitico Dei Residui Passivi Esercizio Finanziario 2012

CAPITOLO			Consistenza dei residui al 1 Gennaio 2012	Residui pagati durante l'esercizio	Residui da eliminare e riaccertare		Residui da riportare a nuovo
Es. Provenienza		Capitoli 2012			per disimpegni e riaccertamenti	per perenzione amministrativa	
Anno	N.						
Totale		R31101	18.102,00	18.102,00			
2010	R31103	R31103	91.699,88			91.699,88	
2011	R31103	R31103	535.170,42	98.170,42	437.000,00		
Totale		R31103	626.870,30	98.170,42	437.000,00	91.699,88	
2010	R31401	R31401	1.791.864,39	1.335.666,24		456.198,15	
2011	R31401	R31401	6.100.000,00	964.071,61	113.607,77		5.022.320,62
Totale		R31401	7.891.864,39	2.299.737,85	113.607,77	456.198,15	5.022.320,62
2010	R31501	R31501	1.345.120,01	1.253.120,00		92.000,01	
2011	R31501	R31501	2.053.362,20	1.267.570,05	723.292,15		62.500,00
Totale		R31501	3.398.482,21	2.520.690,05	723.292,15	92.000,01	62.500,00
2010	R31502	R31502	320.104,16	237.799,87		82.304,29	
2011	R31502	R31502	637.656,46	453.122,31	39.387,25		145.146,90
Totale		R31502	957.760,62	690.922,18	39.387,25	82.304,29	145.146,90
2011	R31503	R31503	768.508,92	284.929,40			483.579,52
Totale		R31503	768.508,92	284.929,40			483.579,52
2010	R31505	R31505	4.255.841,83	3.323.669,38		932.172,45	
2011	R31505	R31505	4.783.177,45	2.620.786,30	164.283,66		1.998.107,49
Totale		R31505	9.039.019,28	5.944.455,68	164.283,66	932.172,45	1.998.107,49
2010	R31507	R31507	7.820,02	7.820,02			
2011	R31507	R31507	633.060,00	206.460,00	26.400,00		400.200,00
Totale		R31507	640.880,02	214.280,02	26.400,00		400.200,00
2010	R31509	R31509	450.000,00	232.208,70		217.791,30	
Totale		R31509	450.000,00	232.208,70		217.791,30	
2010	R31510	R31510	100.000,00			100.000,00	
2011	R31510	R31510	375.000,00				375.000,00
Totale		R31510	475.000,00			100.000,00	375.000,00
2011	R31511	R31511	7.746,85	7.746,85			
Totale		R31511	7.746,85	7.746,85			
2010	R31514	R31514	200.000,00			200.000,00	
2011	R31514	R31514	2.950.000,00		2.800.673,45		149.326,55
Totale		R31514	3.150.000,00		2.800.673,45	200.000,00	149.326,55
2010	R31516	R31516	47.500,00	12.000,00	1.000,00	34.500,00	
Totale		R31516	47.500,00	12.000,00	1.000,00	34.500,00	
2011	R31522	R31522	30.000,00	30.000,00			

Conto Analitico Dei Residui Passivi Esercizio Finanziario 2012

CAPITOLO			Consistenza dei residui al 1 Gennaio 2012	Residui pagati durante l'esercizio	Residui da eliminare e riaccertare		Residui da riportare a nuovo
Es. Provenienza		Capitoli 2012			per disimpegni e riaccertamenti	per perenzione amministrativa	
Anno	N.						
Totale		R31522	30.000,00	30.000,00			
2010	R31525	R31525	1.012.920,00	379.000,00		633.920,00	
2011	R31525	R31525	319.500,00		312.300,00		7.200,00
Totale		R31525	1.332.420,00	379.000,00	312.300,00	633.920,00	7.200,00
2010	R31527	R31527	300.000,00	100.000,00		200.000,00	
Totale		R31527	300.000,00	100.000,00		200.000,00	
2011	R31532	R31532	99.994,60	21.862,60	42.066,60		36.065,40
Totale		R31532	99.994,60	21.862,60	42.066,60		36.065,40
2011	R31535	R31535	60.000,00				60.000,00
Totale		R31535	60.000,00				60.000,00
2010	R31537	R31537	100.000,00			100.000,00	
Totale		R31537	100.000,00			100.000,00	
2010	R31539	R31539	699.750,00	642.500,00		57.250,00	
2011	R31539	R31539	950.000,00		21.999,76		928.000,24
Totale		R31539	1.649.750,00	642.500,00	21.999,76	57.250,00	928.000,24
2010	R31546	R31546	50.000,00			50.000,00	
Totale		R31546	50.000,00			50.000,00	
TOTALE UPB		**R31**	**31.093.899,19**	**13.496.605,75**	**4.682.010,64**	**3.247.836,08**	**9.667.446,72**
2011	R32509	R32509	400.322,57	94.137,38	154.773,94		151.411,25
Totale		R32509	400.322,57	94.137,38	154.773,94		151.411,25
TOTALE UPB		**R32**	**400.322,57**	**94.137,38**	**154.773,94**		**151.411,25**
2010	R33504	R33504	20.007,50	5.602,11		14.405,39	
2011	R33504	R33504	12.500,00	12.500,00			
Totale		R33504	32.507,50	18.102,11		14.405,39	
2011	R33505	R33505	4.750,00	1.250,00			3.500,00
Totale		R33505	4.750,00	1.250,00			3.500,00
2010	R33508	R33508	21.270,50	20.000,00		1.270,50	
2011	R33508	R33508	9.500,00	7.500,00	2.000,00		
Totale		R33508	30.770,50	27.500,00	2.000,00	1.270,50	
2010	R33509	R33509	634.053,90	211.553,90		422.500,00	
2011	R33509	R33509	398.823,80	188.823,80	170.000,00		40.000,00
Totale		R33509	1.032.877,70	400.377,70	170.000,00	422.500,00	40.000,00
2010	R33520	R33520	150.000,00			150.000,00	
Totale		R33520	150.000,00			150.000,00	

Conto Analitico Dei Residui Passivi Esercizio Finanziario 2012

CAPITOLO			Consistenza dei residui al 1 Gennaio 2012	Residui pagati durante l'esercizio	Residui da eliminare e riaccertare		Residui da riportare a nuovo
Es. Provenienza		Capitoli 2012			per disimpegni e riaccertamenti	per perenzione amministrativa	
Anno	N.						
TOTALE UPB		**R33**	**1.250.905,70**	**447.229,81**	**172.000,00**	**588.175,89**	**43.500,00**
TOT. FUNZ. OB.		**R3**	**32.745.127,46**	**14.037.972,94**	**5.008.784,58**	**3.836.011,97**	**9.862.357,97**
2010	R41103	R41103	27.483,57	27.483,57			
2011	R41103	R41103	950.515,90	950.295,84	220,06		
Totale		R41103	977.999,47	977.779,41	220,06		
2011	R41505	R41505	25.000,00	25.000,00			
Totale		R41505	25.000,00	25.000,00			
2010	R41507	R41507	1.847,90	1.847,90			
Totale		R41507	1.847,90	1.847,90			
2010	R41509	R41509	12.000,01			12.000,01	
2011	R41509	R41509	28.000,00	2.677,00	1.323,00		24.000,00
Totale		R41509	40.000,01	2.677,00	1.323,00	12.000,01	24.000,00
2011	R41511	R41511	2.200.000,00	2.199.400,13	599,87		
Totale		R41511	2.200.000,00	2.199.400,13	599,87		
TOTALE UPB		**R41**	**3.244.847,38**	**3.206.704,44**	**2.142,93**	**12.000,01**	**24.000,00**
2010	R42501	R42501	5.169.450,25	1.928.215,14	45.231,71	3.196.003,40	
2011	R42501	R42501	2.949.344,69	176.278,23	1.981.963,19		791.103,27
Totale		R42501	8.118.794,94	2.104.493,37	2.027.194,90	3.196.003,40	791.103,27
TOTALE UPB		**R42**	**8.118.794,94**	**2.104.493,37**	**2.027.194,90**	**3.196.003,40**	**791.103,27**
2010	R43501	R43501	277.682,60	277.682,60			
2011	R43501	R43501	235.000,00	235.000,00			
Totale		R43501	512.682,60	512.682,60			
2010	R43509	R43509	1.785.213,00	1.785.213,00			
Totale		R43509	1.785.213,00	1.785.213,00			
2010	R43512	R43512	1.146.895,17	1.146.895,17			
2011	R43512	R43512	788.252,65	788.252,65			
Totale		R43512	1.935.147,82	1.935.147,82			
2010	R43514	R43514	64.331,29	64.331,29			
2011	R43514	R43514	125.123,07	125.123,07			
Totale		R43514	189.454,36	189.454,36			
TOTALE UPB		**R43**	**4.422.497,78**	**4.422.497,78**			
2010	R44509	R44509	1.554.820,00	1.554.820,00			
Totale		R44509	1.554.820,00	1.554.820,00			
2010	R44512	R44512	500.000,00			500.000,00	

Conto Analitico Dei Residui Passivi Esercizio Finanziario 2012

CAPITOLO			Consistenza dei residui al 1 Gennaio 2012	Residui pagati durante l'esercizio	Residui da eliminare e riaccertare		Residui da riportare a nuovo
Es. Provenienza		Capitoli 2012			per disimpegni e riaccertamenti	per perenzione amministrativa	
Anno	N.						
Totale		R44512	500.000,00			500.000,00	
TOTALE UPB		**R44**	**2.054.820,00**	**1.554.820,00**		**500.000,00**	
2011	R45502	R45502	897.735,45	71.985,45	560.000,00		265.750,00
Totale		R45502	897.735,45	71.985,45	560.000,00		265.750,00
2010	R45504	R45504	1.295.999,97	293.746,50	99,00	1.002.154,47	
2011	R45504	R45504	399.450,00	95.000,00	192.225,00		112.225,00
Totale		R45504	1.695.449,97	388.746,50	192.324,00	1.002.154,47	112.225,00
2010	R45512	R45512	105.000,00	52.500,00		52.500,00	
2011	R45512	R45512	100.000,00		70.000,00		30.000,00
Totale		R45512	205.000,00	52.500,00	70.000,00	52.500,00	30.000,00
2010	R45520	R45520	102.500,00	61.283,51	2.094,42	39.122,07	
2011	R45520	R45520	300.000,00	118.693,50	91.361,00		89.945,50
Totale		R45520	402.500,00	179.977,01	93.455,42	39.122,07	89.945,50
2010	R45522	R45522	538.500,00	219.274,72	2.769,33	316.455,95	
2011	R45522	R45522	1.140.372,21	180.100,00	509.407,65		450.864,56
Totale		R45522	1.678.872,21	399.374,72	512.176,98	316.455,95	450.864,56
2011	R45524	R45524	25.000,00		21.700,00		3.300,00
Totale		R45524	25.000,00		21.700,00		3.300,00
2010	R45526	R45526	36.144,50	18.652,00		17.492,50	
2011	R45526	R45526	300.000,00		300.000,00		
Totale		R45526	336.144,50	18.652,00	300.000,00	17.492,50	
TOTALE UPB		**R45**	**5.240.702,13**	**1.111.235,68**	**1.749.656,40**	**1.427.724,99**	**952.085,06**
2010	R46501	R46501	506.071,42	174.374,98	7.114,50	324.581,94	
2011	R46501	R46501	250.000,00		81.815,47		168.184,53
Totale		R46501	756.071,42	174.374,98	88.929,97	324.581,94	168.184,53
2011	R46505	R46505	500.000,00	234.361,80			265.638,20
Totale		R46505	500.000,00	234.361,80			265.638,20
2010	R46506	R46506	538.789,65	187.801,30	26.239,22	324.749,13	
Totale		R46506	538.789,65	187.801,30	26.239,22	324.749,13	
2010	R46507	R46507	1.000.000,00	1.000.000,00			
2011	R46507	R46507	1.999.809,00	999.809,00			1.000.000,00
Totale		R46507	2.999.809,00	1.999.809,00			1.000.000,00
2010	R46508	R46508	1.096.048,50	210.000,00		886.048,50	
2011	R46508	R46508	1.000.000,00		1.000.000,00		

Conto Analitico Dei Residui Passivi Esercizio Finanziario 2012

CAPITOLO			Consistenza dei residui al 1 Gennaio 2012	Residui pagati durante l'esercizio	Residui da eliminare e riaccertare		Residui da riportare a nuovo
Es. Provenienza		Capitoli 2012			per disimpegni e riaccertamenti	per perenzione amministrativa	
Anno	N.						
Totale		R46508	2.096.048,50	210.000,00	1.000.000,00	886.048,50	
TOTALE UPB		**R46**	**6.890.718,57**	**2.806.347,08**	**1.115.169,19**	**1.535.379,57**	**1.433.822,73**
2011	R47501	R47501	1.297.514,73	1.260.650,70			36.864,03
Totale		R47501	1.297.514,73	1.260.650,70			36.864,03
2010	R47506	R47506	668.494,00	363.126,10		305.367,90	
2011	R47506	R47506	800.000,00	412.000,00	318.545,10		69.454,90
Totale		R47506	1.468.494,00	775.126,10	318.545,10	305.367,90	69.454,90
TOTALE UPB		**R47**	**2.766.008,73**	**2.035.776,80**	**318.545,10**	**305.367,90**	**106.318,93**
2010	R48103	R48103	67.177,36			67.177,36	
Totale		R48103	67.177,36			67.177,36	
2010	R48501	R48501	370.991,01	70.871,44		300.119,57	
2011	R48501	R48501	150.000,00	3.117,48	130.414,63		16.467,89
Totale		R48501	520.991,01	73.988,92	130.414,63	300.119,57	16.467,89
2010	R48503	R48503	1.934.685,57	444.281,54	3.465,59	1.486.938,44	
Totale		R48503	1.934.685,57	444.281,54	3.465,59	1.486.938,44	
TOTALE UPB		**R48**	**2.522.853,94**	**518.270,46**	**133.880,22**	**1.854.235,37**	**16.467,89**
TOT. FUNZ. OB.		**R4**	**35.261.243,47**	**17.760.145,61**	**5.346.588,74**	**8.830.711,24**	**3.323.797,88**
TOT. AMBITO		**R**	**137.398.929,20**	**56.784.911,81**	**15.365.705,38**	**32.417.638,88**	**32.830.673,13**
2011	S11401	S11401	9.751,00	9.751,00			
Totale		S11401	9.751,00	9.751,00			
2011	S11402	S11402	160.614,00	77.890,00	82.724,00		
Totale		S11402	160.614,00	77.890,00	82.724,00		
2010	S11403	S11403	5.560.574,70	4.426.573,32		1.134.001,38	
2011	S11403	S11403	7.458.806,04	3.351.443,12	70.631,05		4.036.731,87
Totale		S11403	13.019.380,74	7.778.016,44	70.631,05	1.134.001,38	4.036.731,87
2011	S11406	S11406	28.523,70	28.523,70			
Totale		S11406	28.523,70	28.523,70			
2011	S11407	S11407	10.146,30	10.146,30			
Totale		S11407	10.146,30	10.146,30			
2010	S11415	S11415	2.532.605,82	2.532.605,82			
2011	S11415	S11415	13.821.314,69	13.771.738,35			49.576,34
Totale		S11415	16.353.920,51	16.304.344,17			49.576,34
2010	S11501	S11501	3.013.124,00			3.013.124,00	
2011	S11501	S11501	2.040.693,00		1.809.159,55		231.533,45

Conto Analitico Dei Residui Passivi Esercizio Finanziario 2012

CAPITOLO			Consistenza dei residui al 1 Gennaio 2012	Residui pagati durante l'esercizio	Residui da eliminare e riaccertare		Residui da riportare a nuovo
Es. Provenienza		Capitoli 2012			per disimpegni e riaccertamenti	per perenzione amministrativa	
Anno	N.						
Totale		S11501	5.053.817,00		1.809.159,55	3.013.124,00	231.533,45
2010	S11504	S11504	407.115,28			407.115,28	
2011	S11504	S11504	215.029,81		215.029,81		
Totale		S11504	622.145,09		215.029,81	407.115,28	
TOTALE UPB		**S11**	**35.258.298,34**	**24.208.671,61**	**2.177.544,41**	**4.554.240,66**	**4.317.841,66**
2011	S13401	S13401	5.844.932,60	5.844.497,45	432,78		2,37
Totale		S13401	5.844.932,60	5.844.497,45	432,78		2,37
2011	S13402	S13402	3.816,33	3.816,33			
Totale		S13402	3.816,33	3.816,33			
2011	S13410	S13410	497.098,04	497.098,04			
Totale		S13410	497.098,04	497.098,04			
TOTALE UPB		**S13**	**6.345.846,97**	**6.345.411,82**	**432,78**		**2,37**
2010	S15402	S15402	1.272,69	920,19		352,50	
2011	S15402	S15402	3.798,64	3.798,64			
Totale		S15402	5.071,33	4.718,83		352,50	
2010	S15405	S15405	144.365,67	125.514,06		18.851,61	
2011	S15405	S15405	377.110,36	255.501,03	52.866,63		68.742,70
Totale		S15405	521.476,03	381.015,09	52.866,63	18.851,61	68.742,70
2010	S15501	S15501	420.659,30	5.243,34		415.415,96	
2011	S15501	S15501	257.121,35	186.534,23	49.672,35		20.914,77
Totale		S15501	677.780,65	191.777,57	49.672,35	415.415,96	20.914,77
2010	S15503	S15503	150.000,00	150.000,00			
2011	S15503	S15503	1.350.000,00	1.215.000,00			135.000,00
Totale		S15503	1.500.000,00	1.365.000,00			135.000,00
2010	S15504	S15504	983.362,50	643.372,50		339.990,00	
2011	S15504	S15504	1.415.465,00	224.605,00	106.175,67		1.084.684,33
Totale		S15504	2.398.827,50	867.977,50	106.175,67	339.990,00	1.084.684,33
2010	S15505	S15505	490.000,00			490.000,00	
Totale		S15505	490.000,00			490.000,00	
2010	S15506	S15506	96.222,92	76.222,92		20.000,00	
2011	S15506	S15506	3.566.990,24	2.293.955,47	1.273.034,77		
Totale		S15506	3.663.213,16	2.370.178,39	1.273.034,77	20.000,00	
2010	S15507	S15507	25.830,00	25.830,00			
2011	S15507	S15507	47.000,00	14.062,80	32.937,20		

Conto Analitico Dei Residui Passivi Esercizio Finanziario 2012

CAPITOLO			Consistenza dei residui al 1 Gennaio 2012	Residui pagati durante l'esercizio	Residui da eliminare e riaccertare		Residui da riportare a nuovo
Es. Provenienza		Capitoli 2012			per disimpegni e riaccertamenti	per perenzione amministrativa	
Anno	N.						
Totale		S15507	72.830,00	39.892,80	32.937,20		
2010	S15508	S15508	2.465,50	150,00		2.315,50	
2011	S15508	S15508	180.000,00	92.035,64	87.834,36		130,00
Totale		S15508	182.465,50	92.185,64	87.834,36	2.315,50	130,00
2010	S15509	S15509	1.000,00			1.000,00	
2011	S15509	S15509	70.000,00		9.000,00		61.000,00
Totale		S15509	71.000,00		9.000,00	1.000,00	61.000,00
2010	S15510	S15510	162.801,90	132.513,50		30.288,40	
2011	S15510	S15510	363.465,00	291.529,70	45.432,60		26.502,70
Totale		S15510	526.266,90	424.043,20	45.432,60	30.288,40	26.502,70
2011	S15515	S15515	144.425,71	142.313,70	2.112,01		
Totale		S15515	144.425,71	142.313,70	2.112,01		
2010	S15520	S15520	39.524,04			39.524,04	
2011	S15520	S15520	14.978,92		14.978,92		
Totale		S15520	54.502,96		14.978,92	39.524,04	
TOTALE UPB		**S15**	**10.307.859,74**	**5.879.102,72**	**1.674.044,51**	**1.357.738,01**	**1.396.974,50**
TOT. FUNZ. OB.		**S1**	**51.912.005,05**	**36.433.186,15**	**3.852.021,70**	**5.911.978,67**	**5.714.818,53**
2010	S21401	S21401	3.271.834,28	3.238.467,11		33.367,17	
2011	S21401	S21401	14.108.748,92	13.201.236,99	151.114,98		756.396,95
Totale		S21401	17.380.583,20	16.439.704,10	151.114,98	33.367,17	756.396,95
2010	S21402	S21402	617.536,51	473.820,82		143.715,69	
2011	S21402	S21402	96.435,12	72.995,15	23.439,97		
Totale		S21402	713.971,63	546.815,97	23.439,97	143.715,69	
2010	S21403	S21403	2.506.307,74	1.807.294,15		699.013,59	
2011	S21403	S21403	18.362.997,23	16.638.883,78	590.294,32		1.133.819,13
Totale		S21403	20.869.304,97	18.446.177,93	590.294,32	699.013,59	1.133.819,13
2010	S21501	S21501	3.328.049,35	1.380.837,39	148.022,26	1.799.189,70	
2011	S21501	S21501	2.787.275,69	1.204.356,54	756.608,67		826.310,48
Totale		S21501	6.115.325,04	2.585.193,93	904.630,93	1.799.189,70	826.310,48
2010	S21503	S21503	79.209,00	14.976,00	62.502,00	1.731,00	
2011	S21503	S21503	68.953,62	14.002,62	54.920,00		31,00
Totale		S21503	148.162,62	28.978,62	117.422,00	1.731,00	31,00
2011	S21505	S21505	400.000,00				400.000,00
Totale		S21505	400.000,00				400.000,00

Conto Analitico Dei Residui Passivi Esercizio Finanziario 2012

CAPITOLO			Consistenza dei residui al 1 Gennaio 2012	Residui pagati durante l'esercizio	Residui da eliminare e riaccertare		Residui da riportare a nuovo
Es. Provenienza		Capitoli 2012			per disimpegni e riaccertamenti	per perenzione amministrativa	
Anno	N.						
TOTALE UPB		**S21**	**45.627.347,46**	**38.046.870,55**	**1.786.902,20**	**2.677.017,15**	**3.116.557,56**
2010	S22501	S22501	17.146.553,86	6.199.835,72	346.609,14	10.600.109,00	
2011	S22501	S22501	8.563.899,62	831.321,58	7.098.737,19		633.840,85
Totale		S22501	25.710.453,48	7.031.157,30	7.445.346,33	10.600.109,00	633.840,85
2011	S22502	S22502	4.000.000,00	4.000.000,00			
Totale		S22502	4.000.000,00	4.000.000,00			
TOTALE UPB		**S22**	**29.710.453,48**	**11.031.157,30**	**7.445.346,33**	**10.600.109,00**	**633.840,85**
2010	S23401	S23401	6.026.815,30	5.241.691,80		785.123,50	
2011	S23401	S23401	9.403.524,27	5.238.131,83	366.730,95		3.798.661,49
Totale		S23401	15.430.339,57	10.479.823,63	366.730,95	785.123,50	3.798.661,49
2010	S23402	S23402	2.250.371,78	1.963.660,43	146,60	286.564,75	
2011	S23402	S23402	2.311.775,02	1.398.736,66	746.772,68		166.265,68
Totale		S23402	4.562.146,80	3.362.397,09	746.919,28	286.564,75	166.265,68
2010	S23403	S23403	327.885,93	213.453,05		114.432,88	
2011	S23403	S23403	584.432,88	468.004,79	103.018,70		13.409,39
Totale		S23403	912.318,81	681.457,84	103.018,70	114.432,88	13.409,39
2010	S23404	S23404	398.878,41	398.878,41			
2011	S23404	S23404	4.473.670,28	3.044.353,77			1.429.316,51
Totale		S23404	4.872.548,69	3.443.232,18			1.429.316,51
2010	S23405	S23405	15.821,47	3.821,47		12.000,00	
2011	S23405	S23405	279.525,29	278.025,29	1.500,00		
Totale		S23405	295.346,76	281.846,76	1.500,00	12.000,00	
2010	S23406	S23406	665.381,26	664.958,96		422,30	
2011	S23406	S23406	1.660.171,11	1.224.429,40	157.572,98		278.168,73
Totale		S23406	2.325.552,37	1.889.388,36	157.572,98	422,30	278.168,73
2010	S23501	S23501	5.000,00			5.000,00	
Totale		S23501	5.000,00			5.000,00	
2010	S23502	S23502	16.593,33	5.427,44		11.165,89	
2011	S23502	S23502	198.899,36	193.898,96	0,40		5.000,00
Totale		S23502	215.492,69	199.326,40	0,40	11.165,89	5.000,00
2010	S23503	S23503	50.674,89	36.274,28		14.400,61	
2011	S23503	S23503	474.555,05	440.077,93	26.204,30		8.272,82
Totale		S23503	525.229,94	476.352,21	26.204,30	14.400,61	8.272,82
2010	S23504	S23504	543.008,38	502.950,61		40.057,77	

Conto Analitico Dei Residui Passivi Esercizio Finanziario 2012

CAPITOLO			Consistenza dei residui al 1 Gennaio 2012	Residui pagati durante l'esercizio	Residui da eliminare e riaccertare		Residui da riportare a nuovo
Es. Provenienza		Capitoli 2012			per disimpegni e riaccertamenti	per perenzione amministrativa	
Anno	N.						
2011	S23504	S23504	783.171,88	741.174,65	2.062,47		39.934,76
Totale		S23504	1.326.180,26	1.244.125,26	2.062,47	40.057,77	39.934,76
2010	S23505	S23505	31.808,05	31.808,05			
2011	S23505	S23505	39.510,00	39.510,00			
Totale		S23505	71.318,05	71.318,05			
2011	S23507	S23507	134.152,52	130.896,16	3.256,36		
Totale		S23507	134.152,52	130.896,16	3.256,36		
2010	S23510	S23510	8.164,80			8.164,80	
Totale		S23510	8.164,80			8.164,80	
TOTALE UPB		**S23**	**30.683.791,26**	**22.260.163,94**	**1.407.265,44**	**1.277.332,50**	**5.739.029,38**
2010	S24501	S24501	123.058,00	98.058,00		25.000,00	
2011	S24501	S24501	69.524,06	34.291,26			35.232,80
Totale		S24501	192.582,06	132.349,26		25.000,00	35.232,80
2010	S24503	S24503	500.000,00			500.000,00	
Totale		S24503	500.000,00			500.000,00	
TOTALE UPB		**S24**	**692.582,06**	**132.349,26**		**525.000,00**	**35.232,80**
2010	S25501	S25501	446.781,36	446.781,36			
2011	S25501	S25501	395.000,38	395.000,38			
Totale		S25501	841.781,74	841.781,74			
2010	S25507	S25507	6.830.000,00			6.830.000,00	
2011	S25507	S25507	12.500.000,00	4.000.000,00			8.500.000,00
Totale		S25507	19.330.000,00	4.000.000,00		6.830.000,00	8.500.000,00
TOTALE UPB		**S25**	**20.171.781,74**	**4.841.781,74**		**6.830.000,00**	**8.500.000,00**
2010	S26101	S26101	1.380.032,00	716.676,00		663.356,00	
Totale		S26101	1.380.032,00	716.676,00		663.356,00	
2010	S26102	S26102	350.000,00			350.000,00	
Totale		S26102	350.000,00			350.000,00	
2010	S26502	S26502	4.199.582,39	2.175.702,38	799.999,99	1.223.880,02	
2011	S26502	S26502	11.979.335,08	1.852.579,09	1.920.000,00		8.206.755,99
Totale		S26502	16.178.917,47	4.028.281,47	2.719.999,99	1.223.880,02	8.206.755,99
2011	S26503	S26503	1.350.000,00				1.350.000,00
Totale		S26503	1.350.000,00				1.350.000,00
2011	S26507	S26507	249.800,00		231.900,00		17.900,00
Totale		S26507	249.800,00		231.900,00		17.900,00

Conto Analitico Dei Residui Passivi Esercizio Finanziario 2012

CAPITOLO			Consistenza dei residui al 1 Gennaio 2012	Residui pagati durante l'esercizio	Residui da eliminare e riaccertare		Residui da riportare a nuovo
Es. Provenienza		Capitoli 2012			per disimpegni e riaccertamenti	per perenzione amministrativa	
Anno	N.						
2010	S26511	S26511	1.300.000,00			1.300.000,00	
2011	S26511	S26511	2.800.000,00				2.800.000,00
Totale		S26511	4.100.000,00			1.300.000,00	2.800.000,00
2010	S26513	S26513	12.000.000,00	3.123.781,01		8.876.218,99	
Totale		S26513	12.000.000,00	3.123.781,01		8.876.218,99	
TOTALE UPB		**S26**	**35.608.749,47**	**7.868.738,48**	**2.951.899,99**	**12.413.455,01**	**12.374.655,99**
2011	S27501	S27501	9.996,68	9.000,00	464,28		532,40
Totale		S27501	9.996,68	9.000,00	464,28		532,40
TOTALE UPB		**S27**	**9.996,68**	**9.000,00**	**464,28**		**532,40**
TOT. FUNZ. OB.		**S2**	**162.504.702,15**	**84.190.061,27**	**13.591.878,24**	**34.322.913,66**	**30.399.848,98**
TOT. AMBITO		**S**	**214.416.707,20**	**120.623.247,42**	**17.443.899,94**	**40.234.892,33**	**36.114.667,51**
2011	T15403	T15403	0,22				0,22
Totale		T15403	0,22				0,22
TOTALE UPB		**T15**	**0,22**				**0,22**
2011	T17403	T17403	0,32				0,32
Totale		T17403	0,32				0,32
TOTALE UPB		**T17**	**0,32**				**0,32**
2010	T19401	T19401	22.800,00	22.800,00			
Totale		T19401	22.800,00	22.800,00			
2010	T19403	T19403	31.510,00	31.510,00			
2011	T19403	T19403	1.276,31	1.276,31			
Totale		T19403	32.786,31	32.786,31			
2010	T19404	T19404	1.931.391,63			1.931.391,63	
Totale		T19404	1.931.391,63			1.931.391,63	
2010	T19407	T19407	178.706,74			178.706,74	
2011	T19407	T19407	205.749,89		205.749,89		
Totale		T19407	384.456,63		205.749,89	178.706,74	
2010	T19412	T19412	2.265.226,68	2.230.979,81		34.246,87	
2011	T19412	T19412	2.509.459,21	1.940.928,22	537.306,82		31.224,17
Totale		T19412	4.774.685,89	4.171.908,03	537.306,82	34.246,87	31.224,17
2010	T19413	T19413	103.731,92	84.469,27		19.262,65	
2011	T19413	T19413	355.205,30	348.500,18	317,62		6.387,50
Totale		T19413	458.937,22	432.969,45	317,62	19.262,65	6.387,50
2010	T19415	T19415	2.150,63			2.150,63	

Conto Analitico Dei Residui Passivi Esercizio Finanziario 2012

CAPITOLO			Consistenza dei residui al 1 Gennaio 2012	Residui pagati durante l'esercizio	Residui da eliminare e riaccertare		Residui da riportare a nuovo
Es. Provenienza		Capitoli 2012			per disimpegni e riaccertamenti	per perenzione amministrativa	
Anno	N.						
2011	T19415	T19415	20.955,02	20.955,02			
Totale		T19415	23.105,65	20.955,02		2.150,63	
2011	T19416	T19416	145,70	145,70			
Totale		T19416	145,70	145,70			
2010	T19418	T19418	23.524,29	215,29		23.309,00	
2011	T19418	T19418	443.447,06	8.946,61			434.500,45
Totale		T19418	466.971,35	9.161,90		23.309,00	434.500,45
2011	T19420	T19420	28.452,87	23.520,32	4.932,55		
Totale		T19420	28.452,87	23.520,32	4.932,55		
2010	T19425	T19425	129.600,00	129.600,00			
Totale		T19425	129.600,00	129.600,00			
2010	T19501	T19501	1.307.889,42	61.544,24		1.246.345,18	
2011	T19501	T19501	171.600,73	159.849,23	11.751,50		
Totale		T19501	1.479.490,15	221.393,47	11.751,50	1.246.345,18	
2010	T19505	T19505	7.311.131,27	5.299.753,70		2.011.377,57	
2011	T19505	T19505	6.199.591,69	2.876.829,87	788.187,60		2.534.574,22
Totale		T19505	13.510.722,96	8.176.583,57	788.187,60	2.011.377,57	2.534.574,22
2010	T19506	T19506	6.181.569,36	5.935.131,03		246.438,33	
2011	T19506	T19506	7.000.000,00		354.254,00		6.645.746,00
Totale		T19506	13.181.569,36	5.935.131,03	354.254,00	246.438,33	6.645.746,00
2010	T19514	T19514	5.500.000,00	4.996.559,33		503.440,67	
2011	T19514	T19514	5.250.000,00		211.313,63		5.038.686,37
Totale		T19514	10.750.000,00	4.996.559,33	211.313,63	503.440,67	5.038.686,37
2011	T19518	T19518	92.056,32	18.490,00	650,00		72.916,32
Totale		T19518	92.056,32	18.490,00	650,00		72.916,32
2010	T19552	T19552	100.000,00	99.999,60		0,40	
2011	T19552	T19552	50.000,00	50.000,00			
Totale		T19552	150.000,00	149.999,60		0,40	
2010	T19600	T19600	1.583,89	966,89		617,00	
2011	T19600	T19600	12.009,71	9.458,93			2.550,78
Totale		T19600	13.593,60	10.425,82		617,00	2.550,78
TOTALE UPB		**T19**	**47.430.765,64**	**24.352.429,55**	**2.114.463,61**	**6.197.286,67**	**14.766.585,81**
TOT. FUNZ. OB.		**T1**	**47.430.766,18**	**24.352.429,55**	**2.114.463,61**	**6.197.286,67**	**14.766.586,35**
2002	T31401	T31401	66.822,77				66.822,77

Conto Analitico Dei Residui Passivi Esercizio Finanziario 2012

CAPITOLO			Consistenza dei residui al 1 Gennaio 2012	Residui pagati durante l'esercizio	Residui da eliminare e riaccertare		Residui da riportare a nuovo
Es. Provenienza		Capitoli 2012			per disimpegni e riaccertamenti	per perenzione amministrativa	
Anno	N.						
2003	T31401	T31401	5.755,04				5.755,04
2004	T31401	T31401	13.214,01				13.214,01
2005	T31401	T31401	18.178,77				18.178,77
2006	T31401	T31401	8.198,57				8.198,57
2007	T31401	T31401	25.113,44				25.113,44
2008	T31401	T31401	12.714,88				12.714,88
2009	T31401	T31401	22.148,64				22.148,64
2010	T31401	T31401	16.694,46				16.694,46
2011	T31401	T31401	2.882.159,28	2.878.781,26			3.378,02
Totale		T31401	3.070.999,86	2.878.781,26			192.218,60
1995	16402	T31402	257,71	102,37			155,34
1996	16402	T31402	247,38				247,38
1997	16402	T31402	642,93				642,93
1998	16402	T31402	32.933,63	2.065,80			30.867,83
1999	16402	T31402	149.111,55	1.239,48			147.872,07
2000	16402	T31402	23.339,49	1.239,48			22.100,01
2001	16402	T31402	19.279,07	1.239,48			18.039,59
2002	T31402	T31402	58.099,80	1.239,48			56.860,32
2003	T31402	T31402	15.150,18	1.239,48			13.910,70
2004	T31402	T31402	20.319,21	1.239,48			19.079,73
2005	T31402	T31402	12.468,85	1.239,48			11.229,37
2006	T31402	T31402	15.829,47	1.317,48			14.511,99
2007	T31402	T31402	92.008,51	1.239,48			90.769,03
2008	T31402	T31402	8.330,81	1.239,48			7.091,33
2009	T31402	T31402	5.313,18	1.239,48			4.073,70
2010	T31402	T31402	11.089,15	6.353,48			4.735,67
2011	T31402	T31402	123.177,75	116.456,09			6.721,66
Totale		T31402	587.598,67	138.690,02			448.908,65
2006	T31404	T31404	14,50				14,50
Totale		T31404	14,50				14,50
2011	T31406	T31406	84.239,37	84.239,37			
Totale		T31406	84.239,37	84.239,37			
2005	T31408	T31408	1.037,71				1.037,71
2008	T31408	T31408	734,67				734,67

Conto Analitico Dei Residui Passivi Esercizio Finanziario 2012

CAPITOLO			Consistenza dei residui al 1 Gennaio 2012	Residui pagati durante l'esercizio	Residui da eliminare e riaccertare		Residui da riportare a nuovo
Es. Provenienza		Capitoli 2012			per disimpegni e riaccertamenti	per perenzione amministrativa	
Anno	N.						
2009	T31408	T31408	9.750,01				9.750,01
2010	T31408	T31408	945,14				945,14
2011	T31408	T31408	5.281.405,07	5.281.405,07			
Totale		T31408	5.293.872,60	5.281.405,07			12.467,53
2009	T31409	T31409	0,10				0,10
2011	T31409	T31409	32.910,67	32.888,05			22,62
Totale		T31409	32.910,77	32.888,05			22,72
2011	T31410	T31410	25.776,23	25.776,23			
Totale		T31410	25.776,23	25.776,23			
2009	T31413	T31413	25.479,22				25.479,22
2010	T31413	T31413	202.849,88				202.849,88
2011	T31413	T31413	40.562,03	40.562,03			
Totale		T31413	268.891,13	40.562,03			228.329,10
2008	T31414	T31414	60,00				60,00
2010	T31414	T31414	16.869,66				16.869,66
2011	T31414	T31414	9.845,35	9.845,35			
Totale		T31414	26.775,01	9.845,35			16.929,66
2008	T31417	T31417	3.131,21				3.131,21
Totale		T31417	3.131,21				3.131,21
2011	T31418	T31418	621,60	621,60			
Totale		T31418	621,60	621,60			
1995	16424	T31423	34.886,84				34.886,84
1996	16424	T31423	20.055,26				20.055,26
1997	16424	T31423	9.124,94				9.124,94
1998	16424	T31423	8.601,57				8.601,57
1999	16424	T31423	899,27				899,27
2001	16424	T31423	3.946,05				3.946,05
2002	T31423	T31423	2.072,50				2.072,50
2003	T31423	T31423	15.921,43				15.921,43
2004	T31423	T31423	116.123,50				116.123,50
2005	T31423	T31423	19.924,04				19.924,04
2006	T31423	T31423	36.527,65	50,00			36.477,65
2007	T31423	T31423	444.482,28	5.678,38			438.803,90
2008	T31423	T31423	134.597,74	150,00			134.447,74

Conto Analitico Dei Residui Passivi Esercizio Finanziario 2012

CAPITOLO			Consistenza dei residui al 1 Gennaio 2012	Residui pagati durante l'esercizio	Residui da eliminare e riaccertare		Residui da riportare a nuovo
Es. Provenienza		Capitoli 2012			per disimpegni e riaccertamenti	per perenzione amministrativa	
Anno	N.						
2009	T31423	T31423	127.989,72	1.800,00			126.189,72
2010	T31423	T31423	105.132,26				105.132,26
2011	T31423	T31423	189.863,57	1.900,00			187.963,57
Totale		T31423	1.270.148,62	9.578,38			1.260.570,24
1989	16426	T31425	3.652.518,60				3.652.518,60
1994	16426	T31425	214.463,75				214.463,75
2002	T31425	T31425	968.570,64				968.570,64
2005	T31425	T31425	3.422,56				3.422,56
2007	T31425	T31425	90.006.769,38				90.006.769,38
2008	T31425	T31425	2.473.750,75				2.473.750,75
2009	T31425	T31425	12.843.788,61				12.843.788,61
2010	T31425	T31425	14.415,67	10.184,50			4.231,17
2011	T31425	T31425	37.881.661,69	37.881.661,69			
Totale		T31425	148.059.361,65	37.891.846,19			110.167.515,46
2011	T31426	T31426	15.518,32	15.518,32			
Totale		T31426	15.518,32	15.518,32			
2005	T31430	T31430	12,22				12,22
2007	T31430	T31430	165,59				165,59
2008	T31430	T31430	23,33				23,33
2009	T31430	T31430	505,66				505,66
2010	T31430	T31430	18,38				18,38
2011	T31430	T31430	24.541,82	24.541,82			
Totale		T31430	25.267,00	24.541,82			725,18
2008	T31431	T31431	130,00				130,00
2011	T31431	T31431	42.203,18	42.203,18			
Totale		T31431	42.333,18	42.203,18			130,00
2011	T31432	T31432	65,83	40,97			24,86
Totale		T31432	65,83	40,97			24,86
1995	16450	T31438	74.786,06				74.786,06
Totale		T31438	74.786,06				74.786,06
2005	T31440	T31440	3,42				3,42
2008	T31440	T31440	24,97				24,97
2009	T31440	T31440	238,56				238,56
2010	T31440	T31440	33,37				33,37

Conto Analitico Dei Residui Passivi Esercizio Finanziario 2012

CAPITOLO			Consistenza dei residui al 1 Gennaio 2012	Residui pagati durante l'esercizio	Residui da eliminare e riaccertare		Residui da riportare a nuovo
Es. Provenienza		Capitoli 2012			per disimpegni e riaccertamenti	per perenzione amministrativa	
Anno	N.						
2011	T31440	T31440	9.931,51	9.931,51			
Totale		T31440	10.231,83	9.931,51			300,32
2008	T31443	T31443	32.213,30				32.213,30
2009	T31443	T31443	72.724,68				72.724,68
2010	T31443	T31443	341.948,20				341.948,20
2011	T31443	T31443	263.013,00				263.013,00
Totale		T31443	709.899,18				709.899,18
2006	T31444	T31444	3.304,62				3.304,62
2007	T31444	T31444	10.697,73				10.697,73
2008	T31444	T31444	7,28				7,28
2011	T31444	T31444	815.389,56	815.389,56			
Totale		T31444	829.399,19	815.389,56			14.009,63
2001	16463	T31445	720,47				720,47
2002	T31445	T31445	70.228,21				70.228,21
Totale		T31445	70.948,68				70.948,68
2005	T31446	T31446	36.470,02	1.449,72			35.020,30
2006	T31446	T31446	72.329,66	17.412,19			54.917,47
2007	T31446	T31446	26.359,23	26.359,23			
2008	T31446	T31446	29.500,46	29.500,46			
2009	T31446	T31446	35.159,58	35.159,58			
2010	T31446	T31446	112.252,51	112.252,51			
2011	T31446	T31446	279.448,12	145.243,21			134.204,91
Totale		T31446	591.519,58	367.376,90			224.142,68
2011	T31447	T31447	629,17	629,17			
Totale		T31447	629,17	629,17			
2008	T31448	T31448	0,60				0,60
2009	T31448	T31448	1.448,00				1.448,00
2011	T31448	T31448	29.004,00	27.310,00			1.694,00
Totale		T31448	30.452,60	27.310,00			3.142,60
2008	T31457	T31457	3.794,29	2.687,12			1.107,17
2009	T31457	T31457	674,17	674,17			
2010	T31457	T31457	2.104,98	2.104,98			
2011	T31457	T31457	3.080,49	3.080,49			
Totale		T31457	9.653,93	8.546,76			1.107,17

Conto Analitico Dei Residui Passivi Esercizio Finanziario 2012

CAPITOLO			Consistenza dei residui al 1 Gennaio 2012	Residui pagati durante l'esercizio	Residui da eliminare e riaccertare		Residui da riportare a nuovo
Es. Provenienza		Capitoli 2012			per disimpegni e riaccertamenti	per perenzione amministrativa	
Anno	N.						
2009	T31463	T31463	341.300.227,99				341.300.227,99
2010	T31463	T31463	1.277.416.437,25				1.277.416.437,25
2011	T31463	T31463	2.725.340.503,87				2.725.340.503,87
Totale		T31463	4.344.057.169,11				4.344.057.169,11
2011	T31468	T31468	595,59	595,59			
Totale		T31468	595,59	595,59			
TOTALE UPB		**T31**	**4.505.192.810,47**	**47.706.317,33**			**4.457.486.493,14**
TOT. FUNZ. OB.		**T3**	**4.505.192.810,47**	**47.706.317,33**			**4.457.486.493,14**
2010	T91600	T91600	53.370.881,67	47.846.784,76	103.739,20	5.420.357,71	
2011	T91600	T91600	9.513.684,60	6.963.390,03	27.134,88		2.523.159,69
Totale		T91600	62.884.566,27	54.810.174,79	130.874,08	5.420.357,71	2.523.159,69
TOTALE UPB		**T91**	**62.884.566,27**	**54.810.174,79**	**130.874,08**	**5.420.357,71**	**2.523.159,69**
2010	T92600	T92600	109.147.324,57	34.382.529,52	1.747.429,05	73.017.366,00	
2011	T92600	T92600	115.787.427,95	44.609.768,64	35.251,70		71.142.407,61
Totale		T92600	224.934.752,52	78.992.298,16	1.782.680,75	73.017.366,00	71.142.407,61
TOTALE UPB		**T92**	**224.934.752,52**	**78.992.298,16**	**1.782.680,75**	**73.017.366,00**	**71.142.407,61**
2010	T93600	T93600	25.647.464,87	17.186.928,93		8.460.535,94	
2011	T93600	T93600	13.728.924,33	11.020.729,26			2.708.195,07
Totale		T93600	39.376.389,20	28.207.658,19		8.460.535,94	2.708.195,07
TOTALE UPB		**T93**	**39.376.389,20**	**28.207.658,19**		**8.460.535,94**	**2.708.195,07**
2010	T94600	T94600	72.298.310,58	45.039.135,35		27.259.175,23	
2011	T94600	T94600	58.648.303,89	24.533.630,90	68.675,28		34.045.997,71
Totale		T94600	130.946.614,47	69.572.766,25	68.675,28	27.259.175,23	34.045.997,71
TOTALE UPB		**T94**	**130.946.614,47**	**69.572.766,25**	**68.675,28**	**27.259.175,23**	**34.045.997,71**
TOT. FUNZ. OB.		**T9**	**458.142.322,46**	**231.582.897,39**	**1.982.230,11**	**114.157.434,88**	**110.419.760,08**
TOT. AMBITO		**T**	**5.010.765.899,11**	**303.641.644,27**	**4.096.693,72**	**120.354.721,55**	**4.582.672.839,57**
TOTALE GENERALE			**13.093.833.617,56**	**4.994.334.262,75**	**487.332.338,45**	**1.475.334.050,83**	**6.136.832.965,53**

C O N T O D E L P A T RI M O N I O

A) NOTA PRELIMINARE AL CONTO GENERALE DEL PATRIMONIO DELLA REGIONE LAZIO PER L'ESERCIZIO FINANZIARIO 2012

Il Conto generale del Patrimonio (che costituisce la seconda parte del rendiconto generale, ai sensi dell'art. 48, comma 2, della L.R. 20 novembre 2001, n. 25) è il documento contabile che espone annualmente la situazione patrimoniale della Regione.

In particolare, il Conto generale del Patrimonio esprime la consistenza delle attività e delle passività all'inizio ed alla fine dell'esercizio, evidenziando il miglioramento o il peggioramento patrimoniale registrato nell'anno.

Tale funzione completa quella svolta dal bilancio.

Dal prospetto riassuntivo dei conti generali (sezione 1^) si rileva che la gestione patrimoniale dell'esercizio finanziario 2012 presenta un'eccedenza delle passività, rispetto alle attività, di € - 21.636.616.685,74 e un peggioramento patrimoniale di € - 4.001.230.876,77 rispetto all'esercizio precedente, come dalle seguenti risultanze:

ATTIVITA'	**Consistenza al 1 gennaio 2012**	**Consistenza al 31 dicembre 2012**	**Differenza**
Attività finanziarie…….	10.723.856.390,28	13.038.966.387,28	2.315.109.997,00
Attività disponibili…….	381.235.208,97	660.296.131,84	279.060.922,87
Attività non disponibili.....	225.544.368,90	489.866.687,56	264.322.318,66
Totale delle Attività	**11.330.635.968,15**	**14.189.129.206,68**	**2.858.493.238,53**

PASSIVITA'	**Consistenza al 1 gennaio 2012**	**Consistenza al 31 dicembre 2012**	**Differenza**
Passività finanziarie ……..	13.093.833.617,56	17.346.275.933,82	4.252.442.316,26
Passività diverse…….	15.872.188.159,56	18.479.469.958,60	2.607.281.799,04
Totale delle Passività	**28.966.021.777,12**	**35.825.745.892,42**	**6.859.724.115,30**

Dai predetti dati si rileva che essendo:		
le attività aumentate di……..		**2.858.493.238,53**
le passività aumentate di……..…….		**6.859.724.115,30**
la consistenza delle attività di……	**14.189.129.206,68**	
la consistenza delle passività di……	**35.825.745.892,42**	
si ha la differenza passiva di……	**-21.636.616.685,74**	**-4.001.230.876,77**
	(ECCEDENZA PASSIVITÀ)	**(PEGG. PATRIMONIALE)**

Un'illustrazione sommaria degli aumenti e delle diminuzioni patrimoniali risulta dai dati dei singoli conti generali che riportano le seguenti risultanze:

CONTO GENERALE DELLE ATTIVITA' E DELLE PASSIVITA' FINANZIARIE
(Conto Generale A)

Le Attività Finanziarie sono rappresentate dal totale dei residui attivi per somme da riscuotere e dalla giacenza di cassa in essere al 31 dicembre 2012.

Le attività finanziarie passano da un totale di € 10.724 milioni ad un totale di € 13.039 milioni, con un aumento complessivo di circa € 2.315 milioni, pari al 22% del valore.

Tale importo è il risultato della somma algebrica tra la diminuzione della giacenza di cassa che passa da € 711 milioni a € 109 milioni e un aumento dei residui attivi, che passano da € 10.013 milioni ad € 12.930 milioni.

Le Passività Finanziarie altro non sono che i residui passivi che registrano un aumento di € 4.252 milioni, passando da un valore di € 13.094 milioni ad un valore di € 17.346 milioni.

Alla fine dell'esercizio finanziario 2012 si registra, quindi, un'eccedenza delle passività finanziarie sulle attività finanziarie pari ad € 1.937 milioni.

ATTIVITA' DISPONIBILI
(Conto generale B)

Le attività disponibili sono composte da beni immobili e titoli di credito.

I beni immobili sono valutati per complessivi € 565 milioni. La consistenza finale è aumentata complessivamente di € 298 milioni (€ 508 milioni in aumento, ed € 210 milioni in diminuzione per rettifiche ammortamento) rispetto a quella iniziale.

Per gli immobili facenti parte del patrimonio disponibile, indicati nell'allegato 6 ricompreso nel presente Conto generale B, viene riportato, accanto a ciascun fabbricato, il dato disponibile relativo alla consistenza finale 2012, il dato relativo all'ammortamento e l'importo depurato dallo stesso.

Inoltre viene riportato a titolo informativo anche il valore indicativo di mercato di ciascun cespite, tenuto conto, tra l'altro, anche del decreto legge 6 dicembre 2011 n° 201 (c.d. manovra salva Italia).

Per quanto concerne la situazione dei titoli di credito relativi a partecipazioni in società collegate, sono stati evidenziati valori in aumento per € 20 milioni e valori in diminuzione per € 2 milioni e € 36 relativo al fondo svalutazione crediti, con una consistenza complessiva di € 95 milioni.

ATTIVITA' NON DISPONIBILI
(Conto generale C)

Le attività non disponibili ricomprendono beni patrimoniali immobili e mobili destinati ai servizi della Regione.

I beni immobili facenti parte del patrimonio non disponibile, indicati nell'allegato 5, sono valutati per complessivi € 457 milioni. La consistenza finale è aumentata complessivamente di € 469 milioni rispetto a quella iniziale, con una diminuzione pari ad € 207 riferita al valore ammortizzato.

Per quanto concerne la situazione dei beni mobili non disponibili (mobili, arredi, macchine meccanografiche, pubblicazioni, materiali tecnici e telefonici), riportati nell'allegato 4, la valutazione è pari ad € 33 milioni.

PASSIVITA' DIVERSE
(Conto generale D)

La somma iscritta nel presente conto pari ad € 18.479 milioni è rappresentata:

- per € 5.681 milioni dallo stock della perenzione al 31.12.2012 che comprende:
  - in aumento le ricognizioni effettuate con D.P.R.L. T0187/13 pari ad € 911 milioni;
  - in diminuzione i residui reclamati dai creditori e pagati nel corso dell'esercizio e relativi ad anni pregressi pari ad € 337 milioni, nonché i residui perenti eliminati per risoluzione ed insussistenza con proposta 11550/13. pari ad € 18 milioni;

- per € 11.259 milioni della quota capitale rimasta da pagare in base al piano di ammortamento dei mutui e prestiti obbligazionari accesi dalla Regione e specificati nell'allegato n. 7, che ricomprende, rispetto alla consistenza iniziale :
  - variazioni in diminuzione per € 300 milioni dovuti ai pagamenti delle quote capitali di competenza dell'esercizio finanziario 2012;
  - variazioni in aumento per € 1.439 milioni dovuti a: 14 milioni per debito sanitario transatto; € 221 milioni per mutui concessi da Cassa Depositi e Prestiti ai Comuni, € 135 milioni per rimborso operazione autorizzata con L.R. 8/2002, € 1.069 per SANIM;

- per € 1.539 milioni dall'eliminazione dal conto finanziario dei residui passivi formatisi nell'esercizio finanziario 2012 e precedenti (riaccertamento art 7 e 14 DPCM 2011).

B) CONCORDANZA DEL CONTO DEL BILANCIO CON QUELLO DEL PATRIMONIO (Sezione 2^)

La Sezione 2^ contiene la dimostrazione dei punti di concordanza tra la gestione finanziaria del conto del bilancio (accertamenti e impegni) e il conto del patrimonio.

Espone, in sostanza: le variazioni patrimoniali intervenute negli accertamenti e negli impegni di bilancio, le entrate e le uscite non dipendenti da movimenti patrimoniali e, conseguentemente, il beneficio o la perdita che la gestione del bilancio ha prodotto sul patrimonio.

Durante l'esercizio 2012 si sono verificati movimenti di capitale che hanno inciso nel patrimonio della Regione e che qui di seguito si illustrano.

Per quanto concerne le entrate si è verificato un aumento di passività pari ad € 1.438 milioni.

Per quanto concerne le spese, non si sono verificati aumenti di attività, mentre le diminuzioni di passività pari a € 739 milioni risultano essere così costituite:

1) per € 337 milioni dai residui perenti reclamati dai creditori e pagati nel corso dell'esercizio;

2) per € 102 milioni dai pagamenti effettuati nel corso dell'esercizio sulle somme impegnate e non pagate negli esercizi precedenti e riattribuite agli esercizi successivi, relative alla sola gestione della competenza;

3) per complessivi € 300 milioni dalle quote di capitale pagate per mutui e prestiti obbligazionari.

Nell'esercizio finanziario 2012 figura, pertanto, un peggioramento patrimoniale di € 699 milioni.

Aggiungendo a quanto sopra la differenza tra le entrate accertate € 28.325 milioni e le spese impegnate € 31.627 milioni (al netto di € 1.161 milioni ai sensi del riaccertamento art 7 DPCM 2011), pari a € -3.302 milioni si ottiene la somma di € -4.001, che rappresenta il saldo patrimoniale passivo attribuito alla gestione del bilancio di competenza 2013.

C) ELEMENTI COSTITUENTI IL RISULTATO ECONOMICO DELL'ESERCIZIO (Sezione 3^)

Il complesso dei fatti modificativi della gestione 2012, che hanno determinato una diminuzione patrimoniale al 31 dicembre 2012 di € -4.001 milioni viene riepilogato nel conto generale riassuntivo delle rendite e delle spese di cui si illustrano, qui di seguito, le risultanze:

1) Gestione del bilancio di competenza	
Le entrate del bilancio di competenza, depurate dei movimenti patrimoniali hanno dato una rendita netta di……	26.886 (+)
mentre le spese di bilancio, depurate dei movimenti patrimoniali sono pari a……	30.887 (-)
Differenza……	**4.001 (-)**
Sequestri effettuati presso la Tesoreria Regionale……	0 (-)
2) In aumento della parte attiva	
Somma proveniente dall' esercizio precedente, destinata ad essere utilizzata nel 2011 ai sensi dell'art. 25 della L.R. 20. 11. 2001, n. 25……	0 (+)
3) In aumento della parte passiva	
Somma accantonata per essere utilizzata ai sensi dell'articolo sopracitato, nel successivo anno finanziario……...	0 (-)
4) Gestione dei residui di bilancio	
Per l'anno 2012 e precedenti si sono avute:	
diminuzione nei residui passivi per rettificazioni e più esatti accertamenti per ……	1.585 (+)
diminuzione nei residui attivi per rettificazioni e più esatti accertamenti per…….	759 (-)
5) Gestione del patrimonio non finanziario	
Aumento nei crediti e titoli di credito……	20 (+)
Diminuzione nei crediti e titoli di credito…….	38 (-)
Aumento nei beni mobili ed immobili……...	985 (+)
Diminuzione nei beni mobili ed immobili…….	423 (-)
Residui passivi perenti agli effetti amministrativi soggetti alla ricognizione analitica disposta dall' art. 41 della legge regionale 20/1/2001 n. 25……	912 (-)
Eliminazione dei residui perenti (risoluzione e insussistenza dell'obbligazione)…….	17 (+)
Aumento nelle passività diverse (art. 6 del rendiconto)	1.161 (-)
Riattribuzioni Ambito A e N.L.I.	525 (+)
Insussistenti articolo 7 DPCM 2011	161 (+)
TOTALE……	**4.001 (-)**

R I A S S U N T O D E I C O N T I

A T T I V I T A'

CLASSIFICAZIONE DELLE ATTIVITA'	RIFER AI CONTI	SITUAZIONE E MOVIMENTO COME DAI REGISTRI DI CONSISTENZA			
		CONSISTENZA AL 1 GENNAIO 2012	VARIAZIONI ESERCIZIO 2012		CONSISTENZA AL 31 DICEMBRE 2012
			IN AUMENTO	IN DIMINUZIONE	
Attività finanziarie……	A	10.723.856.390,28	29.657.527.096,44	27.342.417.099,44	13.038.966.387,28
Attività disponibili (beni immobili, mobili, crediti, titoli di credito ed altre attività disponibili)……	B	381.235.208,97	527.811.941,25	248.751.018,38	660.296.131,84
Attività non disponibili (beni destinati ai servizi generali della Regione ed altre attività non disponibili)……	C	225.544.368,90	476.772.897,45	212.450.578,79	489.866.687,56
		11.330.635.968,15	30.662.111.935,14	27.803.618.696,61	14.189.129.206,68
Aumento della consistenza delle attività ……			2.858.493.238,53		
		11.330.635.968,15	**2.858.493.238,53**		**14.189.129.206,68**

(1) dato composto dalle diminuzioni + ammortamento (2.358.847,50 + 246.392.170,88)

(2) dato composto dalle diminuzioni + ammortamento (4.079.567,04 + 208.371.011,75)

G E N E R A L I - S E Z I O N E 1^

P A S S I V I T A'

CLASSIFICAZIONE DELLE PASSIVITA'	RIFERAI CONTI	SITUAZIONE E MOVIMENTO COME DAI REGISTRI DI CONSISTENZA			
		CONSISTENZA AL 1 GENNAIO 2012	VARIAZIONI ESERCIZIO 2012		CONSISTENZA AL 31 DICEMBRE 2012
			IN AUMENTO	IN DIMINUZIONE	
Passività finanziarie…….……..	A	13.093.833.617,56	11.209.442.968,29	6.957.000.652,03	17.346.275.933,82
Passività diverse……..	D	15.872.188.159,56	3.889.412.318,38	1.282.130.519,34	18.479.469.958,60
		28.966.021.777,12	15.098.855.286,67	8.239.131.171,37	35.825.745.892,42
Aumento della consistenza delle passività…….			6.859.724.115,30		
Eccedenza delle attività: - al 1 gennaio 2012…… - al 31 dicembre 2012……. Peggioramento patrimoniale		-17.635.385.808,97	**-4.001.230.876,77**		-21.636.616.685,74
		11.330.635.968,15	**2.858.493.238,53**		**14.189.129.206,68**

C O N T O G E N E R A L E A - A T T I V I T A'

A T T I V I T A'

ATTIVITA'	ALLEGATI	SITUAZIONE E MOVIMENTO COME DAI REGISTRI DI CONSISTENZA			
		CONSISTENZA AL 1 GENNAIO 2012	VARIAZIONI ESERCIZIO 2012		CONSISTENZA AL 31 DICEMBRE 2012
			IN AUMENTO	IN DIMINUZIONE	
Residui attivi per somme da riscuotere (conto 3)……	1	10.013.350.299,66	(2) 5.007.603.256,99	(1) 2.091.354.982,29	12.929.598.574,36
Fondo cassa (conto 5)……	1	710.506.090,62	24.649.923.839,45	25.251.062.117,15	109.367.812,92
		10.723.856.390,28	29.657.527.096,44	27.342.417.099,44	13.038.966.387,28
			2.315.109.997,00		
		10.723.856.390,28	**2.315.109.997,00**		**13.038.966.387,28**

(1) di cui 684.901.756,40 eliminati per riaccertamento delibera 218/13 e 74.490.026,73 eliminati per parifica della Corte dei Conti
(2) di cui 41.795.541,51 e 53.511,36 accertamenti cancellati per parifica della Corte dei Conti

E PASSIVITA' FINANZIARIE

PASSIVITA'

PASSIVITA'	ALLEGATI	SITUAZIONE E MOVIMENTO COME DAI REGISTRI DI CONSISTENZA			
		CONSISTENZA AL 1 GENNAIO 2012	VARIAZ. AVVENUTE DURANTE ESERCIZIO 12		CONSISTENZA AL 31 DICEMBRE 2012
			IN AUMENTO	IN DIMINUZIONE	
Residui passivi per somme da pagare (conto 4)……	1	13.093.833.617,56	(1) 11.209.442.968,29	(2) 6.957.000.652,03	17.346.275.933,82
		13.093.833.617,56	11.209.442.968,29	6.957.000.652,03	17.346.275.933,82
Diminuzione delle passività per fondi accantonati nell'esercizio 2010 ai sensi dell'art. 25 della L.R. 20 novembre 2001, n. 25 e destinati al 2012……...…		0,00	0,00	0,00	0,00
Aumento delle passività per accantona mento di somme destinate al finanzia mento di leggi regionali ai sensi dell'art. 25 della L.R. 20 novembre 2001, n. 25…		0,00	0,00	0,00	0,00
		13.093.833.617,56	11.209.442.968,29	6.957.000.652,03	17.346.275.933,82
			4.252.442.316,26		
Eccedenza attività finanziarie: - al 1 gennaio 2012…… - al 31 dicembre 2012…… Saldo variazioni a peggioramento…...……		-2.369.977.227,28	**-1.937.332.319,26**		-4.307.309.546,54
		10.723.856.390,28	**2.315.109.997,00**		**13.038.966.387,28**

(1) Al netto della riduzione complessiva di Euro1.321.740.842,62 (1.160.660.494,71 + 161.080.347,91) per riaccertamento di cui alla delibera 218/13 e Euro 277.527,28 in aumento per integrazione impegni partite di giro

(2) Al netto della riduzione complessiva di Euro 1.962.666.389,28 (75.735.778,46 + 1.475.334.050,83 + 33.530.095,49 + 378.066.464,50) per riaccertamento di cui alla delibera 218/13

CONTO GENERALE B - BENI IMMOBILI, CREDITI, TITOLI DI CREDITO ED ALTRE ATTIVITA' DISPONIBILI

DESCRIZIONE DELLE PARTITE	ALLEGATI	CONSISTENZA AL 1 GENNAIO 2012	VARIAZIONI AVVENUTE DURANTE L'ESERCIZIO 2012		CONSISTENZA AL 31 DICEMBRE 2012	TOTALE VALORE AMMORTIZZATO/SVALUTATO	TOTALE RESIDUO DA AMMORTIZZARE/CONSISTENZA SVALUTATA
			IN AUMENTO	IN DIMINUZIONE			
Beni immobili……	6	267.881.656,74	507.931.941,25	386.847,50	775.426.750,49	210.133.382,88	565.293.367,61
Beni mobili……	--	0,00			0,00	0,00	0,00
Crediti……	2	0,00			0,00	0,00	0,00
Titoli di credito……..	3	113.353.552,23	19.880.000,00	1.972.000,00	131.261.552,23	36.258.788,00	95.002.764,23 (1)
TOTALE……		**381.235.208,97**	**527.811.941,25**	**2.358.847,50**	**906.688.302,72**	**246.392.170,88**	**660.296.131,84**

(1) cfr allegato 3

CONTO GENERALE C - BENI DESTINATI AI SERVIZI DELLA REGIONE ED ALTRE ATTIVITA' NON DISPONIBILI

DESCRIZIONE DELLE PARTITE	ALLEGATI	CONSISTENZA AL 1 GENNAIO 2012	VARIAZIONI AVVENUTE DURANTE L'ESERCIZIO 2012		CONSISTENZA AL 31 DICEMBRE 2012	TOTALE VALORE AMMORTIZZATO	TOTALE RESIDUO DA AMMORTIZZARE
			IN AUMENTO	IN DIMINUZIONE			
Beni immobili……	5	195.049.130,23	468.983.184,11	469.965,49	663.562.348,85	206.922.211,62	456.640.137,23
Beni mobili……	4	30.495.238,67	7.789.713,34	3.609.601,55	34.675.350,46	1.448.800,13	33.226.550,33
TOTALE……		**225.544.368,90**	**476.772.897,45**	**4.079.567,04**	**698.237.699,31**	**208.371.011,75**	**489.866.687,56**

CONTO GENERALE D - PASSIVITA' DIVERSE

DESCRIZIONE DELLE PARTITE	ALLEGATI	CONSISTENZA AL 1 GENNAIO 2012	VARIAZIONI AVVENUTE DURANTE L'ESERCIZIO 2012		CONSISTENZA AL 31 DICEMBRE 2012
			IN AUMENTO	IN DIMINUZIONE	
RESIDUI PERENTI					
Residui perenti relativi agli anni 2011 e precedenti……	--	5.124.408.713,78			
- di cui pagati……				336.678.803,03	
Eliminati per risoluzione e insussistenza dell'obbligazione: DPGR T00198/13				17.637.400,69	
Residui perenti determinati contabilmente nel rendiconto 2012: € 1.475.334.050,83 di cui 563.570.822,36 eliminati perché insussistenti a seguito delle ricognizioni effettuate ai sensi dell'art. 41 della Legge regionale n. 25: DPGR T00187/13	--		911.763.228,47		
TOTALE RESIDUI PERENTI	--	**5.124.408.713,78**	**911.763.228,47**	**354.316.203,72**	**5.681.855.738,53**
DEBITI VARI mutui……	7	**10.120.168.744,53**	**1.438.922.130,70**	**300.203.614,37**	**11.258.887.260,86**
RESIDUI PASSIVI RIACCERTATI					
Art. 1 Rendiconto: (Ambito A)					
Provenienti dall'esercizio 2011 di cui……	--	622.614.638,87			
- pagati…….	--			97.755.770,04	
- residui passivi 2012				108.638.576,37	
- riattribuiti……				416.220.292,46	
Riaccer.to in competenza (art 7 dpcm 2011)	--		1.160.660.494,71		1.160.660.494,71
Riaccer.to anni precedenti (art. 14 dpcm 2011)			378.066.464,50		378.066.464,50
Art.1 Rendiconto:(N.L.I.)					
Provenienti dall'esercizio 2011 di cui……	--	4.996.062,38			
- pagati…….	--			4.855.390,19	
- riattribuiti……	--			140.672,19	
Formatisi nella competenza……	--				0,00
TOTALE RIDUZIONI……	--	**627.610.701,25**	**1.538.726.959,21**	**627.610.701,25**	**1.538.726.959,21**
TOTALE……..……...		**15.872.188.159,56**	**3.889.412.318,38**	**1.282.130.519,34**	**18.479.469.958,60**

DIMOSTRAZIONE DEI PUNTI DI CONCORDANZA TRA GLI ACCERTAMENTI E GLI IMPEGNI

CONTO DELL'ENTRATA ACCERTATA IN BILANCIO IN RELAZIONE AL CONTO DEL PATRIMONIO				
DESCRIZIONE DELLE ENTRATE	**ACCERTAMENTO TOTALE SECONDO IL BILANCIO**	**ENTRATE PROVENIENTI DAL PATRIMONIO**		**ENTRATE DEPURATE DEI MOVIMENTI PATRIMONIALI**
		DIMINUZIONE ATTIVITA'	**AUMENTO PASSIVITA'**	
TITOLO 1°……	12.203.287.852,83	0,00	0,00	12.203.287.852,83
TITOLO 2°……	966.782.438,84	0,00	0,00	966.782.438,84
TITOLO 3°……	73.202.159,70	0,00	0,00	73.202.159,70
TITOLO 4°……	150.316.495,31	0,00	0,00	150.316.495,31
TITOLO 5°……	4.451.540.635,00	0,00	1.438.922.130,70 (1)	3.012.618.504,30
TITOLO 6°……	10.480.434.315,60	0,00	0,00	10.480.434.315,60
	28.325.563.897,28	0,00	1.438.922.130,70	26.886.641.766,58
		-1.438.922.130,70		
	28.325.563.897,28	-1.438.922.130,70		26.886.641.766,58

R I E P I

Entrate……
Spese……

Peggioramento patrimoniale per la gestione di competenza che trova riscontro:

a) Nell'avanzo di bilancio limitato alla differenza tra entrate e spese di competenza 2012 (al netto della riduzione prevista dall'art. 1 rendiconto
b) Nell'eccedenza delle entrate sulle spese per movimenti di capitale…… ……

(1) variazioni in aumento su mutui e prestiti obbligazionari (allegato 7)
(2) riduzione dei residui passivi ai sensi del riaccertamento art 7 DPCM 2011 (conto generale D)
(3) variazioni in diminuzione su mutui e prestiti obbligazionari (allegato 7)
(4) pagamento su residui perenti riferiti agli anni 2011 e precedenti (conto generale D)
(5) pagamento ex art. 37 L. 25/2001 (conto generale D)

DI COMPETENZA DEL BILANCIO E IL CONTO DEL PATRIMONIO - SEZIONE 2^

CONTO DELLA SPESA ACCERTATA IN BILANCIO IN RELAZIONE AL CONTO DEL PATRIMONIO

DESCRIZIONE DELLE SPESE	IMPEGNO TOTALE SECONDO IL BILANCIO	SPESE COSTITUENTI INCREMENTO DI PATRIMONIO		SPESE DEPURATE DEI MOVIMENTI PATRIMONIALI
		AUMENTO ATTIVITA'	DIMINUZIONE PASSIVITA'	
AMBITO A ……	1.021.488.345,75	0,00		1.021.488.345,75
	-683.907.963,41	0,00	97.755.770,04	-781.663.733,45
AMBITO B ……	93.229.273,44	0,00		93.229.273,44
	-50.602.317,92	0,00	997.700,52	-51.600.018,44
AMBITO C ……	222.448.127,07	0,00		222.448.127,07
	-69.237.865,79	0,00		-69.237.865,79
AMBITO D ……	1.089.086.784,05	0,00		1.089.086.784,05
	-103.205.270,78	0,00		-103.205.270,78
AMBITO E ……	233.297.265,80	0,00		233.297.265,80
	-109.177.328,04	0,00	3.246.717,62	-112.424.045,66
AMBITO F ……	210.942.149,38	0,00		210.942.149,38
	-66.211.225,52	0,00		-66.211.225,52
AMBITO G ……	38.892.089,33	0,00		38.892.089,33
	-7.582.309,29	0,00	570.853,03	-8.153.162,32
AMBITO H ……	12.575.209.260,70	0,00		12.575.209.260,70
	-10.337.511,42	0,00		-10.337.511,42
AMBITO R ……	143.491.494,93	0,00		143.491.494,93
	-17.071.742,38	0,00	40.119,02	-17.111.861,40
AMBITO S ……	390.002.146,95	0,00		390.002.146,95
	-37.834.735,78	0,00		-37.834.735,78
			300.203.614,37 (3)	-300.203.614,37
AMBITO T ……	16.769.824.727,91	0,00	336.678.803,03 (4)	16.433.145.924,88
	-5.492.224,38	0,00		-5.492.224,38
	32.787.911.665,31	0,00	636.882.417,40	32.151.029.247,91
	-1.160.660.494,71 (2)	0,00	102.611.160,23 (5)	-1.263.271.654,94
	31.627.251.170,60	0,00	739.493.577,63	30.887.757.592,97
		-739.493.577,63		
	31.627.251.170,60	-739.493.577,63		30.887.757.592,97

L O G O

	Accertamenti e Impegni di bilancio	Movimenti patrimoniali	Somme depurate
……	28.325.563.897,28	-1.438.922.130,70	26.886.641.766,58
……	31.627.251.170,60	-739.493.577,63	30.887.757.592,97
			-4.001.115.826,39
	-3.301.687.273,32		
……..		-699.428.553,07	
	-4.001.115.826,39		**-4.001.115.826,39**

CONTO GENERALE RIASSUNTIVO DELLE RENDITE E DELLE SPESE E DI ALTRI AUMENTI E DIMINUZIONI PATRIMONIALI - SEZIONE 3^

PARTE ATTIVA		PARTE PASSIVA	
GESTIONE DEL BILANCIO DI COMPETENZA		**GESTIONE DEL BILANCIO DI COMPETENZA**	
Entrate di bilancio depurate dei movimenti patrimoniali……	26.886.641.766,58	Spese di bilancio depurate dei movimenti patrimoniali……	30.887.757.592,97
Somme provenienti dall'esercizio 2011 ai sensi dell'art. 25 della L.R. 25/2001 …..	0,00	Somme accantonate per essere utilizzate nel 2011 ai sensi dell'art. 25 della L.R. 20.11.2001 n. 25……..	0,00
		Sequestri effettuati presso la Tesoreria	0,00
	26.886.641.766,58		**30.887.757.592,97**
GESTIONE DEI RESIDUI DI BILANCIO		**GESTIONE DEI RESIDUI DI BILANCIO**	
Diminuzione nei residui passivi per rettificazioni e più esatti accertamenti	1.584.599.924,78	Diminuzione nei residui attivi per rettificazion e più esatti accertamenti ……..	759.391.783,13
Aumento dei residui attivi per rettificazioni e più esatti accertamenti	0,00		
Spese imputate ai residui passivi per acquisti di attività e estinzione di passività	0,00	Entrate imputate ai residui attivi per accensione di passività…….	0,00
	1.584.599.924,78		**759.391.783,13**
GESTIONE PATRIMONIO NON FINANZIARIO		**GESTIONE PATRIMONIO NON FINANZIARIO**	
Aumenti nei crediti e titoli di credito……	19.880.000,00	Diminuzione nei crediti e titoli di credito…….	38.230.788,00
Aumento nei beni mobili, immobili e diversi…..	984.704.838,70	Diminuzione nei beni mobili, immobili e diversi:	422.970.809,17
Diminuzione nelle passività diverse:		Aumento nelle passività diverse:	
b) per cessazioni, abbuoni, ecc. di passività diverse:		a) per residui passivi perenti agli effetti effetti amministrativi……	911.763.228,47
1) residui perenti	17.637.400,69		
2) riattribuiti ambito A e n.l.i.	416.360.964,65	b) per residui passivi, ai sensi dell' art. 7 del DPCM 2011	1.160.660.494,71
3) riattribuiti ambito A	108.638.576,37		
4) art 7 dpcm 2011 (insussistenti)	161.080.347,91		
	1.708.302.128,32		**2.533.625.320,35**
		TOTALE PARTE PASSIVA	**34.180.774.696,45**
		PEGGIORAMENTO PATRIMONIALE	**-4.001.230.876,77**
TOTALE PARTE ATTIVA	**30.179.543.819,68**	**TOTALE A PAREGGIO**	**30.179.543.819,68**

RIASSUNTO E DIMOSTRAZIONE

CONTO DELLE RENDITE E DELLE SPESE		RISULTANZE DELLA SITUAZIONE PATRIMONIALE	
Entrate ed altri aumenti di attività come sopra	30.179.543.819,68	Sostanza attiva netta al 01.01.2012……..	-17.635.385.808,97
Spese ed altri aumenti di passività come sopra	34.180.774.696,45	Sostanza attiva netta al 31.12.2012……..	-21.636.616.685,74
PEGGIORAMENTO CONSISTENZA PATRIM.	**-4.001.230.876,77**	**PEGGIORAMENTO PATRIMONIALE**	**-4.001.230.876,77**

ALLEGATO N. 1

CONTO 1 - ENTRATE DI BILANCIO PER LA COMPETENZA DELL'ESERCIZIO 2012

Entrate accertate nell'esercizio 2012	colonna 7 riepilogo generale	**28.325.563.897,28**
Entrate di competenza:		
RISCOSSE	colonna 5 riepilogo generale	23.317.960.640,29
DA RISCUOTERE	colonna 13 riepilogo generale	5.007.603.256,99
		28.325.563.897,28

CONTO 2 - SPESE DI BILANCIO PER LA COMPETENZA DELL'ESERCIZIO 2011

Spese impegnate nell'esercizio 2012	colonna 7 riepilogo generale	32.787.911.665,31
Riduzioni, ai sensi dell'art. 7 dpcm/2011 per riattribuzioni	quota parte colonna 7/1 riepilogo gen.	1.160.660.494,71
Riduzioni, ai sensi dell'art. 7 del dpcm/2011 per insussistenza.	quota parte colonna 7/1 riepilogo gen.	161.080.347,91
		31.466.170.822,69
Spese di competenza:		
PAGATE	colonna 5 riepilogo generale	20.256.727.854,40
DA PAGARE	colonna 13 riepilogo generale	11.209.442.968,29
		31.466.170.822,69

CONTO 3 - RESIDUI ATTIVI PER SOMME DA RISCUOTERE

Residui attivi al 01.01.2012	colonna 1 riepilogo generale	10.013.350.299,66
Entrate di competenza da riscuotere al 31.12.12	colonna 13 riepilogo generale	5.007.603.256,99
Maggiori entrate accertate	colonna 10 riepilogo generale	0,00
		15.020.953.556,65
Residui attivi riscossi nell'esercizio 2012	colonna 4 riepilogo generale	1.331.963.199,16
Residui attivi eliminati	colonna 11 riepilogo generale	759.391.783,13
Residui attivi al 31.12.2012	colonna 14 riepilogo generale	12.929.598.574,36
		15.020.953.556,65

CONTO 4 - RESIDUI PASSIVI PER SOMME DA PAGARE

Residui passivi pagati nell'esercizio 2012	colonna 4 riepilogo generale	4.994.334.262,75
Economie per perenzione e riaccert.to ai sensi del dpcm/2011	colonne 11 e 11/1 riepilogo generale	1.962.666.389,28
Residui passivi al 31.12.2012	colonna 14 riepilogo generale	17.346.275.933,82
		24.303.276.585,85
Residui passivi al 01.01.2012	colonna 1 riepilogo generale	13.093.833.617,56
Spese di competenza da pagare al 31.12.12	colonna 13 riepilogo generale	11.209.442.968,29
		24.303.276.585,85

CONTO 5 - DENARO, CONTO CASSA

Fondo cassa esercizio precedente		710.506.090,62
Incassi:		
In conto competenza	colonna 5 riepilogo generale	23.317.960.640,29
In conto residui	colonna 4 riepilogo generale	1.331.963.199,16
		25.360.429.930,07
Pagamenti:		
In conto competenza	colonna 5 riepilogo generale	20.256.727.854,40
In conto residui	colonna 4 riepilogo generale	4.994.334.262,75
Sequestri Tesoreria regionale		0,00
Avanzo di cassa al 31 dicembre 2012		109.367.812,92
		25.360.429.930,07

ALLEGATO N. 2

A T T I V I T A' - C R E D I T I

Class	DESCRIZIONE DELLE PARTITE	CONSISTENZA AL 1 GENNAIO 2012	VARIAZIONI AVVENUTE DURANTE L'ESERCIZIO 2012		CONSISTENZA AL 31 DICEMBRE 2012
			IN AUMENTO	IN DIMINUZIONE	
	NEGATIVO				
	TOTALE……..…….				

ALLEGATO N. 3

ATTIVITA' - TITOLI DI CREDITO

Class	DESCRIZIONE DELLE PARTITE	CONSISTENZA AL 1 GENNAIO 2012	VARIAZIONI AVVENUTE DURANTE L'ESERCIZIO 2012		CONSISTENZA AL 31 DICEMBRE 2012	VALORE PARTECIPAZIONE SECONDO PRINCIPI OIC 20/21 AL 31.12.2012 (*)	FONDO RISCHI SU PARTECIPAZIONI
			IN AUMENTO	IN DIMINUZIONE			
1	**Investimenti SpA** (ex Fiera di Roma S.p.A) 53.276 azioni cadauna del valore di € 516,45	27.514.390,20			27.514.390,20	23.394.091,92	0,00
2	**Centrale del Latte S.p.A.** 128.721 azioni cadauna del valore di € 5,00	643.605,00			643.605,00	643.605,00	0,00
3	**Aereoporti di Roma S.p.A.** 826.800 azioni cadauna del valore di € 1,00	826.800,00			826.800,00	826.800,00	0,00
4	**CO.TRA.L. S.p.A.** 110.322.273 azioni cadauna del valore di € 0,10	11.032.227,30			11.032.227,30	0,00	25.959.055,00
5	**CO.TRA.L. Patrimonio S.p.A.** 1.821.078,25 azioni cadauna del valore di € 1,00	1.821.078,25			1.821.078,25	1.821.078,25	0,00
6	**CAR - Centro Agroalimentare Roma SCpA** 18.621.196 azioni cadauna del valore di € 1,00	18.621.196,00			18.621.196,00	13.291.809,72	0,00
7	**M.O.F. SpA Mercato Ortofrutticolo Fondi** 290 azioni cadauna del valore di € 516,45	149.770,50			149.770,50	0,00	0,00
8	**I.M.O.F. SpA.** 10.400 azioni cadauna del valore di € 516,46	5.371.184,00			5.371.184,00	0,00	0,00
9	**TUSCIA EXPO S.p.A.** in liquidazione 20.000 azioni cadauna del valore di € 5,16	103.200,00			103.200,00	0,00	0,00
10	**Tecnoborsa S.C.p.A.** 25.820 azioni cadauna del valore di € 1,00	25.820,00			25.820,00	25.820,00	0,00
11	**ALTA ROMA S.C.p.A.** 327.687 azioni cadauna del valore di € 1,00	324.687,00			324.687,00	324.687,00	0,00
12	**Agenzia Sviluppo Lazio S.p.A.** 76.263 azioni cadauna del valore di € 516,46	39.386.788,98			39.386.788,98	39.386.788,98	0,00
13	**Astral S.p.A. - Azienda Strade Lazio** 5.944 azioni cadauna del valore di € 500,00	2.972.000,00		1.972.000,00	1.000.000,00	0,00	10.299.733,00
14	**Lait S.p.A.** 9.900 azioni cadauna del valore di € 51,64	511.236,00			511.236,00	511.236,00	0,00
15	**San.Im. S.p.A.** 600.000 azioni cadauna del valore di € 1,00	600.000,00			600.000,00	600.000,00	0,00
16	**ARCEA S.p.A.** 1.011.569 azioni cadauna del valore di € 1,00	1.011.569,00			1.011.569,00	1.011.569,00	0,00
17	**Lazio Service S.p.A.** 8.000 azioni cadauna del valore di € 51,00	408.000,00			408.000,00	408.000,00	0,00
18	**Agenzia Reg. Prom. Turistica Lazio S.p.A. in liquidazione** 510 azioni cadauna del valore di € 1.000,00	510.000,00			510.000,00	0,00	0,00
19	**Autostrade per il Lazio SpA** 1.100.000 azioni cadauna del valore di € 1,00	1.100.000,00			1.100.000,00	902.420,00	0,00

Class	DESCRIZIONE DELLE PARTITE	CONSISTENZA AL 1 GENNAIO 2012	VARIAZIONI AVVENUTE DURANTE L'ESERCIZIO 2012		CONSISTENZA AL 31 DICEMBRE 2012	VALORE PARTECIPAZIONE SECONDO PRINCIPI OIC 20/21 AL 31.12.2012 (*)	FONDO RISCHI SU PARTECIPAZIONI
			IN AUMENTO	IN DIMINUZIONE			
20	**LazioMar SpA** 300 azioni cadauna del valore di € 1.000,00	300.000,00			300.000,00	300.000,00	0,00
21	**Lazio Ambiente SpA** 120 azioni cadauna del valore di € 1.000,00	120.000,00	19.880.000,00		20.000.000,00	19.811.286,00	0,00
	TOTALE……..…….	**113.353.552,23**	**19.880.000,00**	**1.972.000,00**	**131.261.552,23**	**103.259.191,87**	**36.258.788,00**

(*) Nota: Con decorrenza 31.12.2012 la Regione Lazio ha affiancato alla valorizzazione effettuata sulla base del capitale sociale, una valorizzazione delle proprie società partecipate effettuata secondo i principi OIC 20 e 21. In particolare le partecipazioni societarie collegate sono state valutate sulla base del criterio del costo di acquisto rettificato dalle perdite di valore durevoli; le partecipazioni controllate sono state valutate secondo il metodo del patrimonio netto.

ALLEGATO N. 4

A T T I V I T A' - B E N I M O B I L I N O N D I S P O N I B I L I

Class	Descrizione delle partite	Consistenza al 1 gennaio 2012	Variazioni avvenute durante l'esercizio 2012		Consistenza al 31 dicembre 2012	Totale valore ammortizzato	Totale residuo da ammortizzare
			In aumento	In diminuzione			
1A	Mobili, arredi, drapperie, etc……	7.312.721,45	4.458.159,47		11.770.880,92	1.177.088,09	10.593.792,83
1B	Macchine per scrivere, calcolatrici e meccanografiche, duplicatori, etc.	1.648.883,05	98.994,00		1.747.877,05	174.787,70	1.573.089,35
2	Libri, pubblicazioni, raccolte……	755.698,02		755.698,02	0,00	0,00	0,00 (1)
3	Materiale telefonico……..	908.708,11		58.797,19	849.910,92	84.991,09	764.919,83
4	Materiali tecnici e beni non compresi nelle prime tre categorie…….	2.854.772,59		2.795.106,34	59.666,25	11.933,25	47.733,00
5	Materiale informatico……	17.014.455,45	3.232.559,87		20.247.015,32	0,00	20.247.015,32
	TOTALE……	**30.495.238,67**	**7.789.713,34**	**3.609.601,55**	**34.675.350,46**	**1.448.800,13**	**33.226.550,33**

(1) ai sensi dei principi contabili contenuti all'allegato 3 del DPCM 28/12/2011 i libri e le riviste periodiche di frequente utilizzo (non considerate beni culturali) non sono indicati in inventario, nonostante la competente struttura abbia proceduto a valorizzarli per € 399.145,19

ALLEGATO N. 5

Patrimonio indisponibile

PATRIMONIO INDISPONIBILE

PATRIMONIO IMMOBILIARE INDISPONIBILE

FABBRICATI

PATRIMONIO INDISPONIBILE FABBRICATI SEDI ISTITUZIONALI

N°	Provincia	Comune	Identificativi Indirizzo Catastale				Identificativi catastali				Classe	Consistenza			Rendita Catastale (Euro)	Valore Catastale (Euro)	Valore di Mercato (Euro)	Metodo estimativo	Canone/Indennità Occupazione Totale Dovuto	Anno Ammortamento	Valore contabile	Spese Incrementative	Accantonamento annuo	Valore ammortizzato	% aliquota	Residuo da ammortizzare
			Denominazione - Civico	Scala	Piano	Interno	Foglio	Particella	Sub	Categoria		Vani	mq	mc												
1	FR	ALATRI	LOCALITÀ LE FRASCHETTE, SNC	0	0		29	234	0	E/9	U	0,00	0,00	0,00	€ 0,00	€ 0,00	€ 0,00		€ 0,00		€ 0,00	€ 0,00	€ 0,00	€ 0,00	0,00	€ 0,00
2	FR	ALATRI	LOCALITÀ LE FRASCHETTE, SNC	0			29	251	1	A/5	3	2,50	0,00	0,00	€ 103,29	€ 10.329,00	€ 0,00		€ 0,00		€ 0,00	€ 0,00	€ 0,00	€ 0,00	0,00	€ 0,00
3	FR	ALATRI	LOCALITÀ LE FRASCHETTE, SNC	0			29	251	2	A/5	3	2,50	0,00	0,00	€ 103,29	€ 10.329,00	€ 0,00		€ 0,00		€ 0,00	€ 0,00	€ 0,00	€ 0,00	0,00	€ 0,00
4	FR	ALATRI	LOCALITÀ LE FRASCHETTE, SNC	0			29	251	3	A/5	3	2,50	0,00	0,00	€ 103,29	€ 10.329,00	€ 0,00		€ 0,00		€ 0,00	€ 0,00	€ 0,00	€ 0,00	0,00	€ 0,00
5	FR	ALATRI	LOCALITÀ LE FRASCHETTE, SNC	0			29	251	4	A/5	3	2,50	0,00	0,00	€ 103,29	€ 10.329,00	€ 0,00		€ 0,00		€ 0,00	€ 0,00	€ 0,00	€ 0,00	0,00	€ 0,00
6	FR	ALATRI	LOCALITÀ LE FRASCHETTE, SNC	0			29	251	5	A/5	3	2,50	0,00	0,00	€ 103,29	€ 10.329,00	€ 0,00		€ 0,00		€ 0,00	€ 0,00	€ 0,00	€ 0,00	0,00	€ 0,00
7	FR	ALATRI	LOCALITÀ LE FRASCHETTE, SNC	0			29	251	6	A/5	3	2,50	0,00	0,00	€ 103,29	€ 10.329,00	€ 0,00		€ 0,00		€ 0,00	€ 0,00	€ 0,00	€ 0,00	0,00	€ 0,00
8	FR	ALATRI	LOCALITÀ LE FRASCHETTE, SNC	0			29	252	1	A/5	3	4,50	0,00	0,00	€ 185,92	€ 18.592,00	€ 0,00		€ 0,00		€ 0,00	€ 0,00	€ 0,00	€ 0,00	0,00	€ 0,00
9	FR	ALATRI	LOCALITÀ LE FRASCHETTE, SNC	0			29	252	2	A/5	3	2,50	0,00	0,00	€ 103,29	€ 10.329,00	€ 0,00		€ 0,00		€ 0,00	€ 0,00	€ 0,00	€ 0,00	0,00	€ 0,00
10	FR	ALATRI	LOCALITÀ LE FRASCHETTE, SNC	0			29	252	3	A/5	3	2,50	0,00	0,00	€ 103,29	€ 10.329,00	€ 0,00		€ 0,00		€ 0,00	€ 0,00	€ 0,00	€ 0,00	0,00	€ 0,00
11	FR	ALATRI	LOCALITÀ LE FRASCHETTE, SNC	0			29	252	4	A/5	2	4,50	0,00	0,00	€ 158,04	€ 15.804,00	€ 0,00		€ 0,00		€ 0,00	€ 0,00	€ 0,00	€ 0,00	0,00	€ 0,00
12	FR	ALATRI	LOCALITÀ LE FRASCHETTE, SNC				29	96	0	E/9		0,00	0,00	0,00	€ 0,00	€ 0,00	€ 0,00		€ 0,00		€ 0,00	€ 0,00	€ 0,00	€ 0,00	0,00	€ 0,00
13	EE	BELGIO	VIA ROND POINT SCHUMAN/ARCHIMEDE 1A		S2S1T689		0		0	B/4		0,00	0,00	0,00	€ 0,00	€ 0,00	€ 5.575.432,00	ATTO DI COMPRAVENDITA R.L.	€ 0,00	2012	€ 5.575.432,00	€ 0,00	€ 111.508,64	€ 724.806,16	2,00	€ 4.850.625,84
14	FR	CASSINO	VIA SAN PASQUALE, 41	0	T		23	54	1	C/2	3	0,00	51,00	0,00	€ 39,51	€ 3.951,00	€ 6.637,68	DECRETO SALVA ITALIA 2011	€ 0,00	2012	€ 12.037,68	€ 0,00	€ 240,75	€ 4.057,88	2,00	€ 7.979,80
15	FR	CASSINO	VIA SAN PASQUALE, 42	0	0		23	54	2	A/5	4	2,00	0,00	0,00	€ 80,57	€ 8.057,00	€ 13.535,76	DECRETO SALVA ITALIA 2011	€ 0,00	2012	€ 18.935,76	€ 0,00	€ 378,72	€ 7.714,08	2,00	€ 11.221,68
16	FR	CASSINO	VIA SAN PASQUALE, 44	0	0		23	54	3	C/2	5	0,00	26,00	0,00	€ 28,20	€ 2.820,00	€ 4.737,60	DECRETO SALVA ITALIA 2011	€ 0,00	2012	€ 10.137,60	€ 0,00	€ 202,75	€ 3.050,88	2,00	€ 7.086,72
17	FR	CASSINO	VIA SAN PASQUALE,	0	0		23	54	4	C/2	5	0,00	21,00	0,00	€ 22,78	€ 2.278,00	€ 3.827,04	DECRETO SALVA ITALIA 2011	€ 0,00	2012	€ 9.227,04	€ 0,00	€ 184,54	€ 2.568,31	2,00	€ 6.658,73
18	FR	CASSINO	VIA SAN PASQUALE, 43	0	0		23	54	5	A/4	4	4,00	0,00	0,00	€ 72,30	€ 7.230,00	€ 12.146,40	DECRETO SALVA ITALIA 2011	€ 0,00	2012	€ 17.546,40	€ 0,00	€ 350,93	€ 6.977,64	2,00	€ 10.568,76
19	FR	CASSINO	VIA SAN PASQUALE, 43	0	0		23	54	6	A/4	3	3,00	0,00	0,00	€ 46,48	€ 4.648,00	€ 7.808,64	DECRETO SALVA ITALIA 2011	€ 0,00	2012	€ 13.208,64	€ 0,00	€ 264,17	€ 4.678,51	2,00	€ 8.530,13
20	RM	CAVE	VIA PRENESTINA NUOVA, SNC	0	T		6	123	2	A/4	3	5,00	0,00	0,00	€ 206,58	€ 20.658,00	€ 34.705,44	DECRETO SALVA ITALIA 2011	€ 0,00	2012	€ 34.705,44	€ 0,00	€ 694,11	€ 24.293,85	2,00	€ 10.411,59
21	LT	FONDI	VIALE PIEMONTE, SNC	0	0		36	191	0	B/4	U	0,00	0,00	3527,00	€ 3.825,24	€ 535.533,74	€ 562.310,28	DECRETO SALVA ITALIA 2011	€ 0,00	2012	€ 562.310,28	€ 0,00	€ 11.246,21	€ 50.607,94	2,00	€ 511.702,34
22	LT	FORMIA	VIA APPIA SUD KM 146,50, SNC	0	0		30	113	0	A/4	2	5,50	0,00	0,00	€ 218,72	€ 21.872,00	€ 36.744,96	DECRETO SALVA ITALIA 2011	€ 0,00	2012	€ 36.744,96	€ 0,00	€ 734,90	€ 22.414,45	2,00	€ 14.330,51
23	LT	FORMIA	VIA APPIA SUD KM 146,50, SNC	0	0		30	114	0	A/4	2	5,50	0,00	0,00	€ 218,72	€ 21.872,00	€ 36.744,96	DECRETO SALVA ITALIA 2011	€ 0,00	2012	€ 36.744,96	€ 0,00	€ 734,90	€ 22.414,45	2,00	€ 14.330,51
24	LT	FORMIA	VIA APPIA SUD KM 146,50, SNC	0	0		30	48	0	B/1	U	0,00	0,00	15590,00	€ 16.103,07	€ 2.254.429,80	€ 2.367.151,29	DECRETO SALVA ITALIA 2011	€ 0,00	2012	€ 2.367.151,29	€ 0,00	€ 47.343,03	€ 1.443.962,41	2,00	€ 923.188,88
25	FR	FROSINONE	VIA ALDO MORO, SNC		T		18	1473	1	C/3	2	0,00	0,00	0,00	€ 9.690,02	€ 969.002,00	€ 6.023.750,00	PROIEZIONI OMI 2^ SEMESTRE 2012	€ 0,00	2012	€ 9.112.475,04	€ 1.325.358,65	€ 182.249,50	€ 3.855.971,32	2,00	€ 5.256.503,72
26	FR	FROSINONE	VIA ALDO MORO, SNC		T		18	1473	3	F/2		0,00	0,00	0,00	€ 0,00	€ 0,00	€ 6.023.750,00	PROIEZIONI OMI 2^ SEMESTRE 2012	€ 0,00	2012	€ 6.023.750,00	€ 0,00	€ 60.237,50	€ 60.237,50	1,00	€ 5.963.512,50
27	FR	FROSINONE	VIA ALDO MORO, 463	0	0		18	523	0		U	0,00	0,00	0,00	€ 0,00	€ 0,00	€ 0,00		€ 0,00	1982	€ 0,00	€ 0,00	€ 0,00	€ 0,00	0,00	€ 0,00
28	RM	GENAZZANO	VIA DELLA STAZIONE, SNC		T-1		8	73	0	E/1		0,00	0,00	0,00	€ 48.107,20	€ 1.635.644,80	€ 1.635.644,80	DECRETO SALVA ITALIA 2011	€ 0,00	2012	€ 1.635.644,80	€ 0,00	€ 32.712,90	€ 376.198,35	2,00	€ 1.259.446,45
29	LT	LATINA	STRADA MONFALCONE, 23	0	T		21	222	1	D/2	U	0,00	0,00	0,00	€ 12.343,32	€ 617.166,00	€ 777.629,16	DECRETO SALVA ITALIA 2011	€ 2.932,59	2012	€ 1.727.761,89	€ 950.132,73	€ 34.555,24	€ 197.857,33	2,00	€ 1.529.904,56
30	LT	LATINA	VIA CERRETO LA CROCE, SNC	0	0		160	117	1	C/2	2	0,00	57,00	0,00	€ 52,99	€ 5.298,80	€ 8.902,32	DECRETO SALVA ITALIA 2011	€ 0,00	2012	€ 8.902,32	€ 0,00	€ 178,05	€ 2.047,57	2,00	€ 6.854,75
31	LT	LATINA	VIA CERRETO LA CROCE, SNC	0	0		160	118	1	A/2	2	6,50	0,00	0,00	€ 453,19	€ 45.319,10	€ 76.135,92	DECRETO SALVA ITALIA 2011	€ 0,00	2012	€ 76.135,92	€ 0,00	€ 1.522,72	€ 17.511,28	2,00	€ 58.624,64
32	LT	LATINA	VIA CERRETO LA CROCE, SNC	0	0		160	118	2	A/2	2	6,50	0,00	0,00	€ 453,19	€ 45.319,10	€ 76.135,92	DECRETO SALVA ITALIA 2011	€ 0,00	2012	€ 76.135,92	€ 0,00	€ 1.522,72	€ 17.511,28	2,00	€ 58.624,64
33	LT	LATINA	VIA CERRETO LA CROCE, 1	0	0		160	119	0	C/6	2	0,00	42,00	0,00	€ 67,24	€ 6.724,30	€ 11.296,32	DECRETO SALVA ITALIA 2011	€ 0,00	2012	€ 11.296,32	€ 0,00	€ 225,93	€ 2.598,19	2,00	€ 8.698,13
34	LT	LATINA	VIA CERRETO LA CROCE, SNC	0	0		160	12	0	C/2	2	0,00	72,00	0,00	€ 66,93	€ 6.693,30	€ 11.244,24	DECRETO SALVA ITALIA 2011	€ 0,00	2012	€ 11.244,24	€ 0,00	€ 224,88	€ 2.586,12	2,00	€ 8.658,12
35	RI	MICIGLIANO	LOCALITÀ TERMINILLO, SNC	0	0		23	27	1	D/2	U	0,00	0,00	0,00	€ 16.998,00	€ 849.900,00	€ 1.070.874,00	DECRETO SALVA ITALIA 2011	€ 0,00	2012	€ 1.108.384,35	€ 37.510,35	€ 22.167,69	€ 750.362,01	2,00	€ 358.022,34
36	RI	MICIGLIANO	LOCALITÀ TERMINILLO, SNC	0	0		23	27	2	C/1	2	0,00	245,00	0,00	€ 4.418,80	€ 150.239,20	€ 2.558.185,70	DECRETO SALVA ITALIA 2011	€ 0,00	2012	€ 292.696,05	€ 37.510,35	€ 5.853,92	€ 179.380,06	2,00	€ 113.315,99
37	RM	POMEZIA	LARGO CATONE, 21	0	0		11	21	12	A/3	2	2,50	0,00	0,00	€ 213,04	€ 21.303,80	€ 35.790,72	DECRETO SALVA ITALIA 2011	€ 0,00	2012	€ 85.919,22	€ 0,00	€ 1.718,38	€ 27.329,85	2,00	€ 58.589,37
38	LT	PONTINIA	VIA CAVOUR, 3	0	0		64	46	6	C/1	4	0,00	35,00	0,00	€ 1.366,54	€ 46.462,36	€ 78.917,69	DECRETO SALVA ITALIA 2011	€ 0,00	2012	€ 78.917,69	€ 0,00	€ 1.578,35	€ 55.242,25	2,00	€ 23.675,44
39	LT	PONZA	CONTRADA CAMPO INGLESE, SNC				12	399	9			0,00	0,00	110,00	€ 0,00	€ 0,00	€ 2.815.000,00	ATTO DI COMPRAVENDITA R.L.	€ 0,00	2012	€ 3.018.077,73	€ 0,00	€ 60.361,55	€ 329.813,75	2,00	€ 2.688.263,98
40	LT	PONZA	CONTRADA CAMPO INGLESE, SNC				12	399	13	B/1		0,00	0,00	247,00	€ 331,82	€ 46.454,80	€ 0,00		€ 0,00	2007	€ 0,00	€ 0,00	€ 0,00	€ 0,00	0,00	€ 0,00
41	LT	PONZA	CONTRADA CAMPO INGLESE, SNC				12	399	14	B/1		0,00	0,00	55,00	€ 83,92	€ 11.748,80	€ 0,00		€ 0,00	2007	€ 0,00	€ 0,00	€ 0,00	€ 0,00	0,00	€ 0,00
42	LT	PONZA	CONTRADA CAMPO INGLESE, SNC				12	399	15	B/1		0,00	0,00	68,00	€ 103,29	€ 14.460,60	€ 0,00		€ 0,00	2007	€ 0,00	€ 0,00	€ 0,00	€ 0,00	0,00	€ 0,00
43	LT	PONZA	CONTRADA CAMPO INGLESE, SNC				12	399	16	B/1		0,00	0,00	70,00	€ 83,92	€ 11.748,80	€ 0,00		€ 0,00	2007	€ 0,00	€ 0,00	€ 0,00	€ 0,00	0,00	€ 0,00
44	LT	PONZA	CONTRADA CAMPO INGLESE, SNC				12	399	17	B/1		0,00	0,00	245,00	€ 316,33	€ 44.286,20	€ 0,00		€ 0,00	2007	€ 0,00	€ 0,00	€ 0,00	€ 0,00	0,00	€ 0,00
45	LT	PONZA	CONTRADA CAMPO INGLESE, SNC				12	399	18			0,00	0,00	0,00	€ 0,00	€ 0,00	€ 0,00		€ 0,00	2007	€ 0,00	€ 0,00	€ 0,00	€ 0,00	0,00	€ 0,00
46	LT	PONZA	CONTRADA CAMPO INGLESE, SNC				12	399	19			0,00	0,00	0,00	€ 0,00	€ 0,00	€ 0,00		€ 0,00	2007	€ 0,00	€ 0,00	€ 0,00	€ 0,00	0,00	€ 0,00
47	RI	RIETI	VIA COVEMESE, SNC		1		10	159	2	B/4	U	0,00	0,00	0,00	€ 2.502,08	€ 350.291,20	€ 367.805,76	DECRETO SALVA ITALIA 2011	€ 0,00	2012	€ 367.805,76	€ 0,00	€ 7.356,12	€ 25.746,42	2,00	€ 342.059,34
48	RI	RIETI	VIA COVEMESE, SNC		1		10	159	3	A/3	7	3,50	0,00	0,00	€ 234,99	€ 23.499,00	€ 39.478,40	DECRETO SALVA ITALIA 2011	€ 0,00	2012	€ 39.478,40	€ 0,00	€ 789,57	€ 2.763,49	2,00	€ 36.714,91
49	RI	RIETI	VIA COVEMESE, SNC		2	2	10	159	4	A/3	7	3,50	0,00	0,00	€ 234,99	€ 23.499,00	€ 39.478,40	DECRETO SALVA ITALIA 2011	€ 0,00	2012	€ 39.478,40	€ 0,00	€ 789,57	€ 2.763,49	2,00	€ 36.714,91
50	RI	RIETI	VIA COVEMESE, SNC		2	3	10	159	5	A/3	5	3,50	0,00	0,00	€ 169,91	€ 16.991,00	€ 28.545,60	DECRETO SALVA ITALIA 2011	€ 0,00	2012	€ 28.545,60	€ 0,00	€ 570,91	€ 1.998,19	2,00	€ 26.547,41
51	RI	RIETI	VIA COVEMESE, SNC		T		10	159	11	B/4	U	0,00	0,00	0,00	€ 67,24	€ 9.413,60	€ 9.884,28	DECRETO SALVA ITALIA 2011	€ 0,00	2012	€ 9.884,28	€ 0,00	€ 197,69	€ 691,91	2,00	€ 9.192,37
52	RI	RIETI	VIA COVEMESE, SNC		T		10	159	13	B/4	U	0,00	0,00	0,00	€ 379,60	€ 53.144,00	€ 55.801,20	DECRETO SALVA ITALIA 2011	€ 0,00	2012	€ 55.801,20	€ 0,00	€ 1.116,02	€ 3.906,07	2,00	€ 51.895,13
53	RI	RIETI	VIA CINTIA, 87		T-1		86	393	3	A/3	3	17,00	0,00	0,00	€ 1.316,97	€ 131.697,00	€ 165.938,22	DECRETO SALVA ITALIA 2011	€ 0,00	2009	€ 0,00	€ 0,00	€ 0,00	€ 0,00	0,00	€ 0,00

PATRIMONIO INDISPONIBILE FABBRICATI SEDI ISTITUZIONALI

N°	Provincia	Comune	Identificativi Indirizzo Catastale				Identificativi catastali				Classe	Consistenza			Rendita Catastale (Euro)	Valore Catastale (Euro)	Valore di Mercato (Euro)	Metodo estimativo	Canone/Indennità Occupazione Totale Dovuto	Anno Ammortamento	Valore contabile	Spese Incrementative	Accantonamento annuo	Valore ammortizzato	% aliquota	Residuo da ammortizzare
			Denominazione - Civico	Scala	Piano	Interno	Foglio	Particella	Sub	Categoria		Vani	mq	mc												
54	RI	RIETI	VIA CINTIA, 87		3		86	393	7	C/2	3	0,00	0,00	0,00	€ 1.087,45	€ 108.745,00	€ 137.018,70	DECRETO SALVA ITALIA 2011	€ 0,00	2009	€ 0,00	€ 0,00	€ 0,00	€ 0,00	0,00	€ 0,00
55	RM	ROMA	VIA PRATO DELLA CORTE, 801	0	0		50	190	2	A/7	6	17,00	0,00	0,00	€ 3.511,91	€ 351.191,00	€ 590.000,88	DECRETO SALVA ITALIA 2011	€ 0,00	2012	€ 590.000,88	€ 0,00	€ 11.800,02	€ 112.100,19	2,00	€ 477.900,69
56	RM	ROMA	VIA PRATO DELLA CORTE, 801	0	0		50	190	3	A/7	6	7,50	0,00	0,00	€ 1.549,37	€ 154.937,00	€ 260.294,16	DECRETO SALVA ITALIA 2011	€ 0,00	2012	€ 260.294,16	€ 0,00	€ 5.205,88	€ 49.455,86	2,00	€ 210.838,30
57	RM	ROMA	VIA PRATO DELLA CORTE, 801	0	0		50	190	4	A/7	6	5,50	0,00	0,00	€ 1.136,21	€ 113.621,00	€ 190.883,28	DECRETO SALVA ITALIA 2011	€ 0,00	2012	€ 190.883,28	€ 0,00	€ 3.817,67	€ 36.267,86	2,00	€ 154.615,42
58	RM	ROMA	VIA PRATO DELLA CORTE, 801	0	0		50	191	2	A/7	6	7,00	0,00	0,00	€ 1.446,08	€ 144.608,00	€ 242.941,44	DECRETO SALVA ITALIA 2011	€ 0,00	2012	€ 242.941,44	€ 0,00	€ 4.858,83	€ 46.158,88	2,00	€ 196.782,56
59	RM	ROMA	VIA PRATO DELLA CORTE, 801	0	0		50	191	3	A/7	6	9,50	0,00	0,00	€ 1.962,54	€ 196.254,00	€ 329.706,72	DECRETO SALVA ITALIA 2011	€ 0,00	2012	€ 329.706,72	€ 0,00	€ 6.594,13	€ 62.644,24	2,00	€ 267.062,48
60	RM	ROMA	VIA PRATO DELLA CORTE, 801	0	0		50	192	2	A/7	6	8,50	0,00	0,00	€ 1.755,95	€ 175.595,00	€ 249.999,60	DECRETO SALVA ITALIA 2011	€ 0,00	2012	€ 249.999,60	€ 0,00	€ 4.999,99	€ 47.499,91	2,00	€ 202.499,69
61	RM	ROMA	VIA PRATO DELLA CORTE, 801	0	0		50	192	3	C/6	11	0,00	162,00	0,00	€ 560,56	€ 56.056,00	€ 94.174,08	DECRETO SALVA ITALIA 2011	€ 0,00	2012	€ 94.174,08	€ 0,00	€ 1.883,48	€ 17.893,06	2,00	€ 76.281,02
62	RM	ROMA	VIA PRATO DELLA CORTE, 801	0	0		50	192	4	C/2	7	0,00	42,00	0,00	€ 123,64	€ 12.364,00	€ 20.771,52	DECRETO SALVA ITALIA 2011	€ 0,00	2012	€ 20.771,52	€ 0,00	€ 415,43	€ 3.946,59	2,00	€ 16.824,93
63	RM	ROMA	VIA PRATO DELLA CORTE, 801	0	0		50	192	5	C/2	6	0,00	72,00	0,00	€ 182,23	€ 18.223,00	€ 30.614,64	DECRETO SALVA ITALIA 2011	€ 0,00	2012	€ 30.614,64	€ 0,00	€ 612,29	€ 5.816,76	2,00	€ 24.797,88
64	RM	ROMA	VIA PRATO DELLA CORTE, 801	0	0		50	192	6	C/3	1	0,00	107,00	0,00	€ 397,88	€ 39.788,00	€ 58.488,36	DECRETO SALVA ITALIA 2011	€ 0,00	2012	€ 58.488,36	€ 0,00	€ 1.169,77	€ 11.112,81	2,00	€ 47.375,55
65	RM	ROMA	VIA PRATO DELLA CORTE, 801	0	0		50	193	0	C/2	7	0,00	51,00	0,00	€ 150,13	€ 15.013,00	€ 25.221,84	DECRETO SALVA ITALIA 2011	€ 0,00	2012	€ 25.221,84	€ 0,00	€ 504,44	€ 4.792,18	2,00	€ 20.429,66
66	RM	ROMA	VIA PRATO DELLA CORTE, 801	0	0		50	194	0	C/2	5	0,00	102,00	0,00	€ 221,25	€ 22.125,00	€ 37.170,00	DECRETO SALVA ITALIA 2011	€ 0,00	2012	€ 37.170,00	€ 0,00	€ 743,40	€ 7.062,30	2,00	€ 30.107,70
67	RM	ROMA	VIA PRATO DELLA CORTE, 801	0	0		50	195	0	C/2	9	0,00	9,00	0,00	€ 36,26	€ 3.626,00	€ 6.091,68	DECRETO SALVA ITALIA 2011	€ 0,00	2012	€ 6.091,68	€ 0,00	€ 121,83	€ 1.157,39	2,00	€ 4.934,29
68	RM	ROMA	VIA PRATO DELLA CORTE, 801	0	0		50	196	0	C/2	7	0,00	32,00	0,00	€ 94,20	€ 9.420,00	€ 15.825,60	DECRETO SALVA ITALIA 2011	€ 0,00	2012	€ 15.825,60	€ 0,00	€ 316,51	€ 3.006,85	2,00	€ 12.818,75
69	RM	ROMA	VIA PRATO DELLA CORTE, 801	0	0		50	198	0	C/2	7	0,00	31,00	0,00	€ 91,26	€ 9.126,00	€ 15.331,68	DECRETO SALVA ITALIA 2011	€ 0,00	2012	€ 15.331,68	€ 0,00	€ 306,63	€ 2.912,99	2,00	€ 12.418,69
70	RM	ROMA	VIA PRATO DELLA CORTE, 801	0	0		50	199	0	A/7	6	3,00	0,00	0,00	€ 619,75	€ 61.975,00	€ 104.118,00	DECRETO SALVA ITALIA 2011	€ 0,00	2012	€ 104.118,00	€ 0,00	€ 2.082,36	€ 19.782,42	2,00	€ 84.335,58
71	RM	ROMA	VIA CASSIA 472, 472				213	305	504	B/1	9	0,00	0,00	9770,00	€ 10.596,15	€ 1.483.461,00	€ 1.557.634,05	DECRETO SALVA ITALIA 2011	€ 2.848,89	2012	€ 1.562.241,37	€ 0,00	€ 31.244,83	€ 1.043.983,38	2,00	€ 518.257,99
72	RM	ROMA	VIA CASSIA 472, 472				213	619	0	B/1	9	0,00	0,00	3514,00	€ 3.811,14	€ 533.559,60	€ 560.237,58	DECRETO SALVA ITALIA 2011	€ 0,00	2012	€ 564.844,90	€ 0,00	€ 11.296,90	€ 375.727,73	2,00	€ 189.117,17
73	RM	ROMA	VIA CASSIA, 292				213	81	1	A/4	2	4,50	0,00	0,00	€ 569,39	€ 56.939,00	€ 95.657,52	DECRETO SALVA ITALIA 2011	€ 997,51	2012	€ 95.657,52	€ 0,00	€ 1.913,15	€ 64.090,53	2,00	€ 31.566,99
74	RM	ROMA	VIA CASSIA, 292				213	81	2	C/6	5	0,00	0,00	0,00	€ 147,50	€ 14.750,00	€ 24.780,00	DECRETO SALVA ITALIA 2011	€ 0,00	2012	€ 24.780,00	€ 0,00	€ 495,60	€ 16.602,60	2,00	€ 8.177,40
75	RM	ROMA	VIA COURMAYEUR, 12				223	437	122	C/6	9	0,00	0,00	0,00	€ 253,79	€ 25.379,00	€ 42.636,72	DECRETO SALVA ITALIA 2011	€ 0,00	2012	€ 42.636,72	€ 0,00	€ 852,73	€ 2.984,56	2,00	€ 39.652,16
76	RM	ROMA	VIA COURMAYEUR, 12				223	437	140	C/6	9	0,00	0,00	0,00	€ 204,98	€ 20.498,00	€ 34.436,64	DECRETO SALVA ITALIA 2011	€ 0,00	2012	€ 34.436,64	€ 0,00	€ 688,73	€ 2.410,56	2,00	€ 32.026,08
77	RM	ROMA	VIA VAL SERIANA, 11				269	62	43	C/6	3	0,00	693,00	0,00	€ 3.113,77	€ 311.377,00	€ 5.758.998,24	DECRETO SALVA ITALIA 2011	€ 0,00	2012	€ 5.728.998,24	€ 0,00	€ 114.579,96	€ 3.265.528,86	2,00	€ 2.463.469,38
78	RM	ROMA	VIA MONTE BIANCO,	0	0		270	454	46	C/6	4	0,00	732,00	0,00	€ 3.742,66	€ 374.266,00	€ 628.766,88	DECRETO SALVA ITALIA 2011	€ 0,00	2012	€ 628.766,88	€ 0,00	€ 12.575,34	€ 358.397,19	2,00	€ 270.369,69
79	RM	ROMA	VIALE ADRIATICO/VIA DEI MONTE LESSINI,				272	87	2	B/4	6	0,00	0,00	11496,00	€ 21.373,00	€ 2.992.220,00	€ 81.400.000,00	CONSULENZA TECNICA DI PARTE R.L.	€ 402.949,89	2012	€ 81.955.523,71	€ 0,00	€ 1.639.110,47	€ 56.197.173,70	2,00	€ 25.758.350,01
80	RM	ROMA	VIALE ADRIATICO/VIA DEI MONTE LESSINI,				272	87	3	B/5	6	0,00	0,00	40064,00	€ 78.627,20	€ 11.007.808,00	€ 0,00		€ 0,00	1978	€ 0,00	€ 0,00	€ 0,00	€ 0,00	0,00	€ 0,00
81	RM	ROMA	VIA BALDO DEGLI UBALBI, SNC		T-6-S1-S2		379	955	1	B/1	6	0,00	0,00	21996,00	€ 35.216,04	€ 4.930.245,60	€ 5.176.757,88	DECRETO SALVA ITALIA 2011	€ 0,00	2012	€ 5.176.757,88	€ 0,00	€ 103.535,16	€ 258.837,90	2,00	€ 4.917.919,98
82	RM	ROMA	VIA BALDO DEGLI UBALBI, SNC		S2		379	955	2	D/1		0,00	0,00	0,00	€ 382,00	€ 19.100,00	€ 24.066,00	DECRETO SALVA ITALIA 2011	€ 0,00	2012	€ 24.066,00	€ 0,00	€ 481,32	€ 1.203,30	2,00	€ 22.862,70
83	RM	ROMA	VIA MARCANTONIO COLONNA, 27	0	0		405	11	3	A/10	3	6,00	0,00	0,00	€ 4.942,49	€ 247.124,65	€ 675.000,00	PROIEZIONI OMI 2^ SEMESTRE 2012	€ 0,00	2012	€ 675.638,00	€ 0,00	€ 13.512,76	€ 438.813,80	2,00	€ 236.824,20
84	RM	ROMA	VIA MARCANTONIO COLONNA, 27	0	0		405	11	4	A/10	3	6,00	0,00	0,00	€ 4.942,49	€ 247.124,65	€ 675.000,00	PROIEZIONI OMI 2^ SEMESTRE 2012	€ 0,00	2012	€ 675.638,00	€ 0,00	€ 13.512,76	€ 438.813,80	2,00	€ 236.824,20
85	RM	ROMA	VIA MARCANTONIO COLONNA, 27	0	0		405	11	5	A/10	3	2,50	0,00	0,00	€ 2.059,37	€ 102.968,60	€ 281.250,00	PROIEZIONI OMI 2^ SEMESTRE 2012	€ 0,00	2012	€ 281.888,00	€ 0,00	€ 5.637,76	€ 182.876,30	2,00	€ 99.011,70
86	RM	ROMA	VIA MARCANTONIO COLONNA, 27	0	0		405	11	6	A/10	3	3,50	0,00	0,00	€ 2.883,12	€ 144.156,05	€ 393.750,00	PROIEZIONI OMI 2^ SEMESTRE 2012	€ 0,00	2012	€ 394.388,00	€ 0,00	€ 7.887,76	€ 256.001,30	2,00	€ 138.386,70
87	RM	ROMA	VIA MARCANTONIO COLONNA, 27	0	0		405	11	7	A/10	3	2,00	0,00	0,00	€ 1.647,50	€ 82.374,90	€ 225.000,00	PROIEZIONI OMI 2^ SEMESTRE 2012	€ 0,00	2012	€ 225.638,00	€ 0,00	€ 4.512,76	€ 146.313,80	2,00	€ 79.324,20
88	RM	ROMA	VIA MARCANTONIO COLONNA, 27	0	0		405	11	8	A/10	3	2,50	0,00	0,00	€ 2.059,37	€ 102.968,60	€ 281.250,00	PROIEZIONI OMI 2^ SEMESTRE 2012	€ 0,00	2012	€ 281.888,00	€ 0,00	€ 5.637,76	€ 182.876,30	2,00	€ 99.011,70
89	RM	ROMA	VIA MARCANTONIO COLONNA, 27	0	0		405	11	9	A/10	3	2,50	0,00	0,00	€ 2.059,37	€ 102.968,60	€ 281.250,00	PROIEZIONI OMI 2^ SEMESTRE 2012	€ 0,00	2012	€ 281.888,00	€ 0,00	€ 5.637,76	€ 182.876,30	2,00	€ 99.011,70
90	RM	ROMA	VIA MARCANTONIO COLONNA, 27	0	0		405	11	10	A/10	3	4,00	0,00	0,00	€ 3.295,00	€ 164.749,75	€ 450.000,00	PROIEZIONI OMI 2^ SEMESTRE 2012	€ 0,00	2012	€ 450.638,00	€ 0,00	€ 9.012,76	€ 292.563,80	2,00	€ 158.074,20
91	RM	ROMA	VIA MARCANTONIO COLONNA, 27	0	0		405	11	11	A/10	3	2,00	0,00	0,00	€ 1.647,50	€ 82.374,90	€ 225.000,00	PROIEZIONI OMI 2^ SEMESTRE 2012	€ 0,00	2012	€ 225.638,00	€ 0,00	€ 4.512,76	€ 146.313,80	2,00	€ 79.324,20
92	RM	ROMA	VIA MARCANTONIO COLONNA, 27	0	0		405	11	12	A/10	3	2,50	0,00	0,00	€ 2.059,37	€ 102.968,60	€ 281.250,00	PROIEZIONI OMI 2^ SEMESTRE 2012	€ 0,00	2012	€ 281.888,00	€ 0,00	€ 5.637,76	€ 182.876,30	2,00	€ 99.011,70
93	RM	ROMA	VIA MARCANTONIO COLONNA, 27	0	0		405	11	13	A/10	3	2,50	0,00	0,00	€ 2.059,37	€ 102.968,60	€ 281.250,00	PROIEZIONI OMI 2^ SEMESTRE 2012	€ 0,00	2012	€ 281.888,00	€ 0,00	€ 5.637,76	€ 182.876,30	2,00	€ 99.011,70
94	RM	ROMA	VIA MARCANTONIO COLONNA, 27	0	0		405	11	14	A/10	3	4,00	0,00	0,00	€ 3.295,00	€ 164.749,75	€ 450.000,00	PROIEZIONI OMI 2^ SEMESTRE 2012	€ 0,00	2012	€ 450.638,00	€ 0,00	€ 9.012,76	€ 292.563,80	2,00	€ 158.074,20
95	RM	ROMA	VIA MARCANTONIO COLONNA, 27	0	0		405	11	15	A/10	3	3,50	0,00	0,00	€ 2.883,12	€ 144.156,05	€ 393.750,00	PROIEZIONI OMI 2^ SEMESTRE 2012	€ 0,00	2012	€ 394.388,00	€ 0,00	€ 7.887,76	€ 256.001,30	2,00	€ 138.386,70
96	RM	ROMA	VIA MARCANTONIO COLONNA, 27	0	0		405	11	16	A/10	3	1,50	0,00	0,00	€ 1.235,62	€ 61.781,15	€ 168.750,00	PROIEZIONI OMI 2^ SEMESTRE 2012	€ 0,00	2012	€ 169.388,00	€ 0,00	€ 3.387,76	€ 109.751,30	2,00	€ 59.636,70
97	RM	ROMA	VIA MARCANTONIO COLONNA, 27	0	0		405	11	17	A/10	3	4,00	0,00	0,00	€ 3.295,00	€ 164.749,75	€ 450.000,00	PROIEZIONI OMI 2^ SEMESTRE 2012	€ 0,00	2012	€ 450.638,00	€ 0,00	€ 9.012,76	€ 292.563,80	2,00	€ 158.074,20
98	RM	ROMA	VIA MARCANTONIO COLONNA, 27	0	0		405	11	18	A/10	3	3,50	0,00	0,00	€ 2.883,12	€ 144.156,05	€ 393.750,00	PROIEZIONI OMI 2^ SEMESTRE 2012	€ 0,00	2012	€ 394.388,00	€ 0,00	€ 7.887,76	€ 256.001,30	2,00	€ 138.386,70
99	RM	ROMA	VIA MARCANTONIO COLONNA, 27	0	0		405	11	19	A/10	3	1,50	0,00	0,00	€ 1.235,62	€ 61.781,15	€ 168.750,00	PROIEZIONI OMI 2^ SEMESTRE 2012	€ 0,00	2012	€ 169.388,00	€ 0,00	€ 3.387,76	€ 109.751,30	2,00	€ 59.636,70
100	RM	ROMA	VIA MARCANTONIO COLONNA, 27	0	0		405	11	20	A/10	3	4,00	0,00	0,00	€ 3.295,00	€ 164.749,75	€ 450.000,00	PROIEZIONI OMI 2^ SEMESTRE 2012	€ 0,00	2012	€ 450.638,00	€ 0,00	€ 9.012,76	€ 292.563,80	2,00	€ 158.074,20
101	RM	ROMA	VIA MARCANTONIO COLONNA, 27	0	0		405	11	21	C/2	1	0,00	16,00	0,00	€ 84,29	€ 8.428,60	€ 0,00		€ 0,00	1980	€ 0,00	€ 0,00	€ 0,00	€ 0,00	0,00	€ 0,00
102	RM	ROMA	VIA MARCANTONIO COLONNA, 27	0	0		405	227	0	C/6	6	0,00	33,00	0,00	€ 507,88	€ 50.788,40	€ 0,00		€ 0,00	1980	€ 0,00	€ 0,00	€ 0,00	€ 0,00	0,00	€ 0,00
103	RM	ROMA	VIA MARCANTONIO COLONNA, 54		3-S1		405	41	3	A/2	2	10,50	0,00	0,00	€ 2.657,17	€ 265.717,00	€ 0,00		€ 0,00	1980	€ 0,00	€ 0,00	€ 0,00	€ 0,00	0,00	€ 0,00
104	RM	ROMA	VIALE GIULIO CESARE, 31	0	0		405	42	2	A/10	4	8,00	0,00	0,00	€ 7.664,22	€ 383.211,00	€ 900.000,00	PROIEZIONI OMI 2^ SEMESTRE 2012	€ 0,00	2012	€ 1.035.501,80	€ 0,00	€ 20.710,04	€ 595.517,20	2,00	€ 439.984,60

PATRIMONIO INDISPONIBILE FABBRICATI SEDI ISTITUZIONALI

N°	Provincia	Comune	Identificativi Indirizzo Catastale				Identificativi catastali				Classe	Consistenza			Rendita Catastale (Euro)	Valore Catastale (Euro)	Valore di Mercato (Euro)	Metodo estimativo	Canone/Indennità Occupazione Totale Dovuto	Anno Ammortamento	Valore contabile	Spese Incrementative	Accantonamento annuo	Valore ammortizzato	% aliquota	Residuo da ammortizzare
			Denominazione - Civico	Scala	Piano	Interno	Foglio	Particella	Sub	Categoria		Vani	mq	mc												
105	RM	ROMA	VIALE GIULIO CESARE, 31	0	0		405	42	3	A/10	3	7,50	0,00	0,00	€ 6.178,12	€ 308.906,00	€ 843.750,00	PROIEZIONI OMI 2^ SEMESTRE 2012	€ 0,00	2012	€ 979.251,80	€ 0,00	€ 19.585,04	€ 558.954,70	2,00	€ 420.297,10
106	RM	ROMA	VIALE GIULIO CESARE, 31	0	0		405	42	4	A/10	3	7,00	0,00	0,00	€ 5.766,24	€ 288.312,00	€ 787.500,00	PROIEZIONI OMI 2^ SEMESTRE 2012	€ 0,00	2012	€ 923.001,80	€ 0,00	€ 18.460,04	€ 522.392,20	2,00	€ 400.609,60
107	RM	ROMA	VIALE GIULIO CESARE, 31	0	0		405	42	5	A/10	3	7,00	0,00	0,00	€ 5.766,24	€ 288.312,00	€ 787.500,00	PROIEZIONI OMI 2^ SEMESTRE 2012	€ 0,00	2012	€ 923.001,80	€ 0,00	€ 18.460,04	€ 522.392,20	2,00	€ 400.609,60
108	RM	ROMA	VIALE GIULIO CESARE, 31	0	0		405	42	6	C/2	2	0,00	194,00	0,00	€ 1.192,29	€ 119.229,00	€ 1.212.500,00	PROIEZIONI OMI 2^ SEMESTRE 2012	€ 0,00	2012	€ 1.348.001,80	€ 0,00	€ 26.960,04	€ 798.642,20	2,00	€ 549.359,60
109	RM	ROMA	VIA LUCREZIO CARO,	0	0		407	5	5	A/10	3	12,50	0,00	0,00	€ 10.296,86	€ 514.842,95	€ 864.936,24	DECRETO SALVA ITALIA 2011	€ 0,00	2012	€ 867.303,94	€ 0,00	€ 17.346,08	€ 562.350,48	2,00	€ 304.953,46
110	RM	ROMA	VIA DEL MACAO, 8	0	0		474	111	17	A/4	3	5,50	0,00	0,00	€ 1.122,00	€ 112.200,00	€ 188.496,00	DECRETO SALVA ITALIA 2011	€ 0,00	2012	€ 188.496,00	€ 0,00	€ 3.769,92	€ 84.823,20	2,00	€ 103.672,80
111	RM	ROMA	VIA DEL MACAO, 8	0	0		474	111	18	A/4	3	6,50	0,00	0,00	€ 1.326,00	€ 132.600,00	€ 222.768,00	DECRETO SALVA ITALIA 2011	€ 0,00	2012	€ 222.768,00	€ 0,00	€ 4.455,36	€ 100.245,60	2,00	€ 122.522,40
112	RM	ROMA	VIA DEL MACAO, 8	0	0		474	111	19	A/4	3	5,50	0,00	0,00	€ 1.122,00	€ 112.200,00	€ 188.496,00	DECRETO SALVA ITALIA 2011	€ 0,00	2012	€ 188.496,00	€ 0,00	€ 3.769,92	€ 84.823,20	2,00	€ 103.672,80
113	RM	ROMA	VIA DEL MACAO, 8	0	0		474	111	20	A/4	3	6,00	0,00	0,00	€ 1.224,00	€ 122.400,00	€ 205.632,00	DECRETO SALVA ITALIA 2011	€ 0,00	2012	€ 205.632,00	€ 0,00	€ 4.112,64	€ 92.534,40	2,00	€ 113.097,60
114	RM	ROMA	VIA DEL MACAO, 8	0	0		474	111	21	A/4	3	5,50	0,00	0,00	€ 1.122,00	€ 112.200,00	€ 188.496,00	DECRETO SALVA ITALIA 2011	€ 0,00	2012	€ 188.496,00	€ 0,00	€ 3.769,92	€ 84.823,20	2,00	€ 103.672,80
115	RM	ROMA	VIA DEL MACAO, 8	0	0		474	111	22	A/4	3	6,00	0,00	0,00	€ 1.224,00	€ 122.400,00	€ 205.632,00	DECRETO SALVA ITALIA 2011	€ 0,00	2012	€ 205.632,00	€ 0,00	€ 4.112,64	€ 92.534,40	2,00	€ 113.097,60
116	RM	ROMA	VIA DEL MACAO, 8	0	0		474	111	23	A/4	3	5,00	0,00	0,00	€ 1.020,00	€ 102.000,00	€ 171.360,00	DECRETO SALVA ITALIA 2011	€ 0,00	2012	€ 171.360,00	€ 0,00	€ 3.427,20	€ 77.112,00	2,00	€ 94.248,00
117	RM	ROMA	VIA DEL MACAO, 8	0	0		474	111	24	A/4	3	6,00	0,00	0,00	€ 1.224,00	€ 122.400,00	€ 205.632,00	DECRETO SALVA ITALIA 2011	€ 0,00	2012	€ 205.632,00	€ 0,00	€ 4.112,64	€ 92.534,40	2,00	€ 113.097,60
118	RM	ROMA	VIA DEL MACAO, 8	0	0		474	111	25	A/4	2	3,50	0,00	0,00	€ 605,55	€ 60.555,00	€ 101.732,40	DECRETO SALVA ITALIA 2011	€ 0,00	2012	€ 101.732,40	€ 0,00	€ 2.034,65	€ 45.779,62	2,00	€ 55.952,78
119	RM	ROMA	VIA DEL MACAO, 8	0	0		474	111	502	C/2	6	0,00	28,00	0,00	€ 507,57	€ 50.757,00	€ 85.271,76	VALORE STIMA UFFICIO TECNICO R.L.	€ 0,00	2012	€ 85.271,76	€ 0,00	€ 1.705,44	€ 38.372,40	2,00	€ 46.899,36
120	RM	ROMA	VIA DEL MACAO, 4	0	0		474	111	503	C/2	4	0,00	830,00	0,00	€ 11.059,41	€ 1.105.941,00	€ 1.857.980,88	DECRETO SALVA ITALIA 2011	€ 0,00	2012	€ 1.857.980,88	€ 0,00	€ 37.159,62	€ 836.091,45	2,00	€ 1.021.889,43
121	RM	ROMA	VIA DELLA MERCEDE,	0	1		478	166	5	A/10	2	4,50	0,00	0,00	€ 2.754,01	€ 137.700,30	€ 231.336,84	DECRETO SALVA ITALIA 2011	€ 45.676,79	2012	€ 231.336,84	€ 0,00	€ 4.626,74	€ 154.995,79	2,00	€ 76.341,05
122	RM	ROMA	VIA DELLA MERCEDE,	0	0		478	166	8	A/10	3	4,00	0,00	0,00	€ 2.850,84	€ 142.542,10	€ 239.470,56	DECRETO SALVA ITALIA 2011	€ 0,00	2012	€ 239.470,56	€ 0,00	€ 4.789,41	€ 160.445,24	2,00	€ 79.025,32
123	RM	ROMA	VIA PARIGI, 11				480	177	7	A/10	8	27,00	0,00	0,00	€ 41.066,07	€ 2.053.303,50	€ 2.745.900,00	PROIEZIONI OMI 2^ SEMESTRE 2012	€ 0,00	2012	€ 2.747.186,08	€ 0,00	€ 54.943,72	€ 192.290,16	2,00	€ 2.554.895,92
124	RM	ROMA	VIA ORTI D'ALIBERT, 1C	0	T-1		481	224	1		U	0,00	0,00	236,00	€ 0,00	€ 0,00	€ 0,00		€ 0,00	1987	€ 0,00	€ 0,00	€ 0,00	€ 0,00	0,00	€ 0,00
125	RM	ROMA	VIA DEL GOVERNO VECCHIO-VIA DELLA FOSSA, 39	0	0		485	279	1	A/4	2	3,50	0,00	0,00	€ 515,17	€ 51.517,00	€ 0,00		€ 0,00	2003	€ 0,00	€ 0,00	€ 0,00	€ 0,00	0,00	€ 0,00
126	RM	ROMA	VIA DEL GOVERNO VECCHIO, 39	0	T-1-2		485	279	2	B/4	7	0,00	0,00	28350,00	€ 43.924,64	€ 6.149.449,60	€ 0,00		€ 0,00	2003	€ 0,00	€ 0,00	€ 0,00	€ 0,00	0,00	€ 0,00
127	RM	ROMA	VIA DEL GOVERNO VECCHIO, 42	0	1		485	284	7	A/5	4	4,50	0,00	0,00	€ 557,77	€ 55.777,00	€ 0,00		€ 0,00	2003	€ 0,00	€ 0,00	€ 0,00	€ 0,00	0,00	€ 0,00
128	RM	ROMA	VIA GIROLAMO INDUNO, 1				505	310	1	D/3		0,00	0,00	0,00	€ 0,00	€ 0,00	€ 0,00		€ 0,00	1989	€ 0,00	€ 0,00	€ 0,00	€ 0,00	0,00	€ 0,00
129	RM	ROMA	LARGO ASCIANGHI, 4				505	310	501	F/1		0,00	0,00	0,00	€ 0,00	€ 0,00	€ 0,00		€ 0,00	1989	€ 0,00	€ 0,00	€ 0,00	€ 0,00	0,00	€ 0,00
130	RM	ROMA	LARGO ASCIANGHI, 5				505	310	502	B/4	7	0,00	0,00	15910,00	€ 44.821,00	€ 6.274.940,00	€ 23.798.400,00	PROIEZIONI OMI 2^ SEMESTRE 2012	€ 21.446,20	2012	€ 23.951.759,90	€ 76.634,63	€ 479.035,20	€ 11.192.193,25	2,00	€ 12.759.566,65
131	RM	ROMA	LARGO ASCIANGHI, 4				505	310	503	D/6	0	0,00	0,00	0,00	€ 5.700,00	€ 285.000,00	€ 359.100,00	DECRETO SALVA ITALIA 2011	€ 0,00	2012	€ 359.100,00	€ 0,00	€ 7.182,00	€ 168.777,00	2,00	€ 190.323,00
132	RM	ROMA	VIA DELLA STAZIONE TIBURTINA, 11	0	T		590	70	0	D/8	U	0,00	0,00	0,00	€ 0,00	€ 0,00	€ 3.224.330,00	VALORE STIMA AGENZIA TERRITORIO	€ 0,00	2012	€ 3.224.330,00	€ 0,00	€ 64.486,60	€ 354.676,30	2,00	€ 2.869.653,70
133	RM	ROMA	VIA DELLA STAZIONE TIBURTINA, 11	0	1		590	71	2	A/4	3	6,00	0,00	0,00	€ 945,12	€ 94.512,00	€ 0,00		€ 0,00	2007	€ 0,00	€ 0,00	€ 0,00	€ 0,00	0,00	€ 0,00
134	RM	ROMA	VIA GIORGIO BAGLIVI,	0	2	9-10	594	35	502	A/10	5	11,00	0,00	0,00	€ 12.271,02	€ 613.551,00	€ 1.030.765,68	DECRETO SALVA ITALIA 2011	€ 0,00	2012	€ 1.037.328,38	€ 6.562,70	€ 20.746,57	€ 721.667,11	2,00	€ 315.661,27
135	RM	ROMA	VIA GIORGIO BAGLIVI,	0	2	14	594	35	503	A/10	5	38,00	0,00	0,00	€ 42.390,78	€ 2.119.539,00	€ 3.560.825,52	DECRETO SALVA ITALIA 2011	€ 0,00	2012	€ 3.563.251,83	€ 0,00	€ 71.265,04	€ 2.492.762,41	2,00	€ 1.070.489,42
136	RM	ROMA	VIA DELLA PISANA, 1301		T12S1S2		752	11	501	B/4	3	0,00	0,00	0,00	€ 165.207,41	€ 23.129.037,40	€ 92.157.633,34	PROIEZIONI OMI 2^ SEMESTRE 2012	€ 0,00	2012	€ 92.157.633,34	€ 0,00	€ 1.843.152,67	€ 64.510.343,45	2,00	€ 27.647.289,89
137	RM	ROMA	VIA MARIA DRAGO MAZZINI,25 - VIA CRISTOFORO COLOMBO, 210-212-				842	45	0	B/4	6	0,00	0,00	239416,00	€ 445.131,80	€ 62.318.452,00	€ 150.000.000,00	ATTO DI COMPRAVENDITA R.L.	€ 0,00	2012	€ 151.730.687,48	€ 2.339.167,96	€ 0,00	€ 7.561.953,43	0,00	€ 144.168.734,05
138	RM	ROMA	VIA DELLA CAFFARELLA, 13				905	65	2	C/1	4	0,00	0,00	0,00	€ 5.900,88	€ 200.629,92	€ 340.775,82	DECRETO SALVA ITALIA 2011	€ 0,00	2012	€ 340.775,82	€ 0,00	€ 6.815,52	€ 44.300,88	2,00	€ 296.474,94
139	RM	ROMA	VIA DELLA CAFFARELLA, 13				905	65	3	C/1	4	0,00	0,00	0,00	€ 11.012,88	€ 374.437,92	€ 635.993,82	DECRETO SALVA ITALIA 2011	€ 0,00	2012	€ 635.993,82	€ 0,00	€ 12.719,88	€ 82.679,22	2,00	€ 553.314,60
140	RM	ROMA	VIA DELLA CAFFARELLA, 13				905	65	4	C/1	5	0,00	0,00	0,00	€ 3.598,57	€ 122.351,38	€ 207.817,42	DECRETO SALVA ITALIA 2011	€ 0,00	2012	€ 207.817,42	€ 0,00	€ 4.156,35	€ 27.016,27	2,00	€ 180.801,15
141	RM	ROMA	VIA DELLA CAFFARELLA, 13				905	65	501	C/1	4	0,00	0,00	0,00	€ 5.395,99	€ 183.463,66	€ 311.618,42	DECRETO SALVA ITALIA 2011	€ 0,00	2012	€ 311.618,42	€ 0,00	€ 6.232,37	€ 40.510,40	2,00	€ 271.108,02
142	RM	ROMA	VIA DELLA CAFFARELLA, 13				905	65	502	C/1	4	0,00	0,00	0,00	€ 1.735,55	€ 59.008,70	€ 100.228,01	DECRETO SALVA ITALIA 2011	€ 0,00	2012	€ 100.228,01	€ 0,00	€ 2.004,56	€ 13.029,64	2,00	€ 87.198,37
143	RM	ROMA	VIA DELLA CAFFARELLA, 13				905	65	503	A/2	4	5,00	0,00	0,00	€ 1.420,26	€ 142.026,00	€ 238.603,68	DECRETO SALVA ITALIA 2011	€ 0,00	2012	€ 238.603,68	€ 0,00	€ 4.772,07	€ 31.018,46	2,00	€ 207.585,22
144	RM	ROMA	VIA ASSISI, 81				930	292	36	D/2		0,00	0,00	0,00	€ 96.664,00	€ 4.833.200,00	€ 6.089.832,00	DECRETO SALVA ITALIA 2011	€ 0,00	2012	€ 6.089.832,00	€ 0,00	€ 121.796,64	€ 669.881,52	2,00	€ 5.419.950,48
145	RM	ROMA	VIA MARIO ANGELONI, 15-17-19				1001	673	0	B/1	6	0,00	0,00	0,00	€ 20.959,21	€ 2.934.289,40	€ 3.081.003,87	DECRETO SALVA ITALIA 2011	€ 0,00	2012	€ 3.081.003,87	€ 0,00	€ 61.620,08	€ 215.670,28	2,00	€ 2.865.333,59
146	RM	ROMA	VIA MARIO ANGELONI, 9-11-13		S1-6		1001	674	0	B/1	6	0,00	0,00	0,00	€ 20.742,61	€ 2.903.965,40	€ 3.049.163,67	DECRETO SALVA ITALIA 2011	€ 0,00	2012	€ 3.049.163,67	€ 0,00	€ 60.983,27	€ 213.441,45	2,00	€ 2.835.722,22
147	RM	ROMA	VIA DELL' ARCHEOLOGIA, SNC				1052	2474	1	B/1	7	0,00	0,00	12510,00	€ 13.567,85	€ 1.899.499,00	€ 1.994.473,95	DECRETO SALVA ITALIA 2011	€ 0,00	2012	€ 1.994.473,95	€ 0,00	€ 39.889,48	€ 99.723,70	2,00	€ 1.894.750,25
148	RM	ROMA	VIA DELL' ARCHEOLOGIA, SNC		S1		1052	2474	2	D/1		0,00	0,00	0,00	€ 388,00	€ 19.400,00	€ 24.444,00	DECRETO SALVA ITALIA 2011	€ 0,00	2012	€ 24.444,00	€ 0,00	€ 488,88	€ 1.222,20	2,00	€ 23.221,80
149	RM	ROMA	VIA REDIPUGLIA, 18	0	0		1061	50	0	C/2	1	0,00	436,00	0,00	€ 855,67	€ 85.567,00	€ 143.752,56	DECRETO SALVA ITALIA 2011	€ 0,00	2012	€ 229.510,86	€ 0,00	€ 4.590,22	€ 103.174,86	2,00	€ 126.336,00
150	RM	ROMA	CORSO DUCA DI GENOVA, 80	0	0		1094	21	0	B/1	4	0,00	0,00	22514,00	€ 24.417,78	€ 3.418.489,20	€ 22.600.000,00	CONSULENZA TECNICA DI PARTE R.L.	€ 0,00	2012	€ 22.838.914,57	€ 19.938,74	€ 456.778,29	€ 15.606.333,95	2,00	€ 7.232.580,62
151	RM	ROMA	CORSO DUCA DI GENOVA, 80	0	0		1094	32	0	E/9	U	0,00	0,00	0,00	€ 1.136,21	€ 38.631,14	€ 0,00		€ 0,00	1978	€ 0,00	€ 0,00	€ 0,00	€ 0,00	0,00	€ 0,00
152	RM	ROMA	VIA LEOPOLDO ORI SNC/VIA BERNARDINO DA MONTICASTRO, 1-3		T		1120	214	2	F/4		0,00	0,00	0,00	€ 0,00	€ 0,00	€ 0,00		€ 0,00	1976	€ 0,00	€ 0,00	€ 0,00	€ 0,00	0,00	€ 0,00
153	RM	ROMA	VIA LEOPOLDO ORI SNC/VIA BERNARDINO DA MONTICASTRO, 1-3	0	S1-T-1-2-3		1120	36	501	D/2	U	0,00	0,00	0,00	€ 275.968,00	€ 13.798.400,00	€ 17.385.984,00	DECRETO SALVA ITALIA 2011	€ 0,00	2012	€ 17.548.979,45	€ 0,00	€ 350.979,59	€ 12.180.795,58	2,00	€ 5.368.183,87
154	LT	SABAUDIA	VIA EMANUELE FILIBERTO DETTO TESTA DI FERRO, 9	0	0		109	54	10	A/3	2	2,00	0,00	0,00	€ 154,94	€ 15.494,00	€ 26.029,92	DECRETO SALVA ITALIA 2011	€ 0,00	2012	€ 26.029,92	€ 0,00	€ 520,60	€ 16.919,50	2,00	€ 9.110,42
155	LT	SABAUDIA	CORSO VITTORIO EMANUELE, 95	0	1		109	61	1	A/3	1	4,00	0,00	0,00	€ 258,23	€ 25.822,80	€ 43.382,64	DECRETO SALVA ITALIA 2011	€ 0,00	2012	€ 44.231,98	€ 0,00	€ 884,64	€ 28.283,58	2,00	€ 15.948,40

PATRIMONIO INDISPONIBILE FABBRICATI SEDI ISTITUZIONALI

N°	Provincia	Comune	Identificativi Indirizzo Catastale				Identificativi catastali				Classe	Consistenza			Rendita Catastale (Euro)	Valore Catastale (Euro)	Valore di Mercato (Euro)	Metodo estimativo	Canone/Indennità Occupazione Totale Dovuto	Anno Ammortamento	Valore contabile	Spese Incrementative	Accantonamento annuo	Valore ammortizzato	% aliquota	Residuo da ammortizzare
			Denominazione - Civico	Scala	Piano	Interno	Foglio	Particella	Sub	Categoria		Vani	mq	mc												
156	LT	SABAUDIA	CORSO VITTORIO EMANUELE, 95	0	1		109	61	2	A/3	1	4,00	0,00	0,00	€ 258,23	€ 25.822,80	€ 43.382,64	DECRETO SALVA ITALIA 2011	€ 0,00	2012	€ 44.231,98	€ 0,00	€ 884,64	€ 28.283,58	2,00	€ 15.948,40
157	LT	SABAUDIA	VIA EMANUELE FILIBERTO DETTO TESTA DI FERRO, 3	0	1		109	62	1	C/2	2	0,00	32,00	0,00	€ 117,34	€ 11.733,90	€ 19.713,12	DECRETO SALVA ITALIA 2011	€ 0,00	2012	€ 19.713,12	€ 0,00	€ 394,26	€ 11.630,67	2,00	€ 8.082,45
158	LT	SABAUDIA	VIA EMANUELE FILIBERTO DETTO TESTA DI FERRO, 3	0	T		109	62	2	C/6	1	0,00	63,00	0,00	€ 204,98	€ 20.498,20	€ 34.436,64	DECRETO SALVA ITALIA 2011	€ 0,00	2012	€ 34.436,64	€ 0,00	€ 688,73	€ 22.383,73	2,00	€ 12.052,91
159	LT	SEZZE	VIA PIAGGE MARINE, SNC				43	175	0	D/6		0,00	0,00	0,00	€ 25.259,91	€ 1.262.995,50	€ 1.591.374,33	DECRETO SALVA ITALIA 2011	€ 0,00	2012	€ 1.591.374,33	€ 0,00	€ 31.827,49	€ 111.396,21	2,00	€ 1.479.978,12
160	LT	SEZZE	VIA PIAGGE MARINE, SNC				44	474	0	D/3		0,00	0,00	0,00	€ 11.124,48	€ 556.224,00	€ 700.842,24	DECRETO SALVA ITALIA 2011	€ 0,00	2012	€ 700.842,24	€ 0,00	€ 14.016,84	€ 49.058,94	2,00	€ 651.783,30
161	LT	TERRACINA	PIAZZA XXIV MAGGIO, SNC	0	0		173	78	1	A/10	U	1,50	0,00	0,00	€ 464,81	€ 23.240,50	€ 39.044,04	DECRETO SALVA ITALIA 2011	€ 0,00	2012	€ 39.044,04	€ 0,00	€ 780,88	€ 25.378,60	2,00	€ 13.665,44
162	VT	VITERBO	PIAZZA SAN SISTO, 5-6	0	S1-T-1-2		174	490	9	B/1	1	0,00	0,00	28200,00	€ 40.779,46	€ 5.709.124,40	€ 5.994.580,62	DECRETO SALVA ITALIA 2011	€ 0,00	2012	€ 5.994.580,62	€ 0,00	€ 119.891,61	€ 2.577.669,62	2,00	€ 3.416.911,00
																€ 180.260.861,72	**€ 485.871.517,02**		**€ 476.851,87**		**€ 491.274.833,32**	**€ 4.792.816,11**	**€ 6.730.645,46**	**€ 199.390.841,82**		**€ 291.883.991,50**

PATRIMONIO INDISPONIBILE FABBRICATI FASCIA COSTIERA

N°	Provincia	Comune	Identificativi Indirizzo Catastale				Identificativi catastali				Classe	Consistenza			Rendita Catastale (Euro)	Valore Catastale (Euro)	Valore di Mercato (Euro)	Metodo estimativo	Canone/Indennità Occupazione Totale Dovuto	Anno Ammortamento	Valore contabile	Spese Incrementative	Accantonamento annuo	Valore ammortizzato	% aliquota	Residuo da ammortizzare
			Denominazione - Civico	Scala	Piano	Interno	Foglio	Particella	Sub	Categoria		Vani	mq	mc												
1	VT	TARQUINIA	LUNGOMARE DEI TIRRENI, SNC		T		136	11	1	E/9		0,00	0,00	0,00	€ 950,28	€ 32.309,52	€ 40.710,00	DECRETO SALVA ITALIA 2011	€ 7.856,78	2012	€ 60.531,61	€ 0,00	€ 1.210,63	€ 30.072,05	2,00	€ 30.459,56
																€ 32.309,52	**€ 40.710,00**		**€ 7.856,78**		**€ 60.531,61**	**€ 0,00**	**€ 1.210,63**	**€ 30.072,05**		**€ 30.459,56**

PATRIMONIO INDISPONIBILE FABBRICATI AREE NATURALI PROTETTE

N°	Provincia	Comune	Identificativi Indirizzo Catastale				Identificativi catastali				Classe	Consistenza			Rendita Catastale (Euro)	Valore Catastale (Euro)	Valore di Mercato (Euro)	Metodo estimativo	Canone/Indennità Occupazione Totale Dovuto	Anno Ammortamento	Valore contabile	Spese Incrementative	Accantonamento annuo	Valore ammortizzato	% aliquota	Residuo da ammortizzare
			Denominazione - Civico	Scala	Piano	Interno	Foglio	Particella	Sub	Categoria		Vani	mq	mc												
1	VT	ACQUAPENDENTE	LOCALITA' PREDIO FELCETO, SNC				35	118	0	B/5	1	0,00	0,00	0,00	€ 202,81	€ 28.393,40	€ 30.000,00	ATTO DI COMPRAVENDITA R.L.	€ 0,00	2012	€ 30.000,00	€ 0,00	€ 600,00	€ 4.500,00	2,00	€ 25.500,00
2	RI	BORGOROSE	VIA BOSCARECCIA, SNC				31	708	1	A/3	3	10,00	0,00	0,00	€ 377,01	€ 37.701,00	€ 255.000,00	ATTO DI COMPRAVENDITA R.L.	€ 0,00	2012	€ 255.000,00	€ 0,00	€ 5.100,00	€ 17.850,00	2,00	€ 237.150,00
3	RI	BORGOROSE	VIA BOSCARECCIA, SNC				31	708	2	C/6	13	0,00	0,00	0,00	€ 65,07	€ 6.507,00	€ 0,00		€ 0,00	2009	€ 0,00	€ 0,00	€ 0,00	€ 0,00	0,00	€ 0,00
4	RM	CANALE MONTERANO	LOCALITA' MERCARECCIA, SNC				20	65	0	C/2	2	0,00	0,00	0,00	€ 334,66	€ 33.466,00	€ 179.920,00	ATTO DI COMPRAVENDITA R.L.	€ 0,00	2012	€ 179.920,00	€ 0,00	€ 3.598,40	€ 19.791,20	2,00	€ 160.128,80
5	RM	CANALE MONTERANO	LOCALITA' MERCARECCIA, SNC				20	67	0	C/2	2	0,00	0,00	0,00	€ 143,16	€ 14.316,00	€ 0,00		€ 0,00	2007	€ 0,00	€ 0,00	€ 0,00	€ 0,00	0,00	€ 0,00
6	LT	FONDI	VIA MOLA DELLA CORTE, SNC				17	120	0	D/7		0,00	0,00	0,00	€ 1.177,80	€ 58.890,00	€ 360.000,00	ATTO DI COMPRAVENDITA R.L.	€ 0,00	2012	€ 360.000,00	€ 0,00	€ 7.200,00	€ 54.000,00	2,00	€ 306.000,00
7	LT	FONDI	VIA NINO BIXIO, SNC				29	240	9			0,00	0,00	0,00	€ 0,00	€ 0,00	€ 0,00		€ 0,00	2010	€ 0,00	€ 0,00	€ 0,00	€ 0,00	0,00	€ 0,00
8	LT	FONDI	VIA NINO BIXIO, SNC				29	240	10	A/2	4	3,50	0,00	0,00	€ 334,41	€ 33.441,00	€ 98.000,00	ATTO DI COMPRAVENDITA R.L.	€ 0,00	2012	€ 98.000,00	€ 0,00	€ 1.960,00	€ 4.900,00	2,00	€ 93.100,00
9	LT	FONDI	VIA GEGNI, SNC				30	218	1	A/2	5	18,00	0,00	0,00	€ 2.045,17	€ 204.517,00	€ 0,00		€ 0,00	2004	€ 0,00	€ 0,00	€ 0,00	€ 0,00	0,00	€ 0,00
10	LT	FONDI	VIA GEGNI, SNC				30	218	2	B/7	U	0,00	0,00	0,00	€ 19,32	€ 2.704,80	€ 2.170.000,00	ATTO DI COMPRAVENDITA R.L.	€ 0,00	2012	€ 2.170.000,00	€ 0,00	€ 43.400,00	€ 368.900,00	2,00	€ 1.801.100,00
11	LT	FONDI	VIA GEGNI, SNC				30	218	3	A/3	4	2,50	0,00	0,00	€ 200,13	€ 20.013,00	€ 0,00		€ 0,00	2004	€ 0,00	€ 0,00	€ 0,00	€ 0,00	0,00	€ 0,00
12	LT	FONDI	LOCALITA' ALFIERI, SNC				50	563	0	A/3	2	3,50	0,00	0,00	€ 198,84	€ 19.884,00	€ 0,00		€ 0,00	2007	€ 0,00	€ 0,00	€ 0,00	€ 0,00	0,00	€ 0,00
13	LT	FONDI	LOCALITA' ALFIERI, SNC				50	564	0	C/2	3	0,00	0,00	0,00	€ 57,74	€ 5.774,00	€ 0,00		€ 0,00	2007	€ 0,00	€ 0,00	€ 0,00	€ 0,00	0,00	€ 0,00
14	LT	FONDI	LOCALITA' ALFIERI, SNC				50	572	0	C/2	3	0,00	0,00	0,00	€ 197,65	€ 19.765,00	€ 0,00		€ 0,00	2007	€ 0,00	€ 0,00	€ 0,00	€ 0,00	0,00	€ 0,00
15	LT	FONDI	VIA SUGARELLE, SNC				56	240	1	A/2	2	4,50	0,00	0,00	€ 302,13	€ 30.213,00	€ 0,00		€ 0,00	2009	€ 0,00	€ 0,00	€ 0,00	€ 0,00	0,00	€ 0,00
16	LT	FONDI	VIA SUGARELLE, SNC				56	240	2	A/2	2	4,00	0,00	0,00	€ 268,56	€ 26.856,00	€ 0,00		€ 0,00	2009	€ 0,00	€ 0,00	€ 0,00	€ 0,00	0,00	€ 0,00
17	LT	FONDI	VIA SUGARELLE, SNC				56	240	3	C/2	2	0,00	0,00	0,00	€ 113,41	€ 11.341,00	€ 0,00		€ 0,00	2009	€ 0,00	€ 0,00	€ 0,00	€ 0,00	0,00	€ 0,00
18	LT	FONDI	VIA SUGARELLE, SNC				56	240	4	A/2	2	4,00	0,00	0,00	€ 568,56	€ 56.856,00	€ 0,00		€ 0,00	2009	€ 0,00	€ 0,00	€ 0,00	€ 0,00	0,00	€ 0,00
19	LT	FONDI	VIA SUGARELLE, SNC				56	240	5	A/2	3	4,00	0,00	0,00	€ 320,20	€ 32.020,00	€ 0,00		€ 0,00	2009	€ 0,00	€ 0,00	€ 0,00	€ 0,00	0,00	€ 0,00
20	LT	FONDI	VIA SUGARELLE, SNC				56	240	6	A/2	2	3,50	0,00	0,00	€ 234,99	€ 23.499,00	€ 0,00		€ 0,00	2009	€ 0,00	€ 0,00	€ 0,00	€ 0,00	0,00	€ 0,00
21	LT	FONDI	VIA SUGARELLE, SNC				56	240	7	A/2	2	4,00	0,00	0,00	€ 268,56	€ 26.856,00	€ 2.500.000,00	ATTO DI COMPRAVENDITA R.L.	€ 0,00	2012	€ 2.500.000,00	€ 0,00	€ 50.000,00	€ 175.000,00	2,00	€ 2.325.000,00
22	LT	FONDI	VIA SUGARELLE, SNC				56	240	8			0,00	0,00	0,00	€ 0,00	€ 0,00	€ 0,00		€ 0,00	2009	€ 0,00	€ 0,00	€ 0,00	€ 0,00	0,00	€ 0,00
23	LT	FONDI	VIA SUGARELLE, SNC				56	240	9			0,00	0,00	0,00	€ 0,00	€ 0,00	€ 0,00		€ 0,00	2009	€ 0,00	€ 0,00	€ 0,00	€ 0,00	0,00	€ 0,00
24	LT	FONDI	VIA SUGARELLE, SNC				56	240	10			0,00	0,00	0,00	€ 0,00	€ 0,00	€ 0,00		€ 0,00	2009	€ 0,00	€ 0,00	€ 0,00	€ 0,00	0,00	€ 0,00
25	LT	FONDI	VIA SUGARELLE, SNC				56	240	11	C/2	2	0,00	0,00	0,00	€ 139,44	€ 13.944,00	€ 0,00		€ 0,00	2009	€ 0,00	€ 0,00	€ 0,00	€ 0,00	0,00	€ 0,00
26	LT	FONDI	VIA SUGARELLE, SNC				56	240	12			0,00	0,00	0,00	€ 0,00	€ 0,00	€ 0,00		€ 0,00	2009	€ 0,00	€ 0,00	€ 0,00	€ 0,00	0,00	€ 0,00
27	LT	FONDI	VIA SUGARELLE, SNC				56	240	13			0,00	0,00	0,00	€ 0,00	€ 0,00	€ 0,00		€ 0,00	2009	€ 0,00	€ 0,00	€ 0,00	€ 0,00	0,00	€ 0,00
28	LT	FONDI	VIA SUGARELLE, SNC				56	240	14			0,00	0,00	0,00	€ 0,00	€ 0,00	€ 0,00		€ 0,00	2009	€ 0,00	€ 0,00	€ 0,00	€ 0,00	0,00	€ 0,00
29	LT	FONDI	VIA SUGARELLE, SNC				56	240	15			0,00	0,00	0,00	€ 0,00	€ 0,00	€ 0,00		€ 0,00	2009	€ 0,00	€ 0,00	€ 0,00	€ 0,00	0,00	€ 0,00
30	LT	FONDI	CORSO APPIO CLAUDIO, 119				94	1041	3	A/2	2	3,00	0,00	0,00	€ 201,42	€ 20.142,00	€ 240.000,00	ATTO DI COMPRAVENDITA R.L.	€ 0,00	2012	€ 240.000,00	€ 0,00	€ 4.800,00	€ 26.400,00	2,00	€ 213.600,00
31	LT	FONDI	VIA CESARE AUGUSTO, 10				94	1041	12	A/3	4	7,00	0,00	0,00	€ 560,36	€ 56.036,00	€ 0,00		€ 0,00	2009	€ 0,00	€ 0,00	€ 0,00	€ 0,00	0,00	€ 0,00
32	LT	FONDI	VIA SAN DOMENICO, SNC				94	1373	0	C/2	3	0,00	0,00	0,00	€ 148,79	€ 14.879,00	€ 0,00		€ 0,00	2008	€ 0,00	€ 0,00	€ 0,00	€ 0,00	0,00	€ 0,00
33	LT	FONDI	VIA NINO BIXIO, SNC				94	1374	1	C/2	3	0,00	0,00	0,00	€ 95,49	€ 9.549,00	€ 85.000,00	ATTO DI COMPRAVENDITA R.L.	€ 0,00	2012	€ 85.000,00	€ 0,00	€ 1.700,00	€ 4.250,00	2,00	€ 80.750,00
34	LT	FONDI	VIA GIAN BATTISTA VICO, 33				94	428	2	A/3	1	3,50	0,00	0,00	€ 106,55	€ 10.655,00	€ 555.000,00	ATTO DI COMPRAVENDITA R.L.	€ 0,00	2012	€ 555.000,00	€ 0,00	€ 11.100,00	€ 38.850,00	2,00	€ 516.150,00
35	LT	FONDI	VIA GIAN BATTISTA VICO, 33				94	428	5	A/5	2	3,50	0,00	0,00	€ 198,84	€ 19.884,00	€ 0,00		€ 0,00	2009	€ 0,00	€ 0,00	€ 0,00	€ 0,00	0,00	€ 0,00
36	LT	FONDI	LARGO AURELIO RUFO, SNC				94	51	9	C/1	1	0,00	0,00	0,00	€ 1.784,67	€ 60.678,78	€ 600.000,00	ATTO DI COMPRAVENDITA R.L.	€ 0,00	2012	€ 600.000,00	€ 0,00	€ 12.000,00	€ 30.000,00	2,00	€ 570.000,00
37	LT	FONDI	VIA CAVOUR, SNC				94	640	8	C/1	4	0,00	0,00	0,00	€ 399,74	€ 13.591,16	€ 1.220.300,00	ATTO DI COMPRAVENDITA R.L.	€ 0,00	2012	€ 1.220.300,00	€ 0,00	€ 24.406,00	€ 280.669,00	2,00	€ 939.631,00
38	LT	FONDI	VIA CAVOUR, SNC				94	640	9	C/1	4	0,00	0,00	0,00	€ 506,33	€ 17.215,22	€ 0,00		€ 0,00	2001	€ 0,00	€ 0,00	€ 0,00	€ 0,00	0,00	€ 0,00
39	LT	FONDI	VIA CAVOUR, SNC				94	640	10	A/3	1	5,50	0,00	0,00	€ 264,17	€ 26.417,00	€ 0,00		€ 0,00	2001	€ 0,00	€ 0,00	€ 0,00	€ 0,00	0,00	€ 0,00
40	LT	FONDI	VIA CAVOUR, SNC				94	640	11	A/3	1	5,50	0,00	0,00	€ 264,17	€ 26.417,00	€ 0,00		€ 0,00	2001	€ 0,00	€ 0,00	€ 0,00	€ 0,00	0,00	€ 0,00
41	LT	FONDI	VIA CAVOUR, SNC				94	640	12	A/3	1	5,50	0,00	0,00	€ 264,17	€ 26.417,00	€ 0,00		€ 0,00	2001	€ 0,00	€ 0,00	€ 0,00	€ 0,00	0,00	€ 0,00
42	LT	FONDI	VIA CAVOUR, SNC				94	640	13	A/3	1	5,50	0,00	0,00	€ 264,17	€ 26.417,00	€ 0,00		€ 0,00	2001	€ 0,00	€ 0,00	€ 0,00	€ 0,00	0,00	€ 0,00
43	LT	FONDI	VIA CAVOUR, SNC				94	640	14	A/3	1	5,50	0,00	0,00	€ 264,17	€ 26.417,00	€ 0,00		€ 0,00	2001	€ 0,00	€ 0,00	€ 0,00	€ 0,00	0,00	€ 0,00
44	LT	FONDI	VIA CAVOUR, SNC				94	640	15	A/3	1	5,50	0,00	0,00	€ 264,17	€ 26.417,00	€ 0,00		€ 0,00	2001	€ 0,00	€ 0,00	€ 0,00	€ 0,00	0,00	€ 0,00
45	LT	FONDI	VIA CAVOUR, SNC				94	640	16	A/3	1	5,50	0,00	0,00	€ 264,17	€ 26.417,00	€ 0,00		€ 0,00	2001	€ 0,00	€ 0,00	€ 0,00	€ 0,00	0,00	€ 0,00
46	LT	FONDI	VIA CAVOUR, SNC				94	640	17	A/3	1	5,50	0,00	0,00	€ 264,17	€ 26.417,00	€ 0,00		€ 0,00	2001	€ 0,00	€ 0,00	€ 0,00	€ 0,00	0,00	€ 0,00
47	LT	FONDI	VIA CAVOUR, SNC				94	640	18	A/3	1	6,00	0,00	0,00	€ 264,17	€ 26.417,00	€ 0,00		€ 0,00	2001	€ 0,00	€ 0,00	€ 0,00	€ 0,00	0,00	€ 0,00
48	LT	FONDI	PIAZZA PORTA VESCOVO, 7				94	643	0	A/5	2	4,00	0,00	0,00	€ 142,54	€ 14.254,00	€ 0,00		€ 0,00	2001	€ 0,00	€ 0,00	€ 0,00	€ 0,00	0,00	€ 0,00

PATRIMONIO INDISPONIBILE FABBRICATI AREE NATURALI PROTETTE

N°	Provincia	Comune	Identificativi Indirizzo Catastale				Identificativi catastali				Classe	Consistenza			Rendita Catastale (Euro)	Valore Catastale (Euro)	Valore di Mercato (Euro)	Metodo estimativo	Canone/Indennità Occupazione Totale Dovuto	Anno Ammortamento	Valore contabile	Spese Incrementative	Accantonamento annuo	Valore ammortizzato	% aliquota	Residuo da ammortizzare
			Denominazione - Civico	Scala	Piano	Interno	Foglio	Particella	Sub	Categoria		Vani	mq	mc												
49	LT	FONDI	VIA SAN SOTERO PAPA, 19/21		T-1-2-3		94	683	5	A/4	2	6,50	0,00	0,00	€ 281,99	€ 28.199,00	€ 200.000,00	ATTO DI COMPRAVENDITA R.L.	€ 0,00	2012	€ 200.000,00	€ 0,00	€ 4.000,00	€ 18.000,00	2,00	€ 182.000,00
50	LT	FONDI	VIA SAN DOMENICO, 8				94	700	1	F/2		0,00	0,00	0,00	€ 0,00	€ 0,00	€ 0,00		€ 0,00	2008	€ 0,00	€ 0,00	€ 0,00	€ 0,00	0,00	€ 0,00
51	LT	FONDI	VIA SAN DOMENICO, 14				94	700	2	A/5	1	2,00	0,00	0,00	€ 60,94	€ 6.094,00	€ 748.000,00	ATTO DI COMPRAVENDITA R.L.	€ 0,00	2012	€ 748.000,00	€ 0,00	€ 14.960,00	€ 67.320,00	2,00	€ 680.680,00
52	LT	FONDI	VIA SAN DOMENICO, 10/12				94	700	3	A/5	2	6,00	0,00	0,00	€ 213,81	€ 21.381,00	€ 0,00		€ 0,00	2008	€ 0,00	€ 0,00	€ 0,00	€ 0,00	0,00	€ 0,00
53	LT	FONDI	VIA ANTONIO FORTUNATO, 13				94	927	0	B/2		0,00	0,00	17049,00	€ 15.849,09	€ 2.218.872,60	€ 0,00		€ 0,00	2004	€ 0,00	€ 0,00	€ 0,00	€ 0,00	0,00	€ 0,00
54	LT	LENOLA	VIA DEL MARE, 1				19	1232	1	C/6	9	0,00	0,00	0,00	€ 265,98	€ 26.598,00	€ 555.707,62	STIMA COMUNITA' MONTANA	€ 0,00	2012	€ 555.707,62	€ 0,00	€ 11.114,15	€ 38.899,53	2,00	€ 516.808,09
55	LT	LENOLA	VIA DEL MARE, 1				19	1232	2	A/3	1	4,00	0,00	0,00	€ 109,49	€ 10.949,00	€ 0,00		€ 0,00	2009	€ 0,00	€ 0,00	€ 0,00	€ 0,00	0,00	€ 0,00
56	LT	LENOLA	VIA DEL MARE, 1				19	1232	3	A/3	1	4,00	0,00	0,00	€ 109,49	€ 10.949,00	€ 0,00		€ 0,00	2009	€ 0,00	€ 0,00	€ 0,00	€ 0,00	0,00	€ 0,00
57	LT	LENOLA	VIA DEL MARE, 1				19	1232	4	A/3	1	4,50	0,00	0,00	€ 123,17	€ 12.317,00	€ 0,00		€ 0,00	2009	€ 0,00	€ 0,00	€ 0,00	€ 0,00	0,00	€ 0,00
58	LT	LENOLA	VIA DEL MARE, 1				19	1232	5	A/3	1	4,50	0,00	0,00	€ 123,17	€ 12.317,00	€ 0,00		€ 0,00	2009	€ 0,00	€ 0,00	€ 0,00	€ 0,00	0,00	€ 0,00
59	RM	MONTECOMPATRI	VIA SAN GIUSEPPE, SNC				25	80	0	A/3	2	3,00	0,00	0,00	€ 240,15	€ 24.015,00	€ 394.130,00	ATTO DI COMPRAVENDITA R.L.	€ 0,00	2012	€ 394.130,00	€ 0,00	€ 7.882,60	€ 19.706,50	2,00	€ 374.423,50
60	FR	PALIANO	VIA LA SELVA, SNC		T		47	18	0	D/7		0,00	0,00	0,00	€ 389,82	€ 19.491,00	€ 0,00	DECRETO SALVA ITALIA 2011	€ 0,00	2011	€ 0,00	€ 0,00	€ 0,00	€ 0,00	0,00	€ 0,00
61	FR	PALIANO	VIA LA SELVA, SNC		T		47	19	2	D/7		0,00	0,00	0,00	€ 2.943,80	€ 147.190,00	€ 0,00	DECRETO SALVA ITALIA 2011	€ 0,00	2011	€ 0,00	€ 0,00	€ 0,00	€ 0,00	0,00	€ 0,00
62	FR	PALIANO	VIA LA SELVA, SNC		1		47	19	3	A/4	4	5,00	0,00	0,00	€ 216,91	€ 21.691,00	€ 0,00	DECRETO SALVA ITALIA 2011	€ 0,00	2011	€ 0,00	€ 0,00	€ 0,00	€ 0,00	0,00	€ 0,00
63	FR	PALIANO	VIA LA SELVA, SNC		1		47	19	4	A/4	4	4,00	0,00	0,00	€ 173,53	€ 17.353,00	€ 0,00	DECRETO SALVA ITALIA 2011	€ 0,00	2011	€ 0,00	€ 0,00	€ 0,00	€ 0,00	0,00	€ 0,00
64	FR	PALIANO	VIA LA SELVA, SNC		1		47	19	5	A/4	4	5,00	0,00	0,00	€ 216,91	€ 21.691,00	€ 0,00	DECRETO SALVA ITALIA 2011	€ 0,00	2011	€ 0,00	€ 0,00	€ 0,00	€ 0,00	0,00	€ 0,00
65	FR	PALIANO	VIA LA SELVA, SNC		T		47	20	0	C/2	3	0,00	0,00	0,00	€ 263,39	€ 26.339,00	€ 0,00	DECRETO SALVA ITALIA 2011	€ 0,00	2011	€ 0,00	€ 0,00	€ 0,00	€ 0,00	0,00	€ 0,00
66	FR	PALIANO	VIA LA SELVA, SNC		T		47	21	0	C/6	3	0,00	0,00	0,00	€ 314,88	€ 31.488,00	€ 0,00	DECRETO SALVA ITALIA 2011	€ 0,00	2011	€ 0,00	€ 0,00	€ 0,00	€ 0,00	0,00	€ 0,00
67	FR	PALIANO	VIA LA SELVA, SNC		T		47	22	0	D/7		0,00	0,00	0,00	€ 218,98	€ 10.949,00	€ 0,00	DECRETO SALVA ITALIA 2011	€ 0,00	2011	€ 0,00	€ 0,00	€ 0,00	€ 0,00	0,00	€ 0,00
68	FR	PALIANO	VIA LA SELVA, SNC		T		47	23	0	D/7		0,00	0,00	0,00	€ 218,98	€ 10.949,00	€ 13.795,74	DECRETO SALVA ITALIA 2011	€ 0,00	2012	€ 13.795,74	€ 0,00	€ 275,91	€ 413,87	2,00	€ 13.381,87
69	FR	PALIANO	VIA LA SELVA, SNC		T		47	24	0	D/7		0,00	0,00	0,00	€ 218,98	€ 10.949,00	€ 0,00	DECRETO SALVA ITALIA 2011	€ 0,00	2011	€ 0,00	€ 0,00	€ 0,00	€ 0,00	0,00	€ 0,00
70	FR	PALIANO	VIA LA SELVA, SNC		T		47	25	0	D/7		0,00	0,00	0,00	€ 218,98	€ 10.949,00	€ 0,00	DECRETO SALVA ITALIA 2011	€ 0,00	2011	€ 0,00	€ 0,00	€ 0,00	€ 0,00	0,00	€ 0,00
71	FR	PALIANO	VIA LA SELVA, SNC		T		47	27	0	C/1	4	0,00	0,00	0,00	€ 134,69	€ 4.579,46	€ 0,00	VALORE STIMA UFFICIO TECNICO R.L.	€ 0,00	2011	€ 0,00	€ 0,00	€ 0,00	€ 0,00	0,00	€ 0,00
72	FR	PALIANO	VIA LA SELVA, SNC		T-1		47	28	0	A/4	4	5,00	0,00	0,00	€ 216,91	€ 21.691,00	€ 0,00	DECRETO SALVA ITALIA 2011	€ 0,00	2011	€ 0,00	€ 0,00	€ 0,00	€ 0,00	0,00	€ 0,00
73	FR	PALIANO	VIA LA SELVA, SNC		T-S1		47	29	2	D/7		0,00	0,00	0,00	€ 3.615,20	€ 180.760,00	€ 0,00	VALORE STIMA UFFICIO TECNICO R.L.	€ 0,00	2011	€ 0,00	€ 0,00	€ 0,00	€ 0,00	0,00	€ 0,00
74	FR	PALIANO	VIA LA SELVA, SNC		1		47	29	3	D/7		0,00	0,00	0,00	€ 2.685,58	€ 134.279,00	€ 0,00	DECRETO SALVA ITALIA 2011	€ 0,00	2011	€ 0,00	€ 0,00	€ 0,00	€ 0,00	0,00	€ 0,00
75	FR	PALIANO	VIA LA SELVA, SNC		T		47	3	1	A/10	1	11,50	0,00	0,00	€ 2.464,79	€ 123.239,50	€ 3.818.362,50	ATTO DI COMPRAVENDITA	€ 0,00	2012	€ 3.818.362,50	€ 0,00	€ 76.367,25	€ 114.550,88	2,00	€ 3.703.811,62
76	FR	PALIANO	VIA LA SELVA, SNC		1		47	3	3	A/3	2	7,50	0,00	0,00	€ 464,81	€ 46.481,00	€ 0,00	DECRETO SALVA ITALIA 2011	€ 0,00	2011	€ 0,00	€ 0,00	€ 0,00	€ 0,00	0,00	€ 0,00
77	FR	PALIANO	VIA LA SELVA, SNC		2		47	3	4	A/3	2	8,50	0,00	0,00	€ 526,79	€ 52.679,00	€ 88.500,72	DECRETO SALVA ITALIA 2011	€ 0,00	2012	€ 88.500,72	€ 0,00	€ 1.770,01	€ 2.655,02	2,00	€ 85.845,70
78	FR	PALIANO	VIA LA SELVA, SNC		T		47	30	0	D/8		0,00	0,00	0,00	€ 3.098,74	€ 154.937,00	€ 0,00	DECRETO SALVA ITALIA 2011	€ 0,00	2011	€ 0,00	€ 0,00	€ 0,00	€ 0,00	0,00	€ 0,00
79	FR	PALIANO	VIA LA SELVA, SNC		T		47	31	0	D/1		0,00	0,00	0,00	€ 139,75	€ 6.987,50	€ 0,00	DECRETO SALVA ITALIA 2011	€ 0,00	2011	€ 0,00	€ 0,00	€ 0,00	€ 0,00	0,00	€ 0,00
80	FR	PALIANO	VIA LA SELVA, SNC		T		47	32	0	D/7		0,00	0,00	0,00	€ 295,41	€ 14.770,50	€ 0,00	DECRETO SALVA ITALIA 2011	€ 0,00	2011	€ 0,00	€ 0,00	€ 0,00	€ 0,00	0,00	€ 0,00
81	FR	PALIANO	VIA LA SELVA, SNC		T		47	33	0	D/7		0,00	0,00	0,00	€ 306,78	€ 15.339,00	€ 0,00	DECRETO SALVA ITALIA 2011	€ 0,00	2011	€ 0,00	€ 0,00	€ 0,00	€ 0,00	0,00	€ 0,00
82	FR	PALIANO	VIA LA SELVA, SNC		T		47	34	0	C/2	3	0,00	270,00	0,00	€ 348,61	€ 34.861,00	€ 0,00	DECRETO SALVA ITALIA 2011	€ 0,00	2011	€ 0,00	€ 0,00	€ 0,00	€ 0,00	0,00	€ 0,00
83	FR	PALIANO	VIA LA SELVA, SNC		T		47	35	0	C/6	3	0,00	498,00	0,00	€ 334,35	€ 33.435,00	€ 0,00	DECRETO SALVA ITALIA 2011	€ 0,00	2011	€ 0,00	€ 0,00	€ 0,00	€ 0,00	0,00	€ 0,00
84	FR	PALIANO	VIA LA SELVA, SNC		T-1-2		47	36	0	A/3	2	7,00	0,00	0,00	€ 433,82	€ 43.382,00	€ 0,00	DECRETO SALVA ITALIA 2011	€ 0,00	2011	€ 0,00	€ 0,00	€ 0,00	€ 0,00	0,00	€ 0,00
85	FR	PALIANO	VIA LA SELVA, SNC		T		47	37	0	D/7		0,00	0,00	0,00	€ 258,23	€ 12.911,50	€ 0,00	DECRETO SALVA ITALIA 2011	€ 0,00	2011	€ 0,00	€ 0,00	€ 0,00	€ 0,00	0,00	€ 0,00
86	FR	PALIANO	VIA LA SELVA, SNC		T		47	38	0	D/7		0,00	0,00	0,00	€ 258,23	€ 12.911,50	€ 0,00	DECRETO SALVA ITALIA 2011	€ 0,00	2011	€ 0,00	€ 0,00	€ 0,00	€ 0,00	0,00	€ 0,00
87	FR	PALIANO	VIA LA SELVA, SNC		T		47	39	2	C/2	3	0,00	194,00	0,00	€ 240,48	€ 24.048,00	€ 40.400,64	DECRETO SALVA ITALIA 2011	€ 0,00	2012	€ 40.400,64	€ 0,00	€ 808,01	€ 1.212,02	2,00	€ 39.188,62
88	FR	PALIANO	VIA LA SELVA, SNC		T		47	39	3	A/4	4	2,50	0,00	0,00	€ 108,46	€ 10.846,00	€ 0,00	DECRETO SALVA ITALIA 2011	€ 0,00	2011	€ 0,00	€ 0,00	€ 0,00	€ 0,00	0,00	€ 0,00
89	FR	PALIANO	VIA LA SELVA, SNC		1		47	39	4	A/4	4	4,00	0,00	0,00	€ 173,53	€ 17.353,00	€ 0,00	DECRETO SALVA ITALIA 2011	€ 0,00	2011	€ 0,00	€ 0,00	€ 0,00	€ 0,00	0,00	€ 0,00
90	FR	PALIANO	VIA LA SELVA, SNC		1		47	39	5	A/4	4	3,50	0,00	0,00	€ 151,84	€ 15.184,00	€ 0,00	DECRETO SALVA ITALIA 2011	€ 0,00	2011	€ 0,00	€ 0,00	€ 0,00	€ 0,00	0,00	€ 0,00
91	FR	PALIANO	VIA LA SELVA, SNC		T		47	40	0	D/8		0,00	0,00	0,00	€ 2.943,80	€ 147.190,00	€ 0,00		€ 0,00	2011	€ 0,00	€ 0,00	€ 0,00	€ 0,00	0,00	€ 0,00
92	FR	PALIANO	VIA LA SELVA, SNC		T		47	41	0	C/1	4	0,00	56,00	0,00	€ 942,84	€ 32.056,56	€ 0,00		€ 0,00	2011	€ 0,00	€ 0,00	€ 0,00	€ 0,00	0,00	€ 0,00
93	FR	PALIANO	VIA LA SELVA, SNC		T		47	42	0	F/3		0,00	0,00	0,00	€ 0,00	€ 0,00	€ 0,00		€ 0,00	2011	€ 0,00	€ 0,00	€ 0,00	€ 0,00	0,00	€ 0,00
94	FR	PALIANO	VIA PALIANENSE CONTRADA LA SELVA, SNC		T-1-2		47	44	6	D/8		0,00	0,00	0,00	€ 9.378,86	€ 468.943,00	€ 0,00		€ 0,00	2011	€ 0,00	€ 0,00	€ 0,00	€ 0,00	0,00	€ 0,00
95	FR	PALIANO	VIA PALIANENSE CONTRADA LA SELVA, SNC		T-1		47	44	7	C/2	6	0,00	56,00	0,00	€ 121,47	€ 12.147,00	€ 0,00		€ 0,00	2011	€ 0,00	€ 0,00	€ 0,00	€ 0,00	0,00	€ 0,00
96	FR	PALIANO	VIA PALIANENSE CONTRADA LA SELVA, SNC		T		47	44	8	F/5		0,00	0,00	0,00	€ 0,00	€ 0,00	€ 0,00		€ 0,00	2011	€ 0,00	€ 0,00	€ 0,00	€ 0,00	0,00	€ 0,00
97	FR	PALIANO	VIA LA SELVA, SNC		T		47	46	0	C/1	2	0,00	93,00	0,00	€ 1.152,73	€ 39.192,82	€ 0,00		€ 0,00	2011	€ 0,00	€ 0,00	€ 0,00	€ 0,00	0,00	€ 0,00
98	FR	PALIANO	VIA PALIANENSE CONTRADA LA SELVA, SNC		T		47	47	0	C/1	6	0,00	8,00	0,00	€ 182,62	€ 6.209,08	€ 0,00		€ 0,00	2011	€ 0,00	€ 0,00	€ 0,00	€ 0,00	0,00	€ 0,00
99	FR	PALIANO	VIA LA SELVA, SNC		T		47	51	0	B/7		0,00	0,00	270,00	€ 181,28	€ 25.379,20	€ 0,00		€ 0,00	2011	€ 0,00	€ 0,00	€ 0,00	€ 0,00	0,00	€ 0,00
100	FR	PALIANO	VIA LA SELVA, SNC		T		47	52	0	A/3	2	1,50	0,00	0,00	€ 92,96	€ 9.296,00	€ 0,00		€ 0,00	2011	€ 0,00	€ 0,00	€ 0,00	€ 0,00	0,00	€ 0,00
101	FR	PALIANO	VIA LA SELVA, SNC		T		47	53	0	C/2	5	0,00	8,00	0,00	€ 14,87	€ 1.487,00	€ 0,00		€ 0,00	2011	€ 0,00	€ 0,00	€ 0,00	€ 0,00	0,00	€ 0,00
102	FR	PASTENA	LOCALITA' GROTTE DEL PERTUSO, SNC				2	215	3	B/6	1	0,00	0,00	0,00	€ 2.051,37	€ 287.191,80	€ 0,00		€ 0,00	2009	€ 0,00	€ 0,00	€ 0,00	€ 0,00	0,00	€ 0,00
103	RM	ROMA	VIA VALLE AURELIA,				370	845	0	D/6		0,00	0,00	0,00	€ 3.718,49	€ 185.924,50	€ 465.000,00	STIMA COMUNITA' MONTANA	€ 0,00	2012	€ 465.000,00	€ 0,00	€ 9.300,00	€ 60.450,00	2,00	€ 404.550,00

PATRIMONIO INDISPONIBILE FABBRICATI AREE NATURALI PROTETTE

N°	Provincia	Comune	Identificativi Indirizzo Catastale				Identificativi catastali				Classe	Consistenza			Rendita Catastale (Euro)	Valore Catastale (Euro)	Valore di Mercato (Euro)	Metodo estimativo	Canone/Indennità Occupazione Totale Dovuto	Anno Ammortamento	Valore contabile	Spese Incrementative	Accantonamento annuo	Valore ammortizzato	% aliquota	Residuo da ammortizzare
			Denominazione - Civico	Scala	Piano	Interno	Foglio	Particella	Sub	Categoria		Vani	mq	mc												
104	RM	ROMA	VIA VALLE AURELIA, SNC				370	849	501	D/6		0,00	0,00	0,00	€ 2.130,00	€ 106.500,00	€ 0,00		€ 0,00	2006	€ 0,00	€ 0,00	€ 0,00	€ 0,00	0,00	€ 0,00
105	RI	SCANDRIGLIA	LOCALITA' CASE SPARSE, SNC				32	10	0	B/1	2	0,00	0,00	0,00	€ 2.791,97	€ 390.875,80	€ 400.000,00	ATTO DI COMPRAVENDITA R.L.	€ 0,00	2012	€ 400.000,00	€ 0,00	€ 8.000,00	€ 60.000,00	2,00	€ 340.000,00
106	LT	TERRACINA	STRADA CAMPO SORIANO, SNC				23	243	0	F/3		0,00	0,00	0,00	€ 0,00	€ 0,00	€ 0,00		€ 0,00	2009	€ 0,00	€ 0,00	€ 0,00	€ 0,00	0,00	€ 0,00
																€ 6.555.392,68	**€ 15.017.117,22**		**€ 0,00**		**€ 15.017.117,22**	**€ 0,00**	**€ 300.342,33**	**€ 1.408.318,02**		**€ 13.608.799,20**

PATRIMONIO IMMOBILIARE INDISPONIBILE

TERRENI

PATRIMONIO INDISPONIBILE TERRENI

N°	Provenienza				Comune	Identificativi Indirizzo Catastale	Identificativi Catastali				Classe	Estensione			Canone\Ind. Occup. (annuo)	Reddito Dominicale (Euro)	Reddito Agrario (Euro)	Valore Catastale (Euro)	Valore indicativo di Mercato (Euro)	Metodo estimativo	Spese Incrementative	Valore Contabile
	Titolo	Numero	Data	Ente			Foglio	Particella		Qualità		Ha Ettaro	A Ara	Ca Centiara								
1	DC	10009	22/07/1986	CASMEZ	CASSINO	SAN PASQUALE	23	54		FABB RURALE		00	12	02	€ 0,00	€ 0,00	€ 0,00	€ 0,00	€ 0,00		€ 0,00	€ 0,00
2	PERMUTA	43523	07/04/2004	EX OSP. CIVILE FONDI	FONDI	ND	29	239		AGRUMETO	3	00	14	93	€ 0,00	€ 26,99	€ 12,34	€ 2.024,25	€ 3.036,38	DECRETO SALVA ITALIA 2011	€ 0,00	€ 3.036,38
3	PERMUTA	43523	07/04/2004	EX OSP. CIVILE FONDI	FONDI	ND	94	1344		ENTE URBANO		00	01	91	€ 0,00	€ 0,00	€ 0,00	€ 0,00	€ 0,00	DECRETO SALVA ITALIA 2011	€ 0,00	€ 0,00
4	PERMUTA	43523	07/04/2004	EX OSP. CIVILE FONDI	FONDI	ND	94	1345		AGRUMETO	3	00	01	75	€ 0,00	€ 3,16	€ 1,45	€ 237,00	€ 355,50	DECRETO SALVA ITALIA 2011	€ 0,00	€ 355,50
5	PERMUTA	43523	07/04/2004	EX OSP. CIVILE FONDI	FONDI	ND	94	1372		AGRUMETO	3	00	03	37	€ 0,00	€ 6,09	€ 2,78	€ 456,75	€ 685,13	DECRETO SALVA ITALIA 2011	€ 0,00	€ 685,13
6	DP	74531	19/01/1982	ENAOLI	FORMIA	VIA APPIA SUD Km 145	30	48		ULIVETO	1	00	53	53	€ 0,00	€ 42,85	€ 17,97	€ 3.213,75	€ 4.820,63	DECRETO SALVA ITALIA 2011	€ 0,00	€ 4.820,63
7	DP	74531	19/01/1982	ENAOLI	FORMIA	VIA APPIA SUD Km 146	30	49		ULIVETO	1	00	39	89	€ 0,00	€ 31,93	€ 13,39	€ 2.394,75	€ 3.592,13	DECRETO SALVA ITALIA 2011	€ 0,00	€ 3.592,13
8	DP	74531	19/01/1982	ENAOLI	FORMIA	VIA APPIA SUD Km 147	30	58		FABB RURALE		00	03	24	€ 0,00	€ 0,00	€ 0,00	€ 0,00	€ 0,00	DECRETO SALVA ITALIA 2011	€ 0,00	€ 0,00
9	DP	74531	19/01/1982	ENAOLI	FORMIA	VIA APPIA SUD Km 148	30	59		ULIVETO	1	01	75	60	€ 0,00	€ 140,57	€ 58,95	€ 10.542,75	€ 15.814,13	DECRETO SALVA ITALIA 2011	€ 0,00	€ 15.814,13
10	DP	74531	19/01/1982	ENAOLI	FORMIA	VIA APPIA SUD Km 149	30	60		AGRUMETO	4	01	14	80	€ 0,00	€ 77,08	€ 77,08	€ 5.781,00	€ 8.671,50	DECRETO SALVA ITALIA 2011	€ 0,00	€ 8.671,50
11	DP	74531	19/01/1982	ENAOLI	FORMIA	VIA APPIA SUD Km 150	30	61		ULIVETO	1	00	83	30	€ 0,00	€ 66,68	€ 27,96	€ 5.001,00	€ 7.501,50	DECRETO SALVA ITALIA 2011	€ 0,00	€ 7.501,50
12	DP	74531	19/01/1982	ENAOLI	FORMIA	VIA APPIA SUD Km 151	30	62		FABB RURALE		00	28	00	€ 0,00	€ 0,00	€ 0,00	€ 0,00	€ 0,00	DECRETO SALVA ITALIA 2011	€ 0,00	€ 0,00
13	DP	74531	19/01/1982	ENAOLI	FORMIA	VIA APPIA SUD Km 163	30	89		FABB RURALE		00	36	00	€ 0,00	€ 0,00	€ 0,00	€ 0,00	€ 0,00	DECRETO SALVA ITALIA 2011	€ 0,00	€ 0,00
14	DP	74531	19/01/1982	ENAOLI	FORMIA	VIA APPIA SUD Km 152	30	90		ULIVETO	1	01	67	33	€ 0,00	€ 133,95	€ 56,17	€ 10.046,25	€ 15.069,38	DECRETO SALVA ITALIA 2011	€ 0,00	€ 15.069,38
15	DP	74531	19/01/1982	ENAOLI	FORMIA	VIA APPIA SUD Km 163	30	92		ULIVETO	1	00	74	67	€ 0,00	€ 59,77	€ 25,07	€ 4.482,75	€ 6.724,13	DECRETO SALVA ITALIA 2011	€ 0,00	€ 6.724,13
16	DP	74531	19/01/1982	ENAOLI	FORMIA	VIA APPIA SUD Km 163	30	93		ULIVETO	1	00	44	20	€ 0,00	€ 35,38	€ 14,84	€ 2.653,50	€ 3.980,25	DECRETO SALVA ITALIA 2011	€ 0,00	€ 3.980,25
17	DP	74531	19/01/1982	ENAOLI	FORMIA	VIA APPIA SUD Km 153	30	105		VIGNETO	1	01	11	40	€ 0,00	€ 201,37	€ 140,96	€ 15.102,75	€ 22.654,13	DECRETO SALVA ITALIA 2011	€ 0,00	€ 22.654,13
18	DP	74531	19/01/1982	ENAOLI	FORMIA	VIA APPIA SUD Km 154	30	113		ULIVETO	1	00	39	35	€ 0,00	€ 31,50	€ 13,21	€ 2.362,50	€ 3.543,75	DECRETO SALVA ITALIA 2011	€ 0,00	€ 3.543,75
19	DP	74531	19/01/1982	ENAOLI	FORMIA	VIA APPIA SUD Km 155	30	114		ULIVETO	1	00	21	70	€ 0,00	€ 17,37	€ 7,28	€ 1.302,75	€ 1.954,13	DECRETO SALVA ITALIA 2011	€ 0,00	€ 1.954,13
20	DP	74531	19/01/1982	ENAOLI	FORMIA	VIA APPIA SUD Km 146	30	115		ULIVETO	1	00	41	50	€ 0,00	€ 33,22	€ 13,93	€ 2.491,50	€ 3.737,25	DECRETO SALVA ITALIA 2011	€ 0,00	€ 3.737,25
21	DP	74531	19/01/1982	ENAOLI	FORMIA	VIA APPIA SUD Km 156	30	116		ULIVETO	1	00	36	00	€ 0,00	€ 28,82	€ 12,09	€ 2.161,50	€ 3.242,25	DECRETO SALVA ITALIA 2011	€ 0,00	€ 3.242,25
22	DP	74531	19/01/1982	ENAOLI	FORMIA	VIA APPIA SUD Km 157	30	117		ULIVETO	1	00	12	20	€ 0,00	€ 9,77	€ 4,10	€ 732,75	€ 1.099,13	DECRETO SALVA ITALIA 2011	€ 0,00	€ 1.099,13
23	DP	74531	19/01/1982	ENAOLI	FORMIA	VIA APPIA SUD Km 158	30	118		AGRUMETO	4	00	20	20	€ 0,00	€ 13,56	€ 13,56	€ 1.017,00	€ 1.525,50	DECRETO SALVA ITALIA 2011	€ 0,00	€ 1.525,50
24	DP	74531	19/01/1982	ENAOLI	FORMIA	VIA APPIA SUD Km 146	30	119		AGRUMETO	4	00	04	60	€ 0,00	€ 3,09	€ 3,09	€ 231,75	€ 347,63	DECRETO SALVA ITALIA 2011	€ 0,00	€ 347,63
25	DP	74531	19/01/1982	ENAOLI	FORMIA	VIA APPIA SUD Km 146	30	120		AGRUMETO	4	00	28	51	€ 0,00	€ 19,14	€ 19,14	€ 1.435,50	€ 2.153,25	DECRETO SALVA ITALIA 2011	€ 0,00	€ 2.153,25
26	DP	74531	19/01/1982	ENAOLI	FORMIA	VIA APPIA SUD Km 159	30	121		AGRUMETO	4	00	40	10	€ 0,00	€ 26,92	€ 26,92	€ 2.019,00	€ 3.028,50	DECRETO SALVA ITALIA 2011	€ 0,00	€ 3.028,50
27	DP	74531	19/01/1982	ENAOLI	FORMIA	VIA APPIA SUD Km 160	30	122		AGRUMETO	4	00	48	00	€ 0,00	€ 32,23	€ 32,23	€ 2.417,25	€ 3.625,88	DECRETO SALVA ITALIA 2011	€ 0,00	€ 3.625,88
28	DP	74531	19/01/1982	ENAOLI	FORMIA	VIA APPIA SUD Km 161	30	123		ULIVETO	1	00	22	40	€ 0,00	€ 17,93	€ 7,52	€ 1.344,75	€ 2.017,13	DECRETO SALVA ITALIA 2011	€ 0,00	€ 2.017,13
29	DP	74531	19/01/1982	ENAOLI	FORMIA	VIA APPIA SUD Km 162	30	124		VIGNETO	1	00	62	40	€ 0,00	€ 112,79	€ 78,96	€ 8.459,25	€ 12.688,88	DECRETO SALVA ITALIA 2011	€ 0,00	€ 12.688,88
30	DP	74531	19/01/1982	ENAOLI	FORMIA	VIA APPIA SUD Km 163	30	128		AGRUMETO	3	00	22	80	€ 0,00	€ 30,62	€ 18,84	€ 2.296,50	€ 3.444,75	DECRETO SALVA ITALIA 2011	€ 0,00	€ 3.444,75
31	DP	74531	19/01/1982	ENAOLI	FORMIA	VIA APPIA SUD Km 146	30	130		VIGNETO	1	00	08	60	€ 0,00	€ 15,55	€ 10,88	€ 1.166,25	€ 1.749,38	DECRETO SALVA ITALIA 2011	€ 0,00	€ 1.749,38
32	DP	74531	19/01/1982	ENAOLI	FORMIA	VIA APPIA SUD Km 146	30	132		VIGNETO	1	00	82	32	€ 0,00	€ 148,80	€ 104,16	€ 11.160,00	€ 16.740,00	DECRETO SALVA ITALIA 2011	€ 0,00	€ 16.740,00
33	DP	74531	19/01/1982	ENAOLI	FORMIA	VIA APPIA SUD Km 146	30	143		FU D ACCERT		00	08	10	€ 0,00	€ 0,00	€ 0,00	€ 0,00	€ 0,00	DECRETO SALVA ITALIA 2011	€ 0,00	€ 0,00
34	DP	74531	19/01/1982	ENAOLI	FORMIA	VIA APPIA SUD Km 163	30	328		ULIVETO	1	00	95	28	€ 0,00	€ 76,27	€ 31,99	€ 5.720,25	€ 8.580,38	DECRETO SALVA ITALIA 2011	€ 0,00	€ 8.580,38
35	DP	74531	19/01/1982	ENAOLI	FORMIA	VIA APPIA SUD Km 163	30	329		ULIVETO	1	00	19	04	€ 0,00	€ 15,24	€ 6,39	€ 1.143,00	€ 1.714,50	DECRETO SALVA ITALIA 2011	€ 0,00	€ 1.714,50
36	V	6738/5949	07/06/1985	ASFD	FROSINONE	VIA ALDO MORO	18	70		BOSCO ALTO	1	00	05	40	€ 0,00	€ 1,95	€ 0,17	€ 146,25	€ 219,38	DECRETO SALVA ITALIA 2011	€ 0,00	€ 219,38
37	V		21/07/1982	ASFD	GUARCINO	ND	17	20		FU D ACCERT		00	69	50	€ 0,00	€ 0,00	€ 0,00	€ 0,00	€ 0,00	DECRETO SALVA ITALIA 2011	€ 0,00	€ 0,00
38	V	615326	14/04/1980	O.N.C.	LATINA	LOCALITÀ BORGO MONTELLO	14	630		FABB RURALE		00	41	47	€ 0,00	€ 0,00	€ 0,00	€ 0,00	€ 0,00	DECRETO SALVA ITALIA 2011	€ 0,00	€ 0,00
39	V	615326	14/04/1980	O.N.C.	LATINA	LOCALITÀ BORGO MONTELLO	14	632		FABB RURALE		00	02	57	€ 0,00	€ 0,00	€ 0,00	€ 0,00	€ 0,00	DECRETO SALVA ITALIA 2011	€ 0,00	€ 0,00
40	V	615326	14/04/1980	O.N.C.	LATINA	LOCALITÀ BORGO MONTELLO	14	633		ORTO IRRIG	02	00	17	10	€ 0,00	€ 25,70	€ 0,00	€ 1.927,50	€ 2.891,25	DECRETO SALVA ITALIA 2011	€ 0,00	€ 2.891,25
41	V	615326	14/04/1980	O.N.C.	LATINA	LOCALITÀ BORGO MONTELLO	14	635		ORTO IRRIG	02	00	14	40	€ 0,00	€ 21,64	€ 0,00	€ 1.623,00	€ 2.434,50	DECRETO SALVA ITALIA 2011	€ 0,00	€ 2.434,50
42	V	615326	14/04/1980	O.N.C.	LATINA	LOCALITÀ BORGO MONTELLO	14	636		PASCOLO	03	00	00	64	€ 0,00	€ 0,01	€ 0,01	€ 0,75	€ 1,13	DECRETO SALVA ITALIA 2011	€ 0,00	€ 1,13
43	V	615326	14/04/1980	O.N.C.	LATINA	LOCALITÀ BORGO MONTELLO	14	638		PASCOLO	03	00	02	04	€ 0,00	€ 0,03	€ 0,04	€ 2,25	€ 3,38	DECRETO SALVA ITALIA 2011	€ 0,00	€ 3,38
44	AC	20041/9821	26/11/2001		LATINA	VIA CERRETO LA CROCE	160	52		SEMINATIVO	3	02	54	00	€ 0,00	€ 223,01	€ 287,28	€ 16.725,75	€ 25.088,63	DECRETO SALVA ITALIA 2011	€ 0,00	€ 25.088,63
45	AC	20041/9821	26/11/2001		LATINA	VIA CERRETO LA CROCE	160	55		SEMINATIVO	4	01	01	82	€ 0,00	€ 86,63	€ 86,05	€ 6.497,25	€ 9.745,88	DECRETO SALVA ITALIA 2011	€ 0,00	€ 9.745,88
46	"OPE LEGIS"-DPR 616/77			ONPI	MONTEFIASCONE	VIA CASSIA, KM. 103+00	7	51		BOSCO MISTO		01	14	20	€ 0,00	€ 20,64	€ 2,95	€ 1.548,00	€ 2.322,00	DECRETO SALVA ITALIA 2011	€ 0,00	€ 2.322,00
47	"OPE LEGIS"-DPR 616/77			ONPI	MONTEFIASCONE	VIA CASSIA, KM. 103+00	7	52		BOSCO MISTO	02	06	06	70	€ 0,00	€ 109,67	€ 15,67	€ 8.225,25	€ 12.337,88	DECRETO SALVA ITALIA 2011	€ 0,00	€ 12.337,88
48	"OPE LEGIS"-DPR 616/77			ONPI	MONTEFIASCONE	VIA CASSIA, KM. 103+00	7	53		BOSCO MISTO	01	00	50	50	€ 0,00	€ 10,43	€ 1,56	€ 782,25	€ 1.173,38	DECRETO SALVA ITALIA 2011	€ 0,00	€ 1.173,38
49	"OPE LEGIS"-DPR 616/77			ONPI	MONTEFIASCONE	VIA CASSIA, KM. 103+00	7	65		SEMIN ARBOR	03	05	09	20	€ 0,00	€ 289,28	€ 92,04	€ 21.696,00	€ 32.544,00	DECRETO SALVA ITALIA 2011	€ 0,00	€ 32.544,00
50	"OPE LEGIS"-DPR 616/77			ONPI	MONTEFIASCONE	VIA CASSIA, KM. 103+00	7	182		ULIV VIGNET	01	00	30	73	€ 0,00	€ 14,28	€ 10,32	€ 1.071,00	€ 1.606,50	DECRETO SALVA ITALIA 2011	€ 0,00	€ 1.606,50
51	"OPE LEGIS"-DPR 616/77			ONPI	MONTEFIASCONE	VIA CASSIA, KM. 103+00	7	183		ULIV VIGNET	02	01	60	68	€ 0,00	€ 62,24	€ 45,64	€ 4.668,00	€ 7.002,00	DECRETO SALVA ITALIA 2011	€ 0,00	€ 7.002,00
52	"OPE LEGIS"-DPR 616/77			ONPI	MONTEFIASCONE	VIA CASSIA, KM. 103+00	7	185		ENTE URBANO		00	04	92	€ 0,00	€ 0,00	€ 0,00	€ 0,00	€ 0,00	DECRETO SALVA ITALIA 2011	€ 0,00	€ 0,00
53	"OPE LEGIS"-DPR 616/77			ONPI	MONTEFIASCONE	VIA CASSIA, KM. 103+00	14	4		BOSCO MISTO	01	03	34	90	€ 0,00	€ 69,18	€ 10,38	€ 5.188,50	€ 7.782,75	DECRETO SALVA ITALIA 2011	€ 0,00	€ 7.782,75
54	"OPE LEGIS"-DPR 616/77			ONPI	MONTEFIASCONE	VIA CASSIA, KM. 103+00	14	5	AA	SEMIN ARBOR	03	00	52	38	€ 0,00	€ 29,76	€ 9,47	€ 2.232,00	€ 4.287,38	DECRETO SALVA ITALIA 2011	€ 0,00	€ 4.287,38

PATRIMONIO INDISPONIBILE TERRENI

N°	Provenienza				Comune	Identificativi Indirizzo Catastale	Identificativi Catastali				Classe	Estensione			Canone\Ind. Occup. (annuo)	Reddito Dominicale (Euro)	Reddito Agrario (Euro)	Valore Catastale (Euro)	Valore indicativo di Mercato (Euro)	Metodo estimativo	Spese Incrementative	Valore Contabile
	Titolo	Numero	Data	Ente			Foglio	Particella		Qualità		Ha Ettaro	A Ara	Ca Centiara								
55	"OPE LEGIS"-DPR 616/77			ONPI	MONTEFIASCONE	VIA CASSIA, KM. 103+00	14	5	AB	ULIVETO	01	00	19	02	€ 0,00	€ 8,35	€ 2,95	€ 626,25	€ 4.267,50	DECRETO SALVA ITALIA 2011	€ 0,00	€ 4.267,50
56	"OPE LEGIS"-DPR 616/77			ONPI	MONTEFIASCONE	VIA CASSIA, KM. 103+00	14	6		BOSCO MISTO	02	07	76	20	€ 0,00	€ 321,07	€ 45,87	€ 24.080,25	€ 36.120,38	DECRETO SALVA ITALIA 2011	€ 0,00	€ 36.120,38
57	"OPE LEGIS"-DPR 616/77			ONPI	MONTEFIASCONE	VIA CASSIA, KM. 103+00	14	32	AA	ULIVETO	01	00	59	00	€ 0,00	€ 25,90	€ 9,14	€ 1.942,50	€ 4.984,88	DECRETO SALVA ITALIA 2011	€ 0,00	€ 4.984,88
58	"OPE LEGIS"-DPR 616/77			ONPI	MONTEFIASCONE	VIA CASSIA, KM. 103+00	14	32	AB	SEMINATIVO	04	00	89	10	€ 0,00	€ 18,41	€ 9,20	€ 1.380,75			€ 0,00	
59	T	6693/8039	24/05/1983	ONC	PONTINIA	SCORPORO N. 1288	23	3		PRATO	1	00	40	50	€ 0,00	€ 3,56	€ 7,32	€ 267,00	€ 400,50	DECRETO SALVA ITALIA 2011	€ 0,00	€ 400,50
60	T	6693/8039	24/05/1983	ONC	PONTINIA	PODERE N. 2364	48	114		SEMIN IRRIG	1	00	03	30	€ 0,00	€ 5,49	€ 2,56	€ 411,75	€ 617,63	DECRETO SALVA ITALIA 2011	€ 0,00	€ 617,63
61	AC	42903/1T	29/11/2007	COMUNE DI PONZA	PONZA	LOCALITA' CAMPO INGLESE	12	222		VIGNETO	01	00	09	00	€ 0,00	€ 10,23	€ 9,30	€ 767,25	€ 1.150,88	DECRETO SALVA ITALIA 2011	€ 0,00	€ 1.150,88
62	AC	42903/1T	29/11/2007	COMUNE DI PONZA	PONZA	LOCALITA' CAMPO INGLESE	12	223		INCOLTPROD	0U	00	14	35	€ 0,00	€ 0,37	€ 0,07	€ 27,75	€ 41,63	DECRETO SALVA ITALIA 2011	€ 0,00	€ 41,63
63	AC	42903/1T	29/11/2007	COMUNE DI PONZA	PONZA	LOCALITA' CAMPO INGLESE	12	225		VIGNETO	01	00	04	87	€ 0,00	€ 5,53	€ 5,03	€ 414,75	€ 622,13	DECRETO SALVA ITALIA 2011	€ 0,00	€ 622,13
64	AC	42903/1T	29/11/2007	COMUNE DI PONZA	PONZA	LOCALITA' CAMPO INGLESE	12	226		VIGNETO	01	00	05	05	€ 0,00	€ 5,74	€ 5,22	€ 430,50	€ 645,75	DECRETO SALVA ITALIA 2011	€ 0,00	€ 645,75
65	AC	42903/1T	29/11/2007	COMUNE DI PONZA	PONZA	LOCALITA' CAMPO INGLESE	12	227		SEMINATIVO	0U	00	06	12	€ 0,00	€ 0,54	€ 1,11	€ 40,50	€ 60,75	DECRETO SALVA ITALIA 2011	€ 0,00	€ 60,75
66	AC	42903/1T	29/11/2007	COMUNE DI PONZA	PONZA	LOCALITA' CAMPO INGLESE	12	231		SEMINATIVO	0U	00	04	70	€ 0,00	€ 0,41	€ 0,85	€ 30,75	€ 46,13	DECRETO SALVA ITALIA 2011	€ 0,00	€ 46,13
67	AC	42903/1T	29/11/2007	COMUNE DI PONZA	PONZA	LOCALITA' CAMPO INGLESE	12	336		VIGNETO	03	00	08	32	€ 0,00	€ 6,02	€ 6,02	€ 451,50	€ 677,25	DECRETO SALVA ITALIA 2011	€ 0,00	€ 677,25
68	AC	42903/1T	29/11/2007	COMUNE DI PONZA	PONZA	LOCALITA' CAMPO INGLESE	12	398		SEMINATIVO	0U	00	01	10	€ 0,00	€ 0,10	€ 0,20	€ 7,50	€ 11,25	DECRETO SALVA ITALIA 2011	€ 0,00	€ 11,25
69	AC	42903/1T	29/11/2007	COMUNE DI PONZA	PONZA	LOCALITÀ CAMPO INGLESE	12	399		ENTE URBANO		00	31	18	€ 0,00	€ 0,00	€ 0,00	€ 0,00	€ 0,00	DECRETO SALVA ITALIA 2011	€ 0,00	€ 0,00
70	AC	42903/1T	29/11/2007	COMUNE DI PONZA	PONZA	LOCALITA' CAMPO INGLESE	12	422		INCOLTPROD	0U	00	00	90	€ 0,00	€ 0,02	€ 0,01	€ 1,50	€ 2,25	DECRETO SALVA ITALIA 2011	€ 0,00	€ 2,25
71	V	17221/1	26/10/2009	STATO	PRIVERNO	MONTANINO	25	991		ULIVETO	02	00	05	30	€ 0,00	€ 2,50	€ 0,96	€ 187,50	€ 281,25	DECRETO SALVA ITALIA 2011	€ 0,00	€ 281,25
72	V	17478/1	26/10/2009	STATO	PRIVERNO	COLLE MENARDO	29	226		ULIVETO		00	26	20	€ 0,00	€ 4,74	€ 2,03	€ 355,50	€ 533,25	DECRETO SALVA ITALIA 2011	€ 0,00	€ 533,25
73	V	17478/1	26/10/2009	STATO	PRIVERNO	COLLE MENARDO	29	257		ULIVETO	03	00	13	30	€ 0,00	€ 2,40	€ 1,03	€ 180,00	€ 270,00	DECRETO SALVA ITALIA 2011	€ 0,00	€ 270,00
74	V	16540/1	20/10/2009	STATO	PRIVERNO	FOSSO DI COLANDREA	31	1489		ULIVETO	03	00	18	30	€ 0,00	€ 3,31	€ 1,42	€ 248,25	€ 372,38	DECRETO SALVA ITALIA 2011	€ 0,00	€ 372,38
75	V	17224/1	20/10/2009	STATO	PRIVERNO	SALITA AITANTE	32	385		ULIVETO	03	00	35	66	€ 0,00	€ 6,45	€ 2,76	€ 483,75	€ 725,63	DECRETO SALVA ITALIA 2011	€ 0,00	€ 725,63
76	AC	85248/7628	04/08/2003		ROMA	VIA PRATO DELLA CORTE, 801	50	189		SEMIN ARBOR	3	03	61	77	€ 0,00	€ 298,94	€ 140,13	€ 22.420,50	€ 33.630,75	DECRETO SALVA ITALIA 2011	€ 0,00	€ 33.630,75
77	V		07/11/1973	REGIONE	ROMA	ND	752	11		PASCCESPUG	02	00	46	30	€ 0,00	€ 3,31	€ 2,39	€ 248,25	€ 372,38	DECRETO SALVA ITALIA 2011	€ 0,00	€ 372,38
78	CESS	47325	17/12/2012	UNIV. ROMA TRE	ROMA	LOALITA' VALCO SAN PAOLO	833	123		SEMINATIVO	1	00	29	29	€ 0,00	€ 42,98	€ 18,91	€ 3.223,50	€ 1.244.886,00	ATTO PUBBLICO DI CESSIONE DIRITTO DI SUPERFICIE	€ 0,00	€ 1.244.886,00
79	AC	63582	04/02/2009	COMUNE DI ROMA	ROMA	VIA MARIO ANGELONI,15-17-19	1001	673		ENTE URBANO		00	24	60	€ 0,00	€ 0,00	€ 0,00	€ 0,00	€ 0,00	DECRETO SALVA ITALIA 2011	€ 0,00	€ 0,00
80	AC	63581	04/02/2009	COMUNE DI ROMA	ROMA	VIA MARIO ANGELONI,9-11-13	1001	674		ENTE URBANO		00	24	49	€ 0,00	€ 0,00	€ 0,00	€ 0,00	€ 0,00	DECRETO SALVA ITALIA 2011	€ 0,00	€ 0,00
81	V	645208	07/11/1979	ONC	ROMA	LOCALITÀ FIUMARA GRANDE	1066	905		ENTE URBANO		00	00	64	€ 0,00	€ 0,00	€ 0,00	€ 0,00	€ 0,00	DECRETO SALVA ITALIA 2011	€ 0,00	€ 0,00
82	V		25/06/1976	ENALC	ROMA	CASTEL FUSANO	1120	36		FU D ACCERT		00	64	60	€ 0,00	€ 0,00	€ 0,00	€ 0,00	€ 0,00	DECRETO SALVA ITALIA 2011	€ 0,00	€ 0,00
83	D.P.G.R.	T0875	16/12/2009	APT	SEZZE	VIA DELLE PIAGGE MARINE	43	12		FABB RURALE		00	01	10	€ 0,00	€ 0,00	€ 0,00	€ 0,00	€ 0,00	DECRETO SALVA ITALIA 2011	€ 0,00	€ 0,00
84	D.P.G.R.	T0875	16/12/2009	APT	SEZZE	VIA DELLE PIAGGE MARINE	43	17		PASCOLO	02	00	45	60	€ 0,00	€ 3,06	€ 1,88	€ 229,50	€ 344,25	DECRETO SALVA ITALIA 2011	€ 0,00	€ 344,25
85	D.P.G.R.	T0875	16/12/2009	APT	SEZZE	VIA DELLE PIAGGE MARINE	43	18		FABB RURALE		00	02	80	€ 0,00	€ 0,00	€ 0,00	€ 0,00	€ 0,00	DECRETO SALVA ITALIA 2011	€ 0,00	€ 0,00
86	D.P.G.R.	T0875	16/12/2009	APT	SEZZE	VIA DELLE PIAGGE MARINE	43	20		ULIVETO	01	00	63	40	€ 0,00	€ 40,93	€ 14,73	€ 3.069,75	€ 4.604,63	DECRETO SALVA ITALIA 2011	€ 0,00	€ 4.604,63
87	D.P.G.R.	T0875	16/12/2009	APT	SEZZE	VIA DELLE PIAGGE MARINE	43	174		ULIVETO	01	03	50	83	€ 0,00	€ 197,44	€ 71,08	€ 14.808,00	€ 22.212,00	DECRETO SALVA ITALIA 2011	€ 0,00	€ 22.212,00
88	D.P.G.R.	T0875	16/12/2009	APT	SEZZE	VIA DELLE PIAGGE MARINE	44	6		PASCOLO	02	00	08	40	€ 0,00	€ 0,56	€ 0,35	€ 42,00	€ 63,00	DECRETO SALVA ITALIA 2011	€ 0,00	€ 63,00
89	D.P.G.R.	T0875	16/12/2009	APT	SEZZE	VIA DELLE PIAGGE MARINE	44	82		FA DIV SUB		00	00	76	€ 0,00	€ 0,00	€ 0,00	€ 0,00	€ 0,00	DECRETO SALVA ITALIA 2011	€ 0,00	€ 0,00
90	D.P.G.R.	T0875	16/12/2009	APT	SEZZE	VIA DELLE PIAGGE MARINE	44	119		PASCOLO	02	00	03	40	€ 0,00	€ 0,23	€ 0,14	€ 17,25	€ 25,88	DECRETO SALVA ITALIA 2011	€ 0,00	€ 25,88
91	D.P.G.R.	T0875	16/12/2009	APT	SEZZE	VIA DELLE PIAGGE MARINE	44	120		PASCOLO	02	00	02	90	€ 0,00	€ 0,19	€ 0,12	€ 14,25	€ 21,38	DECRETO SALVA ITALIA 2011	€ 0,00	€ 21,38
92	D.P.G.R.	T0875	16/12/2009	APT	SEZZE	VIA DELLE PIAGGE MARINE	44	121		PASCOLO	02	00	03	20	€ 0,00	€ 0,21	€ 0,13	€ 15,75	€ 23,63	DECRETO SALVA ITALIA 2011	€ 0,00	€ 23,63
93	D.P.G.R.	T0875	16/12/2009	APT	SEZZE	VIA DELLE PIAGGE MARINE	44	122		PASCOLO	02	00	00	48	€ 0,00	€ 0,03	€ 0,02	€ 2,25	€ 3,38	DECRETO SALVA ITALIA 2011	€ 0,00	€ 3,38
94	D.P.G.R.	T0875	16/12/2009	APT	SEZZE	VIA DELLE PIAGGE MARINE	44	123		PASCOLO	02	00	00	16	€ 0,00	€ 0,01	€ 0,01	€ 0,75	€ 1,13	DECRETO SALVA ITALIA 2011	€ 0,00	€ 1,13
95	D.P.G.R.	T0875	16/12/2009	APT	SEZZE	VIA DELLE PIAGGE MARINE	44	124	AA	PASCOLOARB	0U	00	25	00	€ 0,00	€ 3,23	€ 2,58	€ 242,25	€ 398,26	DECRETO SALVA ITALIA 2011	€ 0,00	€ 398,26
96	D.P.G.R.	T0875	16/12/2009	APT	SEZZE	VIA DELLE PIAGGE MARINE	44	124	AB	PASCOLO	02	00	04	60	€ 0,00	€ 0,31	€ 0,19	€ 23,25			€ 0,00	
97	D.P.G.R.	T0875	16/12/2009	APT	SEZZE	VIA DELLE PIAGGE MARINE	44	141		SEMINATIVO	06	00	00	24	€ 0,00	€ 0,12	€ 0,14	€ 9,00	€ 13,50	DECRETO SALVA ITALIA 2011	€ 0,00	€ 13,50
98	D.P.G.R.	T0875	16/12/2009	APT	SEZZE	VIA DELLE PIAGGE MARINE	44	142		SEMINATIVO	06	00	00	33	€ 0,00	€ 0,17	€ 0,20	€ 12,75	€ 19,13	DECRETO SALVA ITALIA 2011	€ 0,00	€ 19,13

PATRIMONIO INDISPONIBILE TERRENI

N°	Provenienza				Comune	Identificativi Indirizzo Catastale	Identificativi Catastali			Classe	Estensione			Canone\Ind. Occup. (annuo)	Reddito Dominicale (Euro)	Reddito Agrario (Euro)	Valore Catastale (Euro)	Valore indicativo di Mercato (Euro)	Metodo estimativo	Spese Incrementative	Valore Contabile
	Titolo	Numero	Data	Ente			Foglio	Particella	Qualità		Ha Ettaro	A Ara	Ca Centiara								
99	D.P.G.R.	T0875	16/12/2009	APT	SEZZE	VIA DELLE PIAGGE MARINE	44	146	FU D ACCERT		00	00	10	€ 0,00	€ 0,00	€ 0,00	€ 0,00	€ 0,00	DECRETO SALVA ITALIA 2011	€ 0,00	€ 0,00
100	D.P.G.R.	T0875	16/12/2009	APT	SEZZE	VIA DELLE PIAGGE MARINE	44	147	FU D ACCERT		00	00	10	€ 0,00	€ 0,00	€ 0,00	€ 0,00	€ 0,00	DECRETO SALVA ITALIA 2011	€ 0,00	€ 0,00
101	D.P.G.R.	T0875	16/12/2009	APT	SEZZE	VIA DELLE PIAGGE MARINE	44	468	PASCOLO	02	00	40	82	€ 0,00	€ 2,74	€ 1,69	€ 205,50	€ 308,25	DECRETO SALVA ITALIA 2011	€ 0,00	€ 308,25
102	D.P.G.R.	T0875	16/12/2009	APT	SEZZE	VIA DELLE PIAGGE MARINE	44	471	PASCOLO	02	00	15	13	€ 0,00	€ 1,02	€ 0,63	€ 76,50	€ 114,75	DECRETO SALVA ITALIA 2011	€ 0,00	€ 114,75
103	V	13229	02/09/2009	STATO	SPIGNO SATURNIA	LOCALITA' VESPO	26	335	SEMIN ARBOR	01	00	28	30	€ 0,00	€ 16,08	€ 27,04	€ 1.206,00	€ 1.809,00	DECRETO SALVA ITALIA 2011	€ 0,00	€ 1.809,00
104	V	13229	02/09/2009	STATO	SPIGNO SATURNIA	LOCALITA' VESPO	26	532	SEMINATIVO	02	00	03	25	€ 0,00	€ 1,01	€ 2,01	€ 75,75	€ 113,63	DECRETO SALVA ITALIA 2011	€ 0,00	€ 113,63
105	V	13229	02/09/2009	STATO	SPIGNO SATURNIA	LOCALITA' VESPO	26	533	SEMINATIVO	03	00	06	75	€ 0,00	€ 0,35	€ 1,05	€ 26,25	€ 39,38	DECRETO SALVA ITALIA 2011	€ 0,00	€ 39,38
106	V	13229	02/09/2009	STATO	SPIGNO SATURNIA	LOCALITA' VESPO	26	585	SEMIN ARBOR	01	00	07	55	€ 0,00	€ 4,29	€ 7,21	€ 321,75	€ 482,63	DECRETO SALVA ITALIA 2011	€ 0,00	€ 482,63
107	V	13229	02/09/2009	STATO	SPIGNO SATURNIA	LOCALITA' VESPO	26	586	SEMIN ARBOR	01	00	07	45	€ 0,00	€ 4,23	€ 7,12	€ 317,25	€ 475,88	DECRETO SALVA ITALIA 2011	€ 0,00	€ 475,88
108	V	13229	02/09/2009	STATO	SPIGNO SATURNIA	LOCALITA' VESPO	26	588	SEMIN ARBOR	02	00	01	95	€ 0,00	€ 0,76	€ 1,61	€ 57,00	€ 85,50	DECRETO SALVA ITALIA 2011	€ 0,00	€ 85,50
109	V	13229	02/09/2009	STATO	SPIGNO SATURNIA	LOCALITA' VESPO	26	626	SEMIN ARBOR	02	00	46	50	€ 0,00	€ 18,01	€ 38,42	€ 1.350,75	€ 2.026,13	DECRETO SALVA ITALIA 2011	€ 0,00	€ 2.026,13
														€ 0,00			**€ 262.083,00**	**€ 1.633.175,27**		**€ 0,00**	**€ 1.633.175,27**

PATRIMONIO INDISPONIBILE TERRENI FASCIA COSTIERA

N°	Provenienza				Comune	Identificativi Indirizzo Catastale	Identificativi Catastali				Classe	Estensione			Canone\Ind. Occup. (annuo)	Reddito Dominicale (Euro)	Reddito Agrario (Euro)	Valore Catastale (Euro)	Valore indicativo di Mercato (Euro)	Metodo estimativo	Spese Incrementative	Valore Contabile
	Titolo	Numero	Data	Ente			Foglio	Particella		Qualità		Ha Ettar	A Ara	Ca Centiara								
1	V	614971	10/04/1980	ONC	LATINA	LOCALITÀ FOCE VERDE	245	134		FU D ACCERT		00	00	12	€ 0,00	€ 0,00	€ 0,00	€ 0,00	€ 0,00		€ 0,00	€ 0,00
2	T	5914/7100	06/05/1983	ONC	LATINA	LOCALITÀ FOCE VERDE	245	135		FU D ACCERT		00	01	35	€ 0,00	€ 0,00	€ 0,00	€ 0,00	€ 0,00		€ 0,00	€ 0,00
3	V	614971	10/04/1980	ONC	LATINA	LOCALITÀ FOCE VERDE	245	150		SEMINATIVO	3	00	05	77	€ 0,00	€ 6,44	€ 5,07	€ 483,00	€ 724,50	DECRETO SALVA ITALIA 2011	€ 0,00	€ 724,50
4	V	614971	10/04/1980	ONC	LATINA	LOCALITÀ FOCE VERDE	245	151		SEMINATIVO	3	00	01	64	€ 0,00	€ 1,83	€ 1,44	€ 137,25	€ 205,88	DECRETO SALVA ITALIA 2011	€ 0,00	€ 205,88
5	V	614971	10/04/1980	ONC	LATINA	LOCALITÀ FOCE VERDE	245	154		SEMINATIVO	3	00	01	41	€ 0,00	€ 1,57	€ 1,24	€ 117,75	€ 176,63	DECRETO SALVA ITALIA 2011	€ 0,00	€ 176,63
6	V	614971	10/04/1980	ONC	LATINA	LOCALITA' FOCE VERDE	245	1295		SEMINATIVO	3	00	33	06	€ 0,00	€ 36,88	€ 29,03	€ 2.766,00	€ 4.149,00	DECRETO SALVA ITALIA 2011	€ 0,00	€ 4.149,00
7	V	614971	10/04/1980	ONC	LATINA	LOCALITÀ FOCE VERDE	246	142		INCOLT STER		00	12	77	€ 0,00	€ 0,00	€ 0,00	€ 0,00	€ 0,00		€ 0,00	€ 0,00
8	V	614971	10/04/1980	ONC	LATINA	LOCALITÀ FOCE VERDE	246	147		INCOLT STER		00	00	72	€ 0,00	€ 0,00	€ 0,00	€ 0,00	€ 0,00		€ 0,00	€ 0,00
9	V	645208	07/11/1979	ONC	ROMA	LOCALITÀ ISOLA SACRA	1062	11		SEMIN IRRIG	4	07	51	40	€ 0,00	€ 1.989,95	€ 0,00	€ 149.246,25	€ 223.869,38	DECRETO SALVA ITALIA 2011	€ 0,00	€ 223.869,38
10	V	645208	07/11/1979	ONC	ROMA	LOCALITÀ ISOLA SACRA	1062	16		INCOLT STER		00	04	25	€ 0,00	€ 0,00	€ 0,00	€ 0,00	€ 0,00		€ 0,00	€ 0,00
11	V	645208	07/11/1979	ONC	ROMA	LOCALITÀ ISOLA SACRA	1062	19		PASCOLO	2	05	07	60	€ 0,00	€ 155,72	€ 0,00	€ 11.679,00	€ 17.518,50	DECRETO SALVA ITALIA 2011	€ 0,00	€ 17.518,50
12	V	645208	07/11/1979	ONC	ROMA	LOCALITÀ ISOLA SACRA	1062	32		FABB RURALE		00	23	26	€ 0,00	€ 0,00	€ 0,00	€ 0,00	€ 0,00		€ 0,00	€ 0,00
13	V	645208	07/11/1979	ONC	ROMA	LOCALITÀ ISOLA SACRA	1062	36		PASCCESPUG	3	03	04	97	€ 15.000,00	€ 40,44	€ 0,00	€ 3.033,00	€ 4.549,50	DECRETO SALVA ITALIA 2011	€ 0,00	€ 4.549,50
14	V	645208	07/11/1979	ONC	ROMA	LOCALITÀ ISOLA SACRA	1062	42		FU D ACCERT		00	20	31	€ 0,00	€ 0,00	€ 0,00	€ 0,00	€ 0,00		€ 0,00	€ 0,00
15	V	645208	07/11/1979	ONC	ROMA	LOCALITÀ ISOLA SACRA	1062	1321		FU D ACCERT		00	53	67	€ 0,00	€ 0,00	€ 0,00	€ 0,00	€ 0,00		€ 0,00	€ 0,00
16	V	645208	07/11/1979	ONC	ROMA	LOCALITÀ ISOLA SACRA	1062	1326		FU D ACCERT		00	01	18	€ 0,00	€ 0,00	€ 0,00	€ 0,00	€ 0,00		€ 0,00	€ 0,00
17	V	645208	07/11/1979	ONC	ROMA	LOCALITÀ ISOLA SACRA	1062	1327		FU D ACCERT		00	01	08	€ 0,00	€ 0,00	€ 0,00	€ 0,00	€ 0,00		€ 0,00	€ 0,00
18	V	645208	07/11/1979	ONC	ROMA	LOCALITÀ ISOLA SACRA	1062	1328		FU D ACCERT		00	00	09	€ 0,00	€ 0,00	€ 0,00	€ 0,00	€ 0,00		€ 0,00	€ 0,00
19	V	645208	07/11/1979	ONC	ROMA	LOCALITÀ ISOLA SACRA	1062	1329		INCOLT STER		00	05	62	€ 0,00	€ 0,00	€ 0,00	€ 0,00	€ 0,00		€ 0,00	€ 0,00
20	V	645208	07/11/1979	ONC	ROMA	LOCALITÀ ISOLA SACRA	1062	1332		FU D ACCERT		00	10	60	€ 0,00	€ 0,00	€ 0,00	€ 0,00	€ 0,00		€ 0,00	€ 0,00
21	V	645208	07/11/1979	ONC	ROMA	LOCALITÀ ISOLA SACRA	1062	1333		PASCCESPUG	3	00	09	59	€ 0,00	€ 0,30	€ 0,15	€ 22,50	€ 33,75	DECRETO SALVA ITALIA 2011	€ 0,00	€ 33,75
22	V	645208	07/11/1979	ONC	ROMA	LOCALITÀ ISOLA SACRA	1062	1334		FU D ACCERT		00	03	55	€ 0,00	€ 0,00	€ 0,00	€ 0,00	€ 0,00		€ 0,00	€ 0,00
23	V	645208	07/11/1979	ONC	ROMA	LOCALITÀ ISOLA SACRA	1062	1335		FU D ACCERT		00	09	95	€ 0,00	€ 0,00	€ 0,00	€ 0,00	€ 0,00		€ 0,00	€ 0,00
24	V	645208	07/11/1979	ONC	ROMA	LOCALITÀ ISOLA SACRA	1062	1336		PASCCESPUG	3	00	55	70	€ 0,00	€ 1,73	€ 0,00	€ 129,75	€ 194,63	DECRETO SALVA ITALIA 2011	€ 0,00	€ 194,63
25	V	645208	07/11/1979	ONC	ROMA	LOCALITÀ ISOLA SACRA	1062	1337		ENTE URBANO		00	03	56	€ 0,00	€ 0,00	€ 0,00	€ 0,00	€ 0,00		€ 0,00	€ 0,00
26	V	645208	07/11/1979	ONC	ROMA	LOCALITÀ ISOLA SACRA	1062	1338		FU D ACCERT		00	04	90	€ 0,00	€ 0,00	€ 0,00	€ 0,00	€ 0,00		€ 0,00	€ 0,00
27	V	645208	07/11/1979	ONC	ROMA	LOCALITÀ ISOLA SACRA	1062	1339		FU D ACCERT		00	03	10	€ 0,00	€ 0,00	€ 0,00	€ 0,00	€ 0,00		€ 0,00	€ 0,00
28	V	645208	07/11/1979	ONC	ROMA	LOCALITÀ ISOLA SACRA	1062	1340		FU D ACCERT		00	04	93	€ 0,00	€ 0,00	€ 0,00	€ 0,00	€ 0,00		€ 0,00	€ 0,00
29	V	645208	07/11/1979	ONC	ROMA	LOCALITÀ ISOLA SACRA	1062	1341		FU D ACCERT		00	05	83	€ 0,00	€ 0,00	€ 0,00	€ 0,00	€ 0,00		€ 0,00	€ 0,00
30	V	645208	07/11/1979	ONC	ROMA	LOCALITÀ ISOLA SACRA	1062	1342		FU D ACCERT		00	00	22	€ 0,00	€ 0,00	€ 0,00	€ 0,00	€ 0,00		€ 0,00	€ 0,00
31	V	645208	07/11/1979	ONC	ROMA	LOCALITÀ ISOLA SACRA	1062	1343		FU D ACCERT		00	00	03	€ 0,00	€ 0,00	€ 0,00	€ 0,00	€ 0,00		€ 0,00	€ 0,00
32	V	645208	07/11/1979	ONC	ROMA	LOCALITÀ ISOLA SACRA	1062	1345		ENTE URBANO		00	00	07	€ 0,00	€ 0,00	€ 0,00	€ 0,00	€ 0,00		€ 0,00	€ 0,00
33	V	645208	07/11/1979	ONC	ROMA	LOCALITÀ ISOLA SACRA	1062	1346		FU D ACCERT		00	07	70	€ 0,00	€ 0,00	€ 0,00	€ 0,00	€ 0,00		€ 0,00	€ 0,00
34	V	645208	07/11/1979	ONC	ROMA	LOCALITÀ ISOLA SACRA	1062	1347		FU D ACCERT		00	07	40	€ 0,00	€ 0,00	€ 0,00	€ 0,00	€ 0,00		€ 0,00	€ 0,00
35	V	645208	07/11/1979	ONC	ROMA	LOCALITÀ ISOLA SACRA	1062	1348		FU D ACCERT		00	00	34	€ 0,00	€ 0,00	€ 0,00	€ 0,00	€ 0,00		€ 0,00	€ 0,00
36	V	645208	07/11/1979	ONC	ROMA	LOCALITÀ ISOLA SACRA	1062	1349		FU D ACCERT		00	00	04	€ 0,00	€ 0,00	€ 0,00	€ 0,00	€ 0,00		€ 0,00	€ 0,00
37	V	645208	07/11/1979	ONC	ROMA	LOCALITÀ ISOLA SACRA	1062	1350		ENTE URBANO		00	01	75	€ 0,00	€ 0,00	€ 0,00	€ 0,00	€ 0,00		€ 0,00	€ 0,00
38	V	645208	07/11/1979	O.N.C.	ROMA	LOCALITÀ ISOLA SACRA	1062	1352		ENTE URBANO		00	09	85	€ 0,00	€ 0,00	€ 0,00	€ 0,00	€ 0,00		€ 0,00	€ 0,00
39	V	645208	07/11/1979	ONC	ROMA	LOCALITÀ ISOLA SACRA	1062	1353		ENTE URBANO		00	03	87	€ 0,00	€ 0,00	€ 0,00	€ 0,00	€ 0,00		€ 0,00	€ 0,00
40	V	645208	07/11/1979	O.N.C.	ROMA	LOCALITÀ ISOLA SACRA	1062	1354		PASCCESPUG	3	00	32	70	€ 0,00	€ 1,01	€ 0,00	€ 75,75	€ 113,63	DECRETO SALVA ITALIA 2011	€ 0,00	€ 113,63
41	V	645208	07/11/1979	ONC	ROMA	LOCALITÀ ISOLA SACRA	1062	1355		FU D ACCERT		00	07	50	€ 0,00	€ 0,00	€ 0,00	€ 0,00	€ 0,00		€ 0,00	€ 0,00
42	V	645208	07/11/1979	ONC	ROMA	LOCALITÀ ISOLA SACRA	1062	1356		ENTE URBANO		00	05	92	€ 0,00	€ 0,00	€ 0,00	€ 0,00	€ 0,00		€ 0,00	€ 0,00
43	V	645208	07/11/1979	ONC	ROMA	LOCALITÀ ISOLA SACRA	1062	1357		ENTE URBANO		00	00	67	€ 0,00	€ 0,00	€ 0,00	€ 0,00	€ 0,00		€ 0,00	€ 0,00
44	V	645208	07/11/1979	ONC	ROMA	LOCALITÀ ISOLA SACRA	1062	1358		ENTE URBANO		00	08	27	€ 0,00	€ 0,00	€ 0,00	€ 0,00	€ 0,00		€ 0,00	€ 0,00
45	V	645208	07/11/1979	ONC	ROMA	LOCALITÀ ISOLA SACRA	1062	1359		PASCCESPUG	3	00	06	40	€ 0,00	€ 0,20	€ 0,00	€ 15,00	€ 22,50	DECRETO SALVA ITALIA 2011	€ 0,00	€ 22,50
46	V	645208	07/11/1979	ONC	ROMA	LOCALITÀ ISOLA SACRA	1062	1360		FU D ACCERT		00	07	50	€ 0,00	€ 0,00	€ 0,00	€ 0,00	€ 0,00		€ 0,00	€ 0,00
47	V	645208	07/11/1979	ONC	ROMA	LOCALITÀ ISOLA SACRA	1062	1361		ENTE URBANO		00	06	74	€ 0,00	€ 0,00	€ 0,00	€ 0,00	€ 0,00		€ 0,00	€ 0,00
48	V	645208	07/11/1979	ONC	ROMA	LOCALITÀ ISOLA SACRA	1062	1363		ENTE URBANO		00	02	44	€ 0,00	€ 0,00	€ 0,00	€ 0,00	€ 0,00		€ 0,00	€ 0,00
49	V	645208	07/11/1979	ONC	ROMA	LOCALITÀ ISOLA SACRA	1062	1365		PASCCESPUG	3	00	03	65	€ 0,00	€ 0,11	€ 0,00	€ 8,25	€ 12,38	DECRETO SALVA ITALIA 2011	€ 0,00	€ 12,38
50	V	645208	07/11/1979	ONC	ROMA	LOCALITÀ ISOLA SACRA	1062	1366		FU D ACCERT		00	05	96	€ 0,00	€ 0,00	€ 0,00	€ 0,00	€ 0,00		€ 0,00	€ 0,00
51	V	645208	07/11/1979	ONC	ROMA	LOCALITÀ ISOLA SACRA	1062	1367		FU D ACCERT		00	00	23	€ 0,00	€ 0,00	€ 0,00	€ 0,00	€ 0,00		€ 0,00	€ 0,00

PATRIMONIO INDISPONIBILE TERRENI FASCIA COSTIERA

N°	Provenienza				Comune	Identificativi Indirizzo Catastale	Identificativi Catastali				Classe	Estensione			Canone\Ind. Occup. (annuo)	Reddito Dominicale (Euro)	Reddito Agrario (Euro)	Valore Catastale (Euro)	Valore indicativo di Mercato (Euro)	Metodo estimativo	Spese Incrementative	Valore Contabile
	Titolo	Numero	Data	Ente			Foglio	Particella		Qualità		Ha Ettar	A Ara	Ca Centiara								
52	V	645208	07/11/1979	ONC	ROMA	LOCALITÀ ISOLA SACRA	1062	1368		ENTE URBANO		00	12	77	€ 0,00	€ 0,00	€ 0,00	€ 0,00	€ 0,00		€ 0,00	€ 0,00
53	V	645208	07/11/1979	ONC	ROMA	LOCALITÀ ISOLA SACRA	1062	1369		PASCCESPUG	3	00	04	69	€ 0,00	€ 0,15	€ 0,07	€ 11,25	€ 16,88	DECRETO SALVA ITALIA 2011	€ 0,00	€ 16,88
54	V	645208	07/11/1979	ONC	ROMA	LOCALITÀ ISOLA SACRA	1062	1370		ENTE URBANO		00	07	49	€ 0,00	€ 0,00	€ 0,00	€ 0,00	€ 0,00		€ 0,00	€ 0,00
55	V	645208	07/11/1979	ONC	ROMA	LOCALITÀ ISOLA SACRA	1062	1371		FU D ACCERT		00	00	11	€ 0,00	€ 0,00	€ 0,00	€ 0,00	€ 0,00		€ 0,00	€ 0,00
56	V	645208	07/11/1979	ONC	ROMA	LOCALITÀ ISOLA SACRA	1062	1372		FU D ACCERT		00	00	59	€ 0,00	€ 0,00	€ 0,00	€ 0,00	€ 0,00		€ 0,00	€ 0,00
57	V	645208	07/11/1979	ONC	ROMA	LOCALITÀ ISOLA SACRA	1062	1373		FU D ACCERT		00	02	58	€ 0,00	€ 0,00	€ 0,00	€ 0,00	€ 0,00		€ 0,00	€ 0,00
58	V	645208	07/11/1979	ONC	ROMA	LOCALITÀ ISOLA SACRA	1062	1374		FU D ACCERT		00	02	82	€ 0,00	€ 0,00	€ 0,00	€ 0,00	€ 0,00		€ 0,00	€ 0,00
59	V	645208	07/11/1979	ONC	ROMA	LOCALITÀ ISOLA SACRA	1062	1375		PASCCESPUG	1	00	04	41	€ 0,00	€ 0,41	€ 0,23	€ 30,75	€ 46,13	DECRETO SALVA ITALIA 2011	€ 0,00	€ 46,13
60	V	645208	07/11/1979	ONC	ROMA	LOCALITÀ ISOLA SACRA	1062	1376		ENTE URBANO		00	04	32	€ 0,00	€ 0,00	€ 0,00	€ 0,00	€ 0,00		€ 0,00	€ 0,00
61	V	645208	07/11/1979	ONC	ROMA	LOCALITÀ ISOLA SACRA	1062	1392		INCOLT STER		00	11	75	€ 0,00	€ 0,00	€ 0,00	€ 0,00	€ 0,00		€ 0,00	€ 0,00
62	V	645208	07/11/1979	ONC	ROMA	LOCALITÀ ISOLA SACRA	1062	2093		PASCCESPUG	3	01	08	66	€ 0,00	€ 3,37	€ 1,68	€ 252,75	€ 379,13	DECRETO SALVA ITALIA 2011	€ 0,00	€ 379,13
63	V	645208	07/11/1979	ONC	ROMA	LOCALITA' ISOLA SACRA	1062	2712		PASCCESPUG	03	09	48	81	€ 0,00	€ 29,40	€ 14,70	€ 2.205,00	€ 3.307,50	DECRETO SALVA ITALIA 2011	€ 0,00	€ 3.307,50
64	V	645208	07/11/1979	ONC	ROMA	LOCALITÀ FIUMARA GRANDE	1066	108		SEMINATIVO	2	00	34	50	€ 0,00	€ 37,42	€ 0,00	€ 2.806,50	€ 4.209,75	DECRETO SALVA ITALIA 2011	€ 0,00	€ 4.209,75
65	V	614977	10/04/1980	ONC	SABAUDIA	SCORPORO N. 1407 - 14	68	24		INCOLTPROD	2	00	28	72	€ 0,00	€ 0,00	€ 0,30	€ 0,00	€ 0,00		€ 0,00	€ 0,00
66	V	614977	10/04/1980	ONC	SABAUDIA	SCORPORO N. 1407 - 14	68	25		PASCCESPUG	1	00	54	80	€ 0,00	€ 0,00	€ 1,98	€ 0,00	€ 0,00		€ 0,00	€ 0,00
67	V	614977	10/04/1980	ONC	SABAUDIA	DUNA MARITTIMA	91	1		SEMINATIVO	2	02	06	20	€ 0,00	€ 1.401,64	€ 996,72	€ 105.123,00	€ 157.684,50	DECRETO SALVA ITALIA 2011	€ 0,00	€ 157.684,50
68	V	614977	10/04/1980	ONC	SABAUDIA	DUNA MARITTIMA	91	8		INCOLTPROD	2	01	58	54	€ 0,00	€ 0,00	€ 11,97	€ 0,00	€ 0,00		€ 0,00	€ 0,00
69	V	614977	10/04/1980	ONC	SABAUDIA	DUNA MARITTIMA	91	9		INCOLTPROD	2	05	23	40	€ 0,00	€ 0,00	€ 5,41	€ 0,00	€ 0,00		€ 0,00	€ 0,00
70	V	614977	10/04/1980	ONC	SABAUDIA	DUNA MARITTIMA	91	10		INCOLTPROD	1	08	43	40	€ 0,00	€ 4,36	€ 8,71	€ 327,00	€ 490,50	DECRETO SALVA ITALIA 2011	€ 0,00	€ 490,50
71	V	614977	10/04/1980	ONC	SABAUDIA	DUNA MARITTIMA	91	11		SEMINATIVO	3	00	89	60	€ 0,00	€ 83,29	€ 69,41	€ 6.246,75	€ 9.370,13	DECRETO SALVA ITALIA 2011	€ 0,00	€ 9.370,13
72	V	614977	10/04/1980	ONC	SABAUDIA	DUNA MARITTIMA	91	12		SEMINATIVO	2	09	63	10	€ 0,00	€ 2.331,87	€ 1.622,17	€ 174.890,25	€ 262.335,38	DECRETO SALVA ITALIA 2011	€ 0,00	€ 262.335,38
73	V	614977	10/04/1980	ONC	SABAUDIA	DUNA MARITTIMA	91	19		BOSCO ALTO	2	02	11	70	€ 0,00	€ 1,09	€ 1,09	€ 81,75	€ 122,63	DECRETO SALVA ITALIA 2011	€ 0,00	€ 122,63
74	V	614977	10/04/1980	ONC	SABAUDIA	DUNA MARITTIMA	91	20		SEMINATIVO	2	03	13	00	€ 0,00	€ 371,80	€ 258,64	€ 27.885,00	€ 41.827,50	DECRETO SALVA ITALIA 2011	€ 0,00	€ 41.827,50
75	V	614977	10/04/1980	ONC	SABAUDIA	DUNA MARITTIMA	91	22		BOSCO ALTO	2	04	80	30	€ 0,00	€ 2,48	€ 2,48	€ 186,00	€ 279,00	DECRETO SALVA ITALIA 2011	€ 0,00	€ 279,00
76	V	614977	10/04/1980	ONC	SABAUDIA	DUNA MARITTIMA	91	23		BOSCO ALTO	2	02	70	70	€ 0,00	€ 1,40	€ 1,40	€ 105,00	€ 157,50	DECRETO SALVA ITALIA 2011	€ 0,00	€ 157,50
77	V	614977	10/04/1980	ONC	SABAUDIA	DUNA MARITTIMA	96	41		VIGNETO	2	00	15	55	€ 0,00	€ 41,36	€ 13,65	€ 3.102,00	€ 4.653,00	DECRETO SALVA ITALIA 2011	€ 0,00	€ 4.653,00
78	V	614977	10/04/1980	ONC	SABAUDIA	DUNA MARITTIMA	96	42		SEMINATIVO	2	00	01	00	€ 0,00	€ 1,19	€ 0,83	€ 89,25	€ 133,88	DECRETO SALVA ITALIA 2011	€ 0,00	€ 133,88
79	V	614977	10/04/1980	ONC	SABAUDIA	DUNA MARITTIMA	97	4		FU D ACCERT		00	00	42	€ 0,00	€ 0,00	€ 0,00	€ 0,00	€ 0,00		€ 0,00	€ 0,00
80	V	614977	10/04/1980	ONC	SABAUDIA	DUNA MARITTIMA	97	10		SEMINATIVO	2	03	00	60	€ 0,00	€ 349,31	€ 248,40	€ 26.198,25	€ 39.297,38	DECRETO SALVA ITALIA 2011	€ 0,00	€ 39.297,38
81	V	614977	10/04/1980	ONC	SABAUDIA	DUNA MARITTIMA	97	16		SEMINATIVO	2	07	91	63	€ 0,00	€ 919,90	€ 654,15	€ 68.992,50	€ 103.488,75	DECRETO SALVA ITALIA 2011	€ 0,00	€ 103.488,75
82	V	614977	10/04/1980	ONC	SABAUDIA	DUNA MARITTIMA	97	31		PRATO	2	00	07	50	€ 0,00	€ 0,58	€ 0,50	€ 43,50	€ 65,25	DECRETO SALVA ITALIA 2011	€ 0,00	€ 65,25
83	V	614977	10/04/1980	ONC	SABAUDIA	DUNA MARITTIMA	97	40		BOSCO ALTO	2	00	20	67	€ 0,00	€ 0,00	€ 0,11	€ 0,00	€ 0,00		€ 0,00	€ 0,00
84	V	614977	10/04/1980	ONC	SABAUDIA	DUNA MARITTIMA	97	43		PASCOLOARB	2	01	91	15	€ 0,00	€ 0,00	€ 4,94	€ 0,00	€ 0,00		€ 0,00	€ 0,00
85	V	614977	10/04/1980	ONC	SABAUDIA	DUNA MARITTIMA	97	122		BOSCO ALTO	1	00	70	25	€ 0,00	€ 12,70	€ 1,09	€ 952,50	€ 1.428,75	DECRETO SALVA ITALIA 2011	€ 0,00	€ 1.428,75
86	V	614977	10/04/1980	ONC	SABAUDIA	DUNA MARITTIMA	97	123		ENTE URBANO		00	00	12	€ 0,00	€ 0,00	€ 0,00	€ 0,00	€ 0,00		€ 0,00	€ 0,00
87	V	614977	10/04/1980	ONC	SABAUDIA	DUNA MARITTIMA	97	128		ENTE URBANO		00	00	20	€ 0,00	€ 0,00	€ 0,00	€ 0,00	€ 0,00		€ 0,00	€ 0,00
88	V	614977	10/04/1980	ONC	SABAUDIA	DUNA MARITTIMA	97	129		ENTE URBANO		00	00	43	€ 0,00	€ 0,00	€ 0,00	€ 0,00	€ 0,00		€ 0,00	€ 0,00
89	D.P.G.R.	87	11/03/2002	OSP. RIU. DI ROMA	SANTA MARINELLA	LOCALITA' SANTA SEVERA	20	22		SEMINATIVO	3	00	99	27	€ 0,00	€ 238,39	€ 123,96	€ 17.879,25	€ 26.818,88	DECRETO SALVA ITALIA 2011	€ 0,00	€ 26.818,88
90	D.P.G.R.	87	11/03/2002	OSP. RIU. DI ROMA	SANTA MARINELLA	LOCALITA' SANTA SEVERA	21	3		ENTE URBANO		00	09	00	€ 0,00	€ 0,00	€ 0,00	€ 0,00	€ 0,00		€ 0,00	€ 0,00
91	D.P.G.R.	87	11/03/2002	OSP. RIU. DI ROMA	SANTA MARINELLA	LOCALITA' SANTA SEVERA	21	5		FABB RURALE		00	00	82	€ 0,00	€ 0,00	€ 0,00	€ 0,00	€ 0,00		€ 0,00	€ 0,00
92	D.P.G.R.	87	11/03/2002	OSP. RIU. DI ROMA	SANTA MARINELLA	LOCALITA' SANTA SEVERA	21	6		SEMINATIVO	3	00	71	22	€ 0,00	€ 212,79	€ 114,55	€ 15.959,25	€ 23.938,88	DECRETO SALVA ITALIA 2011	€ 0,00	€ 23.938,88
93	D.P.G.R.	87	11/03/2002	OSP. RIU. DI ROMA	SANTA MARINELLA	LOCALITA' SANTA SEVERA	22	61		ENTE URBANO		00	01	10	€ 0,00	€ 0,00	€ 0,00	€ 0,00	€ 0,00		€ 0,00	€ 0,00
94	D.P.G.R.	87	11/03/2002	OSP. RIU. DI ROMA	SANTA MARINELLA	LOCALITA' SANTA SEVERA	22	171		ENTE URBANO		00	02	60	€ 0,00	€ 0,00	€ 0,00	€ 0,00	€ 0,00		€ 0,00	€ 0,00
95	D.P.G.R.	87	11/03/2002	OSP. RIU. DI ROMA	SANTA MARINELLA	LOCALITA' SANTA SEVERA	22	172		ENTE URBANO		00	00	20	€ 0,00	€ 0,00	€ 0,00	€ 0,00	€ 0,00		€ 0,00	€ 0,00
96	D.P.G.R.	87	11/03/2002	OSP. RIU. DI ROMA	SANTA MARINELLA	LOCALITA' SANTA SEVERA	22	262		ENTE URBANO		00	00	72	€ 0,00	€ 0,00	€ 0,00	€ 0,00	€ 0,00		€ 0,00	€ 0,00
97	D.P.G.R.	87	11/03/2002	OSP. RIU. DI ROMA	SANTA MARINELLA	LOCALITA' SANTA SEVERA	22	1311		ENTE URBANO		00	01	32	€ 0,00	€ 0,00	€ 0,00	€ 0,00	€ 0,00		€ 0,00	€ 0,00
98	D.P.G.R.	87	11/03/2002	OSP. RIU. DI ROMA	SANTA MARINELLA	LOCALITA' SANTA SEVERA	22	1312		ENTE URBANO		00	00	12	€ 0,00	€ 0,00	€ 0,00	€ 0,00	€ 0,00		€ 0,00	€ 0,00
99	D.P.G.R.	87	11/03/2002	OSP. RIU. DI ROMA	SANTA MARINELLA	LOCALITA' SANTA SEVERA	22	1315		ENTE URBANO		00	00	37	€ 0,00	€ 0,00	€ 0,00	€ 0,00	€ 0,00		€ 0,00	€ 0,00

PATRIMONIO INDISPONIBILE TERRENI FASCIA COSTIERA

N°	Provenienza				Comune	Identificativi Indirizzo Catastale	Identificativi Catastali				Classe	Estensione			Canone\Ind. Occup. (annuo)	Reddito Dominicale (Euro)	Reddito Agrario (Euro)	Valore Catastale (Euro)	Valore indicativo di Mercato (Euro)	Metodo estimativo	Spese Incrementative	Valore Contabile
	Titolo	Numero	Data	Ente			Foglio	Particella		Qualità		Ha Ettar	A Ara	Ca Centiara								
100	D.P.G.R.	87	11/03/2002	OSP. RIU. DI ROMA	SANTA MARINELLA	LOCALITA' SANTA SEVERA	22	1316		ENTE URBANO		00	00	11	€ 0,00	€ 0,00	€ 0,00	€ 0,00	€ 0,00		€ 0,00	€ 0,00
101	D.P.G.R.	87	11/03/2002	OSP. RIU. DI ROMA	SANTA MARINELLA	LOCALITA' SANTA SEVERA	22	1317		ENTE URBANO		00	01	08	€ 0,00	€ 0,00	€ 0,00	€ 0,00	€ 0,00		€ 0,00	€ 0,00
102	D.P.G.R.	87	11/03/2002	OSP. RIU. DI ROMA	SANTA MARINELLA	LOCALITA' SANTA SEVERA	22	2518		ENTE URBANO		01	47	97	€ 0,00	€ 0,00	€ 0,00	€ 0,00	€ 0,00		€ 0,00	€ 0,00
103	D.P.G.R.	87	11/03/2002	OSP. RIU. DI ROMA	SANTA MARINELLA	LOCALITA' SANTA SEVERA	22	2519		ENTE URBANO		00	32	25	€ 0,00	€ 0,00	€ 0,00	€ 0,00	€ 0,00		€ 0,00	€ 0,00
104	D.P.G.R.	87	11/03/2002	OSP. RIU. DI ROMA	SANTA MARINELLA	LOCALITA' SANTA SEVERA	22	2520		ENTE URBANO		00	02	14	€ 0,00	€ 0,00	€ 0,00	€ 0,00	€ 0,00		€ 0,00	€ 0,00
105	D.P.G.R.	87	11/03/2002	OSP. RIU. DI ROMA	SANTA MARINELLA	LOCALITA' SANTA SEVERA	22	2521		ENTE URBANO		00	10	70	€ 0,00	€ 0,00	€ 0,00	€ 0,00	€ 0,00		€ 0,00	€ 0,00
106	D.P.G.R.	87	11/03/2002	OSP. RIU. DI ROMA	SANTA MARINELLA	LOCALITA' SANTA SEVERA	22	2522		ENTE URBANO		00	00	58	€ 0,00	€ 0,00	€ 0,00	€ 0,00	€ 0,00		€ 0,00	€ 0,00
107	D.P.G.R.	87	11/03/2002	OSP. RIU. DI ROMA	SANTA MARINELLA	LOCALITA' SANTA SEVERA	22	2523		ENTE URBANO		00	00	44	€ 0,00	€ 0,00	€ 0,00	€ 0,00	€ 0,00		€ 0,00	€ 0,00
108	D.P.G.R.	87	11/03/2002	OSP. RIU. DI ROMA	SANTA MARINELLA	LOCALITA' SANTA SEVERA	22	2524		SEMINATIVO	1	02	10	83	€ 0,00	€ 255,88	€ 103,44	€ 19.191,00	€ 28.786,50	DECRETO SALVA ITALIA 2011	€ 0,00	€ 28.786,50
109	D.P.G.R.	87	11/03/2002	OSP. RIU. DI ROMA	SANTA MARINELLA	LOCALITA' SANTA SEVERA	22	2525		SEMINATIVO	1	00	00	47	€ 0,00	€ 0,57	€ 0,23	€ 42,75	€ 64,13	DECRETO SALVA ITALIA 2011	€ 0,00	€ 64,13
110	D.P.G.R.	87	11/03/2002	OSP. RIU. DI ROMA	SANTA MARINELLA	LOCALITA' SANTA SEVERA	23	6		SEMINATIVO	2	01	06	00	€ 0,00	€ 747,39	€ 362,60	€ 56.054,25	€ 84.081,38	DECRETO SALVA ITALIA 2011	€ 0,00	€ 84.081,38
111	D.P.G.R.	87	11/03/2002	OSP. RIU. DI ROMA	SANTA MARINELLA	LOCALITA' SANTA SEVERA	23	14		SEMINATIVO	1	01	36	40	€ 1.520,99	€ 1.015,73	€ 420,18	€ 76.179,75	€ 114.269,63	DECRETO SALVA ITALIA 2011	€ 0,00	€ 114.269,63
112	D.P.G.R.	87	11/03/2002	OSP. RIU. DI ROMA	SANTA MARINELLA	LOCALITA' SANTA SEVERA	23	15		FABB RURALE		00	07	20	€ 0,00	€ 0,00	€ 0,00	€ 0,00	€ 0,00		€ 0,00	€ 0,00
113	D.P.G.R.	87	11/03/2002	OSP. RIU. DI ROMA	SANTA MARINELLA	LOCALITA' SANTA SEVERA	23	19		SEMINATIVO	2	01	53	00	€ 0,00	€ 871,35	€ 422,75	€ 65.351,25	€ 98.026,88	DECRETO SALVA ITALIA 2011	€ 0,00	€ 98.026,88
114	D.P.G.R.	87	11/03/2002	OSP. RIU. DI ROMA	SANTA MARINELLA	LOCALITA' SANTA SEVERA	23	45		ENTE URBANO		00	03	49	€ 0,00	€ 0,00	€ 0,00	€ 0,00	€ 0,00		€ 0,00	€ 0,00
115	D.P.G.R.	87	11/03/2002	OSP. RIU. DI ROMA	SANTA MARINELLA	LOCALITA' SANTA SEVERA	23	46		ENTE URBANO		00	01	73	€ 0,00	€ 0,00	€ 0,00	€ 0,00	€ 0,00		€ 0,00	€ 0,00
116	D.P.G.R.	87	11/03/2002	OSP. RIU. DI ROMA	SANTA MARINELLA	LOCALITA' SANTA SEVERA	23	164		ENTE URBANO		00	27	22	€ 0,00	€ 0,00	€ 0,00	€ 0,00	€ 0,00		€ 0,00	€ 0,00
117	D.P.G.R.	87	11/03/2002	OSP. RIU. DI ROMA	SANTA MARINELLA	LOCALITA' SANTA SEVERA	23	165		ENTE URBANO		00	03	16	€ 0,00	€ 0,00	€ 0,00	€ 0,00	€ 0,00		€ 0,00	€ 0,00
118	D.P.G.R.	87	11/03/2002	OSP. RIU. DI ROMA	SANTA MARINELLA	LOCALITA' SANTA SEVERA	23	166		ENTE URBANO		00	05	60	€ 0,00	€ 0,00	€ 0,00	€ 0,00	€ 0,00		€ 0,00	€ 0,00
119	D.P.G.R.	87	11/03/2002	OSP. RIU. DI ROMA	SANTA MARINELLA	LOCALITA' SANTA SEVERA	23	167		ENTE URBANO		00	00	10	€ 0,00	€ 0,00	€ 0,00	€ 0,00	€ 0,00		€ 0,00	€ 0,00
120	D.P.G.R.	87	11/03/2002	OSP. RIU. DI ROMA	SANTA MARINELLA	LOCALITA' SANTA SEVERA	23	168		ORTO	2	01	38	48	€ 0,00	€ 125,30	€ 78,67	€ 9.397,50	€ 14.096,25	DECRETO SALVA ITALIA 2011	€ 0,00	€ 14.096,25
121	D.P.G.R.	87	11/03/2002	OSP. RIU. DI ROMA	SANTA MARINELLA	LOCALITA' SANTA SEVERA	23	169		ORTO	2	00	04	21	€ 0,00	€ 3,81	€ 2,39	€ 285,75	€ 428,63	DECRETO SALVA ITALIA 2011	€ 0,00	€ 428,63
122	D.P.G.R.	87	11/03/2002	OSP. RIU. DI ROMA	SANTA MARINELLA	LOCALITA' SANTA SEVERA	23	170		ORTO	2	00	77	90	€ 0,00	€ 70,49	€ 44,26	€ 5.286,75	€ 7.930,13	DECRETO SALVA ITALIA 2011	€ 0,00	€ 7.930,13
123	D.P.G.R.	87	11/03/2002	OSP. RIU. DI ROMA	SANTA MARINELLA	LOCALITA' SANTA SEVERA	23	171		ORTO	2	00	10	00	€ 0,00	€ 9,05	€ 5,68	€ 678,75	€ 1.018,13	DECRETO SALVA ITALIA 2011	€ 0,00	€ 1.018,13
124	D.P.G.R.	87	11/03/2002	OSP. RIU. DI ROMA	SANTA MARINELLA	LOCALITA' SANTA SEVERA	23	172		ORTO	2	00	09	46	€ 0,00	€ 8,56	€ 5,37	€ 642,00	€ 963,00	DECRETO SALVA ITALIA 2011	€ 0,00	€ 963,00
125	D.P.G.R.	87	11/03/2002	OSP. RIU. DI ROMA	SANTA MARINELLA	LOCALITA' SANTA SEVERA	23	173		ORTO	2	00	24	39	€ 0,00	€ 22,07	€ 13,86	€ 1.655,25	€ 2.482,88	DECRETO SALVA ITALIA 2011	€ 0,00	€ 2.482,88
126	D.P.G.R.	87	11/03/2002	OSP. RIU. DI ROMA	SANTA MARINELLA	LOCALITA' SANTA SEVERA	23	174		ORTO	2	00	11	00	€ 0,00	€ 9,95	€ 6,25	€ 746,25	€ 1.119,38	DECRETO SALVA ITALIA 2011	€ 0,00	€ 1.119,38
127	D.P.G.R.	87	11/03/2002	OSP. RIU. DI ROMA	SANTA MARINELLA	LOCALITA' SANTA SEVERA	23	175		ORTO	2	00	14	01	€ 0,00	€ 12,68	€ 7,96	€ 951,00	€ 1.426,50	DECRETO SALVA ITALIA 2011	€ 0,00	€ 1.426,50
128	D.P.G.R.	87	11/03/2002	OSP. RIU. DI ROMA	SANTA MARINELLA	LOCALITA' SANTA SEVERA	23	176		ORTO	2	00	21	31	€ 0,00	€ 19,28	€ 12,11	€ 1.446,00	€ 2.169,00	DECRETO SALVA ITALIA 2011	€ 0,00	€ 2.169,00
129	D.P.G.R.	87	11/03/2002	OSP. RIU. DI ROMA	SANTA MARINELLA	LOCALITA' SANTA SEVERA	23	177		ORTO	2	00	02	79	€ 0,00	€ 2,52	€ 1,59	€ 189,00	€ 283,50	DECRETO SALVA ITALIA 2011	€ 0,00	€ 283,50
130	D.P.G.R.	87	11/03/2002	OSP. RIU. DI ROMA	SANTA MARINELLA	LOCALITA' SANTA SEVERA	23	178		ORTO	2	01	20	07	€ 0,00	€ 10,86	€ 6,82	€ 814,50	€ 1.221,75	DECRETO SALVA ITALIA 2011	€ 0,00	€ 1.221,75
131	D.P.G.R.	87	11/03/2002	OSP. RIU. DI ROMA	SANTA MARINELLA	LOCALITA' SANTA SEVERA	23	179		ORTO	2	00	08	30	€ 0,00	€ 7,51	€ 4,72	€ 563,25	€ 844,88	DECRETO SALVA ITALIA 2011	€ 0,00	€ 844,88
132	D.P.G.R.	87	11/03/2002	OSP. RIU. DI ROMA	SANTA MARINELLA	LOCALITA' SANTA SEVERA	23	180		ORTO	2	00	18	00	€ 0,00	€ 16,29	€ 10,23	€ 1.221,75	€ 1.832,63	DECRETO SALVA ITALIA 2011	€ 0,00	€ 1.832,63
133	D.P.G.R.	87	11/03/2002	OSP. RIU. DI ROMA	SANTA MARINELLA	LOCALITA' SANTA SEVERA	23	181		ORTO	2	00	00	20	€ 0,00	€ 0,18	€ 0,11	€ 13,50	€ 20,25	DECRETO SALVA ITALIA 2011	€ 0,00	€ 20,25
134	D.P.G.R.	87	11/03/2002	OSP. RIU. DI ROMA	SANTA MARINELLA	LOCALITA' SANTA SEVERA	23	182		SEMINATIVO	1	02	08	12	€ 0,00	€ 1.432,88	€ 592,74	€ 107.466,00	€ 161.199,00	DECRETO SALVA ITALIA 2011	€ 0,00	€ 161.199,00
135	D.P.G.R.	87	11/03/2002	OSP. RIU. DI ROMA	SANTA MARINELLA	LOCALITA' SANTA SEVERA	23	183		SEMINATIVO	1	00	01	43	€ 0,00	€ 1,70	€ 0,70	€ 127,50	€ 191,25	DECRETO SALVA ITALIA 2011	€ 0,00	€ 191,25
136	D.P.G.R.	87	11/03/2002	OSP. RIU. DI ROMA	SANTA MARINELLA	LOCALITA' SANTA SEVERA	23	184		SEMINATIVO	1	00	06	25	€ 0,00	€ 7,41	€ 3,07	€ 555,75	€ 833,63	DECRETO SALVA ITALIA 2011	€ 0,00	€ 833,63
137	D.P.G.R.	87	11/03/2002	OSP. RIU. DI ROMA	SANTA MARINELLA	LOCALITA' SANTA SEVERA	24	6		FABB RURALE		00	02	20	€ 0,00	€ 0,00	€ 0,00	€ 0,00	€ 0,00		€ 0,00	€ 0,00
138	D.P.G.R.	87	11/03/2002	OSP. RIU. DI ROMA	SANTA MARINELLA	LOCALITA' SANTA SEVERA	24	7		SEMINATIVO	2	02	83	70	€ 0,00	€ 2.211,14	€ 1.072,76	€ 165.835,50	€ 248.753,25	DECRETO SALVA ITALIA 2011	€ 0,00	€ 248.753,25
139	D.P.G.R.	87	11/03/2002	OSP. RIU. DI ROMA	SANTA MARINELLA	LOCALITA' SANTA SEVERA	27	4		SEMINATIVO	1	01	96	30	€ 0,00	€ 1.513,75	€ 626,20	€ 113.531,25	€ 170.296,88	DECRETO SALVA ITALIA 2011	€ 0,00	€ 170.296,88
140	D.P.G.R.	87	11/03/2002	OSP. RIU. DI ROMA	SANTA MARINELLA	LOCALITA' SANTA SEVERA	27	5		BOSCO CEDUO	3	01	02	30	€ 0,00	€ 3,90	€ 9,93	€ 292,50	€ 438,75	DECRETO SALVA ITALIA 2011	€ 0,00	€ 438,75
141	D.P.G.R.	87	11/03/2002	OSP. RIU. DI ROMA	SANTA MARINELLA	LOCALITA' SANTA SEVERA	27	12	AA	SEMINATIVO	2	04	79	89	€ 0,00	€ 3.773,05	€ 1.830,53	€ 282.978,75	€ 424.468,13	DECRETO SALVA ITALIA 2011	€ 0,00	€ 424.468,13
142	D.P.G.R.	87	11/03/2002	OSP. RIU. DI ROMA	SANTA MARINELLA	LOCALITA' SANTA SEVERA	27	12	AB	ORTO IRRIG	2	00	80	00	€ 0,00	€ 334,17	€ 117,75	€ 25.062,75	€ 37.594,13	DECRETO SALVA ITALIA 2011	€ 0,00	€ 37.594,13
143	D.P.G.R.	87	11/03/2002	OSP. RIU. DI ROMA	SANTA MARINELLA	LOCALITA' SANTA SEVERA	27	13		SEMINATIVO	2	06	19	52	€ 0,00	€ 5.039,48	€ 2.444,95	€ 377.961,00	€ 566.941,50	DECRETO SALVA ITALIA 2011	€ 0,00	€ 566.941,50
144	D.P.G.R.	87	11/03/2002	OSP. RIU. DI ROMA	SANTA MARINELLA	LOCALITA' SANTA SEVERA	27	15		SEMINATIVO	2	09	51	35	€ 0,00	€ 8.271,39	€ 4.012,95	€ 620.354,25	€ 930.531,38	DECRETO SALVA ITALIA 2011	€ 0,00	€ 930.531,38
145	D.P.G.R.	87	11/03/2002	OSP. RIU. DI ROMA	SANTA MARINELLA	LOCALITA' SANTA SEVERA	27	106		INCOLTPROD	U	00	47	66	€ 0,00	€ 3,28	€ 1,64	€ 246,00	€ 369,00	DECRETO SALVA ITALIA 2011	€ 0,00	€ 369,00
146	D.P.G.R.	87	11/03/2002	OSP. RIU. DI ROMA	SANTA MARINELLA	LOCALITA' SANTA SEVERA	27	107		INCOLTPROD	U	00	47	34	€ 0,00	€ 1,42	€ 0,71	€ 106,50	€ 159,75	DECRETO SALVA ITALIA 2011	€ 0,00	€ 159,75
147	D.P.G.R.	87	11/03/2002	OSP. RIU. DI ROMA	SANTA MARINELLA	LOCALITA' SANTA SEVERA	27	108		INCOLTPROD	U	00	45	62	€ 0,00	€ 3,26	€ 1,63	€ 244,50	€ 366,75	DECRETO SALVA ITALIA 2011	€ 0,00	€ 366,75
															€ 16.520,99			**€ 2.556.553,50**	**€ 3.834.830,25**		**€ 0,00**	**€ 3.834.830,25**

PATRIMONIO INDISPONIBILE TERRENI AREE NATURALI PROTETTE

N°	Provenienza				Comune	Identificativi Indirizzo Catastale	Identificativi Catastali			Classe	Estensione			Canone\Ind. Occup. (annuo)	Reddito Dominicale (Euro)	Reddito Agrario (Euro)	Valore Catastale (Euro)	Valore indicativo di Mercato (Euro)	Metodo estimativo	Spese Incrementative	Valore Contabile
	Titolo	Numero	Data	Ente			Foglio	Particella	Qualità		Ha Ettaro	A Ara	Ca Centiara								
1	AC	79877	18/12/2007	COM. MONTANA	CANALE MONTERANO	LOCALITA' MERCARECCIA	20	64	SEMINATIVO	3	01	87	69	€ 0,00	€ 101,78	€ 58,16	€ 7.633,50	€ 0,00	ATTO DI COMPRAVENDITA R.L. 2007 - VEDI FABBRICATI	€ 0,00	€ 0,00
2	AC	79877	18/12/2007	COM. MONTANA	CANALE MONTERANO	LOCALITA' MERCARECCIA	20	66	SEMINATIVO	3	01	91	89	€ 0,00	€ 104,06	€ 59,46	€ 7.804,50	€ 0,00		€ 0,00	€ 0,00
3	AC	81206	29/07/2009	COM. MONTANA	CANALE MONTERANO	LOCALITA' MONTE ANGIANI	21	92	SEMINATIVO	4	00	68	00	€ 0,00	€ 21,07	€ 14,05	€ 1.580,25	€ 780.000,00	ATTO DI COMPRAVENDITA R.L. 2009 -	€ 0,00	€ 780.000,00
4	AC	81206	29/07/2009	COM. MONTANA	CANALE MONTERANO	LOCALITA' MONTE ANGIANI	21	93	SEMINATIVO	4	00	44	70	€ 0,00	€ 13,85	€ 9,23	€ 1.038,75			€ 0,00	
5	AC	81206	29/07/2009	COM. MONTANA	CANALE MONTERANO	LOCALITA' MONTE ANGIANI	21	94	SEMINATIVO	4	00	33	40	€ 0,00	€ 10,35	€ 6,90	€ 776,25			€ 0,00	
6	AC	81206	29/07/2009	COM. MONTANA	CANALE MONTERANO	LOCALITA' MONTE ANGIANI	21	95	SEMINATIVO	4	00	26	60	€ 0,00	€ 8,24	€ 5,50	€ 618,00			€ 0,00	
7	AC	81206	29/07/2009	COM. MONTANA	CANALE MONTERANO	LOCALITA' MONTE ANGIANI	21	96	SEMINATIVO	4	00	07	80	€ 0,00	€ 2,42	€ 1,61	€ 181,50			€ 0,00	
8	AC	81206	29/07/2009	COM. MONTANA	CANALE MONTERANO	LOCALITA' MONTE ANGIANI	24	5	SEMINATIVO	4	02	90	50	€ 0,00	€ 64,92	€ 43,28	€ 4.869,00			€ 0,00	
9	AC	81206	29/07/2009	COM. MONTANA	CANALE MONTERANO	LOCALITA' MONTE ANGIANI	24	6	SEMINATIVO	4	02	50	50	€ 0,00	€ 63,68	€ 42,45	€ 4.776,00			€ 0,00	
10	AC	81206	29/07/2009	COM. MONTANA	CANALE MONTERANO	LOCALITA' MONTE ANGIANI	24	7	SEMINATIVO	4	02	90	50	€ 0,00	€ 64,92	€ 43,28	€ 4.869,00			€ 0,00	
11	AC	81206	29/07/2009	COM.MONTANA	CANALE MONTERANO	LOCALITA' MONTE ANGIANI	24	8	SEMINATIVO	4	01	97	70	€ 0,00	€ 61,26	€ 40,84	€ 4.594,50			€ 0,00	
12	AC	81206	29/07/2009	COM. MONTANA	CANALE MONTERANO	LOCALITA' MONTE ANGIANI	24	9	SEMINATIVO	4	02	20	20	€ 0,00	€ 62,66	€ 41,77	€ 4.699,50			€ 0,00	
13	AC	81206	29/07/2009	COM. MONTANA	CANALE MONTERANO	LOCALITA' MONTE ANGIANI	24	10	SEMINATIVO	4	02	10	80	€ 0,00	€ 62,53	€ 41,69	€ 4.689,75			€ 0,00	
14	AC	81206	29/07/2009	COM. MONTANA	CANALE MONTERANO	LOCALITA' MONTE ANGIANI	24	11	SEMINATIVO	4	02	12	10	€ 0,00	€ 65,72	€ 43,82	€ 4.929,00			€ 0,00	
15	AC	81206	29/07/2009	COM. MONTANA	CANALE MONTERANO	LOCALITA' MONTE ANGIANI	24	12	SEMINATIVO	4	02	10	10	€ 0,00	€ 62,32	€ 41,54	€ 4.674,00			€ 0,00	
16	AC	81206	29/07/2009	COM. MONTANA	CANALE MONTERANO	LOCALITA' MONTE ANGIANI	24	13	SEMINATIVO	4	01	42	30	€ 0,00	€ 44,10	€ 29,40	€ 3.307,50			€ 0,00	
17	AC	81206	29/07/2009	COM. MONTANA	CANALE MONTERANO	LOCALITA' MONTE ANGIANI	24	14	SEMINATIVO	4	01	72	50	€ 0,00	€ 53,45	€ 35,64	€ 4.008,75			€ 0,00	
18	AC	81206	29/07/2009	COM. MONTANA	CANALE MONTERANO	LOCALITA' MONTE ANGIANI	24	15	SEMINATIVO	4	01	96	80	€ 0,00	€ 60,98	€ 40,66	€ 4.573,50			€ 0,00	
19	AC	81206	29/07/2009	COM. MONTANA	CANALE MONTERANO	LOCALITA' MONTE ANGIANI	24	16	SEMINATIVO	4	01	97	40	€ 0,00	€ 61,17	€ 40,78	€ 4.587,75			€ 0,00	
20	AC	81206	29/07/2009	COM. MONTANA	CANALE MONTERANO	LOCALITA' MONTE ANGIANI	24	17	SEMINATIVO	4	01	96	00	€ 0,00	€ 60,74	€ 40,49	€ 4.555,50			€ 0,00	
21	AC	81206	29/07/2009	COM. MONTANA	CANALE MONTERANO	LOCALITA' MONTE ANGIANI	24	20	SEMINATIVO	4	00	79	50	€ 0,00	€ 24,63	€ 16,42	€ 1.847,25			€ 0,00	
22	AC	81206	29/07/2009	COM. MONTANA	CANALE MONTERANO	LOCALITA' MONTE ANGIANI	24	21	SEMINATIVO	4	01	35	00	€ 0,00	€ 41,83	€ 27,89	€ 3.137,25			€ 0,00	
23	AC	81206	29/07/2009	COM. MONTANA	CANALE MONTERANO	LOCALITA' MONTE ANGIANI	24	22	SEMINATIVO	4	01	91	28	€ 0,00	€ 59,27	€ 39,52	€ 4.445,25			€ 0,00	
24	AC	81206	29/07/2009	COM. MONTANA	CANALE MONTERANO	LOCALITA' MONTE ANGIANI	24	23	SEMINATIVO	4	01	94	60	€ 0,00	€ 60,30	€ 40,20	€ 4.522,50			€ 0,00	
25	AC	81206	29/07/2009	COM. MONTANA	CANALE MONTERANO	LOCALITA' MONTE ANGIANI	24	24	SEMINATIVO	4	01	91	85	€ 0,00	€ 59,45	€ 39,63	€ 4.458,75			€ 0,00	
26	AC	81206	29/07/2009	COM. MONTANA	CANALE MONTERANO	LOCALITA' MONTE ANGIANI	24	25	SEMINATIVO	4	01	94	38	€ 0,00	€ 60,23	€ 40,16	€ 4.517,25			€ 0,00	
27	AC	81206	29/07/2009	COM. MONTANA	CANALE MONTERANO	LOCALITA' MONTE ANGIANI	24	28	SEMINATIVO	4	01	52	10	€ 0,00	€ 47,13	€ 32,42	€ 3.534,75			€ 0,00	
28	AC	81206	29/07/2009	COM. MONTANA	CANALE MONTERANO	LOCALITA' MONTE ANGIANI	24	32	SEMINATIVO	4	00	03	72	€ 0,00	€ 1,15	€ 0,77	€ 86,25			€ 0,00	
29	AC	81206	29/07/2009	COM. MONTANA	CANALE MONTERANO	LOCALITA' MONTE ANGIANI	24	33	SEMINATIVO	4	00	05	71	€ 0,00	€ 1,77	€ 1,18	€ 132,75			€ 0,00	
30	AC	81206	29/07/2009	COM. MONTANA	CANALE MONTERANO	LOCALITA' MONTE ANGIANI	24	34	SEMINATIVO	4	00	01	12	€ 0,00	€ 0,35	€ 0,23	€ 26,25			€ 0,00	
31	AC	81206	29/07/2009	COM. MONTANA	CANALE MONTERANO	LOCALITA' MONTE ANGIANI	24	40	SEMINATIVO	4	00	83	00	€ 0,00	€ 25,72	€ 17,15	€ 1.929,00			€ 0,00	
32	AC	81206	29/07/2009	COM. MONTANA	CANALE MONTERANO	LOCALITA' MONTE ANGIANI	24	42	SEMINATIVO	4	00	40	50	€ 0,00	€ 12,55	€ 8,37	€ 941,25			€ 0,00	
33	AC	81206	29/07/2009	COM. MONTANA	CANALE MONTERANO	LOCALITA' MONTE ANGIANI	24	44	SEMINATIVO	4	00	01	60	€ 0,00	€ 0,50	€ 0,33	€ 37,50			€ 0,00	
34	AC	81206	29/07/2009	COM. MONTANA	CANALE MONTERANO	LOCALITA' MONTE ANGIANI	24	59	SEMINATIVO	4	00	00	25	€ 0,00	€ 0,08	€ 0,05	€ 6,00			€ 0,00	
35	AC	81206	29/07/2009	COM. MONTANA	CANALE MONTERANO	LOCALITA' MONTE ANGIANI	24	75	SEMINATIVO	4	01	85	64	€ 0,00	€ 57,53	€ 38,35	€ 4.314,75			€ 0,00	
36	AC	81206	29/07/2009	COM. MONTANA	CANALE MONTERANO	LOCALITA' MONTE ANGIANI	24	77	SEMINATIVO	4	01	89	41	€ 0,00	€ 58,69	€ 39,13	€ 4.401,75			€ 0,00	
37	AC	81206	29/07/2009	COM. MONTANA	CANALE MONTERANO	LOCALITA' MONTE ANGIANI	24	79	SEMINATIVO	4	01	93	13	€ 0,00	€ 59,85	€ 39,90	€ 4.488,75			€ 0,00	
38	AC	81206	29/07/2009	COM. MONTANA	CANALE MONTERANO	LOCALITA' MONTE ANGIANI	24	81	SEMINATIVO	4	01	81	73	€ 0,00	€ 56,31	€ 37,54	€ 4.223,25			€ 0,00	
39	AC	74142	13/11/2000	COM. MONTANA	FONDI	LOC. SAN MAGNO - MONASTERO	3	36	FABB RURALE		00	04	33	€ 0,00	€ 0,00	€ 0,00	€ 0,00	€ 0,00		€ 0,00	€ 0,00
40	AC	74142	13/11/2000	COM. MONTANA	FONDI	LOC. SAN MAGNO - MONASTERO	3	37	AGRUMETO	4	00	07	91	€ 0,00	€ 6,94	€ 4,90	€ 520,50	€ 780,75	DECRETO SALVA ITALIA 2011	€ 0,00	€ 780,75
41	CESS	80986	04/03/2009	COM. MONTANA	FONDI	LOCALITA' SAN MAGNO	3	61	FABB RURALE		00	00	95	€ 0,00	€ 0,00	€ 0,00	€ 0,00	€ 0,00	PARTE UNICO ATTO DI ACQUISTO	€ 0,00	€ 0,00
42	CESS	80986	04/03/2009	COM. MONTANA	FONDI	LOCALITA' SAN MAGNO	3	63	SEMINATIVO	5	00	24	36	€ 0,00	€ 4,40	€ 4,40	€ 330,00	€ 0,00	PARTE UNICO ATTO DI ACQUISTO	€ 0,00	€ 0,00
43	AC	74142	13/11/2000	COM. MONTANA	FONDI	LOC. SAN MAGNO - MONASTERO	3	124	ENTE URBANO		00	00	64	€ 0,00	€ 0,00	€ 0,00	€ 0,00	€ 0,00		€ 0,00	€ 0,00
44	AC	74142	13/11/2000	COM. MONTANA	FONDI	LOC. SAN MAGNO - MONASTERO	3	194	FABB RURALE		00	03	20	€ 0,00	€ 0,00	€ 0,00	€ 0,00	€ 0,00		€ 0,00	€ 0,00
45	AC	74142	13/11/2000	COM. MONTANA	FONDI	LOC. SAN MAGNO - MONASTERO	3	202	AGRUMETO	4	00	00	94	€ 0,00	€ 0,81	€ 0,57	€ 60,75	€ 91,13	DECRETO SALVA ITALIA 2011	€ 0,00	€ 91,13
46	CESS	80986	04/03/2009	COM. MONTANA	FONDI	LOCALITA' SAN MAGNO	3	296	SEMINATIVO	5	00	00	60	€ 0,00	€ 0,11	€ 0,11	€ 8,25	€ 0,00	PARTE UNICO ATTO DI ACQUISTO	€ 0,00	€ 0,00
47	AC	79876	18/12/2006	COM. MONTANA	FONDI	LOCALITA' SAN MAGNO	3	365	ULIVETO	3	00	20	70	€ 0,00	€ 2,67	€ 1,60	€ 200,25	€ 197.000,00	ATTO COMPRAVENDITA R.L. 2006	€ 0,00	€ 197.000,00
48	AC	79876	18/12/2006	COM. MONTANA	FONDI	LOCALITA' SAN MAGNO	3	537	ULIVETO	3	00	07	40	€ 0,00	€ 0,96	€ 0,57	€ 72,00			€ 0,00	
49	AC	74142	13/11/2000	COM. MONTANA	FONDI	LOC. SAN MAGNO - MONASTERO	3	539	ULIVETO	3	00	00	16	€ 0,00	€ 0,02	€ 0,01	€ 1,50	€ 2,25	DECRETO SALVA ITALIA 2011	€ 0,00	€ 2,25
50	AC	74142	13/11/2000	COM. MONTANA	FONDI	LOC. SAN MAGNO - MONASTERO	3	545	ULIVETO	3	00	00	50	€ 0,00	€ 0,06	€ 0,04	€ 4,50	€ 6,75	DECRETO SALVA ITALIA 2011	€ 0,00	€ 6,75
51	AC	74142	13/11/2000	COM. MONTANA	FONDI	LOC. SAN MAGNO - MONASTERO	3	551	SEMIN ARBOR	3	00	00	97	€ 0,00	€ 0,58	€ 0,65	€ 43,50	€ 65,25	DECRETO SALVA ITALIA 2011	€ 0,00	€ 65,25
52	AC	74142	13/11/2000	COM. MONTANA	FONDI	LOC. SAN MAGNO - MONASTERO	3	559	SEMIN ARBOR	3	00	02	26	€ 0,00	€ 1,34	€ 1,52	€ 100,50	€ 150,75	DECRETO SALVA ITALIA 2011	€ 0,00	€ 150,75
53	AC	79841	29/11/2006	COM. MONTANA	FONDI	LOCALITA' SAN MAGNO	3	571	SEMIN ARBOR	3	00	01	67	€ 0,00	€ 0,99	€ 1,12	€ 74,25	€ 0,00		€ 0,00	€ 0,00
54	CESS	80986	04/03/2009	COM. MONTANA	FONDI	LOCALITA' SAN MAGNO	3	625	SEMINATIVO	5	00	35	31	€ 0,00	€ 6,74	€ 6,74	€ 505,50	€ 555.000,00	STIMA COMUNITA' MONTANA 2009 / COMPRENDE IMMOBILE A TERRACINA	€ 0,00	€ 555.000,00
55	CESS	80986	04/03/2009	COM. MONTANA	FONDI	LOCALITA' SAN MAGNO	3	626	SEMINATIVO	5	00	25	01	€ 0,00	€ 4,52	€ 4,52	€ 339,00			€ 0,00	
56	CESS	80986	04/03/2009	COM. MONTANA	FONDI	LOCALITA' SAN MAGNO	3	627	SEMINATIVO	5	00	25	26	€ 0,00	€ 4,57	€ 4,57	€ 342,75			€ 0,00	
57	CESS	80986	04/03/2009	COM. MONTANA	FONDI	LOCALITA' SAN MAGNO	3	628	SEMINATIVO	5	00	28	96	€ 0,00	€ 5,23	€ 5,23	€ 392,25			€ 0,00	
58	CESS	80986	04/03/2009	COM. MONTANA	FONDI	LOCALITA' SAN MAGNO	3	629	SEMINATIVO	5	00	00	49	€ 0,00	€ 0,09	€ 0,09	€ 6,75			€ 0,00	
59	CESS	80986	04/03/2009	COM. MONTANA	FONDI	LOCALITA' SAN MAGNO	3	630	SEMINATIVO	5	00	00	55	€ 0,00	€ 0,10	€ 0,10	€ 7,50			€ 0,00	
60	CESS	80986	04/03/2009	COM. MONTANA	FONDI	LOCALITA' SAN MAGNO	3	631	SEMINATIVO	5	00	00	54	€ 0,00	€ 0,10	€ 0,10	€ 7,50			€ 0,00	
61	CESS	80986	04/03/2009	COM. MONTANA	FONDI	LOCALITA' SAN MAGNO	3	632	SEMINATIVO	5	00	00	48	€ 0,00	€ 0,09	€ 0,09	€ 6,75			€ 0,00	
62	AC	74142	13/11/2000	COM. MONTANA	FONDI	LOC. SAN MAGNO - MONASTERO	3	2004	AGRUMETO	2	00	00	80	€ 0,00	€ 1,45	€ 0,74	€ 108,75	€ 163,13	DECRETO SALVA ITALIA 2011	€ 0,00	€ 163,13
63	AC	78136	25/10/2005	COM. MONTANA	FONDI	LOCALITA' SAN MAGNO	3	2032	ULIVETO	3	00	04	33	€ 0,00	€ 0,56	€ 0,34	€ 42,00	€ 320.000,00	ATTO COMPRAVENDITA R.L. 2005	€ 0,00	€ 320.000,00
64	AC	78136	25/10/2005	COM. MONTANA	FONDI	LOCALITA' SAN MAGNO	3	2034	SEMIN ARBOR	3	00	02	55	€ 0,00	€ 1,51	€ 1,71	€ 113,25			€ 0,00	
65	AC	78136	25/10/2005	COM. MONTANA	FONDI	LOCALITA' SAN MAGNO	3	2036	SEMIN ARBOR	3	00	06	44	€ 0,00	€ 3,82	€ 4,32	€ 286,50			€ 0,00	
66	AC	78136	25/10/2005	COM. MONTANA	FONDI	LOCALITA' SAN MAGNO	3	2038	SEMIN ARBOR	3	00	03	68	€ 0,00	€ 2,19	€ 2,47	€ 164,25			€ 0,00	
67	AC	79841	29/11/2006	COM. MONTANA	FONDI	LOCALITA' SAN MAGNO	3	2052	SEMIN ARBOR	3	00	02	65	€ 0,00	€ 1,57	€ 1,78	€ 117,75	€ 200.000,00	ATTO COMPRAVENDITA R.L. 2006	€ 0,00	€ 200.000,00
68	AC	79841	29/11/2006	COM. MONTANA	FONDI	LOCALITA' SAN MAGNO	3	2054	SEMIN ARBOR	3	00	00	04	€ 0,00	€ 0,02	€ 0,03	€ 1,50			€ 0,00	
69	AC	79841	29/11/2006	COM. MONTANA	FONDI	LOCALITA' SAN MAGNO	3	2056	SEMIN ARBOR	3	00	09	96	€ 0,00	€ 5,92	€ 6,69	€ 444,00			€ 0,00	
70	AC	80572	17/03/2008	COM. MONTANA	FONDI	LOCALITA' SAN MAGNO	3	2074	SERRA	U	00	17	00	€ 0,00	€ 96,58	€ 51,36	€ 7.243,50	€ 200.000,00	ATTO COMPRAVENDITA R.L. 2008	€ 0,00	€ 200.000,00
71	AC	77034	17/06/2005	COM. MONTANA	FONDI	LOCALITA' SAN GIOVANNI	16	686	SEMINATIVO	2	00	19	10	€ 0,00	€ 5,43	€ 11,84	€ 407,25	€ 300.000,00	ATTO COMPRAVENDITA R.L. 2005	€ 0,00	€ 300.000,00
72	AC	76107	16/03/2005	COM. MONTANA	FONDI	VIA MOLA DELLA CORTE - MULINO MARCONE	17	51	LAGO PESCA		00	00	72	€ 0,00	€ 0,00	€ 0,00	€ 0,00	€ 0,00	PARTE UNICO ATTO DI ACQUISTO /2005 - VEDI FABBRICATI	€ 0,00	€ 0,00
73	AC	76107	16/03/2005	COM. MONTANA	FONDI	VIA MOLA DELLA CORTE - MULINO MARCONE	17	53	INCOLTPROD	U	00	00	26	€ 0,00	€ 0,01	€ 0,00	€ 0,75	€ 0,00		€ 0,00	€ 0,00
74	AC	76107	16/03/2005	COM. MONTANA	FONDI	VIA MOLA DELLA CORTE - MULINO MARCONE	17	117	INCOLTPROD	U	00	05	20	€ 0,00	€ 0,11	€ 0,05	€ 8,25	€ 0,00		€ 0,00	€ 0,00
75	AC	62347	07/02/2001	COM. MONTANA	FONDI	VIA APPIA - VILLA CANTARANO	29	242	AGRUMETO	3	00	05	91	€ 0,00	€ 10,68	€ 4,88	€ 801,00	€ 0,00	PARTE UNICO ATTO DI ACQUISTO /2001 - VEDI FABBRICATI	€ 0,00	€ 0,00
76	AC	62347	07/02/2001	COM. MONTANA	FONDI	VIA APPIA - VILLA CANTARANO	29	1160	AGRUMETO	3	00	05	20	€ 0,00	€ 9,40	€ 4,30	€ 705,00	€ 0,00		€ 0,00	€ 0,00
77	AC	73425	19/07/2004	COM. MONTANA	FONDI	VIA GEGNI - VILLA PACELLI	30	211	VIGNETO	1	00	27	04	€ 0,00	€ 41,89	€ 30,72	€ 3.141,75	€ 0,00		€ 0,00	€ 0,00

PATRIMONIO INDISPONIBILE TERRENI AREE NATURALI PROTETTE

N°	Provenienza				Comune	Identificativi Indirizzo Catastale	Identificativi Catastali			Classe	Estensione			Canone\Ind. Occup. (annuo)	Reddito Dominicale (Euro)	Reddito Agrario (Euro)	Valore Catastale (Euro)	Valore indicativo di Mercato (Euro)	Metodo estimativo	Spese Incrementative	Valore Contabile
	Titolo	Numero	Data	Ente			Foglio	Particella	Qualità		Ha Ettaro	A Ara	Ca Centiara								
78	AC	73425	19/07/2004	COM. MONTANA	FONDI	VIA GEGNI - VILLA PACELLI	30	212	SEMINATIVO	4	00	79	32	€ 0,00	€ 26,63	€ 26,63	€ 1.997,25	€ 0,00	PARTE UNICO ATTO DI ACQUISTO /2004 - VEDI FABBRICATI	€ 0,00	€ 0,00
79	AC	73425	19/07/2004	COM. MONTANA	FONDI	VIA GEGNI - VILLA PACELLI	30	213	PASCOLO	3	00	09	57	€ 0,00	€ 1,96	€ 0,49	€ 147,00	€ 0,00		€ 0,00	€ 0,00
80	AC	73425	19/07/2004	COM. MONTANA	FONDI	VIA GEGNI - VILLA PACELLI	30	214	ULIVETO	2	00	51	05	€ 0,00	€ 14,50	€ 6,59	€ 1.087,50	€ 0,00		€ 0,00	€ 0,00
81	AC	73425	19/07/2004	COM. MONTANA	FONDI	VIA GEGNI - VILLA PACELLI	30	216	PASCOLO	3	00	71	50	€ 0,00	€ 22,14	€ 5,53	€ 1.660,50	€ 0,00		€ 0,00	€ 0,00
82	AC	73425	19/07/2004	COM. MONTANA	FONDI	VIA GEGNI - VILLA PACELLI	30	220	ULIVETO	3	05	55	86	€ 0,00	€ 71,77	€ 43,06	€ 5.382,75	€ 0,00		€ 0,00	€ 0,00
83	AC	73425	19/07/2004	COM. MONTANA	FONDI	VIA GEGNI - VILLA PACELLI	30	221	INCOLT STER		00	61	80	€ 0,00	€ 0,00	€ 0,00	€ 0,00	€ 0,00		€ 0,00	€ 0,00
84	AC	73425	19/07/2004	COM. MONTANA	FONDI	VIA GEGNI - VILLA PACELLI	30	222	INCOLT STER		00	44	24	€ 0,00	€ 0,00	€ 0,00	€ 0,00	€ 0,00		€ 0,00	€ 0,00
85	AC	73425	19/07/2004	COM. MONTANA	FONDI	VIA GEGNI - VILLA PACELLI	30	224	ULIVETO	3	01	50	10	€ 0,00	€ 19,38	€ 11,63	€ 1.453,50	€ 0,00		€ 0,00	€ 0,00
86	AC	77035	17/06/2005	COM. MONTANA	FONDI	VIA GEGNI - VILLA PACELLI	30	226	AGRUMETO	3	00	12	60	€ 0,00	€ 22,68	€ 10,41	€ 1.701,00	€ 225.000,00	ATTO COMPRAVENDITA R.L. 2005	€ 0,00	€ 225.000,00
87	AC	77035	17/06/2005	COM. MONTANA	FONDI	VIA GEGNI - VILLA PACELLI	30	896	AGRUMETO	3	00	16	20	€ 0,00	€ 29,28	€ 13,39	€ 2.196,00			€ 0,00	
88	AC	79976	16/03/2007	COM. MONTANA	FONDI	LOC.ALFIERI - LAGO DEGLI INFERI	50	18	SEMINATIVO	5	00	36	33	€ 0,00	€ 6,57	€ 6,57	€ 492,75	€ 2.100.000,00	ATTO COMPRAVENDITA R.L. 2007	€ 0,00	€ 2.100.000,00
89	AC	79976	16/03/2007	COM. MONTANA	FONDI	LOC.ALFIERI - LAGO DEGLI INFERI	50	19	SEMINATIVO	3	00	09	15	€ 0,00	€ 4,21	€ 5,20	€ 315,75			€ 0,00	
90	AC	79976	16/03/2007	COM. MONTANA	FONDI	LOC.ALFIERI - LAGO DEGLI INFERI	50	20	SEMINATIVO	3	00	16	89	€ 0,00	€ 7,76	€ 9,60	€ 582,00			€ 0,00	
91	AC	79976	16/03/2007	COM. MONTANA	FONDI	LOC.ALFIERI - LAGO DEGLI INFERI	50	23	SEMINATIVO	3	00	40	22	€ 0,00	€ 18,49	€ 22,85	€ 1.386,75			€ 0,00	
92	AC	79976	16/03/2007	COM. MONTANA	FONDI	LOC.ALFIERI - LAGO DEGLI INFERI	50	24	SEMINATIVO	3	00	10	02	€ 0,00	€ 4,61	€ 5,69	€ 345,75			€ 0,00	
93	AC	79976	16/03/2007	COM. MONTANA	FONDI	LOC.ALFIERI - LAGO DEGLI INFERI	50	25	SEMINATIVO	3	00	09	23	€ 0,00	€ 5,48	€ 5,24	€ 411,00			€ 0,00	
94	AC	79976	16/03/2007	COM. MONTANA	FONDI	LOC.ALFIERI - LAGO DEGLI INFERI	50	26	SEMINATIVO	3	00	08	83	€ 0,00	€ 4,06	€ 5,02	€ 304,50			€ 0,00	
95	AC	79976	16/03/2007	COM. MONTANA	FONDI	LOC.ALFIERI - LAGO DEGLI INFERI	50	27	SEMINATIVO	3	00	09	45	€ 0,00	€ 4,34	€ 5,37	€ 325,50			€ 0,00	
96	AC	79976	16/03/2007	COM. MONTANA	FONDI	LOC.ALFIERI - LAGO DEGLI INFERI	50	28	SEMINATIVO	3	00	23	82	€ 0,00	€ 14,15	€ 13,53	€ 1.061,25			€ 0,00	
97	AC	79976	16/03/2007	COM. MONTANA	FONDI	LOC.ALFIERI - LAGO DEGLI INFERI	50	29	SEMINATIVO	3	00	06	40	€ 0,00	€ 3,80	€ 3,64	€ 285,00			€ 0,00	
98	AC	79976	16/03/2007	COM. MONTANA	FONDI	LOC.ALFIERI - LAGO DEGLI INFERI	50	30	SEMINATIVO	4	00	05	70	€ 0,00	€ 1,91	€ 1,91	€ 143,25			€ 0,00	
99	AC	79976	16/03/2007	COM. MONTANA	FONDI	LOC.ALFIERI - LAGO DEGLI INFERI	50	62	SEMINATIVO	3	00	18	65	€ 0,00	€ 8,57	€ 10,60	€ 642,75			€ 0,00	
100	AC	79976	16/03/2007	COM. MONTANA	FONDI	LOC.ALFIERI - LAGO DEGLI INFERI	50	63	SEMINATIVO	3	00	10	51	€ 0,00	€ 4,83	€ 5,97	€ 362,25			€ 0,00	
101	AC	79976	16/03/2007	COM. MONTANA	FONDI	LOC.ALFIERI - LAGO DEGLI INFERI	50	64	SEMINATIVO	4	00	08	28	€ 0,00	€ 2,78	€ 2,78	€ 208,50			€ 0,00	
102	AC	79976	16/03/2007	COM. MONTANA	FONDI	LOC.ALFIERI - LAGO DEGLI INFERI	50	66	SEMINATIVO	3	00	11	35	€ 0,00	€ 6,74	€ 6,45	€ 505,50			€ 0,00	
103	AC	79976	16/03/2007	COM. MONTANA	FONDI	LOC.ALFIERI - LAGO DEGLI INFERI	50	67	SEMINATIVO	3	00	24	81	€ 0,00	€ 11,40	€ 14,09	€ 855,00			€ 0,00	
104	AC	79976	16/03/2007	COM. MONTANA	FONDI	LOC.ALFIERI - LAGO DEGLI INFERI	50	68	SEMINATIVO	3	00	02	10	€ 0,00	€ 1,25	€ 1,19	€ 93,75			€ 0,00	
105	AC	79976	16/03/2007	COM. MONTANA	FONDI	LOC.ALFIERI - LAGO DEGLI INFERI	50	69	SEMINATIVO	3	00	13	32	€ 0,00	€ 6,12	€ 7,57	€ 459,00			€ 0,00	
106	AC	79976	16/03/2007	COM. MONTANA	FONDI	LOC.ALFIERI - LAGO DEGLI INFERI	50	70	SEMINATIVO	3	00	24	19	€ 0,00	€ 11,12	€ 13,74	€ 834,00			€ 0,00	
107	AC	79976	16/03/2007	COM. MONTANA	FONDI	LOC.ALFIERI - LAGO DEGLI INFERI	50	71	SEMINATIVO	3	00	02	89	€ 0,00	€ 1,33	€ 1,64	€ 99,75			€ 0,00	
108	AC	79976	16/03/2007	COM. MONTANA	FONDI	LOC.ALFIERI - LAGO DEGLI INFERI	50	110	SEMINATIVO	3	00	14	50	€ 0,00	€ 8,61	€ 8,24	€ 645,75			€ 0,00	
109	AC	79976	16/03/2007	COM. MONTANA	FONDI	LOC.ALFIERI - LAGO DEGLI INFERI	50	115	SEMINATIVO	3	00	17	77	€ 0,00	€ 10,55	€ 10,10	€ 791,25			€ 0,00	
110	AC	79976	16/03/2007	COM. MONTANA	FONDI	LOC.ALFIERI - LAGO DEGLI INFERI	50	116	SEMINATIVO	3	00	12	61	€ 0,00	€ 5,80	€ 7,16	€ 435,00			€ 0,00	
111	AC	79976	16/03/2007	COM. MONTANA	FONDI	LOC.ALFIERI - LAGO DEGLI INFERI	50	117	SEMINATIVO	3	00	17	27	€ 0,00	€ 7,94	€ 9,81	€ 595,50			€ 0,00	
112	AC	79976	16/03/2007	COM. MONTANA	FONDI	LOC.ALFIERI - LAGO DEGLI INFERI	50	118	SEMINATIVO	3	00	14	30	€ 0,00	€ 6,57	€ 8,12	€ 492,75			€ 0,00	
113	AC	79976	16/03/2007	COM. MONTANA	FONDI	LOC.ALFIERI - LAGO DEGLI INFERI	50	119	SEMINATIVO	3	00	05	30	€ 0,00	€ 2,44	€ 3,01	€ 183,00			€ 0,00	
114	AC	79976	16/03/2007	COM. MONTANA	FONDI	LOC.ALFIERI - LAGO DEGLI INFERI	50	120	SEMINATIVO	3	00	15	45	€ 0,00	€ 7,10	€ 8,78	€ 532,50			€ 0,00	
115	AC	79976	16/03/2007	COM. MONTANA	FONDI	LOC.ALFIERI - LAGO DEGLI INFERI	50	121	SEMINATIVO	3	00	11	15	€ 0,00	€ 6,62	€ 6,33	€ 496,50			€ 0,00	
116	AC	79976	16/03/2007	COM. MONTANA	FONDI	LOC.ALFIERI - LAGO DEGLI INFERI	50	122	SEMINATIVO	3	00	60	33	€ 0,00	€ 27,73	€ 34,27	€ 2.079,75			€ 0,00	
117	AC	79976	16/03/2007	COM. MONTANA	FONDI	LOC.ALFIERI - LAGO DEGLI INFERI	50	123	SEMINATIVO	3	00	80	00	€ 0,00	€ 36,77	€ 45,45	€ 2.757,75			€ 0,00	
118	AC	79976	16/03/2007	COM. MONTANA	FONDI	LOC.ALFIERI - LAGO DEGLI INFERI	50	154	SEMINATIVO	3	00	07	90	€ 0,00	€ 3,63	€ 4,49	€ 272,25			€ 0,00	
119	AC	79976	16/03/2007	COM. MONTANA	FONDI	LOC.ALFIERI - LAGO DEGLI INFERI	50	156	SEMINATIVO	3	00	57	48	€ 0,00	€ 26,42	€ 32,65	€ 1.981,50			€ 0,00	
120	AC	79976	16/03/2007	COM. MONTANA	FONDI	LOC.ALFIERI - LAGO DEGLI INFERI	50	157	SEMINATIVO	3	00	26	23	€ 0,00	€ 15,58	€ 14,90	€ 1.168,50			€ 0,00	
121	AC	79976	16/03/2007	COM. MONTANA	FONDI	LOC.ALFIERI - LAGO DEGLI INFERI	50	158	SEMINATIVO	3	00	26	31	€ 0,00	€ 12,09	€ 14,95	€ 906,75			€ 0,00	
122	AC	79976	16/03/2007	COM. MONTANA	FONDI	LOC.ALFIERI - LAGO DEGLI INFERI	50	227	INCOLTPROD	U	00	25	51	€ 0,00	€ 0,53	€ 0,26	€ 39,75			€ 0,00	
123	AC	79976	16/03/2007	COM. MONTANA	FONDI	LOC.ALFIERI - LAGO DEGLI INFERI	50	231	SEMINATIVO	3	00	31	49	€ 0,00	€ 14,47	€ 17,89	€ 1.085,25			€ 0,00	
124	AC	79976	16/03/2007	COM. MONTANA	FONDI	LOC.ALFIERI - LAGO DEGLI INFERI	50	240	SEMINATIVO	3	00	15	74	€ 0,00	€ 9,35	€ 8,94	€ 701,25			€ 0,00	
125	AC	79976	16/03/2007	COM. MONTANA	FONDI	LOC.ALFIERI - LAGO DEGLI INFERI	50	256	SEMINATIVO	4	00	02	03	€ 0,00	€ 0,68	€ 2,68	€ 51,00			€ 0,00	
126	AC	79976	16/03/2007	COM. MONTANA	FONDI	LOC.ALFIERI - LAGO DEGLI INFERI	50	266	SEMINATIVO	3	00	18	20	€ 0,00	€ 8,37	€ 10,34	€ 627,75			€ 0,00	
127	AC	79976	16/03/2007	COM. MONTANA	FONDI	LOC.ALFIERI - LAGO DEGLI INFERI	50	267	SEMINATIVO	3	00	16	02	€ 0,00	€ 7,36	€ 9,10	€ 552,00			€ 0,00	
128	AC	79976	16/03/2007	COM. MONTANA	FONDI	LOC.ALFIERI - LAGO DEGLI INFERI	50	268	SEMINATIVO	3	00	11	35	€ 0,00	€ 6,74	€ 6,45	€ 505,50			€ 0,00	
129	AC	79976	16/03/2007	COM. MONTANA	FONDI	LOC.ALFIERI - LAGO DEGLI INFERI	50	269	SEMINATIVO	3	00	05	67	€ 0,00	€ 3,37	€ 3,22	€ 252,75			€ 0,00	
130	AC	79976	16/03/2007	COM. MONTANA	FONDI	LOC.ALFIERI - LAGO DEGLI INFERI	50	274	SEMINATIVO	3	00	27	07	€ 0,00	€ 16,08	€ 15,38	€ 1.206,00			€ 0,00	
131	AC	79976	16/03/2007	COM. MONTANA	FONDI	LOC.ALFIERI - LAGO DEGLI INFERI	50	340	SEMINATIVO	3	00	34	53	€ 0,00	€ 20,51	€ 19,62	€ 1.538,25			€ 0,00	
132	AC	79976	16/03/2007	COM. MONTANA	FONDI	LOC.ALFIERI - LAGO DEGLI INFERI	50	341	SEMINATIVO	3	00	97	36	€ 0,00	€ 57,82	€ 55,31	€ 4.336,50			€ 0,00	
133	AC	79976	16/03/2007	COM. MONTANA	FONDI	LOC.ALFIERI - LAGO DEGLI INFERI	50	342	SEMINATIVO	3	00	32	66	€ 0,00	€ 19,40	€ 18,55	€ 1.455,00			€ 0,00	
134	AC	79976	16/03/2007	COM. MONTANA	FONDI	LOC.ALFIERI - LAGO DEGLI INFERI	50	343	SEMINATIVO	3	00	22	75	€ 0,00	€ 13,51	€ 12,92	€ 1.013,25			€ 0,00	
135	AC	79976	16/03/2007	COM. MONTANA	FONDI	LOC.ALFIERI - LAGO DEGLI INFERI	50	344	SEMINATIVO	3	00	42	75	€ 0,00	€ 25,44	€ 24,33	€ 1.908,00			€ 0,00	
136	AC	79976	16/03/2007	COM. MONTANA	FONDI	LOC.ALFIERI - LAGO DEGLI INFERI	50	345	SEMINATIVO	3	00	31	97	€ 0,00	€ 18,99	€ 18,16	€ 1.424,25			€ 0,00	
137	AC	79976	16/03/2007	COM. MONTANA	FONDI	LOC.ALFIERI - LAGO DEGLI INFERI	50	346	LAGO PESCA		00	69	87	€ 0,00	€ 0,00	€ 0,00	€ 0,00			€ 0,00	
138	AC	79976	16/03/2007	COM. MONTANA	FONDI	LOC.ALFIERI - LAGO DEGLI INFERI	50	347	LAGO PESCA		00	75	23	€ 0,00	€ 0,00	€ 0,00	€ 0,00			€ 0,00	
139	AC	79976	16/03/2007	COM. MONTANA	FONDI	LOC.ALFIERI - LAGO DEGLI INFERI	50	348	LAGO PESCA		00	69	05	€ 0,00	€ 0,00	€ 0,00	€ 0,00			€ 0,00	
140	AC	79976	16/03/2007	COM. MONTANA	FONDI	LOC.ALFIERI - LAGO DEGLI INFERI	50	349	LAGO PESCA		00	38	89	€ 0,00	€ 0,00	€ 0,00	€ 0,00			€ 0,00	
141	AC	79976	16/03/2007	COM. MONTANA	FONDI	LOC.ALFIERI - LAGO DEGLI INFERI	50	356	SEMINATIVO	3	00	11	25	€ 0,00	€ 5,17	€ 6,39	€ 387,75			€ 0,00	
142	AC	79976	16/03/2007	COM. MONTANA	FONDI	LOC.ALFIERI - LAGO DEGLI INFERI	50	360	SEMINATIVO	3	00	06	90	€ 0,00	€ 3,17	€ 3,92	€ 237,75			€ 0,00	
143	AC	79976	16/03/2007	COM. MONTANA	FONDI	LOC.ALFIERI - LAGO DEGLI INFERI	50	361	SEMINATIVO	3	00	06	40	€ 0,00	€ 2,94	€ 3,64	€ 220,50			€ 0,00	
144	AC	79976	16/03/2007	COM. MONTANA	FONDI	LOC.ALFIERI - LAGO DEGLI INFERI	50	362	SEMINATIVO	3	00	07	90	€ 0,00	€ 3,63	€ 4,49	€ 272,25			€ 0,00	
145	AC	79976	16/03/2007	COM. MONTANA	FONDI	LOC.ALFIERI - LAGO DEGLI INFERI	50	363	SEMINATIVO	3	00	08	10	€ 0,00	€ 3,72	€ 4,60	€ 279,00			€ 0,00	
146	AC	79976	16/03/2007	COM. MONTANA	FONDI	LOC.ALFIERI - LAGO DEGLI INFERI	50	366	SEMINATIVO	3	00	57	80	€ 0,00	€ 36,57	€ 32,84	€ 2.742,75			€ 0,00	
147	AC	79976	16/03/2007	COM. MONTANA	FONDI	LOC.ALFIERI - LAGO DEGLI INFERI	50	371	SEMINATIVO	3	00	18	65	€ 0,00	€ 8,57	€ 10,60	€ 642,75			€ 0,00	
148	AC	79976	16/03/2007	COM. MONTANA	FONDI	LOC.ALFIERI - LAGO DEGLI INFERI	50	388	SEMINATIVO	3	00	11	15	€ 0,00	€ 6,62	€ 6,33	€ 496,50			€ 0,00	
149	AC	79976	16/03/2007	COM. MONTANA	FONDI	LOC.ALFIERI - LAGO DEGLI INFERI	50	389	SEMINATIVO	3	00	10	10	€ 0,00	€ 6,00	€ 5,74	€ 450,00			€ 0,00	
150	AC	79976	16/03/2007	COM. MONTANA	FONDI	LOC.ALFIERI - LAGO DEGLI INFERI	50	390	SEMINATIVO	3	00	11	30	€ 0,00	€ 6,71	€ 6,42	€ 503,25			€ 0,00	
151	AC	79976	16/03/2007	COM. MONTANA	FONDI	LOC.ALFIERI - LAGO DEGLI INFERI	50	391	SEMINATIVO	3	00	16	54	€ 0,00	€ 9,82	€ 9,40	€ 736,50			€ 0,00	
152	AC	79976	16/03/2007	COM. MONTANA	FONDI	LOC.ALFIERI - LAGO DEGLI INFERI	50	400	SEMINATIVO	3	00	13	40	€ 0,00	€ 6,16	€ 7,61	€ 462,00			€ 0,00	
153	AC	79976	16/03/2007	COM. MONTANA	FONDI	LOC.ALFIERI - LAGO DEGLI INFERI	50	401	SEMINATIVO	3	00	13	80	€ 0,00	€ 6,34	€ 7,84	€ 475,50			€ 0,00	
154	AC	79976	16/03/2007	COM. MONTANA	FONDI	LOC.ALFIERI - LAGO DEGLI INFERI	50	402	SEMINATIVO	3	00	17	89	€ 0,00	€ 8,22	€ 10,16	€ 616,50			€ 0,00	
155	AC	79976	16/03/2007	COM. MONTANA	FONDI	LOC.ALFIERI - LAGO DEGLI INFERI	50	403	SEMINATIVO	3	00	05	60	€ 0,00	€ 3,33	€ 3,18	€ 249,75			€ 0,00	
156	AC	79976	16/03/2007	COM. MONTANA	FONDI	LOC.ALFIERI - LAGO DEGLI INFERI	50	404	SEMINATIVO	3	00	01	60	€ 0,00	€ 0,95	€ 0,91	€ 71,25			€ 0,00	
157	AC	79976	16/03/2007	COM. MONTANA	FONDI	LOC.ALFIERI - LAGO DEGLI INFERI	50	407	SEMINATIVO	3	00	08	31	€ 0,00	€ 4,94	€ 4,72	€ 370,50			€ 0,00	

PATRIMONIO INDISPONIBILE TERRENI AREE NATURALI PROTETTE

N°	Provenienza				Comune	Identificativi Indirizzo Catastale	Identificativi Catastali				Classe	Estensione			Canone\Ind. Occup. (annuo)	Reddito Dominicale (Euro)	Reddito Agrario (Euro)	Valore Catastale (Euro)	Valore indicativo di Mercato (Euro)	Metodo estimativo	Spese Incrementative	Valore Contabile
	Titolo	Numero	Data	Ente			Foglio	Particella		Qualità		Ha Ettaro	A Ara	Ca Centiara								
158	AC	79976	16/03/2007	COM. MONTANA	FONDI	LOC.ALFIERI - LAGO DEGLI INFERI	50	416		SEMINATIVO	3	00	07	90	€ 0,00	€ 3,63	€ 4,49	€ 272,25			€ 0,00	
159	AC	79976	16/03/2007	COM. MONTANA	FONDI	LOC.ALFIERI - LAGO DEGLI INFERI	50	417		SEMINATIVO	3	00	04	35	€ 0,00	€ 2,00	€ 2,47	€ 150,00			€ 0,00	
160	AC	79976	16/03/2007	COM. MONTANA	FONDI	LOC.ALFIERI - LAGO DEGLI INFERI	50	421		SEMINATIVO	3	00	09	80	€ 0,00	€ 4,50	€ 5,57	€ 337,50			€ 0,00	
161	AC	79976	16/03/2007	COM. MONTANA	FONDI	LOC.ALFIERI - LAGO DEGLI INFERI	50	451		SEMINATIVO	3	00	52	93	€ 0,00	€ 24,33	€ 30,07	€ 1.824,75			€ 0,00	
162	AC	79976	16/03/2007	COM. MONTANA	FONDI	LOC.ALFIERI - LAGO DEGLI INFERI	50	452		SEMINATIVO	3	00	00	50	€ 0,00	€ 0,23	€ 0,28	€ 17,25			€ 0,00	
163	AC	79976	16/03/2007	COM. MONTANA	FONDI	LOC.ALFIERI - LAGO DEGLI INFERI	50	453		SEMINATIVO	3	00	09	59	€ 0,00	€ 4,41	€ 5,45	€ 330,75			€ 0,00	
164	AC	79976	16/03/2007	COM. MONTANA	FONDI	LOC.ALFIERI - LAGO DEGLI INFERI	50	454		SEMINATIVO	3	00	01	80	€ 0,00	€ 0,83	€ 1,02	€ 62,25			€ 0,00	
165	AC	79976	16/03/2007	COM. MONTANA	FONDI	LOC.ALFIERI - LAGO DEGLI INFERI	50	567		SEMINATIVO	3	00	18	28	€ 0,00	€ 7,48	€ 9,25	€ 561,00			€ 0,00	
166	AC	79976	16/03/2007	COM. MONTANA	FONDI	LOC.ALFIERI - LAGO DEGLI INFERI	50	568		SEMINATIVO	3	00	38	15	€ 0,00	€ 22,66	€ 21,67	€ 1.699,50			€ 0,00	
167	AC	79976	16/03/2007	COM. MONTANA	FONDI	LOC.ALFIERI - LAGO DEGLI INFERI	50	570		LAGO PESCA		00	51	26	€ 0,00	€ 0,00	€ 0,00	€ 0,00			€ 0,00	
168	AC	81203	29/07/2009	COM. MONTANA	FONDI	VIA SUGARELLE - SALTO DI FONDI	56	1	AB	PASCOLO	2	00	87	90	€ 0,00	€ 3,18	€ 1,36	€ 238,50	€ 0,00		€ 0,00	€ 0,00
169	AC	81203	29/07/2009	COM. MONTANA	FONDI	VIA SUGARELLE - SALTO DI FONDI	56	1	AA	SEMINATIVO	3	06	60	00	€ 0,00	€ 391,99	€ 374,95	€ 29.399,25	€ 0,00		€ 0,00	€ 0,00
170	AC	81203	29/07/2009	COM. MONTANA	FONDI	VIA SUGARELLE - SALTO DI FONDI	56	3		SEMINATIVO	3	01	14	30	€ 0,00	€ 52,54	€ 64,93	€ 3.940,50	€ 0,00		€ 0,00	€ 0,00
171	AC	81203	29/07/2009	COM. MONTANA	FONDI	VIA SUGARELLE - SALTO DI FONDI	56	4		INCOLTPROD	U	00	44	50	€ 0,00	€ 0,92	€ 0,46	€ 69,00	€ 0,00		€ 0,00	€ 0,00
172	AC	81203	29/07/2009	COM. MONTANA	FONDI	VIA SUGARELLE - SALTO DI FONDI	56	7		INCOLTPROD	U	00	12	50	€ 0,00	€ 0,26	€ 0,13	€ 19,50	€ 0,00		€ 0,00	€ 0,00
173	AC	81203	29/07/2009	COM. MONTANA	FONDI	VIA SUGARELLE - SALTO DI FONDI	56	9	AA	SEMINATIVO	3	00	77	00	€ 0,00	€ 45,73	€ 43,74	€ 3.429,75	€ 0,00		€ 0,00	€ 0,00
174	AC	81203	29/07/2009	COM. MONTANA	FONDI	VIA SUGARELLE - SALTO DI FONDI	56	9	AB	INCOLTPROD	U	00	20	70	€ 0,00	€ 0,43	€ 0,21	€ 32,25	€ 0,00		€ 0,00	€ 0,00
175	AC	81203	29/07/2009	COM. MONTANA	FONDI	VIA SUGARELLE - SALTO DI FONDI	56	10		BOSCO MISTO	1	00	07	90	€ 0,00	€ 1,22	€ 0,24	€ 91,50	€ 0,00	PARTE DI UNICO ATTO DI ACQUISTO 2009 - VEDI FABBRICATI	€ 0,00	€ 0,00
176	AC	81203	29/07/2009	COM. MONTANA	FONDI	VIA SUGARELLE - SALTO DI FONDI	56	11		STAGNO		00	61	20	€ 0,00	€ 0,00	€ 0,00	€ 0,00	€ 0,00		€ 0,00	€ 0,00
177	AC	81203	29/07/2009	COM. MONTANA	FONDI	VIA SUGARELLE - SALTO DI FONDI	56	24		SEMINATIVO	3	02	90	00	€ 0,00	€ 96,07	€ 118,73	€ 7.205,25	€ 0,00		€ 0,00	€ 0,00
178	AC	81203	29/07/2009	COM. MONTANA	FONDI	VIA SUGARELLE - SALTO DI FONDI	56	107		SEMINATIVO	3	06	40	00	€ 0,00	€ 275,97	€ 341,09	€ 20.697,75	€ 0,00		€ 0,00	€ 0,00
179	AC	81203	29/07/2009	COM. MONTANA	FONDI	VIA SUGARELLE - SALTO DI FONDI	56	146		SEMINATIVO	3	00	22	60	€ 0,00	€ 10,39	€ 12,84	€ 779,25	€ 0,00		€ 0,00	€ 0,00
180	AC	81203	29/07/2009	COM. MONTANA	FONDI	VIA SUGARELLE - SALTO DI FONDI	56	195		SEMINATIVO	3	01	24	48	€ 0,00	€ 73,93	€ 70,72	€ 5.544,75	€ 0,00		€ 0,00	€ 0,00
181	AC	81203	29/07/2009	COM. MONTANA	FONDI	VIA SUGARELLE - SALTO DI FONDI	56	210	AA	SEMINATIVO	3	00	05	00	€ 0,00	€ 2,97	€ 2,84	€ 222,75	€ 0,00		€ 0,00	€ 0,00
182	AC	81203	29/07/2009	COM. MONTANA	FONDI	VIA SUGARELLE - SALTO DI FONDI	56	210	AB	PASCOLO	2	00	00	62	€ 0,00	€ 0,02	€ 0,01	€ 1,50	€ 0,00		€ 0,00	€ 0,00
183	AC	81203	29/07/2009	COM. MONTANA	FONDI	VIA SUGARELLE - SALTO DI FONDI	56	239		SEMINATIVO	3	01	44	79	€ 0,00	€ 66,55	€ 82,26	€ 4.991,25	€ 0,00		€ 0,00	€ 0,00
184	AC	62347	07/02/2001	COM. MONTANA	FONDI	VIA APPIA - VILLA CANTARANO	94	644		AGRUMETO	3	00	09	59	€ 0,00	€ 17,33	€ 7,92	€ 1.299,75	€ 0,00	PARTE DI UNICO ATTO DI ACQUISTO 2001 - VEDI FABBRICATI	€ 0,00	€ 0,00
185	AC	62347	07/02/2001	COM. MONTANA	FONDI	VIA APPIA - VILLA CANTARANO	94	1440		AGRUMETO	3	00	01	21	€ 0,00	€ 2,19	€ 1,00	€ 164,25	€ 0,00		€ 0,00	€ 0,00
186	AC	361	02/09/2010	COM. MONTANA	FONDI	LARGO AURELIO RUFO	94	1448		AGRUMETO	3	00	01	52	€ 0,00	€ 2,75	€ 1,26	€ 206,25	€ 0,00	PARTE DI UNICO ATTO DI ACQUISTO 2010 - VEDI FABBRICATI	€ 0,00	€ 0,00
187	CESS	81029	03/04/2009	COM. MONTANA	LENOLA	ND	25	875		SEMINATIVO	3	00	07	79	€ 0,00	€ 2,82	€ 3,82	€ 211,50	€ 0,00	PARTE DI UNICO ATTO DI ACQUISTO 2009 - VEDI FABBRICATI	€ 0,00	€ 0,00
188	AC	80164	30/07/2007	COM. MONTANA	MONTE PORZIO CATONE	LOC.MONTAGNA - FONTANA DELL'OLIO E CAMANDOLI	10	37		BOSCO ALTO	U	00	11	90	€ 0,00	€ 2,15	€ 0,74	€ 161,25			€ 0,00	
189	AC	80164	30/07/2007	COM. MONTANA	MONTE PORZIO CATONE	LOC.MONTAGNA - FONTANA DELL'OLIO E CAMANDOLI	10	40		BOSCO MISTO	U	00	58	00	€ 0,00	€ 7,49	€ 2,40	€ 561,75			€ 0,00	
190	AC	80164	30/07/2007	COM. MONTANA	MONTE PORZIO CATONE	LOC.MONTAGNA - FONTANA DELL'OLIO E CAMANDOLI	10	41		BOSCO MISTO	U	00	25	60	€ 0,00	€ 3,31	€ 1,06	€ 248,25			€ 0,00	
191	AC	80164	30/07/2007	COM. MONTANA	MONTE PORZIO CATONE	LOC.MONTAGNA - FONTANA DELL'OLIO E CAMANDOLI	10	44		BOSCO MISTO	U	00	01	20	€ 0,00	€ 0,15	€ 0,05	€ 11,25			€ 0,00	
192	AC	80164	30/07/2007	COM. MONTANA	MONTE PORZIO CATONE	LOC.MONTAGNA - FONTANA DELL'OLIO E CAMANDOLI	10	120		BOSCO MISTO	U	00	27	60	€ 0,00	€ 3,56	€ 1,14	€ 267,00			€ 0,00	
193	AC	80164	30/07/2007	COM. MONTANA	MONTE PORZIO CATONE	LOC.MONTAGNA - FONTANA DELL'OLIO E CAMANDOLI	10	121		BOSCO MISTO	U	00	27	20	€ 0,00	€ 3,51	€ 1,12	€ 263,25			€ 0,00	
194	AC	80164	30/07/2007	COM. MONTANA	MONTE PORZIO CATONE	LOC.MONTAGNA - FONTANA DELL'OLIO E CAMANDOLI	10	122		BOSCO MISTO	U	00	08	80	€ 0,00	€ 1,14	€ 0,36	€ 85,50			€ 0,00	
195	AC	80164	30/07/2007	COM. MONTANA	MONTE PORZIO CATONE	LOC.MONTAGNA - FONTANA DELL'OLIO E CAMANDOLI	10	123		BOSCO MISTO	U	00	46	40	€ 0,00	€ 5,99	€ 1,92	€ 449,25			€ 0,00	
196	AC	80164	30/07/2007	COM. MONTANA	MONTE PORZIO CATONE	LOC.MONTAGNA - FONTANA DELL'OLIO E CAMANDOLI	10	124		BOSCO MISTO	U	00	35	70	€ 0,00	€ 4,61	€ 1,48	€ 345,75			€ 0,00	
197	AC	80164	30/07/2007	COM. MONTANA	MONTE PORZIO CATONE	LOC.MONTAGNA - FONTANA DELL'OLIO E CAMANDOLI	10	125		BOSCO MISTO	U	00	21	50	€ 0,00	€ 2,78	€ 0,89	€ 208,50			€ 0,00	
198	AC	80164	30/07/2007	COM. MONTANA	MONTE PORZIO CATONE	LOC.MONTAGNA - FONTANA DELL'OLIO E CAMANDOLI	10	126		BOSCO MISTO	U	00	04	30	€ 0,00	€ 0,56	€ 0,18	€ 42,00			€ 0,00	
199	AC	80164	30/07/2007	COM. MONTANA	MONTE PORZIO CATONE	LOC.MONTAGNA - FONTANA DELL'OLIO E CAMANDOLI	10	127		BOSCO MISTO	U	00	23	50	€ 0,00	€ 3,03	€ 0,97	€ 227,25			€ 0,00	
200	AC	80164	30/07/2007	COM. MONTANA	MONTE PORZIO CATONE	LOC.MONTAGNA - FONTANA DELL'OLIO E CAMANDOLI	10	128		BOSCO MISTO	U	00	29	60	€ 0,00	€ 3,82	€ 1,22	€ 286,50			€ 0,00	
201	AC	80164	30/07/2007	COM. MONTANA	MONTE PORZIO CATONE	LOC.MONTAGNA - FONTANA DELL'OLIO E CAMANDOLI	10	129		BOSCO MISTO	U	00	31	80	€ 0,00	€ 4,11	€ 1,31	€ 308,25			€ 0,00	
202	AC	80164	30/07/2007	COM. MONTANA	MONTE PORZIO CATONE	LOC.MONTAGNA - FONTANA DELL'OLIO E CAMANDOLI	10	130		BOSCO MISTO	U	00	28	60	€ 0,00	€ 3,69	€ 1,18	€ 276,75			€ 0,00	
203	AC	80164	30/07/2007	COM. MONTANA	MONTE PORZIO CATONE	LOC.MONTAGNA - FONTANA DELL'OLIO E CAMANDOLI	10	137		BOSCO MISTO	U	01	12	00	€ 0,00	€ 14,46	€ 4,63	€ 1.084,50			€ 0,00	
204	AC	80164	30/07/2007	COM. MONTANA	MONTE PORZIO CATONE	LOC.MONTAGNA - FONTANA DELL'OLIO E CAMANDOLI	10	138		BOSCO MISTO	U	02	68	90	€ 0,00	€ 34,72	€ 11,11	€ 2.604,00	€ 600.000,00	ATTO COMPRAVENDITA R.L. 2007	€ 0,00	€ 600.000,00
205	AC	80164	30/07/2007	COM. MONTANA	MONTE PORZIO CATONE	LOC.MONTAGNA - FONTANA DELL'OLIO E CAMANDOLI	10	139		BOSCO MISTO	U	01	13	40	€ 0,00	€ 14,64	€ 4,69	€ 1.098,00			€ 0,00	
206	AC	80164	30/07/2007	COM. MONTANA	MONTE PORZIO CATONE	LOC.MONTAGNA - FONTANA DELL'OLIO E CAMANDOLI	10	140		BOSCO MISTO	U	01	20	55	€ 0,00	€ 15,56	€ 4,98	€ 1.167,00			€ 0,00	
207	AC	80164	30/07/2007	COM. MONTANA	MONTE PORZIO CATONE	LOC.MONTAGNA - FONTANA DELL'OLIO E CAMANDOLI	10	141		BOSCO MISTO	U	01	18	65	€ 0,00	€ 15,32	€ 4,90	€ 1.149,00			€ 0,00	
208	AC	80164	30/07/2007	COM. MONTANA	MONTE PORZIO CATONE	LOC.MONTAGNA - FONTANA DELL'OLIO E CAMANDOLI	10	142		BOSCO MISTO	U	01	70	10	€ 0,00	€ 13,83	€ 4,43	€ 1.037,25			€ 0,00	
209	AC	80164	30/07/2007	COM. MONTANA	MONTE PORZIO CATONE	LOC.MONTAGNA - FONTANA DELL'OLIO E CAMANDOLI	10	143		BOSCO MISTO	U	00	02	60	€ 0,00	€ 0,34	€ 0,11	€ 25,50			€ 0,00	
210	AC	80164	30/07/2007	COM. MONTANA	MONTE PORZIO CATONE	LOC.MONTAGNA - FONTANA DELL'OLIO E CAMANDOLI	10	144		BOSCO MISTO	U	00	11	40	€ 0,00	€ 1,47	€ 0,47	€ 110,25			€ 0,00	

PATRIMONIO INDISPONIBILE TERRENI AREE NATURALI PROTETTE

N°	Provenienza				Comune	Identificativi Indirizzo Catastale	Identificativi Catastali				Classe	Estensione			Canone\Ind. Occup. (annuo)	Reddito Dominicale (Euro)	Reddito Agrario (Euro)	Valore Catastale (Euro)	Valore indicativo di Mercato (Euro)	Metodo estimativo	Spese Incrementative	Valore Contabile
	Titolo	Numero	Data	Ente			Foglio	Particella		Qualità		Ha Ettaro	A Ara	Ca Centiara								
211	AC	80164	30/07/2007	COM. MONTANA	MONTE PORZIO CATONE	LOC.MONTAGNA - FONTANA DELL'OLIO E CAMANDOLI	10	145		BOSCO MISTO	U	00	52	80	€ 0,00	€ 6,82	€ 2,18	€ 511,50			€ 0,00	
212	AC	80164	30/07/2007	COM. MONTANA	MONTE PORZIO CATONE	LOC.MONTAGNA - FONTANA DELL'OLIO E CAMANDOLI	10	150		PASCOLO	2	00	31	60	€ 0,00	€ 1,63	€ 1,47	€ 122,25			€ 0,00	
213	AC	80164	30/07/2007	COM. MONTANA	MONTE PORZIO CATONE	LOC.MONTAGNA - FONTANA DELL'OLIO E CAMANDOLI	10	152		PASCOLO	2	00	19	00	€ 0,00	€ 0,98	€ 0,88	€ 73,50			€ 0,00	
214	AC	80164	30/07/2007	COM. MONTANA	MONTE PORZIO CATONE	LOC.MONTAGNA - FONTANA DELL'OLIO E CAMANDOLI	10	153		BOSCO ALTO	U	00	25	50	€ 0,00	€ 4,61	€ 1,58	€ 345,75			€ 0,00	
215	AC	80164	30/07/2007	COM. MONTANA	MONTE PORZIO CATONE	LOC.MONTAGNA - FONTANA DELL'OLIO E CAMANDOLI	10	157		BOSCO MISTO	U	00	81	30	€ 0,00	€ 10,50	€ 3,36	€ 787,50			€ 0,00	
216	AC	80164	30/07/2007	COM. MONTANA	MONTE PORZIO CATONE	LOC.MONTAGNA - FONTANA DELL'OLIO E CAMANDOLI	10	158		BOSCO MISTO	U	00	18	80	€ 0,00	€ 2,43	€ 0,78	€ 182,25			€ 0,00	
217	AC	80164	30/07/2007	COM. MONTANA	MONTE PORZIO CATONE	LOC.MONTAGNA - FONTANA DELL'OLIO E CAMANDOLI	10	263		BOSCO MISTO	U	00	64	03	€ 0,00	€ 8,27	€ 2,65	€ 620,25			€ 0,00	
218	AC	80164	30/07/2007	COM. MONTANA	MONTE PORZIO CATONE	LOC.MONTAGNA - FONTANA DELL'OLIO E CAMANDOLI	10	264		BOSCO MISTO	U	00	01	31	€ 0,00	€ 0,17	€ 0,05	€ 12,75			€ 0,00	
219	AC	80164	30/07/2007	COM. MONTANA	MONTE PORZIO CATONE	LOC.MONTAGNA - FONTANA DELL'OLIO E CAMANDOLI	10	265		BOSCO MISTO	U	00	09	36	€ 0,00	€ 1,21	€ 0,39	€ 90,75			€ 0,00	
220	AC	80164	30/07/2007	COM. MONTANA	MONTE PORZIO CATONE	LOC.MONTAGNA - FONTANA DELL'OLIO E CAMANDOLI	10	266		BOSCO MISTO	U	01	10	91	€ 0,00	€ 14,32	€ 4,58	€ 1.074,00			€ 0,00	
221	AC	80164	30/07/2007	COM. MONTANA	MONTE PORZIO CATONE	LOC.MONTAGNA - FONTANA DELL'OLIO E CAMANDOLI	10	267		BOSCO MISTO	U	00	04	55	€ 0,00	€ 0,59	€ 0,19	€ 44,25			€ 0,00	
222	AC	81522	05/05/2010	COM. MONTANA	MONTECOMPATRI	LOCALITA' CAMPO SAN SILVESTRO	25	75		BOSCO CEDUO	3	00	61	00	€ 0,00	€ 6,30	€ 1,26	€ 472,50	€ 0,00	PARTE DI UNICO ATTO DI ACQUISTO 2010 - VEDI FABBRICATI	€ 0,00	€ 0,00
223	AC	81522	05/05/2010	COM. MONTANA	MONTECOMPATRI	LOCALITA' CAMPO SAN SILVESTRO	25	79		PRATO	3	04	91	40	€ 0,00	€ 88,33	€ 114,12	€ 6.624,75	€ 0,00		€ 0,00	€ 0,00
224	AC	81522	05/05/2010	COM. MONTANA	MONTECOMPATRI	LOCALITA' CAMPO SAN SILVESTRO	25	344		PRATO	3	00	01	80	€ 0,00	€ 0,33	€ 0,42	€ 24,75	€ 0,00		€ 0,00	€ 0,00
225	AC	81522	05/05/2010	COM. MONTANA	MONTECOMPATRI	LOCALITA' CAMPO SAN SILVESTRO	25	345		PRATO	3	00	20	00	€ 0,00	€ 3,62	€ 4,65	€ 271,50	€ 0,00		€ 0,00	€ 0,00
226	DEC.TRASF.	93	20/05/2011	TRIB. FROSINONE	PALIANO	LOCALITA' SELVA DI PALIANO - LOTTO30	47	3		FABB RURALE		00	03	70	€ 0,00	€ 0,00	€ 0,00	€ 0,00	€ 0,00	PARTE DI UNICO ATTO DI ACQUISTO 2011 - VEDI FABBRICATI	€ 0,00	€ 0,00
227	DEC.TRASF.	93	20/05/2011	TRIB. FROSINONE	PALIANO	LOCALITA' SELVA DI PALIANO - LOTTO30	47	4		PRATO	01	01	12	87	€ 0,00	€ 32,06	€ 14,57	€ 2.404,50	€ 0,00		€ 0,00	€ 0,00
228	DEC.TRASF.	93	20/05/2011	TRIB. FROSINONE	PALIANO	LOCALITA' SELVA DI PALIANO - LOTTO30	47	10		ENTE URBANO		02	47	70	€ 0,00	€ 0,00	€ 0,00	€ 0,00	€ 0,00		€ 0,00	€ 0,00
229	DEC.TRASF.	93	20/05/2011	TRIB. FROSINONE	PALIANO	LOCALITA' SELVA DI PALIANO - LOTTO30	47	11		SEMINATIVO	03	04	47	00	€ 0,00	€ 161,60	€ 115,43	€ 12.120,00	€ 0,00		€ 0,00	€ 0,00
230	DEC.TRASF.	93	20/05/2011	TRIB. FROSINONE	PALIANO	LOCALITA' SELVA DI PALIANO - LOTTO30	47	15		PRATO	01	00	29	00	€ 0,00	€ 8,24	€ 3,74	€ 618,00	€ 0,00		€ 0,00	€ 0,00
231	DEC.TRASF.	93	20/05/2011	TRIB. FROSINONE	PALIANO	LOCALITA' SELVA DI PALIANO - LOTTO30	47	55		SEMINATIVO	03	01	19	28	€ 0,00	€ 43,12	€ 30,80	€ 3.234,00	€ 0,00		€ 0,00	€ 0,00
232	DEC.TRASF.	93	20/05/2011	TRIB. FROSINONE	PALIANO	LOCALITA' SELVA DI PALIANO - LOTTO30	47	57		SEMINATIVO	03	00	90	00	€ 0,00	€ 32,54	€ 23,24	€ 2.440,50	€ 0,00		€ 0,00	€ 0,00
233	DEC.TRASF.	93	20/05/2011	TRIB. FROSINONE	PALIANO	LOCALITA' SELVA DI PALIANO - LOTTO30	47	66		SEMINATIVO	03	00	50	94	€ 0,00	€ 18,42	€ 13,15	€ 1.381,50	€ 0,00		€ 0,00	€ 0,00
234	DEC.TRASF.	93	20/05/2011	TRIB. FROSINONE	PALIANO	LOCALITA' SELVA DI PALIANO - LOTTO30	47	67		SEMINATIVO	03	00	01	39	€ 0,00	€ 0,50	€ 0,36	€ 37,50	€ 0,00		€ 0,00	€ 0,00
235	DEC.TRASF.	93	20/05/2011	TRIB. FROSINONE	PALIANO	LOCALITA' SELVA DI PALIANO - LOTTO30	47	68		SEMINATIVO	03	00	01	10	€ 0,00	€ 0,40	€ 0,28	€ 30,00	€ 0,00		€ 0,00	€ 0,00
236	DEC.TRASF.	93	20/05/2011	TRIB. FROSINONE	PALIANO	LOCALITA' SELVA DI PALIANO - LOTTO30	47	70		SEMINATIVO	03	07	56	38	€ 0,00	€ 273,45	€ 195,32	€ 20.508,75	€ 0,00		€ 0,00	€ 0,00
237	DEC.TRASF.	93	20/05/2011	TRIB. FROSINONE	PALIANO	LOCALITA' SELVA DI PALIANO - LOTTO30	47	71		SEMINATIVO	03	00	49	66	€ 0,00	€ 17,95	€ 12,82	€ 1.346,25	€ 0,00		€ 0,00	€ 0,00
238	DEC.TRASF.	93	20/05/2011	TRIB. FROSINONE	PALIANO	LOCALITA' SELVA DI PALIANO - LOTTO30	47	72		SEMINATIVO	03	00	08	91	€ 0,00	€ 3,22	€ 2,30	€ 241,50	€ 0,00		€ 0,00	€ 0,00
239	DEC.TRASF.	93	20/05/2011	TRIB. FROSINONE	PALIANO	LOCALITA' SELVA DI PALIANO - LOTTO30	47	76		SEMINATIVO	03	01	33	25	€ 0,00	€ 409,69	€ 292,64	€ 30.726,75	€ 0,00		€ 0,00	€ 0,00
240	DEC.TRASF.	93	20/05/2011	TRIB. FROSINONE	PALIANO	LOCALITA' SELVA DI PALIANO - LOTTO 1	48	2		SEMINATIVO	02	03	22	60	€ 0,00	€ 166,61	€ 124,96	€ 12.495,75	€ 26.000,00	ATTO COMPRAVENDITA R.L. 2011	€ 0,00	€ 26.000,00
241	DEC.TRASF.	93	20/05/2011	TRIB. FROSINONE	PALIANO	LOCALITA' SELVA DI PALIANO - LOTTO 1	48	3		FABB RURALE		00	00	93	€ 0,00	€ 0,00	€ 0,00	€ 0,00			€ 0,00	
242	DEC.TRASF.	93	20/05/2011	TRIB. FROSINONE	PALIANO	LOCALITA' SELVA DI PALIANO - LOTTO 29	48	9		SEMINATIVO	03	01	76	55	€ 0,00	€ 63,83	€ 45,59	€ 4.787,25	€ 301.050,00	ATTO COMPRAVENDITA R.L. 2011	€ 0,00	€ 301.050,00
243	DEC.TRASF.	93	20/05/2011	TRIB. FROSINONE	PALIANO	LOCALITA' SELVA DI PALIANO - LOTTO 12	50	20		SEMINATIVO	02	04	11	70	€ 0,00	€ 212,63	€ 159,47	€ 15.947,25	€ 26.000,00	ATTO COMPRAVENDITA R.L. 2011	€ 0,00	€ 26.000,00
244	DEC.TRASF.	93	20/05/2011	TRIB. FROSINONE	PALIANO	LOCALITA' SELVA DI PALIANO - LOTTO13	50	38	AB	PASCOLO	0U	00	98	74	€ 0,00	€ 12,75	€ 6,12	€ 956,25	€ 317.025,00	ATTO COMPRAVENDITA R.L. 2011	€ 0,00	€ 317.025,00
245	DEC.TRASF.	93	20/05/2011	TRIB. FROSINONE	PALIANO	LOCALITA' SELVA DI PALIANO - LOTTO13	50	38	AA	SEMINATIVO	0U	04	64	86	€ 0,00	€ 168,06	€ 120,04	€ 12.604,50			€ 0,00	
246	V	615361	14/04/1980	ONC	PONTINIA	LOCALITÀ GRICILLI	1	1		INCOLTPROD		08	37	20	€ 0,00	€ 0,00	€ 8,65	€ 0,00	€ 0,00		€ 0,00	€ 0,00
247	V	615361	14/04/1980	ONC	PONTINIA	LAGO SAN CARLO	1	2		STAGNO		00	95	20	€ 0,00	€ 0,00	€ 0,00	€ 0,00	€ 0,00		€ 0,00	€ 0,00
248	V	615361	14/04/1980	ONC	PONTINIA	LAGO SAN CARLO	1	39		SEMIN ARBOR	2	00	00	35	€ 0,00	€ 0,50	€ 0,36	€ 37,50	€ 56,25	DECRETO SALVA ITALIA 2011	€ 0,00	€ 56,25
249	V	615361	14/04/1980	ONC	PONTINIA	LAGO SAN CARLO	1	78		PASCOLO	1	00	07	90	€ 0,00	€ 0,00	€ 0,61	€ 0,00	€ 0,00		€ 0,00	€ 0,00
250	T	6693/8039	24/05/1983	ONC	PONTINIA	LOCALITÀ GRICILLI	1	81		SEMINATIVO	3	00	36	80	€ 0,00	€ 35,54	€ 32,31	€ 2.665,50	€ 3.998,25	DECRETO SALVA ITALIA 2011	€ 0,00	€ 3.998,25
251	T	6693/8039	24/05/1983	ONC	PONTINIA	LOCALITÀ GRICILLI	1	108		SEMINATIVO	3	00	29	20	€ 0,00	€ 28,20	€ 25,64	€ 2.115,00	€ 3.172,50	DECRETO SALVA ITALIA 2011	€ 0,00	€ 3.172,50

PATRIMONIO INDISPONIBILE TERRENI AREE NATURALI PROTETTE

N°	Provenienza				Comune	Identificativi Indirizzo Catastale	Identificativi Catastali				Classe	Estensione			Canone\Ind. Occup. (annuo)	Reddito Dominicale (Euro)	Reddito Agrario (Euro)	Valore Catastale (Euro)	Valore indicativo di Mercato (Euro)	Metodo estimativo	Spese Incrementative	Valore Contabile
	Titolo	Numero	Data	Ente			Foglio	Particella		Qualità		Ha Ettaro	A Ara	Ca Centiara								
252	T	6693/8039	24/05/1983	ONC	PONTINIA	LOCALITÀ GRICILLI	1	109		SEMINATIVO	3	00	39	00	€ 0,00	€ 37,67	€ 34,24	€ 2.825,25	€ 4.237,88	DECRETO SALVA ITALIA 2011	€ 0,00	€ 4.237,88
253	T	6693/8039	24/05/1983	ONC	PONTINIA	LOCALITÀ GRICILLI	2	41		SEMINATIVO	3	00	12	20	€ 0,00	€ 11,78	€ 10,71	€ 883,50	€ 1.325,25	DECRETO SALVA ITALIA 2011	€ 0,00	€ 1.325,25
254	T	6693/8039	24/05/1983	ONC	PONTINIA	LOCALITÀ GRICILLI	2	60		SEMINATIVO	3	00	14	65	€ 0,00	€ 14,15	€ 12,86	€ 1.061,25	€ 1.591,88	DECRETO SALVA ITALIA 2011	€ 0,00	€ 1.591,88
255	T	6693/8039	24/05/1983	ONC	PONTINIA	LOCALITÀ GRICILLI	2	88		SEMINATIVO	3	00	32	70	€ 0,00	€ 31,58	€ 28,71	€ 2.368,50	€ 3.552,75	DECRETO SALVA ITALIA 2011	€ 0,00	€ 3.552,75
256	T	6693/8039	24/05/1983	ONC	PONTINIA	LOCALITÀ GRICILLI	2	135		SEMINATIVO	3	00	07	30	€ 0,00	€ 7,05	€ 6,41	€ 528,75	€ 793,13	DECRETO SALVA ITALIA 2011	€ 0,00	€ 793,13
257	T	6693/8039	24/05/1983	ONC	PONTINIA	LOCALITÀ GRICILLI	2	154		SEMINATIVO	3	00	00	35	€ 0,00	€ 0,34	€ 0,31	€ 25,50	€ 38,25	DECRETO SALVA ITALIA 2011	€ 0,00	€ 38,25
258	T	6693/8039	24/05/1983	ONC	PONTINIA	LOCALITÀ GRICILLI	6	2		SEMINATIVO	2	00	35	70	€ 0,00	€ 45,54	€ 33,19	€ 3.415,50	€ 5.123,25	DECRETO SALVA ITALIA 2011	€ 0,00	€ 5.123,25
259	T	6693/8039	24/05/1983	ONC	PONTINIA	LOCALITÀ GRICILLI	6	3		PASCOLO	1	00	29	30	€ 0,00	€ 0,00	€ 2,27	€ 0,00	€ 0,00		€ 0,00	€ 0,00
260	T	6693/8039	24/05/1983	ONC	PONTINIA	LOCALITÀ GRICILLI	6	37		PASCOLO	1	00	24	60	€ 0,00	€ 0,00	€ 1,91	€ 0,00	€ 0,00		€ 0,00	€ 0,00
261	T	6693/8039	24/05/1983	ONC	PONTINIA	LOCALITÀ GRICILLI	6	66		SEMINATIVO	2	00	07	20	€ 0,00	€ 9,18	€ 6,69	€ 688,50	€ 1.032,75	DECRETO SALVA ITALIA 2011	€ 0,00	€ 1.032,75
262	T	6693/8039	24/05/1983	ONC	PONTINIA	LOCALITÀ GRICILLI	6	74		PASCOLO	1	00	26	10	€ 0,00	€ 0,00	€ 0,00	€ 0,00	€ 0,00		€ 0,00	€ 0,00
263	AC	79983	23/03/2007	COM .MONTANA	ROCCA PRIORA	LOCALITA' VIALE DEGLI OLMI	2	199		BOSCO CEDUO	3	00	01	20	€ 0,00	€ 0,12	€ 0,02	€ 9,00	€ 2.900.000,00	ATTO COMPRAVENDITA R.L. 2007	€ 0,00	€ 2.900.000,00
264	AC	79983	23/03/2007	COM. MONTANA	ROCCA PRIORA	LOCALITA' VIALE DEGLI OLMI	2	1049		SEMINATIVO	2	00	04	12	€ 0,00	€ 1,38	€ 1,06	€ 103,50			€ 0,00	
265	AC	79983	23/03/2007	COM. MONTANA	ROCCA PRIORA	LOCALITA' VIALE DEGLI OLMI	2	1050		SEMINATIVO	2	00	48	80	€ 0,00	€ 16,38	€ 12,60	€ 1.228,50			€ 0,00	
266	AC	79983	23/03/2007	COM. MONTANA	ROCCA PRIORA	LOCALITA' VIALE DEGLI OLMI	2	1051		SEMINATIVO	2	00	19	18	€ 0,00	€ 6,44	€ 4,95	€ 483,00			€ 0,00	
267	AC	79983	23/03/2007	COM. MONTANA	ROCCA PRIORA	LOCALITA' VIALE DEGLI OLMI	2	1052		BOSCO CEDUO	U	00	93	70	€ 0,00	€ 31,78	€ 3,87	€ 2.383,50			€ 0,00	
268	AC	79983	23/03/2007	COM. MONTANA	ROCCA PRIORA	LOCALITA' VIALE DEGLI OLMI	2	1053		BOSCO CEDUO	U	00	38	00	€ 0,00	€ 8,83	€ 1,57	€ 662,25			€ 0,00	
269	AC	75724	18/05/2005	COM. MONTANA	ROMA	LOC. CASALE DI VACCARECCIA	50	40		SEMIN ARBOR	3	00	10	27	€ 0,00	€ 8,49	€ 3,98	€ 636,75	€ 218.228,86	ATTO COMPRAVENDITA R.L. 2005	€ 0,00	€ 218.228,86
270	AC	75724	18/05/2005	COM. MONTANA	ROMA	LOC. CASALE DI VACCARECCIA	50	42		SEMINATIVO	4	00	49	55	€ 0,00	€ 32,17	€ 14,07	€ 2.412,75			€ 0,00	
271	AC	75724	18/05/2005	COM. MONTANA	ROMA	LOC. CASALE DI VACCARECCIA	50	82		SEMINATIVO	4	03	77	08	€ 0,00	€ 244,80	€ 107,11	€ 18.360,00			€ 0,00	
272	AC	75724	18/05/2005	COM. MONTANA	ROMA	LOC. CASALE DI VACCARECCIA	50	83		BOSCO CEDUO	3	00	16	00	€ 0,00	€ 1,39	€ 0,41	€ 104,25			€ 0,00	
273	AC	75724	18/05/2005	COM. MONTANA	ROMA	LOC. CASALE DI VACCARECCIA	50	84		BOSCO CEDUO	3	00	16	00	€ 0,00	€ 1,39	€ 0,41	€ 104,25			€ 0,00	
274	AC	75724	18/05/2005	COM. MONTANA	ROMA	LOC. CASALE DI VACCARECCIA	50	85		SEMINATIVO	4	00	00	60	€ 0,00	€ 0,39	€ 0,17	€ 29,25			€ 0,00	
275	AC	75948	08/03/2005	COM. MONTANA	ROMA	LOC. CASALE DI VACCARECCIA	50	86		SEMINATIVO	4	06	58	40	€ 0,00	€ 427,42	€ 187,02	€ 32.056,50	€ 325.367,85	ATTO COMPRAVENDITA R.L. 2005	€ 0,00	€ 325.367,85
276	AC	75948	08/03/2005	COM. MONTANA	ROMA	LOC. CASALE DI VACCARECCIA	50	90		BOSCO CEDUO	3	00	32	00	€ 0,00	€ 2,78	€ 0,83	€ 208,50			€ 0,00	
277	AC	75948	08/03/2005	COM. MONTANA	ROMA	LOC. CASALE DI VACCARECCIA	50	91		BOSCO CEDUO	3	00	09	60	€ 0,00	€ 0,83	€ 0,25	€ 62,25			€ 0,00	
278	CESS	79879	18/12/2006	COM. MONTANA	ROMA	LOC. VIA PROBA PETRONIA - PARCO REGIONALE DEL PINETO	370	22		ENTE URBANO		01	60	46	€ 0,00	€ 0,00	€ 0,00	€ 0,00	€ 0,00	PARTE DI UNICO ATTO DI ACQUISTO 2006	€ 0,00	€ 0,00
279	CESS	79879	18/12/2006	COM. MONTANA	ROMA	LOC. VIA PROBA PETRONIA - PARCO REGIONALE DEL PINETO	370	967		ENTE URBANO		00	02	67	€ 0,00	€ 0,00	€ 0,00	€ 0,00	€ 0,00		€ 0,00	€ 0,00
280	CESS	79879	18/12/2006	COM. MONTANA	ROMA	LOC. VIA PROBA PETRONIA - PARCO REGIONALE DEL PINETO	370	968		ENTE URBANO		00	01	30	€ 0,00	€ 0,00	€ 0,00	€ 0,00	€ 0,00		€ 0,00	€ 0,00
281	CESS	79879	18/12/2006	COM. MONTANA	ROMA	LOC. VIA PROBA PETRONIA - PARCO REGIONALE DEL PINETO	370	969		ENTE URBANO		00	01	84	€ 0,00	€ 0,00	€ 0,00	€ 0,00	€ 0,00		€ 0,00	€ 0,00
282	CESS	74894	18/12/2006	COM. MONTANA	ROMA	LOC. VIA PROBA PETRONIA - PARCO REGIONALE DEL PINETO	370	970		PASCOLO	3	00	82	26	€ 0,00	€ 8,50	€ 5,52	€ 637,50	€ 0,00	PARTE DI UNICO ATTO DI ACQUISTO 2006	€ 0,00	€ 0,00
283	CESS	79879	18/12/2006	COM. MONTANA	ROMA	LOC. VIA PROBA PETRONIA - PARCO REGIONALE DEL PINETO	370	971		PASCOLO	3	00	22	66	€ 0,00	€ 2,34	€ 1,52	€ 175,50	€ 0,00	PARTE DI UNICO ATTO DI ACQUISTO 2006	€ 0,00	€ 0,00
284	CESS	79879	18/12/2006	COM. MONTANA	ROMA	LOC. VIA PROBA PETRONIA - PARCO REGIONALE DEL PINETO	370	972		PASCOLO	3	01	40	70	€ 0,00	€ 10,81	€ 7,03	€ 810,75	€ 0,00		€ 0,00	€ 0,00
285	CESS	74894	18/12/2006	COM. MONTANA	ROMA	LOC. VIA PROBA PETRONIA - PARCO REGIONALE DEL PINETO	370	973		PASCOLO	3	00	50	00	€ 0,00	€ 5,16	€ 3,36	€ 387,00	€ 479.625,00	STIMA COMUNITA' MONTANA 2006	€ 0,00	€ 479.625,00
286	CESS	74894	18/12/2006	COM. MONTANA	ROMA	LOC. VIA PROBA PETRONIA - PARCO REGIONALE DEL PINETO	370	974		CAVA		01	87	49	€ 0,00	€ 0,00	€ 0,00	€ 0,00			€ 0,00	
287	CESS	79879	18/12/2006	COM. MONTANA	ROMA	LOC. VIA PROBA PETRONIA - PARCO REGIONALE DEL PINETO	370	975		CAVA		00	00	90	€ 0,00	€ 0,00	€ 0,00	€ 0,00	€ 465.000,00	STIMA COMUNITA' MONTANA 2006	€ 0,00	€ 465.000,00
288	CESS	79879	18/12/2006	COM. MONTANA	ROMA	LOC. VIA PROBA PETRONIA - PARCO REGIONALE DEL PINETO	370	976		CAVA		00	00	80	€ 0,00	€ 0,00	€ 0,00	€ 0,00			€ 0,00	
289	CESS	79879	18/12/2006	COM. MONTANA	ROMA	LOC. VIA PROBA PETRONIA - PARCO REGIONALE DEL PINETO	370	977		CAVA		00	02	40	€ 0,00	€ 0,00	€ 0,00	€ 0,00			€ 0,00	
290	CESS	79879	18/12/2006	COM. MONTANA	ROMA	LOC. VIA PROBA PETRONIA - PARCO REGIONALE DEL PINETO	370	992		ENTE URBANO		00	00	22	€ 0,00	€ 0,00	€ 0,00	€ 0,00			€ 0,00	
291	AC	79879	18/12/2006	COM. MONTANA	ROMA	LOC. VIA PROBA PETRONIA - PARCO REGIONALE DEL PINETO	370	996		ENTE URBANO		00	01	10	€ 0,00	€ 0,00	€ 0,00	€ 0,00			€ 0,00	
292	AC	79879	18/12/2006	COM. MONTANA	ROMA	LOC. VIA PROBA PETRONIA - PARCO REGIONALE DEL PINETO	370	997		ENTE URBANO		00	04	20	€ 0,00	€ 0,00	€ 0,00	€ 0,00			€ 0,00	
293	V	645208	07/11/1979	ONC	ROMA	LOCALITÀ FIUMARA GRANDE	1066	24		SEMINATIVO	4	04	91	85	€ 0,00	€ 1.673,01	€ 0,00	€ 125.475,75	€ 188.213,63	DECRETO SALVA ITALIA 2011	€ 0,00	€ 188.213,63
294	V	645208	07/11/1979	ONC	ROMA	LOCALITÀ FIUMARA GRANDE	1066	26		SEMINATIVO	2	00	72	70	€ 0,00	€ 1.163,41	€ 0,00	€ 87.255,75	€ 130.883,63	DECRETO SALVA ITALIA 2011	€ 0,00	€ 130.883,63
295	V	645208	07/11/1979	ONC	ROMA	LOCALITÀ FIUMARA GRANDE	1066	128		FABB RURALE		00	00	36	€ 0,00	€ 0,00	€ 0,00	€ 0,00	€ 0,00		€ 0,00	€ 0,00
296	D.P.G.R.	87	11/03/2002	OSP. RIUN. DI ROMA	SANTA MARINELLA	LOCALITA' SANTA SEVERA	27	109		SEMINATIVO	2	00	27	21	€ 0,00	€ 187,49	€ 90,96	€ 14.061,75	€ 21.092,63	DECRETO SALVA ITALIA 2011	€ 0,00	€ 21.092,63
297	D.P.G.R.	87	11/03/2002	OSP. RIUN. DI ROMA	SANTA MARINELLA	LOCALITA' SANTA SEVERA	27	110		SEMINATIVO	2	01	00	56	€ 0,00	€ 823,90	€ 399,73	€ 61.792,50	€ 92.688,75	DECRETO SALVA ITALIA 2011	€ 0,00	€ 92.688,75

PATRIMONIO INDISPONIBILE TERRENI AREE NATURALI PROTETTE

N°	Provenienza				Comune	Identificativi Indirizzo Catastale	Identificativi Catastali				Classe	Estensione			Canone\Ind. Occup. (annuo)	Reddito Dominicale (Euro)	Reddito Agrario (Euro)	Valore Catastale (Euro)	Valore indicativo di Mercato (Euro)	Metodo estimativo	Spese Incrementative	Valore Contabile
	Titolo	Numero	Data	Ente			Foglio	Particella		Qualità		Ha Ettaro	A Ara	Ca Centiara								
298	D.P.G.R.	87	11/03/2002	OSP. RIUN. DI ROMA	SANTA MARINELLA	LOCALITA' SANTA SEVERA	27	111		SEMINATIVO	2	00	68	28	€ 0,00	€ 224,65	€ 108,99	€ 16.848,75	€ 25.273,13	DECRETO SALVA ITALIA 2011	€ 0,00	€ 25.273,13
299	D.P.G.R.	87	11/03/2002	OSP. RIUN. DI ROMA	SANTA MARINELLA	LOCALITA' SANTA SEVERA	27	112		SEMINATIVO	2	00	72	80	€ 0,00	€ 554,48	€ 269,01	€ 41.586,00	€ 62.379,00	DECRETO SALVA ITALIA 2011	€ 0,00	€ 62.379,00
300	AC	77288	13/07/2005	COM. MONTANA	SCANDRIGLIA	LOC. CASE SPARSE - VIA SANTA MARIA	32	9		BOSCO CEDUO	2	00	71	10	€ 0,00	€ 5,88	€ 0,73	€ 441,00	€ 0,00	PARTE UNICO ATTO DI ACQUISTO 2005	€ 0,00	€ 0,00
301	AC	77288	13/07/2005	COM. MONTANA	SCANDRIGLIA	LOC. CASE SPARSE - VIA SANTA MARIA	32	12		PASCOLO	U	00	18	90	€ 0,00	€ 1,17	€ 0,39	€ 87,75	€ 0,00		€ 0,00	€ 0,00
302	AC	79958	28/02/2007	COM. MONTANA	SONNINO	LOCALITA' CASCANO	60	53		ULIVETO	4	00	41	60	€ 0,00	€ 9,67	€ 2,79	€ 725,25	€ 0,00	PARTE UNICO ATTO DI ACQUISTO	€ 0,00	€ 0,00
303	AC	79958	28/02/2007	COM MONTANA	TERRACINA	LOCALITA' CAMPO SORIANO	23	20		SEMINATIVO	5	00	01	40	€ 0,00	€ 0,98	€ 0,94	€ 73,50	€ 130.000,00	ATTO COMPRAVENDITA R.L. 2007 - COMPRENDE TERRENO NEL COMUNE DI SONNINO	€ 0,00	€ 130.000,00
															€ 0,00			**€ 861.789,75**	**€ 11.212.009,62**		**€ 0,00**	**€ 11.212.009,62**

PATRIMONIO IMMOBILIARE
INDISPONIBILE

FASCE FRANGIVENTO

PATRIMONIO INDISPONIBILE FASCE FRANGIVENTO

Provenienza					Comune	Identificativi Indirizzo Catastale	Identificativi catastali			Classe	Estensione			Concessione/Ind. Occup. (annuo)	Reddito Dominicale (Euro)	Reddito Agrario (Euro)	Valore Catastale (Euro)	Valore indicativo di mercato (Euro)	Metodo Estimativo	Spese Incrementative	Valore Contabile
N	Titolo	Numero	Data	Ente			Foglio	Particella	Qualità		Ha Ettaro	A Ara	Ca Centiara								
1				ONC	CISTERNA DI LATINA		1	49	PASCOLOARB	2	00	01	60	€ 0,00	€ 0,04	€ 0,04	€ 3,00			€ 0,00	
2				ONC	CISTERNA DI LATINA		1	351	PASCOLOARB	2	00	05	70	€ 0,00	€ 0,15	€ 0,15	€ 11,25			€ 0,00	
3				ONC	CISTERNA DI LATINA		1	739	VIGNETO	1	00	00	89	€ 0,00	€ 2,74	€ 0,92	€ 205,50			€ 0,00	
4				ONC	CISTERNA DI LATINA		1	751	VIGNETO	1	00	03	83	€ 0,00	€ 11,81	€ 3,96	€ 885,75			€ 0,00	
5				ONC	CISTERNA DI LATINA		1	752	VIGNETO	1	00	04	83	€ 0,00	€ 14,89	€ 4,99	€ 1.116,75			€ 0,00	
6				ONC	CISTERNA DI LATINA		1	753	VIGNETO	1	00	00	05	€ 0,00	€ 0,15	€ 0,05	€ 11,25			€ 0,00	
7				ONC	CISTERNA DI LATINA		1	754	VIGNETO	1	00	00	88	€ 0,00	€ 2,71	€ 0,91	€ 203,25			€ 0,00	
8				ONC	CISTERNA DI LATINA		1	755	VIGNETO	1	00	02	52	€ 0,00	€ 7,77	€ 2,60	€ 582,75			€ 0,00	
9				ONC	CISTERNA DI LATINA		1	756	VIGNETO	1	00	01	80	€ 0,00	€ 5,55	€ 1,86	€ 416,25			€ 0,00	
10				ONC	CISTERNA DI LATINA		1	1071	SEMINATIVO	3	00	03	20	€ 0,00	€ 3,01	€ 2,73	€ 225,75			€ 0,00	
11				ONC	CISTERNA DI LATINA		1	1072	SEMINATIVO	3	00	01	20	€ 0,00	€ 1,13	€ 1,02	€ 84,75			€ 0,00	
12				ONC	CISTERNA DI LATINA		1	1074	SEMINATIVO	3	00	04	15	€ 0,00	€ 3,90	€ 3,54	€ 292,50			€ 0,00	
13				ONC	CISTERNA DI LATINA		1	1075	SEMINATIVO	3	00	04	55	€ 0,00	€ 4,28	€ 3,88	€ 321,00			€ 0,00	
14				ONC	CISTERNA DI LATINA		1	1076	SEMINATIVO	3	00	07	85	€ 0,00	€ 7,38	€ 6,69	€ 553,50			€ 0,00	
15				ONC	CISTERNA DI LATINA		1	1078	VIGNETO	1	00	02	80	€ 0,00	€ 8,63	€ 2,89	€ 647,25			€ 0,00	
16				ONC	CISTERNA DI LATINA		1	1080	VIGNETO	1	00	20	75	€ 0,00	€ 63,98	€ 21,43	€ 4.798,50			€ 0,00	
17				ONC	CISTERNA DI LATINA		1	1083	VIGNETO	1	00	01	00	€ 0,00	€ 3,08	€ 1,03	€ 231,00			€ 0,00	
18				ONC	CISTERNA DI LATINA		1	1084	VIGNETO	1	00	29	60	€ 0,00	€ 91,26	€ 30,57	€ 6.844,50			€ 0,00	
19				ONC	CISTERNA DI LATINA		1	1087	FRUTTETO	1	00	04	00	€ 0,00	€ 14,40	€ 5,06	€ 1.080,00			€ 0,00	
20				ONC	CISTERNA DI LATINA		1	1088	FRUTTETO	1	00	25	80	€ 0,00	€ 92,87	€ 32,65	€ 6.965,25			€ 0,00	
21				ONC	CISTERNA DI LATINA		1	1089	FRUTTETO	1	00	09	90	€ 0,00	€ 35,64	€ 12,53	€ 2.673,00			€ 0,00	
22				ONC	CISTERNA DI LATINA		1	1097	SEMINATIVO	3	00	01	30	€ 0,00	€ 1,22	€ 1,11	€ 91,50			€ 0,00	
23				ONC	CISTERNA DI LATINA		1	1099	SEMINATIVO	2	00	59	80	€ 0,00	€ 71,65	€ 54,05	€ 5.373,75			€ 0,00	
24				ONC	CISTERNA DI LATINA		1	1100	SEMINATIVO	2	00	24	00	€ 0,00	€ 28,76	€ 21,69	€ 2.157,00			€ 0,00	
25				ONC	CISTERNA DI LATINA		1	1166	SEMINATIVO	2	00	02	90	€ 0,00	€ 3,47	€ 2,62	€ 260,25			€ 0,00	
26				ONC	CISTERNA DI LATINA		1	1167	SEMINATIVO	2	00	00	45	€ 0,00	€ 0,54	€ 0,41	€ 40,50			€ 0,00	
27				ONC	CISTERNA DI LATINA		1	1170	SEMINATIVO	2	00	12	90	€ 0,00	€ 15,46	€ 11,66	€ 1.159,50			€ 0,00	
28				ONC	CISTERNA DI LATINA		1	1171	SEMINATIVO	2	00	03	25	€ 0,00	€ 3,89	€ 2,94	€ 291,75			€ 0,00	
29				ONC	CISTERNA DI LATINA		1	1174	VIGNETO	1	00	23	15	€ 0,00	€ 71,38	€ 23,91	€ 5.353,50			€ 0,00	
30				ONC	CISTERNA DI LATINA		1	1175	VIGNETO	1	00	09	55	€ 0,00	€ 29,45	€ 9,86	€ 2.208,75			€ 0,00	
31				ONC	CISTERNA DI LATINA		1	1176	VIGNETO	1	00	02	75	€ 0,00	€ 8,48	€ 2,84	€ 636,00			€ 0,00	
32				ONC	CISTERNA DI LATINA		1	1177	VIGNETO	1	00	09	10	€ 0,00	€ 28,06	€ 9,40	€ 2.104,50			€ 0,00	
33				ONC	CISTERNA DI LATINA		1	1180	FRUTTETO	1	00	05	40	€ 0,00	€ 19,44	€ 6,83	€ 1.458,00			€ 0,00	
34				ONC	CISTERNA DI LATINA		1	1181	FRUTTETO	1	00	00	35	€ 0,00	€ 1,26	€ 0,44	€ 94,50			€ 0,00	
35				ONC	CISTERNA DI LATINA		1	1183	FRUTTETO	1	00	03	25	€ 0,00	€ 11,70	€ 4,11	€ 877,50			€ 0,00	
36				ONC	CISTERNA DI LATINA		1	1184	FRUTTETO	1	00	24	85	€ 0,00	€ 89,45	€ 31,44	€ 6.708,75			€ 0,00	
37				ONC	CISTERNA DI LATINA		1	1185	FRUTTETO	1	00	08	35	€ 0,00	€ 30,19	€ 10,57	€ 2.264,25			€ 0,00	
38				ONC	CISTERNA DI LATINA		1	1193	SEMINATIVO	3	00	01	85	€ 0,00	€ 1,74	€ 1,58	€ 130,50			€ 0,00	
39				ONC	CISTERNA DI LATINA		1	1194	SEMINATIVO	3	00	00	50	€ 0,00	€ 0,47	€ 0,43	€ 35,25			€ 0,00	
40				ONC	CISTERNA DI LATINA		1	1197	SEMINATIVO	3	00	02	85	€ 0,00	€ 2,68	€ 2,43	€ 201,00			€ 0,00	
41				ONC	CISTERNA DI LATINA		1	1265	FRUTTETO	1	00	04	00	€ 0,00	€ 14,40	€ 5,06	€ 1.080,00			€ 0,00	
42				ONC	CISTERNA DI LATINA		1	1267	FRUTTETO	1	00	09	40	€ 0,00	€ 33,84	€ 11,89	€ 2.538,00			€ 0,00	
43				ONC	CISTERNA DI LATINA		3	549	VIGNETO	1	00	00	26	€ 0,00	€ 0,80	€ 0,27	€ 60,00			€ 0,00	
44				ONC	CISTERNA DI LATINA		3	552	SEMINATIVO	3	00	00	59	€ 0,00	€ 0,55	€ 0,50	€ 41,25			€ 0,00	
45				ONC	CISTERNA DI LATINA		3	556	ULIVETO	2	00	00	33	€ 0,00	€ 0,10	€ 0,05	€ 7,50			€ 0,00	
46				ONC	CISTERNA DI LATINA		3	558	VIGNETO	1	00	00	93	€ 0,00	€ 2,87	€ 0,96	€ 215,25			€ 0,00	
47				ONC	CISTERNA DI LATINA		3	559	VIGNETO	1	00	00	43	€ 0,00	€ 1,33	€ 0,44	€ 99,75			€ 0,00	
48				ONC	CISTERNA DI LATINA		3	560	VIGNETO	1	00	00	23	€ 0,00	€ 0,71	€ 0,24	€ 53,25			€ 0,00	
49				ONC	CISTERNA DI LATINA		3	561	VIGNETO	1	00	00	43	€ 0,00	€ 1,33	€ 0,44	€ 99,75			€ 0,00	
50				ONC	CISTERNA DI LATINA		3	566	VIGNETO	1	00	00	04	€ 0,00	€ 0,12	€ 0,04	€ 9,00			€ 0,00	
51				ONC	CISTERNA DI LATINA		3	568	VIGNETO	1	00	00	03	€ 0,00	€ 0,09	€ 0,03	€ 6,75			€ 0,00	
52				ONC	CISTERNA DI LATINA		3	570	VIGNETO	1	00	00	01	€ 0,00	€ 0,03	€ 0,01	€ 2,25			€ 0,00	
53				ONC	CISTERNA DI LATINA		3	571	VIGNETO	1	00	00	02	€ 0,00	€ 0,06	€ 0,02	€ 4,50			€ 0,00	
54				ONC	CISTERNA DI LATINA		3	653	SEMINATIVO	3	00	00	12	€ 0,00	€ 0,11	€ 0,10	€ 8,25			€ 0,00	
55				ONC	CISTERNA DI LATINA		3	654	ULIVETO	2	00	01	16	€ 0,00	€ 0,34	€ 0,18	€ 25,50			€ 0,00	
56				ONC	CISTERNA DI LATINA		3	656	VIGNETO	1	00	01	41	€ 0,00	€ 4,35	€ 1,46	€ 326,25			€ 0,00	
57				ONC	CISTERNA DI LATINA		3	657	VIGNETO	2	00	00	23	€ 0,00	€ 0,55	€ 0,23	€ 41,25			€ 0,00	

PATRIMONIO INDISPONIBILE FASCE FRANGIVENTO

Provenienza					Comune	Identificativi Indirizzo Catastale	Identificativi catastali			Classe	Estensione			Concessione/Ind. Occup. (annuo)	Reddito Dominicale (Euro)	Reddito Agrario (Euro)	Valore Catastale (Euro)	Valore indicativo di mercato (Euro)	Metodo Estimativo	Spese Incrementative	Valore Contabile
N	Titolo	Numero	Data	Ente			Foglio	Particella	Qualità		Ha Ettaro	A Ara	Ca Centiara								
58				ONC	CISTERNA DI LATINA		3	658	SEMINATIVO	3	00	01	15	€ 0,00	€ 1,08	€ 0,98	€ 81,00			€ 0,00	
59				ONC	CISTERNA DI LATINA		3	659	VIGNETO	2	00	00	22	€ 0,00	€ 0,53	€ 0,22	€ 39,75			€ 0,00	
60				ONC	CISTERNA DI LATINA		3	660	VIGNETO	2	00	01	20	€ 0,00	€ 2,89	€ 1,18	€ 216,75			€ 0,00	
61				ONC	CISTERNA DI LATINA		3	661	SEMINATIVO	3	00	00	56	€ 0,00	€ 0,53	€ 0,48	€ 39,75			€ 0,00	
62				ONC	CISTERNA DI LATINA		3	663	VIGNETO	2	00	00	24	€ 0,00	€ 0,58	€ 0,24	€ 43,50			€ 0,00	
63				ONC	CISTERNA DI LATINA		3	664	SEMINATIVO	3	00	00	41	€ 0,00	€ 0,39	€ 0,35	€ 29,25			€ 0,00	
64				ONC	CISTERNA DI LATINA		3	665	SEMINATIVO	3	00	00	39	€ 0,00	€ 0,37	€ 0,33	€ 27,75			€ 0,00	
65				ONC	CISTERNA DI LATINA		3	666	SEMINATIVO	3	00	00	72	€ 0,00	€ 0,68	€ 0,61	€ 51,00			€ 0,00	
66				ONC	CISTERNA DI LATINA		3	668	VIGNETO	1	00	01	05	€ 0,00	€ 3,24	€ 1,08	€ 243,00			€ 0,00	
67				ONC	CISTERNA DI LATINA		3	688	VIGNETO	2	00	00	05	€ 0,00	€ 0,12	€ 0,05	€ 9,00			€ 0,00	
68				ONC	CISTERNA DI LATINA		3	689	VIGNETO	2	00	00	21	€ 0,00	€ 0,51	€ 0,21	€ 38,25			€ 0,00	
69				ONC	CISTERNA DI LATINA		3	1101	SEMINATIVO	3	00	00	27	€ 0,00	€ 0,25	€ 0,23	€ 18,75			€ 0,00	
70				ONC	CISTERNA DI LATINA		4	946	VIGNETO	1	00	00	26	€ 0,00	€ 0,80	€ 0,27	€ 60,00			€ 0,00	
71				ONC	CISTERNA DI LATINA		4	948	VIGNETO	2	00	00	17	€ 0,00	€ 0,41	€ 0,17	€ 30,75			€ 0,00	
72				ONC	CISTERNA DI LATINA		4	954	SEMINATIVO	3	00	00	18	€ 0,00	€ 0,17	€ 0,15	€ 12,75			€ 0,00	
73				ONC	CISTERNA DI LATINA		4	957	SEMINATIVO	3	00	00	42	€ 0,00	€ 0,39	€ 0,36	€ 29,25			€ 0,00	
74				ONC	CISTERNA DI LATINA		4	963	VIGNETO	2	00	00	20	€ 0,00	€ 0,48	€ 0,20	€ 36,00			€ 0,00	
75				ONC	CISTERNA DI LATINA		4	970	VIGNETO	1	00	01	49	€ 0,00	€ 4,59	€ 1,54	€ 344,25			€ 0,00	
76				ONC	CISTERNA DI LATINA		4	972	ULIVETO	2	00	00	23	€ 0,00	€ 0,07	€ 0,04	€ 5,25			€ 0,00	
77				ONC	CISTERNA DI LATINA		4	975	SEMINATIVO	3	00	00	29	€ 0,00	€ 0,27	€ 0,25	€ 20,25			€ 0,00	
78				ONC	CISTERNA DI LATINA		4	978	CANNETO	2	00	00	02	€ 0,00	€ 0,01	€ 0,00	€ 0,75			€ 0,00	
79				ONC	CISTERNA DI LATINA		4	986	VIGNETO	2	00	00	10	€ 0,00	€ 0,24	€ 0,10	€ 18,00			€ 0,00	
80				ONC	CISTERNA DI LATINA		4	988	SEMINATIVO	3	00	00	26	€ 0,00	€ 0,24	€ 0,22	€ 18,00			€ 0,00	
81				ONC	CISTERNA DI LATINA		4	992	VIGNETO	2	00	00	18	€ 0,00	€ 0,43	€ 0,18	€ 32,25			€ 0,00	
82				ONC	CISTERNA DI LATINA		4	1004	VIGNETO	2	00	00	03	€ 0,00	€ 0,07	€ 0,03	€ 5,25			€ 0,00	
83				ONC	CISTERNA DI LATINA		4	1007	VIGNETO	1	00	00	08	€ 0,00	€ 0,25	€ 0,08	€ 18,75			€ 0,00	
84				ONC	CISTERNA DI LATINA		4	1010	VIGNETO	1	00	00	09	€ 0,00	€ 0,28	€ 0,09	€ 21,00			€ 0,00	
85				ONC	CISTERNA DI LATINA		4	1013	VIGNETO	1	00	00	10	€ 0,00	€ 0,31	€ 0,10	€ 23,25			€ 0,00	
86				ONC	CISTERNA DI LATINA		4	1016	SEMINATIVO	3	00	00	16	€ 0,00	€ 0,15	€ 0,14	€ 11,25			€ 0,00	
87				ONC	CISTERNA DI LATINA		4	1021	SEMINATIVO	3	00	00	89	€ 0,00	€ 0,83	€ 0,76	€ 62,25			€ 0,00	
88				ONC	CISTERNA DI LATINA		4	1023	VIGNETO	02	00	00	08	€ 0,00	€ 0,19	€ 0,08	€ 14,25			€ 0,00	
89				ONC	CISTERNA DI LATINA		4	1034	VIGNETO	1	00	00	10	€ 0,00	€ 0,31	€ 0,10	€ 23,25			€ 0,00	
90				ONC	CISTERNA DI LATINA		4	1036	SEMINATIVO	3	00	00	06	€ 0,00	€ 0,06	€ 0,05	€ 4,50			€ 0,00	
91				ONC	CISTERNA DI LATINA		4	1038	SEMINATIVO	3	00	00	14	€ 0,00	€ 0,13	€ 0,12	€ 9,75			€ 0,00	
92				ONC	CISTERNA DI LATINA		4	1042	ULIVETO	2	00	00	20	€ 0,00	€ 0,06	€ 0,03	€ 4,50			€ 0,00	
93				ONC	CISTERNA DI LATINA		4	1047	SEMINATIVO	3	00	00	28	€ 0,00	€ 0,26	€ 0,24	€ 19,50			€ 0,00	
94				ONC	CISTERNA DI LATINA		4	1050	VIGNETO	2	00	00	02	€ 0,00	€ 0,05	€ 0,02	€ 3,75			€ 0,00	
95				ONC	CISTERNA DI LATINA		4	1057	VIGNETO	2	00	00	28	€ 0,00	€ 0,68	€ 0,27	€ 51,00			€ 0,00	
96				ONC	CISTERNA DI LATINA		4	1058	VIGNETO	2	00	06	02	€ 0,00	€ 14,61	€ 5,91	€ 1.095,75			€ 0,00	
97				ONC	CISTERNA DI LATINA		4	1059	VIGNETO	2	00	00	01	€ 0,00	€ 0,02	€ 0,01	€ 1,50			€ 0,00	
98				ONC	CISTERNA DI LATINA		4	1060	VIGNETO	2	00	00	04	€ 0,00	€ 0,10	€ 0,04	€ 7,50			€ 0,00	
99				ONC	CISTERNA DI LATINA		4	1072	SEMINATIVO	3	00	00	16	€ 0,00	€ 0,15	€ 0,14	€ 11,25			€ 0,00	
100				ONC	CISTERNA DI LATINA		4	1077	VIGNETO	1	00	00	12	€ 0,00	€ 0,37	€ 0,12	€ 27,75			€ 0,00	
101				ONC	CISTERNA DI LATINA		4	1084	SEMINATIVO	3	00	00	25	€ 0,00	€ 0,23	€ 0,21	€ 17,25			€ 0,00	
102				ONC	CISTERNA DI LATINA		4	1111	VIGNETO	1	00	00	54	€ 0,00	€ 1,66	€ 0,56	€ 124,50			€ 0,00	
103				ONC	CISTERNA DI LATINA		4	1119	SEMINATIVO	3	00	00	06	€ 0,00	€ 0,06	€ 0,05	€ 4,50			€ 0,00	
104				ONC	CISTERNA DI LATINA		4	1120	SEMINATIVO	3	00	00	92	€ 0,00	€ 0,86	€ 0,78	€ 64,50			€ 0,00	
105				ONC	CISTERNA DI LATINA		4	1123	VIGNETO	1	00	00	02	€ 0,00	€ 0,06	€ 0,02	€ 4,50			€ 0,00	
106				ONC	CISTERNA DI LATINA		4	1132	VIGNETO	3	00	01	36	€ 0,00	€ 2,15	€ 1,09	€ 161,25			€ 0,00	
107				ONC	CISTERNA DI LATINA		4	1134	VIGNETO	3	00	00	74	€ 0,00	€ 1,17	€ 0,59	€ 87,75			€ 0,00	
108				ONC	CISTERNA DI LATINA		4	1142	VIGNETO	1	00	01	08	€ 0,00	€ 3,32	€ 1,12	€ 249,00			€ 0,00	
109				ONC	CISTERNA DI LATINA		4	1144	VIGNETO	1	00	00	58	€ 0,00	€ 1,79	€ 0,60	€ 134,25			€ 0,00	
110				ONC	CISTERNA DI LATINA		4	1147	VIGNETO	1	00	00	75	€ 0,00	€ 2,31	€ 0,77	€ 173,25			€ 0,00	
111				ONC	CISTERNA DI LATINA		4	1150	VIGNETO	1	00	00	93	€ 0,00	€ 2,86	€ 0,96	€ 214,50			€ 0,00	
112				ONC	CISTERNA DI LATINA		4	1152	VIGNETO	1	00	00	30	€ 0,00	€ 0,92	€ 0,31	€ 69,00			€ 0,00	
113				ONC	CISTERNA DI LATINA		4	1155	VIGNETO	1	00	00	34	€ 0,00	€ 1,05	€ 0,35	€ 78,75			€ 0,00	
114				ONC	CISTERNA DI LATINA		4	1158	VIGNETO	1	00	00	59	€ 0,00	€ 1,82	€ 0,61	€ 136,50			€ 0,00	

PATRIMONIO INDISPONIBILE FASCE FRANGIVENTO

Provenienza					Comune	Identificativi Indirizzo Catastale	Identificativi catastali			Classe	Estensione			Concessione/Ind. Occup. (annuo)	Reddito Dominicale (Euro)	Reddito Agrario (Euro)	Valore Catastale (Euro)	Valore indicativo di mercato (Euro)	Metodo Estimativo	Spese Incrementative	Valore Contabile
N	Titolo	Numero	Data	Ente			Foglio	Particella	Qualità		Ha Ettaro	A Ara	Ca Centiara								
115				ONC	CISTERNA DI LATINA		4	1163	VIGNETO	1	00	00	16	€ 0,00	€ 0,49	€ 0,17	€ 36,75			€ 0,00	
116				ONC	CISTERNA DI LATINA		4	1166	VIGNETO	1	00	00	71	€ 0,00	€ 2,19	€ 0,73	€ 164,25			€ 0,00	
117				ONC	CISTERNA DI LATINA		4	1168	VIGNETO	1	00	00	13	€ 0,00	€ 0,40	€ 0,13	€ 30,00			€ 0,00	
118				ONC	CISTERNA DI LATINA		4	1171	VIGNETO	1	00	00	24	€ 0,00	€ 0,74	€ 0,25	€ 55,50			€ 0,00	
119				ONC	CISTERNA DI LATINA		4	1173	VIGNETO	1	00	00	34	€ 0,00	€ 1,05	€ 0,35	€ 78,75			€ 0,00	
120				ONC	CISTERNA DI LATINA		4	1179	VIGNETO	1	00	00	08	€ 0,00	€ 0,25	€ 0,08	€ 18,75			€ 0,00	
121				ONC	CISTERNA DI LATINA		4	1208	VIGNETO	1	00	00	15	€ 0,00	€ 0,46	€ 0,15	€ 34,50			€ 0,00	
122				ONC	CISTERNA DI LATINA		4	1211	VIGNETO	1	00	00	30	€ 0,00	€ 0,92	€ 0,31	€ 69,00			€ 0,00	
123				ONC	CISTERNA DI LATINA		4	1213	VIGNETO	1	00	00	05	€ 0,00	€ 0,15	€ 0,05	€ 11,25			€ 0,00	
124				ONC	CISTERNA DI LATINA		4	1216	SEMINATIVO	3	00	03	05	€ 0,00	€ 2,85	€ 2,60	€ 213,75			€ 0,00	
125				ONC	CISTERNA DI LATINA		4	1218	SEMINATIVO	3	00	02	31	€ 0,00	€ 2,16	€ 1,97	€ 162,00			€ 0,00	
126				ONC	CISTERNA DI LATINA		4	1223	VIGNETO	1	00	00	45	€ 0,00	€ 1,39	€ 0,46	€ 104,25			€ 0,00	
127				ONC	CISTERNA DI LATINA		7	515	FRUTTETO	1	00	01	68	€ 0,00	€ 6,03	€ 2,13	€ 452,25			€ 0,00	
128				ONC	CISTERNA DI LATINA		7	518	SEMINATIVO	3	00	03	08	€ 0,00	€ 2,86	€ 2,62	€ 214,50			€ 0,00	
129				ONC	CISTERNA DI LATINA		7	527	VIGNETO	1	00	01	31	€ 0,00	€ 4,03	€ 1,35	€ 302,25			€ 0,00	
130				ONC	CISTERNA DI LATINA		7	532	FRUTTETO	1	00	01	26	€ 0,00	€ 4,52	€ 1,59	€ 339,00			€ 0,00	
131				ONC	CISTERNA DI LATINA		7	535	VIGNETO	1	00	06	24	€ 0,00	€ 19,18	€ 6,45	€ 1.438,50			€ 0,00	
132				ONC	CISTERNA DI LATINA		7	541	FRUTTETO	1	00	04	28	€ 0,00	€ 15,36	€ 5,42	€ 1.152,00			€ 0,00	
133				ONC	CISTERNA DI LATINA		7	547	FRUTTETO	1	00	06	50	€ 0,00	€ 23,33	€ 8,22	€ 1.749,75			€ 0,00	
134				ONC	CISTERNA DI LATINA		7	549	FRUTTETO	1	00	02	14	€ 0,00	€ 7,68	€ 2,71	€ 576,00			€ 0,00	
135				ONC	CISTERNA DI LATINA		7	552	FRUTTETO	1	00	00	94	€ 0,00	€ 3,37	€ 1,19	€ 252,75			€ 0,00	
136				ONC	CISTERNA DI LATINA		7	556	VIGNETO	1	00	00	79	€ 0,00	€ 2,43	€ 0,82	€ 182,25			€ 0,00	
137				ONC	CISTERNA DI LATINA		7	558	VIGNETO	1	00	00	76	€ 0,00	€ 2,34	€ 0,79	€ 175,50			€ 0,00	
138				ONC	CISTERNA DI LATINA		7	562	FRUTTETO	1	00	04	15	€ 0,00	€ 14,90	€ 5,25	€ 1.117,50			€ 0,00	
139				ONC	CISTERNA DI LATINA		7	575	VIGNETO	1	00	01	68	€ 0,00	€ 5,16	€ 1,74	€ 387,00			€ 0,00	
140				ONC	CISTERNA DI LATINA		7	576	VIGNETO	1	00	04	78	€ 0,00	€ 14,69	€ 4,94	€ 1.101,75			€ 0,00	
141				ONC	CISTERNA DI LATINA		7	580	SEMINATIVO	3	00	01	97	€ 0,00	€ 1,83	€ 1,68	€ 137,25			€ 0,00	
142				ONC	CISTERNA DI LATINA		28	12	SEMINATIVO	2	00	24	70	€ 0,00	€ 29,47	€ 22,32	€ 2.210,25			€ 0,00	
143				ONC	CISTERNA DI LATINA		29	16	SEMINATIVO	3	00	28	30	€ 0,00	€ 26,45	€ 24,12	€ 1.983,75			€ 0,00	
144				ONC	CISTERNA DI LATINA		29	23	ULIVETO	3	00	36	70	€ 0,00	€ 4,93	€ 3,60	€ 369,75			€ 0,00	
145				ONC	CISTERNA DI LATINA		30	57	SEMINATIVO	3	00	19	10	€ 0,00	€ 17,85	€ 16,28	€ 1.338,75			€ 0,00	
146				ONC	CISTERNA DI LATINA		30	70	SEMINATIVO	3	00	04	20	€ 0,00	€ 3,93	€ 3,58	€ 294,75			€ 0,00	
147				ONC	CISTERNA DI LATINA		31	25	CANNETO	2	00	03	70	€ 0,00	€ 1,99	€ 0,67	€ 149,25			€ 0,00	
148				ONC	CISTERNA DI LATINA		31	26	FRUTTETO	1	00	10	60	€ 0,00	€ 37,99	€ 13,41	€ 2.849,25			€ 0,00	
149				ONC	CISTERNA DI LATINA		31	28	SEMINATIVO	2	00	01	20	€ 0,00	€ 0,00	€ 1,08	€ 0,00			€ 0,00	
150				ONC	CISTERNA DI LATINA		31	33	SEMINATIVO	2	00	05	40	€ 0,00	€ 6,39	€ 4,88	€ 479,25			€ 0,00	
151				ONC	CISTERNA DI LATINA		31	35	SEMINATIVO	2	00	04	30	€ 0,00	€ 5,09	€ 3,89	€ 381,75			€ 0,00	
152				ONC	CISTERNA DI LATINA		31	38	PRATO	2	00	28	30	€ 0,00	€ 3,51	€ 2,78	€ 263,25			€ 0,00	
153				ONC	CISTERNA DI LATINA		31	45	SEMINATIVO	2	00	02	90	€ 0,00	€ 3,43	€ 2,62	€ 257,25			€ 0,00	
154				ONC	CISTERNA DI LATINA		31	50	SEMINATIVO	2	00	40	20	€ 0,00	€ 47,54	€ 36,33	€ 3.565,50			€ 0,00	
155				ONC	CISTERNA DI LATINA		31	51	SEMINATIVO	2	00	03	60	€ 0,00	€ 4,26	€ 3,25	€ 319,50			€ 0,00	
156				ONC	CISTERNA DI LATINA		31	54	SEMINATIVO	2	00	09	40	€ 0,00	€ 11,12	€ 8,50	€ 834,00			€ 0,00	
157				ONC	CISTERNA DI LATINA		31	58	SEMINATIVO	2	00	06	60	€ 0,00	€ 7,81	€ 5,97	€ 585,75			€ 0,00	
158				ONC	CISTERNA DI LATINA		31	61	SEMINATIVO	2	00	05	20	€ 0,00	€ 6,15	€ 4,70	€ 461,25			€ 0,00	
159				ONC	CISTERNA DI LATINA		31	67	SEMINATIVO	2	00	15	30	€ 0,00	€ 18,10	€ 13,83	€ 1.357,50			€ 0,00	
160				ONC	CISTERNA DI LATINA		31	70	SEMINATIVO	2	00	05	40	€ 0,00	€ 6,39	€ 4,88	€ 479,25			€ 0,00	
161				ONC	CISTERNA DI LATINA		31	73	SEMINATIVO	2	00	03	70	€ 0,00	€ 4,38	€ 3,34	€ 328,50			€ 0,00	
162				ONC	CISTERNA DI LATINA		31	77	SEMINATIVO	2	00	08	70	€ 0,00	€ 10,29	€ 7,86	€ 771,75			€ 0,00	
163				ONC	CISTERNA DI LATINA		31	80	SEMINATIVO	2	00	13	80	€ 0,00	€ 16,32	€ 12,47	€ 1.224,00			€ 0,00	
164				ONC	CISTERNA DI LATINA		31	81	SEMINATIVO	2	00	25	10	€ 0,00	€ 29,69	€ 22,69	€ 2.226,75			€ 0,00	
165				ONC	CISTERNA DI LATINA		31	82	SEMINATIVO	2	00	11	70	€ 0,00	€ 13,84	€ 10,57	€ 1.038,00			€ 0,00	
166				ONC	CISTERNA DI LATINA		31	86	SEMINATIVO	2	00	19	80	€ 0,00	€ 23,42	€ 17,90	€ 1.756,50			€ 0,00	
167				ONC	CISTERNA DI LATINA		31	89	SEMINATIVO	2	00	18	20	€ 0,00	€ 21,52	€ 16,45	€ 1.614,00			€ 0,00	
168				ONC	CISTERNA DI LATINA		31	96	SEMINATIVO	2	00	13	60	€ 0,00	€ 16,08	€ 12,29	€ 1.206,00			€ 0,00	
169				ONC	CISTERNA DI LATINA		31	106	SEMINATIVO	2	00	05	90	€ 0,00	€ 6,98	€ 5,33	€ 523,50			€ 0,00	
170				ONC	CISTERNA DI LATINA		31	110	SEMINATIVO	2	00	05	00	€ 0,00	€ 5,91	€ 4,52	€ 443,25			€ 0,00	
171				ONC	CISTERNA DI LATINA		31	112	SEMINATIVO	2	00	05	00	€ 0,00	€ 5,91	€ 4,52	€ 443,25			€ 0,00	

PATRIMONIO INDISPONIBILE FASCE FRANGIVENTO

Provenienza					Comune	Identificativi Indirizzo Catastale	Identificativi catastali			Classe	Estensione			Concessione/Ind. Occup. (annuo)	Reddito Dominicale (Euro)	Reddito Agrario (Euro)	Valore Catastale (Euro)	Valore indicativo di mercato (Euro)	Metodo Estimativo	Spese Incrementative	Valore Contabile
N	Titolo	Numero	Data	Ente			Foglio	Particella	Qualità		Ha Ettaro	A Ara	Ca Centiara								
172				ONC	CISTERNA DI LATINA		31	115	SEMINATIVO	2	00	01	70	€ 0,00	€ 2,01	€ 1,54	€ 150,75			€ 0,00	
173				ONC	CISTERNA DI LATINA		36	14	SEMINATIVO	2	00	14	80	€ 0,00	€ 17,50	€ 13,38	€ 1.312,50			€ 0,00	
174				ONC	CISTERNA DI LATINA		36	20	SEMINATIVO	2	00	18	60	€ 0,00	€ 22,00	€ 16,81	€ 1.650,00			€ 0,00	
175				ONC	CISTERNA DI LATINA		36	22	SEMINATIVO	2	00	07	70	€ 0,00	€ 9,11	€ 6,96	€ 683,25			€ 0,00	
176				ONC	CISTERNA DI LATINA		36	25	BOSCO ALTO	2	00	09	90	€ 0,00	€ 0,41	€ 0,05	€ 30,75			€ 0,00	
177				ONC	CISTERNA DI LATINA		36	38	SEMINATIVO	2	00	06	95	€ 0,00	€ 8,22	€ 6,28	€ 616,50			€ 0,00	
178				ONC	CISTERNA DI LATINA		36	41	SEMINATIVO	2	00	21	30	€ 0,00	€ 25,19	€ 19,25	€ 1.889,25			€ 0,00	
179				ONC	CISTERNA DI LATINA		36	43	SEMINATIVO	2	00	16	60	€ 0,00	€ 19,63	€ 15,00	€ 1.472,25			€ 0,00	
180				ONC	CISTERNA DI LATINA		36	45	SEMINATIVO	2	00	06	10	€ 0,00	€ 7,21	€ 5,51	€ 540,75			€ 0,00	
181				ONC	CISTERNA DI LATINA		36	50	SEMINATIVO	2	00	02	10	€ 0,00	€ 2,48	€ 1,90	€ 186,00			€ 0,00	
182				ONC	CISTERNA DI LATINA		36	51	SEMINATIVO	2	00	08	30	€ 0,00	€ 9,82	€ 7,50	€ 736,50			€ 0,00	
183				ONC	CISTERNA DI LATINA		36	52	SEMINATIVO	2	00	00	96	€ 0,00	€ 1,14	€ 0,87	€ 85,50			€ 0,00	
184				ONC	CISTERNA DI LATINA		36	57	SEMINATIVO	2	00	03	50	€ 0,00	€ 4,14	€ 3,16	€ 310,50			€ 0,00	
185				ONC	CISTERNA DI LATINA		36	61	SEMINATIVO	2	00	06	40	€ 0,00	€ 7,57	€ 5,78	€ 567,75			€ 0,00	
186				ONC	CISTERNA DI LATINA		36	65	SEMINATIVO	2	00	18	10	€ 0,00	€ 21,41	€ 16,36	€ 1.605,75			€ 0,00	
187				ONC	CISTERNA DI LATINA		36	73	SEMINATIVO	2	00	14	00	€ 0,00	€ 16,56	€ 12,65	€ 1.242,00			€ 0,00	
188				ONC	CISTERNA DI LATINA		36	78	SEMINATIVO	2	00	13	00	€ 0,00	€ 15,37	€ 11,75	€ 1.152,75			€ 0,00	
189				ONC	CISTERNA DI LATINA		36	80	SEMINATIVO	2	00	05	00	€ 0,00	€ 5,91	€ 4,52	€ 443,25			€ 0,00	
190				ONC	CISTERNA DI LATINA		38	10	SEMINATIVO	3	00	09	70	€ 0,00	€ 9,07	€ 8,27	€ 680,25			€ 0,00	
191				ONC	CISTERNA DI LATINA		38	17	SEMINATIVO	3	00	02	60	€ 0,00	€ 2,43	€ 2,22	€ 182,25			€ 0,00	
192				ONC	CISTERNA DI LATINA		38	19	BOSCO ALTO	2	00	07	20	€ 0,00	€ 0,37	€ 0,04	€ 27,75			€ 0,00	
193				ONC	CISTERNA DI LATINA		38	24	SEMINATIVO	3	00	30	10	€ 0,00	€ 28,14	€ 25,65	€ 2.110,50			€ 0,00	
194				ONC	CISTERNA DI LATINA		38	27	SEMINATIVO	3	00	49	70	€ 0,00	€ 46,46	€ 42,35	€ 3.484,50			€ 0,00	
195				ONC	CISTERNA DI LATINA		38	30	SEMINATIVO	3	00	07	70	€ 0,00	€ 7,20	€ 6,56	€ 540,00			€ 0,00	
196				ONC	CISTERNA DI LATINA		38	31	SEMINATIVO	1	00	10	50	€ 0,00	€ 14,42	€ 10,03	€ 1.081,50			€ 0,00	
197				ONC	CISTERNA DI LATINA		38	40	SEMINATIVO	3	00	03	30	€ 0,00	€ 3,08	€ 2,81	€ 231,00			€ 0,00	
198				ONC	CISTERNA DI LATINA		38	43	SEMINATIVO	2	00	06	42	€ 0,00	€ 7,66	€ 5,80	€ 574,50			€ 0,00	
199				ONC	CISTERNA DI LATINA		38	48	SEMINATIVO	2	00	07	82	€ 0,00	€ 9,33	€ 7,07	€ 699,75			€ 0,00	
200				ONC	CISTERNA DI LATINA		38	49	SEMIN ARBOR	3	00	05	60	€ 0,00	€ 6,39	€ 5,21	€ 479,25			€ 0,00	
201				ONC	CISTERNA DI LATINA		38	53	SEMINATIVO	3	00	11	20	€ 0,00	€ 10,47	€ 9,54	€ 785,25			€ 0,00	
202				ONC	CISTERNA DI LATINA		38	55	SEMINATIVO	2	00	01	10	€ 0,00	€ 1,31	€ 0,99	€ 98,25			€ 0,00	
203				ONC	CISTERNA DI LATINA		38	58	SEMINATIVO	2	00	08	40	€ 0,00	€ 10,02	€ 7,59	€ 751,50			€ 0,00	
204				ONC	CISTERNA DI LATINA		38	65	SEMINATIVO	2	00	11	40	€ 0,00	€ 13,60	€ 10,30	€ 1.020,00			€ 0,00	
205				ONC	CISTERNA DI LATINA		38	68	SEMINATIVO	3	00	08	60	€ 0,00	€ 8,04	€ 7,33	€ 603,00			€ 0,00	
206				ONC	CISTERNA DI LATINA		38	71	SEMINATIVO	3	00	12	80	€ 0,00	€ 11,97	€ 10,91	€ 897,75			€ 0,00	
207				ONC	CISTERNA DI LATINA		38	76	SEMINATIVO	3	00	04	10	€ 0,00	€ 3,83	€ 3,49	€ 287,25			€ 0,00	
208				ONC	CISTERNA DI LATINA		39	18	SEMINATIVO	3	00	23	60	€ 0,00	€ 22,06	€ 20,11	€ 1.654,50			€ 0,00	
209				ONC	CISTERNA DI LATINA		39	20	SEMINATIVO	3	00	02	00	€ 0,00	€ 1,85	€ 1,70	€ 138,75			€ 0,00	
210				ONC	CISTERNA DI LATINA		39	24	SEMINATIVO	3	00	39	80	€ 0,00	€ 37,20	€ 33,92	€ 2.790,00			€ 0,00	
211				ONC	CISTERNA DI LATINA		39	34	SEMINATIVO	3	00	05	10	€ 0,00	€ 4,71	€ 4,35	€ 353,25			€ 0,00	
212				ONC	CISTERNA DI LATINA		39	36	SEMIN IRRIG	3	00	31	00	€ 0,00	€ 34,74	€ 20,81	€ 2.605,50			€ 0,00	
213				ONC	CISTERNA DI LATINA		39	50	SEMINATIVO	2	00	21	90	€ 0,00	€ 26,13	€ 19,79	€ 1.959,75			€ 0,00	
214				ONC	CISTERNA DI LATINA		39	63	SEMINATIVO	4	00	05	60	€ 0,00	€ 3,59	€ 3,58	€ 269,25			€ 0,00	
215				ONC	CISTERNA DI LATINA		39	66	SEMINATIVO	3	00	04	20	€ 0,00	€ 3,88	€ 3,58	€ 291,00			€ 0,00	
216				ONC	CISTERNA DI LATINA		39	70	SEMINATIVO	3	00	23	20	€ 0,00	€ 21,45	€ 19,77	€ 1.608,75			€ 0,00	
217				ONC	CISTERNA DI LATINA		40	15	BOSCO ALTO	2	00	11	10	€ 0,00	€ 0,46	€ 0,06	€ 34,50			€ 0,00	
218				ONC	CISTERNA DI LATINA		40	17	SEMINATIVO	2	00	11	20	€ 0,00	€ 13,25	€ 10,12	€ 993,75			€ 0,00	
219				ONC	CISTERNA DI LATINA		40	20	SEMINATIVO	2	00	19	00	€ 0,00	€ 22,47	€ 17,17	€ 1.685,25			€ 0,00	
220				ONC	CISTERNA DI LATINA		40	30	SEMINATIVO	2	00	01	90	€ 0,00	€ 2,25	€ 1,72	€ 168,75			€ 0,00	
221				ONC	CISTERNA DI LATINA		40	32	SEMINATIVO	2	00	01	70	€ 0,00	€ 2,01	€ 1,54	€ 150,75			€ 0,00	
222				ONC	CISTERNA DI LATINA		40	41	BOSCO ALTO	2	00	05	00	€ 0,00	€ 0,21	€ 0,03	€ 15,75			€ 0,00	
223				ONC	CISTERNA DI LATINA		40	53	SEMINATIVO	2	00	02	10	€ 0,00	€ 2,48	€ 1,90	€ 186,00			€ 0,00	
224				ONC	CISTERNA DI LATINA		40	61	BOSCO ALTO	2	00	01	40	€ 0,00	€ 0,06	€ 0,01	€ 4,50			€ 0,00	
225				ONC	CISTERNA DI LATINA		40	65	SEMINATIVO	2	00	05	90	€ 0,00	€ 6,98	€ 5,33	€ 523,50			€ 0,00	
226				ONC	CISTERNA DI LATINA		40	67	SEMINATIVO	2	00	05	20	€ 0,00	€ 6,15	€ 4,70	€ 461,25			€ 0,00	
227				ONC	CISTERNA DI LATINA		40	73	BOSCO ALTO	2	00	00	50	€ 0,00	€ 0,02	€ 0,01	€ 1,50			€ 0,00	
228				ONC	CISTERNA DI LATINA		40	78	SEMINATIVO	2	00	04	50	€ 0,00	€ 5,32	€ 4,07	€ 399,00			€ 0,00	

PATRIMONIO INDISPONIBILE FASCE FRANGIVENTO

Provenienza					Comune	Identificativi Indirizzo Catastale	Identificativi catastali			Classe	Estensione			Concessione/Ind. Occup. (annuo)	Reddito Dominicale (Euro)	Reddito Agrario (Euro)	Valore Catastale (Euro)	Valore indicativo di mercato (Euro)	Metodo Estimativo	Spese Incrementative	Valore Contabile
N	Titolo	Numero	Data	Ente			Foglio	Particella	Qualità		Ha Ettaro	A Ara	Ca Centiara								
229				ONC	CISTERNA DI LATINA		40	83	SEMINATIVO	2	00	02	00	€ 0,00	€ 2,37	€ 1,81	€ 177,75			€ 0,00	
230				ONC	CISTERNA DI LATINA		41	32	SEMINATIVO	2	00	11	10	€ 0,00	€ 13,13	€ 10,03	€ 984,75			€ 0,00	
231				ONC	CISTERNA DI LATINA		41	34	BOSCO ALTO	2	00	07	80	€ 0,00	€ 0,32	€ 0,04	€ 24,00			€ 0,00	
232				ONC	CISTERNA DI LATINA		41	35	SEMINATIVO	2	00	04	60	€ 0,00	€ 5,44	€ 4,16	€ 408,00			€ 0,00	
233				ONC	CISTERNA DI LATINA		41	38	SEMINATIVO	2	00	17	10	€ 0,00	€ 20,22	€ 15,45	€ 1.516,50			€ 0,00	
234				ONC	CISTERNA DI LATINA		41	41	SEMINATIVO	2	00	05	80	€ 0,00	€ 6,86	€ 5,24	€ 514,50			€ 0,00	
235				ONC	CISTERNA DI LATINA		41	44	SEMINATIVO	1	00	14	50	€ 0,00	€ 19,77	€ 13,85	€ 1.482,75			€ 0,00	
236				ONC	CISTERNA DI LATINA		41	45	SEMINATIVO	1	00	10	65	€ 0,00	€ 14,52	€ 10,18	€ 1.089,00			€ 0,00	
237				ONC	CISTERNA DI LATINA		41	46	SEMINATIVO	1	00	04	60	€ 0,00	€ 6,27	€ 4,40	€ 470,25			€ 0,00	
238				ONC	CISTERNA DI LATINA		41	51	SEMINATIVO	1	00	06	10	€ 0,00	€ 8,32	€ 5,83	€ 624,00			€ 0,00	
239				ONC	CISTERNA DI LATINA		41	53	SEMINATIVO	1	00	05	10	€ 0,00	€ 6,95	€ 4,87	€ 521,25			€ 0,00	
240				ONC	CISTERNA DI LATINA		41	55	SEMINATIVO	1	00	07	70	€ 0,00	€ 10,50	€ 7,36	€ 787,50			€ 0,00	
241				ONC	CISTERNA DI LATINA		41	81	SEMINATIVO	1	00	10	15	€ 0,00	€ 13,84	€ 9,70	€ 1.038,00			€ 0,00	
242				ONC	CISTERNA DI LATINA		46	2	SEMINATIVO	4	00	07	20	€ 0,00	€ 4,69	€ 5,39	€ 351,75			€ 0,00	
243				ONC	CISTERNA DI LATINA		46	9	SEMINATIVO	4	00	26	40	€ 0,00	€ 17,18	€ 19,77	€ 1.288,50			€ 0,00	
244				ONC	CISTERNA DI LATINA		46	13	SEMINATIVO	4	00	09	70	€ 0,00	€ 6,31	€ 7,26	€ 473,25			€ 0,00	
245				ONC	CISTERNA DI LATINA		46	16	SEMINATIVO	4	00	27	60	€ 0,00	€ 17,96	€ 20,67	€ 1.347,00			€ 0,00	
246				ONC	CISTERNA DI LATINA		46	21	SEMINATIVO	4	00	05	50	€ 0,00	€ 3,58	€ 4,12	€ 268,50			€ 0,00	
247				ONC	CISTERNA DI LATINA		46	23	SEMINATIVO	4	00	05	00	€ 0,00	€ 3,25	€ 3,74	€ 243,75			€ 0,00	
248				ONC	CISTERNA DI LATINA		46	26	SEMINATIVO	4	00	22	40	€ 0,00	€ 14,58	€ 16,77	€ 1.093,50			€ 0,00	
249				ONC	CISTERNA DI LATINA		46	34	SEMINATIVO	4	00	20	80	€ 0,00	€ 13,54	€ 15,58	€ 1.015,50			€ 0,00	
250				ONC	CISTERNA DI LATINA		47	15	SEMINATIVO	4	00	35	10	€ 0,00	€ 22,84	€ 26,29	€ 1.713,00			€ 0,00	
251				ONC	CISTERNA DI LATINA		47	21	SEMINATIVO	4	00	11	50	€ 0,00	€ 7,48	€ 8,61	€ 561,00			€ 0,00	
252				ONC	CISTERNA DI LATINA		47	25	SEMINATIVO	4	00	36	30	€ 0,00	€ 23,62	€ 27,18	€ 1.771,50			€ 0,00	
253				ONC	CISTERNA DI LATINA		47	34	SEMINATIVO	4	00	05	50	€ 0,00	€ 3,58	€ 4,12	€ 268,50			€ 0,00	
254				ONC	CISTERNA DI LATINA		47	36	SEMINATIVO	4	00	22	80	€ 0,00	€ 14,84	€ 17,07	€ 1.113,00			€ 0,00	
255				ONC	CISTERNA DI LATINA		47	42	SEMINATIVO	4	00	04	00	€ 0,00	€ 2,60	€ 3,00	€ 195,00			€ 0,00	
256				ONC	CISTERNA DI LATINA		47	47	SEMINATIVO	4	00	12	40	€ 0,00	€ 8,07	€ 9,29	€ 605,25			€ 0,00	
257				ONC	CISTERNA DI LATINA		47	51	SEMINATIVO	4	00	08	90	€ 0,00	€ 5,79	€ 6,66	€ 434,25			€ 0,00	
258				ONC	CISTERNA DI LATINA		47	52	SEMINATIVO	4	00	04	80	€ 0,00	€ 3,12	€ 3,59	€ 234,00			€ 0,00	
259				ONC	CISTERNA DI LATINA		47	55	SEMINATIVO	4	00	10	30	€ 0,00	€ 6,70	€ 7,71	€ 502,50			€ 0,00	
260				ONC	CISTERNA DI LATINA		47	56	SEMINATIVO	4	00	07	10	€ 0,00	€ 4,62	€ 5,32	€ 346,50			€ 0,00	
261				ONC	CISTERNA DI LATINA		47	63	SEMINATIVO	4	00	09	00	€ 0,00	€ 5,86	€ 6,74	€ 439,50			€ 0,00	
262				ONC	CISTERNA DI LATINA		47	74	SEMINATIVO	4	00	41	10	€ 0,00	€ 26,75	€ 30,78	€ 2.006,25			€ 0,00	
263				ONC	CISTERNA DI LATINA		120	948	VIGNETO	3	00	02	26	€ 0,00	€ 3,55	€ 1,81	€ 266,25			€ 0,00	
264				ONC	CISTERNA DI LATINA		120	952	VIGNETO	1	00	02	14	€ 0,00	€ 6,56	€ 2,21	€ 492,00			€ 0,00	
265				ONC	CISTERNA DI LATINA		133	43	SEMINATIVO	2	00	16	20	€ 0,00	€ 19,16	€ 14,64	€ 1.437,00			€ 0,00	
266				ONC	CISTERNA DI LATINA		144	2	SEMINATIVO	2	00	43	40	€ 0,00	€ 51,33	€ 39,22	€ 3.849,75			€ 0,00	
267				ONC	CISTERNA DI LATINA		144	9	SEMINATIVO	2	00	54	30	€ 0,00	€ 64,22	€ 49,08	€ 4.816,50			€ 0,00	
268				ONC	CISTERNA DI LATINA		144	13	SEMINATIVO	2	00	62	00	€ 0,00	€ 73,33	€ 56,04	€ 5.499,75			€ 0,00	
269				ONC	CISTERNA DI LATINA		144	22	SEMINATIVO	2	00	43	50	€ 0,00	€ 51,45	€ 39,32	€ 3.858,75			€ 0,00	
270				ONC	CISTERNA DI LATINA		144	24	SEMINATIVO	2	00	03	40	€ 0,00	€ 4,02	€ 3,07	€ 301,50			€ 0,00	
271				ONC	CISTERNA DI LATINA		144	29	SEMINATIVO	3	00	04	50	€ 0,00	€ 4,16	€ 3,83	€ 312,00			€ 0,00	
272				ONC	CISTERNA DI LATINA		144	32	SEMINATIVO	3	00	18	50	€ 0,00	€ 17,10	€ 15,76	€ 1.282,50			€ 0,00	
273				ONC	CISTERNA DI LATINA		144	34	SEMINATIVO	3	00	07	70	€ 0,00	€ 7,12	€ 6,56	€ 534,00			€ 0,00	
274				ONC	CISTERNA DI LATINA		144	38	SEMINATIVO	3	00	07	10	€ 0,00	€ 6,56	€ 6,05	€ 492,00			€ 0,00	
275				ONC	CISTERNA DI LATINA		144	39	SEMINATIVO	3	00	09	80	€ 0,00	€ 9,06	€ 8,35	€ 679,50			€ 0,00	
276				ONC	CISTERNA DI LATINA		144	43	SEMINATIVO	3	00	10	70	€ 0,00	€ 9,89	€ 9,12	€ 741,75			€ 0,00	
277				ONC	CISTERNA DI LATINA		144	56	SEMINATIVO	3	00	25	80	€ 0,00	€ 23,85	€ 21,99	€ 1.788,75			€ 0,00	
278				ONC	CISTERNA DI LATINA		144	57	SEMINATIVO	3	00	02	30	€ 0,00	€ 2,72	€ 2,08	€ 204,00			€ 0,00	
279				ONC	CISTERNA DI LATINA		144	58	SEMINATIVO	3	00	03	90	€ 0,00	€ 3,61	€ 3,32	€ 270,75			€ 0,00	
280				ONC	CISTERNA DI LATINA		144	60	SEMINATIVO	3	00	02	30	€ 0,00	€ 2,13	€ 1,96	€ 159,75			€ 0,00	
281				ONC	CISTERNA DI LATINA		144	63	SEMINATIVO	3	00	02	60	€ 0,00	€ 2,40	€ 2,22	€ 180,00			€ 0,00	
282				ONC	CISTERNA DI LATINA		144	177	SEMINATIVO	3	00	15	15	€ 0,00	€ 14,01	€ 12,91	€ 1.050,75			€ 0,00	
283				ONC	CISTERNA DI LATINA		144	178	SEMINATIVO	3	00	04	02	€ 0,00	€ 3,72	€ 3,43	€ 279,00			€ 0,00	
284				ONC	CISTERNA DI LATINA		145	5	ULIVETO	3	00	23	10	€ 0,00	€ 3,10	€ 2,27	€ 232,50			€ 0,00	
285				ONC	CISTERNA DI LATINA		145	10	SEMINATIVO	2	00	12	20	€ 0,00	€ 14,55	€ 11,03	€ 1.091,25			€ 0,00	

PATRIMONIO INDISPONIBILE FASCE FRANGIVENTO

Provenienza					Comune	Identificativi Indirizzo Catastale	Identificativi catastali				Classe	Estensione			Concessione/Ind. Occup. (annuo)	Reddito Dominicale (Euro)	Reddito Agrario (Euro)	Valore Catastale (Euro)	Valore indicativo di mercato (Euro)	Metodo Estimativo	Spese Incrementative	Valore Contabile
N	Titolo	Numero	Data	Ente			Foglio	Particella		Qualità		Ha Ettaro	A Ara	Ca Centiara								
286				ONC	CISTERNA DI LATINA		145	16		SEMINATIVO	2	00	09	00	€ 0,00	€ 10,74	€ 8,13	€ 805,50			€ 0,00	
287				ONC	CISTERNA DI LATINA		145	26		BOSCO CEDUO	2	00	05	64	€ 0,00	€ 0,32	€ 0,03	€ 24,00			€ 0,00	
288				ONC	CISTERNA DI LATINA		145	27		SEMINATIVO	3	00	05	00	€ 0,00	€ 4,67	€ 4,26	€ 350,25			€ 0,00	
289				ONC	CISTERNA DI LATINA		145	29		SEMINATIVO	2	00	02	40	€ 0,00	€ 2,86	€ 2,17	€ 214,50			€ 0,00	
290				ONC	CISTERNA DI LATINA		145	31		SEMINATIVO	3	00	15	20	€ 0,00	€ 14,21	€ 12,95	€ 1.065,75			€ 0,00	
291				ONC	CISTERNA DI LATINA		145	33		SEMINATIVO	3	00	23	00	€ 0,00	€ 21,50	€ 19,60	€ 1.612,50			€ 0,00	
292				ONC	CISTERNA DI LATINA		145	34		SEMINATIVO	2	00	03	90	€ 0,00	€ 4,65	€ 3,52	€ 348,75			€ 0,00	
293				ONC	CISTERNA DI LATINA		145	39		SEMINATIVO	2	00	31	40	€ 0,00	€ 37,46	€ 28,38	€ 2.809,50			€ 0,00	
294				ONC	CISTERNA DI LATINA		145	45		SEMINATIVO	3	00	16	40	€ 0,00	€ 15,33	€ 13,98	€ 1.149,75			€ 0,00	
295				ONC	CISTERNA DI LATINA		145	55		PASCOLOARB	2	00	09	20	€ 0,00	€ 0,19	€ 0,24	€ 14,25			€ 0,00	
296				ONC	CISTERNA DI LATINA		145	66		SEMINATIVO	1	00	11	00	€ 0,00	€ 15,11	€ 10,51	€ 1.133,25			€ 0,00	
297				ONC	CISTERNA DI LATINA		145	75		SEMINATIVO	2	00	17	60	€ 0,00	€ 21,00	€ 15,91	€ 1.575,00			€ 0,00	
298				ONC	CISTERNA DI LATINA		145	77		SEMINATIVO	2	00	18	00	€ 0,00	€ 21,47	€ 16,27	€ 1.610,25			€ 0,00	
299				ONC	CISTERNA DI LATINA		145	81		PASCOLO	1	00	07	90	€ 0,00	€ 1,06	€ 0,53	€ 79,50			€ 0,00	
300				ONC	CISTERNA DI LATINA		145	82		SEMINATIVO	3	00	62	80	€ 0,00	€ 58,70	€ 53,52	€ 4.402,50			€ 0,00	
301				ONC	CISTERNA DI LATINA		145	84		SEMINATIVO	3	00	14	00	€ 0,00	€ 13,09	€ 11,93	€ 981,75			€ 0,00	
302				ONC	CISTERNA DI LATINA		145	85		SEMIN ARBOR	2	00	01	30	€ 0,00	€ 1,75	€ 1,31	€ 131,25			€ 0,00	
303				ONC	CISTERNA DI LATINA		145	88		SEMINATIVO	2	00	06	20	€ 0,00	€ 7,40	€ 5,60	€ 555,00			€ 0,00	
304				ONC	CISTERNA DI LATINA		146	1		SEMINATIVO	3	00	10	90	€ 0,00	€ 10,19	€ 9,29	€ 764,25			€ 0,00	
305				ONC	CISTERNA DI LATINA		146	5		SEMINATIVO	3	00	15	70	€ 0,00	€ 14,68	€ 13,38	€ 1.101,00			€ 0,00	
306				ONC	CISTERNA DI LATINA		146	6		SEMINATIVO	3	00	01	80	€ 0,00	€ 1,68	€ 1,53	€ 126,00			€ 0,00	
307				ONC	CISTERNA DI LATINA		146	8		SEMIN IRRIG	3	00	02	20	€ 0,00	€ 2,47	€ 1,48	€ 185,25			€ 0,00	
308				ONC	CISTERNA DI LATINA		146	10		SEMIN IRRIG	3	00	07	80	€ 0,00	€ 8,74	€ 5,24	€ 655,50			€ 0,00	
309				ONC	CISTERNA DI LATINA		146	12		SEMIN IRRIG	3	00	20	30	€ 0,00	€ 22,75	€ 13,63	€ 1.706,25			€ 0,00	
310				ONC	CISTERNA DI LATINA		146	16		SEMINATIVO	3	00	11	80	€ 0,00	€ 11,03	€ 10,06	€ 827,25			€ 0,00	
311				ONC	CISTERNA DI LATINA		146	21		SEMINATIVO	3	00	15	10	€ 0,00	€ 14,12	€ 12,87	€ 1.059,00			€ 0,00	
312				ONC	CISTERNA DI LATINA		146	25		SEMINATIVO	3	00	04	80	€ 0,00	€ 4,49	€ 4,09	€ 336,75			€ 0,00	
313				ONC	CISTERNA DI LATINA		146	27		SEMINATIVO	2	00	15	80	€ 0,00	€ 18,85	€ 14,28	€ 1.413,75			€ 0,00	
314				ONC	CISTERNA DI LATINA		146	29		SEMINATIVO	2	00	15	50	€ 0,00	€ 18,49	€ 14,01	€ 1.386,75			€ 0,00	
315				ONC	CISTERNA DI LATINA		146	31		SEMINATIVO	2	00	04	30	€ 0,00	€ 5,13	€ 3,89	€ 384,75			€ 0,00	
316				ONC	CISTERNA DI LATINA		146	36		SEMINATIVO	2	00	03	80	€ 0,00	€ 4,53	€ 3,43	€ 339,75			€ 0,00	
317				ONC	CISTERNA DI LATINA		146	38		SEMINATIVO	2	00	54	90	€ 0,00	€ 65,50	€ 49,62	€ 4.912,50			€ 0,00	
318				ONC	CISTERNA DI LATINA		146	50		SEMINATIVO	3	00	09	00	€ 0,00	€ 8,41	€ 7,67	€ 630,75			€ 0,00	
319				ONC	CISTERNA DI LATINA		146	55		SEMINATIVO	3	00	05	20	€ 0,00	€ 4,86	€ 4,43	€ 364,50			€ 0,00	
320				ONC	CISTERNA DI LATINA		146	58		SEMINATIVO	3	00	07	40	€ 0,00	€ 6,84	€ 6,31	€ 513,00			€ 0,00	
321				ONC	CISTERNA DI LATINA		146	61		SEMINATIVO	3	00	07	10	€ 0,00	€ 6,56	€ 6,05	€ 492,00			€ 0,00	
322				ONC	CISTERNA DI LATINA		146	75		SEMINATIVO	2	00	15	30	€ 0,00	€ 18,10	€ 13,83	€ 1.357,50			€ 0,00	
323				ONC	CISTERNA DI LATINA		146	79		SEMINATIVO	3	00	06	10	€ 0,00	€ 5,64	€ 5,20	€ 423,00			€ 0,00	
324				ONC	CISTERNA DI LATINA		146	85		SEMINATIVO	3	00	03	70	€ 0,00	€ 3,42	€ 3,15	€ 256,50			€ 0,00	
325				ONC	CISTERNA DI LATINA		146	89		SEMINATIVO	3	00	06	10	€ 0,00	€ 5,64	€ 5,20	€ 423,00			€ 0,00	
326				ONC	CISTERNA DI LATINA		146	122		PASCOLO	2	00	01	80	€ 0,00	€ 0,12	€ 0,07	€ 9,00			€ 0,00	
327				ONC	CISTERNA DI LATINA		146	236		SEMINATIVO	3	00	05	30	€ 0,00	€ 4,90	€ 4,52	€ 367,50			€ 0,00	
328				ONC	CISTERNA DI LATINA		146	239		SEMINATIVO	3	00	11	00	€ 0,00	€ 10,17	€ 9,37	€ 762,75			€ 0,00	
329				ONC	CISTERNA DI LATINA		147	2		SEMINATIVO	2	00	24	60	€ 0,00	€ 29,09	€ 22,23	€ 2.181,75			€ 0,00	
330				ONC	CISTERNA DI LATINA		147	10		SEMINATIVO	2	00	11	20	€ 0,00	€ 13,25	€ 10,12	€ 993,75			€ 0,00	
331				ONC	CISTERNA DI LATINA		147	14		SEMINATIVO	2	00	11	20	€ 0,00	€ 13,25	€ 10,12	€ 993,75			€ 0,00	
332				ONC	CISTERNA DI LATINA		147	17		SEMINATIVO	3	00	04	50	€ 0,00	€ 4,16	€ 3,83	€ 312,00			€ 0,00	
333				ONC	CISTERNA DI LATINA		147	21		SEMINATIVO	3	00	06	00	€ 0,00	€ 5,55	€ 5,11	€ 416,25			€ 0,00	
334				ONC	CISTERNA DI LATINA		147	28		SEMINATIVO	3	00	06	10	€ 0,00	€ 5,64	€ 5,20	€ 423,00			€ 0,00	
335				ONC	CISTERNA DI LATINA		147	29		SEMINATIVO	3	00	04	60	€ 0,00	€ 4,25	€ 3,92	€ 318,75			€ 0,00	
336				ONC	CISTERNA DI LATINA		147	31		SEMINATIVO	3	00	04	60	€ 0,00	€ 4,25	€ 3,92	€ 318,75			€ 0,00	
337				ONC	CISTERNA DI LATINA		147	36		SEMINATIVO	3	00	38	90	€ 0,00	€ 35,96	€ 33,15	€ 2.697,00			€ 0,00	
338				ONC	CISTERNA DI LATINA		147	39		SEMINATIVO	3	00	56	50	€ 0,00	€ 52,23	€ 48,15	€ 3.917,25			€ 0,00	
339				ONC	CISTERNA DI LATINA		147	41		SEMINATIVO	2	00	13	80	€ 0,00	€ 16,32	€ 12,47	€ 1.224,00			€ 0,00	
340				ONC	CISTERNA DI LATINA		147	48		SEMINATIVO	3	00	84	50	€ 0,00	€ 78,12	€ 72,01	€ 5.859,00			€ 0,00	
341				ONC	CISTERNA DI LATINA		147	55		SEMINATIVO	2	00	31	90	€ 0,00	€ 37,73	€ 28,83	€ 2.829,75			€ 0,00	
342				ONC	CISTERNA DI LATINA		147	60		SEMINATIVO	2	00	09	20	€ 0,00	€ 10,88	€ 8,31	€ 816,00			€ 0,00	

PATRIMONIO INDISPONIBILE FASCE FRANGIVENTO

Provenienza					Comune	Identificativi Indirizzo Catastale	Identificativi catastali				Classe	Estensione			Concessione/Ind. Occup. (annuo)	Reddito Dominicale (Euro)	Reddito Agrario (Euro)	Valore Catastale (Euro)	Valore indicativo di mercato (Euro)	Metodo Estimativo	Spese Incrementative	Valore Contabile
N	Titolo	Numero	Data	Ente			Foglio	Particella		Qualità		Ha Ettaro	A Ara	Ca Centiara								
343				ONC	CISTERNA DI LATINA		147	65		SEMINATIVO	2	00	07	10	€ 0,00	€ 8,40	€ 6,42	€ 630,00			€ 0,00	
344				ONC	CISTERNA DI LATINA		148	4		SEMINATIVO	3	00	20	50	€ 0,00	€ 18,95	€ 17,47	€ 1.421,25			€ 0,00	
345				ONC	CISTERNA DI LATINA		148	7		SEMINATIVO	3	00	28	80	€ 0,00	€ 26,62	€ 24,54	€ 1.996,50			€ 0,00	
346				ONC	CISTERNA DI LATINA		148	15		SEMINATIVO	3	00	29	30	€ 0,00	€ 27,09	€ 24,97	€ 2.031,75			€ 0,00	
347				ONC	CISTERNA DI LATINA		148	24		SEMINATIVO	3	00	21	30	€ 0,00	€ 19,69	€ 18,15	€ 1.476,75			€ 0,00	
348				ONC	CISTERNA DI LATINA		148	31		SEMINATIVO	2	00	06	10	€ 0,00	€ 7,28	€ 5,51	€ 546,00			€ 0,00	
349				ONC	CISTERNA DI LATINA		148	42		SEMINATIVO	4	00	10	50	€ 0,00	€ 6,83	€ 7,86	€ 512,25			€ 0,00	
350				ONC	CISTERNA DI LATINA		148	51		SEMINATIVO	2	00	08	20	€ 0,00	€ 9,78	€ 7,41	€ 733,50			€ 0,00	
351				ONC	CISTERNA DI LATINA		148	53		SEMINATIVO	2	00	17	50	€ 0,00	€ 20,88	€ 15,82	€ 1.566,00			€ 0,00	
352				ONC	CISTERNA DI LATINA		148	56		SEMINATIVO	2	00	05	80	€ 0,00	€ 6,92	€ 5,24	€ 519,00			€ 0,00	
353				ONC	CISTERNA DI LATINA		148	65		SEMINATIVO	2	00	30	50	€ 0,00	€ 36,39	€ 27,57	€ 2.729,25			€ 0,00	
354				ONC	CISTERNA DI LATINA		148	67		SEMINATIVO	3	00	33	20	€ 0,00	€ 31,03	€ 28,29	€ 2.327,25			€ 0,00	
355				ONC	CISTERNA DI LATINA		148	72		SEMINATIVO	3	00	05	30	€ 0,00	€ 4,95	€ 4,52	€ 371,25			€ 0,00	
356				ONC	CISTERNA DI LATINA		148	79		SEMINATIVO	3	00	08	30	€ 0,00	€ 7,76	€ 7,07	€ 582,00			€ 0,00	
357				ONC	CISTERNA DI LATINA		148	81		SEMINATIVO	3	00	23	70	€ 0,00	€ 22,15	€ 20,20	€ 1.661,25			€ 0,00	
358				ONC	CISTERNA DI LATINA		148	82		SEMINATIVO	3	00	08	50	€ 0,00	€ 7,95	€ 7,24	€ 596,25			€ 0,00	
359				ONC	CISTERNA DI LATINA		148	87		SEMINATIVO	3	00	08	70	€ 0,00	€ 8,13	€ 7,41	€ 609,75			€ 0,00	
360				ONC	CISTERNA DI LATINA		148	89		SEMINATIVO	3	00	24	70	€ 0,00	€ 23,09	€ 21,05	€ 1.731,75			€ 0,00	
361				ONC	CISTERNA DI LATINA		148	90		SEMINATIVO	3	00	05	40	€ 0,00	€ 5,05	€ 4,60	€ 378,75			€ 0,00	
362				ONC	CISTERNA DI LATINA		148	95		SEMINATIVO	3	00	81	30	€ 0,00	€ 76,00	€ 69,28	€ 5.700,00			€ 0,00	
363				ONC	CISTERNA DI LATINA		148	98		SEMINATIVO	4	00	00	75	€ 0,00	€ 0,49	€ 0,56	€ 36,75			€ 0,00	
364				ONC	CISTERNA DI LATINA		148	248		SEMINATIVO	2	00	05	10	€ 0,00	€ 6,08	€ 4,61	€ 456,00			€ 0,00	
365				ONC	CISTERNA DI LATINA		149	2		SEMINATIVO	4	00	04	10	€ 0,00	€ 2,67	€ 3,07	€ 200,25			€ 0,00	
366				ONC	CISTERNA DI LATINA		149	6		SEMINATIVO	2	00	16	80	€ 0,00	€ 20,04	€ 15,18	€ 1.503,00			€ 0,00	
367				ONC	CISTERNA DI LATINA		149	14		SEMINATIVO	2	00	05	40	€ 0,00	€ 6,44	€ 4,88	€ 483,00			€ 0,00	
368				ONC	CISTERNA DI LATINA		149	15		SEMINATIVO	2	00	01	70	€ 0,00	€ 2,03	€ 1,54	€ 152,25			€ 0,00	
369				ONC	CISTERNA DI LATINA		149	19		SEMINATIVO	2	00	06	80	€ 0,00	€ 8,11	€ 6,15	€ 608,25			€ 0,00	
370				ONC	CISTERNA DI LATINA		149	24		SEMINATIVO	3	00	07	30	€ 0,00	€ 6,82	€ 6,22	€ 511,50			€ 0,00	
371				ONC	CISTERNA DI LATINA		149	27		SEMINATIVO	3	00	06	10	€ 0,00	€ 5,70	€ 5,20	€ 427,50			€ 0,00	
372				ONC	CISTERNA DI LATINA		149	30		SEMINATIVO	3	00	01	90	€ 0,00	€ 1,78	€ 1,62	€ 133,50			€ 0,00	
373				ONC	CISTERNA DI LATINA		149	33		SEMINATIVO	3	00	04	10	€ 0,00	€ 3,83	€ 3,49	€ 287,25			€ 0,00	
374				ONC	CISTERNA DI LATINA		149	38		SEMINATIVO	3	00	04	10	€ 0,00	€ 3,83	€ 3,49	€ 287,25			€ 0,00	
375				ONC	CISTERNA DI LATINA		149	46		SEMINATIVO	4	00	12	70	€ 0,00	€ 8,26	€ 9,51	€ 619,50			€ 0,00	
376				ONC	CISTERNA DI LATINA		149	49		SEMINATIVO	4	00	09	90	€ 0,00	€ 6,44	€ 7,41	€ 483,00			€ 0,00	
377				ONC	CISTERNA DI LATINA		149	59		SEMINATIVO	4	00	04	90	€ 0,00	€ 3,19	€ 3,67	€ 239,25			€ 0,00	
378				ONC	CISTERNA DI LATINA		149	61		SEMINATIVO	4	00	06	50	€ 0,00	€ 4,23	€ 4,87	€ 317,25			€ 0,00	
379				ONC	CISTERNA DI LATINA		149	64		SEMINATIVO	4	00	04	50	€ 0,00	€ 2,93	€ 3,37	€ 219,75			€ 0,00	
380				ONC	CISTERNA DI LATINA		149	71		SEMINATIVO	4	00	14	41	€ 0,00	€ 9,38	€ 10,79	€ 703,50			€ 0,00	
381				ONC	CISTERNA DI LATINA		149	74		SEMINATIVO	4	00	04	50	€ 0,00	€ 2,93	€ 3,37	€ 219,75			€ 0,00	
382				ONC	CISTERNA DI LATINA		150	1		SEMINATIVO	2	00	18	10	€ 0,00	€ 21,59	€ 16,36	€ 1.619,25			€ 0,00	
383				ONC	CISTERNA DI LATINA		150	27		SEMINATIVO	2	00	19	30	€ 0,00	€ 23,03	€ 17,44	€ 1.727,25			€ 0,00	
384				ONC	CISTERNA DI LATINA		150	36		SEMINATIVO	2	00	13	10	€ 0,00	€ 15,63	€ 11,84	€ 1.172,25			€ 0,00	
385				ONC	CISTERNA DI LATINA		150	37		SEMINATIVO	2	00	02	60	€ 0,00	€ 3,10	€ 2,35	€ 232,50			€ 0,00	
386				ONC	CISTERNA DI LATINA		150	48		SEMINATIVO	2	00	06	20	€ 0,00	€ 7,40	€ 5,60	€ 555,00			€ 0,00	
387				ONC	CISTERNA DI LATINA		150	51		SEMINATIVO	3	00	25	20	€ 0,00	€ 23,56	€ 21,47	€ 1.767,00			€ 0,00	
388				ONC	CISTERNA DI LATINA		150	54		SEMINATIVO	3	00	08	30	€ 0,00	€ 7,76	€ 7,07	€ 582,00			€ 0,00	
389				ONC	CISTERNA DI LATINA		150	55		SEMINATIVO	2	00	02	50	€ 0,00	€ 2,98	€ 2,26	€ 223,50			€ 0,00	
390				ONC	CISTERNA DI LATINA		150	60		SEMINATIVO	3	00	11	10	€ 0,00	€ 10,38	€ 9,46	€ 778,50			€ 0,00	
391				ONC	CISTERNA DI LATINA		150	64		SEMINATIVO	2	00	04	70	€ 0,00	€ 5,61	€ 4,25	€ 420,75			€ 0,00	
392				ONC	CISTERNA DI LATINA		150	68		SEMINATIVO	2	00	03	50	€ 0,00	€ 4,18	€ 3,16	€ 313,50			€ 0,00	
393				ONC	CISTERNA DI LATINA		150	69		SEMINATIVO	2	00	07	40	€ 0,00	€ 8,83	€ 6,69	€ 662,25			€ 0,00	
394				ONC	CISTERNA DI LATINA		150	74		SEMINATIVO	2	00	00	30	€ 0,00	€ 0,36	€ 0,27	€ 27,00			€ 0,00	
395				ONC	CISTERNA DI LATINA		150	77		PASCOLO	2	00	01	30	€ 0,00	€ 0,09	€ 0,05	€ 6,75			€ 0,00	
396				ONC	CISTERNA DI LATINA		150	428		SEMINATIVO	2	00	12	80	€ 0,00	€ 15,27	€ 11,57	€ 1.145,25			€ 0,00	
397				ONC	CISTERNA DI LATINA		150	430		SEMINATIVO	2	00	41	64	€ 0,00	€ 49,68	€ 37,63	€ 3.726,00			€ 0,00	
398				ONC	CISTERNA DI LATINA		151	2		SEMINATIVO	3	00	30	30	€ 0,00	€ 28,32	€ 25,82	€ 2.124,00			€ 0,00	
399				ONC	CISTERNA DI LATINA		151	7		SEMINATIVO	4	00	03	50	€ 0,00	€ 2,28	€ 2,62	€ 171,00			€ 0,00	

PATRIMONIO INDISPONIBILE FASCE FRANGIVENTO

Provenienza					Comune	Identificativi Indirizzo Catastale	Identificativi catastali				Classe	Estensione			Concessione/Ind. Occup. (annuo)	Reddito Dominicale (Euro)	Reddito Agrario (Euro)	Valore Catastale (Euro)	Valore indicativo di mercato (Euro)	Metodo Estimativo	Spese Incrementative	Valore Contabile
N	Titolo	Numero	Data	Ente			Foglio	Particella		Qualità		Ha Ettaro	A Ara	Ca Centiara								
400				ONC	CISTERNA DI LATINA		151	12		SEMINATIVO	4	00	29	68	€ 0,00	€ 19,31	€ 22,23	€ 1.448,25			€ 0,00	
401				ONC	CISTERNA DI LATINA		151	15		SEMINATIVO	4	00	07	00	€ 0,00	€ 4,56	€ 5,24	€ 342,00			€ 0,00	
402				ONC	CISTERNA DI LATINA		151	17		SEMINATIVO	4	00	04	35	€ 0,00	€ 2,83	€ 3,26	€ 212,25			€ 0,00	
403				ONC	CISTERNA DI LATINA		151	23		SEMINATIVO	4	00	45	10	€ 0,00	€ 29,35	€ 33,77	€ 2.201,25			€ 0,00	
404				ONC	CISTERNA DI LATINA		151	25		SEMINATIVO	4	00	53	50	€ 0,00	€ 34,81	€ 40,06	€ 2.610,75			€ 0,00	
405				ONC	CISTERNA DI LATINA		151	28		SEMINATIVO	4	00	09	60	€ 0,00	€ 6,25	€ 7,19	€ 468,75			€ 0,00	
406				ONC	CISTERNA DI LATINA		151	32		SEMINATIVO	4	00	22	20	€ 0,00	€ 14,45	€ 16,62	€ 1.083,75			€ 0,00	
407				ONC	CISTERNA DI LATINA		151	37		SEMINATIVO	4	00	20	00	€ 0,00	€ 13,01	€ 14,98	€ 975,75			€ 0,00	
408				ONC	CISTERNA DI LATINA		151	39		SEMINATIVO	4	00	29	20	€ 0,00	€ 19,00	€ 21,87	€ 1.425,00			€ 0,00	
409				ONC	CISTERNA DI LATINA		151	49		SEMINATIVO	4	00	10	10	€ 0,00	€ 6,57	€ 7,56	€ 492,75			€ 0,00	
410				ONC	CISTERNA DI LATINA		151	53		SEMINATIVO	3	00	01	30	€ 0,00	€ 1,22	€ 1,11	€ 91,50			€ 0,00	
411				ONC	CISTERNA DI LATINA		152	5		SEMINATIVO	3	00	05	50	€ 0,00	€ 5,14	€ 4,69	€ 385,50			€ 0,00	
412				ONC	CISTERNA DI LATINA		152	9		SEMINATIVO	3	00	39	66	€ 0,00	€ 37,07	€ 33,80	€ 2.780,25			€ 0,00	
413				ONC	CISTERNA DI LATINA		152	11		SEMINATIVO	3	00	12	90	€ 0,00	€ 12,06	€ 10,99	€ 904,50			€ 0,00	
414				ONC	CISTERNA DI LATINA		152	15		SEMINATIVO	4	00	09	10	€ 0,00	€ 5,92	€ 6,81	€ 444,00			€ 0,00	
415				ONC	CISTERNA DI LATINA		152	21		SEMINATIVO	4	00	16	90	€ 0,00	€ 11,00	€ 12,66	€ 825,00			€ 0,00	
416				ONC	CISTERNA DI LATINA		152	30		SEMINATIVO	4	00	43	62	€ 0,00	€ 28,39	€ 32,67	€ 2.129,25			€ 0,00	
417				ONC	CISTERNA DI LATINA		152	33		SEMINATIVO	4	00	03	80	€ 0,00	€ 2,47	€ 2,85	€ 185,25			€ 0,00	
418				ONC	CISTERNA DI LATINA		152	41		SEMINATIVO	4	00	07	70	€ 0,00	€ 5,01	€ 5,77	€ 375,75			€ 0,00	
419				ONC	CISTERNA DI LATINA		152	43		SEMINATIVO	4	00	00	70	€ 0,00	€ 0,46	€ 0,52	€ 34,50			€ 0,00	
420				ONC	CISTERNA DI LATINA		153	8		PASCOLOARB	2	00	04	80	€ 0,00	€ 0,10	€ 0,12	€ 7,50			€ 0,00	
421				ONC	CISTERNA DI LATINA		153	11		SEMINATIVO	2	00	08	80	€ 0,00	€ 10,50	€ 7,95	€ 787,50			€ 0,00	
422				ONC	CISTERNA DI LATINA		153	17		SEMINATIVO	2	00	04	00	€ 0,00	€ 4,77	€ 3,62	€ 357,75			€ 0,00	
423				ONC	CISTERNA DI LATINA		153	25		SEMINATIVO	3	00	04	80	€ 0,00	€ 4,49	€ 4,09	€ 336,75			€ 0,00	
424				ONC	CISTERNA DI LATINA		153	28		SEMINATIVO	4	00	14	65	€ 0,00	€ 9,53	€ 10,97	€ 714,75			€ 0,00	
425				ONC	CISTERNA DI LATINA		153	44		SEMINATIVO	2	00	04	80	€ 0,00	€ 5,73	€ 4,34	€ 429,75			€ 0,00	
426				ONC	CISTERNA DI LATINA		153	51		SEMINATIVO	4	00	15	60	€ 0,00	€ 10,15	€ 11,68	€ 761,25			€ 0,00	
427				ONC	CISTERNA DI LATINA		153	54		SEMINATIVO	4	00	18	80	€ 0,00	€ 12,23	€ 14,08	€ 917,25			€ 0,00	
428				ONC	CISTERNA DI LATINA		153	57		SEMINATIVO	4	00	17	60	€ 0,00	€ 11,45	€ 13,18	€ 858,75			€ 0,00	
429				ONC	CISTERNA DI LATINA		153	73		SEMINATIVO	4	00	10	10	€ 0,00	€ 6,57	€ 7,56	€ 492,75			€ 0,00	
430				ONC	CISTERNA DI LATINA		153	76		SEMINATIVO	4	00	02	50	€ 0,00	€ 1,63	€ 1,87	€ 122,25			€ 0,00	
431				ONC	CISTERNA DI LATINA		153	124		SEMINATIVO	2	00	09	93	€ 0,00	€ 11,85	€ 8,97	€ 888,75			€ 0,00	
432				ONC	CISTERNA DI LATINA		153	285		SEMINATIVO	3	00	01	50	€ 0,00	€ 1,40	€ 1,28	€ 105,00			€ 0,00	
433				ONC	CISTERNA DI LATINA		153	1041		PASCOLOARB	2	00	08	34	€ 0,00	€ 0,17	€ 0,22	€ 12,75			€ 0,00	
434				ONC	CISTERNA DI LATINA		154	5		SEMINATIVO	4	00	25	50	€ 0,00	€ 16,59	€ 19,10	€ 1.244,25			€ 0,00	
435				ONC	CISTERNA DI LATINA		154	14		SEMINATIVO	4	00	23	30	€ 0,00	€ 15,16	€ 17,45	€ 1.137,00			€ 0,00	
436				ONC	CISTERNA DI LATINA		154	20		SEMINATIVO	4	00	03	40	€ 0,00	€ 2,21	€ 2,55	€ 165,75			€ 0,00	
437				ONC	CISTERNA DI LATINA		154	23		SEMINATIVO	4	00	14	70	€ 0,00	€ 9,57	€ 11,01	€ 717,75			€ 0,00	
438				ONC	CISTERNA DI LATINA		154	25		SEMINATIVO	4	00	17	20	€ 0,00	€ 11,19	€ 12,88	€ 839,25			€ 0,00	
439				ONC	CISTERNA DI LATINA		154	27		SEMINATIVO	3	00	03	20	€ 0,00	€ 2,99	€ 2,73	€ 224,25			€ 0,00	
440				ONC	CISTERNA DI LATINA		154	39		SEMINATIVO	4	00	33	30	€ 0,00	€ 21,67	€ 24,94	€ 1.625,25			€ 0,00	
441				ONC	CISTERNA DI LATINA		154	44		SEMINATIVO	4	00	05	70	€ 0,00	€ 3,71	€ 4,27	€ 278,25			€ 0,00	
442				ONC	CISTERNA DI LATINA		154	47		SEMINATIVO	4	00	22	60	€ 0,00	€ 14,71	€ 16,92	€ 1.103,25			€ 0,00	
443				ONC	CISTERNA DI LATINA		154	54		SEMINATIVO	4	00	25	00	€ 0,00	€ 16,27	€ 18,72	€ 1.220,25			€ 0,00	
444				ONC	LATINA		1	5	4	PASCOLO	3	00	18	55	€ 0,00	€ 0,29	€ 0,38	€ 21,75			€ 0,00	
445				ONC	LATINA		1	8		PASCOLO	3	00	08	30	€ 0,00	€ 0,13	€ 0,17	€ 9,75			€ 0,00	
446				ONC	LATINA		1	17		PASCOLO	3	00	11	20	€ 0,00	€ 0,17	€ 0,23	€ 12,75			€ 0,00	
447				ONC	LATINA		1	18		PASCOLO	3	00	08	30	€ 0,00	€ 0,13	€ 0,17	€ 9,75			€ 0,00	
448				ONC	LATINA		1	19		PASCOLO	3	00	07	10	€ 0,00	€ 0,11	€ 0,15	€ 8,25			€ 0,00	
449				ONC	LATINA		1	20		PASCOLO	3	00	18	90	€ 0,00	€ 0,29	€ 0,39	€ 21,75			€ 0,00	
450				ONC	LATINA		1	22		PASCOLO	3	00	16	40	€ 0,00	€ 0,25	€ 0,34	€ 18,75			€ 0,00	
451				ONC	LATINA		1	24		PASCOLO	3	00	17	70	€ 0,00	€ 0,27	€ 0,37	€ 20,25			€ 0,00	
452				ONC	LATINA		1	36		PASCOLO	3	00	08	20	€ 0,00	€ 0,13	€ 0,17	€ 9,75			€ 0,00	
453				ONC	LATINA		1	42		PASCOLO	3	00	04	50	€ 0,00	€ 0,07	€ 0,09	€ 5,25			€ 0,00	
454				ONC	LATINA		1	43		PASCOLO	3	00	02	40	€ 0,00	€ 0,04	€ 0,05	€ 3,00			€ 0,00	
455				ONC	LATINA		1	44		PASCOLO	3	00	08	80	€ 0,00	€ 0,14	€ 0,18	€ 10,50			€ 0,00	
456				ONC	LATINA		1	51		PASCOLO	3	00	02	55	€ 0,00	€ 0,04	€ 0,05	€ 3,00			€ 0,00	

PATRIMONIO INDISPONIBILE FASCE FRANGIVENTO

Provenienza					Comune	Identificativi Indirizzo Catastale	Identificativi catastali				Classe	Estensione			Concessione/Ind. Occup. (annuo)	Reddito Dominicale (Euro)	Reddito Agrario (Euro)	Valore Catastale (Euro)	Valore indicativo di mercato (Euro)	Metodo Estimativo	Spese Incrementative	Valore Contabile
N	Titolo	Numero	Data	Ente			Foglio	Particella		Qualità		Ha Ettaro	A Ara	Ca Centiara								
457				ONC	LATINA		1	53		PASCOLO	3	00	05	15	€ 0,00	€ 0,08	€ 0,11	€ 6,00			€ 0,00	
458				ONC	LATINA		2	2		PASCOLO	3	00	06	50	€ 0,00	€ 0,10	€ 0,13	€ 7,50			€ 0,00	
459				ONC	LATINA		2	9		PASCOLO	3	00	02	30	€ 0,00	€ 0,04	€ 0,05	€ 3,00			€ 0,00	
460				ONC	LATINA		2	10		PASCOLO	3	00	06	80	€ 0,00	€ 0,11	€ 0,14	€ 8,25			€ 0,00	
461				ONC	LATINA		2	21		PASCOLO	3	00	03	55	€ 0,00	€ 0,06	€ 0,07	€ 4,50			€ 0,00	
462				ONC	LATINA		2	29		PASCOLO	3	00	04	10	€ 0,00	€ 0,06	€ 0,08	€ 4,50			€ 0,00	
463				ONC	LATINA		2	30		PASCOLO	3	00	01	90	€ 0,00	€ 0,03	€ 0,04	€ 2,25			€ 0,00	
464				ONC	LATINA		2	39		PASCOLO	3	00	04	60	€ 0,00	€ 0,07	€ 0,10	€ 5,25			€ 0,00	
465				ONC	LATINA		2	40		PASCOLO	3	00	03	90	€ 0,00	€ 0,06	€ 0,08	€ 4,50			€ 0,00	
466				ONC	LATINA		2	47		PASCOLO	3	00	14	80	€ 0,00	€ 0,23	€ 0,31	€ 17,25			€ 0,00	
467				ONC	LATINA		2	48		PASCOLO	3	00	12	60	€ 0,00	€ 0,20	€ 0,26	€ 15,00			€ 0,00	
468				ONC	LATINA		2	57		PASCOLO	3	00	04	30	€ 0,00	€ 0,07	€ 0,09	€ 5,25			€ 0,00	
469				ONC	LATINA		2	65		PASCOLO	3	00	24	40	€ 0,00	€ 0,38	€ 0,50	€ 28,50			€ 0,00	
470				ONC	LATINA		2	67		PASCOLO	3	00	14	10	€ 0,00	€ 0,22	€ 0,29	€ 16,50			€ 0,00	
471				ONC	LATINA		2	68		PASCOLO	3	00	13	90	€ 0,00	€ 0,22	€ 0,29	€ 16,50			€ 0,00	
472				ONC	LATINA		2	72		PASCOLO	3	00	13	40	€ 0,00	€ 0,21	€ 0,28	€ 15,75			€ 0,00	
473				ONC	LATINA		3	7		PASCOLO	3	00	11	90	€ 0,00	€ 0,18	€ 0,25	€ 13,50			€ 0,00	
474				ONC	LATINA		3	11		PASCOLO	3	00	02	30	€ 0,00	€ 0,04	€ 0,05	€ 3,00			€ 0,00	
475				ONC	LATINA		3	16		PASCOLO	3	00	01	80	€ 0,00	€ 0,03	€ 0,04	€ 2,25			€ 0,00	
476				ONC	LATINA		3	22		PASCOLO	3	00	07	00	€ 0,00	€ 0,11	€ 0,14	€ 8,25			€ 0,00	
477				ONC	LATINA		3	33		PASCOLO	3	00	02	60	€ 0,00	€ 0,04	€ 0,05	€ 3,00			€ 0,00	
478				ONC	LATINA		3	44		PASCOLO	3	00	06	70	€ 0,00	€ 7,65	€ 5,88	€ 573,75			€ 0,00	
479				ONC	LATINA		3	52		BOSCO ALTO	3	00	04	16	€ 0,00	€ 0,00	€ 0,02	€ 0,00			€ 0,00	
480				ONC	LATINA		3	53		SEMINATIVO	3	00	03	60	€ 0,00	€ 4,11	€ 3,16	€ 308,25			€ 0,00	
481				ONC	LATINA		3	59		BOSCO ALTO	3	00	05	80	€ 0,00	€ 0,00	€ 0,03	€ 0,00			€ 0,00	
482				ONC	LATINA		3	60		BOSCO ALTO	3	00	10	30	€ 0,00	€ 0,00	€ 0,05	€ 0,00			€ 0,00	
483				ONC	LATINA		3	61		BOSCO CEDUO	U	00	11	60	€ 0,00	€ 0,84	€ 0,01	€ 63,00			€ 0,00	
484				ONC	LATINA		3	69		BOSCO CEDUO	U	00	01	80	€ 0,00	€ 0,13	€ 0,02	€ 9,75			€ 0,00	
485				ONC	LATINA		3	70		BOSCO CEDUO	U	00	23	30	€ 0,00	€ 1,68	€ 0,24	€ 126,00			€ 0,00	
486				ONC	LATINA		3	79		BOSCO CEDUO	U	00	04	00	€ 0,00	€ 0,29	€ 0,04	€ 21,75			€ 0,00	
487				ONC	LATINA		3	80		PASCOLO	3	00	06	80	€ 0,00	€ 0,11	€ 0,14	€ 8,25			€ 0,00	
488				ONC	LATINA		3	109		PRATO	2	00	04	00	€ 0,00	€ 0,74	€ 0,52	€ 55,50			€ 0,00	
489				ONC	LATINA		4	1		BOSCO CEDUO	U	00	09	70	€ 0,00	€ 0,70	€ 0,10	€ 52,50			€ 0,00	
490				ONC	LATINA		4	10		BOSCO CEDUO	U	00	06	40	€ 0,00	€ 0,46	€ 0,07	€ 34,50			€ 0,00	
491				ONC	LATINA		4	11		BOSCO CEDUO	U	00	08	50	€ 0,00	€ 0,61	€ 0,09	€ 45,75			€ 0,00	
492				ONC	LATINA		4	18		BOSCO CEDUO	U	00	02	10	€ 0,00	€ 0,15	€ 0,02	€ 11,25			€ 0,00	
493				ONC	LATINA		4	19		BOSCO CEDUO	U	00	08	30	€ 0,00	€ 0,60	€ 0,09	€ 45,00			€ 0,00	
494				ONC	LATINA		4	25		BOSCO CEDUO	U	00	03	00	€ 0,00	€ 0,22	€ 0,03	€ 16,50			€ 0,00	
495				ONC	LATINA		4	26		BOSCO CEDUO	U	00	10	20	€ 0,00	€ 0,74	€ 0,11	€ 55,50			€ 0,00	
496				ONC	LATINA		4	30		BOSCO CEDUO	U	00	03	50	€ 0,00	€ 0,25	€ 0,04	€ 18,75			€ 0,00	
497				ONC	LATINA		4	31		PRATO	2	00	40	10	€ 0,00	€ 7,46	€ 5,18	€ 559,50			€ 0,00	
498				ONC	LATINA		4	39		PRATO	2	00	33	30	€ 0,00	€ 6,19	€ 4,30	€ 464,25			€ 0,00	
499				ONC	LATINA		4	42		BOSCO CEDUO	U	00	43	60	€ 0,00	€ 3,15	€ 0,45	€ 236,25			€ 0,00	
500				ONC	LATINA		4	46		BOSCO CEDUO	U	00	03	10	€ 0,00	€ 0,22	€ 0,03	€ 16,50			€ 0,00	
501				ONC	LATINA		4	48		BOSCO CEDUO	U	00	06	30	€ 0,00	€ 0,46	€ 0,07	€ 34,50			€ 0,00	
502				ONC	LATINA		4	49		PRATO	2	00	18	90	€ 0,00	€ 3,51	€ 2,44	€ 263,25			€ 0,00	
503				ONC	LATINA		4	57		BOSCO CEDUO	U	00	08	80	€ 0,00	€ 0,64	€ 0,09	€ 48,00			€ 0,00	
504				ONC	LATINA		4	58		BOSCO CEDUO	U	00	03	70	€ 0,00	€ 0,27	€ 0,04	€ 20,25			€ 0,00	
505				ONC	LATINA		4	62		BOSCO CEDUO	U	00	20	10	€ 0,00	€ 1,45	€ 0,21	€ 108,75			€ 0,00	
506				ONC	LATINA		4	71		BOSCO CEDUO	U	00	11	70	€ 0,00	€ 0,85	€ 0,12	€ 63,75			€ 0,00	
507				ONC	LATINA		4	72		BOSCO CEDUO	U	00	02	20	€ 0,00	€ 0,16	€ 0,02	€ 12,00			€ 0,00	
508				ONC	LATINA		4	75		BOSCO CEDUO	U	00	04	00	€ 0,00	€ 0,29	€ 0,04	€ 21,75			€ 0,00	
509				ONC	LATINA		4	254		BOSCO CEDUO	U	00	05	05	€ 0,00	€ 0,37	€ 0,05	€ 27,75			€ 0,00	
510				ONC	LATINA		4	255		BOSCO CEDUO	U	00	00	80	€ 0,00	€ 0,06	€ 0,01	€ 4,50			€ 0,00	
511				ONC	LATINA		5	1		PASCOLO	3	00	02	50	€ 0,00	€ 0,04	€ 0,05	€ 3,00			€ 0,00	
512				ONC	LATINA		5	11		PASCOLO	3	00	05	20	€ 0,00	€ 0,08	€ 0,11	€ 6,00			€ 0,00	
513				ONC	LATINA		5	21		PASCOLO	3	00	05	10	€ 0,00	€ 0,08	€ 0,11	€ 6,00			€ 0,00	

PATRIMONIO INDISPONIBILE FASCE FRANGIVENTO

Provenienza					Comune	Identificativi Indirizzo Catastale	Identificativi catastali			Classe	Estensione			Concessione/Ind. Occup. (annuo)	Reddito Dominicale (Euro)	Reddito Agrario (Euro)	Valore Catastale (Euro)	Valore indicativo di mercato (Euro)	Metodo Estimativo	Spese Incrementative	Valore Contabile
N	Titolo	Numero	Data	Ente			Foglio	Particella	Qualità		Ha Ettaro	A Ara	Ca Centiara								
514				ONC	LATINA		5	22	PASCOLO	3	00	02	90	€ 0,00	€ 0,04	€ 0,06	€ 3,00			€ 0,00	
515				ONC	LATINA		5	31	PASCOLO	3	00	03	90	€ 0,00	€ 0,06	€ 0,08	€ 4,50			€ 0,00	
516				ONC	LATINA		5	32	PASCOLO	3	00	03	00	€ 0,00	€ 0,05	€ 0,06	€ 3,75			€ 0,00	
517				ONC	LATINA		5	39	PASCOLO	3	00	01	40	€ 0,00	€ 0,02	€ 0,03	€ 1,50			€ 0,00	
518				ONC	LATINA		5	46	PRATO	2	00	24	70	€ 0,00	€ 4,59	€ 3,19	€ 344,25			€ 0,00	
519				ONC	LATINA		5	50	PRATO	2	00	32	40	€ 0,00	€ 6,02	€ 4,18	€ 451,50			€ 0,00	
520				ONC	LATINA		5	53	PRATO	3	00	27	80	€ 0,00	€ 3,73	€ 2,15	€ 279,75			€ 0,00	
521				ONC	LATINA		5	54	PRATO	3	00	33	90	€ 0,00	€ 4,55	€ 2,63	€ 341,25			€ 0,00	
522				ONC	LATINA		5	66	PASCOLOARB	2	00	12	90	€ 0,00	€ 0,73	€ 0,67	€ 54,75			€ 0,00	
523				ONC	LATINA		5	349	PASCOLO	3	00	02	70	€ 0,00	€ 0,04	€ 0,06	€ 3,00			€ 0,00	
524				ONC	LATINA		5	351	PASCOLO	3	00	02	25	€ 0,00	€ 0,03	€ 0,05	€ 2,25			€ 0,00	
525				ONC	LATINA		5	390	PRATO	2	00	03	76	€ 0,00	€ 0,70	€ 0,49	€ 52,50			€ 0,00	
526				ONC	LATINA		5	391	PRATO	2	00	02	90	€ 0,00	€ 0,54	€ 0,37	€ 40,50			€ 0,00	
527				ONC	LATINA		7	18	PRATO	2	00	04	80	€ 0,00	€ 0,89	€ 0,62	€ 66,75			€ 0,00	
528				ONC	LATINA		7	20	SEMINATIVO	1	00	04	10	€ 0,00	€ 6,80	€ 4,02	€ 510,00			€ 0,00	
529				ONC	LATINA		7	29	BOSCO ALTO	02	00	08	30	€ 0,00	€ 0,09	€ 0,04	€ 6,75			€ 0,00	
530				ONC	LATINA		7	35	SEMINATIVO	1	00	02	70	€ 0,00	€ 4,48	€ 2,65	€ 336,00			€ 0,00	
531				ONC	LATINA		7	36	BOSCO CEDUO	U	00	05	10	€ 0,00	€ 0,37	€ 0,05	€ 27,75			€ 0,00	
532				ONC	LATINA		7	37	BOSCO CEDUO	U	00	05	40	€ 0,00	€ 0,39	€ 0,06	€ 29,25			€ 0,00	
533				ONC	LATINA		7	44	BOSCO CEDUO	U	00	12	50	€ 0,00	€ 0,90	€ 0,13	€ 67,50			€ 0,00	
534				ONC	LATINA		7	49	BOSCO CEDUO	U	00	02	10	€ 0,00	€ 0,15	€ 0,02	€ 11,25			€ 0,00	
535				ONC	LATINA		7	53	SEMINATIVO	2	00	01	63	€ 0,00	€ 2,37	€ 1,52	€ 177,75			€ 0,00	
536				ONC	LATINA		7	57	SEMINATIVO	2	00	03	90	€ 0,00	€ 5,66	€ 3,63	€ 424,50			€ 0,00	
537				ONC	LATINA		7	62	SEMIN IRRIG	2	00	20	80	€ 0,00	€ 31,26	€ 15,58	€ 2.344,50			€ 0,00	
538				ONC	LATINA		7	66	SEMINATIVO	2	00	11	60	€ 0,00	€ 16,83	€ 10,78	€ 1.262,25			€ 0,00	
539				ONC	LATINA		7	67	SEMINATIVO	1	00	04	10	€ 0,00	€ 6,80	€ 4,02	€ 510,00			€ 0,00	
540				ONC	LATINA		7	74	PRATO	2	00	08	62	€ 0,00	€ 1,60	€ 1,11	€ 120,00			€ 0,00	
541				ONC	LATINA		7	77	SEMINATIVO	2	00	03	80	€ 0,00	€ 5,51	€ 3,53	€ 413,25			€ 0,00	
542				ONC	LATINA		7	78	SEMINATIVO	2	00	03	10	€ 0,00	€ 4,50	€ 2,88	€ 337,50			€ 0,00	
543				ONC	LATINA		7	84	PRATO	2	00	14	10	€ 0,00	€ 2,62	€ 1,82	€ 196,50			€ 0,00	
544				ONC	LATINA		7	108	PRATO	2	00	09	65	€ 0,00	€ 1,79	€ 1,25	€ 134,25			€ 0,00	
545				ONC	LATINA		7	133	PRATO	2	00	07	00	€ 0,00	€ 1,30	€ 0,90	€ 97,50			€ 0,00	
546				ONC	LATINA		8	1	SEMINATIVO	2	00	08	00	€ 0,00	€ 11,61	€ 7,44	€ 870,75			€ 0,00	
547				ONC	LATINA		8	2	SEMINATIVO	2	00	04	70	€ 0,00	€ 6,82	€ 4,37	€ 511,50			€ 0,00	
548				ONC	LATINA		8	9	SEMINATIVO	2	00	07	30	€ 0,00	€ 0,08	€ 0,04	€ 6,00			€ 0,00	
549				ONC	LATINA		8	10	SEMINATIVO	3	00	06	60	€ 0,00	€ 7,53	€ 5,79	€ 564,75			€ 0,00	
550				ONC	LATINA		8	24	SEMINATIVO	2	00	01	90	€ 0,00	€ 2,76	€ 1,77	€ 207,00			€ 0,00	
551				ONC	LATINA		8	25	SEMINATIVO	2	00	09	34	€ 0,00	€ 13,55	€ 8,68	€ 1.016,25			€ 0,00	
552				ONC	LATINA		8	26	SEMINATIVO	2	00	03	30	€ 0,00	€ 4,79	€ 3,07	€ 359,25			€ 0,00	
553				ONC	LATINA		8	36	SEMINATIVO	2	00	02	83	€ 0,00	€ 4,11	€ 2,63	€ 308,25			€ 0,00	
554				ONC	LATINA		8	37	BOSCO CEDUO	U	00	05	90	€ 0,00	€ 0,43	€ 0,06	€ 32,25			€ 0,00	
555				ONC	LATINA		8	46	PASCOLO	1	00	06	00	€ 0,00	€ 0,65	€ 0,46	€ 48,75			€ 0,00	
556				ONC	LATINA		8	68	BOSCO ALTO		00	10	90	€ 0,00	€ 3,07	€ 16,90	€ 230,25			€ 0,00	
557				ONC	LATINA		8	71	SEMINATIVO	3	00	12	20	€ 0,00	€ 13,92	€ 10,71	€ 1.044,00			€ 0,00	
558				ONC	LATINA		8	116	SEMINATIVO	2	00	01	01	€ 0,00	€ 1,47	€ 0,94	€ 110,25			€ 0,00	
559				ONC	LATINA		8	213	SEMINATIVO	2	00	00	80	€ 0,00	€ 1,16	€ 0,74	€ 87,00			€ 0,00	
560				ONC	LATINA		8	214	SEMINATIVO	2	00	05	20	€ 0,00	€ 7,55	€ 4,83	€ 566,25			€ 0,00	
561				ONC	LATINA		8	382	SEMINATIVO	2	00	00	56	€ 0,00	€ 0,81	€ 0,52	€ 60,75			€ 0,00	
562				ONC	LATINA		8	383	SEMINATIVO	2	00	06	20	€ 0,00	€ 9,00	€ 5,76	€ 675,00			€ 0,00	
563				ONC	LATINA		8	387	SEMINATIVO	2	00	00	54	€ 0,00	€ 0,78	€ 0,50	€ 58,50			€ 0,00	
564				ONC	LATINA		8	517	SEMINATIVO	3	00	00	30	€ 0,00	€ 0,34	€ 0,26	€ 25,50			€ 0,00	
565				ONC	LATINA		8	518	SEMINATIVO	3	00	00	84	€ 0,00	€ 0,96	€ 0,74	€ 72,00			€ 0,00	
566				ONC	LATINA		8	519	SEMINATIVO	3	00	09	76	€ 0,00	€ 11,14	€ 8,57	€ 835,50			€ 0,00	
567				ONC	LATINA		8	567	SEMINATIVO	4	00	15	18	€ 0,00	€ 11,84	€ 11,76	€ 888,00			€ 0,00	
568				ONC	LATINA		9	3	SEMINATIVO	4	00	18	00	€ 0,00	€ 14,04	€ 13,94	€ 1.053,00			€ 0,00	
569				ONC	LATINA		9	14	BOSCO ALTO	2	00	00	54	€ 0,00	€ 0,01	€ 0,01	€ 0,75			€ 0,00	
570				ONC	LATINA		9	19	SEMINATIVO	3	00	10	80	€ 0,00	€ 12,33	€ 9,48	€ 924,75			€ 0,00	

PATRIMONIO INDISPONIBILE FASCE FRANGIVENTO

Provenienza					Comune	Identificativi Indirizzo Catastale	Identificativi catastali			Classe	Estensione			Concessione/Ind. Occup. (annuo)	Reddito Dominicale (Euro)	Reddito Agrario (Euro)	Valore Catastale (Euro)	Valore indicativo di mercato (Euro)	Metodo Estimativo	Spese Incrementative	Valore Contabile
N	Titolo	Numero	Data	Ente			Foglio	Particella	Qualità		Ha Ettaro	A Ara	Ca Centiara								
571				ONC	LATINA		9	21	SEMINATIVO	3	00	02	75	€ 0,00	€ 3,14	€ 2,41	€ 235,50			€ 0,00	
572				ONC	LATINA		9	23	BOSCO ALTO	2	00	01	83	€ 0,00	€ 0,02	€ 0,01	€ 1,50			€ 0,00	
573				ONC	LATINA		9	27	SEMINATIVO	3	00	04	45	€ 0,00	€ 5,08	€ 3,91	€ 381,00			€ 0,00	
574				ONC	LATINA		9	28	BOSCO ALTO	2	00	12	00	€ 0,00	€ 0,12	€ 0,06	€ 9,00			€ 0,00	
575				ONC	LATINA		9	29	BOSCO ALTO	3	00	05	52	€ 0,00	€ 0,00	€ 0,03	€ 0,00			€ 0,00	
576				ONC	LATINA		9	37	SEMINATIVO	3	00	07	03	€ 0,00	€ 8,02	€ 6,17	€ 601,50			€ 0,00	
577				ONC	LATINA		9	38	SEMINATIVO	3	00	08	00	€ 0,00	€ 9,13	€ 7,02	€ 684,75			€ 0,00	
578				ONC	LATINA		9	51	SEMINATIVO	3	00	03	65	€ 0,00	€ 4,17	€ 3,20	€ 312,75			€ 0,00	
579				ONC	LATINA		9	55	SEMINATIVO	2	00	04	50	€ 0,00	€ 6,53	€ 4,18	€ 489,75			€ 0,00	
580				ONC	LATINA		9	68	BOSCO ALTO	3	00	07	69	€ 0,00	€ 0,00	€ 0,04	€ 0,00			€ 0,00	
581				ONC	LATINA		9	73	BOSCO ALTO	3	00	06	20	€ 0,00	€ 0,00	€ 0,03	€ 0,00			€ 0,00	
582				ONC	LATINA		9	78	BOSCO ALTO	3	00	15	20	€ 0,00	€ 0,00	€ 0,08	€ 0,00			€ 0,00	
583				ONC	LATINA		9	79	BOSCO ALTO	3	00	07	90	€ 0,00	€ 0,00	€ 0,04	€ 0,00			€ 0,00	
584				ONC	LATINA		9	87	BOSCO ALTO	2	00	03	40	€ 0,00	€ 0,04	€ 0,02	€ 3,00			€ 0,00	
585				ONC	LATINA		9	131	INCOLTPROD	U	00	00	70	€ 0,00	€ 0,01	€ 0,00	€ 0,75			€ 0,00	
586				ONC	LATINA		9	134	INCOLTPROD	U	00	01	15	€ 0,00	€ 0,02	€ 0,01	€ 1,50			€ 0,00	
587				ONC	LATINA		9	135	INCOLTPROD	U	00	01	50	€ 0,00	€ 0,02	€ 0,01	€ 1,50			€ 0,00	
588				ONC	LATINA		9	347	BOSCO ALTO	2	00	01	55	€ 0,00	€ 0,02	€ 0,01	€ 1,50			€ 0,00	
589				ONC	LATINA		9	351	SEMINATIVO	3	00	04	35	€ 0,00	€ 4,96	€ 3,82	€ 372,00			€ 0,00	
590				ONC	LATINA		9	417	SEMINATIVO	3	00	00	60	€ 0,00	€ 0,68	€ 0,53	€ 51,00			€ 0,00	
591				ONC	LATINA		9	419	SEMINATIVO	2	00	00	70	€ 0,00	€ 1,02	€ 0,65	€ 76,50			€ 0,00	
592				ONC	LATINA		9	435	SEMINATIVO	3	00	00	93	€ 0,00	€ 1,06	€ 0,82	€ 79,50			€ 0,00	
593				ONC	LATINA		9	437	SEMINATIVO	3	00	00	88	€ 0,00	€ 1,00	€ 0,77	€ 75,00			€ 0,00	
594				ONC	LATINA		9	448	BOSCO ALTO	2	00	00	27	€ 0,00	€ 0,00	€ 0,00	€ 0,00			€ 0,00	
595				ONC	LATINA		9	449	BOSCO ALTO	2	00	02	30	€ 0,00	€ 0,02	€ 0,01	€ 1,50			€ 0,00	
596				ONC	LATINA		9	524	SEMINATIVO	3	00	01	63	€ 0,00	€ 1,86	€ 1,43	€ 139,50			€ 0,00	
597				ONC	LATINA		9	525	SEMINATIVO	3	00	02	67	€ 0,00	€ 3,05	€ 2,34	€ 228,75			€ 0,00	
598				ONC	LATINA		9	526	SEMINATIVO	3	00	00	67	€ 0,00	€ 0,76	€ 0,59	€ 57,00			€ 0,00	
599				ONC	LATINA		9	539	SEMINATIVO	4	00	00	20	€ 0,00	€ 0,16	€ 0,15	€ 12,00			€ 0,00	
600				ONC	LATINA		9	621	SEMINATIVO	3	00	03	82	€ 0,00	€ 4,36	€ 3,35	€ 327,00			€ 0,00	
601				ONC	LATINA		9	626	SEMINATIVO	4	00	15	35	€ 0,00	€ 11,97	€ 11,89	€ 897,75			€ 0,00	
602				ONC	LATINA		9	628	SEMINATIVO	4	00	04	60	€ 0,00	€ 3,59	€ 3,56	€ 269,25			€ 0,00	
603				ONC	LATINA		10	1	SEMINATIVO	2	00	14	50	€ 0,00	€ 21,04	€ 13,48	€ 1.578,00			€ 0,00	
604				ONC	LATINA		10	2	SEMINATIVO	2	00	10	80	€ 0,00	€ 15,67	€ 10,04	€ 1.175,25			€ 0,00	
605				ONC	LATINA		10	10	SEMINATIVO	2	00	08	85	€ 0,00	€ 12,84	€ 8,23	€ 963,00			€ 0,00	
606				ONC	LATINA		10	11	BOSCO ALTO	2	00	15	70	€ 0,00	€ 0,16	€ 0,08	€ 12,00			€ 0,00	
607				ONC	LATINA		10	14	SEMINATIVO	3	00	20	70	€ 0,00	€ 23,63	€ 18,17	€ 1.772,25			€ 0,00	
608				ONC	LATINA		10	18	BOSCO ALTO	2	00	07	70	€ 0,00	€ 0,08	€ 0,04	€ 6,00			€ 0,00	
609				ONC	LATINA		10	19	BOSCO ALTO	2	00	05	20	€ 0,00	€ 0,05	€ 0,03	€ 3,75			€ 0,00	
610				ONC	LATINA		10	29	BOSCO ALTO	2	00	06	40	€ 0,00	€ 0,07	€ 0,03	€ 5,25			€ 0,00	
611				ONC	LATINA		10	30	BOSCO ALTO	2	00	09	70	€ 0,00	€ 0,10	€ 0,05	€ 7,50			€ 0,00	
612				ONC	LATINA		10	33	SEMINATIVO	3	00	10	40	€ 0,00	€ 11,87	€ 9,13	€ 890,25			€ 0,00	
613				ONC	LATINA		10	36	SEMINATIVO	2	00	08	60	€ 0,00	€ 12,48	€ 7,99	€ 936,00			€ 0,00	
614				ONC	LATINA		10	40	SEMINATIVO	3	00	09	40	€ 0,00	€ 10,73	€ 8,25	€ 804,75			€ 0,00	
615				ONC	LATINA		10	44	SEMINATIVO	3	00	02	90	€ 0,00	€ 3,31	€ 2,55	€ 248,25			€ 0,00	
616				ONC	LATINA		10	45	SEMINATIVO	3	00	06	30	€ 0,00	€ 7,19	€ 5,53	€ 539,25			€ 0,00	
617				ONC	LATINA		10	48	BOSCO ALTO	2	00	03	00	€ 0,00	€ 0,03	€ 0,02	€ 2,25			€ 0,00	
618				ONC	LATINA		10	49	BOSCO ALTO	1	00	04	20	€ 0,00	€ 0,89	€ 0,07	€ 66,75			€ 0,00	
619				ONC	LATINA		10	55	BOSCO ALTO	2	00	03	60	€ 0,00	€ 0,04	€ 0,02	€ 3,00			€ 0,00	
620				ONC	LATINA		10	63	SEMINATIVO	2	00	04	95	€ 0,00	€ 7,18	€ 4,60	€ 538,50			€ 0,00	
621				ONC	LATINA		10	78	SEMINATIVO	2	00	10	36	€ 0,00	€ 15,03	€ 9,63	€ 1.127,25			€ 0,00	
622				ONC	LATINA		10	93	SEMINATIVO	2	00	01	10	€ 0,00	€ 1,60	€ 1,02	€ 120,00			€ 0,00	
623				ONC	LATINA		10	95	BOSCO ALTO	3	00	12	10	€ 0,00	€ 0,00	€ 0,06	€ 0,00			€ 0,00	
624				ONC	LATINA		10	99	BOSCO ALTO	2	00	01	10	€ 0,00	€ 0,01	€ 0,01	€ 0,75			€ 0,00	
625				ONC	LATINA		10	100	BOSCO ALTO	3	00	04	60	€ 0,00	€ 0,00	€ 0,02	€ 0,00			€ 0,00	
626				ONC	LATINA		10	107	BOSCO ALTO	3	00	03	80	€ 0,00	€ 0,00	€ 0,02	€ 0,00			€ 0,00	
627				ONC	LATINA		10	164	SEMINATIVO	2	00	02	74	€ 0,00	€ 3,98	€ 2,55	€ 298,50			€ 0,00	

PATRIMONIO INDISPONIBILE FASCE FRANGIVENTO

Provenienza					Comune	Identificativi Indirizzo Catastale	Identificativi catastali			Classe	Estensione			Concessione/Ind. Occup. (annuo)	Reddito Dominicale (Euro)	Reddito Agrario (Euro)	Valore Catastale (Euro)	Valore indicativo di mercato (Euro)	Metodo Estimativo	Spese Incrementative	Valore Contabile
N	Titolo	Numero	Data	Ente			Foglio	Particella	Qualità		Ha Ettaro	A Ara	Ca Centiara								
628				ONC	LATINA		10	165	SEMINATIVO	2	00	06	60	€ 0,00	€ 9,58	€ 6,14	€ 718,50			€ 0,00	
629				ONC	LATINA		10	166	SEMINATIVO	2	00	01	12	€ 0,00	€ 1,63	€ 1,04	€ 122,25			€ 0,00	
630				ONC	LATINA		10	167	SEMINATIVO	2	00	02	34	€ 0,00	€ 3,40	€ 2,18	€ 255,00			€ 0,00	
631				ONC	LATINA		10	168	SEMINATIVO	2	00	00	60	€ 0,00	€ 0,87	€ 0,56	€ 65,25			€ 0,00	
632				ONC	LATINA		10	174	SEMINATIVO	2	00	01	12	€ 0,00	€ 1,63	€ 1,04	€ 122,25			€ 0,00	
633				ONC	LATINA		10	175	SEMINATIVO	2	00	06	00	€ 0,00	€ 8,71	€ 5,58	€ 653,25			€ 0,00	
634				ONC	LATINA		10	176	SEMINATIVO	2	00	06	30	€ 0,00	€ 9,14	€ 5,86	€ 685,50			€ 0,00	
635				ONC	LATINA		10	177	SEMINATIVO	2	00	02	01	€ 0,00	€ 2,92	€ 1,87	€ 219,00			€ 0,00	
636				ONC	LATINA		10	178	SEMINATIVO	2	00	10	21	€ 0,00	€ 14,82	€ 9,49	€ 1.111,50			€ 0,00	
637				ONC	LATINA		10	179	SEMINATIVO	2	00	00	41	€ 0,00	€ 0,60	€ 0,38	€ 45,00			€ 0,00	
638				ONC	LATINA		10	251	SEMINATIVO	3	00	07	55	€ 0,00	€ 8,62	€ 6,63	€ 646,50			€ 0,00	
639				ONC	LATINA		10	253	SEMINATIVO	2	00	01	00	€ 0,00	€ 1,45	€ 0,93	€ 108,75			€ 0,00	
640				ONC	LATINA		10	400	SEMINATIVO	2	00	00	68	€ 0,00	€ 0,99	€ 0,63	€ 74,25			€ 0,00	
641				ONC	LATINA		10	413	SEMINATIVO	2	00	00	42	€ 0,00	€ 0,61	€ 0,39	€ 45,75			€ 0,00	
642				ONC	LATINA		10	414	SEMINATIVO	2	00	00	64	€ 0,00	€ 0,93	€ 0,59	€ 69,75			€ 0,00	
643				ONC	LATINA		14	1	SEMINATIVO	1	00	05	70	€ 0,00	€ 9,45	€ 5,59	€ 708,75			€ 0,00	
644				ONC	LATINA		14	4	SEMINATIVO	1	00	03	40	€ 0,00	€ 5,64	€ 3,34	€ 423,00			€ 0,00	
645				ONC	LATINA		14	8	SEMINATIVO	2	00	07	40	€ 0,00	€ 10,74	€ 6,88	€ 805,50			€ 0,00	
646				ONC	LATINA		14	18	SEMINATIVO	1	00	09	00	€ 0,00	€ 14,92	€ 8,83	€ 1.119,00			€ 0,00	
647				ONC	LATINA		14	37	BOSCO ALTO	2	00	03	15	€ 0,00	€ 0,03	€ 0,02	€ 2,25			€ 0,00	
648				ONC	LATINA		14	51	SEMINATIVO	2	00	04	60	€ 0,00	€ 6,68	€ 4,28	€ 501,00			€ 0,00	
649				ONC	LATINA		14	52	BOSCO ALTO	2	00	23	50	€ 0,00	€ 0,24	€ 0,12	€ 18,00			€ 0,00	
650				ONC	LATINA		14	60	SEMINATIVO	1	00	04	40	€ 0,00	€ 7,29	€ 4,32	€ 546,75			€ 0,00	
651				ONC	LATINA		14	73	PRATO	2	00	48	40	€ 0,00	€ 9,00	€ 6,25	€ 675,00			€ 0,00	
652				ONC	LATINA		14	75	BOSCO ALTO	2	00	09	10	€ 0,00	€ 0,09	€ 0,05	€ 6,75			€ 0,00	
653				ONC	LATINA		14	76	BOSCO ALTO	2	00	03	50	€ 0,00	€ 0,04	€ 0,02	€ 3,00			€ 0,00	
654				ONC	LATINA		14	93	SEMINATIVO	2	00	14	55	€ 0,00	€ 21,12	€ 13,53	€ 1.584,00			€ 0,00	
655				ONC	LATINA		14	94	PRATO	2	00	11	40	€ 0,00	€ 2,12	€ 1,47	€ 159,00			€ 0,00	
656				ONC	LATINA		14	106	PRATO	2	00	32	20	€ 0,00	€ 5,99	€ 4,16	€ 449,25			€ 0,00	
657				ONC	LATINA		14	110	SEMINATIVO	1	00	08	20	€ 0,00	€ 13,59	€ 8,05	€ 1.019,25			€ 0,00	
658				ONC	LATINA		14	111	SEMINATIVO	1	00	10	70	€ 0,00	€ 17,74	€ 10,50	€ 1.330,50			€ 0,00	
659				ONC	LATINA		14	113	BOSCO CEDUO	U	00	09	90	€ 0,00	€ 0,72	€ 0,10	€ 54,00			€ 0,00	
660				ONC	LATINA		14	139	SEMINATIVO	1	00	18	30	€ 0,00	€ 30,34	€ 17,96	€ 2.275,50			€ 0,00	
661				ONC	LATINA		14	141	SEMINATIVO	2	00	06	50	€ 0,00	€ 9,43	€ 6,04	€ 707,25			€ 0,00	
662				ONC	LATINA		14	147	SEMINATIVO	2	00	08	00	€ 0,00	€ 11,61	€ 7,44	€ 870,75			€ 0,00	
663				ONC	LATINA		14	150	SEMINATIVO	2	00	17	30	€ 0,00	€ 25,11	€ 16,08	€ 1.883,25			€ 0,00	
664				ONC	LATINA		14	151	SEMINATIVO	2	00	10	60	€ 0,00	€ 15,38	€ 9,85	€ 1.153,50			€ 0,00	
665				ONC	LATINA		14	152	SEMINATIVO	2	00	04	80	€ 0,00	€ 6,97	€ 4,46	€ 522,75			€ 0,00	
666				ONC	LATINA		14	201	BOSCO ALTO	2	00	02	82	€ 0,00	€ 0,03	€ 0,01	€ 2,25			€ 0,00	
667				ONC	LATINA		14	202	BOSCO ALTO	2	00	01	34	€ 0,00	€ 0,01	€ 0,01	€ 0,75			€ 0,00	
668				ONC	LATINA		14	599	SEMINATIVO	1	00	08	43	€ 0,00	€ 13,98	€ 8,27	€ 1.048,50			€ 0,00	
669				ONC	LATINA		14	600	SEMINATIVO	1	00	01	57	€ 0,00	€ 2,60	€ 1,54	€ 195,00			€ 0,00	
670				ONC	LATINA		15	6	SEMINATIVO	3	00	02	70	€ 0,00	€ 3,08	€ 2,37	€ 231,00			€ 0,00	
671				ONC	LATINA		15	9	SEMINATIVO	3	00	30	80	€ 0,00	€ 35,15	€ 27,04	€ 2.636,25			€ 0,00	
672				ONC	LATINA		15	10	SEMINATIVO	3	00	15	60	€ 0,00	€ 17,81	€ 13,70	€ 1.335,75			€ 0,00	
673				ONC	LATINA		15	18	SEMINATIVO	3	00	14	60	€ 0,00	€ 16,66	€ 12,82	€ 1.249,50			€ 0,00	
674				ONC	LATINA		15	33	SEMINATIVO	4	00	17	00	€ 0,00	€ 13,26	€ 13,17	€ 994,50			€ 0,00	
675				ONC	LATINA		15	34	SEMIN ARBOR	4	00	10	80	€ 0,00	€ 11,77	€ 9,48	€ 882,75			€ 0,00	
676				ONC	LATINA		15	35	VIGNETO	2	00	01	50	€ 0,00	€ 4,00	€ 1,47	€ 300,00			€ 0,00	
677				ONC	LATINA		15	154	SEMINATIVO	3	00	18	60	€ 0,00	€ 21,23	€ 16,33	€ 1.592,25			€ 0,00	
678				ONC	LATINA		15	159	SEMINATIVO	3	00	03	70	€ 0,00	€ 4,22	€ 3,25	€ 316,50			€ 0,00	
679				ONC	LATINA		16	2	SEMINATIVO	2	00	06	90	€ 0,00	€ 10,01	€ 6,41	€ 750,75			€ 0,00	
680				ONC	LATINA		16	3	BOSCO ALTO	1	00	02	80	€ 0,00	€ 0,59	€ 0,04	€ 44,25			€ 0,00	
681				ONC	LATINA		16	6	BOSCO ALTO	3	00	06	60	€ 0,00	€ 0,00	€ 0,03	€ 0,00			€ 0,00	
682				ONC	LATINA		16	16	BOSCO ALTO	2	00	03	40	€ 0,00	€ 0,04	€ 0,02	€ 3,00			€ 0,00	
683				ONC	LATINA		16	22	BOSCO ALTO	3	00	10	60	€ 0,00	€ 0,00	€ 0,05	€ 0,00			€ 0,00	
684				ONC	LATINA		16	24	SEMINATIVO	2	00	05	40	€ 0,00	€ 7,84	€ 5,02	€ 588,00			€ 0,00	

PATRIMONIO INDISPONIBILE FASCE FRANGIVENTO

Provenienza					Comune	Identificativi Indirizzo Catastale	Identificativi catastali			Classe	Estensione			Concessione/Ind. Occup. (annuo)	Reddito Dominicale (Euro)	Reddito Agrario (Euro)	Valore Catastale (Euro)	Valore indicativo di mercato (Euro)	Metodo Estimativo	Spese Incrementative	Valore Contabile
N	Titolo	Numero	Data	Ente			Foglio	Particella	Qualità		Ha Ettaro	A Ara	Ca Centiara								
685				ONC	LATINA		16	25	SEMINATIVO	3	00	08	10	€ 0,00	€ 9,25	€ 7,11	€ 693,75			€ 0,00	
686				ONC	LATINA		16	26	BOSCO ALTO	3	00	19	90	€ 0,00	€ 0,00	€ 0,10	€ 0,00			€ 0,00	
687				ONC	LATINA		16	29	BOSCO ALTO	3	00	03	50	€ 0,00	€ 0,00	€ 0,02	€ 0,00			€ 0,00	
688				ONC	LATINA		16	32	BOSCO ALTO	3	00	13	00	€ 0,00	€ 0,00	€ 0,07	€ 0,00			€ 0,00	
689				ONC	LATINA		16	53	SEMINATIVO	3	00	04	70	€ 0,00	€ 5,36	€ 4,13	€ 402,00			€ 0,00	
690				ONC	LATINA		16	58	SEMINATIVO	3	00	17	10	€ 0,00	€ 19,52	€ 15,01	€ 1.464,00			€ 0,00	
691				ONC	LATINA		16	69	SEMINATIVO	3	00	01	10	€ 0,00	€ 1,26	€ 0,97	€ 94,50			€ 0,00	
692				ONC	LATINA		16	71	SEMINATIVO	3	00	01	30	€ 0,00	€ 1,48	€ 1,14	€ 111,00			€ 0,00	
693				ONC	LATINA		16	73	SEMINATIVO	3	00	03	00	€ 0,00	€ 3,42	€ 2,63	€ 256,50			€ 0,00	
694				ONC	LATINA		17	47	SEMINATIVO	2	00	04	50	€ 0,00	€ 6,53	€ 4,18	€ 489,75			€ 0,00	
695				ONC	LATINA		17	48	SEMINATIVO	2	00	06	60	€ 0,00	€ 13,93	€ 8,92	€ 1.044,75			€ 0,00	
696				ONC	LATINA		17	49	SEMINATIVO	3	00	01	20	€ 0,00	€ 1,37	€ 1,05	€ 102,75			€ 0,00	
697				ONC	LATINA		17	50	SEMINATIVO	3	00	02	90	€ 0,00	€ 3,31	€ 2,55	€ 248,25			€ 0,00	
698				ONC	LATINA		17	53	SEMIN ARBOR	4	00	08	00	€ 0,00	€ 8,72	€ 7,02	€ 654,00			€ 0,00	
699				ONC	LATINA		17	54	SEMINATIVO	4	00	02	20	€ 0,00	€ 1,72	€ 1,70	€ 129,00			€ 0,00	
700				ONC	LATINA		17	55	SEMINATIVO	5	00	05	50	€ 0,00	€ 3,44	€ 3,69	€ 258,00			€ 0,00	
701				ONC	LATINA		17	56	SEMINATIVO	5	00	02	30	€ 0,00	€ 1,44	€ 1,54	€ 108,00			€ 0,00	
702				ONC	LATINA		17	57	SEMINATIVO	5	00	09	60	€ 0,00	€ 6,00	€ 6,45	€ 450,00			€ 0,00	
703				ONC	LATINA		17	58	SEMINATIVO	5	00	14	15	€ 0,00	€ 8,84	€ 9,50	€ 663,00			€ 0,00	
704				ONC	LATINA		17	133	SEMINATIVO	2	00	03	20	€ 0,00	€ 4,64	€ 2,97	€ 348,00			€ 0,00	
705				ONC	LATINA		17	161	SEMINATIVO	2	00	04	91	€ 0,00	€ 7,13	€ 4,56	€ 534,75			€ 0,00	
706				ONC	LATINA		18	2	SEMINATIVO	4	00	64	80	€ 0,00	€ 50,53	€ 50,20	€ 3.789,75			€ 0,00	
707				ONC	LATINA		18	5	SEMINATIVO	4	00	15	20	€ 0,00	€ 11,85	€ 11,78	€ 888,75			€ 0,00	
708				ONC	LATINA		18	7	SEMINATIVO	4	00	21	00	€ 0,00	€ 16,38	€ 16,27	€ 1.228,50			€ 0,00	
709				ONC	LATINA		18	27	SEMINATIVO	4	00	09	90	€ 0,00	€ 7,72	€ 7,67	€ 579,00			€ 0,00	
710				ONC	LATINA		18	40	SEMINATIVO	4	00	16	40	€ 0,00	€ 12,79	€ 12,70	€ 959,25			€ 0,00	
711				ONC	LATINA		18	41	SEMINATIVO	4	00	15	16	€ 0,00	€ 11,82	€ 11,74	€ 886,50			€ 0,00	
712				ONC	LATINA		18	42	SEMINATIVO	4	00	16	00	€ 0,00	€ 12,48	€ 12,39	€ 936,00			€ 0,00	
713				ONC	LATINA		18	43	SEMINATIVO	4	00	50	20	€ 0,00	€ 39,15	€ 38,89	€ 2.936,25			€ 0,00	
714				ONC	LATINA		18	94	SEMINATIVO	4	00	00	28	€ 0,00	€ 0,22	€ 0,22	€ 16,50			€ 0,00	
715				ONC	LATINA		18	170	SEMINATIVO	4	00	01	75	€ 0,00	€ 1,36	€ 1,36	€ 102,00			€ 0,00	
716				ONC	LATINA		18	171	SEMINATIVO	4	00	01	75	€ 0,00	€ 1,36	€ 1,36	€ 102,00			€ 0,00	
717				ONC	LATINA		18	172	SEMINATIVO	4	00	17	70	€ 0,00	€ 13,80	€ 13,71	€ 1.035,00			€ 0,00	
718				ONC	LATINA		18	188	SEMINATIVO	4	00	03	22	€ 0,00	€ 2,51	€ 2,49	€ 188,25			€ 0,00	
719				ONC	LATINA		18	190	SEMINATIVO	4	00	12	36	€ 0,00	€ 9,64	€ 9,58	€ 723,00			€ 0,00	
720				ONC	LATINA		20	112	SEMINATIVO	4	00	01	00	€ 0,00	€ 0,78	€ 0,77	€ 58,50			€ 0,00	
721				ONC	LATINA		22	2	SEMINATIVO	4	00	29	10	€ 0,00	€ 22,69	€ 22,54	€ 1.701,75			€ 0,00	
722				ONC	LATINA		22	4	SEMINATIVO	4	00	06	70	€ 0,00	€ 5,22	€ 5,19	€ 391,50			€ 0,00	
723				ONC	LATINA		22	5	SEMINATIVO	4	00	16	50	€ 0,00	€ 12,87	€ 12,78	€ 965,25			€ 0,00	
724				ONC	LATINA		22	6	SEMINATIVO	4	00	15	44	€ 0,00	€ 12,04	€ 11,96	€ 903,00			€ 0,00	
725				ONC	LATINA		22	7	SEMINATIVO	4	00	16	00	€ 0,00	€ 12,48	€ 12,39	€ 936,00			€ 0,00	
726				ONC	LATINA		22	15	SEMINATIVO	4	00	08	80	€ 0,00	€ 6,86	€ 6,82	€ 514,50			€ 0,00	
727				ONC	LATINA		22	21	SEMINATIVO	4	00	02	20	€ 0,00	€ 1,72	€ 1,70	€ 129,00			€ 0,00	
728				ONC	LATINA		22	27	SEMINATIVO	4	00	04	62	€ 0,00	€ 3,60	€ 3,58	€ 270,00			€ 0,00	
729				ONC	LATINA		22	28	SEMINATIVO	4	00	02	20	€ 0,00	€ 1,72	€ 1,70	€ 129,00			€ 0,00	
730				ONC	LATINA		22	35	SEMINATIVO	4	00	02	30	€ 0,00	€ 1,79	€ 1,78	€ 134,25			€ 0,00	
731				ONC	LATINA		22	36	SEMINATIVO	4	00	07	40	€ 0,00	€ 5,77	€ 5,73	€ 432,75			€ 0,00	
732				ONC	LATINA		22	39	SEMINATIVO	4	00	02	20	€ 0,00	€ 1,72	€ 1,70	€ 129,00			€ 0,00	
733				ONC	LATINA		22	40	SEMINATIVO	4	00	37	00	€ 0,00	€ 28,85	€ 28,66	€ 2.163,75			€ 0,00	
734				ONC	LATINA		22	56	PASCOLOARB	2	00	06	00	€ 0,00	€ 0,34	€ 0,31	€ 25,50			€ 0,00	
735				ONC	LATINA		22	85	SEMINATIVO	4	00	00	30	€ 0,00	€ 0,23	€ 0,23	€ 17,25			€ 0,00	
736				ONC	LATINA		22	127	SEMINATIVO	4	00	13	15	€ 0,00	€ 10,26	€ 10,19	€ 769,50			€ 0,00	
737				ONC	LATINA		23	2	SEMINATIVO	4	00	19	70	€ 0,00	€ 15,36	€ 15,26	€ 1.152,00			€ 0,00	
738				ONC	LATINA		23	3	SEMINATIVO	4	00	24	49	€ 0,00	€ 19,10	€ 18,97	€ 1.432,50			€ 0,00	
739				ONC	LATINA		23	9	SEMINATIVO	4	00	04	90	€ 0,00	€ 3,82	€ 3,80	€ 286,50			€ 0,00	
740				ONC	LATINA		23	10	SEMINATIVO	4	00	03	18	€ 0,00	€ 2,48	€ 2,46	€ 186,00			€ 0,00	
741				ONC	LATINA		23	21	SEMINATIVO	4	00	04	80	€ 0,00	€ 3,74	€ 3,72	€ 280,50			€ 0,00	

PATRIMONIO INDISPONIBILE FASCE FRANGIVENTO

Provenienza					Comune	Identificativi Indirizzo Catastale	Identificativi catastali				Classe	Estensione			Concessione/Ind. Occup. (annuo)	Reddito Dominicale (Euro)	Reddito Agrario (Euro)	Valore Catastale (Euro)	Valore indicativo di mercato (Euro)	Metodo Estimativo	Spese Incrementative	Valore Contabile
N	Titolo	Numero	Data	Ente			Foglio	Particella		Qualità		Ha Ettaro	A Ara	Ca Centiara								
742				ONC	LATINA		23	22		SEMINATIVO	4	00	04	70	€ 0,00	€ 3,67	€ 3,64	€ 275,25			€ 0,00	
743				ONC	LATINA		23	23		SEMINATIVO	5	00	24	60	€ 0,00	€ 15,37	€ 16,52	€ 1.152,75			€ 0,00	
744				ONC	LATINA		23	54		SEMINATIVO	4	00	00	29	€ 0,00	€ 0,23	€ 0,22	€ 17,25			€ 0,00	
745				ONC	LATINA		23	198		SEMINATIVO	4	00	00	31	€ 0,00	€ 0,24	€ 0,24	€ 18,00			€ 0,00	
746				ONC	LATINA		23	199		SEMINATIVO	4	00	16	32	€ 0,00	€ 12,73	€ 12,64	€ 954,75			€ 0,00	
747				ONC	LATINA		24	2		SEMINATIVO	4	00	22	20	€ 0,00	€ 17,31	€ 17,20	€ 1.298,25			€ 0,00	
748				ONC	LATINA		24	5		SEMINATIVO	4	00	05	20	€ 0,00	€ 4,06	€ 4,03	€ 304,50			€ 0,00	
749				ONC	LATINA		24	10		SEMINATIVO	4	00	48	20	€ 0,00	€ 37,59	€ 37,34	€ 2.819,25			€ 0,00	
750				ONC	LATINA		24	12		SEMINATIVO	4	00	43	20	€ 0,00	€ 33,69	€ 33,47	€ 2.526,75			€ 0,00	
751				ONC	LATINA		24	15		SEMINATIVO	4	00	24	50	€ 0,00	€ 19,11	€ 18,98	€ 1.433,25			€ 0,00	
752				ONC	LATINA		24	16		SEMINATIVO	4	00	03	90	€ 0,00	€ 3,04	€ 3,02	€ 228,00			€ 0,00	
753				ONC	LATINA		24	33		SEMINATIVO	4	00	05	00	€ 0,00	€ 3,90	€ 3,87	€ 292,50			€ 0,00	
754				ONC	LATINA		24	35		SEMINATIVO	4	00	07	20	€ 0,00	€ 5,61	€ 5,58	€ 420,75			€ 0,00	
755				ONC	LATINA		24	38		SEMINATIVO	4	00	02	25	€ 0,00	€ 1,75	€ 1,74	€ 131,25			€ 0,00	
756				ONC	LATINA		24	39		SEMINATIVO	4	00	00	37	€ 0,00	€ 0,29	€ 0,29	€ 21,75			€ 0,00	
757				ONC	LATINA		24	41		SEMINATIVO	4	00	23	00	€ 0,00	€ 17,94	€ 17,82	€ 1.345,50			€ 0,00	
758				ONC	LATINA		24	45		SEMINATIVO	4	00	14	50	€ 0,00	€ 11,31	€ 11,23	€ 848,25			€ 0,00	
759				ONC	LATINA		24	48		SEMINATIVO	4	00	09	70	€ 0,00	€ 7,56	€ 7,51	€ 567,00			€ 0,00	
760				ONC	LATINA		24	235		SEMINATIVO	4	00	00	69	€ 0,00	€ 0,54	€ 0,53	€ 40,50			€ 0,00	
761				ONC	LATINA		24	237		SEMINATIVO	4	00	01	60	€ 0,00	€ 1,25	€ 1,24	€ 93,75			€ 0,00	
762				ONC	LATINA		26	2		SEMINATIVO	4	00	10	25	€ 0,00	€ 7,99	€ 7,94	€ 599,25			€ 0,00	
763				ONC	LATINA		26	10		SEMINATIVO	4	00	08	30	€ 0,00	€ 6,47	€ 6,43	€ 485,25			€ 0,00	
764				ONC	LATINA		26	17		SEMINATIVO	3	00	02	10	€ 0,00	€ 2,40	€ 1,84	€ 180,00			€ 0,00	
765				ONC	LATINA		26	19		SEMINATIVO	4	00	03	90	€ 0,00	€ 3,04	€ 3,02	€ 228,00			€ 0,00	
766				ONC	LATINA		26	28		SEMINATIVO	4	00	06	00	€ 0,00	€ 4,68	€ 4,65	€ 351,00			€ 0,00	
767				ONC	LATINA		26	36		SEMINATIVO	2	00	01	70	€ 0,00	€ 2,47	€ 1,58	€ 185,25			€ 0,00	
768				ONC	LATINA		26	37		SEMINATIVO	3	00	26	30	€ 0,00	€ 30,02	€ 23,09	€ 2.251,50			€ 0,00	
769				ONC	LATINA		26	44		SEMINATIVO	3	00	03	30	€ 0,00	€ 3,77	€ 2,90	€ 282,75			€ 0,00	
770				ONC	LATINA		26	45		SEMINATIVO	3	00	12	40	€ 0,00	€ 14,15	€ 10,89	€ 1.061,25			€ 0,00	
771				ONC	LATINA		26	54		SEMINATIVO	4	00	03	00	€ 0,00	€ 2,34	€ 2,32	€ 175,50			€ 0,00	
772				ONC	LATINA		27	2		SEMINATIVO	4	00	03	40	€ 0,00	€ 2,65	€ 2,63	€ 198,75			€ 0,00	
773				ONC	LATINA		27	3		SEMINATIVO	4	00	00	97	€ 0,00	€ 0,76	€ 0,75	€ 57,00			€ 0,00	
774				ONC	LATINA		27	4		SEMINATIVO	4	00	19	80	€ 0,00	€ 15,44	€ 15,34	€ 1.158,00			€ 0,00	
775				ONC	LATINA		27	13		SEMINATIVO	3	00	33	25	€ 0,00	€ 37,95	€ 29,19	€ 2.846,25			€ 0,00	
776				ONC	LATINA		27	15		SEMINATIVO	4	00	35	90	€ 0,00	€ 28,00	€ 27,81	€ 2.100,00			€ 0,00	
777				ONC	LATINA		27	20		SEMINATIVO	4	00	01	15	€ 0,00	€ 0,90	€ 0,89	€ 67,50			€ 0,00	
778				ONC	LATINA		27	23		SEMINATIVO	4	00	65	10	€ 0,00	€ 50,77	€ 50,43	€ 3.807,75			€ 0,00	
779				ONC	LATINA		27	35		SEMINATIVO	4	00	10	00	€ 0,00	€ 7,80	€ 7,75	€ 585,00			€ 0,00	
780				ONC	LATINA		27	89		SEMINATIVO	4	00	02	80	€ 0,00	€ 2,18	€ 2,17	€ 163,50			€ 0,00	
781				ONC	LATINA		27	101		SEMINATIVO	4	00	33	00	€ 0,00	€ 25,74	€ 25,56	€ 1.930,50			€ 0,00	
782				ONC	LATINA		28	1		SEMINATIVO	4	00	02	70	€ 0,00	€ 2,11	€ 2,09	€ 158,25			€ 0,00	
783				ONC	LATINA		28	3		SEMINATIVO	4	00	11	40	€ 0,00	€ 8,89	€ 8,83	€ 666,75			€ 0,00	
784				ONC	LATINA		28	16		SEMINATIVO	4	00	03	85	€ 0,00	€ 3,00	€ 2,98	€ 225,00			€ 0,00	
785				ONC	LATINA		28	21		SEMINATIVO	4	00	06	60	€ 0,00	€ 5,15	€ 5,11	€ 386,25			€ 0,00	
786				ONC	LATINA		28	24		SEMINATIVO	3	00	05	20	€ 0,00	€ 5,94	€ 4,57	€ 445,50			€ 0,00	
787				ONC	LATINA		28	29		SEMINATIVO	3	00	03	20	€ 0,00	€ 3,65	€ 2,81	€ 273,75			€ 0,00	
788				ONC	LATINA		28	39		SEMINATIVO	4	00	13	70	€ 0,00	€ 10,68	€ 10,61	€ 801,00			€ 0,00	
789				ONC	LATINA		28	46		SEMINATIVO	4	00	01	50	€ 0,00	€ 1,17	€ 1,16	€ 87,75			€ 0,00	
790				ONC	LATINA		28	85		SEMINATIVO	4	00	01	40	€ 0,00	€ 1,09	€ 1,08	€ 81,75			€ 0,00	
791				ONC	LATINA		29	3		SEMINATIVO	3	00	40	50	€ 0,00	€ 46,23	€ 35,56	€ 3.467,25			€ 0,00	
792				ONC	LATINA		29	10		SEMINATIVO	4	00	03	80	€ 0,00	€ 2,96	€ 2,94	€ 222,00			€ 0,00	
793				ONC	LATINA		29	11		SEMINATIVO	3	00	52	30	€ 0,00	€ 40,79	€ 40,52	€ 3.059,25			€ 0,00	
794				ONC	LATINA		29	15		SEMINATIVO	4	00	31	70	€ 0,00	€ 24,72	€ 24,56	€ 1.854,00			€ 0,00	
795				ONC	LATINA		29	16		SEMINATIVO	3	00	32	80	€ 0,00	€ 37,44	€ 28,80	€ 2.808,00			€ 0,00	
796				ONC	LATINA		29	18		SEMINATIVO	4	00	12	50	€ 0,00	€ 9,75	€ 9,68	€ 731,25			€ 0,00	
797				ONC	LATINA		29	29		SEMINATIVO	3	00	03	90	€ 0,00	€ 4,45	€ 3,42	€ 333,75			€ 0,00	
798				ONC	LATINA		29	31		SEMINATIVO	4	00	11	10	€ 0,00	€ 8,66	€ 8,60	€ 649,50			€ 0,00	

PATRIMONIO INDISPONIBILE FASCE FRANGIVENTO

Provenienza					Comune	Identificativi Indirizzo Catastale	Identificativi catastali				Classe	Estensione			Concessione/Ind. Occup. (annuo)	Reddito Dominicale (Euro)	Reddito Agrario (Euro)	Valore Catastale (Euro)	Valore indicativo di mercato (Euro)	Metodo Estimativo	Spese Incrementative	Valore Contabile
N	Titolo	Numero	Data	Ente			Foglio	Particella		Qualità		Ha Ettaro	A Ara	Ca Centiara								
799				ONC	LATINA		31	21		BOSCO ALTO	3	00	04	80	€ 0,00	€ 0,00	€ 0,02	€ 0,00			€ 0,00	
800				ONC	LATINA		31	29		BOSCO ALTO	3	00	14	50	€ 0,00	€ 0,00	€ 0,07	€ 0,00			€ 0,00	
801				ONC	LATINA		31	40		BOSCO ALTO	3	00	05	72	€ 0,00	€ 0,00	€ 0,03	€ 0,00			€ 0,00	
802				ONC	LATINA		31	42		BOSCO ALTO	3	00	02	30	€ 0,00	€ 0,00	€ 0,01	€ 0,00			€ 0,00	
803				ONC	LATINA		31	46		SEMINATIVO	2	00	10	90	€ 0,00	€ 15,82	€ 10,13	€ 1.186,50			€ 0,00	
804				ONC	LATINA		31	47		SEMINATIVO	2	00	10	50	€ 0,00	€ 15,24	€ 9,76	€ 1.143,00			€ 0,00	
805				ONC	LATINA		31	48		SEMINATIVO	2	00	19	70	€ 0,00	€ 28,59	€ 18,31	€ 2.144,25			€ 0,00	
806				ONC	LATINA		32	14		BOSCO ALTO	3	00	16	50	€ 0,00	€ 0,00	€ 0,09	€ 0,00			€ 0,00	
807				ONC	LATINA		32	15		BOSCO ALTO	3	00	42	30	€ 0,00	€ 0,00	€ 0,22	€ 0,00			€ 0,00	
808				ONC	LATINA		32	18		BOSCO ALTO	3	00	39	00	€ 0,00	€ 0,20	€ 0,20	€ 15,00			€ 0,00	
809				ONC	LATINA		32	22		BOSCO ALTO	3	00	16	00	€ 0,00	€ 0,00	€ 0,08	€ 0,00			€ 0,00	
810				ONC	LATINA		32	24		BOSCO ALTO	3	00	11	20	€ 0,00	€ 0,00	€ 0,06	€ 0,00			€ 0,00	
811				ONC	LATINA		32	30		BOSCO ALTO	3	00	22	90	€ 0,00	€ 0,00	€ 0,12	€ 0,00			€ 0,00	
812				ONC	LATINA		32	36		BOSCO ALTO	3	00	01	60	€ 0,00	€ 0,00	€ 0,01	€ 0,00			€ 0,00	
813				ONC	LATINA		32	38		BOSCO ALTO	3	00	08	50	€ 0,00	€ 0,13	€ 0,04	€ 9,75			€ 0,00	
814				ONC	LATINA		32	40		SEMINATIVO	4	00	09	60	€ 0,00	€ 7,49	€ 7,44	€ 561,75			€ 0,00	
815				ONC	LATINA		32	41		SEMINATIVO	4	00	13	90	€ 0,00	€ 10,84	€ 10,77	€ 813,00			€ 0,00	
816				ONC	LATINA		32	46		SEMINATIVO	4	00	12	40	€ 0,00	€ 9,67	€ 9,61	€ 725,25			€ 0,00	
817				ONC	LATINA		33	1		SEMINATIVO	5	00	05	80	€ 0,00	€ 3,62	€ 3,89	€ 271,50			€ 0,00	
818				ONC	LATINA		33	18		BOSCO ALTO	3	00	13	10	€ 0,00	€ 0,00	€ 0,07	€ 0,00			€ 0,00	
819				ONC	LATINA		33	19		VIGNETO	3	00	04	93	€ 0,00	€ 8,30	€ 3,95	€ 622,50			€ 0,00	
820				ONC	LATINA		33	23		SEMIN ARBOR	4	00	02	90	€ 0,00	€ 3,16	€ 2,55	€ 237,00			€ 0,00	
821				ONC	LATINA		33	28		SEMIN ARBOR	4	00	07	60	€ 0,00	€ 8,28	€ 6,67	€ 621,00			€ 0,00	
822				ONC	LATINA		33	31		SEMINATIVO	4	00	06	25	€ 0,00	€ 4,87	€ 4,84	€ 365,25			€ 0,00	
823				ONC	LATINA		33	36		BOSCO ALTO	3	00	20	80	€ 0,00	€ 0,00	€ 0,11	€ 0,00			€ 0,00	
824				ONC	LATINA		33	41		BOSCO ALTO	3	00	05	80	€ 0,00	€ 0,00	€ 0,03	€ 0,00			€ 0,00	
825				ONC	LATINA		33	45		BOSCO ALTO	3	00	12	00	€ 0,00	€ 0,00	€ 0,06	€ 0,00			€ 0,00	
826				ONC	LATINA		33	51		SEMINATIVO	5	00	08	60	€ 0,00	€ 5,37	€ 5,77	€ 402,75			€ 0,00	
827				ONC	LATINA		33	52		SEMINATIVO	4	00	03	62	€ 0,00	€ 2,82	€ 2,80	€ 211,50			€ 0,00	
828				ONC	LATINA		33	56		SEMINATIVO	5	00	03	20	€ 0,00	€ 2,00	€ 2,15	€ 150,00			€ 0,00	
829				ONC	LATINA		33	163		BOSCO ALTO	3	00	17	05	€ 0,00	€ 0,26	€ 0,09	€ 19,50			€ 0,00	
830				ONC	LATINA		33	215		SEMINATIVO	4	00	01	15	€ 0,00	€ 0,90	€ 0,89	€ 67,50			€ 0,00	
831				ONC	LATINA		33	248		SEMINATIVO	4	00	13	20	€ 0,00	€ 10,29	€ 10,23	€ 771,75			€ 0,00	
832				ONC	LATINA		34	7		SEMINATIVO	3	00	01	20	€ 0,00	€ 1,37	€ 1,05	€ 102,75			€ 0,00	
833				ONC	LATINA		34	9		SEMINATIVO	4	00	00	45	€ 0,00	€ 0,35	€ 0,35	€ 26,25			€ 0,00	
834				ONC	LATINA		34	10		SEMINATIVO	05	00	29	00	€ 0,00	€ 18,12	€ 19,47	€ 1.359,00			€ 0,00	
835				ONC	LATINA		34	14		SEMINATIVO	3	00	06	20	€ 0,00	€ 7,08	€ 5,44	€ 531,00			€ 0,00	
836				ONC	LATINA		34	15		SEMINATIVO	3	00	02	19	€ 0,00	€ 2,50	€ 1,92	€ 187,50			€ 0,00	
837				ONC	LATINA		34	17		SEMIN ARBOR	3	00	05	45	€ 0,00	€ 7,06	€ 5,21	€ 529,50			€ 0,00	
838				ONC	LATINA		34	31		SEMINATIVO	5	00	11	00	€ 0,00	€ 6,87	€ 7,39	€ 515,25			€ 0,00	
839				ONC	LATINA		34	38		BOSCO ALTO	3	00	22	90	€ 0,00	€ 0,00	€ 0,12	€ 0,00			€ 0,00	
840				ONC	LATINA		34	45		BOSCO ALTO	3	00	05	40	€ 0,00	€ 0,00	€ 0,03	€ 0,00			€ 0,00	
841				ONC	LATINA		34	58		BOSCO ALTO	3	00	06	90	€ 0,00	€ 0,00	€ 0,04	€ 0,00			€ 0,00	
842				ONC	LATINA		34	59		BOSCO CEDUO	U	00	03	60	€ 0,00	€ 0,26	€ 0,04	€ 19,50			€ 0,00	
843				ONC	LATINA		34	66		BOSCO ALTO	3	00	06	80	€ 0,00	€ 0,00	€ 0,04	€ 0,00			€ 0,00	
844				ONC	LATINA		34	67		BOSCO ALTO	3	00	05	00	€ 0,00	€ 0,00	€ 0,03	€ 0,00			€ 0,00	
845				ONC	LATINA		34	99		BOSCO ALTO	3	00	05	70	€ 0,00	€ 0,00	€ 0,03	€ 0,00			€ 0,00	
846				ONC	LATINA		34	111		BOSCO ALTO	3	00	03	50	€ 0,00	€ 0,05	€ 0,02	€ 3,75			€ 0,00	
847				ONC	LATINA		34	188		SEMIN ARBOR	3	00	17	50	€ 0,00	€ 22,69	€ 16,72	€ 1.701,75			€ 0,00	
848				ONC	LATINA		34	190		SEMINATIVO	3	00	01	90	€ 0,00	€ 2,17	€ 1,67	€ 162,75			€ 0,00	
849				ONC	LATINA		34	192		SEMINATIVO	4	00	08	85	€ 0,00	€ 6,90	€ 6,86	€ 517,50			€ 0,00	
850				ONC	LATINA		34	194		SEMINATIVO	3	00	10	60	€ 0,00	€ 12,10	€ 9,31	€ 907,50			€ 0,00	
851				ONC	LATINA		34	196		BOSCO ALTO	3	00	09	00	€ 0,00	€ 0,14	€ 0,05	€ 10,50			€ 0,00	
852				ONC	LATINA		34	198		BOSCO ALTO	3	00	05	10	€ 0,00	€ 0,08	€ 0,03	€ 6,00			€ 0,00	
853				ONC	LATINA		35	1		BOSCO ALTO	3	00	03	13	€ 0,00	€ 0,00	€ 0,02	€ 0,00			€ 0,00	
854				ONC	LATINA		35	4		BOSCO ALTO	3	00	08	80	€ 0,00	€ 0,00	€ 0,05	€ 0,00			€ 0,00	
855				ONC	LATINA		35	8		BOSCO ALTO	3	00	09	60	€ 0,00	€ 0,00	€ 0,05	€ 0,00			€ 0,00	

PATRIMONIO INDISPONIBILE FASCE FRANGIVENTO

Provenienza					Comune	Identificativi Indirizzo Catastale	Identificativi catastali				Classe	Estensione			Concessione/Ind. Occup. (annuo)	Reddito Dominicale (Euro)	Reddito Agrario (Euro)	Valore Catastale (Euro)	Valore indicativo di mercato (Euro)	Metodo Estimativo	Spese Incrementative	Valore Contabile
N	Titolo	Numero	Data	Ente			Foglio	Particella		Qualità		Ha Ettaro	A Ara	Ca Centiara								
856				ONC	LATINA		35	26		BOSCO ALTO	3	00	35	80	€ 0,00	€ 0,00	€ 0,18	€ 0,00			€ 0,00	
857				ONC	LATINA		35	28		BOSCO ALTO	3	00	10	60	€ 0,00	€ 0,00	€ 0,05	€ 0,00			€ 0,00	
858				ONC	LATINA		35	41		BOSCO ALTO	3	00	05	60	€ 0,00	€ 0,00	€ 0,03	€ 0,00			€ 0,00	
859				ONC	LATINA		35	46		BOSCO ALTO	3	00	09	40	€ 0,00	€ 0,00	€ 0,05	€ 0,00			€ 0,00	
860				ONC	LATINA		35	122		BOSCO ALTO	3	00	12	55	€ 0,00	€ 0,19	€ 0,06	€ 14,25			€ 0,00	
861				ONC	LATINA		36	2		SEMINATIVO	4	00	15	60	€ 0,00	€ 12,17	€ 12,09	€ 912,75			€ 0,00	
862				ONC	LATINA		36	7		SEMINATIVO	4	00	11	10	€ 0,00	€ 8,66	€ 8,60	€ 649,50			€ 0,00	
863				ONC	LATINA		36	30		BOSCO ALTO	3	00	16	60	€ 0,00	€ 0,00	€ 0,09	€ 0,00			€ 0,00	
864				ONC	LATINA		36	36		BOSCO ALTO	3	00	23	80	€ 0,00	€ 0,00	€ 0,12	€ 0,00			€ 0,00	
865				ONC	LATINA		36	47		BOSCO ALTO	3	00	10	60	€ 0,00	€ 0,00	€ 0,05	€ 0,00			€ 0,00	
866				ONC	LATINA		36	48		BOSCO ALTO	3	00	02	00	€ 0,00	€ 0,00	€ 0,01	€ 0,00			€ 0,00	
867				ONC	LATINA		36	51		BOSCO ALTO	3	00	03	04	€ 0,00	€ 0,00	€ 0,02	€ 0,00			€ 0,00	
868				ONC	LATINA		36	66		SEMINATIVO	4	00	00	83	€ 0,00	€ 0,65	€ 0,64	€ 48,75			€ 0,00	
869				ONC	LATINA		37	16		BOSCO ALTO	3	00	23	00	€ 0,00	€ 0,00	€ 0,12	€ 0,00			€ 0,00	
870				ONC	LATINA		37	36		BOSCO ALTO	3	00	01	85	€ 0,00	€ 0,00	€ 0,01	€ 0,00			€ 0,00	
871				ONC	LATINA		37	113		BOSCO ALTO	3	00	00	25	€ 0,00	€ 0,00	€ 0,00	€ 0,00			€ 0,00	
872				ONC	LATINA		37	114		BOSCO ALTO	3	00	16	60	€ 0,00	€ 0,26	€ 0,09	€ 19,50			€ 0,00	
873				ONC	LATINA		38	2		BOSCO ALTO	3	00	03	30	€ 0,00	€ 0,00	€ 0,02	€ 0,00			€ 0,00	
874				ONC	LATINA		38	8		BOSCO ALTO	3	00	10	20	€ 0,00	€ 0,00	€ 0,05	€ 0,00			€ 0,00	
875				ONC	LATINA		38	12		BOSCO ALTO	3	00	05	90	€ 0,00	€ 0,00	€ 0,03	€ 0,00			€ 0,00	
876				ONC	LATINA		38	17		BOSCO ALTO	3	00	26	60	€ 0,00	€ 0,00	€ 0,14	€ 0,00			€ 0,00	
877				ONC	LATINA		38	26		BOSCO ALTO	3	00	10	50	€ 0,00	€ 0,00	€ 0,05	€ 0,00			€ 0,00	
878				ONC	LATINA		38	28		BOSCO ALTO	3	00	04	90	€ 0,00	€ 0,00	€ 0,03	€ 0,00			€ 0,00	
879				ONC	LATINA		38	32		BOSCO ALTO	3	00	20	70	€ 0,00	€ 0,00	€ 0,11	€ 0,00			€ 0,00	
880				ONC	LATINA		38	35		BOSCO ALTO	3	00	06	50	€ 0,00	€ 0,00	€ 0,03	€ 0,00			€ 0,00	
881				ONC	LATINA		38	40		BOSCO ALTO	3	00	13	35	€ 0,00	€ 0,00	€ 0,07	€ 0,00			€ 0,00	
882				ONC	LATINA		38	43		PASCOLO	2	00	20	90	€ 0,00	€ 0,97	€ 0,86	€ 72,75			€ 0,00	
883				ONC	LATINA		38	44		PASCOLO	2	00	20	30	€ 0,00	€ 0,94	€ 0,84	€ 70,50			€ 0,00	
884				ONC	LATINA		38	47		BOSCO ALTO	3	00	14	60	€ 0,00	€ 0,00	€ 0,08	€ 0,00			€ 0,00	
885				ONC	LATINA		38	49		BOSCO ALTO	3	00	03	00	€ 0,00	€ 0,00	€ 0,02	€ 0,00			€ 0,00	
886				ONC	LATINA		38	55		BOSCO ALTO	3	00	04	30	€ 0,00	€ 0,00	€ 0,02	€ 0,00			€ 0,00	
887				ONC	LATINA		39	9		BOSCO ALTO	3	00	07	20	€ 0,00	€ 0,00	€ 0,04	€ 0,00			€ 0,00	
888				ONC	LATINA		39	10		BOSCO ALTO	3	00	05	30	€ 0,00	€ 0,00	€ 0,03	€ 0,00			€ 0,00	
889				ONC	LATINA		39	16		BOSCO ALTO	2	00	06	20	€ 0,00	€ 0,06	€ 0,03	€ 4,50			€ 0,00	
890				ONC	LATINA		39	22		BOSCO ALTO	3	00	16	95	€ 0,00	€ 0,00	€ 0,09	€ 0,00			€ 0,00	
891				ONC	LATINA		39	23		BOSCO ALTO	3	00	04	80	€ 0,00	€ 0,00	€ 0,02	€ 0,00			€ 0,00	
892				ONC	LATINA		39	29		BOSCO ALTO	3	00	11	00	€ 0,00	€ 0,00	€ 0,06	€ 0,00			€ 0,00	
893				ONC	LATINA		39	36		BOSCO ALTO	3	00	06	40	€ 0,00	€ 0,00	€ 0,03	€ 0,00			€ 0,00	
894				ONC	LATINA		39	40		BOSCO ALTO	3	00	01	50	€ 0,00	€ 0,00	€ 0,01	€ 0,00			€ 0,00	
895				ONC	LATINA		39	44		BOSCO ALTO	3	00	23	20	€ 0,00	€ 0,00	€ 0,12	€ 0,00			€ 0,00	
896				ONC	LATINA		39	47		BOSCO ALTO	3	00	18	30	€ 0,00	€ 0,00	€ 0,09	€ 0,00			€ 0,00	
897				ONC	LATINA		39	55		BOSCO ALTO	3	00	01	83	€ 0,00	€ 0,00	€ 0,01	€ 0,00			€ 0,00	
898				ONC	LATINA		39	58		BOSCO ALTO	3	00	14	30	€ 0,00	€ 0,00	€ 0,07	€ 0,00			€ 0,00	
899				ONC	LATINA		39	59		PASCOLO	3	00	26	20	€ 0,00	€ 0,41	€ 0,54	€ 30,75			€ 0,00	
900				ONC	LATINA		39	109		BOSCO ALTO	3	00	11	80	€ 0,00	€ 0,18	€ 0,06	€ 13,50			€ 0,00	
901				ONC	LATINA		39	113		BOSCO ALTO	3	00	15	12	€ 0,00	€ 0,00	€ 0,08	€ 0,00			€ 0,00	
902				ONC	LATINA		39	114		BOSCO ALTO	3	00	08	00	€ 0,00	€ 0,00	€ 0,04	€ 0,00			€ 0,00	
903				ONC	LATINA		39	115		BOSCO ALTO	3	00	02	38	€ 0,00	€ 0,00	€ 0,01	€ 0,00			€ 0,00	
904				ONC	LATINA		40	4		BOSCO ALTO	3	00	09	40	€ 0,00	€ 0,00	€ 0,05	€ 0,00			€ 0,00	
905				ONC	LATINA		40	5		BOSCO ALTO	3	00	04	50	€ 0,00	€ 0,00	€ 0,02	€ 0,00			€ 0,00	
906				ONC	LATINA		40	12		BOSCO ALTO	3	00	10	10	€ 0,00	€ 0,00	€ 0,05	€ 0,00			€ 0,00	
907				ONC	LATINA		40	21		BOSCO ALTO	2	00	05	10	€ 0,00	€ 0,05	€ 0,03	€ 3,75			€ 0,00	
908				ONC	LATINA		40	31		BOSCO ALTO	3	00	08	00	€ 0,00	€ 0,00	€ 0,04	€ 0,00			€ 0,00	
909				ONC	LATINA		40	40		BOSCO ALTO	3	00	14	40	€ 0,00	€ 0,00	€ 0,07	€ 0,00			€ 0,00	
910				ONC	LATINA		40	69		BOSCO ALTO	3	00	08	30	€ 0,00	€ 0,13	€ 0,04	€ 9,75			€ 0,00	
911				ONC	LATINA		42	1		BOSCO ALTO	3	00	28	90	€ 0,00	€ 0,00	€ 0,15	€ 0,00			€ 0,00	
912				ONC	LATINA		42	2		BOSCO ALTO	3	00	03	90	€ 0,00	€ 0,00	€ 0,02	€ 0,00			€ 0,00	

PATRIMONIO INDISPONIBILE FASCE FRANGIVENTO

Provenienza					Comune	Identificativi Indirizzo Catastale	Identificativi catastali			Classe	Estensione			Concessione/Ind. Occup. (annuo)	Reddito Dominicale (Euro)	Reddito Agrario (Euro)	Valore Catastale (Euro)	Valore indicativo di mercato (Euro)	Metodo Estimativo	Spese Incrementative	Valore Contabile
N	Titolo	Numero	Data	Ente			Foglio	Particella	Qualità		Ha Ettaro	A Ara	Ca Centiara								
913				ONC	LATINA		42	7	BOSCO ALTO	3	00	07	00	€ 0,00	€ 0,00	€ 0,04	€ 0,00			€ 0,00	
914				ONC	LATINA		42	26	BOSCO ALTO	3	00	11	00	€ 0,00	€ 0,00	€ 0,06	€ 0,00			€ 0,00	
915				ONC	LATINA		42	33	BOSCO ALTO	3	00	14	40	€ 0,00	€ 0,00	€ 0,07	€ 0,00			€ 0,00	
916				ONC	LATINA		42	38	SEMIN IRRIG	2	00	15	90	€ 0,00	€ 23,90	€ 11,91	€ 1.792,50			€ 0,00	
917				ONC	LATINA		42	45	BOSCO ALTO	3	00	09	05	€ 0,00	€ 0,00	€ 0,05	€ 0,00			€ 0,00	
918				ONC	LATINA		42	102	BOSCO ALTO	3	00	02	00	€ 0,00	€ 0,03	€ 0,01	€ 2,25			€ 0,00	
919				ONC	LATINA		42	465	BOSCO ALTO	3	00	02	24	€ 0,00	€ 0,03	€ 0,01	€ 2,25			€ 0,00	
920				ONC	LATINA		42	465	BOSCO ALTO	03	00	02	24	€ 0,00	€ 0,00	€ 0,01	€ 0,00			€ 0,00	
921				ONC	LATINA		43	3	BOSCO ALTO	3	00	01	38	€ 0,00	€ 0,00	€ 0,01	€ 0,00			€ 0,00	
922				ONC	LATINA		43	6	BOSCO ALTO	3	00	06	40	€ 0,00	€ 0,00	€ 0,03	€ 0,00			€ 0,00	
923				ONC	LATINA		43	9	BOSCO ALTO	3	00	14	20	€ 0,00	€ 0,00	€ 0,07	€ 0,00			€ 0,00	
924				ONC	LATINA		43	12	PRATO	3	00	43	40	€ 0,00	€ 5,83	€ 3,36	€ 437,25			€ 0,00	
925				ONC	LATINA		43	26	BOSCO ALTO	3	00	11	70	€ 0,00	€ 0,00	€ 0,06	€ 0,00			€ 0,00	
926				ONC	LATINA		43	30	BOSCO ALTO	3	00	18	00	€ 0,00	€ 0,00	€ 0,09	€ 0,00			€ 0,00	
927				ONC	LATINA		43	43	BOSCO ALTO	3	00	02	10	€ 0,00	€ 0,00	€ 0,01	€ 0,00			€ 0,00	
928				ONC	LATINA		43	44	BOSCO ALTO	3	00	04	50	€ 0,00	€ 0,00	€ 0,02	€ 0,00			€ 0,00	
929				ONC	LATINA		43	45	BOSCO ALTO	3	00	01	90	€ 0,00	€ 0,00	€ 0,01	€ 0,00			€ 0,00	
930				ONC	LATINA		43	49	BOSCO ALTO	3	00	03	50	€ 0,00	€ 0,00	€ 0,02	€ 0,00			€ 0,00	
931				ONC	LATINA		43	52	BOSCO ALTO	3	00	02	10	€ 0,00	€ 0,00	€ 0,01	€ 0,00			€ 0,00	
932				ONC	LATINA		43	404	BOSCO ALTO	3	00	45	58	€ 0,00	€ 0,00	€ 0,24	€ 0,00			€ 0,00	
933				ONC	LATINA		43	405	BOSCO ALTO	3	00	01	52	€ 0,00	€ 0,02	€ 0,01	€ 1,50			€ 0,00	
934				ONC	LATINA		44	4	BOSCO ALTO	3	00	35	20	€ 0,00	€ 0,00	€ 0,18	€ 0,00			€ 0,00	
935				ONC	LATINA		44	6	BOSCO ALTO	3	00	21	90	€ 0,00	€ 0,00	€ 0,11	€ 0,00			€ 0,00	
936				ONC	LATINA		44	9	PASCOLO	3	00	16	90	€ 0,00	€ 0,26	€ 0,35	€ 19,50			€ 0,00	
937				ONC	LATINA		44	15	PASCOLO	3	00	08	50	€ 0,00	€ 0,13	€ 0,18	€ 9,75			€ 0,00	
938				ONC	LATINA		44	20	PASCOLO	3	00	07	20	€ 0,00	€ 0,11	€ 0,15	€ 8,25			€ 0,00	
939				ONC	LATINA		44	27	BOSCO ALTO	3	00	35	60	€ 0,00	€ 0,00	€ 0,18	€ 0,00			€ 0,00	
940				ONC	LATINA		44	36	PASCOLO	1	00	41	80	€ 0,00	€ 4,53	€ 3,24	€ 339,75			€ 0,00	
941				ONC	LATINA		45	2	BOSCO ALTO	3	00	23	00	€ 0,00	€ 0,00	€ 0,12	€ 0,00			€ 0,00	
942				ONC	LATINA		45	7	BOSCO ALTO	3	00	52	20	€ 0,00	€ 0,00	€ 0,27	€ 0,00			€ 0,00	
943				ONC	LATINA		45	11	BOSCO ALTO	3	00	08	50	€ 0,00	€ 0,00	€ 0,04	€ 0,00			€ 0,00	
944				ONC	LATINA		45	15	BOSCO ALTO	3	00	03	00	€ 0,00	€ 0,00	€ 0,02	€ 0,00			€ 0,00	
945				ONC	LATINA		45	24	BOSCO ALTO	3	00	06	40	€ 0,00	€ 0,00	€ 0,03	€ 0,00			€ 0,00	
946				ONC	LATINA		45	36	BOSCO ALTO	3	00	01	90	€ 0,00	€ 0,00	€ 0,01	€ 0,00			€ 0,00	
947				ONC	LATINA		45	64	BOSCO ALTO	3	00	11	30	€ 0,00	€ 0,00	€ 0,06	€ 0,00			€ 0,00	
948				ONC	LATINA		45	192	BOSCO ALTO	3	00	01	40	€ 0,00	€ 0,02	€ 0,01	€ 1,50			€ 0,00	
949				ONC	LATINA		45	193	BOSCO ALTO	3	00	01	20	€ 0,00	€ 0,02	€ 0,01	€ 1,50			€ 0,00	
950				ONC	LATINA		45	413	BOSCO ALTO	3	00	16	25	€ 0,00	€ 0,00	€ 0,08	€ 0,00			€ 0,00	
951				ONC	LATINA		45	414	BOSCO ALTO	3	00	02	00	€ 0,00	€ 0,00	€ 0,01	€ 0,00			€ 0,00	
952				ONC	LATINA		45	415	BOSCO ALTO	3	00	01	00	€ 0,00	€ 0,00	€ 0,01	€ 0,00			€ 0,00	
953				ONC	LATINA		46	2	BOSCO ALTO	3	00	11	90	€ 0,00	€ 0,00	€ 0,06	€ 0,00			€ 0,00	
954				ONC	LATINA		46	10	BOSCO ALTO	2	00	08	60	€ 0,00	€ 0,09	€ 0,04	€ 6,75			€ 0,00	
955				ONC	LATINA		46	18	BOSCO ALTO	2	00	03	05	€ 0,00	€ 0,03	€ 0,02	€ 2,25			€ 0,00	
956				ONC	LATINA		46	27	BOSCO ALTO	2	00	09	90	€ 0,00	€ 0,10	€ 0,05	€ 7,50			€ 0,00	
957				ONC	LATINA		46	33	BOSCO ALTO	2	00	13	00	€ 0,00	€ 0,13	€ 0,07	€ 9,75			€ 0,00	
958				ONC	LATINA		46	66	BOSCO ALTO	3	00	04	10	€ 0,00	€ 0,00	€ 0,02	€ 0,00			€ 0,00	
959				ONC	LATINA		46	100	BOSCO ALTO	3	00	00	25	€ 0,00	€ 0,00	€ 0,00	€ 0,00			€ 0,00	
960				ONC	LATINA		46	101	BOSCO ALTO	3	00	07	15	€ 0,00	€ 0,11	€ 0,04	€ 8,25			€ 0,00	
961				ONC	LATINA		46	125	BOSCO ALTO	2	00	03	40	€ 0,00	€ 0,04	€ 0,02	€ 3,00			€ 0,00	
962				ONC	LATINA		47	14	BOSCO ALTO	3	00	08	70	€ 0,00	€ 0,00	€ 0,04	€ 0,00			€ 0,00	
963				ONC	LATINA		47	20	PASCOLO	1	00	62	30	€ 0,00	€ 6,76	€ 4,83	€ 507,00			€ 0,00	
964				ONC	LATINA		47	22	PASCOLO	1	00	04	80	€ 0,00	€ 0,52	€ 0,37	€ 39,00			€ 0,00	
965				ONC	LATINA		47	27	PASCOLOARB	1	00	14	92	€ 0,00	€ 1,23	€ 1,54	€ 92,25			€ 0,00	
966				ONC	LATINA		47	33	PASCOLO	1	00	38	06	€ 0,00	€ 4,13	€ 2,95	€ 309,75			€ 0,00	
967				ONC	LATINA		47	48	BOSCO ALTO	3	00	10	40	€ 0,00	€ 0,00	€ 0,05	€ 0,00			€ 0,00	
968				ONC	LATINA		47	66	PASCOLO	1	00	11	70	€ 0,00	€ 1,27	€ 0,91	€ 95,25			€ 0,00	
969				ONC	LATINA		50	49	SEMIN IRRIG	2	00	10	00	€ 0,00	€ 14,77	€ 7,49	€ 1.107,75			€ 0,00	

PATRIMONIO INDISPONIBILE FASCE FRANGIVENTO

Provenienza					Comune	Identificativi Indirizzo Catastale	Identificativi catastali				Classe	Estensione			Concessione/Ind. Occup. (annuo)	Reddito Dominicale (Euro)	Reddito Agrario (Euro)	Valore Catastale (Euro)	Valore indicativo di mercato (Euro)	Metodo Estimativo	Spese Incrementative	Valore Contabile
N	Titolo	Numero	Data	Ente			Foglio	Particella		Qualità		Ha Ettaro	A Ara	Ca Centiara								
970				ONC	LATINA		50	96		SEMIN IRRIG	2	00	11	00	€ 0,00	€ 16,25	€ 8,24	€ 1.218,75			€ 0,00	
971				ONC	LATINA		50	97		SEMIN IRRIG	2	00	13	00	€ 0,00	€ 19,20	€ 9,74	€ 1.440,00			€ 0,00	
972				ONC	LATINA		51	22		BOSCO ALTO	3	00	13	50	€ 0,00	€ 0,00	€ 0,07	€ 0,00			€ 0,00	
973				ONC	LATINA		51	25		BOSCO ALTO	3	00	06	40	€ 0,00	€ 0,00	€ 0,03	€ 0,00			€ 0,00	
974				ONC	LATINA		51	39		BOSCO ALTO	3	00	10	10	€ 0,00	€ 0,00	€ 0,05	€ 0,00			€ 0,00	
975				ONC	LATINA		51	45		BOSCO ALTO	2	00	09	90	€ 0,00	€ 0,00	€ 0,05	€ 0,00			€ 0,00	
976				ONC	LATINA		53	7		SEMINATIVO	1	00	12	20	€ 0,00	€ 20,10	€ 11,97	€ 1.507,50			€ 0,00	
977				ONC	LATINA		53	8		BOSCO ALTO	3	00	03	40	€ 0,00	€ 0,00	€ 0,02	€ 0,00			€ 0,00	
978				ONC	LATINA		53	9		BOSCO ALTO	3	00	10	40	€ 0,00	€ 0,00	€ 0,05	€ 0,00			€ 0,00	
979				ONC	LATINA		53	13		SEMINATIVO	1	00	11	70	€ 0,00	€ 19,28	€ 11,48	€ 1.446,00			€ 0,00	
980				ONC	LATINA		53	15		BOSCO ALTO	3	00	06	50	€ 0,00	€ 0,00	€ 0,03	€ 0,00			€ 0,00	
981				ONC	LATINA		53	18		VIGNETO	3	00	03	20	€ 0,00	€ 5,35	€ 2,56	€ 401,25			€ 0,00	
982				ONC	LATINA		53	23		BOSCO ALTO	3	00	14	90	€ 0,00	€ 0,00	€ 0,08	€ 0,00			€ 0,00	
983				ONC	LATINA		53	27		SEMINATIVO	1	00	07	90	€ 0,00	€ 13,02	€ 7,75	€ 976,50			€ 0,00	
984				ONC	LATINA		53	28		SEMINATIVO	1	00	02	70	€ 0,00	€ 4,45	€ 2,65	€ 333,75			€ 0,00	
985				ONC	LATINA		53	31		PASCOLO	1	00	08	90	€ 0,00	€ 0,87	€ 0,69	€ 65,25			€ 0,00	
986				ONC	LATINA		53	32		BOSCO ALTO	3	00	14	90	€ 0,00	€ 0,00	€ 0,08	€ 0,00			€ 0,00	
987				ONC	LATINA		53	37		SEMINATIVO	1	00	01	25	€ 0,00	€ 2,06	€ 1,23	€ 154,50			€ 0,00	
988				ONC	LATINA		53	39		BOSCO ALTO	3	00	03	60	€ 0,00	€ 0,00	€ 0,02	€ 0,00			€ 0,00	
989				ONC	LATINA		53	44		BOSCO ALTO	3	00	04	10	€ 0,00	€ 0,00	€ 0,02	€ 0,00			€ 0,00	
990				ONC	LATINA		53	45		BOSCO ALTO	3	00	09	50	€ 0,00	€ 0,00	€ 0,05	€ 0,00			€ 0,00	
991				ONC	LATINA		53	48		BOSCO ALTO	3	00	01	00	€ 0,00	€ 0,00	€ 0,01	€ 0,00			€ 0,00	
992				ONC	LATINA		53	50		BOSCO ALTO	3	00	01	80	€ 0,00	€ 0,00	€ 0,01	€ 0,00			€ 0,00	
993				ONC	LATINA		53	57		BOSCO ALTO	3	00	06	60	€ 0,00	€ 0,00	€ 0,03	€ 0,00			€ 0,00	
994				ONC	LATINA		53	59		BOSCO ALTO	3	00	08	30	€ 0,00	€ 0,00	€ 0,04	€ 0,00			€ 0,00	
995				ONC	LATINA		53	67		SEMINATIVO	1	00	00	92	€ 0,00	€ 1,52	€ 0,90	€ 114,00			€ 0,00	
996				ONC	LATINA		53	69		SEMINATIVO	1	00	03	00	€ 0,00	€ 4,94	€ 2,94	€ 370,50			€ 0,00	
997				ONC	LATINA		53	71		SEMINATIVO	1	00	03	10	€ 0,00	€ 5,11	€ 3,04	€ 383,25			€ 0,00	
998				ONC	LATINA		53	75		SEMINATIVO	1	00	03	10	€ 0,00	€ 5,11	€ 3,04	€ 383,25			€ 0,00	
999				ONC	LATINA		53	140		SEMINATIVO	1	00	02	15	€ 0,00	€ 3,54	€ 2,11	€ 265,50			€ 0,00	
1000				ONC	LATINA		53	142		BOSCO ALTO	3	00	05	05	€ 0,00	€ 0,13	€ 0,03	€ 9,75			€ 0,00	
1001				ONC	LATINA		53	152		SEMINATIVO	1	00	04	20	€ 0,00	€ 6,92	€ 4,12	€ 519,00			€ 0,00	
1002				ONC	LATINA		54	9		BOSCO ALTO	3	00	06	10	€ 0,00	€ 0,00	€ 0,03	€ 0,00			€ 0,00	
1003				ONC	LATINA		54	12		BOSCO ALTO	3	00	24	50	€ 0,00	€ 0,00	€ 0,13	€ 0,00			€ 0,00	
1004				ONC	LATINA		54	14		BOSCO ALTO	3	00	16	70	€ 0,00	€ 0,00	€ 0,09	€ 0,00			€ 0,00	
1005				ONC	LATINA		54	18		SEMINATIVO	1	00	22	90	€ 0,00	€ 37,73	€ 22,47	€ 2.829,75			€ 0,00	
1006				ONC	LATINA		54	21		BOSCO ALTO	3	00	01	40	€ 0,00	€ 0,00	€ 0,01	€ 0,00			€ 0,00	
1007				ONC	LATINA		54	23		BOSCO ALTO	3	00	06	90	€ 0,00	€ 0,00	€ 0,04	€ 0,00			€ 0,00	
1008				ONC	LATINA		54	32		BOSCO ALTO	2	00	04	90	€ 0,00	€ 0,00	€ 0,03	€ 0,00			€ 0,00	
1009				ONC	LATINA		54	34		BOSCO ALTO	2	00	11	90	€ 0,00	€ 0,00	€ 0,06	€ 0,00			€ 0,00	
1010				ONC	LATINA		54	39		BOSCO ALTO	2	00	02	80	€ 0,00	€ 0,00	€ 0,01	€ 0,00			€ 0,00	
1011				ONC	LATINA		54	40		SEMINATIVO	2	00	32	10	€ 0,00	€ 46,25	€ 29,84	€ 3.468,75			€ 0,00	
1012				ONC	LATINA		54	42		SEMINATIVO	1	00	52	00	€ 0,00	€ 85,67	€ 51,03	€ 6.425,25			€ 0,00	
1013				ONC	LATINA		54	50		BOSCO ALTO	2	00	07	80	€ 0,00	€ 0,00	€ 0,04	€ 0,00			€ 0,00	
1014				ONC	LATINA		54	53		BOSCO ALTO	2	00	08	30	€ 0,00	€ 0,00	€ 0,04	€ 0,00			€ 0,00	
1015				ONC	LATINA		54	54		SEMINATIVO	1	00	11	50	€ 0,00	€ 18,95	€ 11,28	€ 1.421,25			€ 0,00	
1016				ONC	LATINA		54	55		SEMINATIVO	1	00	31	60	€ 0,00	€ 52,06	€ 31,01	€ 3.904,50			€ 0,00	
1017				ONC	LATINA		54	63		BOSCO ALTO	2	00	26	10	€ 0,00	€ 0,00	€ 0,13	€ 0,00			€ 0,00	
1018				ONC	LATINA		55	1		BOSCO ALTO	2	00	06	80	€ 0,00	€ 0,00	€ 0,04	€ 0,00			€ 0,00	
1019				ONC	LATINA		55	4		BOSCO ALTO	2	00	09	10	€ 0,00	€ 0,00	€ 0,05	€ 0,00			€ 0,00	
1020				ONC	LATINA		55	7		BOSCO ALTO	1	00	01	40	€ 0,00	€ 0,28	€ 0,02	€ 21,00			€ 0,00	
1021				ONC	LATINA		55	11		BOSCO ALTO	2	00	07	30	€ 0,00	€ 0,00	€ 0,04	€ 0,00			€ 0,00	
1022				ONC	LATINA		55	15		PRATO	1	00	31	50	€ 0,00	€ 8,78	€ 5,69	€ 658,50			€ 0,00	
1023				ONC	LATINA		55	18		SEMINATIVO	1	00	07	20	€ 0,00	€ 11,86	€ 7,07	€ 889,50			€ 0,00	
1024				ONC	LATINA		55	22		SEMINATIVO	2	00	18	60	€ 0,00	€ 26,80	€ 17,29	€ 2.010,00			€ 0,00	
1025				ONC	LATINA		55	26		SEMINATIVO	2	00	31	60	€ 0,00	€ 45,53	€ 29,38	€ 3.414,75			€ 0,00	
1026				ONC	LATINA		55	28		SEMINATIVO	2	00	21	80	€ 0,00	€ 31,41	€ 20,27	€ 2.355,75			€ 0,00	

PATRIMONIO INDISPONIBILE FASCE FRANGIVENTO

Provenienza					Comune	Identificativi Indirizzo Catastale	Identificativi catastali				Classe	Estensione			Concessione/Ind. Occup. (annuo)	Reddito Dominicale (Euro)	Reddito Agrario (Euro)	Valore Catastale (Euro)	Valore indicativo di mercato (Euro)	Metodo Estimativo	Spese Incrementative	Valore Contabile
N	Titolo	Numero	Data	Ente			Foglio	Particella		Qualità		Ha Ettaro	A Ara	Ca Centiara								
1027				ONC	LATINA		55	30		PRATO	1	00	40	80	€ 0,00	€ 11,38	€ 7,38	€ 853,50			€ 0,00	
1028				ONC	LATINA		55	32		SEMINATIVO	1	00	12	90	€ 0,00	€ 21,25	€ 12,66	€ 1.593,75			€ 0,00	
1029				ONC	LATINA		55	72		BOSCO ALTO	2	00	06	60	€ 0,00	€ 0,00	€ 0,03	€ 0,00			€ 0,00	
1030				ONC	LATINA		55	80		PRATO	1	00	25	10	€ 0,00	€ 7,00	€ 4,54	€ 525,00			€ 0,00	
1031				ONC	LATINA		55	91		SEMINATIVO	1	00	14	90	€ 0,00	€ 24,55	€ 14,62	€ 1.841,25			€ 0,00	
1032				ONC	LATINA		55	95		BOSCO ALTO	2	00	02	95	€ 0,00	€ 0,00	€ 0,02	€ 0,00			€ 0,00	
1033				ONC	LATINA		55	99		BOSCO ALTO	2	00	05	40	€ 0,00	€ 0,00	€ 0,03	€ 0,00			€ 0,00	
1034				ONC	LATINA		55	102		SEMINATIVO	1	00	21	70	€ 0,00	€ 35,75	€ 21,29	€ 2.681,25			€ 0,00	
1035				ONC	LATINA		55	105		SEMINATIVO	2	00	08	70	€ 0,00	€ 12,54	€ 8,09	€ 940,50			€ 0,00	
1036				ONC	LATINA		55	112		SEMINATIVO	1	00	18	70	€ 0,00	€ 30,81	€ 18,35	€ 2.310,75			€ 0,00	
1037				ONC	LATINA		55	127		BOSCO ALTO	2	00	04	40	€ 0,00	€ 0,00	€ 0,02	€ 0,00			€ 0,00	
1038				ONC	LATINA		55	133		PRATO	1	00	03	90	€ 0,00	€ 1,09	€ 0,70	€ 81,75			€ 0,00	
1039				ONC	LATINA		55	136		BOSCO ALTO	2	00	03	00	€ 0,00	€ 0,00	€ 0,02	€ 0,00			€ 0,00	
1040				ONC	LATINA		55	138		SEMINATIVO	1	00	11	30	€ 0,00	€ 18,62	€ 11,09	€ 1.396,50			€ 0,00	
1041				ONC	LATINA		55	139		SEMINATIVO	1	00	09	00	€ 0,00	€ 14,83	€ 8,83	€ 1.112,25			€ 0,00	
1042				ONC	LATINA		55	513		SEMINATIVO	1	00	18	20	€ 0,00	€ 29,98	€ 17,86	€ 2.248,50			€ 0,00	
1043				ONC	LATINA		56	2		BOSCO ALTO	2	00	06	40	€ 0,00	€ 0,00	€ 0,03	€ 0,00			€ 0,00	
1044				ONC	LATINA		56	8		BOSCO ALTO	2	00	11	20	€ 0,00	€ 0,00	€ 0,06	€ 0,00			€ 0,00	
1045				ONC	LATINA		56	21		PASCOLOARB	1	00	11	80	€ 0,00	€ 1,16	€ 1,22	€ 87,00			€ 0,00	
1046				ONC	LATINA		56	27		PASCOLOARB	1	00	35	30	€ 0,00	€ 3,46	€ 3,65	€ 259,50			€ 0,00	
1047				ONC	LATINA		56	28		PASCOLOARB	1	00	24	90	€ 0,00	€ 2,44	€ 2,57	€ 183,00			€ 0,00	
1048				ONC	LATINA		56	37		BOSCO ALTO	2	00	08	60	€ 0,00	€ 0,00	€ 0,04	€ 0,00			€ 0,00	
1049				ONC	LATINA		56	47		BOSCO ALTO	2	00	09	80	€ 0,00	€ 0,00	€ 0,05	€ 0,00			€ 0,00	
1050				ONC	LATINA		56	53		BOSCO ALTO	2	00	05	00	€ 0,00	€ 0,00	€ 0,03	€ 0,00			€ 0,00	
1051				ONC	LATINA		56	62		BOSCO ALTO	2	00	05	90	€ 0,00	€ 0,00	€ 0,03	€ 0,00			€ 0,00	
1052				ONC	LATINA		58	4		BOSCO ALTO	3	00	07	30	€ 0,00	€ 0,00	€ 0,04	€ 0,00			€ 0,00	
1053				ONC	LATINA		58	10		BOSCO ALTO	3	00	08	10	€ 0,00	€ 0,00	€ 0,04	€ 0,00			€ 0,00	
1054				ONC	LATINA		58	14		BOSCO ALTO	3	00	04	20	€ 0,00	€ 0,00	€ 0,02	€ 0,00			€ 0,00	
1055				ONC	LATINA		58	19		PASCOLOARB	3	00	06	10	€ 0,00	€ 0,09	€ 0,16	€ 6,75			€ 0,00	
1056				ONC	LATINA		58	20		BOSCO ALTO	3	00	05	70	€ 0,00	€ 0,00	€ 0,03	€ 0,00			€ 0,00	
1057				ONC	LATINA		58	31		BOSCO ALTO	3	00	07	60	€ 0,00	€ 0,00	€ 0,04	€ 0,00			€ 0,00	
1058				ONC	LATINA		58	32		BOSCO ALTO	3	00	06	90	€ 0,00	€ 0,00	€ 0,04	€ 0,00			€ 0,00	
1059				ONC	LATINA		58	33		BOSCO ALTO	3	00	02	80	€ 0,00	€ 0,00	€ 0,01	€ 0,00			€ 0,00	
1060				ONC	LATINA		58	35		BOSCO ALTO	3	00	06	40	€ 0,00	€ 0,00	€ 0,03	€ 0,00			€ 0,00	
1061				ONC	LATINA		58	40		BOSCO ALTO	3	00	10	30	€ 0,00	€ 0,00	€ 0,05	€ 0,00			€ 0,00	
1062				ONC	LATINA		58	44		BOSCO ALTO	3	00	10	00	€ 0,00	€ 0,00	€ 0,05	€ 0,00			€ 0,00	
1063				ONC	LATINA		58	49		BOSCO ALTO	3	00	05	40	€ 0,00	€ 0,00	€ 0,03	€ 0,00			€ 0,00	
1064				ONC	LATINA		58	51		BOSCO ALTO	3	00	29	50	€ 0,00	€ 0,00	€ 0,15	€ 0,00			€ 0,00	
1065				ONC	LATINA		58	52		SEMINATIVO	2	00	15	60	€ 0,00	€ 22,48	€ 14,50	€ 1.686,00			€ 0,00	
1066				ONC	LATINA		58	54		PASCOLOARB	2	00	21	50	€ 0,00	€ 1,00	€ 1,11	€ 75,00			€ 0,00	
1067				ONC	LATINA		58	55		BOSCO ALTO	3	00	04	30	€ 0,00	€ 0,00	€ 0,02	€ 0,00			€ 0,00	
1068				ONC	LATINA		58	61		SEMINATIVO	2	00	05	80	€ 0,00	€ 8,36	€ 5,39	€ 627,00			€ 0,00	
1069				ONC	LATINA		58	63		SEMINATIVO	2	00	02	80	€ 0,00	€ 4,03	€ 2,60	€ 302,25			€ 0,00	
1070				ONC	LATINA		58	121		VIGNETO	3	00	00	75	€ 0,00	€ 1,25	€ 0,60	€ 93,75			€ 0,00	
1071				ONC	LATINA		58	208		BOSCO ALTO	3	00	27	36	€ 0,00	€ 0,71	€ 0,14	€ 53,25			€ 0,00	
1072				ONC	LATINA		58	209		BOSCO ALTO	3	00	02	14	€ 0,00	€ 0,06	€ 0,01	€ 4,50			€ 0,00	
1073				ONC	LATINA		59	4		BOSCO ALTO	2	00	01	50	€ 0,00	€ 0,00	€ 0,01	€ 0,00			€ 0,00	
1074				ONC	LATINA		59	7		SEMINATIVO	3	00	06	40	€ 0,00	€ 7,24	€ 5,62	€ 543,00			€ 0,00	
1075				ONC	LATINA		59	11		SEMINATIVO	3	00	06	00	€ 0,00	€ 6,79	€ 5,27	€ 509,25			€ 0,00	
1076				ONC	LATINA		59	17		SEMINATIVO	2	00	03	40	€ 0,00	€ 4,90	€ 3,16	€ 367,50			€ 0,00	
1077				ONC	LATINA		59	24		BOSCO ALTO	2	00	03	76	€ 0,00	€ 0,00	€ 0,02	€ 0,00			€ 0,00	
1078				ONC	LATINA		59	27		BOSCO ALTO	2	00	01	85	€ 0,00	€ 0,00	€ 0,01	€ 0,00			€ 0,00	
1079				ONC	LATINA		59	31		BOSCO ALTO	2	00	03	60	€ 0,00	€ 0,00	€ 0,02	€ 0,00			€ 0,00	
1080				ONC	LATINA		59	36		SEMINATIVO	2	00	04	00	€ 0,00	€ 5,76	€ 3,72	€ 432,00			€ 0,00	
1081				ONC	LATINA		59	39		SEMINATIVO	2	00	15	60	€ 0,00	€ 22,48	€ 14,50	€ 1.686,00			€ 0,00	
1082				ONC	LATINA		59	44		PASCOLO	1	00	08	60	€ 0,00	€ 0,84	€ 0,67	€ 63,00			€ 0,00	
1083				ONC	LATINA		59	48		SEMINATIVO	2	00	03	50	€ 0,00	€ 5,04	€ 3,25	€ 378,00			€ 0,00	

PATRIMONIO INDISPONIBILE FASCE FRANGIVENTO

Provenienza					Comune	Identificativi Indirizzo Catastale	Identificativi catastali				Classe	Estensione			Concessione/Ind. Occup. (annuo)	Reddito Dominicale (Euro)	Reddito Agrario (Euro)	Valore Catastale (Euro)	Valore indicativo di mercato (Euro)	Metodo Estimativo	Spese Incrementative	Valore Contabile
N	Titolo	Numero	Data	Ente			Foglio	Particella		Qualità		Ha Ettaro	A Ara	Ca Centiara								
1084				ONC	LATINA		59	49		SEMIN ARBOR	2	00	01	10	€ 0,00	€ 1,70	€ 1,14	€ 127,50			€ 0,00	
1085				ONC	LATINA		59	54		BOSCO ALTO	2	00	03	90	€ 0,00	€ 0,00	€ 0,02	€ 0,00			€ 0,00	
1086				ONC	LATINA		59	56		SEMINATIVO	2	00	25	70	€ 0,00	€ 37,03	€ 23,89	€ 2.777,25			€ 0,00	
1087				ONC	LATINA		59	67		BOSCO ALTO	3	00	20	65	€ 0,00	€ 0,00	€ 0,11	€ 0,00			€ 0,00	
1088				ONC	LATINA		59	78		BOSCO ALTO	2	00	09	15	€ 0,00	€ 0,00	€ 0,05	€ 0,00			€ 0,00	
1089				ONC	LATINA		59	148		BOSCO ALTO	2	00	01	40	€ 0,00	€ 0,00	€ 0,01	€ 0,00			€ 0,00	
1090				ONC	LATINA		59	285		PASCOLO	1	00	03	91	€ 0,00	€ 0,38	€ 0,30	€ 28,50			€ 0,00	
1091				ONC	LATINA		60	1		BOSCO ALTO	2	00	21	60	€ 0,00	€ 0,00	€ 0,11	€ 0,00			€ 0,00	
1092				ONC	LATINA		60	6		SEMINATIVO	1	00	07	00	€ 0,00	€ 11,53	€ 6,87	€ 864,75			€ 0,00	
1093				ONC	LATINA		60	11		SEMINATIVO	1	00	04	00	€ 0,00	€ 6,59	€ 3,93	€ 494,25			€ 0,00	
1094				ONC	LATINA		60	12		BOSCO ALTO	2	00	05	45	€ 0,00	€ 0,00	€ 0,03	€ 0,00			€ 0,00	
1095				ONC	LATINA		60	17		SEMINATIVO	2	00	02	60	€ 0,00	€ 3,75	€ 2,42	€ 281,25			€ 0,00	
1096				ONC	LATINA		60	18		SEMINATIVO	2	00	02	80	€ 0,00	€ 4,03	€ 2,60	€ 302,25			€ 0,00	
1097				ONC	LATINA		60	27		SEMINATIVO	2	00	12	00	€ 0,00	€ 17,29	€ 11,16	€ 1.296,75			€ 0,00	
1098				ONC	LATINA		60	29		SEMINATIVO	2	00	03	67	€ 0,00	€ 5,29	€ 3,41	€ 396,75			€ 0,00	
1099				ONC	LATINA		60	32		PASCOLO	1	00	02	90	€ 0,00	€ 0,28	€ 0,22	€ 21,00			€ 0,00	
1100				ONC	LATINA		60	41		VIGNETO	1	00	03	70	€ 0,00	€ 12,31	€ 3,82	€ 923,25			€ 0,00	
1101				ONC	LATINA		60	44		BOSCO ALTO	2	00	03	90	€ 0,00	€ 0,00	€ 0,02	€ 0,00			€ 0,00	
1102				ONC	LATINA		60	56		BOSCO ALTO	2	00	18	10	€ 0,00	€ 0,00	€ 0,09	€ 0,00			€ 0,00	
1103				ONC	LATINA		60	58		BOSCO ALTO	2	00	02	80	€ 0,00	€ 0,00	€ 0,01	€ 0,00			€ 0,00	
1104				ONC	LATINA		60	62		SEMINATIVO	2	00	27	90	€ 0,00	€ 40,20	€ 25,94	€ 3.015,00			€ 0,00	
1105				ONC	LATINA		60	64		BOSCO ALTO	2	00	02	80	€ 0,00	€ 0,00	€ 0,01	€ 0,00			€ 0,00	
1106				ONC	LATINA		60	65		SEMINATIVO	2	00	01	10	€ 0,00	€ 1,59	€ 1,02	€ 119,25			€ 0,00	
1107				ONC	LATINA		60	72		BOSCO ALTO	1	00	02	80	€ 0,00	€ 0,56	€ 0,04	€ 42,00			€ 0,00	
1108				ONC	LATINA		60	91		SEMINATIVO	2	00	00	30	€ 0,00	€ 0,43	€ 0,28	€ 32,25			€ 0,00	
1109				ONC	LATINA		60	100		SEMINATIVO	1	00	02	50	€ 0,00	€ 4,12	€ 2,45	€ 309,00			€ 0,00	
1110				ONC	LATINA		60	123		SEMINATIVO	1	00	00	25	€ 0,00	€ 0,41	€ 0,25	€ 30,75			€ 0,00	
1111				ONC	LATINA		60	124		SEMINATIVO	1	00	11	05	€ 0,00	€ 18,20	€ 10,84	€ 1.365,00			€ 0,00	
1112				ONC	LATINA		60	141		SEMINATIVO	2	00	00	80	€ 0,00	€ 1,15	€ 0,74	€ 86,25			€ 0,00	
1113				ONC	LATINA		60	176		SEMINATIVO	2	00	00	75	€ 0,00	€ 1,08	€ 0,70	€ 81,00			€ 0,00	
1114				ONC	LATINA		61	1		SEMINATIVO	1	00	09	20	€ 0,00	€ 14,54	€ 9,03	€ 1.090,50			€ 0,00	
1115				ONC	LATINA		61	7		SEMINATIVO	1	00	13	40	€ 0,00	€ 21,18	€ 13,15	€ 1.588,50			€ 0,00	
1116				ONC	LATINA		61	31		SEMINATIVO	2	00	13	20	€ 0,00	€ 18,13	€ 12,27	€ 1.359,75			€ 0,00	
1117				ONC	LATINA		61	40		BOSCO ALTO	2	00	05	30	€ 0,00	€ 0,00	€ 0,03	€ 0,00			€ 0,00	
1118				ONC	LATINA		61	43		SEMINATIVO	2	00	04	50	€ 0,00	€ 6,18	€ 4,18	€ 463,50			€ 0,00	
1119				ONC	LATINA		61	49		SEMINATIVO	2	00	25	60	€ 0,00	€ 35,17	€ 23,80	€ 2.637,75			€ 0,00	
1120				ONC	LATINA		61	53		BOSCO ALTO	2	00	11	60	€ 0,00	€ 0,00	€ 0,06	€ 0,00			€ 0,00	
1121				ONC	LATINA		61	58		SEMINATIVO	1	00	22	50	€ 0,00	€ 35,56	€ 22,08	€ 2.667,00			€ 0,00	
1122				ONC	LATINA		61	59		BOSCO ALTO	2	00	05	20	€ 0,00	€ 0,00	€ 0,03	€ 0,00			€ 0,00	
1123				ONC	LATINA		61	65		BOSCO ALTO	2	00	02	60	€ 0,00	€ 0,00	€ 0,01	€ 0,00			€ 0,00	
1124				ONC	LATINA		65	1		BOSCO ALTO	3	00	06	40	€ 0,00	€ 0,00	€ 0,03	€ 0,00			€ 0,00	
1125				ONC	LATINA		65	8		BOSCO ALTO	3	00	25	20	€ 0,00	€ 0,00	€ 0,13	€ 0,00			€ 0,00	
1126				ONC	LATINA		65	12		BOSCO ALTO	3	00	07	30	€ 0,00	€ 0,00	€ 0,04	€ 0,00			€ 0,00	
1127				ONC	LATINA		65	15		SEMINATIVO	2	00	04	20	€ 0,00	€ 6,05	€ 3,90	€ 453,75			€ 0,00	
1128				ONC	LATINA		65	24		SEMIN ARBOR	2	00	01	70	€ 0,00	€ 2,63	€ 1,76	€ 197,25			€ 0,00	
1129				ONC	LATINA		65	28		BOSCO ALTO	3	00	03	30	€ 0,00	€ 0,00	€ 0,02	€ 0,00			€ 0,00	
1130				ONC	LATINA		65	33		BOSCO ALTO	3	00	21	10	€ 0,00	€ 0,00	€ 0,11	€ 0,00			€ 0,00	
1131				ONC	LATINA		65	41		BOSCO ALTO	3	00	23	00	€ 0,00	€ 0,00	€ 0,12	€ 0,00			€ 0,00	
1132				ONC	LATINA		65	45		SEMINATIVO	2	00	07	70	€ 0,00	€ 11,10	€ 7,16	€ 832,50			€ 0,00	
1133				ONC	LATINA		65	73		BOSCO ALTO	3	00	01	30	€ 0,00	€ 0,03	€ 0,01	€ 2,25			€ 0,00	
1134				ONC	LATINA		65	82		BOSCO ALTO	3	00	05	60	€ 0,00	€ 0,14	€ 0,03	€ 10,50			€ 0,00	
1135				ONC	LATINA		65	138		SEMINATIVO	2	00	03	22	€ 0,00	€ 4,64	€ 2,99	€ 348,00			€ 0,00	
1136				ONC	LATINA		65	139		SEMINATIVO	2	00	01	87	€ 0,00	€ 2,69	€ 1,74	€ 201,75			€ 0,00	
1137				ONC	LATINA		65	140		SEMINATIVO	2	00	01	81	€ 0,00	€ 2,61	€ 1,68	€ 195,75			€ 0,00	
1138				ONC	LATINA		65	140		SEMINATIVO	2	00	01	81	€ 0,00	€ 2,61	€ 1,68	€ 195,75			€ 0,00	
1139				ONC	LATINA		66	1		BOSCO ALTO	3	00	07	20	€ 0,00	€ 0,00	€ 0,04	€ 0,00			€ 0,00	
1140				ONC	LATINA		66	6		SEMINATIVO	2	00	01	70	€ 0,00	€ 2,45	€ 1,58	€ 183,75			€ 0,00	

PATRIMONIO INDISPONIBILE FASCE FRANGIVENTO

Provenienza					Comune	Identificativi Indirizzo Catastale	Identificativi catastali				Classe	Estensione			Concessione/Ind. Occup. (annuo)	Reddito Dominicale (Euro)	Reddito Agrario (Euro)	Valore Catastale (Euro)	Valore indicativo di mercato (Euro)	Metodo Estimativo	Spese Incrementative	Valore Contabile
N	Titolo	Numero	Data	Ente			Foglio	Particella		Qualità		Ha Ettaro	A Ara	Ca Centiara								
1141				ONC	LATINA		66	8		BOSCO ALTO	3	00	08	90	€ 0,00	€ 0,00	€ 0,05	€ 0,00			€ 0,00	
1142				ONC	LATINA		66	10		SEMINATIVO	2	00	06	80	€ 0,00	€ 9,80	€ 6,32	€ 735,00			€ 0,00	
1143				ONC	LATINA		66	17		SEMINATIVO	2	00	02	80	€ 0,00	€ 4,03	€ 2,60	€ 302,25			€ 0,00	
1144				ONC	LATINA		66	19		SEMINATIVO	2	00	05	60	€ 0,00	€ 8,07	€ 5,21	€ 605,25			€ 0,00	
1145				ONC	LATINA		66	21		SEMINATIVO	3	00	13	60	€ 0,00	€ 15,38	€ 11,94	€ 1.153,50			€ 0,00	
1146				ONC	LATINA		66	25		BOSCO ALTO	3	00	02	70	€ 0,00	€ 0,00	€ 0,01	€ 0,00			€ 0,00	
1147				ONC	LATINA		66	28		BOSCO ALTO	2	00	07	80	€ 0,00	€ 0,00	€ 0,04	€ 0,00			€ 0,00	
1148				ONC	LATINA		66	29		BOSCO ALTO	2	00	04	40	€ 0,00	€ 0,00	€ 0,02	€ 0,00			€ 0,00	
1149				ONC	LATINA		66	33		BOSCO ALTO	2	00	06	42	€ 0,00	€ 0,00	€ 0,03	€ 0,00			€ 0,00	
1150				ONC	LATINA		66	35		BOSCO ALTO	2	00	01	50	€ 0,00	€ 0,00	€ 0,01	€ 0,00			€ 0,00	
1151				ONC	LATINA		66	42		SEMINATIVO	3	00	12	00	€ 0,00	€ 13,57	€ 10,54	€ 1.017,75			€ 0,00	
1152				ONC	LATINA		66	43		SEMINATIVO	3	00	07	00	€ 0,00	€ 7,92	€ 6,15	€ 594,00			€ 0,00	
1153				ONC	LATINA		66	48		BOSCO ALTO	3	00	12	50	€ 0,00	€ 0,00	€ 0,06	€ 0,00			€ 0,00	
1154				ONC	LATINA		66	52		SEMINATIVO	3	00	01	90	€ 0,00	€ 2,15	€ 1,67	€ 161,25			€ 0,00	
1155				ONC	LATINA		66	53		BOSCO ALTO	2	00	03	50	€ 0,00	€ 0,00	€ 0,02	€ 0,00			€ 0,00	
1156				ONC	LATINA		66	54		BOSCO ALTO	2	00	07	60	€ 0,00	€ 0,00	€ 0,04	€ 0,00			€ 0,00	
1157				ONC	LATINA		66	57		BOSCO ALTO	2	00	09	30	€ 0,00	€ 0,00	€ 0,05	€ 0,00			€ 0,00	
1158				ONC	LATINA		66	60		SEMINATIVO	2	00	48	10	€ 0,00	€ 69,31	€ 44,71	€ 5.198,25			€ 0,00	
1159				ONC	LATINA		66	62		BOSCO ALTO	2	00	04	20	€ 0,00	€ 0,00	€ 0,02	€ 0,00			€ 0,00	
1160				ONC	LATINA		66	63		BOSCO ALTO	2	00	05	00	€ 0,00	€ 0,00	€ 0,03	€ 0,00			€ 0,00	
1161				ONC	LATINA		66	70		SEMINATIVO	2	00	22	80	€ 0,00	€ 32,85	€ 21,20	€ 2.463,75			€ 0,00	
1162				ONC	LATINA		66	72		BOSCO ALTO	2	00	00	08	€ 0,00	€ 0,00	€ 0,01	€ 0,00			€ 0,00	
1163				ONC	LATINA		66	142		BOSCO ALTO	2	00	02	45	€ 0,00	€ 0,00	€ 0,01	€ 0,00			€ 0,00	
1164				ONC	LATINA		66	146		BOSCO ALTO	3	00	14	65	€ 0,00	€ 0,38	€ 0,08	€ 28,50			€ 0,00	
1165				ONC	LATINA		67	1		BOSCO ALTO	2	00	04	60	€ 0,00	€ 0,00	€ 0,02	€ 0,00			€ 0,00	
1166				ONC	LATINA		67	3		BOSCO ALTO	2	00	13	00	€ 0,00	€ 0,00	€ 0,07	€ 0,00			€ 0,00	
1167				ONC	LATINA		67	8		BOSCO ALTO	3	00	09	60	€ 0,00	€ 0,00	€ 0,05	€ 0,00			€ 0,00	
1168				ONC	LATINA		67	12		BOSCO ALTO	2	00	12	40	€ 0,00	€ 0,00	€ 0,06	€ 0,00			€ 0,00	
1169				ONC	LATINA		67	13		BOSCO ALTO	2	00	13	54	€ 0,00	€ 0,00	€ 0,07	€ 0,00			€ 0,00	
1170				ONC	LATINA		67	18		BOSCO ALTO	3	00	21	80	€ 0,00	€ 0,00	€ 0,11	€ 0,00			€ 0,00	
1171				ONC	LATINA		67	20		BOSCO ALTO	3	00	06	29	€ 0,00	€ 0,00	€ 0,03	€ 0,00			€ 0,00	
1172				ONC	LATINA		67	24		BOSCO ALTO	3	00	06	20	€ 0,00	€ 0,00	€ 0,03	€ 0,00			€ 0,00	
1173				ONC	LATINA		67	32		BOSCO ALTO	3	00	12	90	€ 0,00	€ 0,00	€ 0,07	€ 0,00			€ 0,00	
1174				ONC	LATINA		67	38		BOSCO ALTO	1	00	28	80	€ 0,00	€ 5,80	€ 0,45	€ 435,00			€ 0,00	
1175				ONC	LATINA		67	40		BOSCO ALTO	3	00	08	10	€ 0,00	€ 0,00	€ 0,04	€ 0,00			€ 0,00	
1176				ONC	LATINA		67	41		BOSCO ALTO	3	00	03	67	€ 0,00	€ 0,00	€ 0,02	€ 0,00			€ 0,00	
1177				ONC	LATINA		67	43		BOSCO ALTO	3	00	06	72	€ 0,00	€ 0,00	€ 0,03	€ 0,00			€ 0,00	
1178				ONC	LATINA		67	45		BOSCO ALTO	1	00	42	40	€ 0,00	€ 8,54	€ 0,66	€ 640,50			€ 0,00	
1179				ONC	LATINA		67	48		BOSCO ALTO	2	00	01	72	€ 0,00	€ 0,00	€ 0,01	€ 0,00			€ 0,00	
1180				ONC	LATINA		68	10		BOSCO ALTO	2	00	34	60	€ 0,00	€ 0,00	€ 0,18	€ 0,00			€ 0,00	
1181				ONC	LATINA		68	14		BOSCO ALTO	2	00	14	40	€ 0,00	€ 0,00	€ 0,07	€ 0,00			€ 0,00	
1182				ONC	LATINA		68	20		BOSCO ALTO	3	00	68	50	€ 0,00	€ 0,00	€ 0,35	€ 0,00			€ 0,00	
1183				ONC	LATINA		68	24		BOSCO ALTO	3	00	83	97	€ 0,00	€ 0,00	€ 0,43	€ 0,00			€ 0,00	
1184				ONC	LATINA		68	29		BOSCO ALTO	2	00	11	70	€ 0,00	€ 0,00	€ 0,06	€ 0,00			€ 0,00	
1185				ONC	LATINA		68	32		SEMINATIVO	1	00	13	97	€ 0,00	€ 23,02	€ 13,71	€ 1.726,50			€ 0,00	
1186				ONC	LATINA		68	34		BOSCO ALTO	2	00	06	10	€ 0,00	€ 0,00	€ 0,03	€ 0,00			€ 0,00	
1187				ONC	LATINA		68	36		BOSCO ALTO	1	00	04	40	€ 0,00	€ 0,89	€ 0,07	€ 66,75			€ 0,00	
1188				ONC	LATINA		68	44		SEMINATIVO	1	00	14	80	€ 0,00	€ 24,38	€ 14,52	€ 1.828,50			€ 0,00	
1189				ONC	LATINA		68	45		BOSCO ALTO	2	00	11	60	€ 0,00	€ 0,00	€ 0,06	€ 0,00			€ 0,00	
1190				ONC	LATINA		68	50		BOSCO ALTO	2	00	10	30	€ 0,00	€ 0,00	€ 0,05	€ 0,00			€ 0,00	
1191				ONC	LATINA		68	57		BOSCO ALTO	2	00	11	40	€ 0,00	€ 0,00	€ 0,06	€ 0,00			€ 0,00	
1192				ONC	LATINA		68	58		BOSCO ALTO	2	00	08	20	€ 0,00	€ 0,00	€ 0,04	€ 0,00			€ 0,00	
1193				ONC	LATINA		68	60		SEMINATIVO	1	00	00	13	€ 0,00	€ 0,21	€ 0,13	€ 15,75			€ 0,00	
1194				ONC	LATINA		68	61		BOSCO ALTO	3	00	12	10	€ 0,00	€ 0,00	€ 0,06	€ 0,00			€ 0,00	
1195				ONC	LATINA		68	65		BOSCO ALTO	3	00	09	30	€ 0,00	€ 0,00	€ 0,05	€ 0,00			€ 0,00	
1196				ONC	LATINA		69	1		BOSCO ALTO	2	00	03	20	€ 0,00	€ 0,00	€ 0,02	€ 0,00			€ 0,00	
1197				ONC	LATINA		69	6		BOSCO ALTO	2	00	07	00	€ 0,00	€ 0,00	€ 0,04	€ 0,00			€ 0,00	

PATRIMONIO INDISPONIBILE FASCE FRANGIVENTO

Provenienza					Comune	Identificativi Indirizzo Catastale	Identificativi catastali				Classe	Estensione			Concessione/Ind. Occup. (annuo)	Reddito Dominicale (Euro)	Reddito Agrario (Euro)	Valore Catastale (Euro)	Valore indicativo di mercato (Euro)	Metodo Estimativo	Spese Incrementative	Valore Contabile
N	Titolo	Numero	Data	Ente			Foglio	Particella		Qualità		Ha Ettaro	A Ara	Ca Centiara								
1198				ONC	LATINA		69	11		SEMINATIVO	1	00	55	10	€ 0,00	€ 87,08	€ 54,07	€ 6.531,00			€ 0,00	
1199				ONC	LATINA		69	16		BOSCO ALTO	2	00	14	30	€ 0,00	€ 0,00	€ 0,07	€ 0,00			€ 0,00	
1200				ONC	LATINA		69	20		BOSCO ALTO	2	00	08	00	€ 0,00	€ 0,00	€ 0,04	€ 0,00			€ 0,00	
1201				ONC	LATINA		69	22		BOSCO ALTO	2	00	10	90	€ 0,00	€ 0,00	€ 0,06	€ 0,00			€ 0,00	
1202				ONC	LATINA		69	23		SEMINATIVO	2	00	09	50	€ 0,00	€ 13,05	€ 8,83	€ 978,75			€ 0,00	
1203				ONC	LATINA		69	28		BOSCO ALTO	2	00	17	40	€ 0,00	€ 0,00	€ 0,09	€ 0,00			€ 0,00	
1204				ONC	LATINA		69	30		SEMINATIVO	3	00	02	90	€ 0,00	€ 3,09	€ 2,55	€ 231,75			€ 0,00	
1205				ONC	LATINA		69	36		BOSCO ALTO	2	00	04	20	€ 0,00	€ 0,00	€ 0,02	€ 0,00			€ 0,00	
1206				ONC	LATINA		69	39		BOSCO ALTO	2	00	06	30	€ 0,00	€ 0,00	€ 0,03	€ 0,00			€ 0,00	
1207				ONC	LATINA		69	41		BOSCO ALTO	2	00	04	10	€ 0,00	€ 0,00	€ 0,02	€ 0,00			€ 0,00	
1208				ONC	LATINA		69	45		BOSCO ALTO	2	00	04	50	€ 0,00	€ 0,00	€ 0,02	€ 0,00			€ 0,00	
1209				ONC	LATINA		69	46		BOSCO ALTO	2	00	06	10	€ 0,00	€ 0,00	€ 0,03	€ 0,00			€ 0,00	
1210				ONC	LATINA		69	50		SEMINATIVO	2	00	27	60	€ 0,00	€ 37,92	€ 25,66	€ 2.844,00			€ 0,00	
1211				ONC	LATINA		69	51		BOSCO ALTO	2	00	06	10	€ 0,00	€ 0,00	€ 0,03	€ 0,00			€ 0,00	
1212				ONC	LATINA		69	54		BOSCO ALTO	2	00	06	80	€ 0,00	€ 0,00	€ 0,04	€ 0,00			€ 0,00	
1213				ONC	LATINA		69	58		SEMINATIVO	2	00	06	40	€ 0,00	€ 8,79	€ 5,95	€ 659,25			€ 0,00	
1214				ONC	LATINA		69	59		BOSCO ALTO	2	00	04	40	€ 0,00	€ 0,00	€ 0,02	€ 0,00			€ 0,00	
1215				ONC	LATINA		69	62		BOSCO ALTO	2	00	04	40	€ 0,00	€ 0,00	€ 0,02	€ 0,00			€ 0,00	
1216				ONC	LATINA		69	78		BOSCO ALTO	2	00	00	10	€ 0,00	€ 0,00	€ 0,01	€ 0,00			€ 0,00	
1217				ONC	LATINA		69	82		SEMINATIVO	2	00	00	78	€ 0,00	€ 1,07	€ 0,73	€ 80,25			€ 0,00	
1218				ONC	LATINA		69	90		BOSCO ALTO	2	00	04	60	€ 0,00	€ 0,00	€ 0,02	€ 0,00			€ 0,00	
1219				ONC	LATINA		69	101		BOSCO ALTO	1	00	01	30	€ 0,00	€ 0,17	€ 0,02	€ 12,75			€ 0,00	
1220				ONC	LATINA		69	112		BOSCO ALTO	2	00	01	10	€ 0,00	€ 0,01	€ 0,01	€ 0,75			€ 0,00	
1221				ONC	LATINA		69	113		BOSCO ALTO	2	00	00	90	€ 0,00	€ 0,06	€ 0,00	€ 4,50			€ 0,00	
1222				ONC	LATINA		70	1		SEMINATIVO	1	00	15	77	€ 0,00	€ 24,92	€ 15,47	€ 1.869,00			€ 0,00	
1223				ONC	LATINA		70	5		BOSCO ALTO	2	00	06	10	€ 0,00	€ 0,00	€ 0,03	€ 0,00			€ 0,00	
1224				ONC	LATINA		70	6		SEMINATIVO	1	00	02	38	€ 0,00	€ 3,76	€ 2,34	€ 282,00			€ 0,00	
1225				ONC	LATINA		70	9		BOSCO ALTO	2	00	02	50	€ 0,00	€ 0,00	€ 0,01	€ 0,00			€ 0,00	
1226				ONC	LATINA		70	10		BOSCO ALTO	2	00	01	50	€ 0,00	€ 0,00	€ 0,01	€ 0,00			€ 0,00	
1227				ONC	LATINA		70	16		BOSCO ALTO	2	00	01	74	€ 0,00	€ 0,00	€ 0,01	€ 0,00			€ 0,00	
1228				ONC	LATINA		70	18		BOSCO ALTO	2	00	02	77	€ 0,00	€ 0,00	€ 0,01	€ 0,00			€ 0,00	
1229				ONC	LATINA		70	26		SEMINATIVO	1	00	16	20	€ 0,00	€ 25,60	€ 15,90	€ 1.920,00			€ 0,00	
1230				ONC	LATINA		70	28		BOSCO ALTO	3	00	04	00	€ 0,00	€ 0,00	€ 0,02	€ 0,00			€ 0,00	
1231				ONC	LATINA		70	32		SEMIN ARBOR	3	00	04	60	€ 0,00	€ 5,61	€ 4,40	€ 420,75			€ 0,00	
1232				ONC	LATINA		70	33		VIGNETO	2	00	04	00	€ 0,00	€ 10,35	€ 3,93	€ 776,25			€ 0,00	
1233				ONC	LATINA		70	37		BOSCO ALTO	3	00	03	40	€ 0,00	€ 0,00	€ 0,02	€ 0,00			€ 0,00	
1234				ONC	LATINA		70	39		BOSCO ALTO	3	00	02	60	€ 0,00	€ 0,00	€ 0,01	€ 0,00			€ 0,00	
1235				ONC	LATINA		70	42		BOSCO ALTO	3	00	03	70	€ 0,00	€ 0,00	€ 0,02	€ 0,00			€ 0,00	
1236				ONC	LATINA		70	43		BOSCO ALTO	2	00	03	10	€ 0,00	€ 0,00	€ 0,02	€ 0,00			€ 0,00	
1237				ONC	LATINA		70	44		BOSCO ALTO	2	00	03	60	€ 0,00	€ 0,00	€ 0,02	€ 0,00			€ 0,00	
1238				ONC	LATINA		70	52		BOSCO ALTO	3	00	07	00	€ 0,00	€ 0,00	€ 0,04	€ 0,00			€ 0,00	
1239				ONC	LATINA		70	112		SEMINATIVO	1	00	05	05	€ 0,00	€ 7,98	€ 4,96	€ 598,50			€ 0,00	
1240				ONC	LATINA		70	114		SEMINATIVO	1	00	00	85	€ 0,00	€ 1,34	€ 0,83	€ 100,50			€ 0,00	
1241				ONC	LATINA		71	2		BOSCO ALTO	2	00	02	80	€ 0,00	€ 0,00	€ 0,01	€ 0,00			€ 0,00	
1242				ONC	LATINA		71	12		BOSCO ALTO	2	00	07	60	€ 0,00	€ 0,00	€ 0,04	€ 0,00			€ 0,00	
1243				ONC	LATINA		71	13		BOSCO ALTO	2	00	05	30	€ 0,00	€ 0,00	€ 0,03	€ 0,00			€ 0,00	
1244				ONC	LATINA		71	16		BOSCO ALTO	2	00	05	80	€ 0,00	€ 0,00	€ 0,03	€ 0,00			€ 0,00	
1245				ONC	LATINA		71	17		SEMINATIVO	2	00	43	00	€ 0,00	€ 59,07	€ 39,97	€ 4.430,25			€ 0,00	
1246				ONC	LATINA		71	24		SEMINATIVO	1	00	18	10	€ 0,00	€ 28,60	€ 17,76	€ 2.145,00			€ 0,00	
1247				ONC	LATINA		71	31		SEMIN IRRIG	2	00	14	00	€ 0,00	€ 19,96	€ 10,48	€ 1.497,00			€ 0,00	
1248				ONC	LATINA		71	36		BOSCO ALTO	3	00	11	26	€ 0,00	€ 0,00	€ 0,06	€ 0,00			€ 0,00	
1249				ONC	LATINA		71	38		BOSCO ALTO	2	00	06	10	€ 0,00	€ 0,00	€ 0,03	€ 0,00			€ 0,00	
1250				ONC	LATINA		71	44		BOSCO ALTO	2	00	03	20	€ 0,00	€ 0,00	€ 0,02	€ 0,00			€ 0,00	
1251				ONC	LATINA		71	46		SEMINATIVO	2	00	25	80	€ 0,00	€ 35,44	€ 23,98	€ 2.658,00			€ 0,00	
1252				ONC	LATINA		71	51		BOSCO ALTO	3	00	36	40	€ 0,00	€ 0,00	€ 0,19	€ 0,00			€ 0,00	
1253				ONC	LATINA		71	54		SEMINATIVO	2	00	38	20	€ 0,00	€ 52,48	€ 35,51	€ 3.936,00			€ 0,00	
1254				ONC	LATINA		71	61		BOSCO ALTO	3	00	04	85	€ 0,00	€ 0,00	€ 0,03	€ 0,00			€ 0,00	

PATRIMONIO INDISPONIBILE FASCE FRANGIVENTO

Provenienza					Comune	Identificativi Indirizzo Catastale	Identificativi catastali				Classe	Estensione			Concessione/Ind. Occup. (annuo)	Reddito Dominicale (Euro)	Reddito Agrario (Euro)	Valore Catastale (Euro)	Valore indicativo di mercato (Euro)	Metodo Estimativo	Spese Incrementative	Valore Contabile
N	Titolo	Numero	Data	Ente			Foglio	Particella		Qualità		Ha Ettaro	A Ara	Ca Centiara								
1255				ONC	LATINA		71	62		SEMIN IRRIG	1	00	11	50	€ 0,00	€ 19,96	€ 8,91	€ 1.497,00			€ 0,00	
1256				ONC	LATINA		71	67		SEMINATIVO	1	00	22	20	€ 0,00	€ 35,08	€ 21,78	€ 2.631,00			€ 0,00	
1257				ONC	LATINA		71	68		SEMINATIVO	2	00	41	40	€ 0,00	€ 56,87	€ 38,49	€ 4.265,25			€ 0,00	
1258				ONC	LATINA		71	73		BOSCO ALTO	3	00	16	00	€ 0,00	€ 0,08	€ 0,41	€ 6,00			€ 0,00	
1259				ONC	LATINA		71	79		SEMIN IRRIG	1	00	15	00	€ 0,00	€ 31,84	€ 11,62	€ 2.388,00			€ 0,00	
1260				ONC	LATINA		71	80		BOSCO ALTO	2	00	01	00	€ 0,00	€ 0,00	€ 0,01	€ 0,00			€ 0,00	
1261				ONC	LATINA		71	87		SEMINATIVO	2	00	20	90	€ 0,00	€ 28,71	€ 19,43	€ 2.153,25			€ 0,00	
1262				ONC	LATINA		73	2		BOSCO ALTO	3	00	07	40	€ 0,00	€ 0,00	€ 0,04	€ 0,00			€ 0,00	
1263				ONC	LATINA		73	7		BOSCO ALTO	3	00	05	80	€ 0,00	€ 0,00	€ 0,03	€ 0,00			€ 0,00	
1264				ONC	LATINA		73	18		BOSCO ALTO	3	00	05	80	€ 0,00	€ 0,00	€ 0,03	€ 0,00			€ 0,00	
1265				ONC	LATINA		73	20		BOSCO ALTO	3	00	02	95	€ 0,00	€ 0,00	€ 0,02	€ 0,00			€ 0,00	
1266				ONC	LATINA		73	23		SEMIN IRRIG	1	00	38	60	€ 0,00	€ 66,98	€ 29,90	€ 5.023,50			€ 0,00	
1267				ONC	LATINA		73	29		SEMIN IRRIG	1	00	06	90	€ 0,00	€ 14,65	€ 5,35	€ 1.098,75			€ 0,00	
1268				ONC	LATINA		73	33		BOSCO ALTO	3	00	15	00	€ 0,00	€ 0,00	€ 0,08	€ 0,00			€ 0,00	
1269				ONC	LATINA		73	35		BOSCO ALTO	3	00	04	90	€ 0,00	€ 0,00	€ 0,03	€ 0,00			€ 0,00	
1270				ONC	LATINA		73	45		SEMIN IRRIG	1	00	10	60	€ 0,00	€ 22,50	€ 8,21	€ 1.687,50			€ 0,00	
1271				ONC	LATINA		73	60		BOSCO ALTO	3	00	03	90	€ 0,00	€ 0,00	€ 0,02	€ 0,00			€ 0,00	
1272				ONC	LATINA		73	62		BOSCO ALTO	3	00	02	40	€ 0,00	€ 0,00	€ 0,01	€ 0,00			€ 0,00	
1273				ONC	LATINA		73	71		SEMIN IRRIG	1	00	05	60	€ 0,00	€ 9,72	€ 4,34	€ 729,00			€ 0,00	
1274				ONC	LATINA		73	74		SEMIN IRRIG	1	00	03	00	€ 0,00	€ 5,21	€ 2,32	€ 390,75			€ 0,00	
1275				ONC	LATINA		75	207		SEMIN IRRIG	1	00	09	51	€ 0,00	€ 16,50	€ 7,37	€ 1.237,50			€ 0,00	
1276				ONC	LATINA		75	251		SEMIN IRRIG	1	00	01	40	€ 0,00	€ 2,43	€ 1,08	€ 182,25			€ 0,00	
1277				ONC	LATINA		75	252		SEMIN IRRIG	1	00	01	84	€ 0,00	€ 3,19	€ 1,43	€ 239,25			€ 0,00	
1278				ONC	LATINA		77	4		SEMINATIVO	2	00	03	00	€ 0,00	€ 4,32	€ 2,79	€ 324,00			€ 0,00	
1279				ONC	LATINA		77	6		BOSCO ALTO	2	00	15	10	€ 0,00	€ 0,00	€ 0,08	€ 0,00			€ 0,00	
1280				ONC	LATINA		77	10		BOSCO ALTO	2	00	09	50	€ 0,00	€ 0,00	€ 0,05	€ 0,00			€ 0,00	
1281				ONC	LATINA		77	13		SEMINATIVO	2	00	04	10	€ 0,00	€ 5,91	€ 3,81	€ 443,25			€ 0,00	
1282				ONC	LATINA		77	14		SEMINATIVO	2	00	03	40	€ 0,00	€ 4,90	€ 3,16	€ 367,50			€ 0,00	
1283				ONC	LATINA		77	16		SEMINATIVO	2	00	06	10	€ 0,00	€ 8,79	€ 5,67	€ 659,25			€ 0,00	
1284				ONC	LATINA		77	21		BOSCO ALTO	2	00	04	50	€ 0,00	€ 0,00	€ 0,02	€ 0,00			€ 0,00	
1285				ONC	LATINA		77	24		BOSCO ALTO	2	00	05	30	€ 0,00	€ 0,00	€ 0,03	€ 0,00			€ 0,00	
1286				ONC	LATINA		77	35		SEMINATIVO	2	00	04	20	€ 0,00	€ 6,05	€ 3,90	€ 453,75			€ 0,00	
1287				ONC	LATINA		77	36		SEMIN IRRIG	2	00	03	70	€ 0,00	€ 6,96	€ 2,77	€ 522,00			€ 0,00	
1288				ONC	LATINA		77	38		SEMINATIVO	2	00	07	90	€ 0,00	€ 11,38	€ 7,34	€ 853,50			€ 0,00	
1289				ONC	LATINA		77	40		BOSCO ALTO	3	00	13	60	€ 0,00	€ 0,00	€ 0,07	€ 0,00			€ 0,00	
1290				ONC	LATINA		77	42		SEMIN IRRIG	3	00	08	30	€ 0,00	€ 12,17	€ 6,00	€ 912,75			€ 0,00	
1291				ONC	LATINA		77	44		SEMIN IRRIG	3	00	06	70	€ 0,00	€ 9,83	€ 4,84	€ 737,25			€ 0,00	
1292				ONC	LATINA		78	3		BOSCO ALTO	3	00	09	30	€ 0,00	€ 0,00	€ 0,05	€ 0,00			€ 0,00	
1293				ONC	LATINA		78	10		BOSCO ALTO	3	00	11	70	€ 0,00	€ 0,00	€ 0,06	€ 0,00			€ 0,00	
1294				ONC	LATINA		78	14		BOSCO ALTO	2	00	05	90	€ 0,00	€ 0,00	€ 0,03	€ 0,00			€ 0,00	
1295				ONC	LATINA		78	19		BOSCO ALTO	2	00	03	70	€ 0,00	€ 0,00	€ 0,02	€ 0,00			€ 0,00	
1296				ONC	LATINA		78	21		BOSCO ALTO	2	00	04	10	€ 0,00	€ 0,00	€ 0,02	€ 0,00			€ 0,00	
1297				ONC	LATINA		78	26		BOSCO ALTO	2	00	03	22	€ 0,00	€ 0,00	€ 0,02	€ 0,00			€ 0,00	
1298				ONC	LATINA		78	29		SEMINATIVO	2	00	07	11	€ 0,00	€ 10,24	€ 6,61	€ 768,00			€ 0,00	
1299				ONC	LATINA		78	72		SEMINATIVO	2	00	00	93	€ 0,00	€ 1,34	€ 0,86	€ 100,50			€ 0,00	
1300				ONC	LATINA		78	217		SEMINATIVO	2	00	01	41	€ 0,00	€ 2,03	€ 1,31	€ 152,25			€ 0,00	
1301				ONC	LATINA		78	219		SEMINATIVO	2	00	01	77	€ 0,00	€ 2,55	€ 1,65	€ 191,25			€ 0,00	
1302				ONC	LATINA		79	1		BOSCO ALTO	2	00	02	50	€ 0,00	€ 0,00	€ 0,01	€ 0,00			€ 0,00	
1303				ONC	LATINA		79	5		BOSCO ALTO	2	00	04	50	€ 0,00	€ 0,00	€ 0,02	€ 0,00			€ 0,00	
1304				ONC	LATINA		79	7		BOSCO ALTO	2	00	05	30	€ 0,00	€ 0,00	€ 0,03	€ 0,00			€ 0,00	
1305				ONC	LATINA		79	15		BOSCO ALTO	2	00	01	92	€ 0,00	€ 0,00	€ 0,01	€ 0,00			€ 0,00	
1306				ONC	LATINA		79	45		SEMIN IRRIG	2	00	05	00	€ 0,00	€ 7,46	€ 3,74	€ 559,50			€ 0,00	
1307				ONC	LATINA		79	46		SEMIN IRRIG	2	00	06	80	€ 0,00	€ 10,15	€ 5,09	€ 761,25			€ 0,00	
1308				ONC	LATINA		79	48		BOSCO ALTO	2	00	10	00	€ 0,00	€ 0,00	€ 0,05	€ 0,00			€ 0,00	
1309				ONC	LATINA		79	52		BOSCO ALTO	2	00	07	00	€ 0,00	€ 0,00	€ 0,04	€ 0,00			€ 0,00	
1310				ONC	LATINA		79	59		BOSCO ALTO	3	00	05	40	€ 0,00	€ 0,00	€ 0,03	€ 0,00			€ 0,00	
1311				ONC	LATINA		79	60		SEMIN IRRIG	3	00	20	20	€ 0,00	€ 29,63	€ 14,61	€ 2.222,25			€ 0,00	

PATRIMONIO INDISPONIBILE FASCE FRANGIVENTO

Provenienza					Comune	Identificativi Indirizzo Catastale	Identificativi catastali				Classe	Estensione			Concessione/Ind. Occup. (annuo)	Reddito Dominicale (Euro)	Reddito Agrario (Euro)	Valore Catastale (Euro)	Valore indicativo di mercato (Euro)	Metodo Estimativo	Spese Incrementative	Valore Contabile
N	Titolo	Numero	Data	Ente			Foglio	Particella		Qualità		Ha Ettaro	A Ara	Ca Centiara								
1312				ONC	LATINA		79	93		BOSCO ALTO	2	00	01	85	€ 0,00	€ 0,00	€ 0,01	€ 0,00			€ 0,00	
1313				ONC	LATINA		79	212		BOSCO ALTO	2	00	01	30	€ 0,00	€ 0,00	€ 0,01	€ 0,00			€ 0,00	
1314				ONC	LATINA		79	275		BOSCO ALTO	3	00	01	44	€ 0,00	€ 0,04	€ 0,01	€ 3,00			€ 0,00	
1315				ONC	LATINA		79	402		BOSCO ALTO	2	00	00	85	€ 0,00	€ 0,00	€ 0,01	€ 0,00			€ 0,00	
1316				ONC	LATINA		79	404		BOSCO ALTO	2	00	04	25	€ 0,00	€ 0,00	€ 0,02	€ 0,00			€ 0,00	
1317				ONC	LATINA		80	1		SEMINATIVO	3	00	05	90	€ 0,00	€ 6,67	€ 5,18	€ 500,25			€ 0,00	
1318				ONC	LATINA		80	2		BOSCO ALTO	2	00	06	80	€ 0,00	€ 0,00	€ 0,04	€ 0,00			€ 0,00	
1319				ONC	LATINA		80	10		BOSCO ALTO	2	00	02	80	€ 0,00	€ 0,00	€ 0,01	€ 0,00			€ 0,00	
1320				ONC	LATINA		80	12		BOSCO ALTO	2	00	05	33	€ 0,00	€ 0,00	€ 0,03	€ 0,00			€ 0,00	
1321				ONC	LATINA		80	16		SEMIN IRRIG	3	00	21	50	€ 0,00	€ 31,53	€ 15,55	€ 2.364,75			€ 0,00	
1322				ONC	LATINA		80	17		BOSCO ALTO	3	00	08	70	€ 0,00	€ 0,00	€ 0,04	€ 0,00			€ 0,00	
1323				ONC	LATINA		80	23		BOSCO ALTO	3	00	03	40	€ 0,00	€ 0,00	€ 0,02	€ 0,00			€ 0,00	
1324				ONC	LATINA		80	28		BOSCO ALTO	3	00	08	40	€ 0,00	€ 0,00	€ 0,04	€ 0,00			€ 0,00	
1325				ONC	LATINA		80	29		BOSCO ALTO	3	00	05	40	€ 0,00	€ 0,00	€ 0,03	€ 0,00			€ 0,00	
1326				ONC	LATINA		80	32		BOSCO ALTO	3	00	06	20	€ 0,00	€ 0,00	€ 0,03	€ 0,00			€ 0,00	
1327				ONC	LATINA		80	33		BOSCO ALTO	3	00	30	40	€ 0,00	€ 0,00	€ 0,16	€ 0,00			€ 0,00	
1328				ONC	LATINA		80	36		BOSCO ALTO	3	00	68	10	€ 0,00	€ 0,00	€ 0,35	€ 0,00			€ 0,00	
1329				ONC	LATINA		80	37		SEMIN IRRIG	3	00	02	40	€ 0,00	€ 3,52	€ 1,74	€ 264,00			€ 0,00	
1330				ONC	LATINA		80	43		BOSCO ALTO	3	00	01	10	€ 0,00	€ 0,00	€ 0,01	€ 0,00			€ 0,00	
1331				ONC	LATINA		80	141		BOSCO ALTO	2	00	02	05	€ 0,00	€ 0,00	€ 0,01	€ 0,00			€ 0,00	
1332				ONC	LATINA		80	142		BOSCO ALTO	2	00	02	75	€ 0,00	€ 0,00	€ 0,01	€ 0,00			€ 0,00	
1333				ONC	LATINA		81	2		SEMINATIVO	2	00	15	00	€ 0,00	€ 21,61	€ 13,94	€ 1.620,75			€ 0,00	
1334				ONC	LATINA		81	9		BOSCO ALTO	1	00	31	80	€ 0,00	€ 6,41	€ 0,49	€ 480,75			€ 0,00	
1335				ONC	LATINA		81	14		BOSCO ALTO	2	00	05	40	€ 0,00	€ 0,00	€ 0,03	€ 0,00			€ 0,00	
1336				ONC	LATINA		81	15		BOSCO ALTO	2	00	06	60	€ 0,00	€ 0,00	€ 0,03	€ 0,00			€ 0,00	
1337				ONC	LATINA		81	19		BOSCO ALTO	1	00	39	10	€ 0,00	€ 7,88	€ 7,82	€ 591,00			€ 0,00	
1338				ONC	LATINA		81	21		PASCOLOARB	3	00	01	50	€ 0,00	€ 0,02	€ 0,04	€ 1,50			€ 0,00	
1339				ONC	LATINA		81	35		BOSCO ALTO	2	00	08	00	€ 0,00	€ 0,00	€ 0,04	€ 0,00			€ 0,00	
1340				ONC	LATINA		81	42		BOSCO ALTO	2	00	11	10	€ 0,00	€ 0,00	€ 0,06	€ 0,00			€ 0,00	
1341				ONC	LATINA		81	43		BOSCO ALTO	1	00	22	20	€ 0,00	€ 4,47	€ 0,34	€ 335,25			€ 0,00	
1342				ONC	LATINA		81	46		BOSCO ALTO	3	00	17	90	€ 0,00	€ 0,00	€ 0,09	€ 0,00			€ 0,00	
1343				ONC	LATINA		81	74		BOSCO ALTO	3	00	09	40	€ 0,00	€ 0,00	€ 0,05	€ 0,00			€ 0,00	
1344				ONC	LATINA		81	82		BOSCO ALTO	2	00	03	50	€ 0,00	€ 0,00	€ 0,02	€ 0,00			€ 0,00	
1345				ONC	LATINA		81	89		CAVA		00	07	52	€ 0,00	€ 0,00	€ 0,00	€ 0,00			€ 0,00	
1346				ONC	LATINA		81	97		SEMIN ARBOR	3	00	02	25	€ 0,00	€ 2,89	€ 2,15	€ 216,75			€ 0,00	
1347				ONC	LATINA		81	323		BOSCO ALTO	2	00	04	43	€ 0,00	€ 0,00	€ 0,02	€ 0,00			€ 0,00	
1348				ONC	LATINA		81	324		SEMINATIVO	2	00	26	38	€ 0,00	€ 38,01	€ 24,52	€ 2.850,75			€ 0,00	
1349				ONC	LATINA		81	325		SEMINATIVO	2	00	01	02	€ 0,00	€ 1,47	€ 0,95	€ 110,25			€ 0,00	
1350				ONC	LATINA		82	4		BOSCO ALTO	1	00	70	10	€ 0,00	€ 14,12	€ 1,09	€ 1.059,00			€ 0,00	
1351				ONC	LATINA		82	10		SEMINATIVO	3	00	32	60	€ 0,00	€ 36,87	€ 28,62	€ 2.765,25			€ 0,00	
1352				ONC	LATINA		82	13		SEMINATIVO	3	00	12	30	€ 0,00	€ 13,91	€ 10,80	€ 1.043,25			€ 0,00	
1353				ONC	LATINA		82	17		BOSCO ALTO	3	00	22	10	€ 0,00	€ 0,00	€ 0,11	€ 0,00			€ 0,00	
1354				ONC	LATINA		82	19		BOSCO ALTO	3	00	09	70	€ 0,00	€ 0,00	€ 0,05	€ 0,00			€ 0,00	
1355				ONC	LATINA		82	24		BOSCO ALTO	3	00	14	40	€ 0,00	€ 0,00	€ 0,07	€ 0,00			€ 0,00	
1356				ONC	LATINA		82	27		SEMINATIVO	3	00	16	30	€ 0,00	€ 18,44	€ 14,31	€ 1.383,00			€ 0,00	
1357				ONC	LATINA		83	2		BOSCO ALTO	3	00	11	50	€ 0,00	€ 0,00	€ 0,06	€ 0,00			€ 0,00	
1358				ONC	LATINA		83	8		BOSCO ALTO	3	00	40	20	€ 0,00	€ 0,00	€ 0,21	€ 0,00			€ 0,00	
1359				ONC	LATINA		83	12		BOSCO ALTO	3	00	05	90	€ 0,00	€ 0,00	€ 0,03	€ 0,00			€ 0,00	
1360				ONC	LATINA		83	21		BOSCO ALTO	3	00	07	00	€ 0,00	€ 0,00	€ 0,04	€ 0,00			€ 0,00	
1361				ONC	LATINA		83	29		BOSCO ALTO	3	00	20	50	€ 0,00	€ 0,00	€ 0,11	€ 0,00			€ 0,00	
1362				ONC	LATINA		83	32		BOSCO ALTO	3	00	06	30	€ 0,00	€ 0,00	€ 0,03	€ 0,00			€ 0,00	
1363				ONC	LATINA		83	33		BOSCO ALTO	3	00	08	10	€ 0,00	€ 0,00	€ 0,04	€ 0,00			€ 0,00	
1364				ONC	LATINA		83	41		BOSCO ALTO	3	00	36	70	€ 0,00	€ 0,00	€ 0,19	€ 0,00			€ 0,00	
1365				ONC	LATINA		83	47		BOSCO ALTO	3	00	11	80	€ 0,00	€ 0,00	€ 0,06	€ 0,00			€ 0,00	
1366				ONC	LATINA		83	49		BOSCO ALTO	3	00	01	05	€ 0,00	€ 0,00	€ 0,01	€ 0,00			€ 0,00	
1367				ONC	LATINA		83	50		BOSCO ALTO	3	00	28	80	€ 0,00	€ 0,00	€ 0,15	€ 0,00			€ 0,00	
1368				ONC	LATINA		83	56		BOSCO ALTO	3	00	03	20	€ 0,00	€ 0,00	€ 0,02	€ 0,00			€ 0,00	

PATRIMONIO INDISPONIBILE FASCE FRANGIVENTO

Provenienza					Comune	Identificativi Indirizzo Catastale	Identificativi catastali				Classe	Estensione			Concessione/Ind. Occup. (annuo)	Reddito Dominicale (Euro)	Reddito Agrario (Euro)	Valore Catastale (Euro)	Valore indicativo di mercato (Euro)	Metodo Estimativo	Spese Incrementative	Valore Contabile
N	Titolo	Numero	Data	Ente			Foglio	Particella		Qualità		Ha Ettaro	A Ara	Ca Centiara								
1369				ONC	LATINA		83	57		BOSCO ALTO	3	00	12	00	€ 0,00	€ 0,00	€ 0,06	€ 0,00			€ 0,00	
1370				ONC	LATINA		83	59		BOSCO ALTO	3	00	04	60	€ 0,00	€ 0,00	€ 0,02	€ 0,00			€ 0,00	
1371				ONC	LATINA		83	70		BOSCO ALTO	3	00	00	40	€ 0,00	€ 0,00	€ 0,01	€ 0,00			€ 0,00	
1372				ONC	LATINA		83	77		BOSCO ALTO	3	00	00	70	€ 0,00	€ 0,00	€ 0,01	€ 0,00			€ 0,00	
1373				ONC	LATINA		84	5		BOSCO ALTO	3	00	12	20	€ 0,00	€ 0,00	€ 0,06	€ 0,00			€ 0,00	
1374				ONC	LATINA		84	9		SEMINATIVO	3	00	14	40	€ 0,00	€ 16,29	€ 12,64	€ 1.221,75			€ 0,00	
1375				ONC	LATINA		84	11		BOSCO ALTO	3	00	13	00	€ 0,00	€ 0,00	€ 0,07	€ 0,00			€ 0,00	
1376				ONC	LATINA		84	18		BOSCO ALTO	3	00	14	60	€ 0,00	€ 0,00	€ 0,08	€ 0,00			€ 0,00	
1377				ONC	LATINA		84	22		BOSCO ALTO	3	00	26	40	€ 0,00	€ 0,00	€ 0,14	€ 0,00			€ 0,00	
1378				ONC	LATINA		84	27		BOSCO ALTO	3	00	07	20	€ 0,00	€ 0,00	€ 0,04	€ 0,00			€ 0,00	
1379				ONC	LATINA		84	28		BOSCO ALTO	3	00	02	80	€ 0,00	€ 0,00	€ 0,01	€ 0,00			€ 0,00	
1380				ONC	LATINA		84	35		BOSCO ALTO	3	00	03	60	€ 0,00	€ 0,00	€ 0,02	€ 0,00			€ 0,00	
1381				ONC	LATINA		84	218		BOSCO ALTO	3	00	02	00	€ 0,00	€ 0,05	€ 0,01	€ 3,75			€ 0,00	
1382				ONC	LATINA		85	1		BOSCO ALTO	1	00	29	90	€ 0,00	€ 6,02	€ 0,46	€ 451,50			€ 0,00	
1383				ONC	LATINA		85	2		PASCOLO	2	00	23	90	€ 0,00	€ 0,86	€ 0,99	€ 64,50			€ 0,00	
1384				ONC	LATINA		85	10		BOSCO ALTO	3	00	21	10	€ 0,00	€ 0,00	€ 0,11	€ 0,00			€ 0,00	
1385				ONC	LATINA		85	11		BOSCO ALTO	3	00	06	40	€ 0,00	€ 0,00	€ 0,03	€ 0,00			€ 0,00	
1386				ONC	LATINA		85	17		BOSCO ALTO	3	00	05	45	€ 0,00	€ 0,00	€ 0,03	€ 0,00			€ 0,00	
1387				ONC	LATINA		85	25		BOSCO ALTO	3	00	68	10	€ 0,00	€ 0,00	€ 0,35	€ 0,00			€ 0,00	
1388				ONC	LATINA		85	26		BOSCO ALTO	3	00	24	90	€ 0,00	€ 0,00	€ 0,13	€ 0,00			€ 0,00	
1389				ONC	LATINA		85	33		BOSCO ALTO	1	00	00	29	€ 0,00	€ 0,06	€ 0,01	€ 4,50			€ 0,00	
1390				ONC	LATINA		85	42		BOSCO ALTO	3	00	02	10	€ 0,00	€ 0,00	€ 0,01	€ 0,00			€ 0,00	
1391				ONC	LATINA		85	43		BOSCO ALTO	1	00	19	10	€ 0,00	€ 3,85	€ 0,30	€ 288,75			€ 0,00	
1392				ONC	LATINA		85	85		BOSCO ALTO	3	00	02	30	€ 0,00	€ 0,06	€ 0,01	€ 4,50			€ 0,00	
1393				ONC	LATINA		85	110		BOSCO ALTO	3	00	11	10	€ 0,00	€ 0,29	€ 0,06	€ 21,75			€ 0,00	
1394				ONC	LATINA		86	1		BOSCO ALTO	2	00	00	89	€ 0,00	€ 0,00	€ 0,01	€ 0,00			€ 0,00	
1395				ONC	LATINA		86	5		BOSCO ALTO	2	00	10	30	€ 0,00	€ 0,00	€ 0,05	€ 0,00			€ 0,00	
1396				ONC	LATINA		86	10		SEMINATIVO	2	00	67	90	€ 0,00	€ 97,84	€ 63,12	€ 7.338,00			€ 0,00	
1397				ONC	LATINA		86	14		BOSCO ALTO	2	00	07	10	€ 0,00	€ 0,00	€ 0,04	€ 0,00			€ 0,00	
1398				ONC	LATINA		86	16		BOSCO ALTO	2	00	20	50	€ 0,00	€ 0,00	€ 0,11	€ 0,00			€ 0,00	
1399				ONC	LATINA		86	19		BOSCO ALTO	2	00	16	67	€ 0,00	€ 0,00	€ 0,09	€ 0,00			€ 0,00	
1400				ONC	LATINA		86	22		BOSCO ALTO	2	00	04	00	€ 0,00	€ 0,00	€ 0,02	€ 0,00			€ 0,00	
1401				ONC	LATINA		86	25		BOSCO ALTO	3	00	02	60	€ 0,00	€ 0,24	€ 0,01	€ 18,00			€ 0,00	
1402				ONC	LATINA		86	29		BOSCO ALTO	3	00	05	70	€ 0,00	€ 0,00	€ 0,03	€ 0,00			€ 0,00	
1403				ONC	LATINA		86	31		BOSCO ALTO	3	00	03	20	€ 0,00	€ 0,00	€ 0,02	€ 0,00			€ 0,00	
1404				ONC	LATINA		86	39		BOSCO ALTO	3	00	01	95	€ 0,00	€ 0,00	€ 0,01	€ 0,00			€ 0,00	
1405				ONC	LATINA		86	66		BOSCO ALTO	3	00	06	60	€ 0,00	€ 0,00	€ 0,03	€ 0,00			€ 0,00	
1406				ONC	LATINA		86	69		BOSCO ALTO	3	00	03	77	€ 0,00	€ 0,00	€ 0,02	€ 0,00			€ 0,00	
1407				ONC	LATINA		86	103		BOSCO ALTO	3	00	02	00	€ 0,00	€ 0,19	€ 0,01	€ 14,25			€ 0,00	
1408				ONC	LATINA		86	107		BOSCO ALTO	3	00	02	48	€ 0,00	€ 0,23	€ 0,01	€ 17,25			€ 0,00	
1409				ONC	LATINA		86	237		BOSCO ALTO	2	00	04	39	€ 0,00	€ 0,00	€ 0,02	€ 0,00			€ 0,00	
1410				ONC	LATINA		86	239		BOSCO ALTO	2	00	00	96	€ 0,00	€ 0,00	€ 0,01	€ 0,00			€ 0,00	
1411				ONC	LATINA		86	257		BOSCO ALTO	3	00	00	33	€ 0,00	€ 0,03	€ 0,00	€ 2,25			€ 0,00	
1412				ONC	LATINA		87	2		BOSCO ALTO	3	00	39	27	€ 0,00	€ 0,00	€ 0,20	€ 0,00			€ 0,00	
1413				ONC	LATINA		87	7		BOSCO ALTO	3	00	75	95	€ 0,00	€ 0,00	€ 0,39	€ 0,00			€ 0,00	
1414				ONC	LATINA		87	12		BOSCO ALTO	3	00	10	80	€ 0,00	€ 0,00	€ 0,06	€ 0,00			€ 0,00	
1415				ONC	LATINA		87	20		BOSCO ALTO	2	00	11	90	€ 0,00	€ 0,00	€ 0,06	€ 0,00			€ 0,00	
1416				ONC	LATINA		87	21		BOSCO ALTO	3	00	14	10	€ 0,00	€ 0,00	€ 0,07	€ 0,00			€ 0,00	
1417				ONC	LATINA		87	26		SEMIN IRRIG	1	00	03	40	€ 0,00	€ 5,90	€ 2,63	€ 442,50			€ 0,00	
1418				ONC	LATINA		87	31		SEMIN IRRIG	1	00	01	20	€ 0,00	€ 2,08	€ 0,93	€ 156,00			€ 0,00	
1419				ONC	LATINA		87	38		SEMIN IRRIG	1	00	12	70	€ 0,00	€ 22,04	€ 9,84	€ 1.653,00			€ 0,00	
1420				ONC	LATINA		87	45		BOSCO ALTO	2	00	05	50	€ 0,00	€ 0,00	€ 0,03	€ 0,00			€ 0,00	
1421				ONC	LATINA		87	51		BOSCO ALTO	3	00	07	60	€ 0,00	€ 0,00	€ 0,04	€ 0,00			€ 0,00	
1422				ONC	LATINA		87	57		BOSCO ALTO	3	00	01	40	€ 0,00	€ 0,00	€ 0,01	€ 0,00			€ 0,00	
1423				ONC	LATINA		87	58		BOSCO ALTO	3	00	12	70	€ 0,00	€ 0,00	€ 0,07	€ 0,00			€ 0,00	
1424				ONC	LATINA		87	135		SEMIN IRRIG	1	00	01	00	€ 0,00	€ 1,74	€ 0,77	€ 130,50			€ 0,00	
1425				ONC	LATINA		87	142		SEMIN IRRIG	1	00	00	80	€ 0,00	€ 1,39	€ 0,62	€ 104,25			€ 0,00	

PATRIMONIO INDISPONIBILE FASCE FRANGIVENTO

Provenienza					Comune	Identificativi Indirizzo Catastale	Identificativi catastali				Classe	Estensione			Concessione/Ind. Occup. (annuo)	Reddito Dominicale (Euro)	Reddito Agrario (Euro)	Valore Catastale (Euro)	Valore indicativo di mercato (Euro)	Metodo Estimativo	Spese Incrementative	Valore Contabile
N	Titolo	Numero	Data	Ente			Foglio	Particella		Qualità		Ha Ettaro	A Ara	Ca Centiara								
1426				ONC	LATINA		87	215		BOSCO ALTO	2	00	03	61	€ 0,00	€ 0,00	€ 0,02	€ 0,00			€ 0,00	
1427				ONC	LATINA		87	216		BOSCO ALTO	2	00	00	31	€ 0,00	€ 0,00	€ 0,01	€ 0,00			€ 0,00	
1428				ONC	LATINA		87	217		BOSCO ALTO	2	00	00	33	€ 0,00	€ 0,00	€ 0,01	€ 0,00			€ 0,00	
1429				ONC	LATINA		87	218		BOSCO ALTO	2	00	00	19	€ 0,00	€ 0,00	€ 0,01	€ 0,00			€ 0,00	
1430				ONC	LATINA		87	219		BOSCO ALTO	2	00	00	40	€ 0,00	€ 0,00	€ 0,01	€ 0,00			€ 0,00	
1431				ONC	LATINA		87	220		BOSCO ALTO	2	00	00	16	€ 0,00	€ 0,00	€ 0,01	€ 0,00			€ 0,00	
1432				ONC	LATINA		87	259		BOSCO ALTO	3	00	54	92	€ 0,00	€ 0,00	€ 0,28	€ 0,00			€ 0,00	
1433				ONC	LATINA		88	2		BOSCO ALTO	3	00	16	90	€ 0,00	€ 0,00	€ 0,09	€ 0,00			€ 0,00	
1434				ONC	LATINA		88	9		BOSCO ALTO	3	00	12	50	€ 0,00	€ 0,00	€ 0,06	€ 0,00			€ 0,00	
1435				ONC	LATINA		88	16		SEMIN IRRIG	1	00	12	70	€ 0,00	€ 22,04	€ 9,84	€ 1.653,00			€ 0,00	
1436				ONC	LATINA		88	17		BOSCO ALTO	3	00	11	40	€ 0,00	€ 0,00	€ 0,06	€ 0,00			€ 0,00	
1437				ONC	LATINA		88	23		BOSCO ALTO	3	00	60	70	€ 0,00	€ 0,00	€ 0,31	€ 0,00			€ 0,00	
1438				ONC	LATINA		88	33		BOSCO ALTO	3	00	03	20	€ 0,00	€ 0,00	€ 0,02	€ 0,00			€ 0,00	
1439				ONC	LATINA		88	35		SEMIN IRRIG	1	00	02	20	€ 0,00	€ 3,82	€ 1,70	€ 286,50			€ 0,00	
1440				ONC	LATINA		88	36		BOSCO ALTO	3	00	02	90	€ 0,00	€ 0,00	€ 0,01	€ 0,00			€ 0,00	
1441				ONC	LATINA		88	37		BOSCO ALTO	3	00	07	90	€ 0,00	€ 0,00	€ 0,04	€ 0,00			€ 0,00	
1442				ONC	LATINA		88	38		BOSCO ALTO	2	00	05	60	€ 0,00	€ 0,00	€ 0,03	€ 0,00			€ 0,00	
1443				ONC	LATINA		88	42		BOSCO ALTO	2	00	18	90	€ 0,00	€ 0,00	€ 0,10	€ 0,00			€ 0,00	
1444				ONC	LATINA		88	48		SEMIN IRRIG	1	00	05	60	€ 0,00	€ 9,72	€ 4,34	€ 729,00			€ 0,00	
1445				ONC	LATINA		88	53		BOSCO ALTO	3	00	02	90	€ 0,00	€ 0,00	€ 0,01	€ 0,00			€ 0,00	
1446				ONC	LATINA		88	57		BOSCO ALTO	2	00	00	76	€ 0,00	€ 0,00	€ 0,01	€ 0,00			€ 0,00	
1447				ONC	LATINA		88	59		SEMIN IRRIG	1	00	05	30	€ 0,00	€ 9,20	€ 4,11	€ 690,00			€ 0,00	
1448				ONC	LATINA		88	62		BOSCO ALTO	2	00	05	50	€ 0,00	€ 0,00	€ 0,03	€ 0,00			€ 0,00	
1449				ONC	LATINA		88	64		SEMIN IRRIG	1	00	07	20	€ 0,00	€ 12,49	€ 5,58	€ 936,75			€ 0,00	
1450				ONC	LATINA		88	68		SEMIN IRRIG	1	00	04	40	€ 0,00	€ 7,64	€ 3,41	€ 573,00			€ 0,00	
1451				ONC	LATINA		88	69		BOSCO ALTO	3	00	03	60	€ 0,00	€ 0,00	€ 0,02	€ 0,00			€ 0,00	
1452				ONC	LATINA		88	72		BOSCO ALTO	3	00	01	75	€ 0,00	€ 0,00	€ 0,01	€ 0,00			€ 0,00	
1453				ONC	LATINA		88	78		BOSCO ALTO	2	00	07	00	€ 0,00	€ 0,00	€ 0,04	€ 0,00			€ 0,00	
1454				ONC	LATINA		88	82		BOSCO ALTO	2	00	09	90	€ 0,00	€ 0,00	€ 0,05	€ 0,00			€ 0,00	
1455				ONC	LATINA		88	85		BOSCO ALTO	3	00	03	60	€ 0,00	€ 0,00	€ 0,02	€ 0,00			€ 0,00	
1456				ONC	LATINA		88	87		SEMIN IRRIG	1	00	07	10	€ 0,00	€ 12,32	€ 5,50	€ 924,00			€ 0,00	
1457				ONC	LATINA		88	206		BOSCO ALTO	3	00	04	26	€ 0,00	€ 0,40	€ 0,02	€ 30,00			€ 0,00	
1458				ONC	LATINA		88	208		BOSCO ALTO	3	00	02	61	€ 0,00	€ 0,24	€ 0,01	€ 18,00			€ 0,00	
1459				ONC	LATINA		88	210		SEMIN IRRIG	1	00	05	50	€ 0,00	€ 9,54	€ 4,26	€ 715,50			€ 0,00	
1460				ONC	LATINA		88	364		SEMIN IRRIG	1	00	05	65	€ 0,00	€ 9,80	€ 4,38	€ 735,00			€ 0,00	
1461				ONC	LATINA		89	1		BOSCO ALTO	3	00	04	50	€ 0,00	€ 0,00	€ 0,02	€ 0,00			€ 0,00	
1462				ONC	LATINA		89	10		BOSCO ALTO	2	00	16	55	€ 0,00	€ 0,00	€ 0,09	€ 0,00			€ 0,00	
1463				ONC	LATINA		89	13		BOSCO ALTO	2	00	02	20	€ 0,00	€ 0,00	€ 0,01	€ 0,00			€ 0,00	
1464				ONC	LATINA		89	14		BOSCO ALTO	2	00	03	90	€ 0,00	€ 0,00	€ 0,02	€ 0,00			€ 0,00	
1465				ONC	LATINA		89	28		BOSCO ALTO	2	00	05	80	€ 0,00	€ 0,00	€ 0,03	€ 0,00			€ 0,00	
1466				ONC	LATINA		89	33		BOSCO ALTO	2	00	11	00	€ 0,00	€ 0,00	€ 0,06	€ 0,00			€ 0,00	
1467				ONC	LATINA		89	50		BOSCO ALTO	2	00	16	10	€ 0,00	€ 0,00	€ 0,08	€ 0,00			€ 0,00	
1468				ONC	LATINA		89	53		BOSCO ALTO	2	00	08	60	€ 0,00	€ 0,00	€ 0,04	€ 0,00			€ 0,00	
1469				ONC	LATINA		89	59		BOSCO ALTO	2	00	11	10	€ 0,00	€ 0,00	€ 0,06	€ 0,00			€ 0,00	
1470				ONC	LATINA		89	66		PASCOLO	1	00	13	20	€ 0,00	€ 0,41	€ 1,02	€ 30,75			€ 0,00	
1471				ONC	LATINA		89	73		BOSCO ALTO	2	00	03	00	€ 0,00	€ 0,00	€ 0,02	€ 0,00			€ 0,00	
1472				ONC	LATINA		89	96		BOSCO ALTO	2	00	02	90	€ 0,00	€ 0,00	€ 0,01	€ 0,00			€ 0,00	
1473				ONC	LATINA		90	14		BOSCO ALTO	2	00	08	80	€ 0,00	€ 0,00	€ 0,05	€ 0,00			€ 0,00	
1474				ONC	LATINA		90	19		BOSCO ALTO	2	00	07	85	€ 0,00	€ 0,00	€ 0,04	€ 0,00			€ 0,00	
1475				ONC	LATINA		90	22		BOSCO ALTO	2	00	11	40	€ 0,00	€ 0,00	€ 0,06	€ 0,00			€ 0,00	
1476				ONC	LATINA		90	26		BOSCO ALTO	2	00	06	15	€ 0,00	€ 0,00	€ 0,03	€ 0,00			€ 0,00	
1477				ONC	LATINA		90	43		SEMIN IRRIG	1	00	13	60	€ 0,00	€ 23,60	€ 10,54	€ 1.770,00			€ 0,00	
1478				ONC	LATINA		90	50		SEMIN IRRIG	1	00	12	40	€ 0,00	€ 21,52	€ 9,61	€ 1.614,00			€ 0,00	
1479				ONC	LATINA		90	58		SEMIN IRRIG	1	00	00	30	€ 0,00	€ 0,52	€ 0,23	€ 39,00			€ 0,00	
1480				ONC	LATINA		93	2		SEMIN IRRIG	2	00	15	40	€ 0,00	€ 22,99	€ 11,53	€ 1.724,25			€ 0,00	
1481				ONC	LATINA		93	3		BOSCO ALTO	3	00	07	00	€ 0,00	€ 0,00	€ 0,04	€ 0,00			€ 0,00	
1482				ONC	LATINA		93	5		BOSCO ALTO	3	00	25	50	€ 0,00	€ 0,00	€ 0,13	€ 0,00			€ 0,00	

PATRIMONIO INDISPONIBILE FASCE FRANGIVENTO

Provenienza					Comune	Identificativi Indirizzo Catastale	Identificativi catastali				Classe	Estensione			Concessione/Ind. Occup. (annuo)	Reddito Dominicale (Euro)	Reddito Agrario (Euro)	Valore Catastale (Euro)	Valore indicativo di mercato (Euro)	Metodo Estimativo	Spese Incrementative	Valore Contabile
N	Titolo	Numero	Data	Ente			Foglio	Particella		Qualità		Ha Ettaro	A Ara	Ca Centiara								
1483				ONC	LATINA		93	12		BOSCO ALTO	3	00	28	60	€ 0,00	€ 0,00	€ 0,15	€ 0,00			€ 0,00	
1484				ONC	LATINA		93	17		SEMIN IRRIG	3	00	05	25	€ 0,00	€ 5,67	€ 3,80	€ 425,25			€ 0,00	
1485				ONC	LATINA		93	18		SEMIN IRRIG	3	00	10	00	€ 0,00	€ 10,79	€ 7,23	€ 809,25			€ 0,00	
1486				ONC	LATINA		93	19		BOSCO ALTO	3	00	26	10	€ 0,00	€ 0,00	€ 0,13	€ 0,00			€ 0,00	
1487				ONC	LATINA		93	22		SEMIN IRRIG	3	00	09	84	€ 0,00	€ 10,62	€ 7,11	€ 796,50			€ 0,00	
1488				ONC	LATINA		93	24		SEMIN IRRIG	3	00	08	40	€ 0,00	€ 9,07	€ 6,07	€ 680,25			€ 0,00	
1489				ONC	LATINA		93	25		SEMIN IRRIG	3	00	05	00	€ 0,00	€ 5,40	€ 3,62	€ 405,00			€ 0,00	
1490				ONC	LATINA		93	33		SEMIN IRRIG	3	00	10	70	€ 0,00	€ 11,55	€ 7,74	€ 866,25			€ 0,00	
1491				ONC	LATINA		93	35		SEMIN IRRIG	3	00	04	30	€ 0,00	€ 4,64	€ 3,11	€ 348,00			€ 0,00	
1492				ONC	LATINA		93	39		SEMIN IRRIG	3	00	06	50	€ 0,00	€ 7,02	€ 4,70	€ 526,50			€ 0,00	
1493				ONC	LATINA		93	43		BOSCO ALTO	3	00	17	50	€ 0,00	€ 0,00	€ 0,09	€ 0,00			€ 0,00	
1494				ONC	LATINA		93	44		SEMINATIVO	3	00	11	60	€ 0,00	€ 13,12	€ 10,18	€ 984,00			€ 0,00	
1495				ONC	LATINA		93	49		SEMINATIVO	3	00	04	60	€ 0,00	€ 5,20	€ 4,04	€ 390,00			€ 0,00	
1496				ONC	LATINA		93	51		SEMINATIVO	3	00	03	50	€ 0,00	€ 3,96	€ 3,07	€ 297,00			€ 0,00	
1497				ONC	LATINA		93	54		SEMINATIVO	3	00	03	80	€ 0,00	€ 4,30	€ 3,34	€ 322,50			€ 0,00	
1498				ONC	LATINA		93	59		SEMINATIVO	3	00	12	46	€ 0,00	€ 14,09	€ 10,94	€ 1.056,75			€ 0,00	
1499				ONC	LATINA		93	63		SEMINATIVO	3	00	09	00	€ 0,00	€ 10,18	€ 7,90	€ 763,50			€ 0,00	
1500				ONC	LATINA		93	66		SEMINATIVO	3	00	11	10	€ 0,00	€ 12,55	€ 9,75	€ 941,25			€ 0,00	
1501				ONC	LATINA		93	76		SEMIN IRRIG	3	00	00	90	€ 0,00	€ 0,97	€ 0,65	€ 72,75			€ 0,00	
1502				ONC	LATINA		94	11		BOSCO ALTO	3	00	03	30	€ 0,00	€ 0,09	€ 0,02	€ 6,75			€ 0,00	
1503				ONC	LATINA		94	14		BOSCO ALTO	3	00	07	00	€ 0,00	€ 0,00	€ 0,04	€ 0,00			€ 0,00	
1504				ONC	LATINA		94	16		BOSCO ALTO	3	00	07	00	€ 0,00	€ 0,00	€ 0,04	€ 0,00			€ 0,00	
1505				ONC	LATINA		94	35		BOSCO ALTO	3	00	05	45	€ 0,00	€ 0,00	€ 0,03	€ 0,00			€ 0,00	
1506				ONC	LATINA		94	39		BOSCO ALTO	3	00	05	90	€ 0,00	€ 0,00	€ 0,03	€ 0,00			€ 0,00	
1507				ONC	LATINA		94	45		BOSCO ALTO	3	00	01	30	€ 0,00	€ 0,00	€ 0,01	€ 0,00			€ 0,00	
1508				ONC	LATINA		94	46		SEMIN IRRIG	04	00	00	90	€ 0,00	€ 0,69	€ 0,63	€ 51,75			€ 0,00	
1509				ONC	LATINA		95	1		BOSCO ALTO	2	00	27	20	€ 0,00	€ 0,00	€ 0,14	€ 0,00			€ 0,00	
1510				ONC	LATINA		95	2		SEMINATIVO	3	00	02	10	€ 0,00	€ 2,38	€ 1,84	€ 178,50			€ 0,00	
1511				ONC	LATINA		95	6		SEMIN IRRIG	3	00	39	50	€ 0,00	€ 42,64	€ 28,56	€ 3.198,00			€ 0,00	
1512				ONC	LATINA		95	11		BOSCO ALTO	3	00	32	10	€ 0,00	€ 0,00	€ 0,17	€ 0,00			€ 0,00	
1513				ONC	LATINA		95	14		SEMINATIVO	3	00	02	30	€ 0,00	€ 2,60	€ 2,02	€ 195,00			€ 0,00	
1514				ONC	LATINA		95	18		BOSCO ALTO	3	00	11	31	€ 0,00	€ 0,00	€ 0,06	€ 0,00			€ 0,00	
1515				ONC	LATINA		95	19		BOSCO ALTO	3	00	05	58	€ 0,00	€ 0,00	€ 0,03	€ 0,00			€ 0,00	
1516				ONC	LATINA		95	21		BOSCO ALTO	3	00	11	70	€ 0,00	€ 0,00	€ 0,06	€ 0,00			€ 0,00	
1517				ONC	LATINA		95	28		BOSCO ALTO	3	00	06	50	€ 0,00	€ 0,00	€ 0,03	€ 0,00			€ 0,00	
1518				ONC	LATINA		95	32		BOSCO ALTO	3	00	20	90	€ 0,00	€ 0,00	€ 0,11	€ 0,00			€ 0,00	
1519				ONC	LATINA		95	93		BOSCO ALTO	3	00	01	15	€ 0,00	€ 0,03	€ 0,01	€ 2,25			€ 0,00	
1520				ONC	LATINA		95	135		BOSCO ALTO	3	00	00	20	€ 0,00	€ 0,01	€ 0,00	€ 0,75			€ 0,00	
1521				ONC	LATINA		95	136		BOSCO ALTO	3	00	00	20	€ 0,00	€ 0,01	€ 0,00	€ 0,75			€ 0,00	
1522				ONC	LATINA		95	195		BOSCO ALTO	3	00	16	15	€ 0,00	€ 0,00	€ 0,08	€ 0,00			€ 0,00	
1523				ONC	LATINA		95	197		BOSCO ALTO	3	00	16	40	€ 0,00	€ 0,00	€ 0,08	€ 0,00			€ 0,00	
1524				ONC	LATINA		96	2		BOSCO ALTO	3	00	57	00	€ 0,00	€ 0,00	€ 0,29	€ 0,00			€ 0,00	
1525				ONC	LATINA		96	8		BOSCO ALTO	3	00	25	90	€ 0,00	€ 0,00	€ 0,13	€ 0,00			€ 0,00	
1526				ONC	LATINA		96	11		BOSCO ALTO	3	00	06	32	€ 0,00	€ 0,00	€ 0,03	€ 0,00			€ 0,00	
1527				ONC	LATINA		96	13		BOSCO ALTO	3	00	01	88	€ 0,00	€ 0,00	€ 0,01	€ 0,00			€ 0,00	
1528				ONC	LATINA		96	14		BOSCO ALTO	3	00	03	00	€ 0,00	€ 0,00	€ 0,02	€ 0,00			€ 0,00	
1529				ONC	LATINA		96	18		BOSCO ALTO	3	00	01	72	€ 0,00	€ 0,00	€ 0,01	€ 0,00			€ 0,00	
1530				ONC	LATINA		96	21		BOSCO ALTO	3	00	08	60	€ 0,00	€ 0,00	€ 0,04	€ 0,00			€ 0,00	
1531				ONC	LATINA		96	23		BOSCO ALTO	3	00	01	60	€ 0,00	€ 0,00	€ 0,01	€ 0,00			€ 0,00	
1532				ONC	LATINA		96	25		BOSCO ALTO	3	00	02	60	€ 0,00	€ 0,00	€ 0,01	€ 0,00			€ 0,00	
1533				ONC	LATINA		96	27		BOSCO ALTO	3	00	35	30	€ 0,00	€ 0,00	€ 0,18	€ 0,00			€ 0,00	
1534				ONC	LATINA		96	29		BOSCO ALTO	3	00	16	60	€ 0,00	€ 0,00	€ 0,09	€ 0,00			€ 0,00	
1535				ONC	LATINA		96	31		BOSCO ALTO	3	00	45	90	€ 0,00	€ 0,00	€ 0,24	€ 0,00			€ 0,00	
1536				ONC	LATINA		96	33		BOSCO ALTO	3	00	09	50	€ 0,00	€ 0,00	€ 0,05	€ 0,00			€ 0,00	
1537				ONC	LATINA		96	40		BOSCO ALTO	3	00	08	55	€ 0,00	€ 0,00	€ 0,04	€ 0,00			€ 0,00	
1538				ONC	LATINA		96	42		BOSCO ALTO	3	00	04	65	€ 0,00	€ 0,00	€ 0,02	€ 0,00			€ 0,00	
1539				ONC	LATINA		96	44		BOSCO ALTO	3	00	05	00	€ 0,00	€ 0,00	€ 0,03	€ 0,00			€ 0,00	

PATRIMONIO INDISPONIBILE FASCE FRANGIVENTO

Provenienza					Comune	Identificativi Indirizzo Catastale	Identificativi catastali				Classe	Estensione			Concessione/Ind. Occup. (annuo)	Reddito Dominicale (Euro)	Reddito Agrario (Euro)	Valore Catastale (Euro)	Valore indicativo di mercato (Euro)	Metodo Estimativo	Spese Incrementative	Valore Contabile
N	Titolo	Numero	Data	Ente			Foglio	Particella		Qualità		Ha Ettaro	A Ara	Ca Centiara								
1540				ONC	LATINA		96	46		SEMINATIVO	3	00	00	14	€ 0,00	€ 0,16	€ 0,12	€ 12,00			€ 0,00	
1541				ONC	LATINA		96	47		BOSCO ALTO	3	00	12	43	€ 0,00	€ 0,00	€ 0,06	€ 0,00			€ 0,00	
1542				ONC	LATINA		96	48		BOSCO ALTO	3	00	01	00	€ 0,00	€ 0,00	€ 0,01	€ 0,00			€ 0,00	
1543				ONC	LATINA		96	104		BOSCO ALTO	3	00	00	75	€ 0,00	€ 0,02	€ 0,00	€ 1,50			€ 0,00	
1544				ONC	LATINA		97	1		BOSCO ALTO	3	00	17	90	€ 0,00	€ 0,00	€ 0,09	€ 0,00			€ 0,00	
1545				ONC	LATINA		97	4		BOSCO ALTO	3	00	05	00	€ 0,00	€ 0,00	€ 0,03	€ 0,00			€ 0,00	
1546				ONC	LATINA		97	6		BOSCO ALTO	3	00	05	97	€ 0,00	€ 0,00	€ 0,03	€ 0,00			€ 0,00	
1547				ONC	LATINA		97	9		BOSCO ALTO	3	00	09	40	€ 0,00	€ 0,00	€ 0,05	€ 0,00			€ 0,00	
1548				ONC	LATINA		97	12		BOSCO ALTO	3	00	09	60	€ 0,00	€ 0,00	€ 0,05	€ 0,00			€ 0,00	
1549				ONC	LATINA		97	13		BOSCO ALTO	3	00	08	90	€ 0,00	€ 0,00	€ 0,05	€ 0,00			€ 0,00	
1550				ONC	LATINA		97	19		SEMINATIVO	3	00	06	00	€ 0,00	€ 6,79	€ 5,27	€ 509,25			€ 0,00	
1551				ONC	LATINA		97	22		BOSCO ALTO	3	00	10	10	€ 0,00	€ 0,00	€ 0,05	€ 0,00			€ 0,00	
1552				ONC	LATINA		97	27		BOSCO ALTO	3	00	09	90	€ 0,00	€ 0,00	€ 0,05	€ 0,00			€ 0,00	
1553				ONC	LATINA		97	31		BOSCO ALTO	3	00	10	00	€ 0,00	€ 0,00	€ 0,05	€ 0,00			€ 0,00	
1554				ONC	LATINA		97	32		BOSCO ALTO	3	00	12	78	€ 0,00	€ 0,00	€ 0,07	€ 0,00			€ 0,00	
1555				ONC	LATINA		97	42		SEMINATIVO	3	00	04	75	€ 0,00	€ 5,37	€ 4,17	€ 402,75			€ 0,00	
1556				ONC	LATINA		97	43		SEMINATIVO	3	00	03	35	€ 0,00	€ 3,79	€ 2,94	€ 284,25			€ 0,00	
1557				ONC	LATINA		98	7		BOSCO ALTO	3	00	03	10	€ 0,00	€ 0,00	€ 0,02	€ 0,00			€ 0,00	
1558				ONC	LATINA		98	9		BOSCO ALTO	3	00	14	50	€ 0,00	€ 0,00	€ 0,07	€ 0,00			€ 0,00	
1559				ONC	LATINA		98	10		BOSCO ALTO	3	00	10	10	€ 0,00	€ 0,00	€ 0,05	€ 0,00			€ 0,00	
1560				ONC	LATINA		98	16		BOSCO ALTO	3	00	16	60	€ 0,00	€ 0,00	€ 0,09	€ 0,00			€ 0,00	
1561				ONC	LATINA		98	21		BOSCO ALTO	3	00	14	90	€ 0,00	€ 0,00	€ 0,08	€ 0,00			€ 0,00	
1562				ONC	LATINA		98	24		BOSCO ALTO	3	00	01	70	€ 0,00	€ 0,00	€ 0,01	€ 0,00			€ 0,00	
1563				ONC	LATINA		98	186		BOSCO ALTO	3	00	34	50	€ 0,00	€ 0,00	€ 0,18	€ 0,00			€ 0,00	
1564				ONC	LATINA		98	189		BOSCO ALTO	3	00	16	14	€ 0,00	€ 0,00	€ 0,08	€ 0,00			€ 0,00	
1565				ONC	LATINA		99	4		BOSCO ALTO	2	00	21	90	€ 0,00	€ 0,00	€ 0,11	€ 0,00			€ 0,00	
1566				ONC	LATINA		99	7		SEMINATIVO	2	00	43	00	€ 0,00	€ 59,07	€ 39,97	€ 4.430,25			€ 0,00	
1567				ONC	LATINA		99	12		SEMINATIVO	2	00	45	80	€ 0,00	€ 65,99	€ 42,58	€ 4.949,25			€ 0,00	
1568				ONC	LATINA		99	29		SEMINATIVO	2	00	35	80	€ 0,00	€ 51,58	€ 33,28	€ 3.868,50			€ 0,00	
1569				ONC	LATINA		99	32		BOSCO ALTO	3	00	01	40	€ 0,00	€ 0,00	€ 0,01	€ 0,00			€ 0,00	
1570				ONC	LATINA		99	35		BOSCO ALTO	3	00	00	90	€ 0,00	€ 0,00	€ 0,01	€ 0,00			€ 0,00	
1571				ONC	LATINA		99	37		BOSCO ALTO	3	00	47	40	€ 0,00	€ 0,00	€ 0,24	€ 0,00			€ 0,00	
1572				ONC	LATINA		99	41		BOSCO ALTO	3	00	02	90	€ 0,00	€ 0,00	€ 0,01	€ 0,00			€ 0,00	
1573				ONC	LATINA		99	43		BOSCO ALTO	2	00	05	30	€ 0,00	€ 0,00	€ 0,03	€ 0,00			€ 0,00	
1574				ONC	LATINA		99	47		BOSCO ALTO	3	00	02	60	€ 0,00	€ 0,00	€ 0,01	€ 0,00			€ 0,00	
1575				ONC	LATINA		99	53		BOSCO ALTO	3	00	01	90	€ 0,00	€ 0,00	€ 0,01	€ 0,00			€ 0,00	
1576				ONC	LATINA		99	106		BOSCO ALTO	3	00	03	55	€ 0,00	€ 0,09	€ 0,02	€ 6,75			€ 0,00	
1577				ONC	LATINA		99	171		BOSCO ALTO	3	00	19	25	€ 0,00	€ 0,00	€ 0,10	€ 0,00			€ 0,00	
1578				ONC	LATINA		99	174		BOSCO ALTO	3	00	07	70	€ 0,00	€ 0,00	€ 0,04	€ 0,00			€ 0,00	
1579				ONC	LATINA		99	176		BOSCO ALTO	3	00	04	36	€ 0,00	€ 0,00	€ 0,02	€ 0,00			€ 0,00	
1580				ONC	LATINA		100	1		BOSCO ALTO	3	00	07	30	€ 0,00	€ 0,00	€ 0,04	€ 0,00			€ 0,00	
1581				ONC	LATINA		100	9		BOSCO ALTO	3	00	21	22	€ 0,00	€ 0,00	€ 0,11	€ 0,00			€ 0,00	
1582				ONC	LATINA		100	13		BOSCO ALTO	3	00	10	48	€ 0,00	€ 0,00	€ 0,05	€ 0,00			€ 0,00	
1583				ONC	LATINA		100	16		SEMINATIVO	3	00	05	80	€ 0,00	€ 6,56	€ 5,09	€ 492,00			€ 0,00	
1584				ONC	LATINA		100	17		BOSCO ALTO	3	00	08	80	€ 0,00	€ 0,00	€ 0,05	€ 0,00			€ 0,00	
1585				ONC	LATINA		100	20		BOSCO ALTO	3	00	07	70	€ 0,00	€ 0,00	€ 0,04	€ 0,00			€ 0,00	
1586				ONC	LATINA		100	23		BOSCO ALTO	3	00	18	80	€ 0,00	€ 0,00	€ 0,10	€ 0,00			€ 0,00	
1587				ONC	LATINA		100	26		BOSCO ALTO	3	00	21	60	€ 0,00	€ 0,00	€ 0,11	€ 0,00			€ 0,00	
1588				ONC	LATINA		100	29		BOSCO ALTO	3	00	37	10	€ 0,00	€ 0,00	€ 0,19	€ 0,00			€ 0,00	
1589				ONC	LATINA		100	32		BOSCO ALTO	3	00	12	40	€ 0,00	€ 0,00	€ 0,06	€ 0,00			€ 0,00	
1590				ONC	LATINA		100	35		BOSCO ALTO	3	00	56	20	€ 0,00	€ 0,00	€ 0,29	€ 0,00			€ 0,00	
1591				ONC	LATINA		101	2		BOSCO ALTO	2	00	02	30	€ 0,00	€ 0,00	€ 0,01	€ 0,00			€ 0,00	
1592				ONC	LATINA		101	3		BOSCO ALTO	2	00	05	40	€ 0,00	€ 0,00	€ 0,03	€ 0,00			€ 0,00	
1593				ONC	LATINA		101	10		BOSCO ALTO	3	00	47	40	€ 0,00	€ 0,00	€ 0,24	€ 0,00			€ 0,00	
1594				ONC	LATINA		101	19		BOSCO ALTO	2	00	03	40	€ 0,00	€ 0,00	€ 0,02	€ 0,00			€ 0,00	
1595				ONC	LATINA		101	21		SEMINATIVO	3	00	09	30	€ 0,00	€ 9,89	€ 8,17	€ 741,75			€ 0,00	
1596				ONC	LATINA		101	24		BOSCO ALTO	2	00	21	80	€ 0,00	€ 0,00	€ 0,11	€ 0,00			€ 0,00	

PATRIMONIO INDISPONIBILE FASCE FRANGIVENTO

Provenienza					Comune	Identificativi Indirizzo Catastale	Identificativi catastali				Classe	Estensione			Concessione/Ind. Occup. (annuo)	Reddito Dominicale (Euro)	Reddito Agrario (Euro)	Valore Catastale (Euro)	Valore indicativo di mercato (Euro)	Metodo Estimativo	Spese Incrementative	Valore Contabile
N	Titolo	Numero	Data	Ente			Foglio	Particella		Qualità		Ha Ettaro	A Ara	Ca Centiara								
1597				ONC	LATINA		101	27		BOSCO ALTO	3	00	08	30	€ 0,00	€ 0,00	€ 0,04	€ 0,00			€ 0,00	
1598				ONC	LATINA		101	30		BOSCO ALTO	3	00	02	60	€ 0,00	€ 0,00	€ 0,01	€ 0,00			€ 0,00	
1599				ONC	LATINA		101	35		BOSCO ALTO	3	00	08	30	€ 0,00	€ 0,00	€ 0,04	€ 0,00			€ 0,00	
1600				ONC	LATINA		101	36		BOSCO ALTO	3	00	54	30	€ 0,00	€ 0,00	€ 0,28	€ 0,00			€ 0,00	
1601				ONC	LATINA		101	46		BOSCO ALTO	3	00	11	20	€ 0,00	€ 0,00	€ 0,06	€ 0,00			€ 0,00	
1602				ONC	LATINA		101	153		BOSCO ALTO	3	00	10	19	€ 0,00	€ 0,00	€ 0,05	€ 0,00			€ 0,00	
1603				ONC	LATINA		102	2		BOSCO ALTO	3	00	01	50	€ 0,00	€ 0,00	€ 0,01	€ 0,00			€ 0,00	
1604				ONC	LATINA		102	5		BOSCO ALTO	3	00	01	10	€ 0,00	€ 0,00	€ 0,01	€ 0,00			€ 0,00	
1605				ONC	LATINA		102	8		BOSCO ALTO	2	00	09	20	€ 0,00	€ 0,00	€ 0,05	€ 0,00			€ 0,00	
1606				ONC	LATINA		102	12		BOSCO ALTO	2	00	05	05	€ 0,00	€ 0,00	€ 0,03	€ 0,00			€ 0,00	
1607				ONC	LATINA		102	14		BOSCO ALTO	3	00	07	60	€ 0,00	€ 0,00	€ 0,04	€ 0,00			€ 0,00	
1608				ONC	LATINA		102	18		SEMIN IRRIG	1	00	03	30	€ 0,00	€ 5,73	€ 2,56	€ 429,75			€ 0,00	
1609				ONC	LATINA		102	23		BOSCO ALTO	2	00	11	00	€ 0,00	€ 0,00	€ 0,06	€ 0,00			€ 0,00	
1610				ONC	LATINA		102	28		BOSCO ALTO	2	00	09	10	€ 0,00	€ 0,00	€ 0,05	€ 0,00			€ 0,00	
1611				ONC	LATINA		102	30		BOSCO ALTO	3	00	12	10	€ 0,00	€ 0,00	€ 0,06	€ 0,00			€ 0,00	
1612				ONC	LATINA		102	32		BOSCO ALTO	3	00	04	00	€ 0,00	€ 0,00	€ 0,02	€ 0,00			€ 0,00	
1613				ONC	LATINA		102	37		BOSCO ALTO	2	00	04	80	€ 0,00	€ 0,00	€ 0,02	€ 0,00			€ 0,00	
1614				ONC	LATINA		102	41		BOSCO ALTO	3	00	11	90	€ 0,00	€ 0,00	€ 0,06	€ 0,00			€ 0,00	
1615				ONC	LATINA		102	42		BOSCO ALTO	3	00	20	90	€ 0,00	€ 0,00	€ 0,11	€ 0,00			€ 0,00	
1616				ONC	LATINA		102	46		BOSCO ALTO	2	00	04	20	€ 0,00	€ 0,00	€ 0,02	€ 0,00			€ 0,00	
1617				ONC	LATINA		102	48		BOSCO ALTO	2	00	02	10	€ 0,00	€ 0,00	€ 0,01	€ 0,00			€ 0,00	
1618				ONC	LATINA		102	56		BOSCO ALTO	2	00	05	50	€ 0,00	€ 0,00	€ 0,03	€ 0,00			€ 0,00	
1619				ONC	LATINA		102	61		BOSCO ALTO	3	00	16	90	€ 0,00	€ 0,00	€ 0,09	€ 0,00			€ 0,00	
1620				ONC	LATINA		102	66		BOSCO ALTO	2	00	02	60	€ 0,00	€ 0,00	€ 0,01	€ 0,00			€ 0,00	
1621				ONC	LATINA		102	70		BOSCO ALTO	2	00	18	50	€ 0,00	€ 0,00	€ 0,10	€ 0,00			€ 0,00	
1622				ONC	LATINA		102	76		BOSCO ALTO	2	00	05	30	€ 0,00	€ 0,00	€ 0,03	€ 0,00			€ 0,00	
1623				ONC	LATINA		102	80		BOSCO ALTO	2	00	00	70	€ 0,00	€ 0,00	€ 0,01	€ 0,00			€ 0,00	
1624				ONC	LATINA		102	83		BOSCO ALTO	3	00	00	50	€ 0,00	€ 0,00	€ 0,01	€ 0,00			€ 0,00	
1625				ONC	LATINA		102	86		BOSCO ALTO	2	00	03	60	€ 0,00	€ 0,00	€ 0,02	€ 0,00			€ 0,00	
1626				ONC	LATINA		102	105		BOSCO ALTO	2	00	01	50	€ 0,00	€ 0,10	€ 0,01	€ 7,50			€ 0,00	
1627				ONC	LATINA		102	106		BOSCO ALTO	2	00	00	25	€ 0,00	€ 0,02	€ 0,00	€ 1,50			€ 0,00	
1628				ONC	LATINA		102	256		BOSCO ALTO	2	00	00	87	€ 0,00	€ 0,00	€ 0,01	€ 0,00			€ 0,00	
1629				ONC	LATINA		102	257		BOSCO ALTO	2	00	10	75	€ 0,00	€ 0,00	€ 0,06	€ 0,00			€ 0,00	
1630				ONC	LATINA		103	3		BOSCO ALTO	3	00	09	10	€ 0,00	€ 0,00	€ 0,05	€ 0,00			€ 0,00	
1631				ONC	LATINA		103	10		BOSCO ALTO	2	00	31	95	€ 0,00	€ 0,00	€ 0,17	€ 0,00			€ 0,00	
1632				ONC	LATINA		103	20		BOSCO ALTO	3	00	08	00	€ 0,00	€ 0,00	€ 0,04	€ 0,00			€ 0,00	
1633				ONC	LATINA		103	24		BOSCO ALTO	3	00	11	30	€ 0,00	€ 0,00	€ 0,06	€ 0,00			€ 0,00	
1634				ONC	LATINA		104	2		BOSCO ALTO	2	00	07	20	€ 0,00	€ 0,00	€ 0,04	€ 0,00			€ 0,00	
1635				ONC	LATINA		104	9		BOSCO ALTO	2	00	13	00	€ 0,00	€ 0,00	€ 0,07	€ 0,00			€ 0,00	
1636				ONC	LATINA		104	13		BOSCO ALTO	2	00	03	76	€ 0,00	€ 0,00	€ 0,02	€ 0,00			€ 0,00	
1637				ONC	LATINA		104	15		BOSCO ALTO	3	00	24	80	€ 0,00	€ 0,00	€ 0,13	€ 0,00			€ 0,00	
1638				ONC	LATINA		104	16		SEMIN IRRIG	2	00	15	60	€ 0,00	€ 22,24	€ 11,68	€ 1.668,00			€ 0,00	
1639				ONC	LATINA		104	26		BOSCO ALTO	2	00	05	10	€ 0,00	€ 0,00	€ 0,03	€ 0,00			€ 0,00	
1640				ONC	LATINA		104	31		BOSCO ALTO	2	00	03	40	€ 0,00	€ 0,00	€ 0,02	€ 0,00			€ 0,00	
1641				ONC	LATINA		104	36		BOSCO ALTO	3	00	17	50	€ 0,00	€ 0,00	€ 0,09	€ 0,00			€ 0,00	
1642				ONC	LATINA		104	38		BOSCO ALTO	2	00	12	30	€ 0,00	€ 0,00	€ 0,06	€ 0,00			€ 0,00	
1643				ONC	LATINA		104	40		BOSCO ALTO	3	00	12	40	€ 0,00	€ 0,00	€ 0,06	€ 0,00			€ 0,00	
1644				ONC	LATINA		104	44		BOSCO ALTO	2	00	06	85	€ 0,00	€ 0,00	€ 0,04	€ 0,00			€ 0,00	
1645				ONC	LATINA		104	148		BOSCO ALTO	3	00	00	75	€ 0,00	€ 0,07	€ 0,00	€ 5,25			€ 0,00	
1646				ONC	LATINA		105	3		SEMIN IRRIG	1	00	29	80	€ 0,00	€ 51,71	€ 23,09	€ 3.878,25			€ 0,00	
1647				ONC	LATINA		105	44		SEMIN IRRIG	1	00	07	60	€ 0,00	€ 13,19	€ 5,89	€ 989,25			€ 0,00	
1648				ONC	LATINA		105	47		SEMIN IRRIG	1	00	14	90	€ 0,00	€ 25,86	€ 11,54	€ 1.939,50			€ 0,00	
1649				ONC	LATINA		105	52		SEMIN IRRIG	1	00	19	70	€ 0,00	€ 34,19	€ 15,26	€ 2.564,25			€ 0,00	
1650				ONC	LATINA		106	5		SEMIN IRRIG	1	00	04	10	€ 0,00	€ 7,11	€ 3,18	€ 533,25			€ 0,00	
1651				ONC	LATINA		106	23		SEMIN IRRIG	1	00	13	00	€ 0,00	€ 22,56	€ 10,07	€ 1.692,00			€ 0,00	
1652				ONC	LATINA		106	30		SEMIN IRRIG	1	00	17	50	€ 0,00	€ 30,37	€ 13,56	€ 2.277,75			€ 0,00	
1653				ONC	LATINA		106	37		SEMIN IRRIG	1	00	08	70	€ 0,00	€ 15,10	€ 6,74	€ 1.132,50			€ 0,00	

PATRIMONIO INDISPONIBILE FASCE FRANGIVENTO

Provenienza					Comune	Identificativi Indirizzo Catastale	Identificativi catastali				Classe	Estensione			Concessione/Ind. Occup. (annuo)	Reddito Dominicale (Euro)	Reddito Agrario (Euro)	Valore Catastale (Euro)	Valore indicativo di mercato (Euro)	Metodo Estimativo	Spese Incrementative	Valore Contabile
N	Titolo	Numero	Data	Ente			Foglio	Particella		Qualità		Ha Ettaro	A Ara	Ca Centiara								
1654				ONC	LATINA		106	39		SEMIN IRRIG	1	00	12	90	€ 0,00	€ 22,39	€ 9,99	€ 1.679,25			€ 0,00	
1655				ONC	LATINA		106	48		SEMIN IRRIG	1	00	02	60	€ 0,00	€ 4,51	€ 2,01	€ 338,25			€ 0,00	
1656				ONC	LATINA		106	51		SEMIN IRRIG	1	00	01	30	€ 0,00	€ 2,26	€ 1,01	€ 169,50			€ 0,00	
1657				ONC	LATINA		106	53		SEMIN IRRIG	1	00	26	80	€ 0,00	€ 46,51	€ 20,76	€ 3.488,25			€ 0,00	
1658				ONC	LATINA		106	59		SEMIN IRRIG	1	00	17	80	€ 0,00	€ 30,89	€ 13,79	€ 2.316,75			€ 0,00	
1659				ONC	LATINA		106	62		SEMIN IRRIG	1	00	08	70	€ 0,00	€ 15,10	€ 6,74	€ 1.132,50			€ 0,00	
1660				ONC	LATINA		106	67		SEMIN IRRIG	1	00	42	30	€ 0,00	€ 73,40	€ 32,77	€ 5.505,00			€ 0,00	
1661				ONC	LATINA		106	70		SEMIN IRRIG	1	00	47	80	€ 0,00	€ 82,95	€ 37,03	€ 6.221,25			€ 0,00	
1662				ONC	LATINA		106	148		SEMIN IRRIG	1	00	00	70	€ 0,00	€ 1,21	€ 0,54	€ 90,75			€ 0,00	
1663				ONC	LATINA		107	10		SEMIN IRRIG	2	00	05	53	€ 0,00	€ 7,88	€ 4,14	€ 591,00			€ 0,00	
1664				ONC	LATINA		107	26		SEMIN IRRIG	1	00	00	65	€ 0,00	€ 1,13	€ 4,75	€ 84,75			€ 0,00	
1665				ONC	LATINA		107	53		SEMIN IRRIG	1	00	08	80	€ 0,00	€ 15,27	€ 6,82	€ 1.145,25			€ 0,00	
1666				ONC	LATINA		107	55		SEMIN IRRIG	1	00	07	10	€ 0,00	€ 12,32	€ 5,50	€ 924,00			€ 0,00	
1667				ONC	LATINA		107	64		SEMIN IRRIG	1	00	21	80	€ 0,00	€ 37,83	€ 16,89	€ 2.837,25			€ 0,00	
1668				ONC	LATINA		107	77		SEMIN IRRIG	1	00	05	45	€ 0,00	€ 9,46	€ 4,22	€ 709,50			€ 0,00	
1669				ONC	LATINA		107	128		SEMIN IRRIG	1	00	04	00	€ 0,00	€ 6,94	€ 3,10	€ 520,50			€ 0,00	
1670				ONC	LATINA		107	129		SEMIN IRRIG	1	00	00	90	€ 0,00	€ 1,56	€ 0,70	€ 117,00			€ 0,00	
1671				ONC	LATINA		107	130		SEMIN IRRIG	1	00	00	75	€ 0,00	€ 1,30	€ 0,58	€ 97,50			€ 0,00	
1672				ONC	LATINA		107	131		SEMIN IRRIG	1	00	01	30	€ 0,00	€ 2,26	€ 1,01	€ 169,50			€ 0,00	
1673				ONC	LATINA		107	358		SEMIN IRRIG	1	00	25	63	€ 0,00	€ 44,48	€ 19,86	€ 3.336,00			€ 0,00	
1674				ONC	LATINA		107	359		SEMIN IRRIG	1	00	01	30	€ 0,00	€ 2,26	€ 1,01	€ 169,50			€ 0,00	
1675				ONC	LATINA		108	6		SEMIN IRRIG	1	00	19	20	€ 0,00	€ 33,32	€ 14,87	€ 2.499,00			€ 0,00	
1676				ONC	LATINA		108	32		SEMIN IRRIG	1	00	05	10	€ 0,00	€ 8,85	€ 3,95	€ 663,75			€ 0,00	
1677				ONC	LATINA		108	38		VIGNETO	2	00	05	10	€ 0,00	€ 13,20	€ 5,00	€ 990,00			€ 0,00	
1678				ONC	LATINA		108	40		SEMIN IRRIG	1	00	16	80	€ 0,00	€ 29,15	€ 13,01	€ 2.186,25			€ 0,00	
1679				ONC	LATINA		108	46		SEMIN IRRIG	1	00	03	50	€ 0,00	€ 6,07	€ 2,71	€ 455,25			€ 0,00	
1680				ONC	LATINA		108	47		VIGNETO	2	00	03	10	€ 0,00	€ 8,02	€ 3,04	€ 601,50			€ 0,00	
1681				ONC	LATINA		108	50		SEMIN IRRIG	1	00	03	00	€ 0,00	€ 5,21	€ 2,32	€ 390,75			€ 0,00	
1682				ONC	LATINA		108	52		SEMIN IRRIG	1	00	07	35	€ 0,00	€ 12,75	€ 5,69	€ 956,25			€ 0,00	
1683				ONC	LATINA		108	89		SEMIN IRRIG	1	00	07	95	€ 0,00	€ 13,80	€ 6,16	€ 1.035,00			€ 0,00	
1684				ONC	LATINA		109	19		SEMINATIVO	1	00	06	50	€ 0,00	€ 10,27	€ 6,38	€ 770,25			€ 0,00	
1685				ONC	LATINA		109	23		SEMINATIVO	1	00	06	30	€ 0,00	€ 9,96	€ 6,18	€ 747,00			€ 0,00	
1686				ONC	LATINA		109	37		SEMINATIVO	1	00	03	40	€ 0,00	€ 5,20	€ 3,34	€ 390,00			€ 0,00	
1687				ONC	LATINA		109	39		SEMINATIVO	1	00	06	90	€ 0,00	€ 10,55	€ 6,77	€ 791,25			€ 0,00	
1688				ONC	LATINA		109	42		SEMINATIVO	1	00	09	10	€ 0,00	€ 13,91	€ 8,93	€ 1.043,25			€ 0,00	
1689				ONC	LATINA		109	46		SEMINATIVO	1	00	23	70	€ 0,00	€ 36,23	€ 23,26	€ 2.717,25			€ 0,00	
1690				ONC	LATINA		109	56		SEMINATIVO	1	00	25	90	€ 0,00	€ 39,59	€ 25,41	€ 2.969,25			€ 0,00	
1691				ONC	LATINA		109	59		SEMINATIVO	1	00	22	20	€ 0,00	€ 33,94	€ 21,78	€ 2.545,50			€ 0,00	
1692				ONC	LATINA		109	63		SEMINATIVO	1	00	07	70	€ 0,00	€ 11,77	€ 7,56	€ 882,75			€ 0,00	
1693				ONC	LATINA		109	67		SEMINATIVO	1	00	09	90	€ 0,00	€ 15,13	€ 9,71	€ 1.134,75			€ 0,00	
1694				ONC	LATINA		110	39		SEMINATIVO	1	00	10	40	€ 0,00	€ 15,90	€ 10,21	€ 1.192,50			€ 0,00	
1695				ONC	LATINA		110	44		SEMINATIVO	1	00	21	30	€ 0,00	€ 32,56	€ 20,90	€ 2.442,00			€ 0,00	
1696				ONC	LATINA		111	1		SEMINATIVO	1	00	27	90	€ 0,00	€ 42,65	€ 27,38	€ 3.198,75			€ 0,00	
1697				ONC	LATINA		111	4		SEMINATIVO	1	00	08	60	€ 0,00	€ 13,15	€ 8,44	€ 986,25			€ 0,00	
1698				ONC	LATINA		111	6		SEMINATIVO	1	00	10	30	€ 0,00	€ 15,75	€ 10,11	€ 1.181,25			€ 0,00	
1699				ONC	LATINA		111	12		SEMINATIVO	1	00	22	10	€ 0,00	€ 33,78	€ 21,69	€ 2.533,50			€ 0,00	
1700				ONC	LATINA		111	38		SEMINATIVO	1	00	11	30	€ 0,00	€ 17,27	€ 11,09	€ 1.295,25			€ 0,00	
1701				ONC	LATINA		111	42		SEMINATIVO	1	00	46	90	€ 0,00	€ 71,70	€ 46,02	€ 5.377,50			€ 0,00	
1702				ONC	LATINA		111	43		SEMINATIVO	1	00	21	10	€ 0,00	€ 32,26	€ 20,70	€ 2.419,50			€ 0,00	
1703				ONC	LATINA		111	44		PRATO	1	00	24	10	€ 0,00	€ 3,86	€ 4,36	€ 289,50			€ 0,00	
1704				ONC	LATINA		111	46		SEMINATIVO	1	00	17	40	€ 0,00	€ 26,60	€ 17,07	€ 1.995,00			€ 0,00	
1705				ONC	LATINA		111	51		SEMINATIVO	1	00	41	90	€ 0,00	€ 64,05	€ 41,12	€ 4.803,75			€ 0,00	
1706				ONC	LATINA		111	56		SEMIN IRRIG	1	00	28	30	€ 0,00	€ 49,11	€ 21,92	€ 3.683,25			€ 0,00	
1707				ONC	LATINA		111	63		SEMIN IRRIG	1	00	05	50	€ 0,00	€ 9,54	€ 4,26	€ 715,50			€ 0,00	
1708				ONC	LATINA		111	69		ORTO IRRIG	1	00	14	20	€ 0,00	€ 42,24	€ 15,77	€ 3.168,00			€ 0,00	
1709				ONC	LATINA		112	14		BOSCO ALTO	3	00	07	30	€ 0,00	€ 0,00	€ 0,04	€ 0,00			€ 0,00	
1710				ONC	LATINA		112	16		BOSCO ALTO	3	00	04	00	€ 0,00	€ 0,00	€ 0,02	€ 0,00			€ 0,00	

PATRIMONIO INDISPONIBILE FASCE FRANGIVENTO

Provenienza					Comune	Identificativi Indirizzo Catastale	Identificativi catastali				Classe	Estensione			Concessione/Ind. Occup. (annuo)	Reddito Dominicale (Euro)	Reddito Agrario (Euro)	Valore Catastale (Euro)	Valore indicativo di mercato (Euro)	Metodo Estimativo	Spese Incrementative	Valore Contabile
N	Titolo	Numero	Data	Ente			Foglio	Particella		Qualità		Ha Ettaro	A Ara	Ca Centiara								
1711				ONC	LATINA		112	23		SEMINATIVO	5	00	08	20	€ 0,00	€ 5,04	€ 5,51	€ 378,00			€ 0,00	
1712				ONC	LATINA		112	24		SEMINATIVO	5	00	09	50	€ 0,00	€ 5,84	€ 6,38	€ 438,00			€ 0,00	
1713				ONC	LATINA		113	3		BOSCO ALTO	3	00	30	24	€ 0,00	€ 0,00	€ 0,16	€ 0,00			€ 0,00	
1714				ONC	LATINA		113	11		BOSCO ALTO	3	00	47	80	€ 0,00	€ 0,00	€ 0,25	€ 0,00			€ 0,00	
1715				ONC	LATINA		113	21		BOSCO ALTO	3	00	49	50	€ 0,00	€ 0,00	€ 0,03	€ 0,00			€ 0,00	
1716				ONC	LATINA		113	24		BOSCO ALTO	3	00	07	10	€ 0,00	€ 0,00	€ 0,04	€ 0,00			€ 0,00	
1717				ONC	LATINA		113	26		BOSCO ALTO	3	00	17	20	€ 0,00	€ 0,00	€ 0,09	€ 0,00			€ 0,00	
1718				ONC	LATINA		113	29		BOSCO ALTO	3	00	09	40	€ 0,00	€ 0,00	€ 0,05	€ 0,00			€ 0,00	
1719				ONC	LATINA		113	65		BOSCO ALTO	3	00	06	70	€ 0,00	€ 0,17	€ 0,03	€ 12,75			€ 0,00	
1720				ONC	LATINA		113	85		BOSCO ALTO	3	00	00	06	€ 0,00	€ 0,00	€ 0,00	€ 0,00			€ 0,00	
1721				ONC	LATINA		114	1		BOSCO ALTO	3	00	14	50	€ 0,00	€ 0,00	€ 0,07	€ 0,00			€ 0,00	
1722				ONC	LATINA		114	11		SEMINATIVO	04	00	19	40	€ 0,00	€ 14,93	€ 15,03	€ 1.119,75			€ 0,00	
1723				ONC	LATINA		114	16		BOSCO ALTO	3	00	18	80	€ 0,00	€ 0,00	€ 0,10	€ 0,00			€ 0,00	
1724				ONC	LATINA		114	35		BOSCO ALTO	3	00	05	32	€ 0,00	€ 0,00	€ 0,03	€ 0,00			€ 0,00	
1725				ONC	LATINA		114	92		FABB RURALE		00	01	87	€ 0,00	€ 0,00	€ 0,00	€ 0,00			€ 0,00	
1726				ONC	LATINA		114	93		SEMINATIVO	4	00	02	60	€ 0,00	€ 2,00	€ 2,01	€ 150,00			€ 0,00	
1727				ONC	LATINA		114	97		SEMINATIVO	4	00	00	67	€ 0,00	€ 0,52	€ 0,52	€ 39,00			€ 0,00	
1728				ONC	LATINA		114	99		BOSCO ALTO	3	00	01	50	€ 0,00	€ 0,00	€ 0,01	€ 0,00			€ 0,00	
1729				ONC	LATINA		114	109		BOSCO ALTO	3	00	15	10	€ 0,00	€ 0,00	€ 0,08	€ 0,00			€ 0,00	
1730				ONC	LATINA		114	276		BOSCO ALTO	3	00	03	20	€ 0,00	€ 0,00	€ 0,02	€ 0,00			€ 0,00	
1731				ONC	LATINA		115	3		BOSCO ALTO	3	00	02	20	€ 0,00	€ 0,00	€ 0,01	€ 0,00			€ 0,00	
1732				ONC	LATINA		115	6		BOSCO ALTO	3	00	07	23	€ 0,00	€ 0,00	€ 0,04	€ 0,00			€ 0,00	
1733				ONC	LATINA		115	9		BOSCO ALTO	3	00	07	00	€ 0,00	€ 0,00	€ 0,04	€ 0,00			€ 0,00	
1734				ONC	LATINA		115	13		BOSCO ALTO	3	00	02	90	€ 0,00	€ 0,00	€ 0,01	€ 0,00			€ 0,00	
1735				ONC	LATINA		115	16		BOSCO ALTO	3	00	03	70	€ 0,00	€ 0,00	€ 0,02	€ 0,00			€ 0,00	
1736				ONC	LATINA		115	20		BOSCO ALTO	3	00	29	50	€ 0,00	€ 0,00	€ 0,15	€ 0,00			€ 0,00	
1737				ONC	LATINA		115	24		BOSCO ALTO	3	00	37	20	€ 0,00	€ 0,00	€ 0,19	€ 0,00			€ 0,00	
1738				ONC	LATINA		115	25		BOSCO ALTO	3	00	06	60	€ 0,00	€ 0,00	€ 0,03	€ 0,00			€ 0,00	
1739				ONC	LATINA		115	28		BOSCO ALTO	3	00	48	00	€ 0,00	€ 0,00	€ 0,25	€ 0,00			€ 0,00	
1740				ONC	LATINA		115	30		BOSCO ALTO	3	00	35	40	€ 0,00	€ 0,00	€ 0,18	€ 0,00			€ 0,00	
1741				ONC	LATINA		115	31		BOSCO ALTO	3	00	00	20	€ 0,00	€ 0,00	€ 0,01	€ 0,00			€ 0,00	
1742				ONC	LATINA		115	32		BOSCO ALTO	3	00	03	60	€ 0,00	€ 0,00	€ 0,02	€ 0,00			€ 0,00	
1743				ONC	LATINA		115	36		BOSCO ALTO	3	00	06	25	€ 0,00	€ 0,00	€ 0,03	€ 0,00			€ 0,00	
1744				ONC	LATINA		116	12		BOSCO ALTO	3	00	15	35	€ 0,00	€ 0,00	€ 0,08	€ 0,00			€ 0,00	
1745				ONC	LATINA		116	21		BOSCO ALTO	3	00	11	76	€ 0,00	€ 0,00	€ 0,06	€ 0,00			€ 0,00	
1746				ONC	LATINA		116	26		BOSCO ALTO	3	00	12	20	€ 0,00	€ 0,00	€ 0,06	€ 0,00			€ 0,00	
1747				ONC	LATINA		116	27		BOSCO ALTO	3	00	15	80	€ 0,00	€ 0,00	€ 0,08	€ 0,00			€ 0,00	
1748				ONC	LATINA		116	31		BOSCO ALTO	3	00	05	60	€ 0,00	€ 0,00	€ 0,03	€ 0,00			€ 0,00	
1749				ONC	LATINA		116	107		BOSCO ALTO	3	00	00	90	€ 0,00	€ 0,00	€ 0,01	€ 0,00			€ 0,00	
1750				ONC	LATINA		116	108		BOSCO ALTO	3	00	01	80	€ 0,00	€ 0,00	€ 0,01	€ 0,00			€ 0,00	
1751				ONC	LATINA		116	109		BOSCO ALTO	3	00	01	75	€ 0,00	€ 0,00	€ 0,01	€ 0,00			€ 0,00	
1752				ONC	LATINA		117	1		BOSCO ALTO	3	00	04	10	€ 0,00	€ 0,00	€ 0,02	€ 0,00			€ 0,00	
1753				ONC	LATINA		117	3		BOSCO ALTO	3	00	03	60	€ 0,00	€ 0,00	€ 0,02	€ 0,00			€ 0,00	
1754				ONC	LATINA		117	7		BOSCO ALTO	3	00	26	30	€ 0,00	€ 0,00	€ 0,14	€ 0,00			€ 0,00	
1755				ONC	LATINA		117	9		BOSCO ALTO	3	00	03	50	€ 0,00	€ 0,00	€ 0,02	€ 0,00			€ 0,00	
1756				ONC	LATINA		117	12		BOSCO ALTO	3	00	25	10	€ 0,00	€ 0,00	€ 0,13	€ 0,00			€ 0,00	
1757				ONC	LATINA		117	19		BOSCO ALTO	3	00	38	60	€ 0,00	€ 0,00	€ 0,02	€ 0,00			€ 0,00	
1758				ONC	LATINA		117	22		BOSCO ALTO	3	00	28	30	€ 0,00	€ 0,00	€ 0,15	€ 0,00			€ 0,00	
1759				ONC	LATINA		117	27		BOSCO ALTO	3	00	03	00	€ 0,00	€ 0,00	€ 0,02	€ 0,00			€ 0,00	
1760				ONC	LATINA		117	30		BOSCO ALTO	3	00	03	80	€ 0,00	€ 0,00	€ 0,02	€ 0,00			€ 0,00	
1761				ONC	LATINA		117	32		BOSCO ALTO	3	00	06	10	€ 0,00	€ 0,00	€ 0,03	€ 0,00			€ 0,00	
1762				ONC	LATINA		117	34		BOSCO ALTO	3	00	09	60	€ 0,00	€ 0,00	€ 0,05	€ 0,00			€ 0,00	
1763				ONC	LATINA		117	44		BOSCO ALTO	2	00	04	10	€ 0,00	€ 0,00	€ 0,02	€ 0,00			€ 0,00	
1764				ONC	LATINA		117	46		BOSCO ALTO	3	00	01	90	€ 0,00	€ 0,00	€ 0,01	€ 0,00			€ 0,00	
1765				ONC	LATINA		117	50		BOSCO ALTO	3	00	21	85	€ 0,00	€ 0,00	€ 0,11	€ 0,00			€ 0,00	
1766				ONC	LATINA		117	54		BOSCO ALTO	3	00	12	05	€ 0,00	€ 0,00	€ 0,06	€ 0,00			€ 0,00	
1767				ONC	LATINA		117	57		BOSCO ALTO	3	00	04	80	€ 0,00	€ 0,00	€ 0,02	€ 0,00			€ 0,00	

PATRIMONIO INDISPONIBILE FASCE FRANGIVENTO

Provenienza					Comune	Identificativi Indirizzo Catastale	Identificativi catastali			Classe	Estensione			Concessione/Ind. Occup. (annuo)	Reddito Dominicale (Euro)	Reddito Agrario (Euro)	Valore Catastale (Euro)	Valore indicativo di mercato (Euro)	Metodo Estimativo	Spese Incrementative	Valore Contabile
N	Titolo	Numero	Data	Ente			Foglio	Particella	Qualità		Ha Ettaro	A Ara	Ca Centiara								
1768				ONC	LATINA		117	61	BOSCO ALTO	3	00	06	00	€ 0,00	€ 0,00	€ 0,03	€ 0,00			€ 0,00	
1769				ONC	LATINA		117	122	SEMINATIVO	4	00	02	25	€ 0,00	€ 1,73	€ 1,74	€ 129,75			€ 0,00	
1770				ONC	LATINA		117	124	BOSCO ALTO	3	00	00	40	€ 0,00	€ 0,00	€ 0,01	€ 0,00			€ 0,00	
1771				ONC	LATINA		117	126	BOSCO ALTO	3	00	01	65	€ 0,00	€ 0,00	€ 0,01	€ 0,00			€ 0,00	
1772				ONC	LATINA		117	165	BOSCO ALTO	3	00	03	75	€ 0,00	€ 0,10	€ 0,02	€ 7,50			€ 0,00	
1773				ONC	LATINA		117	166	BOSCO ALTO	3	00	02	05	€ 0,00	€ 0,05	€ 0,01	€ 3,75			€ 0,00	
1774				ONC	LATINA		117	167	BOSCO ALTO	3	00	01	65	€ 0,00	€ 0,04	€ 0,01	€ 3,00			€ 0,00	
1775				ONC	LATINA		117	168	BOSCO ALTO	3	00	02	50	€ 0,00	€ 0,06	€ 0,01	€ 4,50			€ 0,00	
1776				ONC	LATINA		117	169	BOSCO ALTO	3	00	05	40	€ 0,00	€ 0,14	€ 0,03	€ 10,50			€ 0,00	
1777				ONC	LATINA		117	189	BOSCO ALTO	2	00	00	30	€ 0,00	€ 0,00	€ 0,00	€ 0,00			€ 0,00	
1778				ONC	LATINA		117	190	BOSCO ALTO	2	00	00	20	€ 0,00	€ 0,00	€ 0,00	€ 0,00			€ 0,00	
1779				ONC	LATINA		117	1031	BOSCO ALTO	2	00	01	75	€ 0,00	€ 0,00	€ 0,01	€ 0,00			€ 0,00	
1780				ONC	LATINA		118	2	BOSCO ALTO	3	00	03	40	€ 0,00	€ 0,00	€ 0,02	€ 0,00			€ 0,00	
1781				ONC	LATINA		118	6	SEMINATIVO	1	00	19	65	€ 0,00	€ 32,98	€ 19,28	€ 2.473,50			€ 0,00	
1782				ONC	LATINA		118	9	BOSCO ALTO	3	00	05	80	€ 0,00	€ 0,00	€ 0,03	€ 0,00			€ 0,00	
1783				ONC	LATINA		118	11	BOSCO ALTO	3	00	30	30	€ 0,00	€ 0,00	€ 0,16	€ 0,00			€ 0,00	
1784				ONC	LATINA		118	15	BOSCO ALTO	3	00	27	38	€ 0,00	€ 0,00	€ 0,14	€ 0,00			€ 0,00	
1785				ONC	LATINA		118	19	BOSCO ALTO	3	00	02	60	€ 0,00	€ 0,00	€ 0,01	€ 0,00			€ 0,00	
1786				ONC	LATINA		118	23	BOSCO ALTO	3	00	04	90	€ 0,00	€ 0,00	€ 0,03	€ 0,00			€ 0,00	
1787				ONC	LATINA		118	26	BOSCO ALTO	3	00	01	20	€ 0,00	€ 0,00	€ 0,01	€ 0,00			€ 0,00	
1788				ONC	LATINA		118	31	SEMINATIVO	3	00	28	80	€ 0,00	€ 32,57	€ 25,29	€ 2.442,75			€ 0,00	
1789				ONC	LATINA		118	32	SEMINATIVO	3	00	63	50	€ 0,00	€ 71,82	€ 55,75	€ 5.386,50			€ 0,00	
1790				ONC	LATINA		118	36	BOSCO ALTO	3	00	01	15	€ 0,00	€ 0,00	€ 0,01	€ 0,00			€ 0,00	
1791				ONC	LATINA		118	43	BOSCO ALTO	3	00	31	10	€ 0,00	€ 0,00	€ 0,16	€ 0,00			€ 0,00	
1792				ONC	LATINA		118	44	SEMINATIVO	3	00	28	70	€ 0,00	€ 32,46	€ 25,20	€ 2.434,50			€ 0,00	
1793				ONC	LATINA		118	45	SEMINATIVO	3	00	25	80	€ 0,00	€ 27,45	€ 22,65	€ 2.058,75			€ 0,00	
1794				ONC	LATINA		118	46	SEMINATIVO	3	00	50	10	€ 0,00	€ 53,30	€ 43,99	€ 3.997,50			€ 0,00	
1795				ONC	LATINA		118	49	SEMINATIVO	3	00	11	10	€ 0,00	€ 11,81	€ 9,75	€ 885,75			€ 0,00	
1796				ONC	LATINA		118	60	SEMIN IRRIG	3	00	02	20	€ 0,00	€ 2,23	€ 1,59	€ 167,25			€ 0,00	
1797				ONC	LATINA		118	61	SEMIN IRRIG	3	00	00	93	€ 0,00	€ 0,94	€ 0,67	€ 70,50			€ 0,00	
1798				ONC	LATINA		118	63	SEMIN IRRIG	3	00	05	60	€ 0,00	€ 5,67	€ 4,05	€ 425,25			€ 0,00	
1799				ONC	LATINA		118	68	SEMINATIVO	3	00	69	50	€ 0,00	€ 73,94	€ 61,02	€ 5.545,50			€ 0,00	
1800				ONC	LATINA		118	74	BOSCO ALTO	3	00	02	30	€ 0,00	€ 0,00	€ 0,01	€ 0,00			€ 0,00	
1801				ONC	LATINA		118	75	SEMINATIVO	3	00	01	80	€ 0,00	€ 2,04	€ 1,58	€ 153,00			€ 0,00	
1802				ONC	LATINA		118	175	SEMIN IRRIG	3	00	00	82	€ 0,00	€ 0,83	€ 0,59	€ 62,25			€ 0,00	
1803				ONC	LATINA		118	176	SEMIN IRRIG	3	00	00	75	€ 0,00	€ 0,76	€ 0,54	€ 57,00			€ 0,00	
1804				ONC	LATINA		118	353	SEMIN IRRIG	3	00	00	55	€ 0,00	€ 0,56	€ 0,40	€ 42,00			€ 0,00	
1805				ONC	LATINA		118	354	SEMIN IRRIG	3	00	00	65	€ 0,00	€ 0,66	€ 0,47	€ 49,50			€ 0,00	
1806				ONC	LATINA		118	497	SEMIN IRRIG	3	00	00	10	€ 0,00	€ 0,10	€ 0,07	€ 7,50			€ 0,00	
1807				ONC	LATINA		118	735	BOSCO ALTO	3	00	01	89	€ 0,00	€ 0,00	€ 0,01	€ 0,00			€ 0,00	
1808				ONC	LATINA		118	736	BOSCO ALTO	3	00	00	96	€ 0,00	€ 0,00	€ 0,01	€ 0,00			€ 0,00	
1809				ONC	LATINA		118	1017	BOSCO ALTO	3	00	18	69	€ 0,00	€ 0,00	€ 0,10	€ 0,00			€ 0,00	
1810				ONC	LATINA		118	1205	SEMINATIVO	3	00	68	42	€ 0,00	€ 72,79	€ 60,07	€ 5.459,25			€ 0,00	
1811				ONC	LATINA		118	1206	SEMINATIVO	3	00	01	08	€ 0,00	€ 1,15	€ 0,95	€ 86,25			€ 0,00	
1812				ONC	LATINA		119	2	BOSCO ALTO	3	00	21	60	€ 0,00	€ 0,00	€ 0,11	€ 0,00			€ 0,00	
1813				ONC	LATINA		119	18	SEMIN IRRIG	2	00	12	10	€ 0,00	€ 17,25	€ 9,06	€ 1.293,75			€ 0,00	
1814				ONC	LATINA		119	21	SEMIN IRRIG	2	00	06	30	€ 0,00	€ 8,98	€ 4,72	€ 673,50			€ 0,00	
1815				ONC	LATINA		119	30	SEMIN IRRIG	2	00	04	20	€ 0,00	€ 5,99	€ 3,15	€ 449,25			€ 0,00	
1816				ONC	LATINA		119	34	SEMIN IRRIG	2	00	10	85	€ 0,00	€ 15,47	€ 8,13	€ 1.160,25			€ 0,00	
1817				ONC	LATINA		119	46	SEMIN IRRIG	2	00	03	10	€ 0,00	€ 4,42	€ 2,32	€ 331,50			€ 0,00	
1818				ONC	LATINA		119	49	SEMIN IRRIG	2	00	11	70	€ 0,00	€ 16,68	€ 8,76	€ 1.251,00			€ 0,00	
1819				ONC	LATINA		119	53	SEMIN IRRIG	3	00	19	15	€ 0,00	€ 19,38	€ 13,85	€ 1.453,50			€ 0,00	
1820				ONC	LATINA		119	68	SEMIN IRRIG	2	00	06	80	€ 0,00	€ 9,69	€ 5,09	€ 726,75			€ 0,00	
1821				ONC	LATINA		119	75	SEMIN IRRIG	3	00	17	30	€ 0,00	€ 17,51	€ 12,51	€ 1.313,25			€ 0,00	
1822				ONC	LATINA		119	76	SEMIN IRRIG	2	00	01	00	€ 0,00	€ 1,43	€ 0,75	€ 107,25			€ 0,00	
1823				ONC	LATINA		119	323	SEMIN IRRIG	2	00	05	85	€ 0,00	€ 11,18	€ 4,38	€ 838,50			€ 0,00	
1824				ONC	LATINA		119	482	BOSCO ALTO	3	00	06	30	€ 0,00	€ 0,00	€ 0,03	€ 0,00			€ 0,00	

PATRIMONIO INDISPONIBILE FASCE FRANGIVENTO

Provenienza					Comune	Identificativi Indirizzo Catastale	Identificativi catastali				Classe	Estensione			Concessione/Ind. Occup. (annuo)	Reddito Dominicale (Euro)	Reddito Agrario (Euro)	Valore Catastale (Euro)	Valore indicativo di mercato (Euro)	Metodo Estimativo	Spese Incrementative	Valore Contabile
N	Titolo	Numero	Data	Ente			Foglio	Particella		Qualità		Ha Ettaro	A Ara	Ca Centiara								
1825				ONC	LATINA		119	485		BOSCO ALTO	3	00	06	09	€ 0,00	€ 0,57	€ 0,03	€ 42,75			€ 0,00	
1826				ONC	LATINA		119	785		BOSCO ALTO	3	00	06	09	€ 0,00	€ 0,00	€ 0,03	€ 0,00			€ 0,00	
1827				ONC	LATINA		120	5		BOSCO ALTO	3	00	26	70	€ 0,00	€ 0,00	€ 0,14	€ 0,00			€ 0,00	
1828				ONC	LATINA		120	6		BOSCO ALTO	3	00	30	20	€ 0,00	€ 0,00	€ 0,16	€ 0,00			€ 0,00	
1829				ONC	LATINA		120	8		SEMIN IRRIG	2	00	08	30	€ 0,00	€ 11,83	€ 6,22	€ 887,25			€ 0,00	
1830				ONC	LATINA		120	11		SEMIN IRRIG	2	00	09	60	€ 0,00	€ 13,68	€ 7,19	€ 1.026,00			€ 0,00	
1831				ONC	LATINA		120	18		SEMIN IRRIG	2	00	13	00	€ 0,00	€ 18,53	€ 9,74	€ 1.389,75			€ 0,00	
1832				ONC	LATINA		120	22		SEMINATIVO	3	00	04	70	€ 0,00	€ 5,00	€ 4,13	€ 375,00			€ 0,00	
1833				ONC	LATINA		120	27		SEMIN IRRIG	2	00	16	70	€ 0,00	€ 23,80	€ 12,51	€ 1.785,00			€ 0,00	
1834				ONC	LATINA		120	35		SEMINATIVO	3	00	03	30	€ 0,00	€ 3,51	€ 2,90	€ 263,25			€ 0,00	
1835				ONC	LATINA		120	89		SEMINATIVO	3	00	01	70	€ 0,00	€ 1,81	€ 1,49	€ 135,75			€ 0,00	
1836				ONC	LATINA		120	109		FABB RURALE		00	00	90	€ 0,00	€ 0,00	€ 0,00	€ 0,00			€ 0,00	
1837				ONC	LATINA		120	135		BOSCO ALTO	3	00	01	90	€ 0,00	€ 0,00	€ 0,01	€ 0,00			€ 0,00	
1838				ONC	LATINA		120	381		SEMINATIVO	3	00	03	15	€ 0,00	€ 3,35	€ 2,77	€ 251,25			€ 0,00	
1839				ONC	LATINA		120	414		SEMINATIVO	3	00	00	55	€ 0,00	€ 0,59	€ 0,48	€ 44,25			€ 0,00	
1840				ONC	LATINA		120	1335		SEMINATIVO	3	00	00	89	€ 0,00	€ 0,95	€ 0,78	€ 71,25			€ 0,00	
1841				ONC	LATINA		121	1		SEMIN IRRIG	1	00	02	00	€ 0,00	€ 3,47	€ 1,55	€ 260,25			€ 0,00	
1842				ONC	LATINA		121	5		SEMINATIVO	1	00	15	90	€ 0,00	€ 25,13	€ 15,60	€ 1.884,75			€ 0,00	
1843				ONC	LATINA		121	6		SEMIN IRRIG	1	00	06	00	€ 0,00	€ 10,41	€ 4,65	€ 780,75			€ 0,00	
1844				ONC	LATINA		121	13		VIGNETO	3	00	02	30	€ 0,00	€ 3,69	€ 1,84	€ 276,75			€ 0,00	
1845				ONC	LATINA		121	19		SEMINATIVO	1	00	14	50	€ 0,00	€ 22,92	€ 14,23	€ 1.719,00			€ 0,00	
1846				ONC	LATINA		121	48		SEMIN IRRIG	1	00	08	70	€ 0,00	€ 15,10	€ 6,74	€ 1.132,50			€ 0,00	
1847				ONC	LATINA		121	50		SEMIN IRRIG	1	00	18	80	€ 0,00	€ 32,62	€ 14,56	€ 2.446,50			€ 0,00	
1848				ONC	LATINA		121	55		BOSCO ALTO	3	00	11	50	€ 0,00	€ 0,00	€ 0,06	€ 0,00			€ 0,00	
1849				ONC	LATINA		121	57		BOSCO ALTO	3	00	05	90	€ 0,00	€ 0,00	€ 0,03	€ 0,00			€ 0,00	
1850				ONC	LATINA		121	59		SEMIN IRRIG	1	00	07	40	€ 0,00	€ 12,84	€ 5,73	€ 963,00			€ 0,00	
1851				ONC	LATINA		121	61		SEMIN IRRIG	1	00	14	41	€ 0,00	€ 25,01	€ 11,16	€ 1.875,75			€ 0,00	
1852				ONC	LATINA		121	66		SEMIN IRRIG	1	00	07	64	€ 0,00	€ 13,26	€ 5,92	€ 994,50			€ 0,00	
1853				ONC	LATINA		121	95		FU D ACCERT		00	04	90	€ 0,00	€ 0,00	€ 0,00	€ 0,00			€ 0,00	
1854				ONC	LATINA		121	105		SEMIN IRRIG	1	00	00	25	€ 0,00	€ 0,43	€ 0,19	€ 32,25			€ 0,00	
1855				ONC	LATINA		121	106		SEMIN IRRIG	1	00	00	26	€ 0,00	€ 0,45	€ 0,20	€ 33,75			€ 0,00	
1856				ONC	LATINA		121	123		SEMIN IRRIG	1	00	01	22	€ 0,00	€ 2,12	€ 0,95	€ 159,00			€ 0,00	
1857				ONC	LATINA		121	124		SEMIN IRRIG	1	00	00	89	€ 0,00	€ 1,54	€ 0,69	€ 115,50			€ 0,00	
1858				ONC	LATINA		121	125		SEMIN IRRIG	1	00	00	14	€ 0,00	€ 0,24	€ 0,11	€ 18,00			€ 0,00	
1859				ONC	LATINA		121	128		SEMIN IRRIG	1	00	01	20	€ 0,00	€ 2,08	€ 0,93	€ 156,00			€ 0,00	
1860				ONC	LATINA		123	32		SEMIN IRRIG	1	00	08	60	€ 0,00	€ 14,92	€ 6,66	€ 1.119,00			€ 0,00	
1861				ONC	LATINA		123	35		SEMIN IRRIG	1	00	07	00	€ 0,00	€ 12,15	€ 5,42	€ 911,25			€ 0,00	
1862				ONC	LATINA		123	38		SEMIN IRRIG	1	00	14	40	€ 0,00	€ 24,99	€ 11,16	€ 1.874,25			€ 0,00	
1863				ONC	LATINA		123	48		SEMINATIVO	2	00	15	50	€ 0,00	€ 21,29	€ 14,41	€ 1.596,75			€ 0,00	
1864				ONC	LATINA		123	50		SEMINATIVO	2	00	16	50	€ 0,00	€ 22,67	€ 15,34	€ 1.700,25			€ 0,00	
1865				ONC	LATINA		123	55		SEMINATIVO	2	00	02	10	€ 0,00	€ 2,88	€ 1,95	€ 216,00			€ 0,00	
1866				ONC	LATINA		123	56		SEMIN IRRIG	2	00	11	20	€ 0,00	€ 15,96	€ 8,39	€ 1.197,00			€ 0,00	
1867				ONC	LATINA		123	61		SEMIN IRRIG	2	00	11	10	€ 0,00	€ 15,82	€ 8,31	€ 1.186,50			€ 0,00	
1868				ONC	LATINA		123	66		SEMINATIVO	2	00	10	10	€ 0,00	€ 13,88	€ 9,39	€ 1.041,00			€ 0,00	
1869				ONC	LATINA		123	72		SEMINATIVO	2	00	01	90	€ 0,00	€ 2,61	€ 1,77	€ 195,75			€ 0,00	
1870				ONC	LATINA		123	73		SEMIN IRRIG	1	00	10	10	€ 0,00	€ 17,53	€ 7,82	€ 1.314,75			€ 0,00	
1871				ONC	LATINA		123	76		SEMIN IRRIG	1	00	04	10	€ 0,00	€ 7,11	€ 3,18	€ 533,25			€ 0,00	
1872				ONC	LATINA		123	77		SEMIN IRRIG	2	00	01	90	€ 0,00	€ 2,71	€ 1,42	€ 203,25			€ 0,00	
1873				ONC	LATINA		124	1		SEMINATIVO	1	00	07	70	€ 0,00	€ 11,77	€ 7,56	€ 882,75			€ 0,00	
1874				ONC	LATINA		124	7		SEMINATIVO	1	00	04	70	€ 0,00	€ 7,18	€ 4,61	€ 538,50			€ 0,00	
1875				ONC	LATINA		124	9		SEMINATIVO	1	00	04	75	€ 0,00	€ 7,26	€ 4,66	€ 544,50			€ 0,00	
1876				ONC	LATINA		124	15		SEMINATIVO	1	00	27	10	€ 0,00	€ 41,43	€ 26,59	€ 3.107,25			€ 0,00	
1877				ONC	LATINA		125	4		SEMIN IRRIG	1	00	20	40	€ 0,00	€ 30,55	€ 15,80	€ 2.291,25			€ 0,00	
1878				ONC	LATINA		125	26		SEMIN IRRIG	2	00	05	70	€ 0,00	€ 8,12	€ 4,27	€ 609,00			€ 0,00	
1879				ONC	LATINA		125	30		SEMIN IRRIG	1	00	06	20	€ 0,00	€ 10,76	€ 4,80	€ 807,00			€ 0,00	
1880				ONC	LATINA		125	37		SEMIN IRRIG	1	00	03	20	€ 0,00	€ 5,55	€ 2,48	€ 416,25			€ 0,00	
1881				ONC	LATINA		125	42		SEMIN IRRIG	1	00	07	30	€ 0,00	€ 12,67	€ 5,66	€ 950,25			€ 0,00	

PATRIMONIO INDISPONIBILE FASCE FRANGIVENTO

Provenienza					Comune	Identificativi Indirizzo Catastale	Identificativi catastali			Classe	Estensione			Concessione/Ind. Occup. (annuo)	Reddito Dominicale (Euro)	Reddito Agrario (Euro)	Valore Catastale (Euro)	Valore indicativo di mercato (Euro)	Metodo Estimativo	Spese Incrementative	Valore Contabile
N	Titolo	Numero	Data	Ente			Foglio	Particella	Qualità		Ha Ettaro	A Ara	Ca Centiara								
1882				ONC	LATINA		125	48	SEMIN IRRIG	1	00	08	10	€ 0,00	€ 14,06	€ 6,27	€ 1.054,50			€ 0,00	
1883				ONC	LATINA		125	59	SEMIN IRRIG	1	00	03	60	€ 0,00	€ 6,25	€ 2,79	€ 468,75			€ 0,00	
1884				ONC	LATINA		125	64	SEMIN IRRIG	1	00	03	90	€ 0,00	€ 6,77	€ 3,02	€ 507,75			€ 0,00	
1885				ONC	LATINA		125	75	SEMIN IRRIG	1	00	04	90	€ 0,00	€ 8,50	€ 3,80	€ 637,50			€ 0,00	
1886				ONC	LATINA		125	93	BOSCO ALTO	3	00	10	90	€ 0,00	€ 0,00	€ 0,06	€ 0,00			€ 0,00	
1887				ONC	LATINA		125	108	BOSCO ALTO	3	00	21	20	€ 0,00	€ 0,00	€ 0,11	€ 0,00			€ 0,00	
1888				ONC	LATINA		125	109	BOSCO ALTO	3	00	08	30	€ 0,00	€ 0,00	€ 0,04	€ 0,00			€ 0,00	
1889				ONC	LATINA		126	8	SEMINATIVO	1	00	29	90	€ 0,00	€ 45,71	€ 29,34	€ 3.428,25			€ 0,00	
1890				ONC	LATINA		126	11	SEMINATIVO	1	00	06	70	€ 0,00	€ 10,24	€ 6,57	€ 768,00			€ 0,00	
1891				ONC	LATINA		126	14	SEMINATIVO	2	00	04	60	€ 0,00	€ 7,03	€ 4,51	€ 527,25			€ 0,00	
1892				ONC	LATINA		126	16	PASCOLO	1	00	06	80	€ 0,00	€ 0,00	€ 0,53	€ 0,00			€ 0,00	
1893				ONC	LATINA		126	21	SEMINATIVO	1	00	27	70	€ 0,00	€ 42,35	€ 27,18	€ 3.176,25			€ 0,00	
1894				ONC	LATINA		126	27	SEMINATIVO	1	00	19	80	€ 0,00	€ 30,27	€ 19,43	€ 2.270,25			€ 0,00	
1895				ONC	LATINA		126	30	SEMINATIVO	1	00	17	68	€ 0,00	€ 27,03	€ 17,35	€ 2.027,25			€ 0,00	
1896				ONC	LATINA		126	32	SEMINATIVO	1	00	27	30	€ 0,00	€ 41,73	€ 26,79	€ 3.129,75			€ 0,00	
1897				ONC	LATINA		126	38	SEMIN IRRIG	1	00	30	40	€ 0,00	€ 52,75	€ 23,55	€ 3.956,25			€ 0,00	
1898				ONC	LATINA		126	42	SEMINATIVO	1	00	23	70	€ 0,00	€ 36,23	€ 23,26	€ 2.717,25			€ 0,00	
1899				ONC	LATINA		126	48	SEMINATIVO	1	00	24	20	€ 0,00	€ 36,99	€ 23,75	€ 2.774,25			€ 0,00	
1900				ONC	LATINA		126	51	SEMINATIVO	1	00	02	10	€ 0,00	€ 3,21	€ 2,06	€ 240,75			€ 0,00	
1901				ONC	LATINA		126	57	SEMIN IRRIG	1	00	12	20	€ 0,00	€ 21,17	€ 9,45	€ 1.587,75			€ 0,00	
1902				ONC	LATINA		126	58	SEMINATIVO	1	00	12	70	€ 0,00	€ 19,41	€ 12,46	€ 1.455,75			€ 0,00	
1903				ONC	LATINA		126	60	SEMINATIVO	1	00	05	90	€ 0,00	€ 9,02	€ 5,79	€ 676,50			€ 0,00	
1904				ONC	LATINA		126	63	SEMINATIVO	1	00	04	80	€ 0,00	€ 7,34	€ 4,71	€ 550,50			€ 0,00	
1905				ONC	LATINA		126	203	SEMINATIVO	1	00	00	12	€ 0,00	€ 0,18	€ 0,12	€ 13,50			€ 0,00	
1906				ONC	LATINA		126	204	SEMINATIVO	1	00	00	13	€ 0,00	€ 0,20	€ 0,13	€ 15,00			€ 0,00	
1907				ONC	LATINA		127	2	SEMINATIVO	1	00	18	00	€ 0,00	€ 27,52	€ 17,66	€ 2.064,00			€ 0,00	
1908				ONC	LATINA		127	6	SEMINATIVO	2	00	02	50	€ 0,00	€ 3,31	€ 2,32	€ 248,25			€ 0,00	
1909				ONC	LATINA		127	7	SEMINATIVO	2	00	08	80	€ 0,00	€ 11,63	€ 8,18	€ 872,25			€ 0,00	
1910				ONC	LATINA		127	10	SEMINATIVO	2	00	20	30	€ 0,00	€ 26,84	€ 18,87	€ 2.013,00			€ 0,00	
1911				ONC	LATINA		127	14	SEMINATIVO	2	00	24	30	€ 0,00	€ 32,92	€ 23,15	€ 2.469,00			€ 0,00	
1912				ONC	LATINA		127	16	SEMINATIVO	1	00	09	20	€ 0,00	€ 14,06	€ 9,03	€ 1.054,50			€ 0,00	
1913				ONC	LATINA		127	19	SEMINATIVO	2	00	10	60	€ 0,00	€ 14,01	€ 9,85	€ 1.050,75			€ 0,00	
1914				ONC	LATINA		127	22	SEMINATIVO	2	00	02	30	€ 0,00	€ 3,04	€ 2,14	€ 228,00			€ 0,00	
1915				ONC	LATINA		127	24	SEMINATIVO	2	00	21	90	€ 0,00	€ 28,95	€ 20,36	€ 2.171,25			€ 0,00	
1916				ONC	LATINA		127	29	SEMINATIVO	2	00	25	20	€ 0,00	€ 33,32	€ 23,43	€ 2.499,00			€ 0,00	
1917				ONC	LATINA		127	30	SEMINATIVO	2	00	28	80	€ 0,00	€ 38,08	€ 26,77	€ 2.856,00			€ 0,00	
1918				ONC	LATINA		127	35	SEMINATIVO	2	00	19	70	€ 0,00	€ 26,05	€ 18,31	€ 1.953,75			€ 0,00	
1919				ONC	LATINA		127	37	SEMINATIVO	2	00	03	80	€ 0,00	€ 5,02	€ 3,53	€ 376,50			€ 0,00	
1920				ONC	LATINA		127	42	SEMINATIVO	2	00	20	90	€ 0,00	€ 27,63	€ 19,43	€ 2.072,25			€ 0,00	
1921				ONC	LATINA		127	45	SEMINATIVO	2	00	21	90	€ 0,00	€ 28,95	€ 20,36	€ 2.171,25			€ 0,00	
1922				ONC	LATINA		127	49	SEMINATIVO	2	00	06	70	€ 0,00	€ 8,86	€ 6,23	€ 664,50			€ 0,00	
1923				ONC	LATINA		127	51	SEMINATIVO	2	00	05	50	€ 0,00	€ 7,27	€ 5,11	€ 545,25			€ 0,00	
1924				ONC	LATINA		127	53	SEMINATIVO	2	00	00	97	€ 0,00	€ 1,28	€ 0,90	€ 96,00			€ 0,00	
1925				ONC	LATINA		127	57	SEMINATIVO	2	00	21	00	€ 0,00	€ 27,76	€ 19,52	€ 2.082,00			€ 0,00	
1926				ONC	LATINA		127	58	SEMINATIVO	2	00	20	40	€ 0,00	€ 26,97	€ 18,96	€ 2.022,75			€ 0,00	
1927				ONC	LATINA		127	62	SEMINATIVO	2	00	06	30	€ 0,00	€ 8,33	€ 5,86	€ 624,75			€ 0,00	
1928				ONC	LATINA		127	65	SEMINATIVO	2	00	14	30	€ 0,00	€ 18,91	€ 13,29	€ 1.418,25			€ 0,00	
1929				ONC	LATINA		127	87	SEMINATIVO	2	00	00	15	€ 0,00	€ 0,20	€ 0,14	€ 15,00			€ 0,00	
1930				ONC	LATINA		127	91	SEMINATIVO	1	00	19	50	€ 0,00	€ 29,81	€ 19,13	€ 2.235,75			€ 0,00	
1931				ONC	LATINA		127	92	SEMINATIVO	1	00	01	90	€ 0,00	€ 2,90	€ 1,86	€ 217,50			€ 0,00	
1932				ONC	LATINA		127	93	SEMINATIVO	2	00	01	63	€ 0,00	€ 2,16	€ 1,52	€ 162,00			€ 0,00	
1933				ONC	LATINA		127	170	SEMINATIVO	2	00	02	74	€ 0,00	€ 3,62	€ 2,55	€ 271,50			€ 0,00	
1934				ONC	LATINA		127	171	SEMINATIVO	2	00	01	60	€ 0,00	€ 2,12	€ 1,49	€ 159,00			€ 0,00	
1935				ONC	LATINA		127	172	SEMINATIVO	2	00	01	60	€ 0,00	€ 2,12	€ 1,49	€ 159,00			€ 0,00	
1936				ONC	LATINA		127	175	SEMINATIVO	2	00	00	96	€ 0,00	€ 1,27	€ 0,89	€ 95,25			€ 0,00	
1937				ONC	LATINA		128	4	SEMINATIVO	1	00	18	60	€ 0,00	€ 28,43	€ 18,25	€ 2.132,25			€ 0,00	
1938				ONC	LATINA		128	9	SEMINATIVO	1	00	11	40	€ 0,00	€ 17,43	€ 11,19	€ 1.307,25			€ 0,00	

PATRIMONIO INDISPONIBILE FASCE FRANGIVENTO

Provenienza					Comune	Identificativi Indirizzo Catastale	Identificativi catastali				Classe	Estensione			Concessione/Ind. Occup. (annuo)	Reddito Dominicale (Euro)	Reddito Agrario (Euro)	Valore Catastale (Euro)	Valore indicativo di mercato (Euro)	Metodo Estimativo	Spese Incrementative	Valore Contabile
N	Titolo	Numero	Data	Ente			Foglio	Particella		Qualità		Ha Ettaro	A Ara	Ca Centiara								
1939				ONC	LATINA		128	14		SEMINATIVO	1	00	17	10	€ 0,00	€ 26,14	€ 16,78	€ 1.960,50			€ 0,00	
1940				ONC	LATINA		128	21		SEMINATIVO	1	00	06	60	€ 0,00	€ 10,09	€ 6,48	€ 756,75			€ 0,00	
1941				ONC	LATINA		128	25		SEMINATIVO	1	00	05	30	€ 0,00	€ 8,10	€ 5,20	€ 607,50			€ 0,00	
1942				ONC	LATINA		128	27		SEMINATIVO	1	00	20	40	€ 0,00	€ 31,19	€ 20,02	€ 2.339,25			€ 0,00	
1943				ONC	LATINA		128	31		SEMINATIVO	1	00	05	30	€ 0,00	€ 8,10	€ 5,20	€ 607,50			€ 0,00	
1944				ONC	LATINA		128	37		SEMINATIVO	1	00	05	90	€ 0,00	€ 9,02	€ 5,79	€ 676,50			€ 0,00	
1945				ONC	LATINA		128	39		SEMINATIVO	1	00	19	00	€ 0,00	€ 29,05	€ 18,64	€ 2.178,75			€ 0,00	
1946				ONC	LATINA		128	42		SEMINATIVO	2	00	19	90	€ 0,00	€ 26,31	€ 18,50	€ 1.973,25			€ 0,00	
1947				ONC	LATINA		128	44		SEMINATIVO	1	00	05	10	€ 0,00	€ 7,80	€ 5,00	€ 585,00			€ 0,00	
1948				ONC	LATINA		128	48		SEMINATIVO	2	00	05	90	€ 0,00	€ 7,80	€ 5,48	€ 585,00			€ 0,00	
1949				ONC	LATINA		128	49		SEMINATIVO	2	00	07	40	€ 0,00	€ 9,78	€ 6,88	€ 733,50			€ 0,00	
1950				ONC	LATINA		128	52		SEMINATIVO	1	00	04	60	€ 0,00	€ 7,03	€ 4,51	€ 527,25			€ 0,00	
1951				ONC	LATINA		128	54		SEMINATIVO	1	00	19	20	€ 0,00	€ 29,35	€ 18,84	€ 2.201,25			€ 0,00	
1952				ONC	LATINA		128	55		SEMINATIVO	2	00	19	20	€ 0,00	€ 25,38	€ 17,85	€ 1.903,50			€ 0,00	
1953				ONC	LATINA		128	58		SEMINATIVO	2	00	06	00	€ 0,00	€ 7,93	€ 5,58	€ 594,75			€ 0,00	
1954				ONC	LATINA		128	63		SEMINATIVO	2	00	06	80	€ 0,00	€ 8,99	€ 6,32	€ 674,25			€ 0,00	
1955				ONC	LATINA		128	64		SEMINATIVO	2	00	19	10	€ 0,00	€ 25,25	€ 17,76	€ 1.893,75			€ 0,00	
1956				ONC	LATINA		128	67		SEMINATIVO	2	00	05	90	€ 0,00	€ 7,80	€ 5,48	€ 585,00			€ 0,00	
1957				ONC	LATINA		128	71		SEMINATIVO	2	00	05	90	€ 0,00	€ 7,80	€ 5,48	€ 585,00			€ 0,00	
1958				ONC	LATINA		128	72		PRATO	1	00	25	70	€ 0,00	€ 4,11	€ 4,65	€ 308,25			€ 0,00	
1959				ONC	LATINA		128	77		SEMINATIVO	2	00	21	20	€ 0,00	€ 28,03	€ 19,71	€ 2.102,25			€ 0,00	
1960				ONC	LATINA		128	79		SEMINATIVO	2	00	20	08	€ 0,00	€ 26,55	€ 18,67	€ 1.991,25			€ 0,00	
1961				ONC	LATINA		129	9		SEMINATIVO	3	00	03	90	€ 0,00	€ 4,41	€ 3,42	€ 330,75			€ 0,00	
1962				ONC	LATINA		129	12		BOSCO ALTO	3	00	19	40	€ 0,00	€ 0,00	€ 0,10	€ 0,00			€ 0,00	
1963				ONC	LATINA		129	17		SEMINATIVO	3	00	04	90	€ 0,00	€ 5,54	€ 4,30	€ 415,50			€ 0,00	
1964				ONC	LATINA		129	21		BOSCO ALTO	3	00	08	70	€ 0,00	€ 0,00	€ 0,04	€ 0,00			€ 0,00	
1965				ONC	LATINA		129	25		BOSCO ALTO	3	00	06	80	€ 0,00	€ 0,00	€ 0,04	€ 0,00			€ 0,00	
1966				ONC	LATINA		129	29		SEMINATIVO	3	00	02	20	€ 0,00	€ 2,49	€ 1,93	€ 186,75			€ 0,00	
1967				ONC	LATINA		129	31		BOSCO ALTO	3	00	05	20	€ 0,00	€ 0,00	€ 0,03	€ 0,00			€ 0,00	
1968				ONC	LATINA		129	39		VIGNETO	2	00	01	40	€ 0,00	€ 3,72	€ 1,37	€ 279,00			€ 0,00	
1969				ONC	LATINA		130	13		BOSCO ALTO	3	00	07	65	€ 0,00	€ 0,00	€ 0,80	€ 0,00			€ 0,00	
1970				ONC	LATINA		130	14		BOSCO ALTO	3	00	07	20	€ 0,00	€ 0,00	€ 0,04	€ 0,00			€ 0,00	
1971				ONC	LATINA		130	21		BOSCO ALTO	3	00	13	50	€ 0,00	€ 0,00	€ 0,07	€ 0,00			€ 0,00	
1972				ONC	LATINA		130	30		BOSCO ALTO	3	00	01	80	€ 0,00	€ 0,00	€ 0,01	€ 0,00			€ 0,00	
1973				ONC	LATINA		130	39		VIGNETO	3	00	02	20	€ 0,00	€ 3,68	€ 1,76	€ 276,00			€ 0,00	
1974				ONC	LATINA		130	98		BOSCO ALTO	3	00	00	30	€ 0,00	€ 0,01	€ 0,00	€ 0,75			€ 0,00	
1975				ONC	LATINA		130	172		BOSCO ALTO	3	00	03	86	€ 0,00	€ 0,00	€ 0,02	€ 0,00			€ 0,00	
1976				ONC	LATINA		131	1		BOSCO ALTO	3	00	11	90	€ 0,00	€ 0,00	€ 0,06	€ 0,00			€ 0,00	
1977				ONC	LATINA		131	3		BOSCO ALTO	3	00	15	70	€ 0,00	€ 0,00	€ 0,08	€ 0,00			€ 0,00	
1978				ONC	LATINA		131	13		BOSCO ALTO	3	00	18	70	€ 0,00	€ 0,00	€ 0,10	€ 0,00			€ 0,00	
1979				ONC	LATINA		131	15		BOSCO ALTO	3	00	14	80	€ 0,00	€ 0,00	€ 0,08	€ 0,00			€ 0,00	
1980				ONC	LATINA		131	18		BOSCO ALTO	2	00	35	10	€ 0,00	€ 0,00	€ 0,18	€ 0,00			€ 0,00	
1981				ONC	LATINA		131	23		BOSCO ALTO	2	00	07	70	€ 0,00	€ 0,04	€ 0,38	€ 3,00			€ 0,00	
1982				ONC	LATINA		131	28		BOSCO ALTO	2	00	03	40	€ 0,00	€ 0,00	€ 0,02	€ 0,00			€ 0,00	
1983				ONC	LATINA		131	31		BOSCO ALTO	2	00	10	80	€ 0,00	€ 0,00	€ 0,06	€ 0,00			€ 0,00	
1984				ONC	LATINA		131	33		SEMINATIVO	3	00	04	80	€ 0,00	€ 45,43	€ 4,21	€ 3.407,25			€ 0,00	
1985				ONC	LATINA		132	1		BOSCO ALTO	3	00	12	80	€ 0,00	€ 0,00	€ 0,07	€ 0,00			€ 0,00	
1986				ONC	LATINA		132	4		BOSCO ALTO	3	00	08	90	€ 0,00	€ 0,00	€ 0,05	€ 0,00			€ 0,00	
1987				ONC	LATINA		132	7		BOSCO ALTO	3	00	15	30	€ 0,00	€ 0,00	€ 0,08	€ 0,00			€ 0,00	
1988				ONC	LATINA		132	10		BOSCO ALTO	3	00	12	70	€ 0,00	€ 0,00	€ 0,07	€ 0,00			€ 0,00	
1989				ONC	LATINA		132	15		BOSCO ALTO	3	00	13	60	€ 0,00	€ 0,00	€ 0,07	€ 0,00			€ 0,00	
1990				ONC	LATINA		132	17		BOSCO ALTO	3	00	12	30	€ 0,00	€ 0,00	€ 0,06	€ 0,00			€ 0,00	
1991				ONC	LATINA		132	20		BOSCO ALTO	3	00	05	30	€ 0,00	€ 0,00	€ 0,03	€ 0,00			€ 0,00	
1992				ONC	LATINA		132	22		BOSCO ALTO	3	00	05	40	€ 0,00	€ 0,00	€ 0,03	€ 0,00			€ 0,00	
1993				ONC	LATINA		132	26		SEMINATIVO	5	00	05	90	€ 0,00	€ 3,63	€ 3,96	€ 272,25			€ 0,00	
1994				ONC	LATINA		132	28		BOSCO ALTO	3	00	03	90	€ 0,00	€ 0,00	€ 0,02	€ 0,00			€ 0,00	
1995				ONC	LATINA		132	29		BOSCO ALTO	3	00	12	20	€ 0,00	€ 0,00	€ 0,06	€ 0,00			€ 0,00	

PATRIMONIO INDISPONIBILE FASCE FRANGIVENTO

Provenienza					Comune	Identificativi Indirizzo Catastale	Identificativi catastali				Classe	Estensione			Concessione/Ind. Occup. (annuo)	Reddito Dominicale (Euro)	Reddito Agrario (Euro)	Valore Catastale (Euro)	Valore indicativo di mercato (Euro)	Metodo Estimativo	Spese Incrementative	Valore Contabile
N	Titolo	Numero	Data	Ente			Foglio	Particella		Qualità		Ha Ettaro	A Ara	Ca Centiara								
1996				ONC	LATINA		133	8		BOSCO ALTO	3	00	04	60	€ 0,00	€ 0,00	€ 0,02	€ 0,00			€ 0,00	
1997				ONC	LATINA		133	10		BOSCO ALTO	3	00	17	67	€ 0,00	€ 0,00	€ 0,09	€ 0,00			€ 0,00	
1998				ONC	LATINA		133	24		SEMINATIVO	5	00	05	77	€ 0,00	€ 3,55	€ 3,87	€ 266,25			€ 0,00	
1999				ONC	LATINA		133	27		BOSCO ALTO	3	00	04	00	€ 0,00	€ 0,00	€ 0,02	€ 0,00			€ 0,00	
2000				ONC	LATINA		133	31		BOSCO ALTO	3	00	20	00	€ 0,00	€ 0,00	€ 0,10	€ 0,00			€ 0,00	
2001				ONC	LATINA		133	33		SEMIN IRRIG	4	00	18	60	€ 0,00	€ 14,31	€ 12,97	€ 1.073,25			€ 0,00	
2002				ONC	LATINA		133	36		SEMINATIVO	4	00	02	70	€ 0,00	€ 2,08	€ 2,09	€ 156,00			€ 0,00	
2003				ONC	LATINA		133	41		BOSCO ALTO	2	00	10	00	€ 0,00	€ 0,00	€ 0,05	€ 0,00			€ 0,00	
2004				ONC	LATINA		133	49		BOSCO ALTO	3	00	03	10	€ 0,00	€ 0,00	€ 0,02	€ 0,00			€ 0,00	
2005				ONC	LATINA		133	52		BOSCO ALTO	2	00	04	70	€ 0,00	€ 0,00	€ 0,02	€ 0,00			€ 0,00	
2006				ONC	LATINA		133	54		BOSCO ALTO	2	00	02	60	€ 0,00	€ 0,00	€ 0,01	€ 0,00			€ 0,00	
2007				ONC	LATINA		133	56		BOSCO ALTO	2	00	12	25	€ 0,00	€ 0,00	€ 0,06	€ 0,00			€ 0,00	
2008				ONC	LATINA		133	64		BOSCO ALTO	2	00	02	60	€ 0,00	€ 0,00	€ 0,01	€ 0,00			€ 0,00	
2009				ONC	LATINA		133	93		SEMINATIVO	5	00	00	45	€ 0,00	€ 0,28	€ 0,30	€ 21,00			€ 0,00	
2010				ONC	LATINA		133	100		BOSCO ALTO	2	00	02	68	€ 0,00	€ 0,00	€ 0,01	€ 0,00			€ 0,00	
2011				ONC	LATINA		133	210		SEMINATIVO	4	00	00	90	€ 0,00	€ 0,69	€ 0,70	€ 51,75			€ 0,00	
2012				ONC	LATINA		133	221		SEMINATIVO	5	00	01	45	€ 0,00	€ 0,89	€ 0,97	€ 66,75			€ 0,00	
2013				ONC	LATINA		133	273		BOSCO ALTO	3	00	01	34	€ 0,00	€ 0,03	€ 0,01	€ 2,25			€ 0,00	
2014				ONC	LATINA		133	1960		SEMINATIVO	4	00	04	60	€ 0,00	€ 3,54	€ 3,56	€ 265,50			€ 0,00	
2015				ONC	LATINA		133	1961		SEMINATIVO	4	00	01	50	€ 0,00	€ 1,15	€ 1,16	€ 86,25			€ 0,00	
2016				ONC	LATINA		134	2		BOSCO ALTO	2	00	16	40	€ 0,00	€ 0,00	€ 0,08	€ 0,00			€ 0,00	
2017				ONC	LATINA		134	4		BOSCO ALTO	3	00	09	65	€ 0,00	€ 0,00	€ 0,05	€ 0,00			€ 0,00	
2018				ONC	LATINA		134	8		BOSCO ALTO	3	00	12	70	€ 0,00	€ 0,00	€ 0,07	€ 0,00			€ 0,00	
2019				ONC	LATINA		134	10		BOSCO ALTO	2	00	11	20	€ 0,00	€ 0,00	€ 0,06	€ 0,00			€ 0,00	
2020				ONC	LATINA		134	14		SEMIN IRRIG	4	00	02	70	€ 0,00	€ 2,08	€ 1,88	€ 156,00			€ 0,00	
2021				ONC	LATINA		134	17		VIGNETO	3	00	02	60	€ 0,00	€ 4,35	€ 2,08	€ 326,25			€ 0,00	
2022				ONC	LATINA		134	22		BOSCO ALTO	3	00	07	90	€ 0,00	€ 0,00	€ 0,04	€ 0,00			€ 0,00	
2023				ONC	LATINA		134	27		BOSCO ALTO	3	00	03	00	€ 0,00	€ 0,00	€ 0,02	€ 0,00			€ 0,00	
2024				ONC	LATINA		134	36		BOSCO ALTO	3	00	04	70	€ 0,00	€ 0,00	€ 0,02	€ 0,00			€ 0,00	
2025				ONC	LATINA		134	147		BOSCO ALTO	3	00	01	85	€ 0,00	€ 0,05	€ 0,01	€ 3,75			€ 0,00	
2026				ONC	LATINA		135	12		BOSCO ALTO	3	00	15	80	€ 0,00	€ 0,00	€ 0,08	€ 0,00			€ 0,00	
2027				ONC	LATINA		135	13		BOSCO ALTO	2	00	07	45	€ 0,00	€ 0,00	€ 0,04	€ 0,00			€ 0,00	
2028				ONC	LATINA		135	15		SEMIN IRRIG	4	00	01	90	€ 0,00	€ 1,46	€ 1,32	€ 109,50			€ 0,00	
2029				ONC	LATINA		135	24		SEMIN IRRIG	4	00	05	00	€ 0,00	€ 3,85	€ 3,49	€ 288,75			€ 0,00	
2030				ONC	LATINA		135	27		BOSCO ALTO	3	00	13	30	€ 0,00	€ 0,00	€ 0,07	€ 0,00			€ 0,00	
2031				ONC	LATINA		135	30		BOSCO ALTO	3	00	10	15	€ 0,00	€ 0,00	€ 0,05	€ 0,00			€ 0,00	
2032				ONC	LATINA		135	32		BOSCO CEDUO	U	00	96	85	€ 0,00	€ 6,00	€ 1,00	€ 450,00			€ 0,00	
2033				ONC	LATINA		135	35		BOSCO ALTO	3	00	07	70	€ 0,00	€ 0,00	€ 0,04	€ 0,00			€ 0,00	
2034				ONC	LATINA		135	39		BOSCO ALTO	3	00	05	30	€ 0,00	€ 0,00	€ 0,03	€ 0,00			€ 0,00	
2035				ONC	LATINA		135	41		SEMIN IRRIG	4	00	02	20	€ 0,00	€ 1,69	€ 1,53	€ 126,75			€ 0,00	
2036				ONC	LATINA		135	42		SEMIN IRRIG	4	00	00	60	€ 0,00	€ 0,46	€ 0,42	€ 34,50			€ 0,00	
2037				ONC	LATINA		135	44		SEMIN IRRIG	4	00	12	50	€ 0,00	€ 9,62	€ 8,72	€ 721,50			€ 0,00	
2038				ONC	LATINA		135	155		SEMINATIVO	5	00	00	81	€ 0,00	€ 0,50	€ 0,54	€ 37,50			€ 0,00	
2039				ONC	LATINA		135	156		SEMINATIVO	5	00	00	73	€ 0,00	€ 0,45	€ 0,49	€ 33,75			€ 0,00	
2040				ONC	LATINA		135	157		SEMINATIVO	5	00	00	81	€ 0,00	€ 0,50	€ 0,54	€ 37,50			€ 0,00	
2041				ONC	LATINA		135	183		BOSCO ALTO	3	00	10	10	€ 0,00	€ 0,26	€ 0,05	€ 19,50			€ 0,00	
2042				ONC	LATINA		135	185		BOSCO ALTO	3	00	12	21	€ 0,00	€ 0,32	€ 0,06	€ 24,00			€ 0,00	
2043				ONC	LATINA		135	186		BOSCO CEDUO	U	00	00	46	€ 0,00	€ 2,85	€ 0,48	€ 213,75			€ 0,00	
2044				ONC	LATINA		135	493		BOSCO CEDUO	U	01	38	20	€ 0,00	€ 8,56	€ 1,43	€ 642,00			€ 0,00	
2045				ONC	LATINA		136	1		SEMINATIVO	5	00	00	30	€ 0,00	€ 0,18	€ 0,20	€ 13,50			€ 0,00	
2046				ONC	LATINA		136	9		BOSCO ALTO	3	00	00	44	€ 0,00	€ 0,00	€ 0,01	€ 0,00			€ 0,00	
2047				ONC	LATINA		136	13		BOSCO ALTO		00	33	70	€ 0,00	€ 47,18	€ 30,33	€ 3.538,50			€ 0,00	
2048				ONC	LATINA		136	26		BOSCO ALTO	3	00	06	50	€ 0,00	€ 0,00	€ 0,03	€ 0,00			€ 0,00	
2049				ONC	LATINA		136	27		BOSCO ALTO	3	00	01	30	€ 0,00	€ 0,00	€ 0,01	€ 0,00			€ 0,00	
2050				ONC	LATINA		136	33		BOSCO ALTO	3	00	01	40	€ 0,00	€ 0,00	€ 0,01	€ 0,00			€ 0,00	
2051				ONC	LATINA		136	41		BOSCO ALTO	2	00	13	70	€ 0,00	€ 0,00	€ 0,07	€ 0,00			€ 0,00	
2052				ONC	LATINA		136	43		BOSCO ALTO	2	00	07	25	€ 0,00	€ 0,00	€ 0,04	€ 0,00			€ 0,00	

PATRIMONIO INDISPONIBILE FASCE FRANGIVENTO

Provenienza					Comune	Identificativi Indirizzo Catastale	Identificativi catastali			Classe	Estensione			Concessione/Ind. Occup. (annuo)	Reddito Dominicale (Euro)	Reddito Agrario (Euro)	Valore Catastale (Euro)	Valore indicativo di mercato (Euro)	Metodo Estimativo	Spese Incrementative	Valore Contabile
N	Titolo	Numero	Data	Ente			Foglio	Particella	Qualità		Ha Ettaro	A Ara	Ca Centiara								
2053				ONC	LATINA		136	49	BOSCO ALTO	3	00	19	10	€ 0,00	€ 0,00	€ 0,10	€ 0,00			€ 0,00	
2054				ONC	LATINA		136	52	BOSCO ALTO	2	00	07	30	€ 0,00	€ 0,00	€ 0,04	€ 0,00			€ 0,00	
2055				ONC	LATINA		136	54	BOSCO ALTO	2	00	04	60	€ 0,00	€ 0,00	€ 0,02	€ 0,00			€ 0,00	
2056				ONC	LATINA		136	69	SEMINATIVO	5	00	01	05	€ 0,00	€ 0,65	€ 0,70	€ 48,75			€ 0,00	
2057				ONC	LATINA		136	70	BOSCO ALTO	3	00	05	05	€ 0,00	€ 0,00	€ 0,03	€ 0,00			€ 0,00	
2058				ONC	LATINA		136	71	SEMINATIVO	5	00	00	80	€ 0,00	€ 0,49	€ 0,54	€ 36,75			€ 0,00	
2059				ONC	LATINA		136	72	SEMINATIVO	5	00	00	25	€ 0,00	€ 0,15	€ 0,17	€ 11,25			€ 0,00	
2060				ONC	LATINA		136	96	BOSCO ALTO	3	00	31	50	€ 0,00	€ 0,00	€ 0,16	€ 0,00			€ 0,00	
2061				ONC	LATINA		136	131	SEMINATIVO	5	00	00	25	€ 0,00	€ 0,15	€ 0,17	€ 11,25			€ 0,00	
2062				ONC	LATINA		136	134	BOSCO ALTO	3	00	00	60	€ 0,00	€ 0,00	€ 0,01	€ 0,00			€ 0,00	
2063				ONC	LATINA		136	136	SEMINATIVO	5	00	00	66	€ 0,00	€ 0,41	€ 0,44	€ 30,75			€ 0,00	
2064				ONC	LATINA		136	145	BOSCO ALTO	3	00	05	10	€ 0,00	€ 0,00	€ 0,03	€ 0,00			€ 0,00	
2065				ONC	LATINA		136	149	BOSCO ALTO	3	00	03	90	€ 0,00	€ 0,00	€ 0,02	€ 0,00			€ 0,00	
2066				ONC	LATINA		136	150	BOSCO ALTO	3	00	00	53	€ 0,00	€ 0,00	€ 0,01	€ 0,00			€ 0,00	
2067				ONC	LATINA		136	151	BOSCO ALTO	3	00	00	36	€ 0,00	€ 0,00	€ 0,01	€ 0,00			€ 0,00	
2068				ONC	LATINA		136	154	BOSCO ALTO	3	00	00	10	€ 0,00	€ 0,00	€ 0,01	€ 0,00			€ 0,00	
2069				ONC	LATINA		136	157	BOSCO ALTO	2	00	01	93	€ 0,00	€ 0,00	€ 0,01	€ 0,00			€ 0,00	
2070				ONC	LATINA		136	161	SEMINATIVO	5	00	02	75	€ 0,00	€ 1,69	€ 1,85	€ 126,75			€ 0,00	
2071				ONC	LATINA		136	321	BOSCO ALTO	3	00	04	90	€ 0,00	€ 0,13	€ 0,03	€ 9,75			€ 0,00	
2072				ONC	LATINA		136	322	BOSCO ALTO	3	00	05	10	€ 0,00	€ 0,13	€ 0,03	€ 9,75			€ 0,00	
2073				ONC	LATINA		136	323	BOSCO ALTO	3	00	06	90	€ 0,00	€ 0,18	€ 0,04	€ 13,50			€ 0,00	
2074				ONC	LATINA		136	324	BOSCO ALTO	3	00	07	90	€ 0,00	€ 0,20	€ 0,04	€ 15,00			€ 0,00	
2075				ONC	LATINA		136	325	BOSCO ALTO	3	00	06	30	€ 0,00	€ 0,16	€ 0,03	€ 12,00			€ 0,00	
2076				ONC	LATINA		136	326	BOSCO ALTO	3	00	07	10	€ 0,00	€ 0,18	€ 0,04	€ 13,50			€ 0,00	
2077				ONC	LATINA		136	327	BOSCO ALTO	3	00	08	70	€ 0,00	€ 0,22	€ 0,04	€ 16,50			€ 0,00	
2078				ONC	LATINA		136	328	BOSCO ALTO	3	00	08	90	€ 0,00	€ 0,23	€ 0,05	€ 17,25			€ 0,00	
2079				ONC	LATINA		136	329	BOSCO ALTO	3	00	08	70	€ 0,00	€ 0,22	€ 0,04	€ 16,50			€ 0,00	
2080				ONC	LATINA		136	330	BOSCO ALTO	3	00	07	90	€ 0,00	€ 0,20	€ 0,04	€ 15,00			€ 0,00	
2081				ONC	LATINA		136	331	BOSCO ALTO	3	00	08	10	€ 0,00	€ 0,21	€ 0,04	€ 15,75			€ 0,00	
2082				ONC	LATINA		136	332	BOSCO ALTO	3	00	10	30	€ 0,00	€ 0,27	€ 0,05	€ 20,25			€ 0,00	
2083				ONC	LATINA		136	333	BOSCO ALTO	3	00	07	10	€ 0,00	€ 0,18	€ 0,04	€ 13,50			€ 0,00	
2084				ONC	LATINA		136	334	BOSCO ALTO	3	00	02	00	€ 0,00	€ 0,05	€ 0,01	€ 3,75			€ 0,00	
2085				ONC	LATINA		136	335	BOSCO ALTO	3	00	00	20	€ 0,00	€ 0,01	€ 0,00	€ 0,75			€ 0,00	
2086				ONC	LATINA		136	336	BOSCO ALTO	3	00	00	95	€ 0,00	€ 0,02	€ 0,00	€ 1,50			€ 0,00	
2087				ONC	LATINA		136	446	BOSCO ALTO	3	00	00	61	€ 0,00	€ 0,02	€ 0,00	€ 1,50			€ 0,00	
2088				ONC	LATINA		136	447	BOSCO ALTO	3	00	01	25	€ 0,00	€ 0,03	€ 0,01	€ 2,25			€ 0,00	
2089				ONC	LATINA		136	448	BOSCO ALTO	3	00	01	45	€ 0,00	€ 0,04	€ 0,01	€ 3,00			€ 0,00	
2090				ONC	LATINA		136	449	BOSCO ALTO	3	00	00	25	€ 0,00	€ 0,01	€ 0,00	€ 0,75			€ 0,00	
2091				ONC	LATINA		136	450	BOSCO ALTO	3	00	00	94	€ 0,00	€ 0,02	€ 0,00	€ 1,50			€ 0,00	
2092				ONC	LATINA		136	451	BOSCO ALTO	3	00	01	45	€ 0,00	€ 0,04	€ 0,01	€ 3,00			€ 0,00	
2093				ONC	LATINA		136	452	BOSCO ALTO	3	00	00	50	€ 0,00	€ 0,01	€ 0,00	€ 0,75			€ 0,00	
2094				ONC	LATINA		136	453	SEMINATIVO	5	00	11	00	€ 0,00	€ 0,07	€ 0,07	€ 5,25			€ 0,00	
2095				ONC	LATINA		136	534	BOSCO ALTO	3	00	00	55	€ 0,00	€ 0,01	€ 0,00	€ 0,75			€ 0,00	
2096				ONC	LATINA		136	640	BOSCO ALTO	2	00	02	30	€ 0,00	€ 0,00	€ 0,01	€ 0,00			€ 0,00	
2097				ONC	LATINA		136	641	PASCOLO	3	00	22	85	€ 0,00	€ 0,12	€ 0,47	€ 9,00			€ 0,00	
2098				ONC	LATINA		136	690	BOSCO ALTO	3	00	00	57	€ 0,00	€ 0,01	€ 0,00	€ 0,75			€ 0,00	
2099				ONC	LATINA		136	837	BOSCO CEDUO	U	00	03	05	€ 0,00	€ 0,19	€ 0,03	€ 14,25			€ 0,00	
2100				ONC	LATINA		136	840	BOSCO CEDUO	U	01	35	79	€ 0,00	€ 8,42	€ 1,40	€ 631,50			€ 0,00	
2101				ONC	LATINA		136	842	BOSCO ALTO	3	00	04	49	€ 0,00	€ 0,12	€ 0,02	€ 9,00			€ 0,00	
2102				ONC	LATINA		137	4	BOSCO ALTO	3	00	11	20	€ 0,00	€ 0,00	€ 0,06	€ 0,00			€ 0,00	
2103				ONC	LATINA		137	14	BOSCO ALTO	3	01	54	20	€ 0,00	€ 0,00	€ 0,80	€ 0,00			€ 0,00	
2104				ONC	LATINA		137	28	BOSCO ALTO	3	00	00	40	€ 0,00	€ 0,00	€ 0,01	€ 0,00			€ 0,00	
2105				ONC	LATINA		137	36	SEMINATIVO	4	00	06	30	€ 0,00	€ 4,85	€ 4,88	€ 363,75			€ 0,00	
2106				ONC	LATINA		137	40	BOSCO ALTO	3	00	04	25	€ 0,00	€ 0,00	€ 0,02	€ 0,00			€ 0,00	
2107				ONC	LATINA		137	43	SEMIN IRRIG	4	00	21	20	€ 0,00	€ 16,31	€ 14,78	€ 1.223,25			€ 0,00	
2108				ONC	LATINA		137	53	ORTO IRRIG	2	00	16	20	€ 0,00	€ 24,18	€ 15,06	€ 1.813,50			€ 0,00	
2109				ONC	LATINA		137	275	BOSCO ALTO	2	00	00	60	€ 0,00	€ 0,00	€ 0,01	€ 0,00			€ 0,00	

PATRIMONIO INDISPONIBILE FASCE FRANGIVENTO

Provenienza					Comune	Identificativi Indirizzo Catastale	Identificativi catastali			Classe	Estensione			Concessione/Ind. Occup. (annuo)	Reddito Dominicale (Euro)	Reddito Agrario (Euro)	Valore Catastale (Euro)	Valore indicativo di mercato (Euro)	Metodo Estimativo	Spese Incrementative	Valore Contabile
N	Titolo	Numero	Data	Ente			Foglio	Particella	Qualità		Ha Ettaro	A Ara	Ca Centiara								
2110				ONC	LATINA		137	276	BOSCO ALTO	2	00	00	80	€ 0,00	€ 0,00	€ 0,01	€ 0,00			€ 0,00	
2111				ONC	LATINA		137	277	BOSCO ALTO	2	00	00	35	€ 0,00	€ 0,00	€ 0,01	€ 0,00			€ 0,00	
2112				ONC	LATINA		137	278	BOSCO ALTO	2	00	00	55	€ 0,00	€ 0,00	€ 0,01	€ 0,00			€ 0,00	
2113				ONC	LATINA		137	296	BOSCO ALTO	3	00	04	05	€ 0,00	€ 0,00	€ 0,02	€ 0,00			€ 0,00	
2114				ONC	LATINA		137	485	BOSCO ALTO	3	00	00	55	€ 0,00	€ 0,00	€ 0,01	€ 0,00			€ 0,00	
2115				ONC	LATINA		137	530	BOSCO ALTO	3	00	11	05	€ 0,00	€ 0,00	€ 0,06	€ 0,00			€ 0,00	
2116				ONC	LATINA		137	600	BOSCO ALTO	3	00	01	10	€ 0,00	€ 0,00	€ 0,01	€ 0,00			€ 0,00	
2117				ONC	LATINA		137	826	SEMIN IRRIG	4	00	07	80	€ 0,00	€ 6,00	€ 5,44	€ 450,00			€ 0,00	
2118				ONC	LATINA		137	935	BOSCO ALTO	3	01	49	55	€ 0,00	€ 0,00	€ 0,77	€ 0,00			€ 0,00	
2119				ONC	LATINA		137	935	BOSCO ALTO	3	01	49	55	€ 0,00	€ 3,86	€ 0,77	€ 289,50			€ 0,00	
2120				ONC	LATINA		137	937	BOSCO ALTO	3	00	06	75	€ 0,00	€ 0,17	€ 0,03	€ 12,75			€ 0,00	
2121				ONC	LATINA		137	937	BOSCO ALTO	3	00	06	75	€ 0,00	€ 0,00	€ 0,03	€ 0,00			€ 0,00	
2122				ONC	LATINA		139	1	BOSCO ALTO	3	00	07	50	€ 0,00	€ 0,00	€ 0,04	€ 0,00			€ 0,00	
2123				ONC	LATINA		139	26	SEMINATIVO	4	00	08	40	€ 0,00	€ 5,90	€ 6,51	€ 442,50			€ 0,00	
2124				ONC	LATINA		139	28	SEMINATIVO	4	00	05	00	€ 0,00	€ 3,51	€ 3,87	€ 263,25			€ 0,00	
2125				ONC	LATINA		139	37	BOSCO ALTO	3	00	78	03	€ 0,00	€ 0,00	€ 0,40	€ 0,00			€ 0,00	
2126				ONC	LATINA		139	40	BOSCO ALTO	3	00	09	40	€ 0,00	€ 0,00	€ 0,05	€ 0,00			€ 0,00	
2127				ONC	LATINA		139	102	SEMINATIVO	4	00	00	35	€ 0,00	€ 0,25	€ 0,27	€ 18,75			€ 0,00	
2128				ONC	LATINA		139	265	SEMINATIVO	4	00	06	15	€ 0,00	€ 4,32	€ 4,76	€ 324,00			€ 0,00	
2129				ONC	LATINA		139	941	BOSCO ALTO	3	00	65	60	€ 0,00	€ 0,34	€ 0,34	€ 25,50			€ 0,00	
2130				ONC	LATINA		139	1156	SEMINATIVO	4	00	02	26	€ 0,00	€ 1,59	€ 1,75	€ 119,25			€ 0,00	
2131				ONC	LATINA		139	1157	SEMINATIVO	4	00	01	69	€ 0,00	€ 1,19	€ 1,31	€ 89,25			€ 0,00	
2132				ONC	LATINA		139	1158	SEMINATIVO	4	00	02	20	€ 0,00	€ 1,55	€ 1,70	€ 116,25			€ 0,00	
2133				ONC	LATINA		148	3	BOSCO ALTO	3	00	09	60	€ 0,00	€ 0,00	€ 0,05	€ 0,00			€ 0,00	
2134				ONC	LATINA		148	7	BOSCO ALTO	3	00	40	30	€ 0,00	€ 0,00	€ 0,21	€ 0,00			€ 0,00	
2135				ONC	LATINA		148	9	SEMINATIVO	4	00	24	00	€ 0,00	€ 18,10	€ 18,59	€ 1.357,50			€ 0,00	
2136				ONC	LATINA		148	12	BOSCO ALTO	3	00	26	80	€ 0,00	€ 0,00	€ 0,14	€ 0,00			€ 0,00	
2137				ONC	LATINA		148	300	BOSCO ALTO	3	00	01	45	€ 0,00	€ 0,13	€ 0,01	€ 9,75			€ 0,00	
2138				ONC	LATINA		148	983	BOSCO ALTO	3	00	01	10	€ 0,00	€ 0,10	€ 0,01	€ 7,50			€ 0,00	
2139				ONC	LATINA		148	984	BOSCO ALTO	3	00	00	60	€ 0,00	€ 0,06	€ 0,00	€ 4,50			€ 0,00	
2140				ONC	LATINA		150	51	SEMINATIVO	4	00	03	70	€ 0,00	€ 2,85	€ 2,87	€ 213,75			€ 0,00	
2141				ONC	LATINA		150	57	BOSCO ALTO	3	00	07	20	€ 0,00	€ 0,00	€ 0,04	€ 0,00			€ 0,00	
2142				ONC	LATINA		150	58	BOSCO ALTO	3	00	23	30	€ 0,00	€ 0,00	€ 0,12	€ 0,00			€ 0,00	
2143				ONC	LATINA		150	212	BOSCO ALTO	3	00	04	15	€ 0,00	€ 0,11	€ 0,02	€ 8,25			€ 0,00	
2144				ONC	LATINA		151	1	SEMIN IRRIG	2	00	04	10	€ 0,00	€ 7,43	€ 3,07	€ 557,25			€ 0,00	
2145				ONC	LATINA		151	6	SEMIN IRRIG	2	00	06	20	€ 0,00	€ 8,84	€ 4,64	€ 663,00			€ 0,00	
2146				ONC	LATINA		151	13	SEMIN IRRIG	2	00	03	90	€ 0,00	€ 5,56	€ 2,92	€ 417,00			€ 0,00	
2147				ONC	LATINA		151	17	SEMIN IRRIG	2	00	05	60	€ 0,00	€ 7,98	€ 4,19	€ 598,50			€ 0,00	
2148				ONC	LATINA		151	21	SEMINATIVO	2	00	07	00	€ 0,00	€ 9,62	€ 6,51	€ 721,50			€ 0,00	
2149				ONC	LATINA		151	26	SEMINATIVO	2	00	04	00	€ 0,00	€ 5,50	€ 3,72	€ 412,50			€ 0,00	
2150				ONC	LATINA		151	31	SEMINATIVO	2	00	16	90	€ 0,00	€ 23,22	€ 15,71	€ 1.741,50			€ 0,00	
2151				ONC	LATINA		151	35	SEMIN IRRIG	2	00	11	10	€ 0,00	€ 15,82	€ 8,31	€ 1.186,50			€ 0,00	
2152				ONC	LATINA		151	40	SEMIN IRRIG	2	00	06	50	€ 0,00	€ 9,27	€ 4,87	€ 695,25			€ 0,00	
2153				ONC	LATINA		151	46	SEMIN IRRIG	2	00	05	80	€ 0,00	€ 8,27	€ 4,34	€ 620,25			€ 0,00	
2154				ONC	LATINA		151	49	SEMIN IRRIG	2	00	05	40	€ 0,00	€ 7,70	€ 4,04	€ 577,50			€ 0,00	
2155				ONC	LATINA		151	55	SEMINATIVO	3	00	03	10	€ 0,00	€ 3,30	€ 2,72	€ 247,50			€ 0,00	
2156				ONC	LATINA		151	60	SEMINATIVO	3	00	17	30	€ 0,00	€ 18,41	€ 15,19	€ 1.380,75			€ 0,00	
2157				ONC	LATINA		151	63	SEMINATIVO	3	00	04	20	€ 0,00	€ 4,47	€ 3,69	€ 335,25			€ 0,00	
2158				ONC	LATINA		151	64	SEMINATIVO	2	00	22	00	€ 0,00	€ 30,22	€ 20,45	€ 2.266,50			€ 0,00	
2159				ONC	LATINA		151	73	SEMINATIVO	2	00	33	10	€ 0,00	€ 45,47	€ 30,77	€ 3.410,25			€ 0,00	
2160				ONC	LATINA		151	84	SEMIN IRRIG	2	00	13	20	€ 0,00	€ 18,82	€ 9,88	€ 1.411,50			€ 0,00	
2161				ONC	LATINA		151	88	SEMINATIVO	2	00	12	30	€ 0,00	€ 16,90	€ 11,43	€ 1.267,50			€ 0,00	
2162				ONC	LATINA		151	93	SEMIN IRRIG	2	00	09	10	€ 0,00	€ 12,97	€ 6,81	€ 972,75			€ 0,00	
2163				ONC	LATINA		151	96	SEMIN IRRIG	2	00	19	60	€ 0,00	€ 27,94	€ 14,68	€ 2.095,50			€ 0,00	
2164				ONC	LATINA		151	100	SEMINATIVO	3	00	13	20	€ 0,00	€ 14,04	€ 11,59	€ 1.053,00			€ 0,00	
2165				ONC	LATINA		151	308	SEMINATIVO	2	00	01	50	€ 0,00	€ 2,06	€ 1,39	€ 154,50			€ 0,00	
2166				ONC	LATINA		151	309	SEMINATIVO	2	00	21	00	€ 0,00	€ 28,85	€ 19,52	€ 2.163,75			€ 0,00	

PATRIMONIO INDISPONIBILE FASCE FRANGIVENTO

Provenienza					Comune	Identificativi Indirizzo Catastale	Identificativi catastali			Classe	Estensione			Concessione/Ind. Occup. (annuo)	Reddito Dominicale (Euro)	Reddito Agrario (Euro)	Valore Catastale (Euro)	Valore indicativo di mercato (Euro)	Metodo Estimativo	Spese Incrementative	Valore Contabile
N	Titolo	Numero	Data	Ente			Foglio	Particella	Qualità		Ha Ettaro	A Ara	Ca Centiara								
2167				ONC	LATINA		151	339	SEMINATIVO	2	00	04	43	€ 0,00	€ 6,09	€ 4,12	€ 456,75			€ 0,00	
2168				ONC	LATINA		152	1	SEMINATIVO	2	00	07	80	€ 0,00	€ 10,31	€ 7,25	€ 773,25			€ 0,00	
2169				ONC	LATINA		152	5	SEMINATIVO	2	00	07	10	€ 0,00	€ 9,39	€ 6,60	€ 704,25			€ 0,00	
2170				ONC	LATINA		152	8	SEMINATIVO	2	00	14	90	€ 0,00	€ 19,70	€ 13,85	€ 1.477,50			€ 0,00	
2171				ONC	LATINA		152	12	PASCOLO	1	00	07	30	€ 0,00	€ 0,00	€ 0,57	€ 0,00			€ 0,00	
2172				ONC	LATINA		152	15	SEMINATIVO	2	00	06	00	€ 0,00	€ 7,93	€ 5,58	€ 594,75			€ 0,00	
2173				ONC	LATINA		152	21	SEMINATIVO	2	00	14	70	€ 0,00	€ 19,44	€ 13,67	€ 1.458,00			€ 0,00	
2174				ONC	LATINA		152	24	SEMINATIVO	2	00	02	60	€ 0,00	€ 3,44	€ 2,42	€ 258,00			€ 0,00	
2175				ONC	LATINA		152	35	SEMINATIVO	2	00	12	40	€ 0,00	€ 16,39	€ 11,53	€ 1.229,25			€ 0,00	
2176				ONC	LATINA		152	39	SEMINATIVO	2	00	15	10	€ 0,00	€ 19,96	€ 14,04	€ 1.497,00			€ 0,00	
2177				ONC	LATINA		153	1	SEMIN ARBOR	2	00	05	90	€ 0,00	€ 8,41	€ 6,09	€ 630,75			€ 0,00	
2178				ONC	LATINA		153	5	SEMINATIVO	1	00	25	30	€ 0,00	€ 38,68	€ 24,83	€ 2.901,00			€ 0,00	
2179				ONC	LATINA		153	12	SEMINATIVO	1	00	33	40	€ 0,00	€ 51,06	€ 32,77	€ 3.829,50			€ 0,00	
2180				ONC	LATINA		153	14	SEMINATIVO	1	00	42	50	€ 0,00	€ 64,97	€ 41,70	€ 4.872,75			€ 0,00	
2181				ONC	LATINA		153	20	SEMINATIVO	1	00	06	10	€ 0,00	€ 9,33	€ 5,99	€ 699,75			€ 0,00	
2182				ONC	LATINA		153	21	SEMINATIVO	1	00	06	90	€ 0,00	€ 10,55	€ 6,77	€ 791,25			€ 0,00	
2183				ONC	LATINA		153	24	SEMINATIVO	1	00	46	00	€ 0,00	€ 70,32	€ 45,14	€ 5.274,00			€ 0,00	
2184				ONC	LATINA		153	28	SEMINATIVO	2	00	24	60	€ 0,00	€ 32,52	€ 22,87	€ 2.439,00			€ 0,00	
2185				ONC	LATINA		153	32	SEMINATIVO	2	00	04	90	€ 0,00	€ 6,48	€ 4,56	€ 486,00			€ 0,00	
2186				ONC	LATINA		153	34	SEMINATIVO	2	00	07	80	€ 0,00	€ 10,31	€ 7,25	€ 773,25			€ 0,00	
2187				ONC	LATINA		153	37	SEMINATIVO	2	00	24	20	€ 0,00	€ 32,00	€ 22,50	€ 2.400,00			€ 0,00	
2188				ONC	LATINA		154	1	SEMINATIVO	1	00	15	00	€ 0,00	€ 22,93	€ 14,72	€ 1.719,75			€ 0,00	
2189				ONC	LATINA		154	11	SEMINATIVO	1	00	20	10	€ 0,00	€ 30,73	€ 19,72	€ 2.304,75			€ 0,00	
2190				ONC	LATINA		154	17	SEMINATIVO	1	00	07	50	€ 0,00	€ 11,47	€ 7,36	€ 860,25			€ 0,00	
2191				ONC	LATINA		154	21	SEMINATIVO	1	00	01	70	€ 0,00	€ 2,60	€ 1,67	€ 195,00			€ 0,00	
2192				ONC	LATINA		154	25	PASCOLO	1	00	10	50	€ 0,00	€ 0,00	€ 0,81	€ 0,00			€ 0,00	
2193				ONC	LATINA		154	29	SEMINATIVO	2	00	02	60	€ 0,00	€ 3,44	€ 2,42	€ 258,00			€ 0,00	
2194				ONC	LATINA		154	35	SEMINATIVO	2	00	16	50	€ 0,00	€ 21,82	€ 15,34	€ 1.636,50			€ 0,00	
2195				ONC	LATINA		154	67	SEMINATIVO	1	00	05	37	€ 0,00	€ 8,21	€ 5,27	€ 615,75			€ 0,00	
2196				ONC	LATINA		155	1	SEMINATIVO	1	00	07	80	€ 0,00	€ 11,92	€ 7,65	€ 894,00			€ 0,00	
2197				ONC	LATINA		155	3	SEMINATIVO	2	00	08	30	€ 0,00	€ 10,97	€ 7,72	€ 822,75			€ 0,00	
2198				ONC	LATINA		155	13	SEMINATIVO	1	00	05	90	€ 0,00	€ 9,02	€ 5,79	€ 676,50			€ 0,00	
2199				ONC	LATINA		155	17	SEMINATIVO	1	00	06	80	€ 0,00	€ 10,40	€ 6,67	€ 780,00			€ 0,00	
2200				ONC	LATINA		155	19	SEMINATIVO	1	00	01	50	€ 0,00	€ 2,29	€ 1,47	€ 171,75			€ 0,00	
2201				ONC	LATINA		155	24	SEMINATIVO	1	00	11	20	€ 0,00	€ 17,12	€ 10,99	€ 1.284,00			€ 0,00	
2202				ONC	LATINA		155	29	SEMINATIVO	2	00	08	50	€ 0,00	€ 11,24	€ 7,90	€ 843,00			€ 0,00	
2203				ONC	LATINA		155	32	SEMINATIVO	2	00	30	20	€ 0,00	€ 39,93	€ 28,07	€ 2.994,75			€ 0,00	
2204				ONC	LATINA		155	40	SEMINATIVO	1	00	03	50	€ 0,00	€ 5,35	€ 3,43	€ 401,25			€ 0,00	
2205				ONC	LATINA		155	42	SEMINATIVO	1	00	31	50	€ 0,00	€ 48,15	€ 30,91	€ 3.611,25			€ 0,00	
2206				ONC	LATINA		155	47	SEMINATIVO	2	00	40	00	€ 0,00	€ 52,89	€ 37,18	€ 3.966,75			€ 0,00	
2207				ONC	LATINA		155	199	SEMINATIVO	1	00	02	60	€ 0,00	€ 3,97	€ 2,55	€ 297,75			€ 0,00	
2208				ONC	LATINA		155	200	SEMINATIVO	1	00	04	80	€ 0,00	€ 7,34	€ 4,71	€ 550,50			€ 0,00	
2209				ONC	LATINA		155	201	SEMINATIVO	1	00	02	65	€ 0,00	€ 4,05	€ 2,60	€ 303,75			€ 0,00	
2210				ONC	LATINA		155	202	SEMINATIVO	1	00	03	50	€ 0,00	€ 5,35	€ 3,43	€ 401,25			€ 0,00	
2211				ONC	LATINA		155	203	SEMINATIVO	1	00	01	75	€ 0,00	€ 2,68	€ 1,72	€ 201,00			€ 0,00	
2212				ONC	LATINA		156	1	SEMINATIVO	2	00	25	40	€ 0,00	€ 33,58	€ 23,61	€ 2.518,50			€ 0,00	
2213				ONC	LATINA		156	4	SEMINATIVO	2	00	01	00	€ 0,00	€ 1,32	€ 0,93	€ 99,00			€ 0,00	
2214				ONC	LATINA		156	5	SEMINATIVO	2	00	08	80	€ 0,00	€ 11,63	€ 8,18	€ 872,25			€ 0,00	
2215				ONC	LATINA		156	10	SEMINATIVO	2	00	44	60	€ 0,00	€ 58,97	€ 41,46	€ 4.422,75			€ 0,00	
2216				ONC	LATINA		156	11	SEMINATIVO	2	00	07	80	€ 0,00	€ 10,31	€ 7,25	€ 773,25			€ 0,00	
2217				ONC	LATINA		156	12	SEMINATIVO	3	00	05	80	€ 0,00	€ 7,67	€ 5,39	€ 575,25			€ 0,00	
2218				ONC	LATINA		156	18	SEMINATIVO	2	00	09	00	€ 0,00	€ 11,90	€ 8,37	€ 892,50			€ 0,00	
2219				ONC	LATINA		156	21	SEMINATIVO	2	00	18	60	€ 0,00	€ 24,59	€ 17,29	€ 1.844,25			€ 0,00	
2220				ONC	LATINA		156	22	SEMINATIVO	2	00	08	10	€ 0,00	€ 10,71	€ 7,53	€ 803,25			€ 0,00	
2221				ONC	LATINA		156	24	SEMINATIVO	2	00	05	40	€ 0,00	€ 7,14	€ 5,02	€ 535,50			€ 0,00	
2222				ONC	LATINA		156	27	SEMINATIVO	2	00	06	30	€ 0,00	€ 8,33	€ 5,86	€ 624,75			€ 0,00	
2223				ONC	LATINA		156	31	SEMINATIVO	2	00	04	60	€ 0,00	€ 6,08	€ 4,28	€ 456,00			€ 0,00	

PATRIMONIO INDISPONIBILE FASCE FRANGIVENTO

Provenienza					Comune	Identificativi Indirizzo Catastale	Identificativi catastali				Classe	Estensione			Concessione/Ind. Occup. (annuo)	Reddito Dominicale (Euro)	Reddito Agrario (Euro)	Valore Catastale (Euro)	Valore indicativo di mercato (Euro)	Metodo Estimativo	Spese Incrementative	Valore Contabile
N	Titolo	Numero	Data	Ente			Foglio	Particella		Qualità		Ha Ettaro	A Ara	Ca Centiara								
2224				ONC	LATINA		156	33		SEMINATIVO	2	00	23	65	€ 0,00	€ 31,27	€ 21,99	€ 2.345,25			€ 0,00	
2225				ONC	LATINA		156	37		SEMINATIVO	2	00	06	90	€ 0,00	€ 9,12	€ 6,41	€ 684,00			€ 0,00	
2226				ONC	LATINA		156	39		SEMINATIVO	2	00	23	90	€ 0,00	€ 31,60	€ 22,22	€ 2.370,00			€ 0,00	
2227				ONC	LATINA		156	51		SEMINATIVO	2	00	07	65	€ 0,00	€ 10,11	€ 7,11	€ 758,25			€ 0,00	
2228				ONC	LATINA		156	93		SEMINATIVO	2	00	00	25	€ 0,00	€ 0,33	€ 0,23	€ 24,75			€ 0,00	
2229				ONC	LATINA		156	94		SEMINATIVO	2	00	05	15	€ 0,00	€ 6,81	€ 4,79	€ 510,75			€ 0,00	
2230				ONC	LATINA		157	1		SEMINATIVO	2	00	49	30	€ 0,00	€ 65,18	€ 45,83	€ 4.888,50			€ 0,00	
2231				ONC	LATINA		157	7		SEMINATIVO	2	00	03	90	€ 0,00	€ 5,16	€ 3,63	€ 387,00			€ 0,00	
2232				ONC	LATINA		157	9		SEMINATIVO	2	00	09	30	€ 0,00	€ 12,30	€ 8,65	€ 922,50			€ 0,00	
2233				ONC	LATINA		157	11		SEMINATIVO	2	00	27	20	€ 0,00	€ 35,96	€ 25,29	€ 2.697,00			€ 0,00	
2234				ONC	LATINA		157	14		SEMINATIVO	2	00	24	10	€ 0,00	€ 31,86	€ 22,40	€ 2.389,50			€ 0,00	
2235				ONC	LATINA		157	20		SEMINATIVO	2	00	22	10	€ 0,00	€ 29,22	€ 20,54	€ 2.191,50			€ 0,00	
2236				ONC	LATINA		157	24		SEMINATIVO	2	00	06	50	€ 0,00	€ 8,59	€ 6,04	€ 644,25			€ 0,00	
2237				ONC	LATINA		157	27		SEMINATIVO	2	00	07	10	€ 0,00	€ 9,39	€ 6,60	€ 704,25			€ 0,00	
2238				ONC	LATINA		157	30		SEMINATIVO	2	00	03	50	€ 0,00	€ 4,63	€ 3,25	€ 347,25			€ 0,00	
2239				ONC	LATINA		157	34		SEMINATIVO	2	00	08	30	€ 0,00	€ 10,97	€ 7,72	€ 822,75			€ 0,00	
2240				ONC	LATINA		157	39		SEMINATIVO	2	00	23	50	€ 0,00	€ 31,07	€ 21,85	€ 2.330,25			€ 0,00	
2241				ONC	LATINA		158	53		SEMINATIVO	1	00	10	40	€ 0,00	€ 15,90	€ 10,21	€ 1.192,50			€ 0,00	
2242				ONC	LATINA		158	61		SEMINATIVO	1	00	21	20	€ 0,00	€ 32,41	€ 20,80	€ 2.430,75			€ 0,00	
2243				ONC	LATINA		158	66		SEMINATIVO	1	00	08	02	€ 0,00	€ 12,54	€ 8,05	€ 940,50			€ 0,00	
2244				ONC	LATINA		158	71		SEMINATIVO	2	00	13	10	€ 0,00	€ 17,32	€ 12,18	€ 1.299,00			€ 0,00	
2245				ONC	LATINA		158	74		SEMINATIVO	1	00	11	50	€ 0,00	€ 17,58	€ 11,28	€ 1.318,50			€ 0,00	
2246				ONC	LATINA		158	80		SEMINATIVO	1	00	28	70	€ 0,00	€ 43,87	€ 28,16	€ 3.290,25			€ 0,00	
2247				ONC	LATINA		159	6		SEMINATIVO	1	00	01	80	€ 0,00	€ 2,75	€ 1,77	€ 206,25			€ 0,00	
2248				ONC	LATINA		159	10		SEMINATIVO	1	00	07	00	€ 0,00	€ 10,70	€ 6,87	€ 802,50			€ 0,00	
2249				ONC	LATINA		159	15		SEMIN IRRIG	1	00	05	40	€ 0,00	€ 9,37	€ 4,18	€ 702,75			€ 0,00	
2250				ONC	LATINA		159	36		SEMIN IRRIG	1	00	06	20	€ 0,00	€ 10,76	€ 4,80	€ 807,00			€ 0,00	
2251				ONC	LATINA		159	39		SEMIN IRRIG	1	00	06	50	€ 0,00	€ 11,28	€ 5,04	€ 846,00			€ 0,00	
2252				ONC	LATINA		159	41		SEMINATIVO	2	00	24	70	€ 0,00	€ 32,66	€ 22,96	€ 2.449,50			€ 0,00	
2253				ONC	LATINA		159	77		SEMINATIVO	1	00	01	80	€ 0,00	€ 2,75	€ 1,77	€ 206,25			€ 0,00	
2254				ONC	LATINA		159	78		SEMINATIVO	1	00	00	20	€ 0,00	€ 0,31	€ 0,20	€ 23,25			€ 0,00	
2255				ONC	LATINA		160	1		BOSCO ALTO	2	00	00	35	€ 0,00	€ 0,00	€ 0,01	€ 0,00			€ 0,00	
2256				ONC	LATINA		160	3		BOSCO ALTO	3	00	01	20	€ 0,00	€ 0,00	€ 0,01	€ 0,00			€ 0,00	
2257				ONC	LATINA		160	5		BOSCO ALTO	3	00	03	60	€ 0,00	€ 0,00	€ 0,02	€ 0,00			€ 0,00	
2258				ONC	LATINA		160	11		BOSCO ALTO	2	00	02	00	€ 0,00	€ 0,00	€ 0,01	€ 0,00			€ 0,00	
2259				ONC	LATINA		160	14		BOSCO ALTO	2	00	03	60	€ 0,00	€ 0,00	€ 0,02	€ 0,00			€ 0,00	
2260				ONC	LATINA		160	18		BOSCO ALTO	2	00	01	30	€ 0,00	€ 0,00	€ 0,01	€ 0,00			€ 0,00	
2261				ONC	LATINA		160	23		BOSCO ALTO	2	00	05	00	€ 0,00	€ 0,00	€ 0,03	€ 0,00			€ 0,00	
2262				ONC	LATINA		160	29		BOSCO ALTO	2	00	08	40	€ 0,00	€ 0,00	€ 0,04	€ 0,00			€ 0,00	
2263				ONC	LATINA		160	31		BOSCO ALTO	2	00	03	60	€ 0,00	€ 0,00	€ 0,02	€ 0,00			€ 0,00	
2264				ONC	LATINA		160	48		BOSCO ALTO	2	00	00	90	€ 0,00	€ 0,00	€ 0,01	€ 0,00			€ 0,00	
2265				ONC	LATINA		160	95		BOSCO ALTO	2	00	01	00	€ 0,00	€ 0,00	€ 0,01	€ 0,00			€ 0,00	
2266				ONC	LATINA		160	96		BOSCO ALTO	2	00	01	35	€ 0,00	€ 0,00	€ 0,01	€ 0,00			€ 0,00	
2267				ONC	LATINA		160	164		BOSCO ALTO	3	00	03	00	€ 0,00	€ 0,08	€ 0,02	€ 6,00			€ 0,00	
2268				ONC	LATINA		160	166		BOSCO ALTO	3	00	07	50	€ 0,00	€ 0,19	€ 0,04	€ 14,25			€ 0,00	
2269				ONC	LATINA		161	1		BOSCO ALTO	2	00	09	70	€ 0,00	€ 0,00	€ 0,05	€ 0,00			€ 0,00	
2270				ONC	LATINA		161	2		PASCOLOARB	3	00	04	53	€ 0,00	€ 0,07	€ 0,12	€ 5,25			€ 0,00	
2271				ONC	LATINA		161	6		BOSCO ALTO	3	00	04	75	€ 0,00	€ 0,00	€ 0,02	€ 0,00			€ 0,00	
2272				ONC	LATINA		161	10		BOSCO ALTO	3	00	11	50	€ 0,00	€ 0,00	€ 0,06	€ 0,00			€ 0,00	
2273				ONC	LATINA		161	16		BOSCO ALTO	2	00	07	90	€ 0,00	€ 0,00	€ 0,04	€ 0,00			€ 0,00	
2274				ONC	LATINA		161	18		BOSCO ALTO	2	00	05	00	€ 0,00	€ 0,00	€ 0,03	€ 0,00			€ 0,00	
2275				ONC	LATINA		161	26		BOSCO ALTO	2	00	06	60	€ 0,00	€ 0,00	€ 0,03	€ 0,00			€ 0,00	
2276				ONC	LATINA		161	28		SEMINATIVO	3	00	06	60	€ 0,00	€ 7,46	€ 5,79	€ 559,50			€ 0,00	
2277				ONC	LATINA		161	34		BOSCO ALTO	3	00	06	90	€ 0,00	€ 0,00	€ 0,04	€ 0,00			€ 0,00	
2278				ONC	LATINA		161	39		BOSCO ALTO	3	00	14	30	€ 0,00	€ 0,00	€ 0,07	€ 0,00			€ 0,00	
2279				ONC	LATINA		161	42		BOSCO ALTO	2	00	24	10	€ 0,00	€ 0,00	€ 0,12	€ 0,00			€ 0,00	
2280				ONC	LATINA		161	50		BOSCO ALTO	2	00	06	40	€ 0,00	€ 0,00	€ 0,03	€ 0,00			€ 0,00	

PATRIMONIO INDISPONIBILE FASCE FRANGIVENTO

Provenienza					Comune	Identificativi Indirizzo Catastale	Identificativi catastali				Classe	Estensione			Concessione/Ind. Occup. (annuo)	Reddito Dominicale (Euro)	Reddito Agrario (Euro)	Valore Catastale (Euro)	Valore indicativo di mercato (Euro)	Metodo Estimativo	Spese Incrementative	Valore Contabile
N	Titolo	Numero	Data	Ente			Foglio	Particella		Qualità		Ha Ettaro	A Ara	Ca Centiara								
2281				ONC	LATINA		161	52		BOSCO ALTO	2	00	05	20	€ 0,00	€ 0,00	€ 0,03	€ 0,00			€ 0,00	
2282				ONC	LATINA		161	53		BOSCO ALTO	2	00	12	80	€ 0,00	€ 0,00	€ 0,07	€ 0,00			€ 0,00	
2283				ONC	LATINA		161	60		BOSCO ALTO	2	00	07	10	€ 0,00	€ 0,00	€ 0,04	€ 0,00			€ 0,00	
2284				ONC	LATINA		161	69		BOSCO ALTO	2	00	03	00	€ 0,00	€ 0,00	€ 0,02	€ 0,00			€ 0,00	
2285				ONC	LATINA		161	71		BOSCO ALTO	2	00	07	60	€ 0,00	€ 0,00	€ 0,04	€ 0,00			€ 0,00	
2286				ONC	LATINA		161	75		BOSCO ALTO	2	00	00	80	€ 0,00	€ 0,00	€ 0,01	€ 0,00			€ 0,00	
2287				ONC	LATINA		162	1		BOSCO ALTO	2	00	05	70	€ 0,00	€ 0,00	€ 0,03	€ 0,00			€ 0,00	
2288				ONC	LATINA		162	4		BOSCO ALTO	2	00	02	60	€ 0,00	€ 0,00	€ 0,01	€ 0,00			€ 0,00	
2289				ONC	LATINA		162	9		BOSCO ALTO	2	00	14	00	€ 0,00	€ 0,00	€ 0,07	€ 0,00			€ 0,00	
2290				ONC	LATINA		162	13		BOSCO ALTO	2	00	08	40	€ 0,00	€ 0,00	€ 0,04	€ 0,00			€ 0,00	
2291				ONC	LATINA		162	19		BOSCO ALTO	2	00	07	90	€ 0,00	€ 0,00	€ 0,04	€ 0,00			€ 0,00	
2292				ONC	LATINA		162	23		BOSCO ALTO	2	00	06	90	€ 0,00	€ 0,00	€ 0,04	€ 0,00			€ 0,00	
2293				ONC	LATINA		162	27		SEMINATIVO	4	00	16	80	€ 0,00	€ 12,93	€ 13,01	€ 969,75			€ 0,00	
2294				ONC	LATINA		162	28		BOSCO ALTO	2	00	18	00	€ 0,00	€ 0,00	€ 0,09	€ 0,00			€ 0,00	
2295				ONC	LATINA		162	30		SEMINATIVO	4	00	14	00	€ 0,00	€ 10,77	€ 10,85	€ 807,75			€ 0,00	
2296				ONC	LATINA		162	39		SEMINATIVO	4	00	30	20	€ 0,00	€ 23,24	€ 23,40	€ 1.743,00			€ 0,00	
2297				ONC	LATINA		163	4		SEMINATIVO	4	00	08	40	€ 0,00	€ 6,46	€ 6,51	€ 484,50			€ 0,00	
2298				ONC	LATINA		163	14		SEMINATIVO	4	00	36	60	€ 0,00	€ 28,16	€ 28,35	€ 2.112,00			€ 0,00	
2299				ONC	LATINA		163	16		BOSCO ALTO	2	00	10	60	€ 0,00	€ 0,00	€ 0,05	€ 0,00			€ 0,00	
2300				ONC	LATINA		163	20		SEMINATIVO	4	00	03	20	€ 0,00	€ 2,46	€ 2,48	€ 184,50			€ 0,00	
2301				ONC	LATINA		163	26		SEMINATIVO	4	00	16	60	€ 0,00	€ 12,77	€ 12,86	€ 957,75			€ 0,00	
2302				ONC	LATINA		163	30		BOSCO ALTO	2	00	06	50	€ 0,00	€ 0,00	€ 0,03	€ 0,00			€ 0,00	
2303				ONC	LATINA		163	36		SEMINATIVO	4	00	16	60	€ 0,00	€ 12,77	€ 12,86	€ 957,75			€ 0,00	
2304				ONC	LATINA		163	38		BOSCO ALTO	3	00	09	20	€ 0,00	€ 0,00	€ 0,05	€ 0,00			€ 0,00	
2305				ONC	LATINA		163	40		SEMINATIVO	4	00	08	20	€ 0,00	€ 6,31	€ 6,35	€ 473,25			€ 0,00	
2306				ONC	LATINA		163	44		SEMINATIVO	4	00	13	30	€ 0,00	€ 10,23	€ 10,30	€ 767,25			€ 0,00	
2307				ONC	LATINA		163	49		SEMINATIVO	4	00	10	40	€ 0,00	€ 8,00	€ 8,06	€ 600,00			€ 0,00	
2308				ONC	LATINA		163	332		SEMINATIVO	4	00	03	90	€ 0,00	€ 3,00	€ 3,02	€ 225,00			€ 0,00	
2309				ONC	LATINA		164	5		BOSCO ALTO	2	00	06	40	€ 0,00	€ 0,00	€ 0,03	€ 0,00			€ 0,00	
2310				ONC	LATINA		164	6		BOSCO ALTO	2	00	08	20	€ 0,00	€ 0,00	€ 0,04	€ 0,00			€ 0,00	
2311				ONC	LATINA		164	7		SEMINATIVO	4	00	24	70	€ 0,00	€ 19,01	€ 19,13	€ 1.425,75			€ 0,00	
2312				ONC	LATINA		164	10		BOSCO ALTO	3	00	06	40	€ 0,00	€ 0,00	€ 0,03	€ 0,00			€ 0,00	
2313				ONC	LATINA		164	13		SEMINATIVO	4	00	07	60	€ 0,00	€ 5,85	€ 5,89	€ 438,75			€ 0,00	
2314				ONC	LATINA		164	18		SEMINATIVO	4	00	14	40	€ 0,00	€ 11,08	€ 11,16	€ 831,00			€ 0,00	
2315				ONC	LATINA		164	20		SEMINATIVO	3	00	03	30	€ 0,00	€ 3,73	€ 2,90	€ 279,75			€ 0,00	
2316				ONC	LATINA		164	22		BOSCO ALTO	3	00	15	20	€ 0,00	€ 0,00	€ 0,08	€ 0,00			€ 0,00	
2317				ONC	LATINA		164	27		BOSCO ALTO	3	00	07	40	€ 0,00	€ 0,00	€ 0,04	€ 0,00			€ 0,00	
2318				ONC	LATINA		164	31		SEMINATIVO	4	00	08	00	€ 0,00	€ 6,16	€ 6,20	€ 462,00			€ 0,00	
2319				ONC	LATINA		164	34		SEMINATIVO	4	00	01	10	€ 0,00	€ 0,85	€ 0,85	€ 63,75			€ 0,00	
2320				ONC	LATINA		164	38		SEMINATIVO	4	00	07	70	€ 0,00	€ 5,93	€ 5,97	€ 444,75			€ 0,00	
2321				ONC	LATINA		164	46		SEMINATIVO	3	00	03	20	€ 0,00	€ 3,62	€ 2,81	€ 271,50			€ 0,00	
2322				ONC	LATINA		164	47		BOSCO ALTO	2	00	16	40	€ 0,00	€ 0,00	€ 0,08	€ 0,00			€ 0,00	
2323				ONC	LATINA		164	80		BOSCO ALTO	2	00	00	40	€ 0,00	€ 0,00	€ 0,00	€ 0,00			€ 0,00	
2324				ONC	LATINA		165	1		BOSCO ALTO	3	00	13	20	€ 0,00	€ 0,00	€ 0,07	€ 0,00			€ 0,00	
2325				ONC	LATINA		165	5		SEMINATIVO	4	00	31	40	€ 0,00	€ 24,16	€ 24,33	€ 1.812,00			€ 0,00	
2326				ONC	LATINA		165	12		SEMINATIVO	4	00	07	90	€ 0,00	€ 6,08	€ 6,12	€ 456,00			€ 0,00	
2327				ONC	LATINA		165	18		SEMINATIVO	4	00	08	20	€ 0,00	€ 6,31	€ 6,35	€ 473,25			€ 0,00	
2328				ONC	LATINA		165	26		BOSCO ALTO	3	00	06	70	€ 0,00	€ 0,00	€ 0,03	€ 0,00			€ 0,00	
2329				ONC	LATINA		165	27		BOSCO ALTO	3	00	05	20	€ 0,00	€ 0,00	€ 0,03	€ 0,00			€ 0,00	
2330				ONC	LATINA		165	29		BOSCO ALTO	3	00	32	30	€ 0,00	€ 0,00	€ 0,17	€ 0,00			€ 0,00	
2331				ONC	LATINA		165	31		BOSCO CEDUO	U	01	02	60	€ 0,00	€ 6,36	€ 1,06	€ 477,00			€ 0,00	
2332				ONC	LATINA		165	35		BOSCO ALTO	3	00	10	90	€ 0,00	€ 0,00	€ 0,06	€ 0,00			€ 0,00	
2333				ONC	LATINA		165	47		BOSCO ALTO	2	00	14	50	€ 0,00	€ 0,00	€ 0,07	€ 0,00			€ 0,00	
2334				ONC	LATINA		165	50		SEMINATIVO	4	00	05	20	€ 0,00	€ 4,00	€ 4,03	€ 300,00			€ 0,00	
2335				ONC	LATINA		165	51		BOSCO ALTO	3	00	15	10	€ 0,00	€ 0,00	€ 0,08	€ 0,00			€ 0,00	
2336				ONC	LATINA		165	52		BOSCO ALTO	3	00	11	80	€ 0,00	€ 0,00	€ 0,06	€ 0,00			€ 0,00	
2337				ONC	LATINA		165	64		BOSCO ALTO	2	00	02	30	€ 0,00	€ 0,00	€ 0,01	€ 0,00			€ 0,00	

PATRIMONIO INDISPONIBILE FASCE FRANGIVENTO

Provenienza					Comune	Identificativi Indirizzo Catastale	Identificativi catastali				Classe	Estensione			Concessione/Ind. Occup. (annuo)	Reddito Dominicale (Euro)	Reddito Agrario (Euro)	Valore Catastale (Euro)	Valore indicativo di mercato (Euro)	Metodo Estimativo	Spese Incrementative	Valore Contabile
N	Titolo	Numero	Data	Ente			Foglio	Particella		Qualità		Ha Ettaro	A Ara	Ca Centiara								
2338				ONC	LATINA		165	66		BOSCO CEDUO	U	00	54	90	€ 0,00	€ 3,40	€ 0,57	€ 255,00			€ 0,00	
2339				ONC	LATINA		165	69		BOSCO CEDUO	U	00	84	30	€ 0,00	€ 5,22	€ 0,87	€ 391,50			€ 0,00	
2340				ONC	LATINA		165	71		BOSCO ALTO	3	00	12	90	€ 0,00	€ 0,00	€ 0,07	€ 0,00			€ 0,00	
2341				ONC	LATINA		165	73		BOSCO ALTO	2	00	19	70	€ 0,00	€ 0,00	€ 0,10	€ 0,00			€ 0,00	
2342				ONC	LATINA		165	75		BOSCO CEDUO	U	00	13	50	€ 0,00	€ 0,84	€ 0,14	€ 63,00			€ 0,00	
2343				ONC	LATINA		165	79		BOSCO ALTO	2	00	15	70	€ 0,00	€ 0,00	€ 0,08	€ 0,00			€ 0,00	
2344				ONC	LATINA		165	95		SEMINATIVO	4	00	32	00	€ 0,00	€ 24,62	€ 24,79	€ 1.846,50			€ 0,00	
2345				ONC	LATINA		165	97		BOSCO ALTO	2	00	22	15	€ 0,00	€ 0,00	€ 0,11	€ 0,00			€ 0,00	
2346				ONC	LATINA		165	99		SEMINATIVO	5	00	10	50	€ 0,00	€ 6,45	€ 7,05	€ 483,75			€ 0,00	
2347				ONC	LATINA		165	112		PASCOLOARB	2	00	01	05	€ 0,00	€ 0,05	€ 0,05	€ 3,75			€ 0,00	
2348				ONC	LATINA		165	114		BOSCO ALTO	2	00	06	05	€ 0,00	€ 0,00	€ 0,03	€ 0,00			€ 0,00	
2349				ONC	LATINA		166	13		BOSCO ALTO	3	00	51	80	€ 0,00	€ 0,00	€ 0,27	€ 0,00			€ 0,00	
2350				ONC	LATINA		166	16		BOSCO ALTO	1	01	19	00	€ 0,00	€ 23,97	€ 1,84	€ 1.797,75			€ 0,00	
2351				ONC	LATINA		166	17		BOSCO ALTO	1	00	26	40	€ 0,00	€ 5,32	€ 0,41	€ 399,00			€ 0,00	
2352				ONC	LATINA		166	19		BOSCO ALTO	2	00	04	00	€ 0,00	€ 0,00	€ 0,02	€ 0,00			€ 0,00	
2353				ONC	LATINA		166	21		BOSCO ALTO	2	00	01	80	€ 0,00	€ 0,00	€ 0,01	€ 0,00			€ 0,00	
2354				ONC	LATINA		166	22		PASCOLO	3	00	24	10	€ 0,00	€ 0,12	€ 0,50	€ 9,00			€ 0,00	
2355				ONC	LATINA		166	24		SEMINATIVO	4	01	49	33	€ 0,00	€ 114,91	€ 115,68	€ 8.618,25			€ 0,00	
2356				ONC	LATINA		166	25		ENTE URBANO		00	19	66	€ 0,00	€ 0,00	€ 0,00	€ 0,00			€ 0,00	
2357				ONC	LATINA		166	37		BOSCO ALTO	2	00	05	10	€ 0,00	€ 0,00	€ 0,03	€ 0,00			€ 0,00	
2358				ONC	LATINA		166	40		BOSCO ALTO	2	00	04	80	€ 0,00	€ 0,00	€ 0,02	€ 0,00			€ 0,00	
2359				ONC	LATINA		166	43		BOSCO ALTO	2	00	11	40	€ 0,00	€ 0,00	€ 0,06	€ 0,00			€ 0,00	
2360				ONC	LATINA		166	47		BOSCO ALTO	1	00	95	10	€ 0,00	€ 19,15	€ 1,47	€ 1.436,25			€ 0,00	
2361				ONC	LATINA		166	48		BOSCO ALTO	1	00	43	30	€ 0,00	€ 8,72	€ 0,67	€ 654,00			€ 0,00	
2362				ONC	LATINA		166	53		BOSCO ALTO	1	00	25	60	€ 0,00	€ 5,16	€ 0,40	€ 387,00			€ 0,00	
2363				ONC	LATINA		166	54		SEMINATIVO	3	00	09	40	€ 0,00	€ 10,63	€ 8,25	€ 797,25			€ 0,00	
2364				ONC	LATINA		166	56		SEMINATIVO	3	00	13	10	€ 0,00	€ 14,82	€ 11,50	€ 1.111,50			€ 0,00	
2365				ONC	LATINA		166	59		BOSCO ALTO	2	00	01	20	€ 0,00	€ 0,00	€ 0,01	€ 0,00			€ 0,00	
2366				ONC	LATINA		166	299		BOSCO ALTO	2	00	00	24	€ 0,00	€ 0,00	€ 0,00	€ 0,00			€ 0,00	
2367				ONC	LATINA		166	465		BOSCO ALTO	2	00	04	46	€ 0,00	€ 0,00	€ 0,02	€ 0,00			€ 0,00	
2368				ONC	LATINA		166	467		BOSCO ALTO	2	00	04	04	€ 0,00	€ 0,00	€ 0,02	€ 0,00			€ 0,00	
2369				ONC	LATINA		167	1		BOSCO ALTO	1	00	06	80	€ 0,00	€ 0,00	€ 0,04	€ 0,00			€ 0,00	
2370				ONC	LATINA		167	5		SEMINATIVO	4	00	20	10	€ 0,00	€ 15,47	€ 15,57	€ 1.160,25			€ 0,00	
2371				ONC	LATINA		167	6		BOSCO CEDUO	U	00	42	10	€ 0,00	€ 2,61	€ 0,43	€ 195,75			€ 0,00	
2372				ONC	LATINA		167	9		BOSCO ALTO	2	00	13	10	€ 0,00	€ 0,00	€ 0,07	€ 0,00			€ 0,00	
2373				ONC	LATINA		167	15		BOSCO ALTO	2	00	07	30	€ 0,00	€ 0,00	€ 0,04	€ 0,00			€ 0,00	
2374				ONC	LATINA		167	18		BOSCO ALTO	3	00	15	60	€ 0,00	€ 0,00	€ 0,08	€ 0,00			€ 0,00	
2375				ONC	LATINA		167	21		BOSCO CEDUO	U	00	15	20	€ 0,00	€ 0,94	€ 0,16	€ 70,50			€ 0,00	
2376				ONC	LATINA		167	22		SEMINATIVO	4	00	07	50	€ 0,00	€ 5,77	€ 5,81	€ 432,75			€ 0,00	
2377				ONC	LATINA		167	23		BOSCO CEDUO	U	00	37	20	€ 0,00	€ 2,31	€ 0,38	€ 173,25			€ 0,00	
2378				ONC	LATINA		167	24		SEMINATIVO	4	00	18	60	€ 0,00	€ 14,31	€ 14,41	€ 1.073,25			€ 0,00	
2379				ONC	LATINA		167	28		SEMINATIVO	4	00	05	10	€ 0,00	€ 3,92	€ 3,95	€ 294,00			€ 0,00	
2380				ONC	LATINA		167	41		BOSCO ALTO	3	00	05	50	€ 0,00	€ 0,00	€ 0,03	€ 0,00			€ 0,00	
2381				ONC	LATINA		167	45		BOSCO ALTO	2	00	23	31	€ 0,00	€ 0,00	€ 0,13	€ 0,00			€ 0,00	
2382				ONC	LATINA		167	53		BOSCO ALTO	2	00	02	10	€ 0,00	€ 0,00	€ 0,01	€ 0,00			€ 0,00	
2383				ONC	LATINA		167	55		BOSCO ALTO	2	00	02	60	€ 0,00	€ 0,00	€ 0,01	€ 0,00			€ 0,00	
2384				ONC	LATINA		167	60		SEMINATIVO	4	00	03	40	€ 0,00	€ 2,62	€ 2,63	€ 196,50			€ 0,00	
2385				ONC	LATINA		167	61		SEMINATIVO	4	00	08	00	€ 0,00	€ 6,16	€ 6,20	€ 462,00			€ 0,00	
2386				ONC	LATINA		167	73		SEMINATIVO	5	00	04	80	€ 0,00	€ 2,95	€ 3,22	€ 221,25			€ 0,00	
2387				ONC	LATINA		167	96		SEMINATIVO	4	00	02	50	€ 0,00	€ 1,92	€ 1,94	€ 144,00			€ 0,00	
2388				ONC	LATINA		167	99		VIGNETO	4	00	02	40	€ 0,00	€ 2,53	€ 1,61	€ 189,75			€ 0,00	
2389				ONC	LATINA		167	100		SEMIN ARBOR	4	00	06	50	€ 0,00	€ 7,02	€ 5,71	€ 526,50			€ 0,00	
2390				ONC	LATINA		167	166		BOSCO CEDUO	U	00	28	45	€ 0,00	€ 1,76	€ 0,29	€ 132,00			€ 0,00	
2391				ONC	LATINA		167	167		SEMINATIVO	4	00	15	15	€ 0,00	€ 11,66	€ 11,74	€ 874,50			€ 0,00	
2392				ONC	LATINA		167	228		BOSCO ALTO	2	00	00	79	€ 0,00	€ 0,00	€ 0,00	€ 0,00			€ 0,00	
2393				ONC	LATINA		167	236		BOSCO ALTO	2	00	02	06	€ 0,00	€ 0,00	€ 0,01	€ 0,00			€ 0,00	
2394				ONC	LATINA		167	237		BOSCO ALTO	2	00	02	45	€ 0,00	€ 0,00	€ 0,01	€ 0,00			€ 0,00	

PATRIMONIO INDISPONIBILE FASCE FRANGIVENTO

Provenienza					Comune	Identificativi Indirizzo Catastale	Identificativi catastali			Classe	Estensione			Concessione/Ind. Occup. (annuo)	Reddito Dominicale (Euro)	Reddito Agrario (Euro)	Valore Catastale (Euro)	Valore indicativo di mercato (Euro)	Metodo Estimativo	Spese Incrementative	Valore Contabile
N	Titolo	Numero	Data	Ente			Foglio	Particella	Qualità		Ha Ettaro	A Ara	Ca Centiara								
2395				ONC	LATINA		167	302	BOSCO ALTO	2	00	00	60	€ 0,00	€ 0,00	€ 0,00	€ 0,00			€ 0,00	
2396				ONC	LATINA		167	365	BOSCO ALTO	2	00	00	95	€ 0,00	€ 0,00	€ 0,00	€ 0,00			€ 0,00	
2397				ONC	LATINA		167	366	BOSCO ALTO	2	00	01	10	€ 0,00	€ 0,00	€ 0,01	€ 0,00			€ 0,00	
2398				ONC	LATINA		167	367	BOSCO ALTO	2	00	01	00	€ 0,00	€ 0,00	€ 0,01	€ 0,00			€ 0,00	
2399				ONC	LATINA		168	25	BOSCO ALTO	3	00	08	80	€ 0,00	€ 0,00	€ 0,05	€ 0,00			€ 0,00	
2400				ONC	LATINA		168	33	BOSCO ALTO	3	00	06	03	€ 0,00	€ 0,00	€ 0,03	€ 0,00			€ 0,00	
2401				ONC	LATINA		168	39	BOSCO ALTO	2	00	08	70	€ 0,00	€ 0,00	€ 0,04	€ 0,00			€ 0,00	
2402				ONC	LATINA		168	43	BOSCO ALTO	2	00	00	49	€ 0,00	€ 0,00	€ 0,01	€ 0,00			€ 0,00	
2403				ONC	LATINA		168	46	BOSCO ALTO	2	00	02	50	€ 0,00	€ 0,00	€ 0,01	€ 0,00			€ 0,00	
2404				ONC	LATINA		168	48	BOSCO ALTO	2	00	08	30	€ 0,00	€ 0,00	€ 0,04	€ 0,00			€ 0,00	
2405				ONC	LATINA		168	70	BOSCO ALTO	2	00	00	80	€ 0,00	€ 0,00	€ 0,01	€ 0,00			€ 0,00	
2406				ONC	LATINA		168	343	BOSCO ALTO	3	00	00	25	€ 0,00	€ 0,00	€ 0,01	€ 0,00			€ 0,00	
2407				ONC	LATINA		168	344	BOSCO ALTO		00	06	20	€ 0,00	€ 2,45	€ 0,16	€ 183,75			€ 0,00	
2408				ONC	LATINA		168	345	BOSCO ALTO		00	06	85	€ 0,00	€ 2,71	€ 0,17	€ 203,25			€ 0,00	
2409				ONC	LATINA		168	348	BOSCO ALTO	3	00	00	40	€ 0,00	€ 0,00	€ 0,01	€ 0,00			€ 0,00	
2410				ONC	LATINA		168	417	BOSCO ALTO	3	00	02	17	€ 0,00	€ 0,00	€ 0,01	€ 0,00			€ 0,00	
2411				ONC	LATINA		168	421	BOSCO ALTO	3	00	00	25	€ 0,00	€ 0,00	€ 0,01	€ 0,00			€ 0,00	
2412				ONC	LATINA		168	422	BOSCO ALTO	3	00	00	15	€ 0,00	€ 0,00	€ 0,01	€ 0,00			€ 0,00	
2413				ONC	LATINA		168	1356	SEMINATIVO	5	00	07	90	€ 0,00	€ 4,86	€ 5,30	€ 364,50			€ 0,00	
2414				ONC	LATINA		168	1733	BOSCO ALTO	2	00	00	22	€ 0,00	€ 0,00	€ 0,00	€ 0,00			€ 0,00	
2415				ONC	LATINA		168	1734	BOSCO ALTO	2	00	00	10	€ 0,00	€ 0,00	€ 0,00	€ 0,00			€ 0,00	
2416				ONC	LATINA		168	1894	BOSCO ALTO	2	00	02	25	€ 0,00	€ 0,00	€ 0,01	€ 0,00			€ 0,00	
2417				ONC	LATINA		168	1895	BOSCO ALTO	2	00	00	25	€ 0,00	€ 0,00	€ 0,00	€ 0,00			€ 0,00	
2418				ONC	LATINA		168	1993	BOSCO ALTO	2	00	00	36	€ 0,00	€ 0,00	€ 0,00	€ 0,00			€ 0,00	
2419				ONC	LATINA		168	1994	BOSCO ALTO	2	00	01	00	€ 0,00	€ 0,00	€ 0,00	€ 0,00			€ 0,00	
2420				ONC	LATINA		168	2037	BOSCO ALTO	3	00	07	19	€ 0,00	€ 0,00	€ 0,04	€ 0,00			€ 0,00	
2421				ONC	LATINA		168	2038	BOSCO ALTO	3	00	00	31	€ 0,00	€ 0,00	€ 0,01	€ 0,00			€ 0,00	
2422				ONC	LATINA		169	4	BOSCO ALTO	2	00	06	20	€ 0,00	€ 0,00	€ 0,03	€ 0,00			€ 0,00	
2423				ONC	LATINA		169	15	BOSCO ALTO	2	00	06	45	€ 0,00	€ 0,00	€ 0,03	€ 0,00			€ 0,00	
2424				ONC	LATINA		169	18	BOSCO ALTO	2	00	03	86	€ 0,00	€ 0,00	€ 0,02	€ 0,00			€ 0,00	
2425				ONC	LATINA		169	31	BOSCO ALTO		00	03	20	€ 0,00	€ 2,88	€ 0,16	€ 216,00			€ 0,00	
2426				ONC	LATINA		169	36	BOSCO ALTO	3	00	04	75	€ 0,00	€ 0,00	€ 0,02	€ 0,00			€ 0,00	
2427				ONC	LATINA		169	46	BOSCO ALTO	3	00	08	75	€ 0,00	€ 0,05	€ 0,05	€ 3,75			€ 0,00	
2428				ONC	LATINA		169	65	BOSCO ALTO	3	00	11	30	€ 0,00	€ 0,06	€ 0,06	€ 4,50			€ 0,00	
2429				ONC	LATINA		169	100	BOSCO ALTO	3	00	08	20	€ 0,00	€ 0,00	€ 0,04	€ 0,00			€ 0,00	
2430				ONC	LATINA		169	140	BOSCO ALTO	3	00	16	50	€ 0,00	€ 0,00	€ 0,09	€ 0,00			€ 0,00	
2431				ONC	LATINA		169	375	BOSCO ALTO	3	00	06	95	€ 0,00	€ 0,18	€ 0,04	€ 13,50			€ 0,00	
2432				ONC	LATINA		169	376	BOSCO ALTO	3	00	02	95	€ 0,00	€ 0,00	€ 0,02	€ 0,00			€ 0,00	
2433				ONC	LATINA		169	377	BOSCO ALTO	3	00	00	72	€ 0,00	€ 0,02	€ 0,00	€ 1,50			€ 0,00	
2434				ONC	LATINA		169	378	BOSCO ALTO	3	00	03	50	€ 0,00	€ 0,00	€ 0,02	€ 0,00			€ 0,00	
2435				ONC	LATINA		169	407	BOSCO ALTO	3	00	00	51	€ 0,00	€ 0,01	€ 0,00	€ 0,75			€ 0,00	
2436				ONC	LATINA		169	892	BOSCO ALTO	2	00	00	55	€ 0,00	€ 0,00	€ 0,00	€ 0,00			€ 0,00	
2437				ONC	LATINA		169	954	BOSCO ALTO	2	00	00	20	€ 0,00	€ 0,00	€ 0,00	€ 0,00			€ 0,00	
2438				ONC	LATINA		169	955	BOSCO ALTO	2	00	00	75	€ 0,00	€ 0,00	€ 0,00	€ 0,00			€ 0,00	
2439				ONC	LATINA		169	962	BOSCO ALTO	2	00	02	60	€ 0,00	€ 0,00	€ 0,01	€ 0,00			€ 0,00	
2440				ONC	LATINA		169	963	BOSCO ALTO	2	00	00	06	€ 0,00	€ 0,00	€ 0,01	€ 0,00			€ 0,00	
2441				ONC	LATINA		169	990	SEMINATIVO	4	00	06	55	€ 0,00	€ 5,24	€ 5,07	€ 393,00			€ 0,00	
2442				ONC	LATINA		169	991	SEMINATIVO	4	00	01	00	€ 0,00	€ 0,80	€ 0,77	€ 60,00			€ 0,00	
2443				ONC	LATINA		169	1048	BOSCO ALTO	2	00	00	71	€ 0,00	€ 0,00	€ 0,00	€ 0,00			€ 0,00	
2444				ONC	LATINA		169	1049	BOSCO ALTO	2	00	00	09	€ 0,00	€ 0,00	€ 0,00	€ 0,00			€ 0,00	
2445				ONC	LATINA		170	1	BOSCO ALTO		00	04	80	€ 0,00	€ 4,30	€ 0,24	€ 322,50			€ 0,00	
2446				ONC	LATINA		170	5	BOSCO ALTO		00	00	30	€ 0,00	€ 0,27	€ 0,02	€ 20,25			€ 0,00	
2447				ONC	LATINA		170	14	BOSCO ALTO	3	00	17	00	€ 0,00	€ 0,00	€ 0,09	€ 0,00			€ 0,00	
2448				ONC	LATINA		170	36	BOSCO ALTO	3	00	01	30	€ 0,00	€ 0,00	€ 0,01	€ 0,00			€ 0,00	
2449				ONC	LATINA		170	1022	BOSCO ALTO	3	00	02	95	€ 0,00	€ 0,08	€ 0,02	€ 6,00			€ 0,00	
2450				ONC	LATINA		170	1024	BOSCO ALTO	3	00	02	45	€ 0,00	€ 0,06	€ 0,01	€ 4,50			€ 0,00	
2451				ONC	LATINA		171	4	BOSCO ALTO	2	00	05	12	€ 0,00	€ 0,00	€ 0,03	€ 0,00			€ 0,00	

PATRIMONIO INDISPONIBILE FASCE FRANGIVENTO

Provenienza					Comune	Identificativi Indirizzo Catastale	Identificativi catastali				Classe	Estensione			Concessione/Ind. Occup. (annuo)	Reddito Dominicale (Euro)	Reddito Agrario (Euro)	Valore Catastale (Euro)	Valore indicativo di mercato (Euro)	Metodo Estimativo	Spese Incrementative	Valore Contabile
N	Titolo	Numero	Data	Ente			Foglio	Particella		Qualità		Ha Ettaro	A Ara	Ca Centiara								
2452				ONC	LATINA		171	7		BOSCO ALTO	2	00	06	10	€ 0,00	€ 0,00	€ 0,03	€ 0,00			€ 0,00	
2453				ONC	LATINA		171	21		BOSCO ALTO		00	03	10	€ 0,00	€ 2,79	€ 0,15	€ 209,25			€ 0,00	
2454				ONC	LATINA		171	32		BOSCO ALTO	2	00	05	80	€ 0,00	€ 0,00	€ 0,03	€ 0,00			€ 0,00	
2455				ONC	LATINA		171	38		BOSCO ALTO	3	00	04	45	€ 0,00	€ 0,00	€ 0,02	€ 0,00			€ 0,00	
2456				ONC	LATINA		171	1404		SEMIN IRRIG	4	00	06	60	€ 0,00	€ 5,08	€ 4,60	€ 381,00			€ 0,00	
2457				ONC	LATINA		171	2100		BOSCO ALTO	3	00	04	60	€ 0,00	€ 0,12	€ 0,02	€ 9,00			€ 0,00	
2458				ONC	LATINA		171	2140		BOSCO ALTO	3	00	00	10	€ 0,00	€ 0,00	€ 0,00	€ 0,00			€ 0,00	
2459				ONC	LATINA		171	2144		BOSCO ALTO	2	00	11	74	€ 0,00	€ 0,00	€ 0,06	€ 0,00			€ 0,00	
2460				ONC	LATINA		171	2147		SEMIN IRRIG	4	00	08	70	€ 0,00	€ 6,69	€ 6,07	€ 501,75			€ 0,00	
2461				ONC	LATINA		172	21		BOSCO ALTO	3	00	07	15	€ 0,00	€ 0,00	€ 0,04	€ 0,00			€ 0,00	
2462				ONC	LATINA		172	22		BOSCO ALTO	2	00	02	10	€ 0,00	€ 0,00	€ 0,01	€ 0,00			€ 0,00	
2463				ONC	LATINA		172	41		PRATO	3	00	02	40	€ 0,00	€ 0,30	€ 0,19	€ 22,50			€ 0,00	
2464				ONC	LATINA		172	132		BOSCO ALTO	3	00	00	75	€ 0,00	€ 0,00	€ 0,01	€ 0,00			€ 0,00	
2465				ONC	LATINA		172	133		BOSCO ALTO	3	00	00	40	€ 0,00	€ 0,00	€ 0,01	€ 0,00			€ 0,00	
2466				ONC	LATINA		172	135		PRATO	3	00	00	16	€ 0,00	€ 0,02	€ 0,01	€ 1,50			€ 0,00	
2467				ONC	LATINA		172	483		BOSCO ALTO	3	00	00	90	€ 0,00	€ 0,00	€ 0,01	€ 0,00			€ 0,00	
2468				ONC	LATINA		172	485		BOSCO ALTO	3	00	00	95	€ 0,00	€ 0,00	€ 0,01	€ 0,00			€ 0,00	
2469				ONC	LATINA		172	509		BOSCO ALTO	3	00	00	42	€ 0,00	€ 0,01	€ 0,00	€ 0,75			€ 0,00	
2470				ONC	LATINA		172	510		BOSCO ALTO	3	00	06	13	€ 0,00	€ 0,16	€ 0,03	€ 12,00			€ 0,00	
2471				ONC	LATINA		172	936		BOSCO ALTO	3	00	01	03	€ 0,00	€ 0,00	€ 0,01	€ 0,00			€ 0,00	
2472				ONC	LATINA		172	937		BOSCO ALTO	3	00	00	33	€ 0,00	€ 0,00	€ 0,01	€ 0,00			€ 0,00	
2473				ONC	LATINA		172	938		BOSCO ALTO	3	00	00	59	€ 0,00	€ 0,00	€ 0,01	€ 0,00			€ 0,00	
2474				ONC	LATINA		172	1021		BOSCO ALTO	2	00	02	55	€ 0,00	€ 0,00	€ 0,01	€ 0,00			€ 0,00	
2475				ONC	LATINA		172	1040		PRATO	3	00	02	00	€ 0,00	€ 0,25	€ 0,15	€ 18,75			€ 0,00	
2476				ONC	LATINA		172	1042		PRATO	3	00	00	55	€ 0,00	€ 0,07	€ 0,04	€ 5,25			€ 0,00	
2477				ONC	LATINA		173	1		BOSCO ALTO	3	00	06	75	€ 0,00	€ 0,00	€ 0,03	€ 0,00			€ 0,00	
2478				ONC	LATINA		173	9		SEMINATIVO	4	00	08	80	€ 0,00	€ 6,77	€ 6,82	€ 507,75			€ 0,00	
2479				ONC	LATINA		173	22		VIGNETO	4	00	08	70	€ 0,00	€ 9,17	€ 5,84	€ 687,75			€ 0,00	
2480				ONC	LATINA		173	24		SEMINATIVO	4	00	06	00	€ 0,00	€ 4,62	€ 4,65	€ 346,50			€ 0,00	
2481				ONC	LATINA		173	32		SEMINATIVO	4	00	24	30	€ 0,00	€ 18,70	€ 18,82	€ 1.402,50			€ 0,00	
2482				ONC	LATINA		173	108		BOSCO ALTO	2	00	03	00	€ 0,00	€ 0,00	€ 0,02	€ 0,00			€ 0,00	
2483				ONC	LATINA		173	109		BOSCO ALTO	2	00	03	20	€ 0,00	€ 0,00	€ 0,02	€ 0,00			€ 0,00	
2484				ONC	LATINA		173	111		BOSCO ALTO	2	00	01	60	€ 0,00	€ 0,00	€ 0,01	€ 0,00			€ 0,00	
2485				ONC	LATINA		173	360		BOSCO ALTO	2	00	02	45	€ 0,00	€ 0,00	€ 0,01	€ 0,00			€ 0,00	
2486				ONC	LATINA		173	361		BOSCO ALTO	2	00	02	15	€ 0,00	€ 0,00	€ 0,01	€ 0,00			€ 0,00	
2487				ONC	LATINA		174	4		BOSCO ALTO	3	00	06	60	€ 0,00	€ 0,00	€ 0,03	€ 0,00			€ 0,00	
2488				ONC	LATINA		174	5		BOSCO ALTO	2	00	04	40	€ 0,00	€ 0,00	€ 0,02	€ 0,00			€ 0,00	
2489				ONC	LATINA		174	9		BOSCO ALTO	2	00	22	10	€ 0,00	€ 0,00	€ 0,11	€ 0,00			€ 0,00	
2490				ONC	LATINA		174	13		BOSCO ALTO	3	00	11	80	€ 0,00	€ 0,00	€ 0,06	€ 0,00			€ 0,00	
2491				ONC	LATINA		174	16		BOSCO ALTO	3	00	08	95	€ 0,00	€ 0,00	€ 0,05	€ 0,00			€ 0,00	
2492				ONC	LATINA		174	20		BOSCO ALTO	3	00	00	40	€ 0,00	€ 0,00	€ 0,01	€ 0,00			€ 0,00	
2493				ONC	LATINA		175	2		BOSCO ALTO	2	00	03	30	€ 0,00	€ 0,00	€ 0,02	€ 0,00			€ 0,00	
2494				ONC	LATINA		175	3		BOSCO ALTO	3	00	05	60	€ 0,00	€ 0,00	€ 0,03	€ 0,00			€ 0,00	
2495				ONC	LATINA		175	6		BOSCO ALTO	3	00	04	80	€ 0,00	€ 0,00	€ 0,02	€ 0,00			€ 0,00	
2496				ONC	LATINA		175	11		BOSCO ALTO	3	00	05	80	€ 0,00	€ 0,00	€ 0,03	€ 0,00			€ 0,00	
2497				ONC	LATINA		175	14		BOSCO ALTO	2	00	04	80	€ 0,00	€ 0,00	€ 0,02	€ 0,00			€ 0,00	
2498				ONC	LATINA		175	16		BOSCO ALTO	2	00	08	30	€ 0,00	€ 0,00	€ 0,04	€ 0,00			€ 0,00	
2499				ONC	LATINA		175	19		SEMINATIVO	4	00	12	60	€ 0,00	€ 9,70	€ 9,76	€ 727,50			€ 0,00	
2500				ONC	LATINA		175	23		SEMINATIVO	3	00	62	00	€ 0,00	€ 70,12	€ 54,43	€ 5.259,00			€ 0,00	
2501				ONC	LATINA		175	36		SEMINATIVO	4	00	00	70	€ 0,00	€ 0,54	€ 0,54	€ 40,50			€ 0,00	
2502				ONC	LATINA		175	54		SEMINATIVO	3	00	04	35	€ 0,00	€ 4,92	€ 3,82	€ 369,00			€ 0,00	
2503				ONC	LATINA		175	137		BOSCO ALTO	3	00	01	70	€ 0,00	€ 0,04	€ 0,01	€ 3,00			€ 0,00	
2504				ONC	LATINA		175	151		BOSCO ALTO	2	00	04	00	€ 0,00	€ 0,00	€ 0,02	€ 0,00			€ 0,00	
2505				ONC	LATINA		175	223		BOSCO ALTO	2	00	01	30	€ 0,00	€ 0,00	€ 0,01	€ 0,00			€ 0,00	
2506				ONC	LATINA		175	224		BOSCO ALTO	2	00	00	90	€ 0,00	€ 0,00	€ 0,00	€ 0,00			€ 0,00	
2507				ONC	LATINA		175	246		BOSCO ALTO	2	00	01	60	€ 0,00	€ 0,00	€ 0,01	€ 0,00			€ 0,00	
2508				ONC	LATINA		175	247		BOSCO ALTO	2	00	11	40	€ 0,00	€ 0,00	€ 0,06	€ 0,00			€ 0,00	

PATRIMONIO INDISPONIBILE FASCE FRANGIVENTO

Provenienza					Comune	Identificativi Indirizzo Catastale	Identificativi catastali				Classe	Estensione			Concessione/Ind. Occup. (annuo)	Reddito Dominicale (Euro)	Reddito Agrario (Euro)	Valore Catastale (Euro)	Valore indicativo di mercato (Euro)	Metodo Estimativo	Spese Incrementative	Valore Contabile
N	Titolo	Numero	Data	Ente			Foglio	Particella		Qualità		Ha Ettaro	A Ara	Ca Centiara								
2509				ONC	LATINA		175	313		BOSCO ALTO	2	00	12	71	€ 0,00	€ 0,00	€ 0,07	€ 0,00			€ 0,00	
2510				ONC	LATINA		176	1		BOSCO ALTO	2	00	04	20	€ 0,00	€ 0,00	€ 0,02	€ 0,00			€ 0,00	
2511				ONC	LATINA		176	6		BOSCO ALTO	2	00	11	90	€ 0,00	€ 0,00	€ 0,06	€ 0,00			€ 0,00	
2512				ONC	LATINA		176	9		BOSCO ALTO	2	00	08	49	€ 0,00	€ 0,00	€ 0,04	€ 0,00			€ 0,00	
2513				ONC	LATINA		176	19		BOSCO ALTO	2	00	15	20	€ 0,00	€ 0,00	€ 0,08	€ 0,00			€ 0,00	
2514				ONC	LATINA		176	22		BOSCO ALTO	2	00	01	70	€ 0,00	€ 0,00	€ 0,01	€ 0,00			€ 0,00	
2515				ONC	LATINA		176	85		BOSCO ALTO	2	00	01	70	€ 0,00	€ 0,00	€ 0,01	€ 0,00			€ 0,00	
2516				ONC	LATINA		176	86		BOSCO ALTO	2	00	01	60	€ 0,00	€ 0,00	€ 0,01	€ 0,00			€ 0,00	
2517				ONC	LATINA		176	87		BOSCO ALTO	2	00	01	90	€ 0,00	€ 0,00	€ 0,01	€ 0,00			€ 0,00	
2518				ONC	LATINA		176	88		BOSCO ALTO	2	00	03	70	€ 0,00	€ 0,00	€ 0,02	€ 0,00			€ 0,00	
2519				ONC	LATINA		176	205		BOSCO ALTO	2	00	03	89	€ 0,00	€ 0,00	€ 0,02	€ 0,00			€ 0,00	
2520				ONC	LATINA		176	328		BOSCO ALTO	2	00	16	65	€ 0,00	€ 0,00	€ 0,09	€ 0,00			€ 0,00	
2521				ONC	LATINA		176	329		BOSCO ALTO	2	00	02	95	€ 0,00	€ 0,00	€ 0,02	€ 0,00			€ 0,00	
2522				ONC	LATINA		176	330		BOSCO ALTO	2	00	04	65	€ 0,00	€ 0,00	€ 0,02	€ 0,00			€ 0,00	
2523				ONC	LATINA		176	331		BOSCO ALTO	2	00	05	75	€ 0,00	€ 0,00	€ 0,03	€ 0,00			€ 0,00	
2524				ONC	LATINA		176	342		BOSCO ALTO	2	00	26	20	€ 0,00	€ 0,00	€ 0,14	€ 0,00			€ 0,00	
2525				ONC	LATINA		177	16		BOSCO ALTO	2	00	04	80	€ 0,00	€ 0,00	€ 0,02	€ 0,00			€ 0,00	
2526				ONC	LATINA		177	20		BOSCO ALTO	2	00	07	80	€ 0,00	€ 0,00	€ 0,04	€ 0,00			€ 0,00	
2527				ONC	LATINA		177	22		BOSCO ALTO	2	00	09	80	€ 0,00	€ 0,00	€ 0,05	€ 0,00			€ 0,00	
2528				ONC	LATINA		177	24		BOSCO CEDUO	U	00	02	70	€ 0,00	€ 0,02	€ 0,03	€ 1,50			€ 0,00	
2529				ONC	LATINA		177	25		BOSCO CEDUO	U	00	49	80	€ 0,00	€ 3,09	€ 0,51	€ 231,75			€ 0,00	
2530				ONC	LATINA		177	31		BOSCO CEDUO	U	00	03	00	€ 0,00	€ 0,19	€ 0,03	€ 14,25			€ 0,00	
2531				ONC	LATINA		177	33		BOSCO ALTO	2	00	07	80	€ 0,00	€ 0,00	€ 0,04	€ 0,00			€ 0,00	
2532				ONC	LATINA		177	35		BOSCO CEDUO	U	00	00	95	€ 0,00	€ 0,06	€ 0,01	€ 4,50			€ 0,00	
2533				ONC	LATINA		177	46		SEMINATIVO	4	00	01	30	€ 0,00	€ 1,00	€ 1,01	€ 75,00			€ 0,00	
2534				ONC	LATINA		177	307		BOSCO ALTO	2	00	04	74	€ 0,00	€ 0,00	€ 0,02	€ 0,00			€ 0,00	
2535				ONC	LATINA		177	309		BOSCO ALTO	2	00	05	35	€ 0,00	€ 0,00	€ 0,03	€ 0,00			€ 0,00	
2536				ONC	LATINA		178	8		SEMINATIVO	4	00	25	60	€ 0,00	€ 17,98	€ 19,83	€ 1.348,50			€ 0,00	
2537				ONC	LATINA		178	9		SEMINATIVO	4	01	32	35	€ 0,00	€ 101,85	€ 102,53	€ 7.638,75			€ 0,00	
2538				ONC	LATINA		178	18		BOSCO ALTO	3	00	06	40	€ 0,00	€ 0,00	€ 0,03	€ 0,00			€ 0,00	
2539				ONC	LATINA		178	24		BOSCO ALTO	3	00	04	43	€ 0,00	€ 0,00	€ 0,02	€ 0,00			€ 0,00	
2540				ONC	LATINA		178	25		BOSCO ALTO	3	00	03	70	€ 0,00	€ 0,00	€ 0,02	€ 0,00			€ 0,00	
2541				ONC	LATINA		178	26		BOSCO ALTO	3	00	16	70	€ 0,00	€ 0,00	€ 0,09	€ 0,00			€ 0,00	
2542				ONC	LATINA		178	31		BOSCO ALTO	3	00	06	10	€ 0,00	€ 0,00	€ 0,03	€ 0,00			€ 0,00	
2543				ONC	LATINA		178	34		SEMINATIVO	3	00	41	50	€ 0,00	€ 46,94	€ 36,44	€ 3.520,50			€ 0,00	
2544				ONC	LATINA		178	37		SEMINATIVO	3	00	43	60	€ 0,00	€ 49,31	€ 38,28	€ 3.698,25			€ 0,00	
2545				ONC	LATINA		178	45		SEMINATIVO	4	00	05	10	€ 0,00	€ 3,92	€ 3,95	€ 294,00			€ 0,00	
2546				ONC	LATINA		178	80		BOSCO ALTO	3	00	00	17	€ 0,00	€ 0,00	€ 0,00	€ 0,00			€ 0,00	
2547				ONC	LATINA		178	1038		SEMINATIVO		00	00	90	€ 0,00	€ 0,55	€ 0,60	€ 41,25			€ 0,00	
2548				ONC	LATINA		179	2		PRATO	2	00	48	72	€ 0,00	€ 8,56	€ 6,29	€ 642,00			€ 0,00	
2549				ONC	LATINA		179	5		PASCOLOARB	3	00	35	60	€ 0,00	€ 0,55	€ 0,92	€ 41,25			€ 0,00	
2550				ONC	LATINA		179	12		SEMINATIVO	4	00	01	50	€ 0,00	€ 1,15	€ 1,16	€ 86,25			€ 0,00	
2551				ONC	LATINA		179	15		SEMINATIVO	4	00	04	60	€ 0,00	€ 3,54	€ 3,56	€ 265,50			€ 0,00	
2552				ONC	LATINA		180	7		SEMINATIVO	2	00	17	70	€ 0,00	€ 24,32	€ 16,45	€ 1.824,00			€ 0,00	
2553				ONC	LATINA		180	16		SEMINATIVO	2	00	39	30	€ 0,00	€ 53,99	€ 36,53	€ 4.049,25			€ 0,00	
2554				ONC	LATINA		180	18		SEMINATIVO	2	00	13	80	€ 0,00	€ 18,96	€ 12,83	€ 1.422,00			€ 0,00	
2555				ONC	LATINA		180	21		SEMIN IRRIG	2	00	03	20	€ 0,00	€ 4,56	€ 2,40	€ 342,00			€ 0,00	
2556				ONC	LATINA		180	26		SEMIN IRRIG	2	00	05	90	€ 0,00	€ 8,41	€ 4,42	€ 630,75			€ 0,00	
2557				ONC	LATINA		180	36		SEMINATIVO	4	00	05	30	€ 0,00	€ 4,08	€ 4,11	€ 306,00			€ 0,00	
2558				ONC	LATINA		180	39		SEMINATIVO	4	00	03	30	€ 0,00	€ 2,54	€ 2,56	€ 190,50			€ 0,00	
2559				ONC	LATINA		180	45		SEMINATIVO	3	00	10	10	€ 0,00	€ 10,75	€ 8,87	€ 806,25			€ 0,00	
2560				ONC	LATINA		180	46		SEMINATIVO	3	00	31	20	€ 0,00	€ 33,19	€ 27,39	€ 2.489,25			€ 0,00	
2561				ONC	LATINA		180	52		SEMINATIVO	3	00	08	20	€ 0,00	€ 8,72	€ 7,20	€ 654,00			€ 0,00	
2562				ONC	LATINA		180	116		SEMINATIVO	4	00	01	00	€ 0,00	€ 0,77	€ 0,77	€ 57,75			€ 0,00	
2563				ONC	LATINA		180	117		SEMINATIVO	4	00	36	00	€ 0,00	€ 27,70	€ 27,89	€ 2.077,50			€ 0,00	
2564				ONC	LATINA		181	2		SEMINATIVO	4	00	35	40	€ 0,00	€ 27,24	€ 27,42	€ 2.043,00			€ 0,00	
2565				ONC	LATINA		181	10		SEMINATIVO	4	00	04	10	€ 0,00	€ 3,16	€ 3,18	€ 237,00			€ 0,00	

PATRIMONIO INDISPONIBILE FASCE FRANGIVENTO

Provenienza					Comune	Identificativi Indirizzo Catastale	Identificativi catastali			Classe	Estensione			Concessione/Ind. Occup. (annuo)	Reddito Dominicale (Euro)	Reddito Agrario (Euro)	Valore Catastale (Euro)	Valore indicativo di mercato (Euro)	Metodo Estimativo	Spese Incrementative	Valore Contabile
N	Titolo	Numero	Data	Ente			Foglio	Particella	Qualità		Ha Ettaro	A Ara	Ca Centiara								
2566				ONC	LATINA		181	18	SEMINATIVO	4	00	02	70	€ 0,00	€ 2,08	€ 2,09	€ 156,00			€ 0,00	
2567				ONC	LATINA		181	21	SEMINATIVO	4	00	06	50	€ 0,00	€ 5,00	€ 5,04	€ 375,00			€ 0,00	
2568				ONC	LATINA		181	29	SEMINATIVO	3	00	04	20	€ 0,00	€ 4,75	€ 3,69	€ 356,25			€ 0,00	
2569				ONC	LATINA		181	44	SEMINATIVO	4	00	00	90	€ 0,00	€ 0,69	€ 0,70	€ 51,75			€ 0,00	
2570				ONC	LATINA		181	260	SEMINATIVO	4	00	08	51	€ 0,00	€ 6,55	€ 6,59	€ 491,25			€ 0,00	
2571				ONC	LATINA		181	261	SEMINATIVO	4	00	01	62	€ 0,00	€ 1,25	€ 1,25	€ 93,75			€ 0,00	
2572				ONC	LATINA		181	262	SEMINATIVO	4	00	01	57	€ 0,00	€ 1,21	€ 1,22	€ 90,75			€ 0,00	
2573				ONC	LATINA		181	263	SEMINATIVO	4	00	00	80	€ 0,00	€ 0,62	€ 0,62	€ 46,50			€ 0,00	
2574				ONC	LATINA		181	264	SEMINATIVO	4	00	00	80	€ 0,00	€ 0,62	€ 0,62	€ 46,50			€ 0,00	
2575				ONC	LATINA		181	265	SEMINATIVO	4	00	08	60	€ 0,00	€ 6,62	€ 6,66	€ 496,50			€ 0,00	
2576				ONC	LATINA		182	1	SEMINATIVO	1	00	26	60	€ 0,00	€ 40,66	€ 26,10	€ 3.049,50			€ 0,00	
2577				ONC	LATINA		182	3	SEMINATIVO	1	00	02	20	€ 0,00	€ 3,36	€ 2,16	€ 252,00			€ 0,00	
2578				ONC	LATINA		182	6	SEMINATIVO	2	00	26	60	€ 0,00	€ 35,17	€ 24,73	€ 2.637,75			€ 0,00	
2579				ONC	LATINA		182	10	SEMINATIVO	2	00	09	20	€ 0,00	€ 12,16	€ 8,55	€ 912,00			€ 0,00	
2580				ONC	LATINA		182	13	SEMINATIVO	1	00	07	20	€ 0,00	€ 11,01	€ 7,07	€ 825,75			€ 0,00	
2581				ONC	LATINA		182	15	PASCOLO	1	00	11	30	€ 0,00	€ 0,00	€ 0,88	€ 0,00			€ 0,00	
2582				ONC	LATINA		182	22	SEMINATIVO	2	00	00	15	€ 0,00	€ 0,20	€ 0,14	€ 15,00			€ 0,00	
2583				ONC	LATINA		182	23	SEMINATIVO	2	00	05	20	€ 0,00	€ 6,88	€ 4,83	€ 516,00			€ 0,00	
2584				ONC	LATINA		182	29	SEMINATIVO	2	00	03	80	€ 0,00	€ 5,02	€ 3,53	€ 376,50			€ 0,00	
2585				ONC	LATINA		183	1	SEMINATIVO	2	00	04	70	€ 0,00	€ 6,21	€ 4,37	€ 465,75			€ 0,00	
2586				ONC	LATINA		183	21	SEMINATIVO	3	00	12	10	€ 0,00	€ 12,25	€ 10,62	€ 918,75			€ 0,00	
2587				ONC	LATINA		183	31	SEMINATIVO	3	00	01	90	€ 0,00	€ 2,15	€ 1,67	€ 161,25			€ 0,00	
2588				ONC	LATINA		183	37	BOSCO ALTO	2	00	86	70	€ 0,00	€ 0,00	€ 0,45	€ 0,00			€ 0,00	
2589				ONC	LATINA		183	40	SEMINATIVO	4	00	02	50	€ 0,00	€ 1,92	€ 1,94	€ 144,00			€ 0,00	
2590				ONC	LATINA		183	49	SEMINATIVO	3	00	02	75	€ 0,00	€ 2,78	€ 2,41	€ 208,50			€ 0,00	
2591				ONC	LATINA		184	2	SEMINATIVO	2	00	07	70	€ 0,00	€ 10,18	€ 7,16	€ 763,50			€ 0,00	
2592				ONC	LATINA		184	5	SEMINATIVO	2	00	29	90	€ 0,00	€ 39,53	€ 27,80	€ 2.964,75			€ 0,00	
2593				ONC	LATINA		184	11	SEMINATIVO	2	00	11	60	€ 0,00	€ 15,34	€ 10,78	€ 1.150,50			€ 0,00	
2594				ONC	LATINA		184	14	SEMINATIVO	2	00	02	70	€ 0,00	€ 3,57	€ 2,51	€ 267,75			€ 0,00	
2595				ONC	LATINA		184	16	SEMINATIVO	2	00	24	20	€ 0,00	€ 32,00	€ 22,50	€ 2.400,00			€ 0,00	
2596				ONC	LATINA		184	21	SEMINATIVO	2	00	03	40	€ 0,00	€ 4,50	€ 3,16	€ 337,50			€ 0,00	
2597				ONC	LATINA		184	26	SEMINATIVO	2	00	32	50	€ 0,00	€ 42,97	€ 30,21	€ 3.222,75			€ 0,00	
2598				ONC	LATINA		184	34	SEMINATIVO	2	00	08	60	€ 0,00	€ 11,37	€ 7,99	€ 852,75			€ 0,00	
2599				ONC	LATINA		184	38	SEMINATIVO	2	00	05	60	€ 0,00	€ 7,40	€ 5,21	€ 555,00			€ 0,00	
2600				ONC	LATINA		184	51	SEMINATIVO	2	00	12	20	€ 0,00	€ 16,13	€ 11,34	€ 1.209,75			€ 0,00	
2601				ONC	LATINA		185	16	SEMINATIVO	2	00	05	20	€ 0,00	€ 6,88	€ 4,83	€ 516,00			€ 0,00	
2602				ONC	LATINA		185	20	SEMINATIVO	2	00	05	50	€ 0,00	€ 7,27	€ 5,11	€ 545,25			€ 0,00	
2603				ONC	LATINA		185	29	SEMINATIVO	2	00	05	70	€ 0,00	€ 7,54	€ 5,30	€ 565,50			€ 0,00	
2604				ONC	LATINA		185	30	SEMINATIVO	2	00	06	30	€ 0,00	€ 8,33	€ 5,86	€ 624,75			€ 0,00	
2605				ONC	LATINA		186	7	SEMINATIVO	2	01	03	30	€ 0,00	€ 136,58	€ 96,03	€ 10.243,50			€ 0,00	
2606				ONC	LATINA		186	10	SEMINATIVO	1	00	29	50	€ 0,00	€ 45,10	€ 28,95	€ 3.382,50			€ 0,00	
2607				ONC	LATINA		186	18	SEMINATIVO	1	00	07	50	€ 0,00	€ 11,47	€ 7,36	€ 860,25			€ 0,00	
2608				ONC	LATINA		186	24	SEMINATIVO	2	00	47	10	€ 0,00	€ 62,27	€ 43,79	€ 4.670,25			€ 0,00	
2609				ONC	LATINA		186	28	SEMINATIVO	2	00	09	00	€ 0,00	€ 11,90	€ 8,37	€ 892,50			€ 0,00	
2610				ONC	LATINA		186	31	SEMINATIVO	2	00	09	60	€ 0,00	€ 12,69	€ 8,92	€ 951,75			€ 0,00	
2611				ONC	LATINA		186	39	SEMINATIVO	2	00	43	20	€ 0,00	€ 57,12	€ 40,16	€ 4.284,00			€ 0,00	
2612				ONC	LATINA		186	42	SEMINATIVO	2	00	01	40	€ 0,00	€ 1,85	€ 1,30	€ 138,75			€ 0,00	
2613				ONC	LATINA		186	46	SEMINATIVO	2	00	24	60	€ 0,00	€ 32,52	€ 22,87	€ 2.439,00			€ 0,00	
2614				ONC	LATINA		186	50	SEMINATIVO	2	00	29	03	€ 0,00	€ 38,38	€ 26,99	€ 2.878,50			€ 0,00	
2615				ONC	LATINA		186	56	SEMINATIVO	2	00	06	70	€ 0,00	€ 8,86	€ 6,23	€ 664,50			€ 0,00	
2616				ONC	LATINA		186	85	SEMINATIVO	2	00	02	80	€ 0,00	€ 3,70	€ 2,60	€ 277,50			€ 0,00	
2617				ONC	LATINA		186	104	SEMINATIVO	2	00	00	57	€ 0,00	€ 0,75	€ 0,53	€ 56,25			€ 0,00	
2618				ONC	LATINA		187	2	SEMINATIVO	1	00	60	82	€ 0,00	€ 92,98	€ 59,68	€ 6.973,50			€ 0,00	
2619				ONC	LATINA		187	8	SEMINATIVO	1	00	32	20	€ 0,00	€ 49,22	€ 31,60	€ 3.691,50			€ 0,00	
2620				ONC	LATINA		187	14	SEMINATIVO	1	00	08	30	€ 0,00	€ 12,69	€ 8,14	€ 951,75			€ 0,00	
2621				ONC	LATINA		187	16	SEMINATIVO	1	00	22	40	€ 0,00	€ 34,24	€ 21,98	€ 2.568,00			€ 0,00	
2622				ONC	LATINA		187	18	SEMINATIVO	1	00	26	40	€ 0,00	€ 40,36	€ 25,91	€ 3.027,00			€ 0,00	

PATRIMONIO INDISPONIBILE FASCE FRANGIVENTO

Provenienza					Comune	Identificativi Indirizzo Catastale	Identificativi catastali				Classe	Estensione			Concessione/Ind. Occup. (annuo)	Reddito Dominicale (Euro)	Reddito Agrario (Euro)	Valore Catastale (Euro)	Valore indicativo di mercato (Euro)	Metodo Estimativo	Spese Incrementative	Valore Contabile
N	Titolo	Numero	Data	Ente			Foglio	Particella		Qualità		Ha Ettaro	A Ara	Ca Centiara								
2623				ONC	LATINA		187	22		SEMINATIVO	1	00	05	60	€ 0,00	€ 8,56	€ 5,50	€ 642,00			€ 0,00	
2624				ONC	LATINA		187	28		SEMINATIVO	1	00	07	40	€ 0,00	€ 11,31	€ 7,26	€ 848,25			€ 0,00	
2625				ONC	LATINA		187	31		SEMINATIVO	1	00	22	80	€ 0,00	€ 34,85	€ 22,37	€ 2.613,75			€ 0,00	
2626				ONC	LATINA		187	32		SEMINATIVO	2	00	43	20	€ 0,00	€ 57,12	€ 40,16	€ 4.284,00			€ 0,00	
2627				ONC	LATINA		187	36		SEMINATIVO	1	00	07	70	€ 0,00	€ 11,77	€ 7,56	€ 882,75			€ 0,00	
2628				ONC	LATINA		187	38		SEMINATIVO	2	00	06	80	€ 0,00	€ 8,99	€ 6,32	€ 674,25			€ 0,00	
2629				ONC	LATINA		187	40		SEMINATIVO	2	00	42	10	€ 0,00	€ 55,66	€ 39,14	€ 4.174,50			€ 0,00	
2630				ONC	LATINA		188	5		SEMINATIVO	1	00	06	30	€ 0,00	€ 9,63	€ 6,18	€ 722,25			€ 0,00	
2631				ONC	LATINA		188	7		SEMINATIVO	1	00	05	60	€ 0,00	€ 8,56	€ 5,50	€ 642,00			€ 0,00	
2632				ONC	LATINA		188	10		SEMINATIVO	1	00	07	00	€ 0,00	€ 10,70	€ 6,87	€ 802,50			€ 0,00	
2633				ONC	LATINA		188	15		SEMINATIVO	1	00	26	40	€ 0,00	€ 40,36	€ 25,91	€ 3.027,00			€ 0,00	
2634				ONC	LATINA		188	21		SEMINATIVO	1	00	11	20	€ 0,00	€ 17,12	€ 10,99	€ 1.284,00			€ 0,00	
2635				ONC	LATINA		188	23		SEMINATIVO	1	00	32	50	€ 0,00	€ 49,68	€ 31,89	€ 3.726,00			€ 0,00	
2636				ONC	LATINA		188	30		SEMIN IRRIG	1	00	09	20	€ 0,00	€ 15,96	€ 7,13	€ 1.197,00			€ 0,00	
2637				ONC	LATINA		188	32		FRUTTETO	1	00	02	70	€ 0,00	€ 7,96	€ 3,42	€ 597,00			€ 0,00	
2638				ONC	LATINA		188	36		BOSCO ALTO		00	25	50	€ 0,00	€ 216,75	€ 61,20	€ 16.256,25			€ 0,00	
2639				ONC	LATINA		189	2		SEMIN IRRIG	1	00	07	50	€ 0,00	€ 13,01	€ 5,81	€ 975,75			€ 0,00	
2640				ONC	LATINA		189	5		SEMIN IRRIG	1	00	27	70	€ 0,00	€ 48,07	€ 21,46	€ 3.605,25			€ 0,00	
2641				ONC	LATINA		189	14		SEMIN IRRIG	1	00	05	90	€ 0,00	€ 10,24	€ 4,57	€ 768,00			€ 0,00	
2642				ONC	LATINA		189	18		SEMIN IRRIG	1	00	05	50	€ 0,00	€ 9,54	€ 4,26	€ 715,50			€ 0,00	
2643				ONC	LATINA		189	19		SEMINATIVO	1	00	32	30	€ 0,00	€ 49,38	€ 31,69	€ 3.703,50			€ 0,00	
2644				ONC	LATINA		189	22		SEMINATIVO	1	00	02	60	€ 0,00	€ 3,97	€ 2,55	€ 297,75			€ 0,00	
2645				ONC	LATINA		189	23		SEMINATIVO	1	00	03	80	€ 0,00	€ 5,81	€ 3,73	€ 435,75			€ 0,00	
2646				ONC	LATINA		189	29		SEMIN IRRIG	1	00	04	70	€ 0,00	€ 8,16	€ 3,64	€ 612,00			€ 0,00	
2647				ONC	LATINA		189	34		SEMIN IRRIG	1	00	29	50	€ 0,00	€ 51,19	€ 22,85	€ 3.839,25			€ 0,00	
2648				ONC	LATINA		189	36		BOSCO ALTO		00	05	30	€ 0,00	€ 12,19	€ 8,21	€ 914,25			€ 0,00	
2649				ONC	LATINA		189	42		SEMINATIVO	1	00	03	50	€ 0,00	€ 5,35	€ 3,43	€ 401,25			€ 0,00	
2650				ONC	LATINA		189	44		SEMINATIVO	1	00	33	20	€ 0,00	€ 50,75	€ 32,58	€ 3.806,25			€ 0,00	
2651				ONC	LATINA		190	10		BOSCO ALTO	3	00	02	50	€ 0,00	€ 0,00	€ 0,01	€ 0,00			€ 0,00	
2652				ONC	LATINA		190	19		VIGNETO	2	00	06	90	€ 0,00	€ 18,32	€ 6,77	€ 1.374,00			€ 0,00	
2653				ONC	LATINA		190	23		SEMINATIVO	3	00	01	90	€ 0,00	€ 2,15	€ 1,67	€ 161,25			€ 0,00	
2654				ONC	LATINA		190	27		BOSCO ALTO	2	00	13	80	€ 0,00	€ 0,00	€ 0,07	€ 0,00			€ 0,00	
2655				ONC	LATINA		190	40		SEMIN IRRIG	3	00	01	40	€ 0,00	€ 1,51	€ 1,01	€ 113,25			€ 0,00	
2656				ONC	LATINA		193	6		SEMINATIVO	3	00	03	70	€ 0,00	€ 4,18	€ 3,25	€ 313,50			€ 0,00	
2657				ONC	LATINA		193	10		BOSCO ALTO	2	00	15	60	€ 0,00	€ 0,00	€ 0,08	€ 0,00			€ 0,00	
2658				ONC	LATINA		193	14		BOSCO ALTO	2	00	01	90	€ 0,00	€ 0,00	€ 0,01	€ 0,00			€ 0,00	
2659				ONC	LATINA		193	15		BOSCO ALTO	2	00	09	60	€ 0,00	€ 0,00	€ 0,05	€ 0,00			€ 0,00	
2660				ONC	LATINA		193	18		SEMINATIVO	4	00	09	35	€ 0,00	€ 7,20	€ 7,24	€ 540,00			€ 0,00	
2661				ONC	LATINA		193	22		BOSCO ALTO	2	00	29	60	€ 0,00	€ 0,00	€ 0,15	€ 0,00			€ 0,00	
2662				ONC	LATINA		194	1		BOSCO ALTO	2	00	12	80	€ 0,00	€ 0,00	€ 0,07	€ 0,00			€ 0,00	
2663				ONC	LATINA		194	5		BOSCO ALTO	3	00	10	30	€ 0,00	€ 0,00	€ 0,05	€ 0,00			€ 0,00	
2664				ONC	LATINA		194	8		BOSCO ALTO	3	00	04	50	€ 0,00	€ 0,00	€ 0,02	€ 0,00			€ 0,00	
2665				ONC	LATINA		194	11		SEMINATIVO	4	00	23	60	€ 0,00	€ 18,16	€ 18,28	€ 1.362,00			€ 0,00	
2666				ONC	LATINA		194	12		BOSCO ALTO	2	00	10	70	€ 0,00	€ 0,00	€ 0,06	€ 0,00			€ 0,00	
2667				ONC	LATINA		194	18		PRATO ARBOR	U	00	02	20	€ 0,00	€ 0,73	€ 0,34	€ 54,75			€ 0,00	
2668				ONC	LATINA		194	20		BOSCO ALTO	3	00	20	20	€ 0,00	€ 0,00	€ 0,10	€ 0,00			€ 0,00	
2669				ONC	LATINA		194	21		SEMINATIVO	4	00	01	40	€ 0,00	€ 1,08	€ 1,08	€ 81,00			€ 0,00	
2670				ONC	LATINA		194	25		BOSCO ALTO	3	00	08	90	€ 0,00	€ 0,00	€ 0,05	€ 0,00			€ 0,00	
2671				ONC	LATINA		194	75		BOSCO ALTO	3	00	07	00	€ 0,00	€ 0,18	€ 0,04	€ 13,50			€ 0,00	
2672				ONC	LATINA		196	1		BOSCO ALTO	2	00	09	90	€ 0,00	€ 0,00	€ 0,05	€ 0,00			€ 0,00	
2673				ONC	LATINA		196	9		BOSCO ALTO	3	00	15	70	€ 0,00	€ 0,00	€ 0,08	€ 0,00			€ 0,00	
2674				ONC	LATINA		196	10		BOSCO ALTO		00	09	10	€ 0,00	€ 8,19	€ 0,45	€ 614,25			€ 0,00	
2675				ONC	LATINA		196	14		BOSCO ALTO	2	00	12	70	€ 0,00	€ 0,00	€ 0,07	€ 0,00			€ 0,00	
2676				ONC	LATINA		196	21		BOSCO CEDUO	U	00	14	80	€ 0,00	€ 0,92	€ 0,15	€ 69,00			€ 0,00	
2677				ONC	LATINA		196	26		BOSCO ALTO	2	00	08	20	€ 0,00	€ 0,00	€ 0,04	€ 0,00			€ 0,00	
2678				ONC	LATINA		196	36		BOSCO CEDUO	U	00	19	90	€ 0,00	€ 1,23	€ 0,21	€ 92,25			€ 0,00	
2679				ONC	LATINA		196	37		SEMINATIVO	3	00	15	00	€ 0,00	€ 16,97	€ 13,17	€ 1.272,75			€ 0,00	

PATRIMONIO INDISPONIBILE FASCE FRANGIVENTO

Provenienza					Comune	Identificativi Indirizzo Catastale	Identificativi catastali				Classe	Estensione			Concessione/Ind. Occup. (annuo)	Reddito Dominicale (Euro)	Reddito Agrario (Euro)	Valore Catastale (Euro)	Valore indicativo di mercato (Euro)	Metodo Estimativo	Spese Incrementative	Valore Contabile
N	Titolo	Numero	Data	Ente			Foglio	Particella		Qualità		Ha Ettaro	A Ara	Ca Centiara								
2680				ONC	LATINA		196	38		SEMINATIVO	3	00	09	05	€ 0,00	€ 10,24	€ 7,95	€ 768,00			€ 0,00	
2681				ONC	LATINA		196	42		SEMINATIVO	3	00	26	70	€ 0,00	€ 30,20	€ 23,44	€ 2.265,00			€ 0,00	
2682				ONC	LATINA		196	101		SEMINATIVO	3	00	15	40	€ 0,00	€ 17,42	€ 13,52	€ 1.306,50			€ 0,00	
2683				ONC	LATINA		196	102		SEMINATIVO	3	00	04	35	€ 0,00	€ 4,92	€ 3,82	€ 369,00			€ 0,00	
2684				ONC	LATINA		197	1		PASCOLOARB	2	00	10	40	€ 0,00	€ 0,48	€ 0,54	€ 36,00			€ 0,00	
2685				ONC	LATINA		197	3		BOSCO ALTO	2	00	02	25	€ 0,00	€ 0,00	€ 0,01	€ 0,00			€ 0,00	
2686				ONC	LATINA		197	10		BOSCO ALTO		00	09	10	€ 0,00	€ 8,19	€ 0,45	€ 614,25			€ 0,00	
2687				ONC	LATINA		197	13		PRATO	2	00	04	10	€ 0,00	€ 0,72	€ 0,53	€ 54,00			€ 0,00	
2688				ONC	LATINA		197	18		SEMINATIVO	3	00	03	30	€ 0,00	€ 3,73	€ 2,90	€ 279,75			€ 0,00	
2689				ONC	LATINA		197	19		SEMINATIVO	3	00	13	40	€ 0,00	€ 15,16	€ 11,76	€ 1.137,00			€ 0,00	
2690				ONC	LATINA		197	36		BOSCO ALTO	1	00	10	60	€ 0,00	€ 2,14	€ 0,16	€ 160,50			€ 0,00	
2691				ONC	LATINA		197	37		BOSCO ALTO	1	00	61	40	€ 0,00	€ 12,37	€ 0,95	€ 927,75			€ 0,00	
2692				ONC	LATINA		197	199		BOSCO ALTO	2	00	00	35	€ 0,00	€ 0,00	€ 0,01	€ 0,00			€ 0,00	
2693				ONC	LATINA		198	1		PRATO ARBOR	U	00	12	10	€ 0,00	€ 4,00	€ 1,87	€ 300,00			€ 0,00	
2694				ONC	LATINA		198	4		SEMINATIVO	4	00	13	10	€ 0,00	€ 10,08	€ 10,15	€ 756,00			€ 0,00	
2695				ONC	LATINA		198	8		BOSCO ALTO	2	00	09	40	€ 0,00	€ 0,00	€ 0,05	€ 0,00			€ 0,00	
2696				ONC	LATINA		198	27		SEMINATIVO	4	00	10	80	€ 0,00	€ 8,31	€ 8,37	€ 623,25			€ 0,00	
2697				ONC	LATINA		198	28		SEMINATIVO	4	00	05	80	€ 0,00	€ 4,46	€ 4,49	€ 334,50			€ 0,00	
2698				ONC	LATINA		198	31		SEMINATIVO	4	00	10	20	€ 0,00	€ 7,85	€ 7,90	€ 588,75			€ 0,00	
2699				ONC	LATINA		198	32		SEMINATIVO	4	00	05	80	€ 0,00	€ 4,46	€ 4,49	€ 334,50			€ 0,00	
2700				ONC	LATINA		198	228		BOSCO ALTO	2	00	03	40	€ 0,00	€ 0,00	€ 0,02	€ 0,00			€ 0,00	
2701				ONC	LATINA		198	229		BOSCO ALTO	2	00	02	92	€ 0,00	€ 0,00	€ 0,02	€ 0,00			€ 0,00	
2702				ONC	LATINA		198	230		BOSCO ALTO	2	00	05	64	€ 0,00	€ 0,00	€ 0,03	€ 0,00			€ 0,00	
2703				ONC	LATINA		199	2		SEMINATIVO	3	00	11	10	€ 0,00	€ 12,55	€ 9,75	€ 941,25			€ 0,00	
2704				ONC	LATINA		199	24		BOSCO ALTO	2	00	08	05	€ 0,00	€ 0,00	€ 0,04	€ 0,00	€ 62.682.820,00	STIMA MEDIA CONSORZIO DI BONIFICA AGRO PONTINO	€ 0,00	€ 62.682.820,00
2705				ONC	LATINA		199	45		BOSCO ALTO	2	00	15	10	€ 0,00	€ 0,00	€ 0,08	€ 0,00			€ 0,00	
2706				ONC	LATINA		199	49		BOSCO ALTO	2	00	09	10	€ 0,00	€ 0,00	€ 0,05	€ 0,00			€ 0,00	
2707				ONC	LATINA		200	7		SEMINATIVO	4	00	08	55	€ 0,00	€ 6,58	€ 6,62	€ 493,50			€ 0,00	
2708				ONC	LATINA		200	14		BOSCO ALTO	2	00	05	00	€ 0,00	€ 0,00	€ 0,03	€ 0,00			€ 0,00	
2709				ONC	LATINA		200	21		BOSCO ALTO	2	00	01	26	€ 0,00	€ 0,00	€ 0,01	€ 0,00			€ 0,00	
2710				ONC	LATINA		200	29		BOSCO ALTO	2	00	01	90	€ 0,00	€ 0,00	€ 0,01	€ 0,00			€ 0,00	
2711				ONC	LATINA		200	38		BOSCO ALTO	2	00	02	70	€ 0,00	€ 0,00	€ 0,01	€ 0,00			€ 0,00	
2712				ONC	LATINA		200	44		BOSCO ALTO	2	00	00	50	€ 0,00	€ 0,00	€ 0,01	€ 0,00			€ 0,00	
2713				ONC	LATINA		200	46		BOSCO ALTO	2	00	02	30	€ 0,00	€ 0,00	€ 0,01	€ 0,00			€ 0,00	
2714				ONC	LATINA		200	50		BOSCO ALTO	3	00	09	00	€ 0,00	€ 0,00	€ 0,05	€ 0,00			€ 0,00	
2715				ONC	LATINA		200	93		BOSCO ALTO	3	00	03	35	€ 0,00	€ 0,00	€ 0,02	€ 0,00			€ 0,00	
2716				ONC	LATINA		200	96		BOSCO ALTO	3	00	00	52	€ 0,00	€ 0,00	€ 0,01	€ 0,00			€ 0,00	
2717				ONC	LATINA		200	194		BOSCO ALTO	2	00	00	30	€ 0,00	€ 0,00	€ 0,00	€ 0,00			€ 0,00	
2718				ONC	LATINA		200	200		BOSCO ALTO	2	00	04	00	€ 0,00	€ 0,00	€ 0,02	€ 0,00			€ 0,00	
2719				ONC	LATINA		200	201		BOSCO ALTO	2	00	02	40	€ 0,00	€ 0,00	€ 0,01	€ 0,00			€ 0,00	
2720				ONC	LATINA		200	202		BOSCO ALTO	2	00	00	10	€ 0,00	€ 0,00	€ 0,00	€ 0,00			€ 0,00	
2721				ONC	LATINA		200	203		BOSCO ALTO	2	00	00	04	€ 0,00	€ 0,00	€ 0,00	€ 0,00			€ 0,00	
2722				ONC	LATINA		200	355		BOSCO ALTO	2	00	00	35	€ 0,00	€ 0,00	€ 0,00	€ 0,00			€ 0,00	
2723				ONC	LATINA		200	356		BOSCO ALTO	2	00	00	40	€ 0,00	€ 0,00	€ 0,00	€ 0,00			€ 0,00	
2724				ONC	LATINA		200	554		BOSCO ALTO	2	00	02	18	€ 0,00	€ 0,00	€ 0,01	€ 0,00			€ 0,00	
2725				ONC	LATINA		200	555		BOSCO ALTO	2	00	01	80	€ 0,00	€ 0,00	€ 0,01	€ 0,00			€ 0,00	
2726				ONC	LATINA		200	557		BOSCO ALTO	2	00	02	20	€ 0,00	€ 0,00	€ 0,01	€ 0,00			€ 0,00	
2727				ONC	LATINA		200	560		BOSCO ALTO	2	00	03	65	€ 0,00	€ 0,00	€ 0,02	€ 0,00			€ 0,00	
2728				ONC	LATINA		200	561		BOSCO ALTO	2	00	02	53	€ 0,00	€ 0,00	€ 0,01	€ 0,00			€ 0,00	
2729				ONC	LATINA		200	562		BOSCO ALTO	2	00	00	05	€ 0,00	€ 0,00	€ 0,00	€ 0,00			€ 0,00	
2730				ONC	LATINA		200	563		BOSCO ALTO	2	00	00	40	€ 0,00	€ 0,00	€ 0,00	€ 0,00			€ 0,00	
2731				ONC	LATINA		200	648		BOSCO ALTO	2	00	00	85	€ 0,00	€ 0,00	€ 0,00	€ 0,00			€ 0,00	
2732				ONC	LATINA		200	650		BOSCO ALTO	2	00	01	20	€ 0,00	€ 0,00	€ 0,01	€ 0,00			€ 0,00	
2733				ONC	LATINA		200	654		BOSCO ALTO	3	00	06	31	€ 0,00	€ 0,16	€ 0,03	€ 12,00			€ 0,00	
2734				ONC	LATINA		200	655		BOSCO ALTO	2	00	05	80	€ 0,00	€ 0,00	€ 0,03	€ 0,00			€ 0,00	
2735				ONC	LATINA		200	658		BOSCO ALTO	2	00	06	60	€ 0,00	€ 0,00	€ 0,03	€ 0,00			€ 0,00	
2736				ONC	LATINA		200	721		BOSCO ALTO	2	00	01	70	€ 0,00	€ 0,00	€ 0,01	€ 0,00			€ 0,00	

PATRIMONIO INDISPONIBILE FASCE FRANGIVENTO

Provenienza					Comune	Identificativi Indirizzo Catastale	Identificativi catastali				Classe	Estensione			Concessione/Ind. Occup. (annuo)	Reddito Dominicale (Euro)	Reddito Agrario (Euro)	Valore Catastale (Euro)	Valore indicativo di mercato (Euro)	Metodo Estimativo	Spese Incrementative	Valore Contabile
N	Titolo	Numero	Data	Ente			Foglio	Particella		Qualità		Ha Ettaro	A Ara	Ca Centiara								
2737				ONC	LATINA		200	724		BOSCO ALTO	2	00	00	68	€ 0,00	€ 0,00	€ 0,00	€ 0,00			€ 0,00	
2738				ONC	LATINA		200	725		BOSCO ALTO	2	00	02	15	€ 0,00	€ 0,00	€ 0,01	€ 0,00			€ 0,00	
2739				ONC	LATINA		200	765		BOSCO ALTO	2	00	00	35	€ 0,00	€ 0,00	€ 0,00	€ 0,00			€ 0,00	
2740				ONC	LATINA		200	766		BOSCO ALTO	2	00	01	45	€ 0,00	€ 0,00	€ 0,01	€ 0,00			€ 0,00	
2741				ONC	LATINA		200	767		BOSCO ALTO	2	00	00	57	€ 0,00	€ 0,00	€ 0,00	€ 0,00			€ 0,00	
2742				ONC	LATINA		200	768		BOSCO ALTO	2	00	00	45	€ 0,00	€ 0,00	€ 0,00	€ 0,00			€ 0,00	
2743				ONC	LATINA		200	769		BOSCO ALTO	2	00	09	55	€ 0,00	€ 0,00	€ 0,05	€ 0,00			€ 0,00	
2744				ONC	LATINA		200	814		BOSCO ALTO	3	00	00	09	€ 0,00	€ 0,00	€ 0,00	€ 0,00			€ 0,00	
2745				ONC	LATINA		200	943		SEMINATIVO	4	00	07	40	€ 0,00	€ 5,69	€ 5,73	€ 426,75			€ 0,00	
2746				ONC	LATINA		200	944		SEMINATIVO	4	00	00	80	€ 0,00	€ 0,62	€ 0,62	€ 46,50			€ 0,00	
2747				ONC	LATINA		200	962		BOSCO ALTO	2	00	01	25	€ 0,00	€ 0,00	€ 0,01	€ 0,00			€ 0,00	
2748				ONC	LATINA		200	963		BOSCO ALTO	2	00	01	85	€ 0,00	€ 0,00	€ 0,01	€ 0,00			€ 0,00	
2749				ONC	LATINA		201	6		BOSCO ALTO	2	00	15	35	€ 0,00	€ 0,00	€ 0,08	€ 0,00			€ 0,00	
2750				ONC	LATINA		201	7		BOSCO ALTO	2	00	09	10	€ 0,00	€ 0,00	€ 0,05	€ 0,00			€ 0,00	
2751				ONC	LATINA		201	27		BOSCO ALTO	2	00	14	20	€ 0,00	€ 0,00	€ 0,07	€ 0,00			€ 0,00	
2752				ONC	LATINA		201	186		BOSCO ALTO	2	00	00	30	€ 0,00	€ 0,00	€ 0,01	€ 0,00			€ 0,00	
2753				ONC	LATINA		201	187		BOSCO ALTO	2	00	01	60	€ 0,00	€ 0,00	€ 0,01	€ 0,00			€ 0,00	
2754				ONC	LATINA		201	317		BOSCO ALTO	2	00	01	40	€ 0,00	€ 0,00	€ 0,01	€ 0,00			€ 0,00	
2755				ONC	LATINA		202	1		BOSCO ALTO	2	00	13	50	€ 0,00	€ 0,00	€ 0,07	€ 0,00			€ 0,00	
2756				ONC	LATINA		202	5		BOSCO ALTO	2	00	07	70	€ 0,00	€ 0,00	€ 0,04	€ 0,00			€ 0,00	
2757				ONC	LATINA		202	10		BOSCO ALTO	2	00	04	00	€ 0,00	€ 0,00	€ 0,02	€ 0,00			€ 0,00	
2758				ONC	LATINA		202	27		BOSCO ALTO	3	00	01	00	€ 0,00	€ 0,00	€ 0,01	€ 0,00			€ 0,00	
2759				ONC	LATINA		202	69		BOSCO ALTO	3	00	00	42	€ 0,00	€ 0,00	€ 0,01	€ 0,00			€ 0,00	
2760				ONC	LATINA		202	121		BOSCO ALTO	3	00	02	64	€ 0,00	€ 0,07	€ 0,01	€ 5,25			€ 0,00	
2761				ONC	LATINA		202	217		SEMIN ARBOR	2	00	01	50	€ 0,00	€ 2,32	€ 1,55	€ 174,00			€ 0,00	
2762				ONC	LATINA		202	219		SEMIN ARBOR	2	00	03	48	€ 0,00	€ 5,37	€ 3,59	€ 402,75			€ 0,00	
2763				ONC	LATINA		203	1		BOSCO ALTO	2	00	03	28	€ 0,00	€ 0,00	€ 0,02	€ 0,00			€ 0,00	
2764				ONC	LATINA		203	2		SEMINATIVO	3	00	09	00	€ 0,00	€ 10,18	€ 7,90	€ 763,50			€ 0,00	
2765				ONC	LATINA		203	5		BOSCO ALTO	2	00	01	50	€ 0,00	€ 0,00	€ 0,01	€ 0,00			€ 0,00	
2766				ONC	LATINA		203	6		SEMINATIVO	3	00	02	10	€ 0,00	€ 2,38	€ 1,84	€ 178,50			€ 0,00	
2767				ONC	LATINA		203	14		BOSCO ALTO	2	00	04	50	€ 0,00	€ 0,00	€ 0,02	€ 0,00			€ 0,00	
2768				ONC	LATINA		203	16		BOSCO ALTO	2	00	07	50	€ 0,00	€ 0,00	€ 0,04	€ 0,00			€ 0,00	
2769				ONC	LATINA		203	127		BOSCO ALTO	2	00	01	10	€ 0,00	€ 0,00	€ 0,01	€ 0,00			€ 0,00	
2770				ONC	LATINA		203	195		BOSCO ALTO	2	00	01	02	€ 0,00	€ 0,00	€ 0,01	€ 0,00			€ 0,00	
2771				ONC	LATINA		203	196		BOSCO ALTO	2	00	00	98	€ 0,00	€ 0,00	€ 0,01	€ 0,00			€ 0,00	
2772				ONC	LATINA		203	197		BOSCO ALTO	2	00	00	25	€ 0,00	€ 0,00	€ 0,00	€ 0,00			€ 0,00	
2773				ONC	LATINA		203	198		BOSCO ALTO	2	00	07	95	€ 0,00	€ 0,00	€ 0,04	€ 0,00			€ 0,00	
2774				ONC	LATINA		203	211		SEMINATIVO	3	00	00	53	€ 0,00	€ 0,60	€ 0,47	€ 45,00			€ 0,00	
2775				ONC	LATINA		203	237		BOSCO ALTO	2	00	04	32	€ 0,00	€ 0,00	€ 0,02	€ 0,00			€ 0,00	
2776				ONC	LATINA		203	312		SEMINATIVO	3	00	02	47	€ 0,00	€ 2,79	€ 2,17	€ 209,25			€ 0,00	
2777				ONC	LATINA		204	28		BOSCO ALTO	3	00	07	45	€ 0,00	€ 0,00	€ 0,04	€ 0,00			€ 0,00	
2778				ONC	LATINA		204	36		BOSCO ALTO	2	00	19	80	€ 0,00	€ 0,00	€ 0,10	€ 0,00			€ 0,00	
2779				ONC	LATINA		204	45		BOSCO ALTO	2	00	05	50	€ 0,00	€ 0,00	€ 0,03	€ 0,00			€ 0,00	
2780				ONC	LATINA		204	46		BOSCO ALTO	3	00	16	80	€ 0,00	€ 0,00	€ 0,09	€ 0,00			€ 0,00	
2781				ONC	LATINA		204	56		BOSCO ALTO	3	00	09	30	€ 0,00	€ 0,00	€ 0,05	€ 0,00			€ 0,00	
2782				ONC	LATINA		204	61		BOSCO ALTO	2	00	14	70	€ 0,00	€ 0,00	€ 0,08	€ 0,00			€ 0,00	
2783				ONC	LATINA		204	66		BOSCO ALTO	3	00	06	60	€ 0,00	€ 0,00	€ 0,03	€ 0,00			€ 0,00	
2784				ONC	LATINA		204	74		BOSCO ALTO	2	00	04	50	€ 0,00	€ 0,00	€ 0,02	€ 0,00			€ 0,00	
2785				ONC	LATINA		204	75		BOSCO ALTO	2	00	00	60	€ 0,00	€ 0,00	€ 0,01	€ 0,00			€ 0,00	
2786				ONC	LATINA		204	87		PASCOLO	2	00	00	15	€ 0,00	€ 0,01	€ 0,01	€ 0,75			€ 0,00	
2787				ONC	LATINA		204	95		PASCOLO	3	00	00	12	€ 0,00	€ 0,01	€ 0,01	€ 0,75			€ 0,00	
2788				ONC	LATINA		204	430		BOSCO ALTO	2	00	12	61	€ 0,00	€ 0,00	€ 0,07	€ 0,00			€ 0,00	
2789				ONC	LATINA		204	432		BOSCO ALTO	2	00	02	08	€ 0,00	€ 0,00	€ 0,01	€ 0,00			€ 0,00	
2790				ONC	LATINA		205	7		BOSCO ALTO	3	00	11	10	€ 0,00	€ 0,00	€ 0,06	€ 0,00			€ 0,00	
2791				ONC	LATINA		205	16		BOSCO ALTO		00	17	30	€ 0,00	€ 0,00	€ 173,00	€ 0,00			€ 0,00	
2792				ONC	LATINA		205	20		SEMINATIVO	3	00	02	00	€ 0,00	€ 2,26	€ 1,76	€ 169,50			€ 0,00	
2793				ONC	LATINA		205	24		SEMINATIVO	3	00	06	70	€ 0,00	€ 7,58	€ 5,88	€ 568,50			€ 0,00	

PATRIMONIO INDISPONIBILE FASCE FRANGIVENTO

Provenienza					Comune	Identificativi Indirizzo Catastale	Identificativi catastali			Classe	Estensione			Concessione/Ind. Occup. (annuo)	Reddito Dominicale (Euro)	Reddito Agrario (Euro)	Valore Catastale (Euro)	Valore indicativo di mercato (Euro)	Metodo Estimativo	Spese Incrementative	Valore Contabile
N	Titolo	Numero	Data	Ente			Foglio	Particella	Qualità		Ha Ettaro	A Ara	Ca Centiara								
2794				ONC	LATINA		205	66	SEMINATIVO	3	00	08	50	€ 0,00	€ 9,61	€ 7,46	€ 720,75			€ 0,00	
2795				ONC	LATINA		205	90	SEMINATIVO	3	00	00	70	€ 0,00	€ 0,79	€ 0,61	€ 59,25			€ 0,00	
2796				ONC	LATINA		205	92	SEMINATIVO	3	00	01	90	€ 0,00	€ 2,15	€ 1,67	€ 161,25			€ 0,00	
2797				ONC	LATINA		205	109	BOSCO ALTO	3	00	00	75	€ 0,00	€ 0,02	€ 0,00	€ 1,50			€ 0,00	
2798				ONC	LATINA		205	243	SEMINATIVO	3	00	01	92	€ 0,00	€ 2,17	€ 1,69	€ 162,75			€ 0,00	
2799				ONC	LATINA		205	244	SEMINATIVO	3	00	03	98	€ 0,00	€ 4,50	€ 3,49	€ 337,50			€ 0,00	
2800				ONC	LATINA		205	260	BOSCO ALTO	3	00	05	35	€ 0,00	€ 0,00	€ 0,03	€ 0,00			€ 0,00	
2801				ONC	LATINA		205	262	BOSCO ALTO	3	00	00	75	€ 0,00	€ 0,00	€ 0,01	€ 0,00			€ 0,00	
2802				ONC	LATINA		205	270	BOSCO ALTO	2	00	06	55	€ 0,00	€ 0,00	€ 0,03	€ 0,00			€ 0,00	
2803				ONC	LATINA		205	272	BOSCO ALTO	2	00	05	55	€ 0,00	€ 0,00	€ 0,03	€ 0,00			€ 0,00	
2804				ONC	LATINA		206	13	BOSCO ALTO	3	00	07	50	€ 0,00	€ 0,00	€ 0,04	€ 0,00			€ 0,00	
2805				ONC	LATINA		206	16	BOSCO ALTO	3	00	06	80	€ 0,00	€ 0,00	€ 0,04	€ 0,00			€ 0,00	
2806				ONC	LATINA		206	27	BOSCO ALTO	3	00	08	10	€ 0,00	€ 0,00	€ 0,04	€ 0,00			€ 0,00	
2807				ONC	LATINA		206	30	BOSCO ALTO	3	00	11	10	€ 0,00	€ 0,00	€ 0,06	€ 0,00			€ 0,00	
2808				ONC	LATINA		206	34	SEMINATIVO	3	00	03	00	€ 0,00	€ 3,39	€ 2,63	€ 254,25			€ 0,00	
2809				ONC	LATINA		206	37	BOSCO ALTO		00	01	30	€ 0,00	€ 0,52	€ 0,03	€ 39,00			€ 0,00	
2810				ONC	LATINA		206	67	FABB RURALE		00	00	90	€ 0,00	€ 0,00	€ 0,00	€ 0,00			€ 0,00	
2811				ONC	LATINA		207	5	BOSCO ALTO	2	00	04	10	€ 0,00	€ 0,00	€ 0,02	€ 0,00			€ 0,00	
2812				ONC	LATINA		207	7	SEMINATIVO	3	00	07	15	€ 0,00	€ 8,09	€ 6,28	€ 606,75			€ 0,00	
2813				ONC	LATINA		207	10	BOSCO CEDUO	U	01	02	80	€ 0,00	€ 6,37	€ 1,06	€ 477,75			€ 0,00	
2814				ONC	LATINA		207	17	SEMINATIVO	4	00	00	08	€ 0,00	€ 0,06	€ 0,06	€ 4,50			€ 0,00	
2815				ONC	LATINA		207	23	BOSCO ALTO		00	06	80	€ 0,00	€ 15,64	€ 10,54	€ 1.173,00			€ 0,00	
2816				ONC	LATINA		207	24	SEMINATIVO	4	00	01	10	€ 0,00	€ 0,85	€ 0,85	€ 63,75			€ 0,00	
2817				ONC	LATINA		207	28	SEMINATIVO	4	00	00	10	€ 0,00	€ 0,08	€ 0,08	€ 6,00			€ 0,00	
2818				ONC	LATINA		207	39	BOSCO ALTO		00	03	30	€ 0,00	€ 7,59	€ 5,11	€ 569,25			€ 0,00	
2819				ONC	LATINA		207	42	SEMINATIVO	4	00	03	25	€ 0,00	€ 2,50	€ 2,52	€ 187,50			€ 0,00	
2820				ONC	LATINA		207	132	BOSCO ALTO	2	00	00	30	€ 0,00	€ 0,00	€ 0,00	€ 0,00			€ 0,00	
2821				ONC	LATINA		207	133	BOSCO ALTO	2	00	03	90	€ 0,00	€ 0,00	€ 0,02	€ 0,00			€ 0,00	
2822				ONC	LATINA		207	203	BOSCO ALTO	2	00	10	14	€ 0,00	€ 0,00	€ 0,05	€ 0,00			€ 0,00	
2823				ONC	LATINA		207	205	SEMINATIVO	3	00	27	50	€ 0,00	€ 31,10	€ 24,14	€ 2.332,50			€ 0,00	
2824				ONC	LATINA		207	228	BOSCO ALTO	2	00	01	90	€ 0,00	€ 0,00	€ 0,01	€ 0,00			€ 0,00	
2825				ONC	LATINA		207	430	SEMINATIVO	3	00	02	30	€ 0,00	€ 2,60	€ 2,02	€ 195,00			€ 0,00	
2826				ONC	LATINA		207	431	SEMINATIVO	3	00	01	77	€ 0,00	€ 2,00	€ 1,55	€ 150,00			€ 0,00	
2827				ONC	LATINA		207	432	SEMINATIVO	3	00	01	68	€ 0,00	€ 1,90	€ 1,48	€ 142,50			€ 0,00	
2828				ONC	LATINA		207	433	SEMINATIVO	3	00	11	55	€ 0,00	€ 13,06	€ 10,14	€ 979,50			€ 0,00	
2829				ONC	LATINA		208	4	SEMINATIVO	4	00	13	70	€ 0,00	€ 10,54	€ 10,61	€ 790,50			€ 0,00	
2830				ONC	LATINA		208	19	SEMINATIVO	4	00	02	93	€ 0,00	€ 2,25	€ 2,27	€ 168,75			€ 0,00	
2831				ONC	LATINA		208	21	SEMINATIVO	4	00	09	70	€ 0,00	€ 7,46	€ 7,51	€ 559,50			€ 0,00	
2832				ONC	LATINA		208	27	SEMINATIVO	3	00	08	00	€ 0,00	€ 9,05	€ 7,02	€ 678,75			€ 0,00	
2833				ONC	LATINA		208	29	SEMINATIVO	3	00	02	40	€ 0,00	€ 2,71	€ 2,11	€ 203,25			€ 0,00	
2834				ONC	LATINA		208	30	SEMINATIVO	3	00	03	00	€ 0,00	€ 3,39	€ 2,63	€ 254,25			€ 0,00	
2835				ONC	LATINA		208	32	SEMINATIVO	3	00	02	40	€ 0,00	€ 2,71	€ 2,11	€ 203,25			€ 0,00	
2836				ONC	LATINA		208	121	SEMINATIVO	4	00	01	80	€ 0,00	€ 1,39	€ 1,39	€ 104,25			€ 0,00	
2837				ONC	LATINA		209	3	BOSCO CEDUO	U	00	28	30	€ 0,00	€ 1,75	€ 0,29	€ 131,25			€ 0,00	
2838				ONC	LATINA		209	6	SEMINATIVO	4	00	03	90	€ 0,00	€ 3,00	€ 3,02	€ 225,00			€ 0,00	
2839				ONC	LATINA		209	11	SEMINATIVO	4	00	02	10	€ 0,00	€ 1,62	€ 1,63	€ 121,50			€ 0,00	
2840				ONC	LATINA		209	14	SEMINATIVO	4	00	11	80	€ 0,00	€ 9,08	€ 9,14	€ 681,00			€ 0,00	
2841				ONC	LATINA		209	16	BOSCO ALTO	2	00	07	90	€ 0,00	€ 0,00	€ 0,04	€ 0,00			€ 0,00	
2842				ONC	LATINA		209	18	SEMINATIVO	4	00	06	50	€ 0,00	€ 5,00	€ 5,04	€ 375,00			€ 0,00	
2843				ONC	LATINA		209	22	BOSCO CEDUO	U	00	24	00	€ 0,00	€ 1,49	€ 0,25	€ 111,75			€ 0,00	
2844				ONC	LATINA		209	24	BOSCO CEDUO	U	00	06	80	€ 0,00	€ 0,42	€ 0,07	€ 31,50			€ 0,00	
2845				ONC	LATINA		209	26	SEMINATIVO	3	00	14	30	€ 0,00	€ 16,17	€ 12,56	€ 1.212,75			€ 0,00	
2846				ONC	LATINA		209	38	SEMINATIVO	3	00	05	76	€ 0,00	€ 6,51	€ 5,06	€ 488,25			€ 0,00	
2847				ONC	LATINA		209	40	SEMINATIVO	3	00	00	36	€ 0,00	€ 0,41	€ 0,32	€ 30,75			€ 0,00	
2848				ONC	LATINA		209	43	SEMINATIVO	3	00	35	21	€ 0,00	€ 39,82	€ 30,91	€ 2.986,50			€ 0,00	
2849				ONC	LATINA		209	46	SEMINATIVO	3	00	02	74	€ 0,00	€ 3,10	€ 2,41	€ 232,50			€ 0,00	
2850				ONC	LATINA		209	48	SEMINATIVO	4	00	03	70	€ 0,00	€ 2,85	€ 2,87	€ 213,75			€ 0,00	

PATRIMONIO INDISPONIBILE FASCE FRANGIVENTO

Provenienza					Comune	Identificativi Indirizzo Catastale	Identificativi catastali				Classe	Estensione			Concessione/Ind. Occup. (annuo)	Reddito Dominicale (Euro)	Reddito Agrario (Euro)	Valore Catastale (Euro)	Valore indicativo di mercato (Euro)	Metodo Estimativo	Spese Incrementative	Valore Contabile
N	Titolo	Numero	Data	Ente			Foglio	Particella		Qualità		Ha Ettaro	A Ara	Ca Centiara								
2851				ONC	LATINA		209	55		SEMINATIVO	3	00	01	75	€ 0,00	€ 1,98	€ 1,54	€ 148,50			€ 0,00	
2852				ONC	LATINA		209	95		SEMINATIVO	3	00	15	67	€ 0,00	€ 17,72	€ 13,76	€ 1.329,00			€ 0,00	
2853				ONC	LATINA		209	96		SEMINATIVO	3	00	01	12	€ 0,00	€ 1,27	€ 0,98	€ 95,25			€ 0,00	
2854				ONC	LATINA		210	2		SEMINATIVO	4	00	58	60	€ 0,00	€ 45,09	€ 45,40	€ 3.381,75			€ 0,00	
2855				ONC	LATINA		210	5		SEMINATIVO	4	00	01	90	€ 0,00	€ 1,46	€ 1,47	€ 109,50			€ 0,00	
2856				ONC	LATINA		210	8		SEMINATIVO	4	00	06	20	€ 0,00	€ 4,77	€ 4,80	€ 357,75			€ 0,00	
2857				ONC	LATINA		210	12		SEMINATIVO	4	00	18	00	€ 0,00	€ 13,85	€ 13,94	€ 1.038,75			€ 0,00	
2858				ONC	LATINA		210	15		SEMINATIVO	3	00	07	30	€ 0,00	€ 8,26	€ 6,41	€ 619,50			€ 0,00	
2859				ONC	LATINA		210	18		SEMINATIVO	4	00	29	50	€ 0,00	€ 22,70	€ 22,85	€ 1.702,50			€ 0,00	
2860				ONC	LATINA		210	22		SEMINATIVO	5	00	52	20	€ 0,00	€ 32,08	€ 35,05	€ 2.406,00			€ 0,00	
2861				ONC	LATINA		210	24		SEMINATIVO	5	00	05	70	€ 0,00	€ 3,50	€ 3,83	€ 262,50			€ 0,00	
2862				ONC	LATINA		210	29		SEMINATIVO	5	00	07	80	€ 0,00	€ 4,79	€ 5,24	€ 359,25			€ 0,00	
2863				ONC	LATINA		210	31		SEMINATIVO	5	00	01	90	€ 0,00	€ 1,17	€ 1,28	€ 87,75			€ 0,00	
2864				ONC	LATINA		210	39		SEMINATIVO	5	00	00	36	€ 0,00	€ 0,22	€ 0,24	€ 16,50			€ 0,00	
2865				ONC	LATINA		210	54		SEMINATIVO	5	00	01	54	€ 0,00	€ 0,95	€ 1,03	€ 71,25			€ 0,00	
2866				ONC	LATINA		211	2		SEMINATIVO	3	00	27	70	€ 0,00	€ 31,33	€ 24,32	€ 2.349,75			€ 0,00	
2867				ONC	LATINA		211	7		PASCOLOARB	2	00	03	25	€ 0,00	€ 0,15	€ 0,17	€ 11,25			€ 0,00	
2868				ONC	LATINA		211	10		SEMINATIVO	3	00	02	40	€ 0,00	€ 2,71	€ 2,11	€ 203,25			€ 0,00	
2869				ONC	LATINA		211	18		SEMINATIVO	4	00	00	10	€ 0,00	€ 0,08	€ 0,08	€ 6,00			€ 0,00	
2870				ONC	LATINA		211	24		SEMINATIVO	5	00	38	00	€ 0,00	€ 23,35	€ 25,51	€ 1.751,25			€ 0,00	
2871				ONC	LATINA		211	27		SEMINATIVO	5	00	04	90	€ 0,00	€ 3,01	€ 3,29	€ 225,75			€ 0,00	
2872				ONC	LATINA		211	30		SEMINATIVO	5	00	08	90	€ 0,00	€ 5,47	€ 5,98	€ 410,25			€ 0,00	
2873				ONC	LATINA		211	39		SEMINATIVO	5	00	10	00	€ 0,00	€ 6,15	€ 6,71	€ 461,25			€ 0,00	
2874				ONC	LATINA		211	74		SEMINATIVO	5	00	08	75	€ 0,00	€ 5,38	€ 5,87	€ 403,50			€ 0,00	
2875				ONC	LATINA		211	75		SEMINATIVO	5	00	00	25	€ 0,00	€ 0,15	€ 0,17	€ 11,25			€ 0,00	
2876				ONC	LATINA		211	113		FU D ACCERT		00	01	90	€ 0,00	€ 0,00	€ 0,00	€ 0,00			€ 0,00	
2877				ONC	LATINA		211	114		FU D ACCERT		00	12	00	€ 0,00	€ 0,00	€ 0,00	€ 0,00			€ 0,00	
2878				ONC	LATINA		211	182		SEMINATIVO	4	00	04	55	€ 0,00	€ 3,50	€ 3,52	€ 262,50			€ 0,00	
2879				ONC	LATINA		211	183		SEMINATIVO	4	00	01	85	€ 0,00	€ 1,42	€ 1,43	€ 106,50			€ 0,00	
2880				ONC	LATINA		212	5		SEMINATIVO	3	00	04	50	€ 0,00	€ 5,09	€ 3,95	€ 381,75			€ 0,00	
2881				ONC	LATINA		212	6		SEMINATIVO	3	00	10	50	€ 0,00	€ 11,88	€ 9,22	€ 891,00			€ 0,00	
2882				ONC	LATINA		212	38		SEMINATIVO	5	00	02	60	€ 0,00	€ 1,60	€ 1,75	€ 120,00			€ 0,00	
2883				ONC	LATINA		212	39		BOSCO ALTO	2	00	12	30	€ 0,00	€ 0,00	€ 0,06	€ 0,00			€ 0,00	
2884				ONC	LATINA		212	84		SEMINATIVO	4	00	00	40	€ 0,00	€ 0,31	€ 0,31	€ 23,25			€ 0,00	
2885				ONC	LATINA		213	3		SEMINATIVO	5	00	18	80	€ 0,00	€ 11,55	€ 12,62	€ 866,25			€ 0,00	
2886				ONC	LATINA		213	4		SEMINATIVO	5	00	19	20	€ 0,00	€ 11,80	€ 12,89	€ 885,00			€ 0,00	
2887				ONC	LATINA		213	5		SEMINATIVO	5	00	25	50	€ 0,00	€ 15,67	€ 17,12	€ 1.175,25			€ 0,00	
2888				ONC	LATINA		213	8		SEMINATIVO	5	00	17	10	€ 0,00	€ 10,51	€ 11,48	€ 788,25			€ 0,00	
2889				ONC	LATINA		213	12		SEMINATIVO	5	00	08	45	€ 0,00	€ 5,19	€ 5,67	€ 389,25			€ 0,00	
2890				ONC	LATINA		213	14		SEMINATIVO	5	00	05	90	€ 0,00	€ 3,63	€ 3,96	€ 272,25			€ 0,00	
2891				ONC	LATINA		213	21		SEMINATIVO	5	00	29	20	€ 0,00	€ 17,95	€ 19,60	€ 1.346,25			€ 0,00	
2892				ONC	LATINA		213	25		SEMINATIVO	4	00	00	04	€ 0,00	€ 0,03	€ 0,03	€ 2,25			€ 0,00	
2893				ONC	LATINA		213	34		SEMINATIVO	5	00	04	85	€ 0,00	€ 2,98	€ 3,26	€ 223,50			€ 0,00	
2894				ONC	LATINA		213	36		SEMINATIVO	5	00	00	15	€ 0,00	€ 0,09	€ 0,10	€ 6,75			€ 0,00	
2895				ONC	LATINA		213	46		SEMINATIVO	5	00	03	25	€ 0,00	€ 2,00	€ 2,18	€ 150,00			€ 0,00	
2896				ONC	LATINA		213	91		FU D ACCERT		00	00	18	€ 0,00	€ 0,00	€ 0,00	€ 0,00			€ 0,00	
2897				ONC	LATINA		214	15		VIGNETO	3	00	03	20	€ 0,00	€ 5,35	€ 2,56	€ 401,25			€ 0,00	
2898				ONC	LATINA		214	41		SEMINATIVO	4	00	05	50	€ 0,00	€ 4,23	€ 4,26	€ 317,25			€ 0,00	
2899				ONC	LATINA		214	55		SEMINATIVO	4	01	38	90	€ 0,00	€ 106,89	€ 107,60	€ 8.016,75			€ 0,00	
2900				ONC	LATINA		215	9		SEMINATIVO	3	00	11	25	€ 0,00	€ 11,39	€ 9,88	€ 854,25			€ 0,00	
2901				ONC	LATINA		215	12		SEMINATIVO	3	00	03	00	€ 0,00	€ 3,04	€ 2,63	€ 228,00			€ 0,00	
2902				ONC	LATINA		215	50		SEMINATIVO	3	00	06	10	€ 0,00	€ 6,17	€ 5,36	€ 462,75			€ 0,00	
2903				ONC	LATINA		216	4		SEMINATIVO	4	00	10	80	€ 0,00	€ 8,31	€ 8,37	€ 623,25			€ 0,00	
2904				ONC	LATINA		216	7		SEMIN ARBOR	4	00	09	90	€ 0,00	€ 10,69	€ 8,69	€ 801,75			€ 0,00	
2905				ONC	LATINA		216	12		SEMINATIVO	4	00	11	40	€ 0,00	€ 8,77	€ 8,83	€ 657,75			€ 0,00	
2906				ONC	LATINA		216	14		SEMINATIVO	4	00	04	20	€ 0,00	€ 3,23	€ 3,25	€ 242,25			€ 0,00	
2907				ONC	LATINA		217	1		SEMINATIVO	3	00	06	10	€ 0,00	€ 6,17	€ 5,36	€ 462,75			€ 0,00	

PATRIMONIO INDISPONIBILE FASCE FRANGIVENTO

Provenienza					Comune	Identificativi Indirizzo Catastale	Identificativi catastali			Classe	Estensione			Concessione/Ind. Occup. (annuo)	Reddito Dominicale (Euro)	Reddito Agrario (Euro)	Valore Catastale (Euro)	Valore indicativo di mercato (Euro)	Metodo Estimativo	Spese Incrementative	Valore Contabile
N	Titolo	Numero	Data	Ente			Foglio	Particella	Qualità		Ha Ettaro	A Ara	Ca Centiara								
2908				ONC	LATINA		217	5	SEMINATIVO	3	00	04	30	€ 0,00	€ 4,35	€ 3,78	€ 326,25			€ 0,00	
2909				ONC	LATINA		217	8	SEMINATIVO	3	00	03	90	€ 0,00	€ 3,95	€ 3,42	€ 296,25			€ 0,00	
2910				ONC	LATINA		217	19	SEMINATIVO	3	00	18	80	€ 0,00	€ 19,03	€ 16,51	€ 1.427,25			€ 0,00	
2911				ONC	LATINA		217	33	SEMINATIVO	4	01	18	00	€ 0,00	€ 90,80	€ 91,41	€ 6.810,00			€ 0,00	
2912				ONC	LATINA		218	1	SEMINATIVO	2	00	29	10	€ 0,00	€ 38,47	€ 27,05	€ 2.885,25			€ 0,00	
2913				ONC	LATINA		218	3	SEMINATIVO	2	00	05	20	€ 0,00	€ 6,88	€ 4,83	€ 516,00			€ 0,00	
2914				ONC	LATINA		218	8	SEMINATIVO	2	00	06	90	€ 0,00	€ 9,12	€ 6,41	€ 684,00			€ 0,00	
2915				ONC	LATINA		218	15	SEMINATIVO	2	00	23	30	€ 0,00	€ 30,81	€ 21,66	€ 2.310,75			€ 0,00	
2916				ONC	LATINA		218	16	SEMINATIVO	2	00	10	20	€ 0,00	€ 13,49	€ 9,48	€ 1.011,75			€ 0,00	
2917				ONC	LATINA		218	25	SEMINATIVO	2	00	10	50	€ 0,00	€ 13,88	€ 9,76	€ 1.041,00			€ 0,00	
2918				ONC	LATINA		218	28	SEMINATIVO	2	00	04	75	€ 0,00	€ 6,28	€ 4,42	€ 471,00			€ 0,00	
2919				ONC	LATINA		218	29	SEMINATIVO	2	00	06	80	€ 0,00	€ 8,99	€ 6,32	€ 674,25			€ 0,00	
2920				ONC	LATINA		218	31	SEMINATIVO	2	00	05	50	€ 0,00	€ 7,27	€ 5,11	€ 545,25			€ 0,00	
2921				ONC	LATINA		218	34	SEMINATIVO	2	00	11	40	€ 0,00	€ 15,07	€ 10,60	€ 1.130,25			€ 0,00	
2922				ONC	LATINA		219	5	SEMINATIVO	1	00	11	70	€ 0,00	€ 17,89	€ 11,48	€ 1.341,75			€ 0,00	
2923				ONC	LATINA		219	7	SEMINATIVO	1	00	05	60	€ 0,00	€ 8,56	€ 5,50	€ 642,00			€ 0,00	
2924				ONC	LATINA		219	8	SEMINATIVO	1	00	08	90	€ 0,00	€ 13,61	€ 8,73	€ 1.020,75			€ 0,00	
2925				ONC	LATINA		219	14	SEMINATIVO	1	00	20	50	€ 0,00	€ 31,34	€ 20,12	€ 2.350,50			€ 0,00	
2926				ONC	LATINA		219	15	SEMINATIVO	2	00	29	80	€ 0,00	€ 39,40	€ 27,70	€ 2.955,00			€ 0,00	
2927				ONC	LATINA		219	16	SEMINATIVO	2	00	04	20	€ 0,00	€ 5,55	€ 3,90	€ 416,25			€ 0,00	
2928				ONC	LATINA		219	23	SEMINATIVO	1	00	07	20	€ 0,00	€ 11,01	€ 7,07	€ 825,75			€ 0,00	
2929				ONC	LATINA		219	26	SEMINATIVO	1	00	41	90	€ 0,00	€ 64,05	€ 41,12	€ 4.803,75			€ 0,00	
2930				ONC	LATINA		219	28	SEMINATIVO	3	00	07	70	€ 0,00	€ 7,79	€ 6,76	€ 584,25			€ 0,00	
2931				ONC	LATINA		219	31	SEMINATIVO	2	00	05	50	€ 0,00	€ 7,27	€ 5,11	€ 545,25			€ 0,00	
2932				ONC	LATINA		219	35	SEMINATIVO	2	00	27	40	€ 0,00	€ 36,23	€ 25,47	€ 2.717,25			€ 0,00	
2933				ONC	LATINA		219	41	VIGNETO	2	00	03	90	€ 0,00	€ 9,89	€ 3,83	€ 741,75			€ 0,00	
2934				ONC	LATINA		219	43	SEMINATIVO	2	00	06	70	€ 0,00	€ 8,86	€ 6,23	€ 664,50			€ 0,00	
2935				ONC	LATINA		219	44	SEMINATIVO	2	00	05	10	€ 0,00	€ 6,74	€ 4,74	€ 505,50			€ 0,00	
2936				ONC	LATINA		219	49	SEMINATIVO	2	00	05	40	€ 0,00	€ 7,14	€ 5,02	€ 535,50			€ 0,00	
2937				ONC	LATINA		219	53	SEMINATIVO	2	00	04	10	€ 0,00	€ 5,42	€ 3,81	€ 406,50			€ 0,00	
2938				ONC	LATINA		219	164	SEMINATIVO	2	00	25	30	€ 0,00	€ 33,45	€ 23,52	€ 2.508,75			€ 0,00	
2939				ONC	LATINA		219	166	SEMINATIVO	2	00	03	45	€ 0,00	€ 4,56	€ 3,21	€ 342,00			€ 0,00	
2940				ONC	LATINA		220	1	SEMINATIVO	2	00	03	10	€ 0,00	€ 4,10	€ 2,88	€ 307,50			€ 0,00	
2941				ONC	LATINA		220	5	SEMINATIVO	2	00	45	20	€ 0,00	€ 59,76	€ 42,02	€ 4.482,00			€ 0,00	
2942				ONC	LATINA		220	7	SEMINATIVO	2	00	34	10	€ 0,00	€ 45,08	€ 31,70	€ 3.381,00			€ 0,00	
2943				ONC	LATINA		220	11	SEMINATIVO	2	00	35	60	€ 0,00	€ 47,07	€ 33,09	€ 3.530,25			€ 0,00	
2944				ONC	LATINA		220	14	SEMINATIVO	2	01	05	60	€ 0,00	€ 161,43	€ 103,62	€ 12.107,25			€ 0,00	
2945				ONC	LATINA		220	19	PASCOLO	1	00	30	80	€ 0,00	€ 0,00	€ 2,39	€ 0,00			€ 0,00	
2946				ONC	LATINA		220	21	PASCOLO	1	00	10	90	€ 0,00	€ 0,00	€ 0,84	€ 0,00			€ 0,00	
2947				ONC	LATINA		220	23	BOSCO ALTO	2	00	46	90	€ 0,00	€ 0,00	€ 0,24	€ 0,00			€ 0,00	
2948				ONC	LATINA		220	40	BOSCO ALTO	2	00	15	40	€ 0,00	€ 0,00	€ 0,08	€ 0,00			€ 0,00	
2949				ONC	LATINA		220	41	SEMINATIVO	1	00	23	70	€ 0,00	€ 36,23	€ 23,26	€ 2.717,25			€ 0,00	
2950				ONC	LATINA		220	42	BOSCO ALTO	2	00	08	30	€ 0,00	€ 0,00	€ 0,04	€ 0,00			€ 0,00	
2951				ONC	LATINA		221	5	SEMIN IRRIG	1	00	07	00	€ 0,00	€ 12,15	€ 5,42	€ 911,25			€ 0,00	
2952				ONC	LATINA		221	9	SEMINATIVO	1	00	05	20	€ 0,00	€ 7,95	€ 5,10	€ 596,25			€ 0,00	
2953				ONC	LATINA		221	16	BOSCO ALTO	2	00	14	40	€ 0,00	€ 0,00	€ 0,07	€ 0,00			€ 0,00	
2954				ONC	LATINA		221	18	SEMINATIVO	1	00	04	60	€ 0,00	€ 7,03	€ 4,51	€ 527,25			€ 0,00	
2955				ONC	LATINA		221	22	SEMINATIVO	1	00	05	50	€ 0,00	€ 8,41	€ 5,40	€ 630,75			€ 0,00	
2956				ONC	LATINA		221	27	BOSCO ALTO	2	00	06	10	€ 0,00	€ 0,00	€ 0,03	€ 0,00			€ 0,00	
2957				ONC	LATINA		221	31	BOSCO ALTO	2	00	04	90	€ 0,00	€ 0,00	€ 0,03	€ 0,00			€ 0,00	
2958				ONC	LATINA		221	32	SEMIN IRRIG	1	00	22	75	€ 0,00	€ 38,30	€ 17,62	€ 2.872,50			€ 0,00	
2959				ONC	LATINA		221	33	SEMINATIVO	1	00	22	75	€ 0,00	€ 34,78	€ 22,32	€ 2.608,50			€ 0,00	
2960				ONC	LATINA		222	7	BOSCO ALTO	2	00	15	40	€ 0,00	€ 0,00	€ 0,08	€ 0,00			€ 0,00	
2961				ONC	LATINA		222	10	BOSCO ALTO	2	00	13	90	€ 0,00	€ 0,00	€ 0,07	€ 0,00			€ 0,00	
2962				ONC	LATINA		222	14	BOSCO ALTO	2	00	08	80	€ 0,00	€ 0,00	€ 0,05	€ 0,00			€ 0,00	
2963				ONC	LATINA		222	16	SEMINATIVO	4	00	03	80	€ 0,00	€ 2,92	€ 2,94	€ 219,00			€ 0,00	
2964				ONC	LATINA		222	23	SEMINATIVO	4	00	09	60	€ 0,00	€ 7,39	€ 7,44	€ 554,25			€ 0,00	

PATRIMONIO INDISPONIBILE FASCE FRANGIVENTO

Provenienza					Comune	Identificativi Indirizzo Catastale	Identificativi catastali				Classe	Estensione			Concessione/Ind. Occup. (annuo)	Reddito Dominicale (Euro)	Reddito Agrario (Euro)	Valore Catastale (Euro)	Valore indicativo di mercato (Euro)	Metodo Estimativo	Spese Incrementative	Valore Contabile
N	Titolo	Numero	Data	Ente			Foglio	Particella		Qualità		Ha Ettaro	A Ara	Ca Centiara								
2965				ONC	LATINA		222	25		PRATO ARBOR	U	00	37	60	€ 0,00	€ 12,43	€ 5,83	€ 932,25			€ 0,00	
2966				ONC	LATINA		222	29		PRATO ARBOR	U	00	14	90	€ 0,00	€ 4,92	€ 2,31	€ 369,00			€ 0,00	
2967				ONC	LATINA		222	32		PRATO ARBOR	U	00	35	70	€ 0,00	€ 11,80	€ 5,53	€ 885,00			€ 0,00	
2968				ONC	LATINA		222	34		SEMINATIVO	2	00	11	60	€ 0,00	€ 16,71	€ 10,78	€ 1.253,25			€ 0,00	
2969				ONC	LATINA		222	42		SEMINATIVO	2	00	02	60	€ 0,00	€ 3,75	€ 2,42	€ 281,25			€ 0,00	
2970				ONC	LATINA		222	43		PRATO ARBOR	U	00	16	50	€ 0,00	€ 5,45	€ 2,56	€ 408,75			€ 0,00	
2971				ONC	LATINA		222	54		SEMINATIVO	2	00	02	00	€ 0,00	€ 2,88	€ 1,86	€ 216,00			€ 0,00	
2972				ONC	LATINA		222	60		SEMIN IRRIG	2	00	13	40	€ 0,00	€ 25,19	€ 10,03	€ 1.889,25			€ 0,00	
2973				ONC	LATINA		222	142		SEMINATIVO	2	00	03	97	€ 0,00	€ 5,72	€ 3,69	€ 429,00			€ 0,00	
2974				ONC	LATINA		223	2		SEMINATIVO	4	00	15	80	€ 0,00	€ 12,16	€ 12,24	€ 912,00			€ 0,00	
2975				ONC	LATINA		223	9		SEMINATIVO	3	00	45	80	€ 0,00	€ 51,80	€ 40,21	€ 3.885,00			€ 0,00	
2976				ONC	LATINA		223	13		SEMIN IRRIG	4	00	38	10	€ 0,00	€ 29,32	€ 26,56	€ 2.199,00			€ 0,00	
2977				ONC	LATINA		223	21		SEMIN IRRIG	4	00	23	80	€ 0,00	€ 18,31	€ 16,59	€ 1.373,25			€ 0,00	
2978				ONC	LATINA		223	27		SEMINATIVO	2	00	08	10	€ 0,00	€ 11,67	€ 7,53	€ 875,25			€ 0,00	
2979				ONC	LATINA		223	33		SEMINATIVO	2	00	09	55	€ 0,00	€ 13,76	€ 8,88	€ 1.032,00			€ 0,00	
2980				ONC	LATINA		223	44		PRATO	2	00	13	00	€ 0,00	€ 2,28	€ 1,68	€ 171,00			€ 0,00	
2981				ONC	LATINA		223	47		BOSCO ALTO	3	00	13	60	€ 0,00	€ 0,00	€ 0,07	€ 0,00			€ 0,00	
2982				ONC	LATINA		223	54		BOSCO ALTO	3	00	11	80	€ 0,00	€ 0,00	€ 0,06	€ 0,00			€ 0,00	
2983				ONC	LATINA		223	55		BOSCO ALTO	2	00	17	80	€ 0,00	€ 0,00	€ 0,09	€ 0,00			€ 0,00	
2984				ONC	LATINA		223	62		SEMINATIVO	4	00	13	90	€ 0,00	€ 10,70	€ 10,77	€ 802,50			€ 0,00	
2985				ONC	LATINA		223	78		SEMINATIVO	2	00	01	15	€ 0,00	€ 1,66	€ 1,07	€ 124,50			€ 0,00	
2986				ONC	LATINA		223	133		SEMINATIVO	3	00	00	30	€ 0,00	€ 0,34	€ 0,26	€ 25,50			€ 0,00	
2987				ONC	LATINA		224	15		BOSCO ALTO	3	00	15	40	€ 0,00	€ 0,00	€ 0,08	€ 0,00			€ 0,00	
2988				ONC	LATINA		224	29		BOSCO ALTO	2	00	05	20	€ 0,00	€ 0,00	€ 0,03	€ 0,00			€ 0,00	
2989				ONC	LATINA		224	31		BOSCO ALTO	2	00	29	90	€ 0,00	€ 0,00	€ 0,15	€ 0,00			€ 0,00	
2990				ONC	LATINA		224	33		BOSCO ALTO	3	00	07	60	€ 0,00	€ 0,00	€ 0,04	€ 0,00			€ 0,00	
2991				ONC	LATINA		224	36		BOSCO ALTO	2	00	09	90	€ 0,00	€ 0,00	€ 0,05	€ 0,00			€ 0,00	
2992				ONC	LATINA		224	37		VIGNETO	2	00	05	00	€ 0,00	€ 13,27	€ 4,91	€ 995,25			€ 0,00	
2993				ONC	LATINA		224	41		SEMIN ARBOR	3	00	01	55	€ 0,00	€ 2,04	€ 1,48	€ 153,00			€ 0,00	
2994				ONC	LATINA		224	43		SEMINATIVO	4	00	01	70	€ 0,00	€ 1,31	€ 1,32	€ 98,25			€ 0,00	
2995				ONC	LATINA		224	44		SEMIN ARBOR	4	00	01	40	€ 0,00	€ 1,51	€ 1,23	€ 113,25			€ 0,00	
2996				ONC	LATINA		224	45		VIGNETO	3	00	04	20	€ 0,00	€ 7,03	€ 3,36	€ 527,25			€ 0,00	
2997				ONC	LATINA		224	167		BOSCO ALTO	3	00	05	31	€ 0,00	€ 0,00	€ 0,03	€ 0,00			€ 0,00	
2998				ONC	LATINA		224	169		BOSCO ALTO	3	00	08	60	€ 0,00	€ 0,00	€ 0,04	€ 0,00			€ 0,00	
2999				ONC	LATINA		225	1		BOSCO ALTO	2	00	20	70	€ 0,00	€ 0,00	€ 0,11	€ 0,00			€ 0,00	
3000				ONC	LATINA		225	16		SEMINATIVO	4	00	01	70	€ 0,00	€ 1,31	€ 1,32	€ 98,25			€ 0,00	
3001				ONC	LATINA		225	20		BOSCO ALTO	3	00	17	40	€ 0,00	€ 0,00	€ 0,09	€ 0,00			€ 0,00	
3002				ONC	LATINA		225	27		BOSCO ALTO	3	00	06	60	€ 0,00	€ 0,00	€ 0,03	€ 0,00			€ 0,00	
3003				ONC	LATINA		225	29		BOSCO ALTO	3	00	07	60	€ 0,00	€ 0,00	€ 0,04	€ 0,00			€ 0,00	
3004				ONC	LATINA		225	34		BOSCO ALTO	2	00	21	40	€ 0,00	€ 0,00	€ 0,11	€ 0,00			€ 0,00	
3005				ONC	LATINA		225	40		BOSCO ALTO	3	00	12	90	€ 0,00	€ 0,00	€ 0,07	€ 0,00			€ 0,00	
3006				ONC	LATINA		225	133		SEMINATIVO	4	00	02	15	€ 0,00	€ 1,65	€ 1,67	€ 123,75			€ 0,00	
3007				ONC	LATINA		225	134		SEMINATIVO	4	00	00	25	€ 0,00	€ 0,19	€ 0,19	€ 14,25			€ 0,00	
3008				ONC	LATINA		226	18		SEMINATIVO	4	00	04	50	€ 0,00	€ 3,46	€ 3,49	€ 259,50			€ 0,00	
3009				ONC	LATINA		227	1		BOSCO ALTO	3	00	08	20	€ 0,00	€ 0,00	€ 0,04	€ 0,00			€ 0,00	
3010				ONC	LATINA		227	7		BOSCO ALTO	3	00	15	10	€ 0,00	€ 0,00	€ 0,08	€ 0,00			€ 0,00	
3011				ONC	LATINA		227	11		SEMINATIVO	3	00	16	20	€ 0,00	€ 18,32	€ 14,22	€ 1.374,00			€ 0,00	
3012				ONC	LATINA		227	17		BOSCO ALTO	2	00	11	40	€ 0,00	€ 0,00	€ 0,06	€ 0,00			€ 0,00	
3013				ONC	LATINA		227	18		SEMINATIVO	3	00	11	00	€ 0,00	€ 12,44	€ 9,66	€ 933,00			€ 0,00	
3014				ONC	LATINA		227	23		BOSCO ALTO	2	00	11	90	€ 0,00	€ 0,00	€ 0,06	€ 0,00			€ 0,00	
3015				ONC	LATINA		227	30		BOSCO ALTO	2	00	11	50	€ 0,00	€ 0,00	€ 0,06	€ 0,00			€ 0,00	
3016				ONC	LATINA		227	33		BOSCO ALTO	2	00	12	30	€ 0,00	€ 0,00	€ 0,06	€ 0,00			€ 0,00	
3017				ONC	LATINA		227	39		BOSCO ALTO	2	00	11	90	€ 0,00	€ 0,00	€ 0,06	€ 0,00			€ 0,00	
3018				ONC	LATINA		228	13		SEMINATIVO	4	00	03	10	€ 0,00	€ 2,39	€ 2,40	€ 179,25			€ 0,00	
3019				ONC	LATINA		228	14		SEMINATIVO	4	00	05	00	€ 0,00	€ 3,85	€ 3,87	€ 288,75			€ 0,00	
3020				ONC	LATINA		228	17		SEMINATIVO	4	00	09	10	€ 0,00	€ 7,00	€ 7,05	€ 525,00			€ 0,00	
3021				ONC	LATINA		228	49		SEMINATIVO	4	00	01	00	€ 0,00	€ 0,77	€ 0,77	€ 57,75			€ 0,00	

PATRIMONIO INDISPONIBILE FASCE FRANGIVENTO

Provenienza					Comune	Identificativi Indirizzo Catastale	Identificativi catastali				Classe	Estensione			Concessione/Ind. Occup. (annuo)	Reddito Dominicale (Euro)	Reddito Agrario (Euro)	Valore Catastale (Euro)	Valore indicativo di mercato (Euro)	Metodo Estimativo	Spese Incrementative	Valore Contabile
N	Titolo	Numero	Data	Ente			Foglio	Particella		Qualità		Ha Ettaro	A Ara	Ca Centiara								
3022				ONC	LATINA		231	1		BOSCO ALTO	2	00	08	30	€ 0,00	€ 0,00	€ 0,04	€ 0,00			€ 0,00	
3023				ONC	LATINA		231	6		SEMINATIVO	3	00	04	60	€ 0,00	€ 5,20	€ 4,04	€ 390,00			€ 0,00	
3024				ONC	LATINA		231	11		SEMINATIVO	4	00	15	20	€ 0,00	€ 11,70	€ 11,78	€ 877,50			€ 0,00	
3025				ONC	LATINA		231	14		SEMINATIVO	4	00	05	80	€ 0,00	€ 4,46	€ 4,49	€ 334,50			€ 0,00	
3026				ONC	LATINA		231	104		SEMINATIVO	4	00	03	55	€ 0,00	€ 2,73	€ 2,75	€ 204,75			€ 0,00	
3027				ONC	LATINA		234	3		SEMINATIVO	3	00	16	70	€ 0,00	€ 18,89	€ 14,66	€ 1.416,75			€ 0,00	
3028				ONC	LATINA		234	9		SEMINATIVO	3	00	09	90	€ 0,00	€ 11,20	€ 8,69	€ 840,00			€ 0,00	
3029				ONC	LATINA		234	12		SEMINATIVO	3	00	11	20	€ 0,00	€ 12,67	€ 9,83	€ 950,25			€ 0,00	
3030				ONC	LATINA		234	24		SEMINATIVO	3	00	19	60	€ 0,00	€ 22,17	€ 17,21	€ 1.662,75			€ 0,00	
3031				ONC	LATINA		234	26		SEMINATIVO	3	00	28	05	€ 0,00	€ 31,73	€ 24,63	€ 2.379,75			€ 0,00	
3032				ONC	LATINA		234	177		SEMINATIVO	3	00	32	59	€ 0,00	€ 36,86	€ 28,61	€ 2.764,50			€ 0,00	
3033				ONC	LATINA		234	180		SEMINATIVO	3	00	02	15	€ 0,00	€ 2,43	€ 1,89	€ 182,25			€ 0,00	
3034				ONC	LATINA		234	250		SEMINATIVO	4	00	08	47	€ 0,00	€ 6,52	€ 6,56	€ 489,00			€ 0,00	
3035				ONC	LATINA		235	4		SEMINATIVO	4	00	04	00	€ 0,00	€ 3,08	€ 3,10	€ 231,00			€ 0,00	
3036				ONC	LATINA		235	10		SEMINATIVO	3	00	10	00	€ 0,00	€ 11,31	€ 8,78	€ 848,25			€ 0,00	
3037				ONC	LATINA		235	13		BOSCO ALTO	3	00	02	10	€ 0,00	€ 0,00	€ 0,01	€ 0,00			€ 0,00	
3038				ONC	LATINA		235	17		SEMINATIVO	3	00	13	90	€ 0,00	€ 15,72	€ 12,20	€ 1.179,00			€ 0,00	
3039				ONC	LATINA		235	20		SEMINATIVO	3	00	12	20	€ 0,00	€ 13,80	€ 10,71	€ 1.035,00			€ 0,00	
3040				ONC	LATINA		235	26		SEMINATIVO	3	00	05	30	€ 0,00	€ 5,99	€ 4,65	€ 449,25			€ 0,00	
3041				ONC	LATINA		235	28		SEMINATIVO	3	00	09	90	€ 0,00	€ 11,20	€ 8,69	€ 840,00			€ 0,00	
3042				ONC	LATINA		235	82		SEMINATIVO	3	00	01	90	€ 0,00	€ 2,15	€ 1,67	€ 161,25			€ 0,00	
3043				ONC	LATINA		235	250		SEMINATIVO	4	00	08	47	€ 0,00	€ 6,52	€ 6,56	€ 489,00			€ 0,00	
3044				ONC	LATINA		236	10		SEMINATIVO	4	00	12	90	€ 0,00	€ 9,93	€ 9,99	€ 744,75			€ 0,00	
3045				ONC	LATINA		236	16		SEMINATIVO	4	00	08	70	€ 0,00	€ 6,69	€ 6,74	€ 501,75			€ 0,00	
3046				ONC	LATINA		236	18		SEMINATIVO	4	00	02	60	€ 0,00	€ 2,00	€ 2,01	€ 150,00			€ 0,00	
3047				ONC	LATINA		236	22		SEMINATIVO	3	00	14	05	€ 0,00	€ 15,89	€ 12,34	€ 1.191,75			€ 0,00	
3048				ONC	LATINA		236	28		SEMINATIVO	3	00	02	86	€ 0,00	€ 3,23	€ 2,51	€ 242,25			€ 0,00	
3049				ONC	LATINA		237	3		SEMINATIVO	3	00	04	40	€ 0,00	€ 4,98	€ 3,86	€ 373,50			€ 0,00	
3050				ONC	LATINA		237	7		SEMINATIVO	3	00	18	20	€ 0,00	€ 20,58	€ 15,98	€ 1.543,50			€ 0,00	
3051				ONC	LATINA		237	11		SEMINATIVO	3	00	11	70	€ 0,00	€ 13,23	€ 10,27	€ 992,25			€ 0,00	
3052				ONC	LATINA		237	13		SEMINATIVO	4	00	05	70	€ 0,00	€ 4,39	€ 4,42	€ 329,25			€ 0,00	
3053				ONC	LATINA		237	14		PRATO	3	00	17	80	€ 0,00	€ 2,21	€ 1,38	€ 165,75			€ 0,00	
3054				ONC	LATINA		237	19		SEMINATIVO	4	00	15	00	€ 0,00	€ 11,54	€ 11,62	€ 865,50			€ 0,00	
3055				ONC	LATINA		237	23		SEMINATIVO	4	00	12	30	€ 0,00	€ 9,47	€ 9,53	€ 710,25			€ 0,00	
3056				ONC	LATINA		237	26		SEMINATIVO	5	00	48	30	€ 0,00	€ 29,68	€ 32,43	€ 2.226,00			€ 0,00	
3057				ONC	LATINA		237	30		SEMINATIVO	3	00	11	60	€ 0,00	€ 13,12	€ 10,18	€ 984,00			€ 0,00	
3058				ONC	LATINA		238	2		SEMINATIVO	5	00	33	05	€ 0,00	€ 20,31	€ 22,19	€ 1.523,25			€ 0,00	
3059				ONC	LATINA		238	13		SEMINATIVO	5	00	29	40	€ 0,00	€ 18,07	€ 19,74	€ 1.355,25			€ 0,00	
3060				ONC	LATINA		238	20		SEMINATIVO	4	00	22	30	€ 0,00	€ 17,16	€ 17,28	€ 1.287,00			€ 0,00	
3061				ONC	LATINA		238	24		SEMINATIVO	5	00	37	10	€ 0,00	€ 22,80	€ 24,91	€ 1.710,00			€ 0,00	
3062				ONC	LATINA		239	1		SEMINATIVO	5	00	20	80	€ 0,00	€ 12,78	€ 13,96	€ 958,50			€ 0,00	
3063				ONC	LATINA		239	4		SEMINATIVO	5	00	00	16	€ 0,00	€ 0,10	€ 0,11	€ 7,50			€ 0,00	
3064				ONC	LATINA		239	8		SEMINATIVO	5	00	00	94	€ 0,00	€ 0,58	€ 0,63	€ 43,50			€ 0,00	
3065				ONC	LATINA		239	9		SEMINATIVO	1	00	05	50	€ 0,00	€ 9,06	€ 5,40	€ 679,50			€ 0,00	
3066				ONC	LATINA		239	11		SEMINATIVO	5	00	51	05	€ 0,00	€ 31,37	€ 34,27	€ 2.352,75			€ 0,00	
3067				ONC	LATINA		239	14		SEMINATIVO	5	00	00	10	€ 0,00	€ 0,06	€ 0,07	€ 4,50			€ 0,00	
3068				ONC	LATINA		239	18		SEMINATIVO	1	00	18	60	€ 0,00	€ 30,64	€ 18,25	€ 2.298,00			€ 0,00	
3069				ONC	LATINA		239	21		SEMINATIVO	5	00	53	45	€ 0,00	€ 32,85	€ 35,89	€ 2.463,75			€ 0,00	
3070				ONC	LATINA		239	228		SEMINATIVO	1	00	05	50	€ 0,00	€ 9,06	€ 5,40	€ 679,50			€ 0,00	
3071				ONC	LATINA		239	229		SEMINATIVO	1	00	07	24	€ 0,00	€ 11,93	€ 7,10	€ 894,75			€ 0,00	
3072				ONC	LATINA		240	1		SEMINATIVO	4	00	12	54	€ 0,00	€ 9,65	€ 9,71	€ 723,75			€ 0,00	
3073				ONC	LATINA		240	4		SEMINATIVO	4	00	15	50	€ 0,00	€ 11,93	€ 12,01	€ 894,75			€ 0,00	
3074				ONC	LATINA		240	9		SEMINATIVO	4	00	70	60	€ 0,00	€ 54,33	€ 54,69	€ 4.074,75			€ 0,00	
3075				ONC	LATINA		240	14		SEMINATIVO	4	00	07	45	€ 0,00	€ 5,73	€ 5,77	€ 429,75			€ 0,00	
3076				ONC	LATINA		240	19		BOSCO ALTO	2	00	08	30	€ 0,00	€ 0,00	€ 0,04	€ 0,00			€ 0,00	
3077				ONC	LATINA		240	27		SEMINATIVO	4	00	60	30	€ 0,00	€ 46,40	€ 46,71	€ 3.480,00			€ 0,00	
3078				ONC	LATINA		241	3		SEMINATIVO	4	00	08	20	€ 0,00	€ 6,31	€ 6,35	€ 473,25			€ 0,00	

PATRIMONIO INDISPONIBILE FASCE FRANGIVENTO

Provenienza					Comune	Identificativi Indirizzo Catastale	Identificativi catastali			Classe	Estensione			Concessione/Ind. Occup. (annuo)	Reddito Dominicale (Euro)	Reddito Agrario (Euro)	Valore Catastale (Euro)	Valore indicativo di mercato (Euro)	Metodo Estimativo	Spese Incrementative	Valore Contabile
N	Titolo	Numero	Data	Ente			Foglio	Particella	Qualità		Ha Ettaro	A Ara	Ca Centiara								
3079				ONC	LATINA		241	10	SEMINATIVO	5	00	07	80	€ 0,00	€ 4,79	€ 5,24	€ 359,25			€ 0,00	
3080				ONC	LATINA		241	13	SEMINATIVO	5	00	05	80	€ 0,00	€ 3,56	€ 3,89	€ 267,00			€ 0,00	
3081				ONC	LATINA		242	2	SEMINATIVO	3	00	03	80	€ 0,00	€ 3,85	€ 3,34	€ 288,75			€ 0,00	
3082				ONC	LATINA		242	5	SEMINATIVO	2	00	05	00	€ 0,00	€ 6,61	€ 4,65	€ 495,75			€ 0,00	
3083				ONC	LATINA		242	9	SEMINATIVO	2	00	10	30	€ 0,00	€ 13,62	€ 9,58	€ 1.021,50			€ 0,00	
3084				ONC	LATINA		242	14	SEMINATIVO	3	00	03	60	€ 0,00	€ 3,64	€ 3,16	€ 273,00			€ 0,00	
3085				ONC	LATINA		242	17	SEMINATIVO	3	00	06	00	€ 0,00	€ 6,07	€ 5,27	€ 455,25			€ 0,00	
3086				ONC	LATINA		242	20	SEMINATIVO	2	00	02	30	€ 0,00	€ 3,04	€ 2,14	€ 228,00			€ 0,00	
3087				ONC	LATINA		243	3	SEMINATIVO	2	00	02	20	€ 0,00	€ 2,91	€ 2,05	€ 218,25			€ 0,00	
3088				ONC	LATINA		243	7	SEMINATIVO	2	00	15	80	€ 0,00	€ 20,89	€ 14,69	€ 1.566,75			€ 0,00	
3089				ONC	LATINA		243	27	BOSCO ALTO	2	00	01	70	€ 0,00	€ 0,00	€ 0,01	€ 0,00			€ 0,00	
3090				ONC	LATINA		243	28	BOSCO ALTO	2	00	07	50	€ 0,00	€ 0,00	€ 0,04	€ 0,00			€ 0,00	
3091				ONC	LATINA		243	32	SEMINATIVO	3	00	08	60	€ 0,00	€ 9,73	€ 7,55	€ 729,75			€ 0,00	
3092				ONC	LATINA		243	36	SEMINATIVO	4	00	04	30	€ 0,00	€ 3,31	€ 3,33	€ 248,25			€ 0,00	
3093				ONC	LATINA		243	42	SEMINATIVO	4	00	05	20	€ 0,00	€ 4,00	€ 4,03	€ 300,00			€ 0,00	
3094				ONC	LATINA		243	45	SEMINATIVO	4	00	07	20	€ 0,00	€ 5,54	€ 5,58	€ 415,50			€ 0,00	
3095				ONC	LATINA		244	4	SEMINATIVO	2	00	11	40	€ 0,00	€ 15,07	€ 10,60	€ 1.130,25			€ 0,00	
3096				ONC	LATINA		244	8	SEMINATIVO	2	00	04	30	€ 0,00	€ 5,69	€ 4,00	€ 426,75			€ 0,00	
3097				ONC	LATINA		244	12	SEMINATIVO	2	00	21	50	€ 0,00	€ 28,43	€ 19,99	€ 2.132,25			€ 0,00	
3098				ONC	LATINA		244	13	SEMINATIVO	2	00	18	10	€ 0,00	€ 23,93	€ 16,83	€ 1.794,75			€ 0,00	
3099				ONC	LATINA		244	15	SEMINATIVO	1	00	17	00	€ 0,00	€ 25,99	€ 16,68	€ 1.949,25			€ 0,00	
3100				ONC	LATINA		244	20	SEMINATIVO	1	00	02	15	€ 0,00	€ 3,29	€ 2,11	€ 246,75			€ 0,00	
3101				ONC	LATINA		244	21	BOSCO ALTO	2	00	04	80	€ 0,00	€ 0,00	€ 0,02	€ 0,00			€ 0,00	
3102				ONC	LATINA		244	22	SEMINATIVO	2	00	22	40	€ 0,00	€ 29,62	€ 20,82	€ 2.221,50			€ 0,00	
3103				ONC	LATINA		244	24	BOSCO ALTO	2	00	03	80	€ 0,00	€ 0,00	€ 0,02	€ 0,00			€ 0,00	
3104				ONC	LATINA		244	27	BOSCO ALTO	2	00	05	50	€ 0,00	€ 0,00	€ 0,03	€ 0,00			€ 0,00	
3105				ONC	LATINA		244	29	SEMINATIVO	2	00	18	60	€ 0,00	€ 24,59	€ 17,29	€ 1.844,25			€ 0,00	
3106				ONC	LATINA		244	31	BOSCO ALTO	2	00	09	60	€ 0,00	€ 0,00	€ 0,05	€ 0,00			€ 0,00	
3107				ONC	LATINA		244	34	SEMINATIVO	2	00	22	00	€ 0,00	€ 29,09	€ 20,45	€ 2.181,75			€ 0,00	
3108				ONC	LATINA		244	39	BOSCO ALTO	2	00	13	10	€ 0,00	€ 0,00	€ 0,07	€ 0,00			€ 0,00	
3109				ONC	LATINA		244	40	SEMINATIVO	2	00	07	70	€ 0,00	€ 10,18	€ 7,16	€ 763,50			€ 0,00	
3110				ONC	LATINA		244	61	SEMINATIVO	1	00	01	15	€ 0,00	€ 1,76	€ 1,13	€ 132,00			€ 0,00	
3111				ONC	LATINA		245	2	SEMIN IRRIG	2	00	13	50	€ 0,00	€ 19,94	€ 10,11	€ 1.495,50			€ 0,00	
3112				ONC	LATINA		245	58	BOSCO ALTO	2	00	02	30	€ 0,00	€ 0,00	€ 0,01	€ 0,00			€ 0,00	
3113				ONC	LATINA		245	80	BOSCO ALTO	3	00	09	70	€ 0,00	€ 0,00	€ 0,05	€ 0,00			€ 0,00	
3114				ONC	LATINA		245	101	BOSCO ALTO	3	00	13	40	€ 0,00	€ 0,00	€ 0,07	€ 0,00			€ 0,00	
3115				ONC	LATINA		245	105	BOSCO ALTO	2	00	18	60	€ 0,00	€ 0,00	€ 0,10	€ 0,00			€ 0,00	
3116				ONC	LATINA		245	106	PRATO ARBOR	U	00	07	90	€ 0,00	€ 2,49	€ 1,22	€ 186,75			€ 0,00	
3117				ONC	LATINA		245	107	SEMIN IRRIG	2	00	25	90	€ 0,00	€ 38,26	€ 19,40	€ 2.869,50			€ 0,00	
3118				ONC	LATINA		245	108	BOSCO ALTO	2	00	20	50	€ 0,00	€ 0,00	€ 0,11	€ 0,00			€ 0,00	
3119				ONC	LATINA		245	157	BOSCO ALTO	3	00	01	40	€ 0,00	€ 0,00	€ 0,01	€ 0,00			€ 0,00	
3120				ONC	LATINA		245	212	SEMIN IRRIG	3	00	00	36	€ 0,00	€ 0,38	€ 0,26	€ 28,50			€ 0,00	
3121				ONC	LATINA		245	215	SEMIN IRRIG	3	00	00	58	€ 0,00	€ 0,62	€ 0,42	€ 46,50			€ 0,00	
3122				ONC	LATINA		245	559	BOSCO ALTO	3	00	00	90	€ 0,00	€ 0,04	€ 0,00	€ 3,00			€ 0,00	
3123				ONC	LATINA		245	1105	SEMIN IRRIG	3	00	01	83	€ 0,00	€ 1,95	€ 1,32	€ 146,25			€ 0,00	
3124				ONC	LATINA		245	1106	SEMIN IRRIG	3	00	00	05	€ 0,00	€ 0,05	€ 0,04	€ 3,75			€ 0,00	
3125				ONC	LATINA		245	1107	SEMIN IRRIG	3	00	00	32	€ 0,00	€ 0,34	€ 0,23	€ 25,50			€ 0,00	
3126				ONC	LATINA		245	1108	SEMIN IRRIG	3	00	00	80	€ 0,00	€ 0,85	€ 0,58	€ 63,75			€ 0,00	
3127				ONC	LATINA		246	13	BOSCO ALTO	3	00	02	40	€ 0,00	€ 0,00	€ 0,01	€ 0,00			€ 0,00	
3128				ONC	LATINA		246	18	BOSCO ALTO	2	00	31	20	€ 0,00	€ 0,00	€ 0,16	€ 0,00			€ 0,00	
3129				ONC	LATINA		246	26	BOSCO ALTO	3	00	08	20	€ 0,00	€ 0,00	€ 0,04	€ 0,00			€ 0,00	
3130				ONC	LATINA		246	29	BOSCO ALTO	3	00	02	90	€ 0,00	€ 0,00	€ 0,01	€ 0,00			€ 0,00	
3131				ONC	LATINA		246	40	SEMIN IRRIG	2	00	09	50	€ 0,00	€ 14,03	€ 7,11	€ 1.052,25			€ 0,00	
3132				ONC	LATINA		246	43	SEMIN IRRIG	2	00	51	20	€ 0,00	€ 75,63	€ 38,34	€ 5.672,25			€ 0,00	
3133				ONC	LATINA		246	163	SEMIN IRRIG	3	00	03	30	€ 0,00	€ 3,51	€ 2,39	€ 263,25			€ 0,00	
3134				ONC	LATINA		246	502	SEMIN IRRIG	3	00	03	60	€ 0,00	€ 3,83	€ 2,60	€ 287,25			€ 0,00	
3135				ONC	LATINA		246	1042	BOSCO CEDUO	U	00	01	43	€ 0,00	€ 0,07	€ 0,01	€ 5,25			€ 0,00	

PATRIMONIO INDISPONIBILE FASCE FRANGIVENTO

Provenienza					Comune	Identificativi Indirizzo Catastale	Identificativi catastali				Classe	Estensione			Concessione/Ind. Occup. (annuo)	Reddito Dominicale (Euro)	Reddito Agrario (Euro)	Valore Catastale (Euro)	Valore indicativo di mercato (Euro)	Metodo Estimativo	Spese Incrementative	Valore Contabile
N	Titolo	Numero	Data	Ente			Foglio	Particella		Qualità		Ha Ettaro	A Ara	Ca Centiara								
3136				ONC	LATINA		246	1044		BOSCO CEDUO	U	00	01	23	€ 0,00	€ 0,06	€ 0,01	€ 4,50			€ 0,00	
3137				ONC	LATINA		246	1162		BOSCO ALTO	2	00	06	90	€ 0,00	€ 0,00	€ 0,04	€ 0,00			€ 0,00	
3138				ONC	LATINA		247	1		BOSCO ALTO	2	00	04	50	€ 0,00	€ 0,00	€ 0,02	€ 0,00			€ 0,00	
3139				ONC	LATINA		247	12		BOSCO ALTO	2	00	01	90	€ 0,00	€ 0,00	€ 0,01	€ 0,00			€ 0,00	
3140				ONC	LATINA		247	14		BOSCO ALTO	2	00	03	00	€ 0,00	€ 0,00	€ 0,02	€ 0,00			€ 0,00	
3141				ONC	LATINA		247	20		BOSCO ALTO	2	00	08	30	€ 0,00	€ 0,00	€ 0,04	€ 0,00			€ 0,00	
3142				ONC	LATINA		247	36		SEMIN IRRIG	2	00	36	20	€ 0,00	€ 67,49	€ 27,11	€ 5.061,75			€ 0,00	
3143				ONC	LATINA		247	39		BOSCO ALTO	2	00	24	50	€ 0,00	€ 0,00	€ 0,13	€ 0,00			€ 0,00	
3144				ONC	LATINA		247	47		SEMIN IRRIG	2	00	28	30	€ 0,00	€ 41,80	€ 21,19	€ 3.135,00			€ 0,00	
3145				ONC	LATINA		247	48		SEMIN IRRIG	2	00	14	60	€ 0,00	€ 21,57	€ 10,93	€ 1.617,75			€ 0,00	
3146				ONC	LATINA		247	68		SEMIN ARBOR	3	00	12	30	€ 0,00	€ 15,63	€ 11,75	€ 1.172,25			€ 0,00	
3147				ONC	LATINA		248	1		BOSCO ALTO	2	00	11	70	€ 0,00	€ 0,00	€ 0,06	€ 0,00			€ 0,00	
3148				ONC	LATINA		248	11		BOSCO ALTO	2	00	09	60	€ 0,00	€ 0,00	€ 0,05	€ 0,00			€ 0,00	
3149				ONC	LATINA		248	16		BOSCO ALTO	2	00	11	50	€ 0,00	€ 0,00	€ 0,06	€ 0,00			€ 0,00	
3150				ONC	LATINA		248	23		BOSCO ALTO	2	00	09	00	€ 0,00	€ 0,00	€ 0,05	€ 0,00			€ 0,00	
3151				ONC	LATINA		248	27		SEMINATIVO	3	00	02	90	€ 0,00	€ 3,24	€ 2,55	€ 243,00			€ 0,00	
3152				ONC	LATINA		248	40		SEMINATIVO	3	00	05	76	€ 0,00	€ 6,43	€ 5,06	€ 482,25			€ 0,00	
3153				ONC	LATINA		248	52		SEMIN IRRIG	3	00	14	10	€ 0,00	€ 15,00	€ 10,19	€ 1.125,00			€ 0,00	
3154				ONC	LATINA		248	60		SEMIN IRRIG	3	00	57	33	€ 0,00	€ 60,99	€ 41,45	€ 4.574,25			€ 0,00	
3155				ONC	LATINA		248	61		SEMIN IRRIG	3	00	68	10	€ 0,00	€ 72,45	€ 49,24	€ 5.433,75			€ 0,00	
3156				ONC	LATINA		248	185		INCOLTPROD	U	00	09	31	€ 0,00	€ 0,38	€ 0,05	€ 28,50			€ 0,00	
3157				ONC	LATINA		248	194		INCOLTPROD	U	00	04	37	€ 0,00	€ 0,18	€ 0,02	€ 13,50			€ 0,00	
3158				ONC	LATINA		248	255		SEMIN IRRIG	3	00	05	70	€ 0,00	€ 6,06	€ 4,12	€ 454,50			€ 0,00	
3159				ONC	LATINA		248	1115		SEMIN IRRIG	2	00	01	29	€ 0,00	€ 1,91	€ 0,97	€ 143,25			€ 0,00	
3160				ONC	LATINA		249	32		SEMIN IRRIG	2	00	19	70	€ 0,00	€ 36,73	€ 14,75	€ 2.754,75			€ 0,00	
3161				ONC	LATINA		249	207		SEMINATIVO	3	00	01	00	€ 0,00	€ 1,12	€ 0,88	€ 84,00			€ 0,00	
3162				ONC	LATINA		249	208		SEMINATIVO	3	00	01	00	€ 0,00	€ 1,12	€ 0,88	€ 84,00			€ 0,00	
3163				ONC	LATINA		249	217		SEMINATIVO	3	00	03	08	€ 0,00	€ 3,44	€ 2,70	€ 258,00			€ 0,00	
3164				ONC	LATINA		249	223		SEMINATIVO	3	00	09	30	€ 0,00	€ 10,37	€ 8,17	€ 777,75			€ 0,00	
3165				ONC	LATINA		249	308		SEMINATIVO	3	00	05	70	€ 0,00	€ 6,36	€ 5,00	€ 477,00			€ 0,00	
3166				ONC	LATINA		249	321		SEMINATIVO	3	00	15	00	€ 0,00	€ 16,73	€ 13,17	€ 1.254,75			€ 0,00	
3167				ONC	LATINA		249	471		SEMINATIVO	3	00	10	90	€ 0,00	€ 12,16	€ 9,57	€ 912,00			€ 0,00	
3168				ONC	LATINA		249	473		SEMINATIVO	3	00	02	00	€ 0,00	€ 2,23	€ 1,76	€ 167,25			€ 0,00	
3169				ONC	LATINA		249	474		SEMINATIVO	3	00	13	25	€ 0,00	€ 14,78	€ 11,63	€ 1.108,50			€ 0,00	
3170				ONC	LATINA		250	1		BOSCO ALTO	2	00	00	85	€ 0,00	€ 0,00	€ 0,01	€ 0,00			€ 0,00	
3171				ONC	LATINA		250	4		BOSCO ALTO	2	00	10	50	€ 0,00	€ 0,00	€ 0,05	€ 0,00			€ 0,00	
3172				ONC	LATINA		250	7		BOSCO ALTO	2	00	06	80	€ 0,00	€ 0,00	€ 0,04	€ 0,00			€ 0,00	
3173				ONC	LATINA		250	10		BOSCO ALTO	2	00	05	90	€ 0,00	€ 0,00	€ 0,03	€ 0,00			€ 0,00	
3174				ONC	LATINA		250	12		BOSCO ALTO	2	00	09	30	€ 0,00	€ 0,00	€ 0,05	€ 0,00			€ 0,00	
3175				ONC	LATINA		250	19		SEMIN IRRIG	3	00	11	50	€ 0,00	€ 12,23	€ 8,31	€ 917,25			€ 0,00	
3176				ONC	LATINA		250	24		SEMIN IRRIG	3	00	08	30	€ 0,00	€ 8,83	€ 6,00	€ 662,25			€ 0,00	
3177				ONC	LATINA		250	48		SEMIN IRRIG	2	00	12	20	€ 0,00	€ 18,02	€ 9,14	€ 1.351,50			€ 0,00	
3178				ONC	LATINA		250	49		SEMIN IRRIG	2	00	68	20	€ 0,00	€ 100,74	€ 51,07	€ 7.555,50			€ 0,00	
3179				ONC	LATINA		250	50		SEMIN IRRIG	2	00	55	60	€ 0,00	€ 82,12	€ 41,64	€ 6.159,00			€ 0,00	
3180				ONC	LATINA		250	58		SEMIN IRRIG	3	00	13	65	€ 0,00	€ 14,52	€ 9,87	€ 1.089,00			€ 0,00	
3181				ONC	LATINA		250	59		SEMIN IRRIG	3	00	00	79	€ 0,00	€ 0,84	€ 0,57	€ 63,00			€ 0,00	
3182				ONC	LATINA		250	61		SEMIN IRRIG	3	00	07	90	€ 0,00	€ 8,40	€ 5,71	€ 630,00			€ 0,00	
3183				ONC	LATINA		250	67		SEMIN IRRIG	2	00	07	87	€ 0,00	€ 11,62	€ 5,89	€ 871,50			€ 0,00	
3184				ONC	LATINA		251	15		SEMIN IRRIG	2	00	23	90	€ 0,00	€ 35,30	€ 17,90	€ 2.647,50			€ 0,00	
3185				ONC	LATINA		251	17		SEMIN IRRIG	2	00	24	20	€ 0,00	€ 35,75	€ 18,12	€ 2.681,25			€ 0,00	
3186				ONC	LATINA		251	25		SEMIN IRRIG	2	00	22	30	€ 0,00	€ 32,94	€ 16,70	€ 2.470,50			€ 0,00	
3187				ONC	LATINA		251	95		SEMIN IRRIG	2	00	16	10	€ 0,00	€ 23,78	€ 12,06	€ 1.783,50			€ 0,00	
3188				ONC	LATINA		251	100		SEMINATIVO	2	00	18	10	€ 0,00	€ 25,80	€ 16,83	€ 1.935,00			€ 0,00	
3189				ONC	LATINA		255	1		SEMIN ARBOR	3	00	04	00	€ 0,00	€ 5,14	€ 3,82	€ 385,50			€ 0,00	
3190				ONC	LATINA		255	6		PASCOLO	3	00	05	20	€ 0,00	€ 0,03	€ 0,11	€ 2,25			€ 0,00	
3191				ONC	LATINA		255	19		SEMINATIVO	3	00	17	30	€ 0,00	€ 19,57	€ 15,19	€ 1.467,75			€ 0,00	
3192				ONC	LATINA		255	27		SEMINATIVO	3	00	13	70	€ 0,00	€ 15,50	€ 12,03	€ 1.162,50			€ 0,00	

PATRIMONIO INDISPONIBILE FASCE FRANGIVENTO

Provenienza					Comune	Identificativi Indirizzo Catastale	Identificativi catastali				Classe	Estensione			Concessione/Ind. Occup. (annuo)	Reddito Dominicale (Euro)	Reddito Agrario (Euro)	Valore Catastale (Euro)	Valore indicativo di mercato (Euro)	Metodo Estimativo	Spese Incrementative	Valore Contabile
N	Titolo	Numero	Data	Ente			Foglio	Particella		Qualità		Ha Ettaro	A Ara	Ca Centiara								
3193				ONC	LATINA		255	30		BOSCO ALTO	2	00	19	40	€ 0,00	€ 0,00	€ 0,10	€ 0,00			€ 0,00	
3194				ONC	LATINA		256	2		SEMINATIVO	3	00	01	30	€ 0,00	€ 1,47	€ 1,14	€ 110,25			€ 0,00	
3195				ONC	LATINA		256	7		SEMINATIVO	3	00	17	50	€ 0,00	€ 19,79	€ 15,36	€ 1.484,25			€ 0,00	
3196				ONC	LATINA		256	14		SEMINATIVO	3	00	02	45	€ 0,00	€ 2,77	€ 2,15	€ 207,75			€ 0,00	
3197				ONC	LATINA		256	17		SEMINATIVO	3	00	03	50	€ 0,00	€ 3,96	€ 3,07	€ 297,00			€ 0,00	
3198				ONC	LATINA		256	18		SEMINATIVO	3	00	06	20	€ 0,00	€ 7,01	€ 5,44	€ 525,75			€ 0,00	
3199				ONC	LATINA		256	23		BOSCO ALTO	1	00	60	10	€ 0,00	€ 12,11	€ 0,93	€ 908,25			€ 0,00	
3200				ONC	LATINA		256	88		SEMINATIVO	3	00	13	00	€ 0,00	€ 14,70	€ 11,41	€ 1.102,50			€ 0,00	
3201				ONC	LATINA		256	89		SEMINATIVO	3	00	01	73	€ 0,00	€ 1,96	€ 1,52	€ 147,00			€ 0,00	
3202				ONC	LATINA		256	90		SEMINATIVO	3	00	12	97	€ 0,00	€ 14,67	€ 11,39	€ 1.100,25			€ 0,00	
3203				ONC	LATINA		257	1		SEMINATIVO	3	00	25	20	€ 0,00	€ 28,50	€ 22,13	€ 2.137,50			€ 0,00	
3204				ONC	LATINA		257	7		SEMIN ARBOR	3	00	10	20	€ 0,00	€ 13,12	€ 9,75	€ 984,00			€ 0,00	
3205				ONC	LATINA		257	11		SEMIN ARBOR	3	00	00	90	€ 0,00	€ 1,16	€ 0,86	€ 87,00			€ 0,00	
3206				ONC	LATINA		257	13		SEMIN ARBOR	3	00	05	90	€ 0,00	€ 7,59	€ 5,64	€ 569,25			€ 0,00	
3207				ONC	LATINA		257	14		SEMIN ARBOR	3	00	09	90	€ 0,00	€ 12,73	€ 9,46	€ 954,75			€ 0,00	
3208				ONC	LATINA		257	17		SEMINATIVO	3	00	00	61	€ 0,00	€ 0,69	€ 0,54	€ 51,75			€ 0,00	
3209				ONC	LATINA		257	20		SEMINATIVO	3	00	28	60	€ 0,00	€ 32,35	€ 25,11	€ 2.426,25			€ 0,00	
3210				ONC	LATINA		257	24		SEMINATIVO	3	00	13	60	€ 0,00	€ 15,38	€ 11,94	€ 1.153,50			€ 0,00	
3211				ONC	LATINA		257	27		SEMINATIVO	3	00	12	90	€ 0,00	€ 14,59	€ 11,33	€ 1.094,25			€ 0,00	
3212				ONC	LATINA		257	64		SEMINATIVO	3	00	04	49	€ 0,00	€ 5,08	€ 3,94	€ 381,00			€ 0,00	
3213				ONC	LATINA		258	1		SEMINATIVO	3	00	06	00	€ 0,00	€ 6,79	€ 5,27	€ 509,25			€ 0,00	
3214				ONC	LATINA		258	4		SEMINATIVO	3	00	06	70	€ 0,00	€ 7,58	€ 5,88	€ 568,50			€ 0,00	
3215				ONC	LATINA		258	12		SEMINATIVO	3	00	57	80	€ 0,00	€ 65,37	€ 50,75	€ 4.902,75			€ 0,00	
3216				ONC	LATINA		258	15		SEMINATIVO	4	00	08	40	€ 0,00	€ 6,46	€ 6,51	€ 484,50			€ 0,00	
3217				ONC	LATINA		258	19		SEMINATIVO	4	00	47	00	€ 0,00	€ 36,17	€ 36,41	€ 2.712,75			€ 0,00	
3218				ONC	LATINA		258	23		SEMINATIVO	2	00	01	90	€ 0,00	€ 2,74	€ 1,77	€ 205,50			€ 0,00	
3219				ONC	LATINA		258	26		SEMINATIVO	2	00	30	90	€ 0,00	€ 44,52	€ 28,73	€ 3.339,00			€ 0,00	
3220				ONC	LATINA		258	29		SEMIN ARBOR	3	00	35	70	€ 0,00	€ 45,91	€ 34,11	€ 3.443,25			€ 0,00	
3221				ONC	LATINA		258	32		SEMIN ARBOR	4	00	28	80	€ 0,00	€ 31,09	€ 25,29	€ 2.331,75			€ 0,00	
3222				ONC	LATINA		258	34		SEMINATIVO	3	00	09	90	€ 0,00	€ 11,20	€ 8,69	€ 840,00			€ 0,00	
3223				ONC	LATINA		258	38		SEMINATIVO	3	00	09	20	€ 0,00	€ 10,41	€ 8,08	€ 780,75			€ 0,00	
3224				ONC	LATINA		258	63		SEMINATIVO	4	00	04	10	€ 0,00	€ 3,16	€ 3,18	€ 237,00			€ 0,00	
3225				ONC	LATINA		258	64		SEMINATIVO	4	00	01	70	€ 0,00	€ 1,31	€ 1,32	€ 98,25			€ 0,00	
3226				ONC	LATINA		259	1		SEMINATIVO	3	00	61	70	€ 0,00	€ 69,79	€ 54,17	€ 5.234,25			€ 0,00	
3227				ONC	LATINA		259	4		BOSCO ALTO	2	00	12	00	€ 0,00	€ 0,00	€ 0,06	€ 0,00			€ 0,00	
3228				ONC	LATINA		259	9		BOSCO ALTO	2	00	09	00	€ 0,00	€ 0,00	€ 0,05	€ 0,00			€ 0,00	
3229				ONC	LATINA		259	10		SEMINATIVO	3	00	77	80	€ 0,00	€ 87,99	€ 68,31	€ 6.599,25			€ 0,00	
3230				ONC	LATINA		259	15		SEMINATIVO	3	00	09	50	€ 0,00	€ 10,74	€ 8,34	€ 805,50			€ 0,00	
3231				ONC	LATINA		259	17		SEMINATIVO	3	00	15	00	€ 0,00	€ 16,97	€ 13,17	€ 1.272,75			€ 0,00	
3232				ONC	LATINA		259	20		SEMINATIVO	2	00	07	70	€ 0,00	€ 11,10	€ 7,16	€ 832,50			€ 0,00	
3233				ONC	LATINA		259	23		SEMINATIVO	2	00	06	00	€ 0,00	€ 0,00	€ 0,03	€ 0,00			€ 0,00	
3234				ONC	LATINA		259	40		SEMINATIVO	3	00	00	30	€ 0,00	€ 0,34	€ 0,26	€ 25,50			€ 0,00	
3235				ONC	LATINA		259	41		SEMINATIVO	3	00	02	90	€ 0,00	€ 3,28	€ 2,55	€ 246,00			€ 0,00	
3236				ONC	LATINA		260	1		SEMINATIVO	2	00	07	05	€ 0,00	€ 10,16	€ 6,55	€ 762,00			€ 0,00	
3237				ONC	LATINA		260	4		SEMINATIVO	2	00	01	20	€ 0,00	€ 1,73	€ 1,12	€ 129,75			€ 0,00	
3238				ONC	LATINA		260	11		SEMINATIVO	3	00	04	90	€ 0,00	€ 5,54	€ 4,30	€ 415,50			€ 0,00	
3239				ONC	LATINA		260	16		SEMINATIVO	3	00	10	20	€ 0,00	€ 11,54	€ 8,96	€ 865,50			€ 0,00	
3240				ONC	LATINA		260	20		SEMINATIVO	2	00	13	90	€ 0,00	€ 20,03	€ 12,92	€ 1.502,25			€ 0,00	
3241				ONC	LATINA		260	25		SEMINATIVO	2	00	34	60	€ 0,00	€ 49,86	€ 32,16	€ 3.739,50			€ 0,00	
3242				ONC	LATINA		261	1		SEMINATIVO	4	00	07	60	€ 0,00	€ 5,85	€ 5,89	€ 438,75			€ 0,00	
3243				ONC	LATINA		261	4		SEMINATIVO	4	00	05	80	€ 0,00	€ 4,46	€ 4,49	€ 334,50			€ 0,00	
3244				ONC	LATINA		261	6		SEMINATIVO	4	00	21	10	€ 0,00	€ 16,24	€ 16,35	€ 1.218,00			€ 0,00	
3245				ONC	LATINA		261	9		SEMINATIVO	5	00	90	60	€ 0,00	€ 55,68	€ 60,83	€ 4.176,00			€ 0,00	
3246				ONC	LATINA		261	12		SEMINATIVO	5	00	21	30	€ 0,00	€ 13,09	€ 14,30	€ 981,75			€ 0,00	
3247				ONC	LATINA		261	18		SEMINATIVO	4	00	01	70	€ 0,00	€ 1,31	€ 1,32	€ 98,25			€ 0,00	
3248				ONC	LATINA		261	23		SEMINATIVO	4	00	07	20	€ 0,00	€ 5,54	€ 5,58	€ 415,50			€ 0,00	
3249				ONC	LATINA		261	26		SEMINATIVO	4	00	06	70	€ 0,00	€ 5,16	€ 5,19	€ 387,00			€ 0,00	

PATRIMONIO INDISPONIBILE FASCE FRANGIVENTO

Provenienza					Comune	Identificativi Indirizzo Catastale	Identificativi catastali			Classe	Estensione			Concessione/Ind. Occup. (annuo)	Reddito Dominicale (Euro)	Reddito Agrario (Euro)	Valore Catastale (Euro)	Valore indicativo di mercato (Euro)	Metodo Estimativo	Spese Incrementative	Valore Contabile
N	Titolo	Numero	Data	Ente			Foglio	Particella	Qualità		Ha Ettaro	A Ara	Ca Centiara								
3250				ONC	LATINA		261	28	SEMINATIVO	4	00	13	90	€ 0,00	€ 10,70	€ 10,77	€ 802,50			€ 0,00	
3251				ONC	LATINA		261	31	SEMINATIVO	4	00	37	50	€ 0,00	€ 28,86	€ 29,05	€ 2.164,50			€ 0,00	
3252				ONC	LATINA		261	34	SEMINATIVO	4	00	32	20	€ 0,00	€ 24,78	€ 24,94	€ 1.858,50			€ 0,00	
3253				ONC	LATINA		261	39	SEMINATIVO	3	00	03	50	€ 0,00	€ 3,96	€ 3,07	€ 297,00			€ 0,00	
3254				ONC	LATINA		261	41	SEMINATIVO	3	00	08	40	€ 0,00	€ 9,50	€ 7,38	€ 712,50			€ 0,00	
3255				ONC	LATINA		261	43	SEMINATIVO	4	00	21	60	€ 0,00	€ 16,62	€ 16,73	€ 1.246,50			€ 0,00	
3256				ONC	LATINA		261	48	SEMINATIVO	3	00	01	40	€ 0,00	€ 1,50	€ 1,23	€ 112,50			€ 0,00	
3257				ONC	LATINA		261	50	SEMINATIVO	3	00	19	80	€ 0,00	€ 22,39	€ 17,38	€ 1.679,25			€ 0,00	
3258				ONC	LATINA		261	51	SEMINATIVO	4	00	11	20	€ 0,00	€ 8,62	€ 8,68	€ 646,50			€ 0,00	
3259				ONC	LATINA		261	53	SEMINATIVO	3	00	02	40	€ 0,00	€ 2,71	€ 2,11	€ 203,25			€ 0,00	
3260				ONC	LATINA		261	56	SEMINATIVO	5	00	01	40	€ 0,00	€ 0,86	€ 0,94	€ 64,50			€ 0,00	
3261				ONC	LATINA		262	2	SEMINATIVO	4	00	59	55	€ 0,00	€ 45,82	€ 46,13	€ 3.436,50			€ 0,00	
3262				ONC	LATINA		262	9	SEMINATIVO	5	00	02	90	€ 0,00	€ 1,78	€ 1,95	€ 133,50			€ 0,00	
3263				ONC	LATINA		262	13	SEMINATIVO	5	00	38	40	€ 0,00	€ 23,60	€ 25,78	€ 1.770,00			€ 0,00	
3264				ONC	LATINA		262	14	SEMINATIVO	5	00	40	90	€ 0,00	€ 25,14	€ 27,46	€ 1.885,50			€ 0,00	
3265				ONC	LATINA		262	17	SEMINATIVO	5	00	47	70	€ 0,00	€ 29,32	€ 32,03	€ 2.199,00			€ 0,00	
3266				ONC	LATINA		262	22	SEMINATIVO	5	00	02	40	€ 0,00	€ 1,48	€ 1,61	€ 111,00			€ 0,00	
3267				ONC	LATINA		262	123	SEMINATIVO	4	00	10	10	€ 0,00	€ 7,77	€ 7,82	€ 582,75			€ 0,00	
3268				ONC	LATINA		263	1	SEMINATIVO	5	00	91	20	€ 0,00	€ 56,05	€ 61,23	€ 4.203,75			€ 0,00	
3269				ONC	LATINA		263	12	SEMINATIVO	5	00	00	25	€ 0,00	€ 0,15	€ 0,17	€ 11,25			€ 0,00	
3270				ONC	LATINA		263	17	SEMINATIVO	5	00	00	95	€ 0,00	€ 0,58	€ 0,64	€ 43,50			€ 0,00	
3271				ONC	LATINA		264	13	BOSCO ALTO	2	00	19	30	€ 0,00	€ 0,00	€ 0,10	€ 0,00			€ 0,00	
3272				ONC	LATINA		264	16	SEMINATIVO	5	00	02	05	€ 0,00	€ 1,26	€ 1,38	€ 94,50			€ 0,00	
3273				ONC	LATINA		264	22	SEMINATIVO	4	00	15	87	€ 0,00	€ 12,21	€ 12,29	€ 915,75			€ 0,00	
3274				ONC	LATINA		264	25	PASCOLOARB	2	00	09	20	€ 0,00	€ 0,43	€ 0,48	€ 32,25			€ 0,00	
3275				ONC	LATINA		264	27	SEMINATIVO	5	00	10	90	€ 0,00	€ 6,70	€ 7,32	€ 502,50			€ 0,00	
3276				ONC	LATINA		264	108	SEMINATIVO	4	00	09	07	€ 0,00	€ 6,98	€ 7,03	€ 523,50			€ 0,00	
3277				ONC	LATINA		265	2	SEMINATIVO	5	00	24	02	€ 0,00	€ 14,76	€ 16,13	€ 1.107,00			€ 0,00	
3278				ONC	LATINA		265	6	SEMINATIVO	5	00	16	90	€ 0,00	€ 10,39	€ 11,35	€ 779,25			€ 0,00	
3279				ONC	LATINA		265	21	SEMINATIVO	5	00	02	40	€ 0,00	€ 1,44	€ 1,61	€ 108,00			€ 0,00	
3280				ONC	LATINA		265	27	BOSCO ALTO	2	00	01	20	€ 0,00	€ 0,00	€ 0,01	€ 0,00			€ 0,00	
3281				ONC	LATINA		265	31	SEMINATIVO	5	00	06	60	€ 0,00	€ 4,06	€ 4,43	€ 304,50			€ 0,00	
3282				ONC	LATINA		265	32	SEMINATIVO	5	00	06	05	€ 0,00	€ 3,72	€ 4,06	€ 279,00			€ 0,00	
3283				ONC	LATINA		265	35	SEMINATIVO	5	00	02	15	€ 0,00	€ 1,32	€ 1,44	€ 99,00			€ 0,00	
3284				ONC	LATINA		265	42	SEMINATIVO	5	00	36	00	€ 0,00	€ 22,13	€ 24,17	€ 1.659,75			€ 0,00	
3285				ONC	LATINA		265	110	VIGNETO	4	00	13	10	€ 0,00	€ 13,08	€ 8,80	€ 981,00			€ 0,00	
3286				ONC	LATINA		265	111	SEMINATIVO	4	00	04	75	€ 0,00	€ 3,66	€ 3,68	€ 274,50			€ 0,00	
3287				ONC	LATINA		265	113	SEMINATIVO	4	00	07	55	€ 0,00	€ 5,81	€ 5,85	€ 435,75			€ 0,00	
3288				ONC	LATINA		265	114	SEMINATIVO	4	00	10	60	€ 0,00	€ 8,16	€ 8,21	€ 612,00			€ 0,00	
3289				ONC	LATINA		265	155	SEMINATIVO	5	00	00	05	€ 0,00	€ 0,03	€ 0,03	€ 2,25			€ 0,00	
3290				ONC	LATINA		265	217	BOSCO ALTO	2	00	08	05	€ 0,00	€ 0,00	€ 0,04	€ 0,00			€ 0,00	
3291				ONC	LATINA		265	218	BOSCO ALTO	2	00	01	00	€ 0,00	€ 0,00	€ 0,01	€ 0,00			€ 0,00	
3292				ONC	LATINA		265	219	BOSCO ALTO	2	00	08	25	€ 0,00	€ 0,00	€ 0,04	€ 0,00			€ 0,00	
3293				ONC	LATINA		266	1	SEMINATIVO	5	00	01	00	€ 0,00	€ 0,61	€ 0,67	€ 45,75			€ 0,00	
3294				ONC	LATINA		266	3	SEMINATIVO	5	00	05	40	€ 0,00	€ 3,32	€ 3,63	€ 249,00			€ 0,00	
3295				ONC	LATINA		266	5	BOSCO ALTO	2	00	08	60	€ 0,00	€ 0,00	€ 0,04	€ 0,00			€ 0,00	
3296				ONC	LATINA		266	9	SEMINATIVO	5	00	06	70	€ 0,00	€ 4,12	€ 4,50	€ 309,00			€ 0,00	
3297				ONC	LATINA		266	16	SEMINATIVO	5	00	03	00	€ 0,00	€ 1,84	€ 2,01	€ 138,00			€ 0,00	
3298				ONC	LATINA		266	19	BOSCO ALTO	2	00	10	70	€ 0,00	€ 0,00	€ 0,06	€ 0,00			€ 0,00	
3299				ONC	LATINA		267	1	SEMINATIVO	5	00	05	40	€ 0,00	€ 3,32	€ 3,63	€ 249,00			€ 0,00	
3300				ONC	LATINA		267	3	PRATO	3	00	15	50	€ 0,00	€ 1,92	€ 1,20	€ 144,00			€ 0,00	
3301				ONC	LATINA		267	9	SEMINATIVO	5	00	07	05	€ 0,00	€ 4,33	€ 4,73	€ 324,75			€ 0,00	
3302				ONC	LATINA		267	11	SEMINATIVO	5	00	04	80	€ 0,00	€ 2,95	€ 3,22	€ 221,25			€ 0,00	
3303				ONC	LATINA		269	5	SEMINATIVO	5	00	12	60	€ 0,00	€ 18,16	€ 11,71	€ 1.362,00			€ 0,00	
3304				ONC	LATINA		269	10	SEMINATIVO	2	00	31	70	€ 0,00	€ 45,68	€ 29,47	€ 3.426,00			€ 0,00	
3305				ONC	LATINA		269	14	BOSCO ALTO	2	00	06	30	€ 0,00	€ 0,00	€ 0,03	€ 0,00			€ 0,00	
3306				ONC	LATINA		269	16	SEMINATIVO	2	01	09	60	€ 0,00	€ 157,92	€ 101,89	€ 11.844,00			€ 0,00	

PATRIMONIO INDISPONIBILE FASCE FRANGIVENTO

Provenienza					Comune	Identificativi Indirizzo Catastale	Identificativi catastali				Classe	Estensione			Concessione/Ind. Occup. (annuo)	Reddito Dominicale (Euro)	Reddito Agrario (Euro)	Valore Catastale (Euro)	Valore indicativo di mercato (Euro)	Metodo Estimativo	Spese Incrementative	Valore Contabile
N	Titolo	Numero	Data	Ente			Foglio	Particella		Qualità		Ha Ettaro	A Ara	Ca Centiara								
3307				ONC	LATINA		269	17		BOSCO ALTO	2	00	13	00	€ 0,00	€ 0,00	€ 0,07	€ 0,00			€ 0,00	
3308				ONC	LATINA		269	20		BOSCO ALTO	2	00	03	90	€ 0,00	€ 0,00	€ 0,02	€ 0,00			€ 0,00	
3309				ONC	LATINA		270	2		SEMINATIVO	3	00	04	90	€ 0,00	€ 5,54	€ 4,30	€ 415,50			€ 0,00	
3310				ONC	LATINA		270	5		SEMINATIVO	3	00	05	10	€ 0,00	€ 5,77	€ 4,48	€ 432,75			€ 0,00	
3311				ONC	LATINA		270	10		SEMINATIVO	3	00	01	05	€ 0,00	€ 1,19	€ 0,92	€ 89,25			€ 0,00	
3312				ONC	LATINA		270	15		SEMINATIVO	3	00	21	60	€ 0,00	€ 24,43	€ 18,96	€ 1.832,25			€ 0,00	
3313				ONC	LATINA		270	16		SEMINATIVO	3	00	38	50	€ 0,00	€ 43,55	€ 33,80	€ 3.266,25			€ 0,00	
3314				ONC	LATINA		271	3		BOSCO ALTO	3	00	08	25	€ 0,00	€ 0,00	€ 0,04	€ 0,00			€ 0,00	
3315				ONC	LATINA		271	10		BOSCO ALTO	2	00	13	40	€ 0,00	€ 0,00	€ 0,07	€ 0,00			€ 0,00	
3316				ONC	LATINA		271	15		BOSCO ALTO	2	00	02	60	€ 0,00	€ 0,00	€ 0,01	€ 0,00			€ 0,00	
3317				ONC	LATINA		271	18		SEMINATIVO	3	00	18	60	€ 0,00	€ 21,04	€ 16,33	€ 1.578,00			€ 0,00	
3318				ONC	LATINA		271	20		SEMINATIVO	3	00	39	80	€ 0,00	€ 45,02	€ 34,94	€ 3.376,50			€ 0,00	
3319				ONC	LATINA		271	29		SEMINATIVO	2	00	03	80	€ 0,00	€ 5,48	€ 3,53	€ 411,00			€ 0,00	
3320				ONC	LATINA		271	34		SEMINATIVO	3	00	40	80	€ 0,00	€ 46,15	€ 35,82	€ 3.461,25			€ 0,00	
3321				ONC	LATINA		272	11		SEMINATIVO	2	00	04	30	€ 0,00	€ 6,20	€ 4,00	€ 465,00			€ 0,00	
3322				ONC	LATINA		272	12		SEMINATIVO	2	00	04	10	€ 0,00	€ 5,91	€ 3,81	€ 443,25			€ 0,00	
3323				ONC	LATINA		272	16		SEMINATIVO	2	00	06	70	€ 0,00	€ 9,65	€ 6,23	€ 723,75			€ 0,00	
3324				ONC	LATINA		272	17		BOSCO ALTO	2	00	09	30	€ 0,00	€ 0,00	€ 0,05	€ 0,00			€ 0,00	
3325				ONC	LATINA		272	23		BOSCO ALTO	2	00	06	60	€ 0,00	€ 0,00	€ 0,03	€ 0,00			€ 0,00	
3326				ONC	LATINA		272	25		BOSCO ALTO	2	00	13	20	€ 0,00	€ 0,00	€ 0,07	€ 0,00			€ 0,00	
3327				ONC	LATINA		272	29		BOSCO CEDUO	U	00	36	60	€ 0,00	€ 2,27	€ 0,38	€ 170,25			€ 0,00	
3328				ONC	LATINA		272	32		SEMINATIVO	2	00	05	00	€ 0,00	€ 7,20	€ 4,65	€ 540,00			€ 0,00	
3329				ONC	LATINA		272	47		SEMINATIVO	2	00	04	10	€ 0,00	€ 5,91	€ 3,81	€ 443,25			€ 0,00	
3330				ONC	LATINA		272	53		SEMINATIVO	2	00	04	10	€ 0,00	€ 5,91	€ 3,81	€ 443,25			€ 0,00	
3331				ONC	LATINA		272	56		SEMINATIVO	2	00	46	60	€ 0,00	€ 67,15	€ 43,32	€ 5.036,25			€ 0,00	
3332				ONC	LATINA		272	66		BOSCO ALTO	2	00	03	70	€ 0,00	€ 0,00	€ 0,02	€ 0,00			€ 0,00	
3333				ONC	LATINA		272	70		BOSCO ALTO	1	00	15	90	€ 0,00	€ 3,20	€ 0,25	€ 240,00			€ 0,00	
3334				ONC	LATINA		272	134		SEMINATIVO	2	00	00	25	€ 0,00	€ 0,36	€ 0,23	€ 27,00			€ 0,00	
3335				ONC	LATINA		272	135		SEMINATIVO	2	00	00	30	€ 0,00	€ 0,43	€ 0,28	€ 32,25			€ 0,00	
3336				ONC	LATINA		272	136		SEMINATIVO	2	00	00	25	€ 0,00	€ 0,36	€ 0,23	€ 27,00			€ 0,00	
3337				ONC	LATINA		272	137		SEMINATIVO	2	00	04	45	€ 0,00	€ 6,41	€ 4,14	€ 480,75			€ 0,00	
3338				ONC	LATINA		272	138		SEMINATIVO	2	00	00	25	€ 0,00	€ 0,36	€ 0,23	€ 27,00			€ 0,00	
3339				ONC	LATINA		272	139		SEMINATIVO	2	00	12	70	€ 0,00	€ 18,30	€ 11,81	€ 1.372,50			€ 0,00	
3340				ONC	LATINA		273	1		SEMINATIVO	3	00	02	00	€ 0,00	€ 2,26	€ 1,76	€ 169,50			€ 0,00	
3341				ONC	LATINA		273	7		SEMINATIVO	3	00	09	90	€ 0,00	€ 11,20	€ 8,69	€ 840,00			€ 0,00	
3342				ONC	LATINA		273	9		SEMINATIVO	3	00	26	10	€ 0,00	€ 29,52	€ 22,92	€ 2.214,00			€ 0,00	
3343				ONC	LATINA		273	14		SEMINATIVO	2	00	52	15	€ 0,00	€ 75,14	€ 48,48	€ 5.635,50			€ 0,00	
3344				ONC	LATINA		273	18		BOSCO ALTO	2	00	10	40	€ 0,00	€ 0,00	€ 0,05	€ 0,00			€ 0,00	
3345				ONC	LATINA		273	20		BOSCO ALTO	2	00	06	60	€ 0,00	€ 0,00	€ 0,03	€ 0,00			€ 0,00	
3346				ONC	LATINA		273	25		SEMINATIVO	2	00	05	60	€ 0,00	€ 8,07	€ 5,21	€ 605,25			€ 0,00	
3347				ONC	LATINA		273	29		SEMIN ARBOR	3	00	02	10	€ 0,00	€ 2,70	€ 2,01	€ 202,50			€ 0,00	
3348				ONC	LATINA		273	32		SEMINATIVO	2	00	08	70	€ 0,00	€ 12,54	€ 8,09	€ 940,50			€ 0,00	
3349				ONC	LATINA		273	66		SEMINATIVO	3	00	00	25	€ 0,00	€ 0,28	€ 0,22	€ 21,00			€ 0,00	
3350				ONC	LATINA		273	67		SEMINATIVO	3	00	61	85	€ 0,00	€ 69,95	€ 54,30	€ 5.246,25			€ 0,00	
3351				ONC	LATINA		273	68		SEMINATIVO	3	00	01	35	€ 0,00	€ 1,53	€ 1,19	€ 114,75			€ 0,00	
3352				ONC	LATINA		273	69		SEMINATIVO	3	00	00	25	€ 0,00	€ 0,28	€ 0,22	€ 21,00			€ 0,00	
3353				ONC	LATINA		274	7		BOSCO ALTO	2	00	03	10	€ 0,00	€ 0,00	€ 0,02	€ 0,00			€ 0,00	
3354				ONC	LATINA		274	10		BOSCO ALTO	2	00	10	20	€ 0,00	€ 0,00	€ 0,05	€ 0,00			€ 0,00	
3355				ONC	LATINA		274	12		SEMINATIVO	5	00	43	80	€ 0,00	€ 26,92	€ 29,41	€ 2.019,00			€ 0,00	
3356				ONC	LATINA		274	13		SEMINATIVO	3	00	04	97	€ 0,00	€ 5,62	€ 4,36	€ 421,50			€ 0,00	
3357				ONC	LATINA		274	21		SEMINATIVO	2	00	03	70	€ 0,00	€ 5,33	€ 3,44	€ 399,75			€ 0,00	
3358				ONC	LATINA		274	26		SEMINATIVO	4	00	26	90	€ 0,00	€ 20,70	€ 20,84	€ 1.552,50			€ 0,00	
3359				ONC	LATINA		274	27		SEMINATIVO	4	00	17	90	€ 0,00	€ 13,77	€ 13,87	€ 1.032,75			€ 0,00	
3360				ONC	LATINA		274	32		BOSCO ALTO	2	00	04	50	€ 0,00	€ 0,00	€ 0,02	€ 0,00			€ 0,00	
3361				ONC	LATINA		274	37		BOSCO CEDUO	U	00	21	10	€ 0,00	€ 1,31	€ 0,22	€ 98,25			€ 0,00	
3362				ONC	LATINA		274	41		SEMINATIVO	2	00	04	55	€ 0,00	€ 6,56	€ 4,23	€ 492,00			€ 0,00	
3363				ONC	LATINA		274	45		BOSCO ALTO	2	00	01	00	€ 0,00	€ 0,00	€ 0,01	€ 0,00			€ 0,00	

PATRIMONIO INDISPONIBILE FASCE FRANGIVENTO

Provenienza					Comune	Identificativi Indirizzo Catastale	Identificativi catastali				Classe	Estensione			Concessione/Ind. Occup. (annuo)	Reddito Dominicale (Euro)	Reddito Agrario (Euro)	Valore Catastale (Euro)	Valore indicativo di mercato (Euro)	Metodo Estimativo	Spese Incrementative	Valore Contabile
N	Titolo	Numero	Data	Ente			Foglio	Particella		Qualità		Ha Ettaro	A Ara	Ca Centiara								
3364				ONC	LATINA		274	114		BOSCO CEDUO	U	00	06	05	€ 0,00	€ 0,37	€ 0,06	€ 27,75			€ 0,00	
3365				ONC	LATINA		275	5		SEMINATIVO	5	00	07	20	€ 0,00	€ 4,43	€ 4,83	€ 332,25			€ 0,00	
3366				ONC	LATINA		275	6		SEMINATIVO	5	00	07	50	€ 0,00	€ 4,61	€ 5,04	€ 345,75			€ 0,00	
3367				ONC	LATINA		275	12		SEMINATIVO	5	00	04	10	€ 0,00	€ 2,52	€ 2,75	€ 189,00			€ 0,00	
3368				ONC	LATINA		275	15		BOSCO ALTO	2	00	06	70	€ 0,00	€ 0,00	€ 0,03	€ 0,00			€ 0,00	
3369				ONC	LATINA		275	19		BOSCO ALTO	2	00	11	70	€ 0,00	€ 0,00	€ 0,06	€ 0,00			€ 0,00	
3370				ONC	LATINA		275	22		BOSCO ALTO	2	00	04	30	€ 0,00	€ 0,00	€ 0,02	€ 0,00			€ 0,00	
3371				ONC	LATINA		275	23		SEMINATIVO	5	00	41	80	€ 0,00	€ 25,69	€ 28,06	€ 1.926,75			€ 0,00	
3372				ONC	LATINA		275	24		SEMINATIVO	5	00	46	20	€ 0,00	€ 28,39	€ 31,02	€ 2.129,25			€ 0,00	
3373				ONC	LATINA		275	27		BOSCO ALTO	2	00	04	00	€ 0,00	€ 0,00	€ 0,02	€ 0,00			€ 0,00	
3374				ONC	LATINA		275	29		BOSCO ALTO	2	00	04	20	€ 0,00	€ 0,00	€ 0,02	€ 0,00			€ 0,00	
3375				ONC	LATINA		276	2		SEMINATIVO	5	00	04	50	€ 0,00	€ 2,77	€ 3,02	€ 207,75			€ 0,00	
3376				ONC	LATINA		276	22		SEMINATIVO	5	00	22	45	€ 0,00	€ 13,80	€ 15,07	€ 1.035,00			€ 0,00	
3377				ONC	LATINA		276	34		SEMINATIVO	5	00	02	20	€ 0,00	€ 1,35	€ 1,48	€ 101,25			€ 0,00	
3378				ONC	LATINA		277	4		SEMINATIVO	3	00	06	30	€ 0,00	€ 7,13	€ 5,53	€ 534,75			€ 0,00	
3379				ONC	LATINA		277	8		SEMINATIVO	3	00	04	20	€ 0,00	€ 4,75	€ 3,69	€ 356,25			€ 0,00	
3380				ONC	LATINA		277	50		BOSCO ALTO	2	00	03	70	€ 0,00	€ 0,00	€ 0,02	€ 0,00			€ 0,00	
3381				ONC	LATINA		277	59		SEMIN IRRIG	3	00	11	90	€ 0,00	€ 12,84	€ 8,60	€ 963,00			€ 0,00	
3382				ONC	LATINA		277	61		SEMIN IRRIG	3	00	05	60	€ 0,00	€ 6,04	€ 4,05	€ 453,00			€ 0,00	
3383				ONC	LATINA		277	65		SEMINATIVO	3	00	03	95	€ 0,00	€ 4,47	€ 3,47	€ 335,25			€ 0,00	
3384				ONC	LATINA		277	302		SEMINATIVO	3	00	00	70	€ 0,00	€ 0,79	€ 0,61	€ 59,25			€ 0,00	
3385				ONC	LATINA		277	320		SEMINATIVO	3	00	02	70	€ 0,00	€ 3,05	€ 2,37	€ 228,75			€ 0,00	
3386				ONC	LATINA		277	332		SEMINATIVO	3	00	01	10	€ 0,00	€ 1,24	€ 0,97	€ 93,00			€ 0,00	
3387				ONC	LATINA		277	361		BOSCO ALTO	2	00	01	15	€ 0,00	€ 0,00	€ 0,01	€ 0,00			€ 0,00	
3388				ONC	LATINA		277	373		BOSCO ALTO	2	00	07	90	€ 0,00	€ 0,00	€ 0,04	€ 0,00			€ 0,00	
3389				ONC	LATINA		277	374		SEMINATIVO	3	00	01	35	€ 0,00	€ 1,53	€ 1,19	€ 114,75			€ 0,00	
3390				ONC	LATINA		277	384		PRATO	3	00	05	82	€ 0,00	€ 0,72	€ 0,45	€ 54,00			€ 0,00	
3391				ONC	LATINA		277	785		BOSCO ALTO	2	00	05	05	€ 0,00	€ 0,00	€ 0,03	€ 0,00			€ 0,00	
3392				ONC	LATINA		277	823		PRATO	3	00	13	97	€ 0,00	€ 1,73	€ 1,08	€ 129,75			€ 0,00	
3393				ONC	LATINA		278	1		BOSCO ALTO	2	00	04	10	€ 0,00	€ 0,00	€ 0,02	€ 0,00			€ 0,00	
3394				ONC	LATINA		278	4		SEMINATIVO	3	00	11	10	€ 0,00	€ 12,55	€ 9,75	€ 941,25			€ 0,00	
3395				ONC	LATINA		278	8		SEMINATIVO	3	00	47	00	€ 0,00	€ 53,16	€ 41,26	€ 3.987,00			€ 0,00	
3396				ONC	LATINA		278	10		BOSCO ALTO	2	00	08	80	€ 0,00	€ 0,00	€ 0,05	€ 0,00			€ 0,00	
3397				ONC	LATINA		278	13		BOSCO ALTO	2	00	04	00	€ 0,00	€ 0,00	€ 0,02	€ 0,00			€ 0,00	
3398				ONC	LATINA		278	18		BOSCO CEDUO	U	00	03	90	€ 0,00	€ 0,24	€ 0,04	€ 18,00			€ 0,00	
3399				ONC	LATINA		278	22		BOSCO ALTO	2	00	11	00	€ 0,00	€ 0,00	€ 0,06	€ 0,00			€ 0,00	
3400				ONC	LATINA		278	39		SEMIN IRRIG	3	00	13	80	€ 0,00	€ 14,90	€ 9,98	€ 1.117,50			€ 0,00	
3401				ONC	LATINA		278	40		CANNETO	U	00	03	40	€ 0,00	€ 1,91	€ 0,53	€ 143,25			€ 0,00	
3402				ONC	LATINA		278	42		SEMINATIVO	3	00	06	95	€ 0,00	€ 7,86	€ 6,10	€ 589,50			€ 0,00	
3403				ONC	LATINA		278	57		SEMINATIVO	3	00	04	90	€ 0,00	€ 5,54	€ 4,30	€ 415,50			€ 0,00	
3404				ONC	LATINA		279	2		BOSCO ALTO	3	00	11	50	€ 0,00	€ 0,00	€ 0,06	€ 0,00			€ 0,00	
3405				ONC	LATINA		279	7		SEMINATIVO	3	00	34	80	€ 0,00	€ 39,36	€ 30,55	€ 2.952,00			€ 0,00	
3406				ONC	LATINA		279	9		SEMINATIVO	4	00	50	30	€ 0,00	€ 38,71	€ 38,97	€ 2.903,25			€ 0,00	
3407				ONC	LATINA		279	13		SEMINATIVO	4	00	12	50	€ 0,00	€ 9,62	€ 9,68	€ 721,50			€ 0,00	
3408				ONC	LATINA		279	15		BOSCO ALTO	3	00	09	90	€ 0,00	€ 0,00	€ 0,05	€ 0,00			€ 0,00	
3409				ONC	LATINA		279	22		SEMINATIVO	4	00	29	80	€ 0,00	€ 22,93	€ 23,09	€ 1.719,75			€ 0,00	
3410				ONC	LATINA		279	29		BOSCO CEDUO	U	00	04	40	€ 0,00	€ 0,27	€ 0,05	€ 20,25			€ 0,00	
3411				ONC	LATINA		280	8		BOSCO ALTO	2	00	10	40	€ 0,00	€ 0,00	€ 0,05	€ 0,00			€ 0,00	
3412				ONC	LATINA		280	10		SEMINATIVO	5	00	07	90	€ 0,00	€ 4,86	€ 5,30	€ 364,50			€ 0,00	
3413				ONC	LATINA		280	13		SEMINATIVO	5	00	14	90	€ 0,00	€ 9,16	€ 10,00	€ 687,00			€ 0,00	
3414				ONC	LATINA		280	16		SEMINATIVO	4	00	24	40	€ 0,00	€ 18,78	€ 18,90	€ 1.408,50			€ 0,00	
3415				ONC	LATINA		280	20		SEMINATIVO	4	00	22	20	€ 0,00	€ 17,08	€ 17,20	€ 1.281,00			€ 0,00	
3416				ONC	LATINA		280	22		BOSCO ALTO	3	00	15	04	€ 0,00	€ 0,00	€ 0,08	€ 0,00			€ 0,00	
3417				ONC	LATINA		280	26		SEMINATIVO	5	00	22	70	€ 0,00	€ 13,95	€ 15,24	€ 1.046,25			€ 0,00	
3418				ONC	LATINA		280	28		BOSCO ALTO	3	00	13	40	€ 0,00	€ 0,00	€ 0,07	€ 0,00			€ 0,00	
3419				ONC	LATINA		280	33		BOSCO ALTO	3	00	08	10	€ 0,00	€ 0,00	€ 0,04	€ 0,00			€ 0,00	
3420				ONC	LATINA		280	35		SEMINATIVO	5	00	22	20	€ 0,00	€ 13,64	€ 14,90	€ 1.023,00			€ 0,00	

PATRIMONIO INDISPONIBILE FASCE FRANGIVENTO

Provenienza					Comune	Identificativi Indirizzo Catastale	Identificativi catastali				Classe	Estensione			Concessione/Ind. Occup. (annuo)	Reddito Dominicale (Euro)	Reddito Agrario (Euro)	Valore Catastale (Euro)	Valore indicativo di mercato (Euro)	Metodo Estimativo	Spese Incrementative	Valore Contabile
N	Titolo	Numero	Data	Ente			Foglio	Particella		Qualità		Ha Ettaro	A Ara	Ca Centiara								
3421				ONC	LATINA		280	36		BOSCO ALTO	3	00	12	40	€ 0,00	€ 0,00	€ 0,06	€ 0,00			€ 0,00	
3422				ONC	LATINA		280	37		SEMINATIVO	5	00	30	30	€ 0,00	€ 18,62	€ 20,34	€ 1.396,50			€ 0,00	
3423				ONC	LATINA		280	66		BOSCO ALTO	2	00	09	15	€ 0,00	€ 0,00	€ 0,05	€ 0,00			€ 0,00	
3424				ONC	LATINA		280	67		BOSCO ALTO	2	00	00	25	€ 0,00	€ 0,00	€ 0,00	€ 0,00			€ 0,00	
3425				ONC	LATINA		281	3		SEMINATIVO	5	00	03	10	€ 0,00	€ 1,91	€ 2,08	€ 143,25			€ 0,00	
3426				ONC	LATINA		281	11		PRATO	3	00	13	80	€ 0,00	€ 1,71	€ 1,07	€ 128,25			€ 0,00	
3427				ONC	LATINA		281	27		SEMINATIVO	5	00	02	65	€ 0,00	€ 1,63	€ 1,78	€ 122,25			€ 0,00	
3428				ONC	LATINA		281	34		BOSCO ALTO	3	00	15	50	€ 0,00	€ 0,00	€ 0,08	€ 0,00			€ 0,00	
3429				ONC	LATINA		281	39		SEMINATIVO	4	00	20	70	€ 0,00	€ 15,93	€ 16,04	€ 1.194,75			€ 0,00	
3430				ONC	LATINA		281	42		SEMINATIVO	4	00	23	20	€ 0,00	€ 17,85	€ 17,97	€ 1.338,75			€ 0,00	
3431				ONC	LATINA		281	44		SEMINATIVO	4	00	18	10	€ 0,00	€ 13,93	€ 14,02	€ 1.044,75			€ 0,00	
3432				ONC	LATINA		281	90		PRATO	3	00	01	00	€ 0,00	€ 0,12	€ 0,08	€ 9,00			€ 0,00	
3433				ONC	LATINA		281	91		PRATO	3	00	04	55	€ 0,00	€ 0,56	€ 0,35	€ 42,00			€ 0,00	
3434				ONC	LATINA		281	92		BOSCO ALTO	3	00	01	60	€ 0,00	€ 0,04	€ 0,01	€ 3,00			€ 0,00	
3435				ONC	LATINA		281	109		BOSCO ALTO	3	00	31	85	€ 0,00	€ 0,00	€ 0,16	€ 0,00			€ 0,00	
3436				ONC	LATINA		281	111		BOSCO ALTO	3	00	06	15	€ 0,00	€ 0,00	€ 0,03	€ 0,00			€ 0,00	
3437				ONC	PONTINIA		23	48		SEMINATIVO	02	00	06	10	€ 0,00	€ 7,78	€ 5,67	€ 583,50			€ 0,00	
3438				ONC	PONTINIA		24	5		SEMIN IRRIG	2	00	09	20	€ 0,00	€ 12,45	€ 6,89	€ 933,75			€ 0,00	
3439				ONC	PONTINIA		24	12		SEMIN IRRIG	1	00	07	30	€ 0,00	€ 12,14	€ 5,66	€ 910,50			€ 0,00	
3440				ONC	PONTINIA		24	15		SEMIN IRRIG	2	00	06	10	€ 0,00	€ 8,25	€ 4,57	€ 618,75			€ 0,00	
3441				ONC	PONTINIA		24	18		SEMINATIVO	2	00	06	10	€ 0,00	€ 7,78	€ 5,67	€ 583,50			€ 0,00	
3442				ONC	PONTINIA		24	22		SEMINATIVO	2	00	05	10	€ 0,00	€ 6,51	€ 4,74	€ 488,25			€ 0,00	
3443				ONC	PONTINIA		24	25		SEMINATIVO	2	00	02	80	€ 0,00	€ 3,57	€ 2,60	€ 267,75			€ 0,00	
3444				ONC	PONTINIA		24	27		SEMINATIVO	2	00	08	80	€ 0,00	€ 11,23	€ 8,18	€ 842,25			€ 0,00	
3445				ONC	PONTINIA		24	28		PRATO	2	00	40	60	€ 0,00	€ 0,00	€ 5,24	€ 0,00			€ 0,00	
3446				ONC	PONTINIA		24	31		PRATO	2	00	26	10	€ 0,00	€ 0,00	€ 3,37	€ 0,00			€ 0,00	
3447				ONC	PONTINIA		24	33		SEMINATIVO	3	00	07	60	€ 0,00	€ 7,34	€ 6,67	€ 550,50			€ 0,00	
3448				ONC	PONTINIA		24	41		SEMINATIVO	3	00	09	50	€ 0,00	€ 9,17	€ 8,34	€ 687,75			€ 0,00	
3449				ONC	PONTINIA		25	5		SEMIN IRRIG	2	00	15	00	€ 0,00	€ 20,30	€ 11,23	€ 1.522,50			€ 0,00	
3450				ONC	PONTINIA		25	12		SEMIN IRRIG	2	00	02	50	€ 0,00	€ 3,38	€ 1,87	€ 253,50			€ 0,00	
3451				ONC	PONTINIA		25	15		SEMIN IRRIG	2	00	04	70	€ 0,00	€ 6,36	€ 3,52	€ 477,00			€ 0,00	
3452				ONC	PONTINIA		25	18		SEMINATIVO	2	00	01	50	€ 0,00	€ 1,91	€ 1,39	€ 143,25			€ 0,00	
3453				ONC	PONTINIA		25	21		SEMINATIVO	2	00	08	30	€ 0,00	€ 10,59	€ 7,72	€ 794,25			€ 0,00	
3454				ONC	PONTINIA		25	25		SEMIN IRRIG	2	00	03	20	€ 0,00	€ 4,33	€ 2,40	€ 324,75			€ 0,00	
3455				ONC	PONTINIA		25	28		SEMIN IRRIG	2	00	06	50	€ 0,00	€ 8,80	€ 4,87	€ 660,00			€ 0,00	
3456				ONC	PONTINIA		25	31		SEMINATIVO	3	00	12	20	€ 0,00	€ 11,78	€ 10,71	€ 883,50			€ 0,00	
3457				ONC	PONTINIA		25	38		SEMINATIVO	3	00	12	30	€ 0,00	€ 11,88	€ 10,80	€ 891,00			€ 0,00	
3458				ONC	PONTINIA		25	39		PRATO	2	00	19	40	€ 0,00	€ 0,00	€ 2,50	€ 0,00			€ 0,00	
3459				ONC	PONTINIA		37	3		PASCOLOARB	2	00	10	40	€ 0,00	€ 0,00	€ 0,54	€ 0,00			€ 0,00	
3460				ONC	PONTINIA		37	10		PASCOLOARB	2	00	06	50	€ 0,00	€ 0,00	€ 0,34	€ 0,00			€ 0,00	
3461				ONC	PONTINIA		37	11		SEMINATIVO	2	00	10	00	€ 0,00	€ 12,76	€ 9,30	€ 957,00			€ 0,00	
3462				ONC	PONTINIA		37	13		PASCOLOARB	2	00	14	70	€ 0,00	€ 0,00	€ 0,76	€ 0,00			€ 0,00	
3463				ONC	PONTINIA		37	15		SEMINATIVO	2	00	07	30	€ 0,00	€ 9,31	€ 6,79	€ 698,25			€ 0,00	
3464				ONC	PONTINIA		37	22		SEMINATIVO	2	00	06	20	€ 0,00	€ 7,91	€ 5,76	€ 593,25			€ 0,00	
3465				ONC	PONTINIA		37	24		SEMINATIVO	2	00	21	50	€ 0,00	€ 27,43	€ 19,99	€ 2.057,25			€ 0,00	
3466				ONC	PONTINIA		37	26		SEMINATIVO	2	00	27	40	€ 0,00	€ 34,95	€ 25,47	€ 2.621,25			€ 0,00	
3467				ONC	PONTINIA		37	31		PASCOLOARB	2	00	15	90	€ 0,00	€ 0,00	€ 0,82	€ 0,00			€ 0,00	
3468				ONC	PONTINIA		37	32		PRATO ARBOR	2	00	06	50	€ 0,00	€ 0,17	€ 1,01	€ 12,75			€ 0,00	
3469				ONC	PONTINIA		37	37		SEMINATIVO	2	00	03	50	€ 0,00	€ 4,46	€ 3,25	€ 334,50			€ 0,00	
3470				ONC	PONTINIA		37	43		SEMINATIVO	2	00	49	20	€ 0,00	€ 62,76	€ 45,74	€ 4.707,00			€ 0,00	
3471				ONC	PONTINIA		37	45		SEMINATIVO	3	00	26	20	€ 0,00	€ 25,30	€ 23,00	€ 1.897,50			€ 0,00	
3472				ONC	PONTINIA		37	50		SEMINATIVO	3	00	05	10	€ 0,00	€ 4,93	€ 4,48	€ 369,75			€ 0,00	
3473				ONC	PONTINIA		37	51		SEMINATIVO	3	00	04	90	€ 0,00	€ 4,73	€ 4,30	€ 354,75			€ 0,00	
3474				ONC	PONTINIA		37	55		SEMINATIVO	3	00	08	20	€ 0,00	€ 7,92	€ 7,20	€ 594,00			€ 0,00	
3475				ONC	PONTINIA		38	2		SEMINATIVO	2	00	17	40	€ 0,00	€ 22,20	€ 16,18	€ 1.665,00			€ 0,00	
3476				ONC	PONTINIA		38	4		SEMINATIVO	2	00	11	40	€ 0,00	€ 14,54	€ 10,60	€ 1.090,50			€ 0,00	
3477				ONC	PONTINIA		38	10		SEMINATIVO	2	00	49	50	€ 0,00	€ 63,14	€ 46,02	€ 4.735,50			€ 0,00	

PATRIMONIO INDISPONIBILE FASCE FRANGIVENTO

Provenienza					Comune	Identificativi Indirizzo Catastale	Identificativi catastali				Classe	Estensione			Concessione/Ind. Occup. (annuo)	Reddito Dominicale (Euro)	Reddito Agrario (Euro)	Valore Catastale (Euro)	Valore indicativo di mercato (Euro)	Metodo Estimativo	Spese Incrementative	Valore Contabile
N	Titolo	Numero	Data	Ente			Foglio	Particella		Qualità		Ha Ettaro	A Ara	Ca Centiara								
3478				ONC	PONTINIA		38	16		PRATO	2	00	21	20	€ 0,00	€ 0,00	€ 2,74	€ 0,00			€ 0,00	
3479				ONC	PONTINIA		38	17		SEMINATIVO	3	00	11	60	€ 0,00	€ 11,20	€ 10,18	€ 840,00			€ 0,00	
3480				ONC	PONTINIA		38	21		SEMINATIVO	3	00	05	40	€ 0,00	€ 5,22	€ 4,74	€ 391,50			€ 0,00	
3481				ONC	PONTINIA		38	23		SEMINATIVO	2	00	08	70	€ 0,00	€ 11,10	€ 8,09	€ 832,50			€ 0,00	
3482				ONC	PONTINIA		38	29		PRATO	2	00	44	40	€ 0,00	€ 0,00	€ 5,73	€ 0,00			€ 0,00	
3483				ONC	PONTINIA		38	30		PRATO	2	00	23	30	€ 0,00	€ 0,00	€ 3,01	€ 0,00			€ 0,00	
3484				ONC	PONTINIA		38	33		SEMINATIVO	3	00	11	40	€ 0,00	€ 11,01	€ 10,01	€ 825,75			€ 0,00	
3485				ONC	PONTINIA		38	39		SEMINATIVO	4	00	10	70	€ 0,00	€ 7,18	€ 8,29	€ 538,50			€ 0,00	
3486				ONC	PONTINIA		39	2		PRATO	2	00	19	20	€ 0,00	€ 0,00	€ 2,48	€ 0,00			€ 0,00	
3487				ONC	PONTINIA		39	3		SEMINATIVO	2	00	08	85	€ 0,00	€ 11,29	€ 8,23	€ 846,75			€ 0,00	
3488				ONC	PONTINIA		39	7		SEMINATIVO	2	00	03	70	€ 0,00	€ 4,72	€ 3,44	€ 354,00			€ 0,00	
3489				ONC	PONTINIA		39	8		SEMINATIVO	2	00	23	30	€ 0,00	€ 29,72	€ 21,66	€ 2.229,00			€ 0,00	
3490				ONC	PONTINIA		39	13		SEMINATIVO	2	00	03	50	€ 0,00	€ 4,46	€ 3,25	€ 334,50			€ 0,00	
3491				ONC	PONTINIA		39	14		SEMINATIVO	2	00	07	90	€ 0,00	€ 10,08	€ 7,34	€ 756,00			€ 0,00	
3492				ONC	PONTINIA		39	21		SEMINATIVO	2	00	23	70	€ 0,00	€ 30,23	€ 22,03	€ 2.267,25			€ 0,00	
3493				ONC	PONTINIA		39	25		SEMINATIVO	2	00	05	50	€ 0,00	€ 7,02	€ 5,11	€ 526,50			€ 0,00	
3494				ONC	PONTINIA		39	28		SEMINATIVO	2	00	09	00	€ 0,00	€ 11,48	€ 8,37	€ 861,00			€ 0,00	
3495				ONC	PONTINIA		39	30		SEMINATIVO	2	00	20	10	€ 0,00	€ 25,64	€ 18,69	€ 1.923,00			€ 0,00	
3496				ONC	PONTINIA		39	33		SEMINATIVO	2	00	02	40	€ 0,00	€ 3,06	€ 2,23	€ 229,50			€ 0,00	
3497				ONC	PONTINIA		39	35		SEMINATIVO	3	00	10	38	€ 0,00	€ 10,02	€ 9,11	€ 751,50			€ 0,00	
3498				ONC	PONTINIA		39	106		SEMINATIVO	2	00	06	30	€ 0,00	€ 8,04	€ 5,86	€ 603,00			€ 0,00	
3499				ONC	PONTINIA		39	108		SEMINATIVO	2	00	03	90	€ 0,00	€ 4,98	€ 3,63	€ 373,50			€ 0,00	
3500				ONC	PONTINIA		40	2		PRATO	2	00	11	40	€ 0,00	€ 0,00	€ 1,47	€ 0,00			€ 0,00	
3501				ONC	PONTINIA		40	6		PRATO	2	00	01	90	€ 0,00	€ 0,00	€ 0,25	€ 0,00			€ 0,00	
3502				ONC	PONTINIA		40	9		PRATO	2	00	03	40	€ 0,00	€ 0,00	€ 0,44	€ 0,00			€ 0,00	
3503				ONC	PONTINIA		40	12		PRATO	2	00	33	80	€ 0,00	€ 0,00	€ 4,36	€ 0,00			€ 0,00	
3504				ONC	PONTINIA		40	14		SEMINATIVO	3	00	28	60	€ 0,00	€ 27,62	€ 25,11	€ 2.071,50			€ 0,00	
3505				ONC	PONTINIA		40	19		SEMINATIVO	3	00	25	40	€ 0,00	€ 24,53	€ 22,30	€ 1.839,75			€ 0,00	
3506				ONC	PONTINIA		40	20		PRATO	2	00	45	40	€ 0,00	€ 0,00	€ 5,86	€ 0,00			€ 0,00	
3507				ONC	PONTINIA		40	29		SEMINATIVO	3	00	08	00	€ 0,00	€ 7,73	€ 7,02	€ 579,75			€ 0,00	
3508				ONC	PONTINIA		40	32		SEMINATIVO	3	00	22	70	€ 0,00	€ 21,92	€ 19,93	€ 1.644,00			€ 0,00	
3509				ONC	PONTINIA		40	34		SEMINATIVO	3	00	13	60	€ 0,00	€ 13,13	€ 11,94	€ 984,75			€ 0,00	
3510				ONC	PONTINIA		40	143		SEMINATIVO	3	00	06	70	€ 0,00	€ 6,47	€ 5,88	€ 485,25			€ 0,00	
3511				ONC	PONTINIA		40	144		SEMINATIVO	3	00	06	00	€ 0,00	€ 5,79	€ 5,27	€ 434,25			€ 0,00	
3512				ONC	PONTINIA		40	145		SEMINATIVO	3	00	16	33	€ 0,00	€ 15,77	€ 14,34	€ 1.182,75			€ 0,00	
3513				ONC	PONTINIA		40	146		SEMINATIVO	3	00	00	90	€ 0,00	€ 0,87	€ 0,79	€ 65,25			€ 0,00	
3514				ONC	PONTINIA		40	147		SEMINATIVO	3	00	01	08	€ 0,00	€ 1,04	€ 0,95	€ 78,00			€ 0,00	
3515				ONC	PONTINIA		40	148		SEMINATIVO	3	00	00	90	€ 0,00	€ 0,87	€ 0,79	€ 65,25			€ 0,00	
3516				ONC	PONTINIA		40	149		SEMINATIVO	3	00	00	38	€ 0,00	€ 0,37	€ 0,33	€ 27,75			€ 0,00	
3517				ONC	PONTINIA		40	150		SEMINATIVO	3	00	00	40	€ 0,00	€ 0,39	€ 0,35	€ 29,25			€ 0,00	
3518				ONC	PONTINIA		40	151		SEMINATIVO	3	00	00	25	€ 0,00	€ 0,24	€ 0,22	€ 18,00			€ 0,00	
3519				ONC	PONTINIA		40	152		SEMINATIVO	3	00	01	26	€ 0,00	€ 1,22	€ 1,11	€ 91,50			€ 0,00	
3520				ONC	PONTINIA		41	2		PRATO	2	00	36	20	€ 0,00	€ 0,00	€ 4,67	€ 0,00			€ 0,00	
3521				ONC	PONTINIA		41	3		PRATO	2	00	06	40	€ 0,00	€ 0,00	€ 0,83	€ 0,00			€ 0,00	
3522				ONC	PONTINIA		41	6		PRATO	2	00	06	50	€ 0,00	€ 0,00	€ 0,84	€ 0,00			€ 0,00	
3523				ONC	PONTINIA		41	8		PRATO	2	00	05	10	€ 0,00	€ 0,00	€ 0,66	€ 0,00			€ 0,00	
3524				ONC	PONTINIA		41	11		PRATO	2	00	24	40	€ 0,00	€ 0,00	€ 3,15	€ 0,00			€ 0,00	
3525				ONC	PONTINIA		41	14		SEMIN IRRIG	1	00	23	90	€ 0,00	€ 39,75	€ 18,51	€ 2.981,25			€ 0,00	
3526				ONC	PONTINIA		41	15		SEMINATIVO	1	00	03	70	€ 0,00	€ 5,48	€ 3,63	€ 411,00			€ 0,00	
3527				ONC	PONTINIA		41	23		SEMINATIVO	1	00	07	70	€ 0,00	€ 11,41	€ 7,56	€ 855,75			€ 0,00	
3528				ONC	PONTINIA		41	37		SEMINATIVO	1	00	07	50	€ 0,00	€ 11,12	€ 7,36	€ 834,00			€ 0,00	
3529				ONC	PONTINIA		41	39		SEMINATIVO	2	00	06	00	€ 0,00	€ 7,65	€ 5,58	€ 573,75			€ 0,00	
3530				ONC	PONTINIA		41	44		SEMINATIVO	2	00	22	70	€ 0,00	€ 28,96	€ 21,10	€ 2.172,00			€ 0,00	
3531				ONC	PONTINIA		41	47		PRATO	2	00	15	20	€ 0,00	€ 0,00	€ 1,96	€ 0,00			€ 0,00	
3532				ONC	PONTINIA		41	48		SEMINATIVO	3	00	04	60	€ 0,00	€ 4,44	€ 4,04	€ 333,00			€ 0,00	
3533				ONC	PONTINIA		41	52		SEMINATIVO	3	00	03	70	€ 0,00	€ 3,57	€ 3,25	€ 267,75			€ 0,00	
3534				ONC	PONTINIA		41	56		SEMINATIVO	3	00	01	50	€ 0,00	€ 1,45	€ 1,32	€ 108,75			€ 0,00	

PATRIMONIO INDISPONIBILE FASCE FRANGIVENTO

Provenienza					Comune	Identificativi Indirizzo Catastale	Identificativi catastali				Classe	Estensione			Concessione/Ind. Occup. (annuo)	Reddito Dominicale (Euro)	Reddito Agrario (Euro)	Valore Catastale (Euro)	Valore indicativo di mercato (Euro)	Metodo Estimativo	Spese Incrementative	Valore Contabile
N	Titolo	Numero	Data	Ente			Foglio	Particella		Qualità		Ha Ettaro	A Ara	Ca Centiara								
3535				ONC	PONTINIA		42	17		SEMINATIVO	1	00	06	20	€ 0,00	€ 9,19	€ 6,08	€ 689,25			€ 0,00	
3536				ONC	PONTINIA		42	20		SEMINATIVO	1	00	07	50	€ 0,00	€ 11,12	€ 7,36	€ 834,00			€ 0,00	
3537				ONC	PONTINIA		42	22		SEMINATIVO	3	00	07	20	€ 0,00	€ 6,95	€ 6,32	€ 521,25			€ 0,00	
3538				ONC	PONTINIA		42	27		PRATO	2	00	20	20	€ 0,00	€ 0,00	€ 2,61	€ 0,00			€ 0,00	
3539				ONC	PONTINIA		42	29		SEMINATIVO	1	00	03	90	€ 0,00	€ 5,78	€ 3,83	€ 433,50			€ 0,00	
3540				ONC	PONTINIA		42	33		SEMINATIVO	1	00	06	00	€ 0,00	€ 8,89	€ 5,89	€ 666,75			€ 0,00	
3541				ONC	PONTINIA		42	35		SEMINATIVO	2	00	06	10	€ 0,00	€ 7,78	€ 5,67	€ 583,50			€ 0,00	
3542				ONC	PONTINIA		42	38		PRATO	2	00	14	50	€ 0,00	€ 0,00	€ 1,87	€ 0,00			€ 0,00	
3543				ONC	PONTINIA		42	40		VIGNETO	2	00	05	50	€ 0,00	€ 8,12	€ 4,83	€ 609,00			€ 0,00	
3544				ONC	PONTINIA		43	36		PRATO	1	00	03	40	€ 0,00	€ 0,30	€ 0,61	€ 22,50			€ 0,00	
3545				ONC	PONTINIA		43	40		SEMINATIVO	1	00	08	10	€ 0,00	€ 12,01	€ 7,95	€ 900,75			€ 0,00	
3546				ONC	PONTINIA		43	44		SEMINATIVO	1	00	04	00	€ 0,00	€ 5,93	€ 3,93	€ 444,75			€ 0,00	
3547				ONC	PONTINIA		43	51		SEMINATIVO	1	00	06	20	€ 0,00	€ 9,19	€ 6,08	€ 689,25			€ 0,00	
3548				ONC	PONTINIA		43	56		SEMINATIVO	1	00	06	70	€ 0,00	€ 9,93	€ 6,57	€ 744,75			€ 0,00	
3549				ONC	PONTINIA		43	60		SEMINATIVO	1	00	05	10	€ 0,00	€ 7,56	€ 5,00	€ 567,00			€ 0,00	
3550				ONC	PONTINIA		56	1		PASCOLOARB	2	00	05	80	€ 0,00	€ 0,00	€ 0,30	€ 0,00			€ 0,00	
3551				ONC	PONTINIA		56	6		PRATO ARBOR	U	00	12	90	€ 0,00	€ 0,33	€ 2,00	€ 24,75			€ 0,00	
3552				ONC	PONTINIA		56	15		PRATO	2	00	03	50	€ 0,00	€ 0,00	€ 0,45	€ 0,00			€ 0,00	
3553				ONC	PONTINIA		56	16		PASCOLOARB	2	00	06	00	€ 0,00	€ 0,00	€ 0,31	€ 0,00			€ 0,00	
3554				ONC	PONTINIA		56	17		PRATO	2	00	03	60	€ 0,00	€ 0,00	€ 0,46	€ 0,00			€ 0,00	
3555				ONC	PONTINIA		56	21		PASCOLOARB	2	00	01	10	€ 0,00	€ 0,00	€ 0,06	€ 0,00			€ 0,00	
3556				ONC	PONTINIA		56	23		SEMINATIVO	3	00	05	20	€ 0,00	€ 5,02	€ 9,62	€ 376,50			€ 0,00	
3557				ONC	PONTINIA		56	27		SEMINATIVO	2	00	06	20	€ 0,00	€ 5,99	€ 5,44	€ 449,25			€ 0,00	
3558				ONC	PONTINIA		56	29		SEMINATIVO	5	00	04	30	€ 0,00	€ 2,89	€ 2,89	€ 216,75			€ 0,00	
3559				ONC	PONTINIA		56	32		SEMINATIVO	5	00	10	20	€ 0,00	€ 6,85	€ 6,85	€ 513,75			€ 0,00	
3560				ONC	PONTINIA		57	1		SEMINATIVO	3	00	10	50	€ 0,00	€ 10,14	€ 9,22	€ 760,50			€ 0,00	
3561				ONC	PONTINIA		57	5		SEMINATIVO	3	00	04	50	€ 0,00	€ 4,35	€ 3,95	€ 326,25			€ 0,00	
3562				ONC	PONTINIA		57	7		SEMINATIVO	3	00	11	40	€ 0,00	€ 11,01	€ 10,01	€ 825,75			€ 0,00	
3563				ONC	PONTINIA		57	12		SEMINATIVO	3	00	02	10	€ 0,00	€ 2,03	€ 1,84	€ 152,25			€ 0,00	
3564				ONC	PONTINIA		57	14		SEMINATIVO	4	00	07	20	€ 0,00	€ 4,83	€ 5,58	€ 362,25			€ 0,00	
3565				ONC	PONTINIA		57	20		SEMINATIVO	4	00	06	00	€ 0,00	€ 4,03	€ 4,65	€ 302,25			€ 0,00	
3566				ONC	PONTINIA		57	23		SEMINATIVO	4	00	12	10	€ 0,00	€ 8,12	€ 9,37	€ 609,00			€ 0,00	
3567				ONC	PONTINIA		57	28		SEMINATIVO	4	00	02	30	€ 0,00	€ 4,54	€ 1,78	€ 340,50			€ 0,00	
3568				ONC	PONTINIA		57	31		SEMINATIVO	4	00	11	30	€ 0,00	€ 7,59	€ 8,75	€ 569,25			€ 0,00	
3569				ONC	PONTINIA		57	36		SEMINATIVO	4	00	00	90	€ 0,00	€ 0,60	€ 0,70	€ 45,00			€ 0,00	
3570				ONC	PONTINIA		58	1		SEMINATIVO	3	00	07	20	€ 0,00	€ 6,95	€ 6,32	€ 521,25			€ 0,00	
3571				ONC	PONTINIA		58	3		SEMINATIVO	3	00	04	10	€ 0,00	€ 3,96	€ 3,60	€ 297,00			€ 0,00	
3572				ONC	PONTINIA		58	7		SEMINATIVO	3	00	10	20	€ 0,00	€ 9,85	€ 8,96	€ 738,75			€ 0,00	
3573				ONC	PONTINIA		58	11		SEMINATIVO	3	00	02	70	€ 0,00	€ 2,61	€ 2,37	€ 195,75			€ 0,00	
3574				ONC	PONTINIA		58	14		SEMINATIVO	3	00	05	00	€ 0,00	€ 4,83	€ 4,39	€ 362,25			€ 0,00	
3575				ONC	PONTINIA		58	17		SEMINATIVO	3	00	08	40	€ 0,00	€ 8,11	€ 7,38	€ 608,25			€ 0,00	
3576				ONC	PONTINIA		58	19		SEMINATIVO	4	00	03	30	€ 0,00	€ 2,22	€ 2,56	€ 166,50			€ 0,00	
3577				ONC	PONTINIA		58	21		SEMINATIVO	4	00	10	30	€ 0,00	€ 6,92	€ 7,98	€ 519,00			€ 0,00	
3578				ONC	PONTINIA		58	24		SEMINATIVO	4	00	06	00	€ 0,00	€ 4,03	€ 4,65	€ 302,25			€ 0,00	
3579				ONC	PONTINIA		58	30		SEMINATIVO	4	00	07	40	€ 0,00	€ 4,97	€ 5,73	€ 372,75			€ 0,00	
3580				ONC	PONTINIA		58	137		SEMINATIVO	4	00	05	58	€ 0,00	€ 3,75	€ 4,32	€ 281,25			€ 0,00	
3581				ONC	PONTINIA		58	140		SEMINATIVO	4	00	00	52	€ 0,00	€ 0,35	€ 0,40	€ 26,25			€ 0,00	
3582				ONC	PONTINIA		59	1		SEMINATIVO	2	00	06	60	€ 0,00	€ 8,42	€ 6,14	€ 631,50			€ 0,00	
3583				ONC	PONTINIA		59	4		SEMINATIVO	3	00	05	80	€ 0,00	€ 5,60	€ 5,09	€ 420,00			€ 0,00	
3584				ONC	PONTINIA		59	6		SEMINATIVO	3	00	04	00	€ 0,00	€ 3,86	€ 3,51	€ 289,50			€ 0,00	
3585				ONC	PONTINIA		59	8		PRATO	3	00	09	70	€ 0,00	€ 0,00	€ 0,75	€ 0,00			€ 0,00	
3586				ONC	PONTINIA		59	12		PRATO	3	00	02	30	€ 0,00	€ 0,00	€ 0,18	€ 0,00			€ 0,00	
3587				ONC	PONTINIA		59	14		SEMINATIVO	4	00	10	40	€ 0,00	€ 6,98	€ 8,06	€ 523,50			€ 0,00	
3588				ONC	PONTINIA		59	24		PRATO	3	00	14	50	€ 0,00	€ 0,00	€ 1,12	€ 0,00			€ 0,00	
3589				ONC	PONTINIA		60	2		SEMINATIVO	5	00	07	70	€ 0,00	€ 5,17	€ 5,17	€ 387,75			€ 0,00	
3590				ONC	PONTINIA		60	6		SEMINATIVO	4	00	06	30	€ 0,00	€ 5,21	€ 4,88	€ 390,75			€ 0,00	
3591				ONC	PONTINIA		60	8		SEMINATIVO	4	00	07	10	€ 0,00	€ 4,77	€ 5,50	€ 357,75			€ 0,00	

PATRIMONIO INDISPONIBILE FASCE FRANGIVENTO

Provenienza					Comune	Identificativi Indirizzo Catastale	Identificativi catastali			Classe	Estensione			Concessione/Ind. Occup. (annuo)	Reddito Dominicale (Euro)	Reddito Agrario (Euro)	Valore Catastale (Euro)	Valore indicativo di mercato (Euro)	Metodo Estimativo	Spese Incrementative	Valore Contabile
N	Titolo	Numero	Data	Ente			Foglio	Particella	Qualità		Ha Ettaro	A Ara	Ca Centiara								
3592				ONC	PONTINIA		60	10	SEMINATIVO	4	00	06	74	€ 0,00	€ 4,53	€ 5,22	€ 339,75			€ 0,00	
3593				ONC	PONTINIA		60	12	SEMINATIVO	4	00	08	70	€ 0,00	€ 5,84	€ 6,74	€ 438,00			€ 0,00	
3594				ONC	PONTINIA		60	32	SEMINATIVO	4	00	04	00	€ 0,00	€ 2,69	€ 3,10	€ 201,75			€ 0,00	
3595				ONC	PONTINIA		60	37	SEMINATIVO	4	00	03	70	€ 0,00	€ 3,06	€ 2,87	€ 229,50			€ 0,00	
3596				ONC	PONTINIA		60	40	SEMINATIVO	4	00	03	14	€ 0,00	€ 2,11	€ 2,43	€ 158,25			€ 0,00	
3597				ONC	PONTINIA		60	73	SEMINATIVO	4	00	02	60	€ 0,00	€ 1,75	€ 2,01	€ 131,25			€ 0,00	
3598				ONC	PONTINIA		60	174	SEMINATIVO	4	00	02	10	€ 0,00	€ 1,74	€ 1,63	€ 130,50			€ 0,00	
3599				ONC	PONTINIA		60	194	PRATO	3	00	03	90	€ 0,00	€ 0,60	€ 0,60	€ 45,00			€ 0,00	
3600				ONC	PONTINIA		61	2	SEMINATIVO	3	00	04	80	€ 0,00	€ 4,64	€ 4,21	€ 348,00			€ 0,00	
3601				ONC	PONTINIA		61	8	PRATO	2	00	61	00	€ 0,00	€ 0,00	€ 7,88	€ 0,00			€ 0,00	
3602				ONC	PONTINIA		61	11	PRATO	2	00	35	60	€ 0,00	€ 0,00	€ 4,60	€ 0,00			€ 0,00	
3603				ONC	PONTINIA		61	12	SEMINATIVO	3	00	03	30	€ 0,00	€ 3,67	€ 3,34	€ 275,25			€ 0,00	
3604				ONC	PONTINIA		61	16	SEMINATIVO	3	00	07	10	€ 0,00	€ 6,86	€ 6,23	€ 514,50			€ 0,00	
3605				ONC	PONTINIA		61	19	SEMINATIVO	3	00	12	30	€ 0,00	€ 11,88	€ 10,80	€ 891,00			€ 0,00	
3606				ONC	PONTINIA		61	25	PRATO	3	00	31	30	€ 0,00	€ 0,00	€ 2,42	€ 0,00			€ 0,00	
3607				ONC	PONTINIA		61	28	PRATO	2	00	23	60	€ 0,00	€ 0,00	€ 3,05	€ 0,00			€ 0,00	
3608				ONC	PONTINIA		61	31	PRATO	2	00	06	60	€ 0,00	€ 0,00	€ 0,85	€ 0,00			€ 0,00	
3609				ONC	PONTINIA		61	36	SEMINATIVO	2	00	01	50	€ 0,00	€ 2,25	€ 1,39	€ 168,75			€ 0,00	
3610				ONC	PONTINIA		61	37	PRATO	2	00	79	40	€ 0,00	€ 0,00	€ 10,25	€ 0,00			€ 0,00	
3611				ONC	PONTINIA		61	106	SEMINATIVO	3	00	03	55	€ 0,00	€ 4,22	€ 3,12	€ 316,50			€ 0,00	
3612				ONC	PONTINIA		65	4	SEMINATIVO	4	00	02	90	€ 0,00	€ 1,95	€ 2,25	€ 146,25			€ 0,00	
3613				ONC	PONTINIA		65	6	SEMIN IRRIG	3	00	02	90	€ 0,00	€ 2,73	€ 2,10	€ 204,75			€ 0,00	
3614				ONC	PONTINIA		65	11	PRATO	2	00	66	90	€ 0,00	€ 0,00	€ 8,64	€ 0,00			€ 0,00	
3615				ONC	PONTINIA		65	14	PRATO	2	00	32	90	€ 0,00	€ 0,00	€ 4,25	€ 0,00			€ 0,00	
3616				ONC	PONTINIA		65	15	PRATO ARBOR	U	00	06	40	€ 0,00	€ 0,89	€ 0,99	€ 66,75			€ 0,00	
3617				ONC	PONTINIA		65	21	SEMIN IRRIG	3	00	04	70	€ 0,00	€ 4,42	€ 3,40	€ 331,50			€ 0,00	
3618				ONC	PONTINIA		66	2	PRATO	2	00	35	50	€ 0,00	€ 0,00	€ 4,58	€ 0,00			€ 0,00	
3619				ONC	PONTINIA		66	3	SEMINATIVO	3	00	06	70	€ 0,00	€ 6,47	€ 5,88	€ 485,25			€ 0,00	
3620				ONC	PONTINIA		66	7	SEMINATIVO	2	00	05	30	€ 0,00	€ 6,76	€ 4,93	€ 507,00			€ 0,00	
3621				ONC	PONTINIA		66	9	SEMINATIVO	2	00	08	50	€ 0,00	€ 10,84	€ 7,90	€ 813,00			€ 0,00	
3622				ONC	PONTINIA		66	13	PRATO	2	00	06	70	€ 0,00	€ 0,00	€ 0,87	€ 0,00			€ 0,00	
3623				ONC	PONTINIA		66	19	SEMINATIVO	2	00	07	90	€ 0,00	€ 10,08	€ 7,34	€ 756,00			€ 0,00	
3624				ONC	PONTINIA		66	20	SEMINATIVO	2	00	03	10	€ 0,00	€ 3,95	€ 2,88	€ 296,25			€ 0,00	
3625				ONC	PONTINIA		66	23	SEMINATIVO	2	00	02	30	€ 0,00	€ 2,93	€ 2,14	€ 219,75			€ 0,00	
3626				ONC	PONTINIA		66	30	SEMINATIVO	3	00	11	10	€ 0,00	€ 10,72	€ 9,75	€ 804,00			€ 0,00	
3627				ONC	PONTINIA		66	33	PRATO	2	00	36	00	€ 0,00	€ 0,00	€ 4,65	€ 0,00			€ 0,00	
3628				ONC	PONTINIA		66	39	SEMINATIVO	1	00	09	10	€ 0,00	€ 13,49	€ 8,93	€ 1.011,75			€ 0,00	
3629				ONC	PONTINIA		66	42	PRATO ARBOR	U	00	05	70	€ 0,00	€ 0,79	€ 0,88	€ 59,25			€ 0,00	
3630				ONC	PONTINIA		66	47	PRATO ARBOR	U	00	06	60	€ 0,00	€ 0,92	€ 1,02	€ 69,00			€ 0,00	
3631				ONC	PONTINIA		66	50	PRATO ARBOR	U	00	23	70	€ 0,00	€ 3,30	€ 3,67	€ 247,50			€ 0,00	
3632				ONC	PONTINIA		66	55	SEMINATIVO	2	00	09	20	€ 0,00	€ 11,74	€ 8,55	€ 880,50			€ 0,00	
3633				ONC	PONTINIA		66	59	SEMINATIVO	3	00	05	30	€ 0,00	€ 5,12	€ 4,65	€ 384,00			€ 0,00	
3634				ONC	PONTINIA		66	60	SEMINATIVO	2	00	20	20	€ 0,00	€ 25,77	€ 18,78	€ 1.932,75			€ 0,00	
3635				ONC	PONTINIA		66	61	SEMINATIVO	2	00	19	30	€ 0,00	€ 24,62	€ 17,94	€ 1.846,50			€ 0,00	
3636				ONC	PONTINIA		67	2	SEMINATIVO	1	00	22	50	€ 0,00	€ 33,35	€ 22,08	€ 2.501,25			€ 0,00	
3637				ONC	PONTINIA		67	9	SEMINATIVO	1	00	05	20	€ 0,00	€ 7,71	€ 5,10	€ 578,25			€ 0,00	
3638				ONC	PONTINIA		67	12	SEMINATIVO	1	00	22	70	€ 0,00	€ 33,65	€ 22,27	€ 2.523,75			€ 0,00	
3639				ONC	PONTINIA		67	16	SEMINATIVO	1	00	05	40	€ 0,00	€ 8,00	€ 5,30	€ 600,00			€ 0,00	
3640				ONC	PONTINIA		67	20	SEMINATIVO	1	00	03	10	€ 0,00	€ 4,59	€ 3,04	€ 344,25			€ 0,00	
3641				ONC	PONTINIA		82	7	SEMINATIVO	4	00	03	10	€ 0,00	€ 2,08	€ 2,40	€ 156,00			€ 0,00	
3642				ONC	PONTINIA		82	9	SEMINATIVO	4	00	08	40	€ 0,00	€ 5,64	€ 6,51	€ 423,00			€ 0,00	
3643				ONC	PONTINIA		82	11	SEMINATIVO	4	00	06	50	€ 0,00	€ 4,36	€ 5,04	€ 327,00			€ 0,00	
3644				ONC	PONTINIA		82	14	SEMINATIVO	4	00	04	70	€ 0,00	€ 3,16	€ 6,64	€ 237,00			€ 0,00	
3645				ONC	PONTINIA		82	17	SEMINATIVO	3	00	04	30	€ 0,00	€ 4,15	€ 3,78	€ 311,25			€ 0,00	
3646				ONC	PONTINIA		82	20	SEMINATIVO	3	00	07	10	€ 0,00	€ 6,86	€ 6,23	€ 514,50			€ 0,00	
3647				ONC	PONTINIA		82	22	PRATO ARBOR	U	00	65	00	€ 0,00	€ 9,06	€ 10,07	€ 679,50			€ 0,00	
3648				ONC	PONTINIA		82	25	SEMINATIVO	3	00	05	70	€ 0,00	€ 5,50	€ 5,00	€ 412,50			€ 0,00	

PATRIMONIO INDISPONIBILE FASCE FRANGIVENTO

Provenienza					Comune	Identificativi Indirizzo Catastale	Identificativi catastali				Classe	Estensione			Concessione/Ind. Occup. (annuo)	Reddito Dominicale (Euro)	Reddito Agrario (Euro)	Valore Catastale (Euro)	Valore indicativo di mercato (Euro)	Metodo Estimativo	Spese Incrementative	Valore Contabile
N	Titolo	Numero	Data	Ente			Foglio	Particella		Qualità		Ha Ettaro	A Ara	Ca Centiara								
3649				ONC	PONTINIA		82	29		SEMIN IRRIG	3	00	04	30	€ 0,00	€ 4,04	€ 3,11	€ 303,00			€ 0,00	
3650				ONC	PONTINIA		82	33		SEMINATIVO	3	00	16	20	€ 0,00	€ 15,65	€ 14,22	€ 1.173,75			€ 0,00	
3651				ONC	PONTINIA		82	37		SEMINATIVO	4	00	12	80	€ 0,00	€ 8,59	€ 9,92	€ 644,25			€ 0,00	
3652				ONC	PONTINIA		82	46		SEMIN IRRIG	3	00	01	70	€ 0,00	€ 1,60	€ 1,23	€ 120,00			€ 0,00	
3653				ONC	PONTINIA		82	253		PRATO ARBOR	U	00	02	00	€ 0,00	€ 0,28	€ 0,31	€ 21,00			€ 0,00	
3654				ONC	PONTINIA		82	254		PRATO ARBOR	U	00	01	00	€ 0,00	€ 0,14	€ 0,15	€ 10,50			€ 0,00	
3655				ONC	PONTINIA		83	4		SEMIN IRRIG	3	00	09	95	€ 0,00	€ 9,35	€ 7,19	€ 701,25			€ 0,00	
3656				ONC	PONTINIA		83	11		PRATO ARBOR	U	00	07	60	€ 0,00	€ 1,06	€ 1,18	€ 79,50			€ 0,00	
3657				ONC	PONTINIA		83	16		SEMINATIVO	2	00	51	90	€ 0,00	€ 66,21	€ 48,25	€ 4.965,75			€ 0,00	
3658				ONC	PONTINIA		83	19		SEMINATIVO	2	00	05	90	€ 0,00	€ 7,53	€ 5,48	€ 564,75			€ 0,00	
3659				ONC	PONTINIA		83	24		SEMINATIVO	3	00	04	80	€ 0,00	€ 4,64	€ 4,21	€ 348,00			€ 0,00	
3660				ONC	PONTINIA		84	15		PRATO ARBOR	U	00	09	10	€ 0,00	€ 1,27	€ 1,41	€ 95,25			€ 0,00	
3661				ONC	PONTINIA		84	20		PRATO ARBOR	U	00	05	10	€ 0,00	€ 0,71	€ 0,79	€ 53,25			€ 0,00	
3662				ONC	PONTINIA		84	21		PRATO ARBOR	U	00	03	00	€ 0,00	€ 0,42	€ 0,46	€ 31,50			€ 0,00	
3663				ONC	PONTINIA		84	24		SEMIN IRRIG	2	00	12	40	€ 0,00	€ 16,78	€ 9,29	€ 1.258,50			€ 0,00	
3664				ONC	PONTINIA		84	29		SEMINATIVO	2	00	08	10	€ 0,00	€ 10,33	€ 7,53	€ 774,75			€ 0,00	
3665				ONC	PONTINIA		84	32		PRATO ARBOR	U	00	26	70	€ 0,00	€ 3,72	€ 4,14	€ 279,00			€ 0,00	
3666				ONC	PONTINIA		84	34		PRATO ARBOR	U	00	07	60	€ 0,00	€ 2,75	€ 1,18	€ 206,25			€ 0,00	
3667				ONC	PONTINIA		84	39		SEMINATIVO	2	00	14	50	€ 0,00	€ 18,50	€ 13,48	€ 1.387,50			€ 0,00	
3668				ONC	PONTINIA		98	3		SEMINATIVO	4	00	18	90	€ 0,00	€ 12,69	€ 14,64	€ 951,75			€ 0,00	
3669				ONC	PONTINIA		98	7		PRATO ARBOR	U	00	11	20	€ 0,00	€ 1,56	€ 1,74	€ 117,00			€ 0,00	
3670				ONC	PONTINIA		98	12		SEMINATIVO	3	00	01	70	€ 0,00	€ 1,64	€ 1,49	€ 123,00			€ 0,00	
3671				ONC	PONTINIA		98	13		PRATO ARBOR	U	00	65	10	€ 0,00	€ 9,08	€ 10,09	€ 681,00			€ 0,00	
3672				ONC	PONTINIA		98	14		SEMINATIVO	3	00	04	20	€ 0,00	€ 4,06	€ 3,69	€ 304,50			€ 0,00	
3673				ONC	PONTINIA		98	17		SEMINATIVO	3	00	12	60	€ 0,00	€ 12,17	€ 11,06	€ 912,75			€ 0,00	
3674				ONC	PONTINIA		98	20		SEMINATIVO	4	00	05	90	€ 0,00	€ 3,96	€ 4,57	€ 297,00			€ 0,00	
3675				ONC	PONTINIA		98	23		SEMINATIVO	4	00	09	70	€ 0,00	€ 6,51	€ 7,51	€ 488,25			€ 0,00	
3676				ONC	PONTINIA		99	2		PRATO ARBOR	U	00	72	10	€ 0,00	€ 1,86	€ 11,17	€ 139,50			€ 0,00	
3677				ONC	PONTINIA		99	6		SEMIN IRRIG	3	00	08	80	€ 0,00	€ 13,18	€ 6,36	€ 988,50			€ 0,00	
3678				ONC	PONTINIA		99	9		SEMIN IRRIG	3	00	05	60	€ 0,00	€ 5,26	€ 4,05	€ 394,50			€ 0,00	
3679				ONC	PONTINIA		99	12		PRATO ARBOR	U	00	28	20	€ 0,00	€ 3,93	€ 4,37	€ 294,75			€ 0,00	
3680				ONC	PONTINIA		99	15		SEMINATIVO	3	00	11	70	€ 0,00	€ 11,30	€ 10,27	€ 847,50			€ 0,00	
3681				ONC	PONTINIA		99	18		PRATO ARBOR	U	00	19	40	€ 0,00	€ 2,71	€ 3,01	€ 203,25			€ 0,00	
3682				ONC	PONTINIA		99	20		SEMINATIVO	2	00	18	30	€ 0,00	€ 23,34	€ 17,01	€ 1.750,50			€ 0,00	
3683				ONC	PONTINIA		99	24		SEMINATIVO	2	00	18	50	€ 0,00	€ 23,60	€ 17,20	€ 1.770,00			€ 0,00	
3684				ONC	PONTINIA		99	31		PRATO ARBOR	U	00	14	10	€ 0,00	€ 1,97	€ 2,18	€ 147,75			€ 0,00	
3685				ONC	PONTINIA		99	34		SEMINATIVO	2	00	17	70	€ 0,00	€ 22,58	€ 16,45	€ 1.693,50			€ 0,00	
3686				ONC	PONTINIA		99	54		SEMIN IRRIG	3	00	01	50	€ 0,00	€ 2,25	€ 1,08	€ 168,75			€ 0,00	
3687				ONC	PONTINIA		111	2		PRATO	2	00	10	40	€ 0,00	€ 0,00	€ 1,34	€ 0,00			€ 0,00	
3688				ONC	PONTINIA		111	7		PRATO	2	00	04	35	€ 0,00	€ 0,00	€ 0,56	€ 0,00			€ 0,00	
3689				ONC	PONTINIA		111	13		PRATO	2	00	71	10	€ 0,00	€ 0,00	€ 9,18	€ 0,00			€ 0,00	
3690				ONC	PONTINIA		111	16		PRATO	2	00	15	00	€ 0,00	€ 0,00	€ 1,94	€ 0,00			€ 0,00	
3691				ONC	PONTINIA		111	19		PRATO	2	00	01	20	€ 0,00	€ 0,00	€ 0,15	€ 0,00			€ 0,00	
3692				ONC	PONTINIA		111	20		PRATO ARBOR	U	00	13	70	€ 0,00	€ 1,91	€ 2,12	€ 143,25			€ 0,00	
3693				ONC	PONTINIA		111	25		PRATO ARBOR	U	00	05	80	€ 0,00	€ 0,81	€ 0,90	€ 60,75			€ 0,00	
3694				ONC	PONTINIA		111	29		PRATO	2	00	05	20	€ 0,00	€ 0,00	€ 0,67	€ 0,00			€ 0,00	
3695				ONC	PONTINIA		111	31		PRATO	2	00	13	40	€ 0,00	€ 0,00	€ 1,73	€ 0,00			€ 0,00	
3696				ONC	PONTINIA		112	2		PRATO ARBOR	U	00	07	30	€ 0,00	€ 2,64	€ 1,13	€ 198,00			€ 0,00	
3697				ONC	PONTINIA		112	7		PRATO ARBOR	U	00	07	10	€ 0,00	€ 0,99	€ 1,10	€ 74,25			€ 0,00	
3698				ONC	PONTINIA		112	14		SEMINATIVO	3	00	10	00	€ 0,00	€ 9,66	€ 8,78	€ 724,50			€ 0,00	
3699				ONC	PONTINIA		112	18		PRATO ARBOR	U	00	04	80	€ 0,00	€ 0,12	€ 0,74	€ 9,00			€ 0,00	
3700				ONC	PONTINIA		112	22		VIGNETO	3	00	05	40	€ 0,00	€ 5,86	€ 3,90	€ 439,50			€ 0,00	
3701				ONC	PONTINIA		113	3		SEMINATIVO	2	00	09	30	€ 0,00	€ 10,81	€ 8,65	€ 810,75			€ 0,00	
3702				ONC	PONTINIA		113	13		SEMINATIVO	3	00	05	80	€ 0,00	€ 5,60	€ 5,09	€ 420,00			€ 0,00	
3703				ONC	PONTINIA		113	16		SEMINATIVO	4	00	01	50	€ 0,00	€ 1,01	€ 1,16	€ 75,75			€ 0,00	
3704				ONC	PONTINIA		113	24		SEMINATIVO	2	00	17	80	€ 0,00	€ 22,71	€ 16,55	€ 1.703,25			€ 0,00	
3705				ONC	PONTINIA		113	26		SEMINATIVO	3	00	37	10	€ 0,00	€ 35,83	€ 32,57	€ 2.687,25			€ 0,00	

PATRIMONIO INDISPONIBILE FASCE FRANGIVENTO

Provenienza					Comune	Identificativi Indirizzo Catastale	Identificativi catastali				Classe	Estensione			Concessione/Ind. Occup. (annuo)	Reddito Dominicale (Euro)	Reddito Agrario (Euro)	Valore Catastale (Euro)	Valore indicativo di mercato (Euro)	Metodo Estimativo	Spese Incrementative	Valore Contabile
N	Titolo	Numero	Data	Ente			Foglio	Particella		Qualità		Ha Ettaro	A Ara	Ca Centiara								
3706				ONC	PONTINIA		113	27		SEMINATIVO	3	00	01	60	€ 0,00	€ 1,55	€ 1,40	€ 116,25			€ 0,00	
3707				ONC	PONTINIA		113	39		PRATO ARBOR	U	00	14	00	€ 0,00	€ 1,95	€ 2,17	€ 146,25			€ 0,00	
3708				ONC	PONTINIA		114	5		PRATO ARBOR	U	00	12	60	€ 0,00	€ 1,76	€ 1,95	€ 132,00			€ 0,00	
3709				ONC	PONTINIA		114	10		PRATO ARBOR	U	00	09	30	€ 0,00	€ 1,30	€ 1,44	€ 97,50			€ 0,00	
3710				ONC	PONTINIA		114	15		PRATO ARBOR	U	00	09	60	€ 0,00	€ 1,34	€ 1,49	€ 100,50			€ 0,00	
3711				ONC	PONTINIA		114	16		PRATO ARBOR	U	00	05	40	€ 0,00	€ 0,75	€ 0,84	€ 56,25			€ 0,00	
3712				ONC	PONTINIA		114	22		SEMINATIVO	2	00	10	60	€ 0,00	€ 13,52	€ 9,85	€ 1.014,00			€ 0,00	
3713				ONC	PONTINIA		114	24		SEMINATIVO	2	00	01	70	€ 0,00	€ 2,17	€ 1,58	€ 162,75			€ 0,00	
3714				ONC	PONTINIA		114	32		SEMINATIVO	2	00	37	70	€ 0,00	€ 48,09	€ 35,05	€ 3.606,75			€ 0,00	
3715				ONC	PONTINIA		116	7		PRATO ARBOR	U	00	08	20	€ 0,00	€ 1,14	€ 1,27	€ 85,50			€ 0,00	
3716				ONC	PONTINIA		116	10		PRATO ARBOR	U	00	05	00	€ 0,00	€ 0,70	€ 0,77	€ 52,50			€ 0,00	
3717				ONC	PONTINIA		116	18		SEMIN IRRIG	3	00	19	60	€ 0,00	€ 18,42	€ 14,17	€ 1.381,50			€ 0,00	
3718				ONC	PONTINIA		116	19		SEMINATIVO	3	00	19	50	€ 0,00	€ 18,83	€ 17,12	€ 1.412,25			€ 0,00	
3719				ONC	PONTINIA		116	26		SEMINATIVO	2	00	11	30	€ 0,00	€ 14,41	€ 10,50	€ 1.080,75			€ 0,00	
3720				ONC	PONTINIA		116	28		SEMINATIVO	2	00	10	90	€ 0,00	€ 13,90	€ 10,13	€ 1.042,50			€ 0,00	
3721				ONC	PONTINIA		116	34		SEMINATIVO	2	00	30	80	€ 0,00	€ 39,29	€ 28,63	€ 2.946,75			€ 0,00	
3722				ONC	PONTINIA		127	3		SEMINATIVO	3	00	12	60	€ 0,00	€ 12,17	€ 11,06	€ 912,75			€ 0,00	
3723				ONC	PONTINIA		127	5		SEMINATIVO	3	00	02	20	€ 0,00	€ 2,12	€ 1,93	€ 159,00			€ 0,00	
3724				ONC	PONTINIA		127	7		PRATO ARBOR	U	00	10	30	€ 0,00	€ 1,44	€ 1,60	€ 108,00			€ 0,00	
3725				ONC	PONTINIA		127	9		SEMINATIVO	4	00	12	30	€ 0,00	€ 8,26	€ 9,53	€ 619,50			€ 0,00	
3726				ONC	PONTINIA		127	11		PRATO ARBOR	U	00	02	20	€ 0,00	€ 0,31	€ 0,34	€ 23,25			€ 0,00	
3727				ONC	PONTINIA		127	13		PRATO ARBOR	U	00	11	70	€ 0,00	€ 1,63	€ 1,81	€ 122,25			€ 0,00	
3728				ONC	PONTINIA		127	15		SEMINATIVO	4	00	19	10	€ 0,00	€ 12,82	€ 14,80	€ 961,50			€ 0,00	
3729				ONC	PONTINIA		127	19		SEMINATIVO	4	00	04	58	€ 0,00	€ 3,78	€ 3,55	€ 283,50			€ 0,00	
3730				ONC	PONTINIA		128	3		PRATO ARBOR	U	00	11	60	€ 0,00	€ 1,62	€ 1,80	€ 121,50			€ 0,00	
3731				ONC	PONTINIA		128	5		SEMINATIVO	3	00	26	40	€ 0,00	€ 25,50	€ 23,18	€ 1.912,50			€ 0,00	
3732				ONC	PONTINIA		128	7		SEMINATIVO	3	00	03	70	€ 0,00	€ 3,57	€ 3,25	€ 267,75			€ 0,00	
3733				ONC	PONTINIA		128	10		SEMINATIVO	3	00	09	60	€ 0,00	€ 9,27	€ 8,43	€ 695,25			€ 0,00	
3734				ONC	PONTINIA		128	12		SEMINATIVO	3	00	13	20	€ 0,00	€ 12,75	€ 11,59	€ 956,25			€ 0,00	
3735				ONC	PONTINIA		128	13		SEMINATIVO	4	00	02	60	€ 0,00	€ 1,28	€ 2,01	€ 96,00			€ 0,00	
3736				ONC	PONTINIA		128	15		SEMINATIVO	4	00	07	74	€ 0,00	€ 5,20	€ 6,00	€ 390,00			€ 0,00	
3737				ONC	PONTINIA		128	18		SEMINATIVO	4	00	11	60	€ 0,00	€ 7,79	€ 8,99	€ 584,25			€ 0,00	
3738				ONC	PONTINIA		128	19		SEMINATIVO	5	00	04	70	€ 0,00	€ 3,16	€ 3,16	€ 237,00			€ 0,00	
3739				ONC	PONTINIA		128	23		SEMINATIVO	5	00	14	60	€ 0,00	€ 9,80	€ 9,80	€ 735,00			€ 0,00	
3740				ONC	PONTINIA		128	26		SEMINATIVO	3	00	07	80	€ 0,00	€ 7,53	€ 6,82	€ 564,75			€ 0,00	
3741				ONC	PONTINIA		128	28		SEMINATIVO	3	00	04	80	€ 0,00	€ 4,64	€ 4,21	€ 348,00			€ 0,00	
3742				ONC	PONTINIA		129	20		PRATO ARBOR	U	00	11	30	€ 0,00	€ 1,58	€ 1,75	€ 118,50			€ 0,00	
3743				ONC	PONTINIA		129	24		PRATO ARBOR	U	00	29	20	€ 0,00	€ 10,56	€ 4,52	€ 792,00			€ 0,00	
3744				ONC	PONTINIA		130	3		SEMINATIVO	3	00	11	20	€ 0,00	€ 10,82	€ 9,83	€ 811,50			€ 0,00	
3745				ONC	PONTINIA		130	6		SEMINATIVO	3	00	15	70	€ 0,00	€ 15,16	€ 13,78	€ 1.137,00			€ 0,00	
3746				ONC	PONTINIA		130	11		SEMINATIVO	3	00	10	00	€ 0,00	€ 9,66	€ 8,78	€ 724,50			€ 0,00	
3747				ONC	PONTINIA		130	12		SEMINATIVO	4	00	01	50	€ 0,00	€ 1,01	€ 1,16	€ 75,75			€ 0,00	
3748				ONC	PONTINIA		130	14		SEMINATIVO	4	00	08	90	€ 0,00	€ 5,98	€ 6,89	€ 448,50			€ 0,00	
3749				ONC	PONTINIA		130	17		SEMINATIVO	4	00	01	80	€ 0,00	€ 1,21	€ 1,39	€ 90,75			€ 0,00	
3750				ONC	PONTINIA		130	20		SEMINATIVO	4	00	07	30	€ 0,00	€ 6,03	€ 5,66	€ 452,25			€ 0,00	
3751				ONC	PONTINIA		130	24		SEMINATIVO	3	00	02	00	€ 0,00	€ 1,93	€ 1,76	€ 144,75			€ 0,00	
3752				ONC	PONTINIA		131	4		PRATO ARBOR	U	00	05	40	€ 0,00	€ 0,75	€ 0,84	€ 56,25			€ 0,00	
3753				ONC	PONTINIA		131	6		SEMINATIVO	3	00	09	90	€ 0,00	€ 9,56	€ 8,69	€ 717,00			€ 0,00	
3754				ONC	PONTINIA		131	10		PRATO ARBOR	U	00	08	40	€ 0,00	€ 1,17	€ 1,30	€ 87,75			€ 0,00	
3755				ONC	PONTINIA		131	13		SEMINATIVO	5	00	16	00	€ 0,00	€ 10,74	€ 10,74	€ 805,50			€ 0,00	
3756				ONC	PONTINIA		132	8		PRATO ARBOR	U	00	13	20	€ 0,00	€ 1,84	€ 2,05	€ 138,00			€ 0,00	
3757				ONC	PONTINIA		132	14		SEMINATIVO	2	00	18	20	€ 0,00	€ 23,22	€ 16,92	€ 1.741,50			€ 0,00	
3758				ONC	PONTINIA		132	25		VIGNETO	3	00	09	30	€ 0,00	€ 8,02	€ 6,72	€ 601,50			€ 0,00	
3759				ONC	PONTINIA		132	28		PRATO ARBOR	U	00	38	40	€ 0,00	€ 5,35	€ 5,95	€ 401,25			€ 0,00	
3760				ONC	PONTINIA		133	4		PRATO ARBOR	U	00	12	40	€ 0,00	€ 1,73	€ 1,92	€ 129,75			€ 0,00	
3761				ONC	PONTINIA		133	10		SEMIN IRRIG	2	00	21	30	€ 0,00	€ 28,82	€ 15,95	€ 2.161,50			€ 0,00	
3762				ONC	PONTINIA		133	14		PRATO ARBOR	U	00	39	00	€ 0,00	€ 5,44	€ 6,04	€ 408,00			€ 0,00	

PATRIMONIO INDISPONIBILE FASCE FRANGIVENTO

Provenienza					Comune	Identificativi Indirizzo Catastale	Identificativi catastali				Classe	Estensione			Concessione/Ind. Occup. (annuo)	Reddito Dominicale (Euro)	Reddito Agrario (Euro)	Valore Catastale (Euro)	Valore indicativo di mercato (Euro)	Metodo Estimativo	Spese Incrementative	Valore Contabile
N	Titolo	Numero	Data	Ente			Foglio	Particella		Qualità		Ha Ettaro	A Ara	Ca Centiara								
3763				ONC	PONTINIA		133	20		CAVA	U	00	02	70	€ 0,00	€ 1,81	€ 0,42	€ 135,75			€ 0,00	
3764				ONC	PONTINIA		133	21		SEMINATIVO	2	00	25	80	€ 0,00	€ 32,91	€ 23,98	€ 2.468,25			€ 0,00	
3765				ONC	PONTINIA		133	27		PRATO ARBOR	U	00	12	30	€ 0,00	€ 1,72	€ 1,91	€ 129,00			€ 0,00	
3766				ONC	PONTINIA		133	29		SEMINATIVO	3	00	05	10	€ 0,00	€ 4,93	€ 4,48	€ 369,75			€ 0,00	
3767				ONC	PONTINIA		133	36		SEMINATIVO	3	00	12	00	€ 0,00	€ 11,59	€ 10,54	€ 869,25			€ 0,00	
3768				ONC	PONTINIA		133	40		VIGNETO	3	00	03	40	€ 0,00	€ 2,93	€ 2,46	€ 219,75			€ 0,00	
3769				ONC	PONTINIA		133	41		PRATO ARBOR	U	00	24	50	€ 0,00	€ 3,42	€ 3,80	€ 256,50			€ 0,00	
3770				ONC	PONTINIA		133	47		SEMINATIVO	3	00	16	80	€ 0,00	€ 16,23	€ 14,75	€ 1.217,25			€ 0,00	
3771				ONC	PONTINIA		133	50		SEMINATIVO	3	00	11	70	€ 0,00	€ 11,30	€ 10,27	€ 847,50			€ 0,00	
3772				ONC	PONTINIA		133	53		SEMINATIVO	3	00	06	50	€ 0,00	€ 6,28	€ 5,71	€ 471,00			€ 0,00	
3773				ONC	PONTINIA		143	6		SEMINATIVO	3	00	04	80	€ 0,00	€ 4,64	€ 4,21	€ 348,00			€ 0,00	
3774				ONC	PONTINIA		143	31		SEMINATIVO	3	00	25	00	€ 0,00	€ 24,14	€ 21,95	€ 1.810,50			€ 0,00	
3775				ONC	PONTINIA		143	34		SEMINATIVO	3	00	13	30	€ 0,00	€ 12,84	€ 11,68	€ 963,00			€ 0,00	
3776				ONC	PONTINIA		143	52		SEMINATIVO	3	00	29	30	€ 0,00	€ 28,30	€ 25,72	€ 2.122,50			€ 0,00	
3777				ONC	PONTINIA		143	56		SEMINATIVO	3	00	04	70	€ 0,00	€ 4,54	€ 4,13	€ 340,50			€ 0,00	
3778				ONC	PONTINIA		143	65		SEMINATIVO	3	00	13	90	€ 0,00	€ 13,42	€ 12,20	€ 1.006,50			€ 0,00	
3779				ONC	PONTINIA		143	70		SEMINATIVO	3	00	08	50	€ 0,00	€ 8,21	€ 7,46	€ 615,75			€ 0,00	
3780				ONC	PONTINIA		144	3		SEMIN IRRIG	2	00	39	60	€ 0,00	€ 53,58	€ 29,65	€ 4.018,50			€ 0,00	
3781				ONC	PONTINIA		144	6		VIGNETO	2	00	01	80	€ 0,00	€ 2,67	€ 1,58	€ 200,25			€ 0,00	
3782				ONC	PONTINIA		144	10		SEMIN IRRIG	2	00	02	20	€ 0,00	€ 2,98	€ 1,65	€ 223,50			€ 0,00	
3783				ONC	PONTINIA		144	28		SEMINATIVO	2	00	13	80	€ 0,00	€ 17,60	€ 12,83	€ 1.320,00			€ 0,00	
3784				ONC	PONTINIA		144	35		VIGNETO	3	00	01	20	€ 0,00	€ 1,03	€ 0,87	€ 77,25			€ 0,00	
3785				ONC	PONTINIA		144	39		PRATO ARBOR	U	00	20	20	€ 0,00	€ 2,82	€ 3,13	€ 211,50			€ 0,00	
3786				ONC	PONTINIA		144	53		SEMINATIVO	1	00	15	90	€ 0,00	€ 23,57	€ 15,60	€ 1.767,75			€ 0,00	
3787				ONC	PONTINIA		147	5		SEMINATIVO	5	00	23	40	€ 0,00	€ 15,71	€ 15,71	€ 1.178,25			€ 0,00	
3788				ONC	PONTINIA		147	21		SEMINATIVO	4	00	06	20	€ 0,00	€ 4,16	€ 4,80	€ 312,00			€ 0,00	
3789				ONC	PONTINIA		147	25		SEMINATIVO	4	00	06	50	€ 0,00	€ 4,36	€ 5,04	€ 327,00			€ 0,00	
3790				ONC	PONTINIA		147	32		SEMINATIVO	5	00	19	00	€ 0,00	€ 12,76	€ 12,76	€ 957,00			€ 0,00	
3791				ONC	PONTINIA		147	37		SEMINATIVO	4	00	12	10	€ 0,00	€ 8,12	€ 9,37	€ 609,00			€ 0,00	
3792				ONC	PONTINIA		147	40		SEMINATIVO	3	00	33	70	€ 0,00	€ 32,55	€ 29,59	€ 2.441,25			€ 0,00	
3793				ONC	PONTINIA		147	42		SEMINATIVO	4	00	17	40	€ 0,00	€ 11,68	€ 13,48	€ 876,00			€ 0,00	
3794				ONC	PONTINIA		147	47		SEMINATIVO	4	00	06	70	€ 0,00	€ 4,50	€ 5,19	€ 337,50			€ 0,00	
3795				ONC	PONTINIA		147	52		SEMINATIVO	4	00	05	00	€ 0,00	€ 3,36	€ 3,87	€ 252,00			€ 0,00	
3796				ONC	PONTINIA		148	2		SEMINATIVO	3	00	10	10	€ 0,00	€ 9,75	€ 8,87	€ 731,25			€ 0,00	
3797				ONC	PONTINIA		148	5		SEMINATIVO	3	00	04	20	€ 0,00	€ 4,06	€ 3,69	€ 304,50			€ 0,00	
3798				ONC	PONTINIA		148	11		SEMINATIVO	3	00	27	10	€ 0,00	€ 26,17	€ 23,79	€ 1.962,75			€ 0,00	
3799				ONC	PONTINIA		148	14		SEMINATIVO	3	00	12	00	€ 0,00	€ 11,59	€ 10,54	€ 869,25			€ 0,00	
3800				ONC	PONTINIA		149	14		SEMINATIVO	2	00	06	30	€ 0,00	€ 8,04	€ 5,86	€ 603,00			€ 0,00	
3801				ONC	PONTINIA		149	19		SEMINATIVO	2	00	12	90	€ 0,00	€ 16,46	€ 11,99	€ 1.234,50			€ 0,00	
3802				ONC	PONTINIA		149	24		SEMINATIVO	3	00	12	80	€ 0,00	€ 12,36	€ 11,27	€ 927,00			€ 0,00	
3803				ONC	PONTINIA		149	37		SEMINATIVO	3	00	05	50	€ 0,00	€ 5,31	€ 4,83	€ 398,25			€ 0,00	
3804				ONC	PONTINIA		149	39		SEMINATIVO	2	00	25	30	€ 0,00	€ 32,27	€ 23,52	€ 2.420,25			€ 0,00	
3805				ONC	PONTINIA		149	43		SEMINATIVO	2	00	02	90	€ 0,00	€ 3,70	€ 2,70	€ 277,50			€ 0,00	
3806				ONC	PONTINIA		149	46		SEMIN IRRIG	2	00	02	20	€ 0,00	€ 2,98	€ 1,65	€ 223,50			€ 0,00	
3807				ONC	PONTINIA		149	50		SEMIN IRRIG	2	00	03	50	€ 0,00	€ 4,74	€ 2,62	€ 355,50			€ 0,00	
3808				ONC	PONTINIA		150	24		SEMINATIVO	3	00	05	20	€ 0,00	€ 5,02	€ 4,57	€ 376,50			€ 0,00	
3809				ONC	PONTINIA		150	26		SEMINATIVO	3	00	02	30	€ 0,00	€ 2,22	€ 2,02	€ 166,50			€ 0,00	
3810				ONC	PONTINIA		150	31		SEMINATIVO	3	00	01	10	€ 0,00	€ 1,06	€ 0,97	€ 79,50			€ 0,00	
3811				ONC	PONTINIA		150	34		SEMINATIVO	3	00	04	60	€ 0,00	€ 4,44	€ 4,04	€ 333,00			€ 0,00	
3812				ONC	PONTINIA		150	39		SEMINATIVO	3	00	10	60	€ 0,00	€ 10,24	€ 9,31	€ 768,00			€ 0,00	
3813				ONC	PONTINIA		150	45		SEMINATIVO	2	00	21	80	€ 0,00	€ 27,81	€ 20,27	€ 2.085,75			€ 0,00	
3814				ONC	PONTINIA		151	3		SEMINATIVO	5	00	14	50	€ 0,00	€ 9,74	€ 9,74	€ 730,50			€ 0,00	
3815				ONC	PONTINIA		151	9		SEMINATIVO	5	00	14	80	€ 0,00	€ 9,94	€ 9,94	€ 745,50			€ 0,00	
3816				ONC	PONTINIA		151	11		PRATO ARBOR		00	05	20	€ 0,00	€ 0,73	€ 0,81	€ 54,75			€ 0,00	
3817				ONC	PONTINIA		151	21		PRATO ARBOR	0U	00	14	60	€ 0,00	€ 2,04	€ 2,26	€ 153,00			€ 0,00	
3818				ONC	PONTINIA		151	24		SEMINATIVO	5	00	03	70	€ 0,00	€ 2,48	€ 2,48	€ 186,00			€ 0,00	
3819				ONC	PONTINIA		151	27		SEMINATIVO	5	00	04	20	€ 0,00	€ 2,82	€ 2,82	€ 211,50			€ 0,00	

PATRIMONIO INDISPONIBILE FASCE FRANGIVENTO

Provenienza					Comune	Identificativi Indirizzo Catastale	Identificativi catastali				Classe	Estensione			Concessione/Ind. Occup. (annuo)	Reddito Dominicale (Euro)	Reddito Agrario (Euro)	Valore Catastale (Euro)	Valore indicativo di mercato (Euro)	Metodo Estimativo	Spese Incrementative	Valore Contabile
N	Titolo	Numero	Data	Ente			Foglio	Particella		Qualità		Ha Ettaro	A Ara	Ca Centiara								
3820				ONC	PONTINIA		151	28		SEMINATIVO	4	00	10	60	€ 0,00	€ 7,12	€ 8,21	€ 534,00			€ 0,00	
3821				ONC	PONTINIA		151	33		SEMINATIVO	4	00	15	70	€ 0,00	€ 10,54	€ 12,16	€ 790,50			€ 0,00	
3822				ONC	PONTINIA		151	37		SEMINATIVO	4	00	10	50	€ 0,00	€ 7,05	€ 8,13	€ 528,75			€ 0,00	
3823				ONC	PONTINIA		152	7		SEMINATIVO	3	00	08	60	€ 0,00	€ 8,31	€ 7,55	€ 623,25			€ 0,00	
3824				ONC	PONTINIA		152	8		SEMINATIVO	3	00	16	00	€ 0,00	€ 15,45	€ 14,05	€ 1.158,75			€ 0,00	
3825				ONC	PONTINIA		152	17		SEMINATIVO	3	00	06	10	€ 0,00	€ 5,89	€ 5,36	€ 441,75			€ 0,00	
3826				ONC	PONTINIA		152	21		SEMINATIVO	3	00	01	80	€ 0,00	€ 1,74	€ 1,58	€ 130,50			€ 0,00	
3827				ONC	PONTINIA		152	24		SEMINATIVO	3	00	03	50	€ 0,00	€ 3,38	€ 3,07	€ 253,50			€ 0,00	
3828				ONC	PONTINIA		152	36		SEMINATIVO	3	00	37	00	€ 0,00	€ 35,73	€ 32,49	€ 2.679,75			€ 0,00	
3829				ONC	PONTINIA		152	37		SEMINATIVO	3	00	15	90	€ 0,00	€ 15,36	€ 13,96	€ 1.152,00			€ 0,00	
3830				ONC	PONTINIA		153	2		SEMINATIVO	3	00	05	30	€ 0,00	€ 5,12	€ 4,65	€ 384,00			€ 0,00	
3831				ONC	PONTINIA		153	6		SEMINATIVO	3	00	29	70	€ 0,00	€ 28,68	€ 26,08	€ 2.151,00			€ 0,00	
3832				ONC	PONTINIA		153	14		SEMINATIVO	3	00	48	80	€ 0,00	€ 47,13	€ 42,85	€ 3.534,75			€ 0,00	
3833				ONC	PONTINIA		153	18		VIGNETO	2	00	07	80	€ 0,00	€ 11,56	€ 6,85	€ 867,00			€ 0,00	
3834				ONC	PONTINIA		153	20		SEMINATIVO	3	00	21	70	€ 0,00	€ 20,96	€ 19,05	€ 1.572,00			€ 0,00	
3835				ONC	PONTINIA		153	26		SEMINATIVO	3	00	06	10	€ 0,00	€ 5,89	€ 5,36	€ 441,75			€ 0,00	
3836				ONC	PONTINIA		153	29		SEMINATIVO	3	00	16	50	€ 0,00	€ 15,94	€ 14,49	€ 1.195,50			€ 0,00	
3837				ONC	PONTINIA		153	31		FRUTTETO	1	00	00	42	€ 0,00	€ 0,77	€ 0,48	€ 57,75			€ 0,00	
3838				ONC	PONTINIA		153	33		SEMINATIVO	3	00	00	78	€ 0,00	€ 0,75	€ 0,68	€ 56,25			€ 0,00	
3839				ONC	PONTINIA		153	41		SEMINATIVO	2	00	03	70	€ 0,00	€ 4,72	€ 3,44	€ 354,00			€ 0,00	
3840				ONC	PONTINIA		153	56		SEMINATIVO	3	00	37	00	€ 0,00	€ 35,73	€ 32,49	€ 2.679,75			€ 0,00	
3841				ONC	PONTINIA		154	1		SEMINATIVO	5	00	03	30	€ 0,00	€ 2,22	€ 2,22	€ 166,50			€ 0,00	
3842				ONC	PONTINIA		154	4		SEMINATIVO	5	00	04	10	€ 0,00	€ 2,75	€ 2,75	€ 206,25			€ 0,00	
3843				ONC	PONTINIA		154	7		SEMINATIVO	5	00	01	60	€ 0,00	€ 1,07	€ 1,07	€ 80,25			€ 0,00	
3844				ONC	PONTINIA		154	22		SEMINATIVO	4	00	09	10	€ 0,00	€ 6,11	€ 7,05	€ 458,25			€ 0,00	
3845				ONC	PONTINIA		154	23		SEMINATIVO	4	00	21	90	€ 0,00	€ 14,70	€ 16,97	€ 1.102,50			€ 0,00	
3846				ONC	PONTINIA		154	25		SEMINATIVO	4	00	05	60	€ 0,00	€ 3,76	€ 4,34	€ 282,00			€ 0,00	
3847				ONC	PONTINIA		154	28		SEMINATIVO	5	00	07	10	€ 0,00	€ 4,77	€ 4,77	€ 357,75			€ 0,00	
3848				ONC	PONTINIA		154	31		SEMINATIVO	5	00	06	10	€ 0,00	€ 4,10	€ 4,10	€ 307,50			€ 0,00	
3849				ONC	PONTINIA		154	34		SEMINATIVO	5	00	11	50	€ 0,00	€ 7,72	€ 7,72	€ 579,00			€ 0,00	
3850				ONC	SABAUDIA		12	1		PRATO	2	00	20	30	€ 0,00	€ 2,10	€ 1,36	€ 157,50			€ 0,00	
3851				ONC	SABAUDIA		12	3		PRATO	2	00	26	20	€ 0,00	€ 2,71	€ 1,76	€ 203,25			€ 0,00	
3852				ONC	SABAUDIA		12	6		PRATO	2	00	03	60	€ 0,00	€ 0,37	€ 0,24	€ 27,75			€ 0,00	
3853				ONC	SABAUDIA		12	7		PRATO	2	00	01	40	€ 0,00	€ 0,14	€ 0,09	€ 10,50			€ 0,00	
3854				ONC	SABAUDIA		12	11		PRATO	2	00	09	10	€ 0,00	€ 0,94	€ 0,61	€ 70,50			€ 0,00	
3855				ONC	SABAUDIA		12	14		PRATO	2	00	12	30	€ 0,00	€ 1,27	€ 0,83	€ 95,25			€ 0,00	
3856				ONC	SABAUDIA		12	46		SEMINATIVO	4	00	11	60	€ 0,00	€ 7,49	€ 7,49	€ 561,75			€ 0,00	
3857				ONC	SABAUDIA		12	47		SEMINATIVO	4	00	07	50	€ 0,00	€ 4,84	€ 5,04	€ 363,00			€ 0,00	
3858				ONC	SABAUDIA		13	2		PRATO	2	00	18	50	€ 0,00	€ 1,91	€ 1,24	€ 143,25			€ 0,00	
3859				ONC	SABAUDIA		13	6		PRATO	2	00	04	30	€ 0,00	€ 0,44	€ 0,29	€ 33,00			€ 0,00	
3860				ONC	SABAUDIA		13	7		PRATO	2	00	07	90	€ 0,00	€ 0,82	€ 0,53	€ 61,50			€ 0,00	
3861				ONC	SABAUDIA		13	12		PRATO	2	00	07	20	€ 0,00	€ 0,74	€ 0,48	€ 55,50			€ 0,00	
3862				ONC	SABAUDIA		13	13		BOSCO ALTO	2	00	10	20	€ 0,00	€ 0,05	€ 0,05	€ 3,75			€ 0,00	
3863				ONC	SABAUDIA		13	25		PRATO	2	00	24	10	€ 0,00	€ 2,49	€ 1,62	€ 186,75			€ 0,00	
3864				ONC	SABAUDIA		13	32		SEMINATIVO	4	00	02	55	€ 0,00	€ 1,65	€ 1,71	€ 123,75			€ 0,00	
3865				ONC	SABAUDIA		13	33		SEMINATIVO	4	00	11	70	€ 0,00	€ 7,55	€ 7,89	€ 566,25			€ 0,00	
3866				ONC	SABAUDIA		13	34		SEMINATIVO	4	00	10	10	€ 0,00	€ 6,52	€ 6,78	€ 489,00			€ 0,00	
3867				ONC	SABAUDIA		13	35		SEMINATIVO	4	00	02	85	€ 0,00	€ 1,84	€ 1,91	€ 138,00			€ 0,00	
3868				ONC	SABAUDIA		13	36		SEMINATIVO	4	00	01	35	€ 0,00	€ 0,87	€ 0,91	€ 65,25			€ 0,00	
3869				ONC	SABAUDIA		14	18		BOSCO ALTO	2	00	32	70	€ 0,00	€ 0,17	€ 0,17	€ 12,75			€ 0,00	
3870				ONC	SABAUDIA		14	22		PRATO	2	00	04	80	€ 0,00	€ 0,50	€ 0,32	€ 37,50			€ 0,00	
3871				ONC	SABAUDIA		14	24		BOSCO ALTO	2	00	29	80	€ 0,00	€ 0,15	€ 0,15	€ 11,25			€ 0,00	
3872				ONC	SABAUDIA		14	27		PRATO	2	00	54	50	€ 0,00	€ 5,63	€ 3,66	€ 422,25			€ 0,00	
3873				ONC	SABAUDIA		14	33		PRATO	2	00	52	80	€ 0,00	€ 5,45	€ 3,54	€ 408,75			€ 0,00	
3874				ONC	SABAUDIA		14	38		PRATO	2	00	02	70	€ 0,00	€ 0,28	€ 0,18	€ 21,00			€ 0,00	
3875				ONC	SABAUDIA		14	45		PRATO	2	00	03	30	€ 0,00	€ 0,34	€ 0,22	€ 25,50			€ 0,00	
3876				ONC	SABAUDIA		14	47		PRATO	2	00	03	84	€ 0,00	€ 0,40	€ 0,26	€ 30,00			€ 0,00	

PATRIMONIO INDISPONIBILE FASCE FRANGIVENTO

Provenienza					Comune	Identificativi Indirizzo Catastale	Identificativi catastali				Classe	Estensione			Concessione/Ind. Occup. (annuo)	Reddito Dominicale (Euro)	Reddito Agrario (Euro)	Valore Catastale (Euro)	Valore indicativo di mercato (Euro)	Metodo Estimativo	Spese Incrementative	Valore Contabile
N	Titolo	Numero	Data	Ente			Foglio	Particella		Qualità		Ha Ettaro	A Ara	Ca Centiara								
3877				ONC	SABAUDIA		15	8		PRATO	2	00	05	30	€ 0,00	€ 0,55	€ 0,36	€ 41,25			€ 0,00	
3878				ONC	SABAUDIA		15	12		PRATO	2	00	09	70	€ 0,00	€ 1,00	€ 0,65	€ 75,00			€ 0,00	
3879				ONC	SABAUDIA		15	17		PRATO	2	00	08	60	€ 0,00	€ 0,89	€ 0,58	€ 66,75			€ 0,00	
3880				ONC	SABAUDIA		15	21		PRATO	2	00	03	50	€ 0,00	€ 0,60	€ 0,23	€ 45,00			€ 0,00	
3881				ONC	SABAUDIA		15	31		PRATO	2	00	07	60	€ 0,00	€ 0,79	€ 0,51	€ 59,25			€ 0,00	
3882				ONC	SABAUDIA		15	32		PRATO	2	00	00	70	€ 0,00	€ 0,07	€ 0,05	€ 5,25			€ 0,00	
3883				ONC	SABAUDIA		15	33		PRATO	2	00	29	20	€ 0,00	€ 3,02	€ 1,96	€ 226,50			€ 0,00	
3884				ONC	SABAUDIA		16	7		BOSCO ALTO	2	00	11	10	€ 0,00	€ 0,06	€ 0,06	€ 4,50			€ 0,00	
3885				ONC	SABAUDIA		16	13		PRATO	2	00	11	80	€ 0,00	€ 1,22	€ 0,79	€ 91,50			€ 0,00	
3886				ONC	SABAUDIA		16	15		PASCOLOARB	2	00	24	40	€ 0,00	€ 0,38	€ 0,63	€ 28,50			€ 0,00	
3887				ONC	SABAUDIA		16	20		PRATO	2	00	05	30	€ 0,00	€ 0,55	€ 0,36	€ 41,25			€ 0,00	
3888				ONC	SABAUDIA		16	22		BOSCO ALTO	2	00	10	40	€ 0,00	€ 0,05	€ 0,05	€ 3,75			€ 0,00	
3889				ONC	SABAUDIA		16	23		PRATO	2	00	19	20	€ 0,00	€ 1,98	€ 1,29	€ 148,50			€ 0,00	
3890				ONC	SABAUDIA		16	27		PRATO	2	00	27	10	€ 0,00	€ 2,80	€ 1,82	€ 210,00			€ 0,00	
3891				ONC	SABAUDIA		16	29		PRATO	2	00	14	00	€ 0,00	€ 1,45	€ 0,94	€ 108,75			€ 0,00	
3892				ONC	SABAUDIA		16	33		BOSCO ALTO		00	03	20	€ 0,00	€ 3,52	€ 1,37	€ 264,00			€ 0,00	
3893				ONC	SABAUDIA		16	35		PRATO ARBOR	U	00	09	70	€ 0,00	€ 2,76	€ 0,80	€ 207,00			€ 0,00	
3894				ONC	SABAUDIA		16	39		PRATO ARBOR	U	00	26	70	€ 0,00	€ 7,58	€ 2,21	€ 568,50			€ 0,00	
3895				ONC	SABAUDIA		16	42		PRATO	2	00	35	70	€ 0,00	€ 3,69	€ 2,40	€ 276,75			€ 0,00	
3896				ONC	SABAUDIA		17	5		PRATO	2	00	18	60	€ 0,00	€ 1,92	€ 1,25	€ 144,00			€ 0,00	
3897				ONC	SABAUDIA		17	9		PRATO	2	00	05	70	€ 0,00	€ 0,59	€ 0,38	€ 44,25			€ 0,00	
3898				ONC	SABAUDIA		17	20		PRATO	2	00	06	00	€ 0,00	€ 0,62	€ 0,40	€ 46,50			€ 0,00	
3899				ONC	SABAUDIA		17	25		PRATO	2	00	06	80	€ 0,00	€ 0,70	€ 0,46	€ 52,50			€ 0,00	
3900				ONC	SABAUDIA		17	28		PRATO	2	00	05	10	€ 0,00	€ 0,53	€ 0,34	€ 39,75			€ 0,00	
3901				ONC	SABAUDIA		17	32		PRATO	2	00	17	20	€ 0,00	€ 1,78	€ 1,15	€ 133,50			€ 0,00	
3902				ONC	SABAUDIA		17	36		PRATO	2	00	28	30	€ 0,00	€ 2,92	€ 1,90	€ 219,00			€ 0,00	
3903				ONC	SABAUDIA		18	9		PRATO	2	00	07	80	€ 0,00	€ 0,81	€ 0,52	€ 60,75			€ 0,00	
3904				ONC	SABAUDIA		18	12		PRATO	2	00	03	40	€ 0,00	€ 0,35	€ 0,23	€ 26,25			€ 0,00	
3905				ONC	SABAUDIA		18	16		PRATO	2	00	05	50	€ 0,00	€ 0,57	€ 0,37	€ 42,75			€ 0,00	
3906				ONC	SABAUDIA		18	20		PRATO	2	00	06	70	€ 0,00	€ 0,69	€ 0,45	€ 51,75			€ 0,00	
3907				ONC	SABAUDIA		18	25		PRATO	2	00	08	30	€ 0,00	€ 0,86	€ 0,56	€ 64,50			€ 0,00	
3908				ONC	SABAUDIA		18	34		PRATO	2	00	04	20	€ 0,00	€ 0,43	€ 0,28	€ 32,25			€ 0,00	
3909				ONC	SABAUDIA		21	2		PRATO	2	00	03	90	€ 0,00	€ 0,40	€ 0,26	€ 30,00			€ 0,00	
3910				ONC	SABAUDIA		21	6		PRATO	2	00	20	50	€ 0,00	€ 2,12	€ 1,38	€ 159,00			€ 0,00	
3911				ONC	SABAUDIA		21	9		PRATO	2	00	05	90	€ 0,00	€ 0,61	€ 0,40	€ 45,75			€ 0,00	
3912				ONC	SABAUDIA		21	14		PRATO	2	00	07	30	€ 0,00	€ 0,75	€ 0,49	€ 56,25			€ 0,00	
3913				ONC	SABAUDIA		21	19		PRATO	2	00	19	70	€ 0,00	€ 2,03	€ 1,32	€ 152,25			€ 0,00	
3914				ONC	SABAUDIA		21	25		PRATO	2	00	04	50	€ 0,00	€ 0,46	€ 0,30	€ 34,50			€ 0,00	
3915				ONC	SABAUDIA		21	31		SEMINATIVO	3	00	09	90	€ 0,00	€ 9,20	€ 7,67	€ 690,00			€ 0,00	
3916				ONC	SABAUDIA		22	1		PRATO	1	00	09	50	€ 0,00	€ 1,72	€ 0,88	€ 129,00			€ 0,00	
3917				ONC	SABAUDIA		22	9		PRATO	2	00	12	00	€ 0,00	€ 1,24	€ 0,81	€ 93,00			€ 0,00	
3918				ONC	SABAUDIA		22	10		PRATO	2	00	07	60	€ 0,00	€ 0,79	€ 0,51	€ 59,25			€ 0,00	
3919				ONC	SABAUDIA		22	13		PRATO	2	00	07	30	€ 0,00	€ 0,75	€ 0,49	€ 56,25			€ 0,00	
3920				ONC	SABAUDIA		22	20		PRATO	2	00	35	80	€ 0,00	€ 3,70	€ 2,40	€ 277,50			€ 0,00	
3921				ONC	SABAUDIA		22	30		PRATO	2	00	27	00	€ 0,00	€ 2,79	€ 1,81	€ 209,25			€ 0,00	
3922				ONC	SABAUDIA		22	37		SEMINATIVO	4	00	10	50	€ 0,00	€ 6,78	€ 7,05	€ 508,50			€ 0,00	
3923				ONC	SABAUDIA		22	38		SEMINATIVO	4	00	02	00	€ 0,00	€ 1,32	€ 1,38	€ 99,00			€ 0,00	
3924				ONC	SABAUDIA		22	39		SEMINATIVO	4	00	02	00	€ 0,00	€ 1,32	€ 1,38	€ 99,00			€ 0,00	
3925				ONC	SABAUDIA		22	40		SEMINATIVO	4	00	05	40	€ 0,00	€ 3,49	€ 3,63	€ 261,75			€ 0,00	
3926				ONC	SABAUDIA		22	42		PRATO	1	00	02	50	€ 0,00	€ 0,45	€ 0,23	€ 33,75			€ 0,00	
3927				ONC	SABAUDIA		22	43		SEMINATIVO	4	00	15	80	€ 0,00	€ 10,20	€ 10,61	€ 765,00			€ 0,00	
3928				ONC	SABAUDIA		22	44		SEMINATIVO	4	00	01	30	€ 0,00	€ 0,84	€ 0,87	€ 63,00			€ 0,00	
3929				ONC	SABAUDIA		22	47		PRATO	2	00	07	80	€ 0,00	€ 0,81	€ 0,52	€ 60,75			€ 0,00	
3930				ONC	SABAUDIA		22	48		SEMINATIVO	4	00	04	50	€ 0,00	€ 2,91	€ 3,02	€ 218,25			€ 0,00	
3931				ONC	SABAUDIA		22	49		SEMINATIVO	4	00	04	10	€ 0,00	€ 2,65	€ 2,75	€ 198,75			€ 0,00	
3932				ONC	SABAUDIA		23	8		PRATO ARBOR	U	00	06	50	€ 0,00	€ 1,85	€ 0,54	€ 138,75			€ 0,00	
3933				ONC	SABAUDIA		23	12		BOSCO ALTO	2	00	82	00	€ 0,00	€ 0,42	€ 0,42	€ 31,50			€ 0,00	

PATRIMONIO INDISPONIBILE FASCE FRANGIVENTO

Provenienza					Comune	Identificativi Indirizzo Catastale	Identificativi catastali				Classe	Estensione			Concessione/Ind. Occup. (annuo)	Reddito Dominicale (Euro)	Reddito Agrario (Euro)	Valore Catastale (Euro)	Valore indicativo di mercato (Euro)	Metodo Estimativo	Spese Incrementative	Valore Contabile
N	Titolo	Numero	Data	Ente			Foglio	Particella		Qualità		Ha Ettaro	A Ara	Ca Centiara								
3934				ONC	SABAUDIA		23	24		BOSCO ALTO	2	00	34	00	€ 0,00	€ 0,18	€ 0,18	€ 13,50			€ 0,00	
3935				ONC	SABAUDIA		23	25		SEMINATIVO	2	00	24	80	€ 0,00	€ 29,46	€ 20,49	€ 2.209,50			€ 0,00	
3936				ONC	SABAUDIA		23	27		SEMINATIVO	1	00	08	60	€ 0,00	€ 11,77	€ 7,55	€ 882,75			€ 0,00	
3937				ONC	SABAUDIA		23	30		BOSCO ALTO	1	00	33	10	€ 0,00	€ 6,84	€ 0,51	€ 513,00			€ 0,00	
3938				ONC	SABAUDIA		23	32		BOSCO ALTO	2	00	46	80	€ 0,00	€ 0,24	€ 0,24	€ 18,00			€ 0,00	
3939				ONC	SABAUDIA		23	34		BOSCO ALTO	1	00	08	45	€ 0,00	€ 11,56	€ 7,42	€ 867,00			€ 0,00	
3940				ONC	SABAUDIA		24	2		PRATO	2	00	19	30	€ 0,00	€ 1,99	€ 1,30	€ 149,25			€ 0,00	
3941				ONC	SABAUDIA		24	3		PRATO	2	00	07	15	€ 0,00	€ 0,74	€ 0,48	€ 55,50			€ 0,00	
3942				ONC	SABAUDIA		24	8		PRATO	2	00	18	00	€ 0,00	€ 1,86	€ 1,21	€ 139,50			€ 0,00	
3943				ONC	SABAUDIA		24	9		BOSCO ALTO	2	00	17	60	€ 0,00	€ 0,09	€ 0,09	€ 6,75			€ 0,00	
3944				ONC	SABAUDIA		24	10		PASCOLOARB	1	00	33	50	€ 0,00	€ 1,56	€ 1,73	€ 117,00			€ 0,00	
3945				ONC	SABAUDIA		24	19		BOSCO ALTO	2	00	11	20	€ 0,00	€ 0,06	€ 0,06	€ 4,50			€ 0,00	
3946				ONC	SABAUDIA		24	20		PASCOLOARB	1	00	22	90	€ 0,00	€ 1,06	€ 1,18	€ 79,50			€ 0,00	
3947				ONC	SABAUDIA		24	24		BOSCO ALTO	2	00	02	20	€ 0,00	€ 0,01	€ 0,01	€ 0,75			€ 0,00	
3948				ONC	SABAUDIA		24	30		SEMINATIVO	3	00	32	40	€ 0,00	€ 30,12	€ 25,10	€ 2.259,00			€ 0,00	
3949				ONC	SABAUDIA		24	33		PRATO	2	00	32	25	€ 0,00	€ 3,33	€ 2,17	€ 249,75			€ 0,00	
3950				ONC	SABAUDIA		24	38		PRATO	2	00	40	15	€ 0,00	€ 4,15	€ 2,70	€ 311,25			€ 0,00	
3951				ONC	SABAUDIA		24	43		BOSCO ALTO	02	00	10	30	€ 0,00	€ 0,05	€ 0,05	€ 3,75			€ 0,00	
3952				ONC	SABAUDIA		24	48		PRATO	2	00	03	25	€ 0,00	€ 0,34	€ 0,22	€ 25,50			€ 0,00	
3953				ONC	SABAUDIA		24	51		BOSCO ALTO	2	00	02	30	€ 0,00	€ 0,01	€ 0,01	€ 0,75			€ 0,00	
3954				ONC	SABAUDIA		24	59		PRATO ARBOR	U	00	00	40	€ 0,00	€ 0,11	€ 0,03	€ 8,25			€ 0,00	
3955				ONC	SABAUDIA		24	60		PRATO ARBOR	U	00	12	03	€ 0,00	€ 0,99	€ 5,76	€ 74,25			€ 0,00	
3956				ONC	SABAUDIA		25	10		PRATO	2	00	31	37	€ 0,00	€ 3,24	€ 2,11	€ 243,00			€ 0,00	
3957				ONC	SABAUDIA		25	22		PRATO	2	00	02	27	€ 0,00	€ 0,23	€ 0,15	€ 17,25			€ 0,00	
3958				ONC	SABAUDIA		25	27		PRATO	2	00	16	45	€ 0,00	€ 1,70	€ 1,10	€ 127,50			€ 0,00	
3959				ONC	SABAUDIA		25	33		PRATO	2	00	85	10	€ 0,00	€ 8,79	€ 5,71	€ 659,25			€ 0,00	
3960				ONC	SABAUDIA		28	1		PRATO	2	00	05	70	€ 0,00	€ 0,59	€ 0,38	€ 44,25			€ 0,00	
3961				ONC	SABAUDIA		28	4		PRATO	2	00	12	80	€ 0,00	€ 1,32	€ 0,86	€ 99,00			€ 0,00	
3962				ONC	SABAUDIA		28	7		PRATO	2	00	06	40	€ 0,00	€ 0,66	€ 0,43	€ 49,50			€ 0,00	
3963				ONC	SABAUDIA		28	9		PRATO	2	00	40	30	€ 0,00	€ 4,16	€ 2,71	€ 312,00			€ 0,00	
3964				ONC	SABAUDIA		28	11		PRATO	2	00	30	20	€ 0,00	€ 3,12	€ 2,03	€ 234,00			€ 0,00	
3965				ONC	SABAUDIA		28	18		PRATO	2	00	41	80	€ 0,00	€ 4,32	€ 2,81	€ 324,00			€ 0,00	
3966				ONC	SABAUDIA		29	4		PRATO	2	00	11	10	€ 0,00	€ 1,15	€ 0,75	€ 86,25			€ 0,00	
3967				ONC	SABAUDIA		29	6		PRATO	2	00	19	50	€ 0,00	€ 2,01	€ 1,31	€ 150,75			€ 0,00	
3968				ONC	SABAUDIA		29	9		PRATO	2	00	03	00	€ 0,00	€ 0,31	€ 0,20	€ 23,25			€ 0,00	
3969				ONC	SABAUDIA		29	12		PRATO	2	00	02	60	€ 0,00	€ 0,27	€ 0,17	€ 20,25			€ 0,00	
3970				ONC	SABAUDIA		29	16		PRATO	2	00	10	50	€ 0,00	€ 1,08	€ 0,70	€ 81,00			€ 0,00	
3971				ONC	SABAUDIA		29	17		PRATO	2	00	31	50	€ 0,00	€ 3,25	€ 2,11	€ 243,75			€ 0,00	
3972				ONC	SABAUDIA		29	26		PRATO	2	00	12	00	€ 0,00	€ 1,24	€ 0,84	€ 93,00			€ 0,00	
3973				ONC	SABAUDIA		29	28		PRATO	2	00	03	80	€ 0,00	€ 0,39	€ 0,26	€ 29,25			€ 0,00	
3974				ONC	SABAUDIA		29	31		PRATO	2	00	05	90	€ 0,00	€ 0,61	€ 0,40	€ 45,75			€ 0,00	
3975				ONC	SABAUDIA		29	33		PRATO	2	00	34	70	€ 0,00	€ 3,58	€ 2,33	€ 268,50			€ 0,00	
3976				ONC	SABAUDIA		29	34		PRATO	2	00	02	30	€ 0,00	€ 0,24	€ 0,15	€ 18,00			€ 0,00	
3977				ONC	SABAUDIA		30	2		PRATO	2	00	26	70	€ 0,00	€ 2,76	€ 1,79	€ 207,00			€ 0,00	
3978				ONC	SABAUDIA		30	6		PRATO	2	00	05	80	€ 0,00	€ 0,09	€ 0,12	€ 6,75			€ 0,00	
3979				ONC	SABAUDIA		30	8		PRATO	2	00	10	00	€ 0,00	€ 1,03	€ 0,67	€ 77,25			€ 0,00	
3980				ONC	SABAUDIA		30	11		PRATO	2	00	04	30	€ 0,00	€ 0,44	€ 0,29	€ 33,00			€ 0,00	
3981				ONC	SABAUDIA		30	19		PRATO	2	00	09	70	€ 0,00	€ 1,00	€ 0,65	€ 75,00			€ 0,00	
3982				ONC	SABAUDIA		30	27		PRATO	2	00	06	10	€ 0,00	€ 6,21	€ 4,04	€ 465,75			€ 0,00	
3983		614977		ONC	SABAUDIA	SCORPORO N. 1426 - 14	31	13		PRATO	2	00	26	70	€ 0,00	€ 2,76	€ 1,79	€ 207,00			€ 0,00	
3984				ONC	SABAUDIA		31	14		PRATO	2	00	06	30	€ 0,00	€ 0,65	€ 0,42	€ 48,75			€ 0,00	
3985				ONC	SABAUDIA		31	17		PRATO	2	00	45	30	€ 0,00	€ 4,68	€ 3,04	€ 351,00			€ 0,00	
3986				ONC	SABAUDIA		31	25		PRATO	2	00	54	00	€ 0,00	€ 5,58	€ 3,63	€ 418,50			€ 0,00	
3987				ONC	SABAUDIA		31	29		PRATO	2	00	02	70	€ 0,00	€ 0,28	€ 0,18	€ 21,00			€ 0,00	
3988				ONC	SABAUDIA		31	53		PRATO	2	00	01	80	€ 0,00	€ 0,19	€ 0,12	€ 14,25			€ 0,00	
3989				ONC	SABAUDIA		33	1		BOSCO ALTO	2	00	25	00	€ 0,00	€ 0,13	€ 0,13	€ 9,75			€ 0,00	
3990				ONC	SABAUDIA		33	7		BOSCO ALTO	2	00	08	00	€ 0,00	€ 0,04	€ 0,04	€ 3,00			€ 0,00	

PATRIMONIO INDISPONIBILE FASCE FRANGIVENTO

Provenienza					Comune	Identificativi Indirizzo Catastale	Identificativi catastali				Classe	Estensione			Concessione/Ind. Occup. (annuo)	Reddito Dominicale (Euro)	Reddito Agrario (Euro)	Valore Catastale (Euro)	Valore indicativo di mercato (Euro)	Metodo Estimativo	Spese Incrementative	Valore Contabile
N	Titolo	Numero	Data	Ente			Foglio	Particella		Qualità		Ha Ettaro	A Ara	Ca Centiara								
3991				ONC	SABAUDIA		33	11		BOSCO ALTO	1	00	25	40	€ 0,00	€ 5,25	€ 0,39	€ 393,75			€ 0,00	
3992				ONC	SABAUDIA		33	19		BOSCO ALTO	2	00	61	70	€ 0,00	€ 0,32	€ 0,32	€ 24,00			€ 0,00	
3993				ONC	SABAUDIA		33	23		PRATO	1	00	39	20	€ 0,00	€ 7,09	€ 3,64	€ 531,75			€ 0,00	
3994				ONC	SABAUDIA		33	27		BOSCO ALTO	2	00	17	60	€ 0,00	€ 0,09	€ 0,09	€ 6,75			€ 0,00	
3995				ONC	SABAUDIA		33	34		PASCOLO	2	00	09	50	€ 0,00	€ 0,15	€ 0,20	€ 11,25			€ 0,00	
3996				ONC	SABAUDIA		33	37		BOSCO ALTO	2	00	53	50	€ 0,00	€ 0,28	€ 0,03	€ 21,00			€ 0,00	
3997				ONC	SABAUDIA		33	42		BOSCO ALTO	2	00	17	70	€ 0,00	€ 0,09	€ 0,09	€ 6,75			€ 0,00	
3998				ONC	SABAUDIA		33	45		BOSCO ALTO	3	00	25	90	€ 0,00	€ 0,00	€ 0,13	€ 0,00			€ 0,00	
3999				ONC	SABAUDIA		33	48		PRATO	1	00	16	60	€ 0,00	€ 3,00	€ 1,54	€ 225,00			€ 0,00	
4000				ONC	SABAUDIA		33	50		BOSCO ALTO	2	00	09	20	€ 0,00	€ 0,05	€ 0,05	€ 3,75			€ 0,00	
4001				ONC	SABAUDIA		34	2		PRATO	2	00	48	30	€ 0,00	€ 4,99	€ 3,24	€ 374,25			€ 0,00	
4002				ONC	SABAUDIA		34	9		PRATO	2	00	35	42	€ 0,00	€ 3,66	€ 2,38	€ 274,50			€ 0,00	
4003				ONC	SABAUDIA		34	12		SEMINATIVO	3	00	53	30	€ 0,00	€ 49,55	€ 41,29	€ 3.716,25			€ 0,00	
4004				ONC	SABAUDIA		34	14		PRATO	2	00	13	00	€ 0,00	€ 1,34	€ 0,87	€ 100,50			€ 0,00	
4005				ONC	SABAUDIA		34	15		BOSCO ALTO	2	00	15	40	€ 0,00	€ 0,08	€ 0,08	€ 6,00			€ 0,00	
4006				ONC	SABAUDIA		34	22		BOSCO ALTO	2	00	05	40	€ 0,00	€ 0,03	€ 0,03	€ 2,25			€ 0,00	
4007				ONC	SABAUDIA		34	26		BOSCO ALTO	2	00	04	50	€ 0,00	€ 0,02	€ 0,02	€ 1,50			€ 0,00	
4008				ONC	SABAUDIA		34	28		BOSCO ALTO	2	00	11	40	€ 0,00	€ 0,06	€ 0,06	€ 4,50			€ 0,00	
4009				ONC	SABAUDIA		35	22		SEMINATIVO	3	00	57	60	€ 0,00	€ 53,55	€ 44,62	€ 4.016,25			€ 0,00	
4010				ONC	SABAUDIA		35	23		SEMINATIVO	4	00	07	20	€ 0,00	€ 4,65	€ 4,83	€ 348,75			€ 0,00	
4011				ONC	SABAUDIA		35	25		SEMINATIVO	4	00	06	80	€ 0,00	€ 4,39	€ 4,57	€ 329,25			€ 0,00	
4012				ONC	SABAUDIA		35	27		SEMINATIVO	3	00	10	30	€ 0,00	€ 9,58	€ 7,98	€ 718,50			€ 0,00	
4013				ONC	SABAUDIA		35	28		SEMINATIVO	3	00	49	40	€ 0,00	€ 45,92	€ 38,27	€ 3.444,00			€ 0,00	
4014				ONC	SABAUDIA		35	29		SEMINATIVO	3	00	21	40	€ 0,00	€ 19,89	€ 16,58	€ 1.491,75			€ 0,00	
4015				ONC	SABAUDIA		35	30		SEMINATIVO	3	00	31	30	€ 0,00	€ 29,10	€ 24,25	€ 2.182,50			€ 0,00	
4016				ONC	SABAUDIA		35	31		SEMINATIVO	3	00	06	00	€ 0,00	€ 5,58	€ 4,65	€ 418,50			€ 0,00	
4017				ONC	SABAUDIA		35	32		SEMINATIVO	3	00	07	20	€ 0,00	€ 6,69	€ 5,58	€ 501,75			€ 0,00	
4018				ONC	SABAUDIA		35	33		SEMINATIVO	3	00	06	40	€ 0,00	€ 5,95	€ 4,96	€ 446,25			€ 0,00	
4019				ONC	SABAUDIA		35	45		SEMINATIVO	3	00	11	25	€ 0,00	€ 10,46	€ 8,72	€ 784,50			€ 0,00	
4020				ONC	SABAUDIA		36	34		PRATO	2	00	07	50	€ 0,00	€ 0,77	€ 0,50	€ 57,75			€ 0,00	
4021				ONC	SABAUDIA		36	35		PRATO	2	00	44	10	€ 0,00	€ 4,56	€ 2,96	€ 342,00			€ 0,00	
4022				ONC	SABAUDIA		36	36		PRATO	2	00	11	80	€ 0,00	€ 1,22	€ 0,79	€ 91,50			€ 0,00	
4023				ONC	SABAUDIA		36	37		PRATO	2	00	05	80	€ 0,00	€ 0,60	€ 0,39	€ 45,00			€ 0,00	
4024				ONC	SABAUDIA		36	38		PRATO	2	00	03	10	€ 0,00	€ 0,32	€ 0,21	€ 24,00			€ 0,00	
4025				ONC	SABAUDIA		36	39		PRATO	2	00	01	40	€ 0,00	€ 0,14	€ 0,09	€ 10,50			€ 0,00	
4026				ONC	SABAUDIA		36	40		PRATO	2	00	11	20	€ 0,00	€ 1,16	€ 0,75	€ 87,00			€ 0,00	
4027				ONC	SABAUDIA		37	1		PRATO	2	00	02	40	€ 0,00	€ 0,25	€ 0,16	€ 18,75			€ 0,00	
4028				ONC	SABAUDIA		37	6		PRATO	1	00	23	60	€ 0,00	€ 1,22	€ 0,85	€ 91,50			€ 0,00	
4029				ONC	SABAUDIA		37	12		PRATO	2	00	33	70	€ 0,00	€ 3,48	€ 2,26	€ 261,00			€ 0,00	
4030				ONC	SABAUDIA		37	19		PRATO	2	00	07	90	€ 0,00	€ 0,82	€ 0,53	€ 61,50			€ 0,00	
4031				ONC	SABAUDIA		37	21		PRATO	2	00	23	10	€ 0,00	€ 2,39	€ 1,55	€ 179,25			€ 0,00	
4032				ONC	SABAUDIA		37	24		PRATO	2	00	56	30	€ 0,00	€ 5,82	€ 3,78	€ 436,50			€ 0,00	
4033				ONC	SABAUDIA		37	26		PRATO	2	00	56	70	€ 0,00	€ 5,86	€ 3,81	€ 439,50			€ 0,00	
4034				ONC	SABAUDIA		37	31		PRATO	2	00	17	50	€ 0,00	€ 1,81	€ 1,17	€ 135,75			€ 0,00	
4035				ONC	SABAUDIA		38	2		PRATO	2	00	40	60	€ 0,00	€ 4,19	€ 2,73	€ 314,25			€ 0,00	
4036				ONC	SABAUDIA		38	7		PRATO	2	00	14	70	€ 0,00	€ 1,52	€ 0,99	€ 114,00			€ 0,00	
4037				ONC	SABAUDIA		38	19		PRATO	2	00	04	55	€ 0,00	€ 0,47	€ 0,31	€ 35,25			€ 0,00	
4038				ONC	SABAUDIA		39	2		SEMINATIVO	3	00	02	80	€ 0,00	€ 2,60	€ 2,17	€ 195,00			€ 0,00	
4039				ONC	SABAUDIA		39	4		PRATO	2	00	02	60	€ 0,00	€ 0,27	€ 0,17	€ 20,25			€ 0,00	
4040				ONC	SABAUDIA		39	5		PASCOLO	2	00	12	20	€ 0,00	€ 0,19	€ 0,25	€ 14,25			€ 0,00	
4041				ONC	SABAUDIA		39	6		PRATO	2	00	36	10	€ 0,00	€ 3,73	€ 2,42	€ 279,75			€ 0,00	
4042				ONC	SABAUDIA		39	11		SEMINATIVO	3	00	05	10	€ 0,00	€ 4,74	€ 3,95	€ 355,50			€ 0,00	
4043				ONC	SABAUDIA		39	15		PRATO	2	00	07	40	€ 0,00	€ 0,76	€ 0,50	€ 57,00			€ 0,00	
4044				ONC	SABAUDIA		39	16		SEMINATIVO	4	00	04	90	€ 0,00	€ 3,16	€ 3,29	€ 237,00			€ 0,00	
4045				ONC	SABAUDIA		39	19		PASCOLO	2	00	10	30	€ 0,00	€ 0,16	€ 0,21	€ 12,00			€ 0,00	
4046				ONC	SABAUDIA		39	25		PRATO	2	00	27	50	€ 0,00	€ 2,84	€ 1,85	€ 213,00			€ 0,00	
4047				ONC	SABAUDIA		39	26		PRATO	2	00	12	10	€ 0,00	€ 1,25	€ 0,81	€ 93,75			€ 0,00	

PATRIMONIO INDISPONIBILE FASCE FRANGIVENTO

Provenienza					Comune	Identificativi Indirizzo Catastale	Identificativi catastali				Classe	Estensione			Concessione/Ind. Occup. (annuo)	Reddito Dominicale (Euro)	Reddito Agrario (Euro)	Valore Catastale (Euro)	Valore indicativo di mercato (Euro)	Metodo Estimativo	Spese Incrementative	Valore Contabile
N	Titolo	Numero	Data	Ente			Foglio	Particella		Qualità		Ha Ettaro	A Ara	Ca Centiara								
4048				ONC	SABAUDIA		39	31		PRATO	2	00	18	30	€ 0,00	€ 1,89	€ 1,23	€ 141,75			€ 0,00	
4049				ONC	SABAUDIA		39	39		PRATO	2	00	11	70	€ 0,00	€ 1,21	€ 0,79	€ 90,75			€ 0,00	
4050				ONC	SABAUDIA		39	42		PRATO	2	00	04	40	€ 0,00	€ 0,45	€ 0,30	€ 33,75			€ 0,00	
4051				ONC	SABAUDIA		39	43		PRATO	2	00	03	90	€ 0,00	€ 0,40	€ 0,26	€ 30,00			€ 0,00	
4052				ONC	SABAUDIA		39	47		PRATO	2	00	03	50	€ 0,00	€ 0,36	€ 0,23	€ 27,00			€ 0,00	
4053				ONC	SABAUDIA		40	2		PRATO	2	00	22	60	€ 0,00	€ 2,33	€ 1,52	€ 174,75			€ 0,00	
4054				ONC	SABAUDIA		40	16		PRATO	2	00	10	60	€ 0,00	€ 1,09	€ 0,71	€ 81,75			€ 0,00	
4055				ONC	SABAUDIA		40	18		PASCOLO	2	00	12	68	€ 0,00	€ 0,20	€ 0,26	€ 15,00			€ 0,00	
4056				ONC	SABAUDIA		40	20		PRATO	2	00	12	30	€ 0,00	€ 1,27	€ 0,83	€ 95,25			€ 0,00	
4057				ONC	SABAUDIA		40	21		PRATO	2	00	02	40	€ 0,00	€ 0,25	€ 0,16	€ 18,75			€ 0,00	
4058				ONC	SABAUDIA		40	122		PASCOLO	2	00	23	00	€ 0,00	€ 0,36	€ 0,48	€ 27,00			€ 0,00	
4059				ONC	SABAUDIA		40	125		PRATO	2	00	30	70	€ 0,00	€ 3,17	€ 2,06	€ 237,75			€ 0,00	
4060				ONC	SABAUDIA		41	6		PASCOLO	2	00	10	40	€ 0,00	€ 0,16	€ 0,21	€ 12,00			€ 0,00	
4061				ONC	SABAUDIA		41	11		PASCOLO	2	00	08	80	€ 0,00	€ 0,14	€ 0,18	€ 10,50			€ 0,00	
4062				ONC	SABAUDIA		41	18		PRATO	2	00	18	50	€ 0,00	€ 1,91	€ 1,24	€ 143,25			€ 0,00	
4063				ONC	SABAUDIA		41	24		PASCOLO	2	00	07	40	€ 0,00	€ 0,11	€ 0,15	€ 8,25			€ 0,00	
4064				ONC	SABAUDIA		41	32		PRATO	2	00	44	35	€ 0,00	€ 4,58	€ 2,98	€ 343,50			€ 0,00	
4065				ONC	SABAUDIA		42	1		BOSCO ALTO	2	00	02	85	€ 0,00	€ 0,01	€ 0,01	€ 0,75			€ 0,00	
4066				ONC	SABAUDIA		42	8		BOSCO ALTO	2	00	10	00	€ 0,00	€ 0,05	€ 0,05	€ 3,75			€ 0,00	
4067				ONC	SABAUDIA		42	21		BOSCO ALTO	2	00	80	07	€ 0,00	€ 0,41	€ 0,41	€ 30,75			€ 0,00	
4068				ONC	SABAUDIA		42	24		BOSCO ALTO	2	00	71	20	€ 0,00	€ 0,37	€ 0,37	€ 27,75			€ 0,00	
4069				ONC	SABAUDIA		42	26		PRATO	1	00	03	10	€ 0,00	€ 0,56	€ 0,29	€ 42,00			€ 0,00	
4070				ONC	SABAUDIA		42	28		BOSCO ALTO	2	00	15	42	€ 0,00	€ 0,08	€ 0,08	€ 6,00			€ 0,00	
4071				ONC	SABAUDIA		42	37		BOSCO ALTO	2	00	01	90	€ 0,00	€ 0,01	€ 0,01	€ 0,75			€ 0,00	
4072				ONC	SABAUDIA		42	45		BOSCO ALTO	2	00	00	70	€ 0,00	€ 0,01	€ 0,01	€ 0,75			€ 0,00	
4073				ONC	SABAUDIA		42	287		BOSCO ALTO	2	00	04	88	€ 0,00	€ 0,03	€ 0,03	€ 2,25			€ 0,00	
4074				ONC	SABAUDIA		42	289		BOSCO ALTO	2	00	06	00	€ 0,00	€ 0,03	€ 0,03	€ 2,25			€ 0,00	
4075				ONC	SABAUDIA		42	306		BOSCO ALTO	2	00	06	27	€ 0,00	€ 0,03	€ 0,03	€ 2,25			€ 0,00	
4076				ONC	SABAUDIA		43	12		PRATO	2	00	61	00	€ 0,00	€ 6,30	€ 4,10	€ 472,50			€ 0,00	
4077				ONC	SABAUDIA		43	18		PASCOLO	2	00	09	00	€ 0,00	€ 0,14	€ 0,19	€ 10,50			€ 0,00	
4078				ONC	SABAUDIA		43	30		PRATO	2	00	12	80	€ 0,00	€ 1,32	€ 0,86	€ 99,00			€ 0,00	
4079				ONC	SABAUDIA		43	496		PRATO	2	00	18	66	€ 0,00	€ 1,93	€ 1,25	€ 144,75			€ 0,00	
4080				ONC	SABAUDIA		43	498		PRATO	2	00	11	90	€ 0,00	€ 1,23	€ 0,80	€ 92,25			€ 0,00	
4081				ONC	SABAUDIA		44	2		PRATO	2	00	25	30	€ 0,00	€ 2,61	€ 1,70	€ 195,75			€ 0,00	
4082				ONC	SABAUDIA		44	9		PRATO	2	00	07	50	€ 0,00	€ 0,77	€ 0,50	€ 57,75			€ 0,00	
4083				ONC	SABAUDIA		44	18		PRATO	2	00	11	90	€ 0,00	€ 1,23	€ 0,80	€ 92,25			€ 0,00	
4084				ONC	SABAUDIA		44	19		PRATO	2	00	28	90	€ 0,00	€ 2,99	€ 1,94	€ 224,25			€ 0,00	
4085				ONC	SABAUDIA		44	40		SEMINATIVO	3	00	04	20	€ 0,00	€ 3,90	€ 3,25	€ 292,50			€ 0,00	
4086				ONC	SABAUDIA		45	10		PRATO	2	00	58	10	€ 0,00	€ 6,00	€ 3,90	€ 450,00			€ 0,00	
4087				ONC	SABAUDIA		45	12		PRATO	2	00	64	00	€ 0,00	€ 6,61	€ 4,30	€ 495,75			€ 0,00	
4088				ONC	SABAUDIA		45	14		PRATO	2	00	68	90	€ 0,00	€ 7,12	€ 4,63	€ 534,00			€ 0,00	
4089				ONC	SABAUDIA		45	21		PRATO	2	00	35	70	€ 0,00	€ 3,69	€ 2,40	€ 276,75			€ 0,00	
4090				ONC	SABAUDIA		45	22		PRATO	2	00	14	00	€ 0,00	€ 1,45	€ 0,94	€ 108,75			€ 0,00	
4091				ONC	SABAUDIA		45	31		SEMINATIVO	4	00	05	90	€ 0,00	€ 3,81	€ 3,96	€ 285,75			€ 0,00	
4092				ONC	SABAUDIA		46	9		PRATO	2	00	10	60	€ 0,00	€ 1,09	€ 0,71	€ 81,75			€ 0,00	
4093				ONC	SABAUDIA		46	11		PRATO	2	00	09	90	€ 0,00	€ 1,02	€ 0,66	€ 76,50			€ 0,00	
4094				ONC	SABAUDIA		46	13		PRATO	2	00	19	20	€ 0,00	€ 1,98	€ 1,29	€ 148,50			€ 0,00	
4095				ONC	SABAUDIA		46	31		PRATO	2	00	15	00	€ 0,00	€ 1,55	€ 1,01	€ 116,25			€ 0,00	
4096				ONC	SABAUDIA		47	21		PASCOLO	2	00	03	40	€ 0,00	€ 0,05	€ 0,07	€ 3,75			€ 0,00	
4097				ONC	SABAUDIA		47	24		PASCOLO	2	00	11	00	€ 0,00	€ 0,17	€ 0,23	€ 12,75			€ 0,00	
4098				ONC	SABAUDIA		47	28		PASCOLO	2	00	07	30	€ 0,00	€ 0,11	€ 0,15	€ 8,25			€ 0,00	
4099				ONC	SABAUDIA		47	30		PRATO	2	00	26	50	€ 0,00	€ 2,74	€ 1,78	€ 205,50			€ 0,00	
4100				ONC	SABAUDIA		48	2		PRATO	2	00	18	60	€ 0,00	€ 1,92	€ 1,25	€ 144,00			€ 0,00	
4101				ONC	SABAUDIA		48	10		PRATO	2	00	43	10	€ 0,00	€ 4,45	€ 2,89	€ 333,75			€ 0,00	
4102				ONC	SABAUDIA		48	16		PRATO	2	00	38	50	€ 0,00	€ 3,98	€ 2,58	€ 298,50			€ 0,00	
4103				ONC	SABAUDIA		48	19		SEMINATIVO	4	00	06	30	€ 0,00	€ 4,07	€ 4,23	€ 305,25			€ 0,00	
4104				ONC	SABAUDIA		48	21		PASCOLO	2	00	04	95	€ 0,00	€ 0,08	€ 0,10	€ 6,00			€ 0,00	

PATRIMONIO INDISPONIBILE FASCE FRANGIVENTO

Provenienza					Comune	Identificativi Indirizzo Catastale	Identificativi catastali				Classe	Estensione			Concessione/Ind. Occup. (annuo)	Reddito Dominicale (Euro)	Reddito Agrario (Euro)	Valore Catastale (Euro)	Valore indicativo di mercato (Euro)	Metodo Estimativo	Spese Incrementative	Valore Contabile
N	Titolo	Numero	Data	Ente			Foglio	Particella		Qualità		Ha Ettaro	A Ara	Ca Centiara								
4105				ONC	SABAUDIA		48	24		PASCOLO	2	00	20	30	€ 0,00	€ 0,31	€ 0,42	€ 23,25			€ 0,00	
4106				ONC	SABAUDIA		48	30		PASCOLO	2	00	22	90	€ 0,00	€ 0,35	€ 0,47	€ 26,25			€ 0,00	
4107				ONC	SABAUDIA		48	34		PASCOLO	2	00	04	46	€ 0,00	€ 0,07	€ 0,09	€ 5,25			€ 0,00	
4108				ONC	SABAUDIA		49	2		PRATO	2	00	14	80	€ 0,00	€ 1,53	€ 0,99	€ 114,75			€ 0,00	
4109				ONC	SABAUDIA		49	5		PRATO	2	00	04	70	€ 0,00	€ 0,49	€ 0,32	€ 36,75			€ 0,00	
4110				ONC	SABAUDIA		49	8		PRATO	2	00	06	40	€ 0,00	€ 0,66	€ 0,43	€ 49,50			€ 0,00	
4111				ONC	SABAUDIA		49	10		PRATO	2	00	12	80	€ 0,00	€ 1,32	€ 0,86	€ 99,00			€ 0,00	
4112				ONC	SABAUDIA		49	12		PRATO	2	00	08	60	€ 0,00	€ 0,89	€ 0,58	€ 66,75			€ 0,00	
4113				ONC	SABAUDIA		49	15		PRATO	2	00	05	10	€ 0,00	€ 0,53	€ 0,34	€ 39,75			€ 0,00	
4114				ONC	SABAUDIA		49	17		PRATO	2	00	05	50	€ 0,00	€ 0,57	€ 0,37	€ 42,75			€ 0,00	
4115				ONC	SABAUDIA		49	20		PRATO	2	00	31	00	€ 0,00	€ 3,20	€ 2,08	€ 240,00			€ 0,00	
4116				ONC	SABAUDIA		49	23		PRATO	2	00	41	90	€ 0,00	€ 4,33	€ 2,81	€ 324,75			€ 0,00	
4117				ONC	SABAUDIA		49	25		PRATO	2	00	33	80	€ 0,00	€ 3,49	€ 2,27	€ 261,75			€ 0,00	
4118				ONC	SABAUDIA		49	32		PRATO	2	00	09	90	€ 0,00	€ 1,02	€ 0,66	€ 76,50			€ 0,00	
4119				ONC	SABAUDIA		49	33		PRATO	2	00	00	80	€ 0,00	€ 0,08	€ 0,05	€ 6,00			€ 0,00	
4120				ONC	SABAUDIA		49	166		PRATO	2	00	16	50	€ 0,00	€ 1,70	€ 1,11	€ 127,50			€ 0,00	
4121				ONC	SABAUDIA		49	168		PRATO	2	00	11	10	€ 0,00	€ 1,15	€ 0,75	€ 86,25			€ 0,00	
4122				ONC	SABAUDIA		50	2		PRATO	2	00	39	20	€ 0,00	€ 4,05	€ 2,63	€ 303,75			€ 0,00	
4123				ONC	SABAUDIA		50	5		PRATO	2	00	11	10	€ 0,00	€ 1,15	€ 0,75	€ 86,25			€ 0,00	
4124				ONC	SABAUDIA		50	6		PRATO	2	00	06	78	€ 0,00	€ 0,70	€ 0,46	€ 52,50			€ 0,00	
4125				ONC	SABAUDIA		50	8		PRATO	2	00	10	00	€ 0,00	€ 1,03	€ 0,67	€ 77,25			€ 0,00	
4126				ONC	SABAUDIA		50	14		PRATO	2	00	14	30	€ 0,00	€ 1,48	€ 0,96	€ 111,00			€ 0,00	
4127				ONC	SABAUDIA		50	16		PRATO	2	00	14	50	€ 0,00	€ 1,50	€ 0,97	€ 112,50			€ 0,00	
4128				ONC	SABAUDIA		50	18		PRATO	2	00	50	25	€ 0,00	€ 5,19	€ 3,37	€ 389,25			€ 0,00	
4129				ONC	SABAUDIA		50	20		PRATO	2	00	05	60	€ 0,00	€ 0,58	€ 0,38	€ 43,50			€ 0,00	
4130				ONC	SABAUDIA		50	21		PRATO	2	00	01	68	€ 0,00	€ 0,17	€ 0,11	€ 12,75			€ 0,00	
4131				ONC	SABAUDIA		51	4		PASCOLO	2	00	05	10	€ 0,00	€ 0,08	€ 0,11	€ 6,00			€ 0,00	
4132				ONC	SABAUDIA		51	11		PASCOLO	2	00	04	50	€ 0,00	€ 0,07	€ 0,09	€ 5,25			€ 0,00	
4133				ONC	SABAUDIA		51	14		PASCOLO	2	00	01	50	€ 0,00	€ 0,02	€ 0,03	€ 1,50			€ 0,00	
4134				ONC	SABAUDIA		51	19		PRATO	2	00	58	60	€ 0,00	€ 6,05	€ 3,93	€ 453,75			€ 0,00	
4135				ONC	SABAUDIA		51	31		PRATO	2	00	84	60	€ 0,00	€ 8,74	€ 5,68	€ 655,50			€ 0,00	
4136				ONC	SABAUDIA		52	1		PRATO	1	00	51	00	€ 0,00	€ 9,22	€ 4,74	€ 691,50			€ 0,00	
4137				ONC	SABAUDIA		52	7		SEMINATIVO	4	00	23	70	€ 0,00	€ 15,30	€ 15,91	€ 1.147,50			€ 0,00	
4138				ONC	SABAUDIA		52	15		PASCOLO	2	00	06	10	€ 0,00	€ 0,09	€ 0,13	€ 6,75			€ 0,00	
4139				ONC	SABAUDIA		52	33		PASCOLO	2	00	02	00	€ 0,00	€ 0,03	€ 0,04	€ 2,25			€ 0,00	
4140				ONC	SABAUDIA		54	1		BOSCO ALTO	2	00	06	30	€ 0,00	€ 0,03	€ 0,03	€ 2,25			€ 0,00	
4141				ONC	SABAUDIA		54	13		BOSCO ALTO	2	00	08	90	€ 0,00	€ 0,05	€ 0,05	€ 3,75			€ 0,00	
4142				ONC	SABAUDIA		54	16		BOSCO ALTO	2	00	05	65	€ 0,00	€ 0,03	€ 0,03	€ 2,25			€ 0,00	
4143				ONC	SABAUDIA		54	23		BOSCO ALTO	2	00	16	00	€ 0,00	€ 0,08	€ 0,08	€ 6,00			€ 0,00	
4144				ONC	SABAUDIA		54	26		BOSCO ALTO	2	00	36	10	€ 0,00	€ 0,19	€ 0,19	€ 14,25			€ 0,00	
4145				ONC	SABAUDIA		54	29		BOSCO ALTO	2	00	27	70	€ 0,00	€ 0,14	€ 0,14	€ 10,50			€ 0,00	
4146				ONC	SABAUDIA		54	33		BOSCO ALTO	2	00	13	10	€ 0,00	€ 0,07	€ 0,07	€ 5,25			€ 0,00	
4147				ONC	SABAUDIA		54	35		PRATO	1	00	27	90	€ 0,00	€ 5,04	€ 2,59	€ 378,00			€ 0,00	
4148				ONC	SABAUDIA		54	36		BOSCO ALTO	2	00	10	90	€ 0,00	€ 0,06	€ 0,06	€ 4,50			€ 0,00	
4149				ONC	SABAUDIA		54	51		BOSCO ALTO	2	00	12	90	€ 0,00	€ 0,07	€ 0,07	€ 5,25			€ 0,00	
4150				ONC	SABAUDIA		54	55		BOSCO ALTO	2	00	19	70	€ 0,00	€ 0,10	€ 0,10	€ 7,50			€ 0,00	
4151				ONC	SABAUDIA		54	71		SEMINATIVO	3	00	00	07	€ 0,00	€ 0,07	€ 0,05	€ 5,25			€ 0,00	
4152				ONC	SABAUDIA		54	72		SEMINATIVO	3	00	05	48	€ 0,00	€ 5,09	€ 4,25	€ 381,75			€ 0,00	
4153				ONC	SABAUDIA		55	30		BOSCO ALTO	2	00	08	30	€ 0,00	€ 0,04	€ 0,04	€ 3,00			€ 0,00	
4154				ONC	SABAUDIA		55	38		BOSCO ALTO	2	00	29	90	€ 0,00	€ 0,15	€ 0,15	€ 11,25			€ 0,00	
4155				ONC	SABAUDIA		55	48		SEMINATIVO	4	00	12	30	€ 0,00	€ 7,94	€ 8,26	€ 595,50			€ 0,00	
4156				ONC	SABAUDIA		55	49		VIGNETO	3	00	04	80	€ 0,00	€ 8,06	€ 3,47	€ 604,50			€ 0,00	
4157				ONC	SABAUDIA		55	51		SEMINATIVO	4	00	05	50	€ 0,00	€ 3,55	€ 3,69	€ 266,25			€ 0,00	
4158				ONC	SABAUDIA		55	53		FRUTTETO	2	00	06	90	€ 0,00	€ 16,93	€ 6,77	€ 1.269,75			€ 0,00	
4159				ONC	SABAUDIA		55	55		PRATO	2	00	04	00	€ 0,00	€ 0,41	€ 0,27	€ 30,75			€ 0,00	
4160				ONC	SABAUDIA		55	56		SEMINATIVO	3	00	04	70	€ 0,00	€ 4,37	€ 3,64	€ 327,75			€ 0,00	
4161				ONC	SABAUDIA		55	72		SEMINATIVO	3	00	31	20	€ 0,00	€ 29,00	€ 24,17	€ 2.175,00			€ 0,00	

PATRIMONIO INDISPONIBILE FASCE FRANGIVENTO

Provenienza					Comune	Identificativi Indirizzo Catastale	Identificativi catastali			Classe	Estensione			Concessione/Ind. Occup. (annuo)	Reddito Dominicale (Euro)	Reddito Agrario (Euro)	Valore Catastale (Euro)	Valore indicativo di mercato (Euro)	Metodo Estimativo	Spese Incrementative	Valore Contabile
N	Titolo	Numero	Data	Ente			Foglio	Particella	Qualità		Ha Ettaro	A Ara	Ca Centiara								
4162				ONC	SABAUDIA		55	73	SEMINATIVO	3	00	09	70	€ 0,00	€ 9,02	€ 7,51	€ 676,50			€ 0,00	
4163				ONC	SABAUDIA		55	74	SEMINATIVO	3	00	11	60	€ 0,00	€ 10,78	€ 8,99	€ 808,50			€ 0,00	
4164				ONC	SABAUDIA		55	75	SEMINATIVO	3	00	04	30	€ 0,00	€ 4,00	€ 3,33	€ 300,00			€ 0,00	
4165				ONC	SABAUDIA		55	76	SEMINATIVO	3	00	21	20	€ 0,00	€ 19,71	€ 16,42	€ 1.478,25			€ 0,00	
4166				ONC	SABAUDIA		55	77	SEMINATIVO	3	00	02	00	€ 0,00	€ 1,86	€ 1,55	€ 139,50			€ 0,00	
4167				ONC	SABAUDIA		55	78	SEMINATIVO	3	00	04	80	€ 0,00	€ 4,46	€ 3,72	€ 334,50			€ 0,00	
4168				ONC	SABAUDIA		56	11	PRATO	2	00	05	30	€ 0,00	€ 0,55	€ 0,36	€ 41,25			€ 0,00	
4169				ONC	SABAUDIA		56	21	PRATO	2	00	18	80	€ 0,00	€ 1,94	€ 1,26	€ 145,50			€ 0,00	
4170				ONC	SABAUDIA		56	23	PRATO	2	00	05	20	€ 0,00	€ 0,54	€ 0,35	€ 40,50			€ 0,00	
4171				ONC	SABAUDIA		58	1	PRATO	2	00	35	40	€ 0,00	€ 3,66	€ 2,38	€ 274,50			€ 0,00	
4172				ONC	SABAUDIA		58	3	PRATO	2	00	09	60	€ 0,00	€ 0,99	€ 0,64	€ 74,25			€ 0,00	
4173				ONC	SABAUDIA		58	7	PRATO	2	00	18	10	€ 0,00	€ 1,87	€ 1,22	€ 140,25			€ 0,00	
4174				ONC	SABAUDIA		58	18	PRATO	2	00	52	80	€ 0,00	€ 5,45	€ 3,54	€ 408,75			€ 0,00	
4175				ONC	SABAUDIA		58	19	PRATO	2	00	36	80	€ 0,00	€ 3,80	€ 2,47	€ 285,00			€ 0,00	
4176				ONC	SABAUDIA		58	34	PRATO	2	00	06	00	€ 0,00	€ 0,62	€ 0,40	€ 46,50			€ 0,00	
4177				ONC	SABAUDIA		58	35	PRATO	2	00	05	20	€ 0,00	€ 0,54	€ 0,35	€ 40,50			€ 0,00	
4178				ONC	SABAUDIA		59	2	SEMINATIVO	4	00	20	66	€ 0,00	€ 13,34	€ 13,87	€ 1.000,50			€ 0,00	
4179				ONC	SABAUDIA		59	6	SEMINATIVO	4	00	27	50	€ 0,00	€ 17,75	€ 18,46	€ 1.331,25			€ 0,00	
4180				ONC	SABAUDIA		59	8	SEMINATIVO	4	00	01	40	€ 0,00	€ 0,90	€ 0,94	€ 67,50			€ 0,00	
4181				ONC	SABAUDIA		59	10	SEMINATIVO	4	00	08	80	€ 0,00	€ 5,68	€ 5,91	€ 426,00			€ 0,00	
4182				ONC	SABAUDIA		59	11	SEMINATIVO	4	00	18	20	€ 0,00	€ 11,75	€ 12,22	€ 881,25			€ 0,00	
4183				ONC	SABAUDIA		59	15	SEMINATIVO	4	00	06	20	€ 0,00	€ 4,00	€ 4,16	€ 300,00			€ 0,00	
4184				ONC	SABAUDIA		59	17	SEMINATIVO	4	00	07	40	€ 0,00	€ 4,78	€ 4,97	€ 358,50			€ 0,00	
4185				ONC	SABAUDIA		59	19	SEMINATIVO	4	00	30	60	€ 0,00	€ 19,75	€ 20,54	€ 1.481,25			€ 0,00	
4186				ONC	SABAUDIA		59	26	SEMINATIVO	4	00	05	45	€ 0,00	€ 3,52	€ 3,66	€ 264,00			€ 0,00	
4187				ONC	SABAUDIA		59	29	SEMINATIVO	4	00	19	30	€ 0,00	€ 12,46	€ 12,96	€ 934,50			€ 0,00	
4188				ONC	SABAUDIA		59	32	SEMINATIVO	4	00	06	15	€ 0,00	€ 3,97	€ 4,13	€ 297,75			€ 0,00	
4189				ONC	SABAUDIA		59	51	SEMINATIVO	4	00	05	00	€ 0,00	€ 3,23	€ 3,36	€ 242,25			€ 0,00	
4190				ONC	SABAUDIA		59	53	SEMINATIVO	4	00	01	82	€ 0,00	€ 1,17	€ 1,22	€ 87,75			€ 0,00	
4191				ONC	SABAUDIA		60	2	PRATO	2	00	21	10	€ 0,00	€ 2,18	€ 1,42	€ 163,50			€ 0,00	
4192				ONC	SABAUDIA		60	7	PRATO	2	00	21	50	€ 0,00	€ 2,22	€ 1,44	€ 166,50			€ 0,00	
4193				ONC	SABAUDIA		60	9	PRATO	2	00	07	60	€ 0,00	€ 0,79	€ 0,51	€ 59,25			€ 0,00	
4194				ONC	SABAUDIA		60	11	PRATO	2	00	09	80	€ 0,00	€ 1,01	€ 0,66	€ 75,75			€ 0,00	
4195				ONC	SABAUDIA		60	13	PRATO	2	00	37	10	€ 0,00	€ 3,83	€ 2,49	€ 287,25			€ 0,00	
4196				ONC	SABAUDIA		60	16	PRATO	2	00	06	10	€ 0,00	€ 0,63	€ 0,41	€ 47,25			€ 0,00	
4197				ONC	SABAUDIA		60	19	PRATO	2	00	06	10	€ 0,00	€ 0,63	€ 0,41	€ 47,25			€ 0,00	
4198				ONC	SABAUDIA		60	20	PRATO	2	00	01	70	€ 0,00	€ 0,18	€ 0,11	€ 13,50			€ 0,00	
4199				ONC	SABAUDIA		60	25	PRATO	2	00	55	60	€ 0,00	€ 5,74	€ 3,73	€ 430,50			€ 0,00	
4200				ONC	SABAUDIA		60	26	PRATO	2	00	15	90	€ 0,00	€ 1,64	€ 1,07	€ 123,00			€ 0,00	
4201				ONC	SABAUDIA		60	30	PRATO	2	00	39	20	€ 0,00	€ 4,05	€ 2,63	€ 303,75			€ 0,00	
4202				ONC	SABAUDIA		60	34	PRATO	2	00	01	20	€ 0,00	€ 0,12	€ 0,08	€ 9,00			€ 0,00	
4203				ONC	SABAUDIA		60	44	PRATO	2	00	14	40	€ 0,00	€ 1,49	€ 0,97	€ 111,75			€ 0,00	
4204				ONC	SABAUDIA		60	45	PRATO	2	00	00	30	€ 0,00	€ 0,03	€ 0,02	€ 2,25			€ 0,00	
4205				ONC	SABAUDIA		60	47	PRATO	2	00	28	45	€ 0,00	€ 2,94	€ 1,91	€ 220,50			€ 0,00	
4206				ONC	SABAUDIA		60	67	PRATO	2	00	17	70	€ 0,00	€ 1,83	€ 1,19	€ 137,25			€ 0,00	
4207				ONC	SABAUDIA		61	7	PRATO	2	00	06	80	€ 0,00	€ 0,70	€ 0,46	€ 52,50			€ 0,00	
4208				ONC	SABAUDIA		61	9	PRATO	2	00	07	00	€ 0,00	€ 0,72	€ 0,47	€ 54,00			€ 0,00	
4209				ONC	SABAUDIA		61	16	PRATO	2	00	02	40	€ 0,00	€ 0,25	€ 0,16	€ 18,75			€ 0,00	
4210				ONC	SABAUDIA		61	69	PRATO	2	00	48	30	€ 0,00	€ 4,99	€ 3,24	€ 374,25			€ 0,00	
4211				ONC	SABAUDIA		61	71	PRATO	2	00	01	98	€ 0,00	€ 0,20	€ 0,13	€ 15,00			€ 0,00	
4212				ONC	SABAUDIA		62	1	BOSCO ALTO	2	00	05	80	€ 0,00	€ 0,03	€ 0,03	€ 2,25			€ 0,00	
4213				ONC	SABAUDIA		62	7	BOSCO ALTO	2	00	08	95	€ 0,00	€ 0,05	€ 0,05	€ 3,75			€ 0,00	
4214				ONC	SABAUDIA		62	16	BOSCO ALTO	2	00	09	30	€ 0,00	€ 0,05	€ 0,05	€ 3,75			€ 0,00	
4215				ONC	SABAUDIA		62	18	BOSCO ALTO	2	00	04	20	€ 0,00	€ 0,02	€ 0,02	€ 1,50			€ 0,00	
4216				ONC	SABAUDIA		62	20	PRATO	1	00	25	65	€ 0,00	€ 4,64	€ 2,38	€ 348,00			€ 0,00	
4217				ONC	SABAUDIA		62	21	PRATO	1	00	18	62	€ 0,00	€ 3,37	€ 1,73	€ 252,75			€ 0,00	
4218				ONC	SABAUDIA		62	23	BOSCO ALTO	2	00	11	10	€ 0,00	€ 0,06	€ 0,06	€ 4,50			€ 0,00	

PATRIMONIO INDISPONIBILE FASCE FRANGIVENTO

Provenienza					Comune	Identificativi Indirizzo Catastale	Identificativi catastali				Classe	Estensione			Concessione/Ind. Occup. (annuo)	Reddito Dominicale (Euro)	Reddito Agrario (Euro)	Valore Catastale (Euro)	Valore indicativo di mercato (Euro)	Metodo Estimativo	Spese Incrementative	Valore Contabile
N	Titolo	Numero	Data	Ente			Foglio	Particella		Qualità		Ha Ettaro	A Ara	Ca Centiara								
4219				ONC	SABAUDIA		62	26		BOSCO ALTO	3	00	10	70	€ 0,00	€ 0,00	€ 0,06	€ 0,00			€ 0,00	
4220				ONC	SABAUDIA		62	29		BOSCO ALTO	3	00	17	40	€ 0,00	€ 0,00	€ 0,09	€ 0,00			€ 0,00	
4221				ONC	SABAUDIA		62	30		BOSCO ALTO	3	00	09	10	€ 0,00	€ 0,00	€ 0,05	€ 0,00			€ 0,00	
4222				ONC	SABAUDIA		62	32		PASCOLOARB	1	00	13	90	€ 0,00	€ 0,65	€ 0,72	€ 48,75			€ 0,00	
4223				ONC	SABAUDIA		62	36		BOSCO ALTO	2	00	04	50	€ 0,00	€ 0,02	€ 0,02	€ 1,50			€ 0,00	
4224				ONC	SABAUDIA		62	41		PRATO	1	00	07	45	€ 0,00	€ 1,35	€ 0,69	€ 101,25			€ 0,00	
4225				ONC	SABAUDIA		62	141		BOSCO ALTO	3	00	04	90	€ 0,00	€ 0,00	€ 0,03	€ 0,00			€ 0,00	
4226				ONC	SABAUDIA		62	142		PRATO	2	00	05	20	€ 0,00	€ 0,54	€ 0,35	€ 40,50			€ 0,00	
4227				ONC	SABAUDIA		62	150		PRATO	2	00	15	70	€ 0,00	€ 1,62	€ 1,05	€ 121,50			€ 0,00	
4228				ONC	SABAUDIA		62	158		SEMINATIVO	3	00	15	30	€ 0,00	€ 14,22	€ 11,85	€ 1.066,50			€ 0,00	
4229				ONC	SABAUDIA		62	293		BOSCO ALTO	2	00	10	75	€ 0,00	€ 0,06	€ 0,06	€ 4,50			€ 0,00	
4230				ONC	SABAUDIA		62	296		BOSCO ALTO	2	00	02	25	€ 0,00	€ 0,01	€ 0,01	€ 0,75			€ 0,00	
4231				ONC	SABAUDIA		63	31		BOSCO ALTO	3	00	11	40	€ 0,00	€ 0,00	€ 0,06	€ 0,00			€ 0,00	
4232				ONC	SABAUDIA		63	36		BOSCO ALTO	2	00	50	70	€ 0,00	€ 0,26	€ 0,26	€ 19,50			€ 0,00	
4233				ONC	SABAUDIA		63	43		PRATO	2	00	09	30	€ 0,00	€ 0,96	€ 0,62	€ 72,00			€ 0,00	
4234				ONC	SABAUDIA		63	61		PRATO	2	00	02	40	€ 0,00	€ 0,25	€ 0,16	€ 18,75			€ 0,00	
4235				ONC	SABAUDIA		65	2		PRATO	2	00	21	08	€ 0,00	€ 2,18	€ 1,42	€ 163,50			€ 0,00	
4236				ONC	SABAUDIA		65	4		PRATO	2	00	10	50	€ 0,00	€ 1,08	€ 0,70	€ 81,00			€ 0,00	
4237				ONC	SABAUDIA		65	5		PRATO	2	00	07	50	€ 0,00	€ 0,77	€ 0,50	€ 57,75			€ 0,00	
4238				ONC	SABAUDIA		65	10		PRATO	2	00	13	10	€ 0,00	€ 1,35	€ 0,88	€ 101,25			€ 0,00	
4239				ONC	SABAUDIA		65	15		PRATO	2	00	17	90	€ 0,00	€ 1,85	€ 1,20	€ 138,75			€ 0,00	
4240				ONC	SABAUDIA		65	20		PRATO	2	00	21	70	€ 0,00	€ 2,24	€ 1,46	€ 168,00			€ 0,00	
4241				ONC	SABAUDIA		65	22		PRATO	2	00	52	30	€ 0,00	€ 5,40	€ 3,51	€ 405,00			€ 0,00	
4242				ONC	SABAUDIA		65	24		PRATO	2	00	12	40	€ 0,00	€ 1,28	€ 0,83	€ 96,00			€ 0,00	
4243				ONC	SABAUDIA		65	25		PRATO	2	00	09	70	€ 0,00	€ 1,00	€ 0,65	€ 75,00			€ 0,00	
4244				ONC	SABAUDIA		66	1		PASCOLO	2	00	19	50	€ 0,00	€ 0,30	€ 0,40	€ 22,50			€ 0,00	
4245				ONC	SABAUDIA		66	6		PRATO	2	00	32	50	€ 0,00	€ 3,36	€ 2,18	€ 252,00			€ 0,00	
4246				ONC	SABAUDIA		66	9		PRATO	2	00	28	60	€ 0,00	€ 2,95	€ 1,92	€ 221,25			€ 0,00	
4247				ONC	SABAUDIA		66	10		PRATO	2	00	46	00	€ 0,00	€ 4,75	€ 3,09	€ 356,25			€ 0,00	
4248				ONC	SABAUDIA		66	14		PRATO	2	00	02	20	€ 0,00	€ 0,23	€ 0,15	€ 17,25			€ 0,00	
4249				ONC	SABAUDIA		66	21		PRATO	2	00	09	00	€ 0,00	€ 0,93	€ 0,60	€ 69,75			€ 0,00	
4250				ONC	SABAUDIA		66	25		PASCOLO	2	00	03	10	€ 0,00	€ 0,05	€ 0,06	€ 3,75			€ 0,00	
4251				ONC	SABAUDIA		66	26		PASCOLO	2	00	13	80	€ 0,00	€ 0,21	€ 0,29	€ 15,75			€ 0,00	
4252				ONC	SABAUDIA		66	27		PRATO	2	00	13	70	€ 0,00	€ 1,42	€ 0,92	€ 106,50			€ 0,00	
4253				ONC	SABAUDIA		66	28		PRATO	2	00	19	30	€ 0,00	€ 1,99	€ 1,30	€ 149,25			€ 0,00	
4254				ONC	SABAUDIA		67	6		PRATO	2	00	04	10	€ 0,00	€ 0,42	€ 0,28	€ 31,50			€ 0,00	
4255				ONC	SABAUDIA		67	19		PRATO	2	00	11	20	€ 0,00	€ 1,16	€ 0,75	€ 87,00			€ 0,00	
4256				ONC	SABAUDIA		67	25		PRATO	2	00	08	50	€ 0,00	€ 0,88	€ 0,57	€ 66,00			€ 0,00	
4257				ONC	SABAUDIA		67	27		PRATO	2	00	10	90	€ 0,00	€ 1,13	€ 0,73	€ 84,75			€ 0,00	
4258				ONC	SABAUDIA		67	34		PRATO	2	00	15	90	€ 0,00	€ 1,64	€ 1,07	€ 123,00			€ 0,00	
4259				ONC	SABAUDIA		69	19		BOSCO ALTO	2	00	05	30	€ 0,00	€ 0,03	€ 0,03	€ 2,25			€ 0,00	
4260				ONC	SABAUDIA		69	39		BOSCO ALTO	1	00	10	70	€ 0,00	€ 1,93	€ 0,17	€ 144,75			€ 0,00	
4261				ONC	SABAUDIA		69	43		PRATO	1	00	08	70	€ 0,00	€ 1,35	€ 0,81	€ 101,25			€ 0,00	
4262				ONC	SABAUDIA		69	44		PRATO	2	00	07	60	€ 0,00	€ 0,59	€ 0,51	€ 44,25			€ 0,00	
4263				ONC	SABAUDIA		69	45		BOSCO ALTO	3	00	15	20	€ 0,00	€ 0,00	€ 0,08	€ 0,00			€ 0,00	
4264				ONC	SABAUDIA		69	56		PASCCESPUG	1	00	64	90	€ 0,00	€ 0,00	€ 2,35	€ 0,00			€ 0,00	
4265				ONC	SABAUDIA		69	59		PASCCESPUG	1	00	48	10	€ 0,00	€ 0,75	€ 1,74	€ 56,25			€ 0,00	
4266				ONC	SABAUDIA		70	4		PRATO	1	00	01	00	€ 0,00	€ 0,18	€ 0,09	€ 13,50			€ 0,00	
4267				ONC	SABAUDIA		70	10		PRATO	2	00	01	20	€ 0,00	€ 0,09	€ 0,08	€ 6,75			€ 0,00	
4268				ONC	SABAUDIA		70	14		PRATO	2	00	10	80	€ 0,00	€ 0,84	€ 0,73	€ 63,00			€ 0,00	
4269				ONC	SABAUDIA		70	19		PASCCESPUG	1	00	15	80	€ 0,00	€ 0,24	€ 0,57	€ 18,00			€ 0,00	
4270				ONC	SABAUDIA		70	39		PRATO	1	00	26	10	€ 0,00	€ 4,72	€ 2,43	€ 354,00			€ 0,00	
4271				ONC	SABAUDIA		70	46		PRATO	1	00	26	15	€ 0,00	€ 4,73	€ 2,43	€ 354,75			€ 0,00	
4272				ONC	SABAUDIA		70	53		PRATO	1	00	15	50	€ 0,00	€ 2,80	€ 1,44	€ 210,00			€ 0,00	
4273				ONC	SABAUDIA		70	57		PASCCESPUG	1	00	16	10	€ 0,00	€ 0,25	€ 0,58	€ 18,75			€ 0,00	
4274				ONC	SABAUDIA		70	60		PRATO	1	00	42	90	€ 0,00	€ 7,72	€ 3,97	€ 579,00			€ 0,00	
4275				ONC	SABAUDIA		70	62		PRATO	1	00	27	55	€ 0,00	€ 4,98	€ 2,56	€ 373,50			€ 0,00	

PATRIMONIO INDISPONIBILE FASCE FRANGIVENTO

Provenienza					Comune	Identificativi Indirizzo Catastale	Identificativi catastali				Classe	Estensione			Concessione/Ind. Occup. (annuo)	Reddito Dominicale (Euro)	Reddito Agrario (Euro)	Valore Catastale (Euro)	Valore indicativo di mercato (Euro)	Metodo Estimativo	Spese Incrementative	Valore Contabile
N	Titolo	Numero	Data	Ente			Foglio	Particella		Qualità		Ha Ettaro	A Ara	Ca Centiara								
4276				ONC	SABAUDIA		70	73		PRATO	1	00	01	90	€ 0,00	€ 0,34	€ 0,18	€ 25,50			€ 0,00	
4277				ONC	SABAUDIA		70	74		PASCOLO	2	00	12	00	€ 0,00	€ 0,19	€ 0,25	€ 14,25			€ 0,00	
4278				ONC	SABAUDIA		70	84		SEMINATIVO	3	00	17	10	€ 0,00	€ 15,90	€ 13,25	€ 1.192,50			€ 0,00	
4279				ONC	SABAUDIA		70	85		SEMINATIVO	3	00	00	20	€ 0,00	€ 0,19	€ 0,28	€ 14,25			€ 0,00	
4280				ONC	SABAUDIA		71	8		PRATO	1	00	22	59	€ 0,00	€ 4,08	€ 2,10	€ 306,00			€ 0,00	
4281				ONC	SABAUDIA		71	11		PRATO	1	00	24	99	€ 0,00	€ 4,52	€ 2,32	€ 339,00			€ 0,00	
4282				ONC	SABAUDIA		71	46		PASCOLOARB	2	00	03	20	€ 0,00	€ 0,05	€ 0,08	€ 3,75			€ 0,00	
4283				ONC	SABAUDIA		71	47		PASCOLO	2	00	07	10	€ 0,00	€ 0,11	€ 0,15	€ 8,25			€ 0,00	
4284				ONC	SABAUDIA		71	51		PASCOLOARB	2	00	15	70	€ 0,00	€ 0,24	€ 0,41	€ 18,00			€ 0,00	
4285				ONC	SABAUDIA		74	1		PRATO	2	00	17	60	€ 0,00	€ 1,82	€ 1,18	€ 136,50			€ 0,00	
4286				ONC	SABAUDIA		74	2		PRATO	2	00	10	40	€ 0,00	€ 1,07	€ 0,70	€ 80,25			€ 0,00	
4287				ONC	SABAUDIA		74	7		PRATO	2	00	14	60	€ 0,00	€ 1,51	€ 0,98	€ 113,25			€ 0,00	
4288				ONC	SABAUDIA		74	9		PRATO	2	00	13	30	€ 0,00	€ 1,37	€ 0,89	€ 102,75			€ 0,00	
4289				ONC	SABAUDIA		74	12		PRATO	2	00	36	60	€ 0,00	€ 3,78	€ 2,46	€ 283,50			€ 0,00	
4290				ONC	SABAUDIA		74	24		PRATO	2	00	10	00	€ 0,00	€ 1,03	€ 0,67	€ 77,25			€ 0,00	
4291				ONC	SABAUDIA		74	27		PRATO	2	00	20	80	€ 0,00	€ 2,15	€ 1,40	€ 161,25			€ 0,00	
4292				ONC	SABAUDIA		74	29		PRATO	2	00	19	20	€ 0,00	€ 1,98	€ 1,29	€ 148,50			€ 0,00	
4293				ONC	SABAUDIA		74	31		PRATO	2	00	15	70	€ 0,00	€ 1,02	€ 1,05	€ 76,50			€ 0,00	
4294				ONC	SABAUDIA		74	33		PRATO	2	00	01	60	€ 0,00	€ 0,17	€ 0,11	€ 12,75			€ 0,00	
4295				ONC	SABAUDIA		74	35		PRATO	2	00	04	80	€ 0,00	€ 0,50	€ 0,32	€ 37,50			€ 0,00	
4296				ONC	SABAUDIA		74	46		PRATO	2	00	31	00	€ 0,00	€ 3,20	€ 2,08	€ 240,00			€ 0,00	
4297				ONC	SABAUDIA		74	59		PRATO	2	00	03	70	€ 0,00	€ 0,38	€ 0,25	€ 28,50			€ 0,00	
4298				ONC	SABAUDIA		75	1		PRATO	2	00	12	40	€ 0,00	€ 1,28	€ 0,83	€ 96,00			€ 0,00	
4299				ONC	SABAUDIA		75	8		PRATO	2	00	28	70	€ 0,00	€ 2,96	€ 1,93	€ 222,00			€ 0,00	
4300				ONC	SABAUDIA		75	10		PRATO	2	00	18	40	€ 0,00	€ 1,90	€ 1,24	€ 142,50			€ 0,00	
4301				ONC	SABAUDIA		75	13		PRATO	2	00	21	80	€ 0,00	€ 2,25	€ 1,46	€ 168,75			€ 0,00	
4302				ONC	SABAUDIA		75	15		PRATO	2	00	16	80	€ 0,00	€ 1,74	€ 1,13	€ 130,50			€ 0,00	
4303				ONC	SABAUDIA		75	19		PRATO	2	00	05	00	€ 0,00	€ 0,52	€ 0,34	€ 39,00			€ 0,00	
4304				ONC	SABAUDIA		75	21		PRATO	2	00	09	40	€ 0,00	€ 0,97	€ 0,63	€ 72,75			€ 0,00	
4305				ONC	SABAUDIA		75	25		PRATO	2	00	01	20	€ 0,00	€ 0,12	€ 0,08	€ 9,00			€ 0,00	
4306				ONC	SABAUDIA		76	2		PRATO	2	00	21	40	€ 0,00	€ 2,21	€ 1,44	€ 165,75			€ 0,00	
4307				ONC	SABAUDIA		76	4		PRATO	2	00	18	80	€ 0,00	€ 1,94	€ 1,26	€ 145,50			€ 0,00	
4308				ONC	SABAUDIA		76	6		PRATO	2	00	15	50	€ 0,00	€ 1,60	€ 1,04	€ 120,00			€ 0,00	
4309				ONC	SABAUDIA		76	7		PRATO	2	00	26	60	€ 0,00	€ 2,75	€ 1,79	€ 206,25			€ 0,00	
4310				ONC	SABAUDIA		76	15		PRATO	2	00	18	20	€ 0,00	€ 1,88	€ 1,22	€ 141,00			€ 0,00	
4311				ONC	SABAUDIA		76	24		PRATO	2	00	11	40	€ 0,00	€ 1,18	€ 0,77	€ 88,50			€ 0,00	
4312				ONC	SABAUDIA		76	25		PRATO	2	00	06	30	€ 0,00	€ 0,65	€ 0,42	€ 48,75			€ 0,00	
4313				ONC	SABAUDIA		77	1		PRATO	2	00	05	40	€ 0,00	€ 0,56	€ 0,36	€ 42,00			€ 0,00	
4314				ONC	SABAUDIA		77	9		PRATO	2	00	16	20	€ 0,00	€ 1,67	€ 1,09	€ 125,25			€ 0,00	
4315				ONC	SABAUDIA		77	17		SEMINATIVO	3	00	12	70	€ 0,00	€ 11,81	€ 9,84	€ 885,75			€ 0,00	
4316				ONC	SABAUDIA		77	19		PRATO	2	00	12	10	€ 0,00	€ 1,25	€ 0,81	€ 93,75			€ 0,00	
4317				ONC	SABAUDIA		77	27		PRATO	2	00	50	10	€ 0,00	€ 5,17	€ 3,36	€ 387,75			€ 0,00	
4318				ONC	SABAUDIA		77	30		PRATO	2	00	29	10	€ 0,00	€ 3,01	€ 1,95	€ 225,75			€ 0,00	
4319				ONC	SABAUDIA		77	33		PRATO	2	00	13	90	€ 0,00	€ 1,44	€ 0,93	€ 108,00			€ 0,00	
4320				ONC	SABAUDIA		77	35		PRATO	2	00	06	15	€ 0,00	€ 0,64	€ 0,41	€ 48,00			€ 0,00	
4321				ONC	SABAUDIA		77	37		PRATO	2	00	03	30	€ 0,00	€ 0,34	€ 0,22	€ 25,50			€ 0,00	
4322				ONC	SABAUDIA		77	40		PRATO	2	00	05	30	€ 0,00	€ 0,55	€ 0,36	€ 41,25			€ 0,00	
4323				ONC	SABAUDIA		77	44		PRATO	2	00	00	50	€ 0,00	€ 0,05	€ 0,03	€ 3,75			€ 0,00	
4324				ONC	SABAUDIA		78	9		PASCOLO	2	00	07	80	€ 0,00	€ 0,12	€ 0,16	€ 9,00			€ 0,00	
4325				ONC	SABAUDIA		78	11		PRATO	2	00	16	50	€ 0,00	€ 1,70	€ 1,11	€ 127,50			€ 0,00	
4326				ONC	SABAUDIA		78	13		PRATO	2	00	13	60	€ 0,00	€ 1,31	€ 0,85	€ 98,25			€ 0,00	
4327				ONC	SABAUDIA		78	19		PRATO	2	00	23	10	€ 0,00	€ 2,39	€ 1,55	€ 179,25			€ 0,00	
4328				ONC	SABAUDIA		78	24		PRATO	2	00	01	10	€ 0,00	€ 0,11	€ 0,07	€ 8,25			€ 0,00	
4329				ONC	SABAUDIA		78	28		PRATO	2	00	03	10	€ 0,00	€ 0,32	€ 0,21	€ 24,00			€ 0,00	
4330				ONC	SABAUDIA		78	33		PRATO	2	00	01	30	€ 0,00	€ 0,13	€ 0,09	€ 9,75			€ 0,00	
4331				ONC	SABAUDIA		78	35		PRATO	2	00	01	60	€ 0,00	€ 0,17	€ 0,11	€ 12,75			€ 0,00	
4332				ONC	SABAUDIA		78	40		PRATO	2	00	02	30	€ 0,00	€ 0,24	€ 0,15	€ 18,00			€ 0,00	

PATRIMONIO INDISPONIBILE FASCE FRANGIVENTO

Provenienza					Comune	Identificativi Indirizzo Catastale	Identificativi catastali				Classe	Estensione			Concessione/Ind. Occup. (annuo)	Reddito Dominicale (Euro)	Reddito Agrario (Euro)	Valore Catastale (Euro)	Valore indicativo di mercato (Euro)	Metodo Estimativo	Spese Incrementative	Valore Contabile
N	Titolo	Numero	Data	Ente			Foglio	Particella		Qualità		Ha Ettaro	A Ara	Ca Centiara								
4333				ONC	SABAUDIA		78	43		PRATO	2	00	03	20	€ 0,00	€ 0,33	€ 0,21	€ 24,75			€ 0,00	
4334				ONC	SABAUDIA		78	48		PRATO	2	00	04	00	€ 0,00	€ 0,41	€ 0,27	€ 30,75			€ 0,00	
4335				ONC	SABAUDIA		78	50		PRATO	2	00	03	90	€ 0,00	€ 0,40	€ 0,26	€ 30,00			€ 0,00	
4336				ONC	SABAUDIA		78	55		PRATO	2	00	04	30	€ 0,00	€ 0,44	€ 0,29	€ 33,00			€ 0,00	
4337				ONC	SABAUDIA		78	58		PRATO	2	00	22	50	€ 0,00	€ 2,32	€ 1,51	€ 174,00			€ 0,00	
4338				ONC	SABAUDIA		78	60		PRATO	2	00	02	40	€ 0,00	€ 0,25	€ 0,16	€ 18,75			€ 0,00	
4339				ONC	SABAUDIA		78	62		PRATO	2	00	05	30	€ 0,00	€ 0,55	€ 0,36	€ 41,25			€ 0,00	
4340				ONC	SABAUDIA		79	2		PRATO	2	00	24	70	€ 0,00	€ 2,55	€ 1,66	€ 191,25			€ 0,00	
4341				ONC	SABAUDIA		79	7		PRATO	2	00	13	90	€ 0,00	€ 1,44	€ 0,93	€ 108,00			€ 0,00	
4342				ONC	SABAUDIA		79	15		PRATO	2	00	29	80	€ 0,00	€ 3,08	€ 2,00	€ 231,00			€ 0,00	
4343				ONC	SABAUDIA		79	19		PRATO	2	00	19	80	€ 0,00	€ 2,05	€ 1,33	€ 153,75			€ 0,00	
4344				ONC	SABAUDIA		79	23		PRATO	2	00	05	20	€ 0,00	€ 0,54	€ 0,35	€ 40,50			€ 0,00	
4345				ONC	SABAUDIA		79	25		PASCOLO	2	00	10	70	€ 0,00	€ 0,17	€ 0,22	€ 12,75			€ 0,00	
4346				ONC	SABAUDIA		79	29		PRATO	2	00	16	00	€ 0,00	€ 1,65	€ 1,07	€ 123,75			€ 0,00	
4347				ONC	SABAUDIA		79	34		PRATO	2	00	08	00	€ 0,00	€ 0,83	€ 0,54	€ 62,25			€ 0,00	
4348				ONC	SABAUDIA		79	39		PRATO	2	00	03	80	€ 0,00	€ 0,39	€ 0,26	€ 29,25			€ 0,00	
4349				ONC	SABAUDIA		79	44		PRATO	2	00	01	60	€ 0,00	€ 0,17	€ 0,11	€ 12,75			€ 0,00	
4350				ONC	SABAUDIA		80	2		PRATO	2	00	04	20	€ 0,00	€ 0,43	€ 0,28	€ 32,25			€ 0,00	
4351				ONC	SABAUDIA		80	4		PRATO	2	00	08	70	€ 0,00	€ 0,90	€ 0,51	€ 67,50			€ 0,00	
4352				ONC	SABAUDIA		80	11		PRATO	2	00	07	60	€ 0,00	€ 0,79	€ 0,51	€ 59,25			€ 0,00	
4353				ONC	SABAUDIA		80	15		PRATO	2	00	12	80	€ 0,00	€ 1,32	€ 0,86	€ 99,00			€ 0,00	
4354				ONC	SABAUDIA		80	16		PRATO	2	00	08	00	€ 0,00	€ 0,83	€ 0,54	€ 62,25			€ 0,00	
4355				ONC	SABAUDIA		80	17		PRATO	2	00	22	60	€ 0,00	€ 2,20	€ 1,43	€ 165,00			€ 0,00	
4356				ONC	SABAUDIA		80	20		PRATO	2	00	14	25	€ 0,00	€ 1,47	€ 0,96	€ 110,25			€ 0,00	
4357				ONC	SABAUDIA		80	109		PRATO	2	00	00	25	€ 0,00	€ 0,03	€ 0,02	€ 2,25			€ 0,00	
4358				ONC	SABAUDIA		80	116		PRATO	2	00	03	70	€ 0,00	€ 0,38	€ 0,25	€ 28,50			€ 0,00	
4359				ONC	SABAUDIA		80	132		PRATO	2	00	11	70	€ 0,00	€ 1,21	€ 0,79	€ 90,75			€ 0,00	
4360				ONC	SABAUDIA		80	630		PRATO	02	00	03	80	€ 0,00	€ 0,39	€ 0,26	€ 29,25			€ 0,00	
4361				ONC	SABAUDIA		80	632		PRATO	02	00	09	40	€ 0,00	€ 0,97	€ 0,63	€ 72,75			€ 0,00	
4362				ONC	SABAUDIA		82	11		PRATO	2	00	13	70	€ 0,00	€ 1,42	€ 0,92	€ 106,50			€ 0,00	
4363				ONC	SABAUDIA		82	12		PRATO	2	00	14	50	€ 0,00	€ 1,50	€ 0,97	€ 112,50			€ 0,00	
4364				ONC	SABAUDIA		82	15		BOSCO ALTO	3	00	17	00	€ 0,00	€ 0,00	€ 0,09	€ 0,00			€ 0,00	
4365				ONC	SABAUDIA		82	20		BOSCO ALTO	3	00	10	80	€ 0,00	€ 0,00	€ 0,06	€ 0,00			€ 0,00	
4366				ONC	SABAUDIA		82	31		PRATO	2	00	25	80	€ 0,00	€ 2,66	€ 1,73	€ 199,50			€ 0,00	
4367				ONC	SABAUDIA		82	52		PRATO	1	00	02	70	€ 0,00	€ 0,49	€ 0,25	€ 36,75			€ 0,00	
4368				ONC	SABAUDIA		82	54		PRATO	1	00	36	80	€ 0,00	€ 6,65	€ 3,42	€ 498,75			€ 0,00	
4369				ONC	SABAUDIA		82	60		PRATO	1	00	10	50	€ 0,00	€ 1,90	€ 0,98	€ 142,50			€ 0,00	
4370				ONC	SABAUDIA		82	63		VIGNETO	3	00	02	50	€ 0,00	€ 4,20	€ 1,81	€ 315,00			€ 0,00	
4371				ONC	SABAUDIA		82	64		PRATO	2	00	05	40	€ 0,00	€ 0,56	€ 0,36	€ 42,00			€ 0,00	
4372				ONC	SABAUDIA		82	159		PRATO	2	00	07	30	€ 0,00	€ 0,75	€ 0,49	€ 56,25			€ 0,00	
4373				ONC	SABAUDIA		82	161		PRATO	2	00	17	48	€ 0,00	€ 1,81	€ 1,17	€ 135,75			€ 0,00	
4374				ONC	SABAUDIA		83	4		PRATO	1	00	06	45	€ 0,00	€ 1,17	€ 0,60	€ 87,75			€ 0,00	
4375				ONC	SABAUDIA		83	11		PRATO	1	00	28	00	€ 0,00	€ 5,06	€ 2,60	€ 379,50			€ 0,00	
4376				ONC	SABAUDIA		83	15		BOSCO ALTO	3	00	20	80	€ 0,00	€ 0,00	€ 0,11	€ 0,00			€ 0,00	
4377				ONC	SABAUDIA		83	23		BOSCO ALTO	3	00	15	70	€ 0,00	€ 0,00	€ 0,08	€ 0,00			€ 0,00	
4378				ONC	SABAUDIA		83	40		PASCCESPUG	2	00	09	70	€ 0,00	€ 0,00	€ 0,20	€ 0,00			€ 0,00	
4379				ONC	SABAUDIA		84	10		PRATO	1	00	32	50	€ 0,00	€ 5,87	€ 3,02	€ 440,25			€ 0,00	
4380				ONC	SABAUDIA		84	18		PRATO	1	00	18	00	€ 0,00	€ 3,25	€ 1,67	€ 243,75			€ 0,00	
4381				ONC	SABAUDIA		84	22		BOSCO ALTO	1	00	06	40	€ 0,00	€ 1,32	€ 0,10	€ 99,00			€ 0,00	
4382				ONC	SABAUDIA		84	35		PRATO	1	00	16	00	€ 0,00	€ 2,89	€ 1,49	€ 216,75			€ 0,00	
4383				ONC	SABAUDIA		84	45		PRATO	1	00	99	50	€ 0,00	€ 17,99	€ 9,25	€ 1.349,25			€ 0,00	
4384				ONC	SABAUDIA		84	58		BOSCO ALTO	3	00	12	55	€ 0,00	€ 0,00	€ 0,06	€ 0,00			€ 0,00	
4385				ONC	SABAUDIA		84	263		BOSCO CEDUO	3	00	08	80	€ 0,00	€ 0,23	€ 0,05	€ 17,25			€ 0,00	
4386				ONC	SABAUDIA		84	264		SEMINATIVO	2	00	06	83	€ 0,00	€ 8,11	€ 5,64	€ 608,25			€ 0,00	
4387				ONC	SABAUDIA		84	265		SEMINATIVO	4	00	05	90	€ 0,00	€ 3,81	€ 3,96	€ 285,75			€ 0,00	
4388				ONC	SABAUDIA		84	266		SEMINATIVO	2	00	24	80	€ 0,00	€ 29,46	€ 20,49	€ 2.209,50			€ 0,00	
4389				ONC	SABAUDIA		84	267		SEMINATIVO	2	00	01	80	€ 0,00	€ 2,14	€ 1,49	€ 160,50			€ 0,00	

PATRIMONIO INDISPONIBILE FASCE FRANGIVENTO

Provenienza					Comune	Identificativi Indirizzo Catastale	Identificativi catastali				Classe	Estensione			Concessione/Ind. Occup. (annuo)	Reddito Dominicale (Euro)	Reddito Agrario (Euro)	Valore Catastale (Euro)	Valore indicativo di mercato (Euro)	Metodo Estimativo	Spese Incrementative	Valore Contabile
N	Titolo	Numero	Data	Ente			Foglio	Particella		Qualità		Ha Ettaro	A Ara	Ca Centiara								
4390				ONC	SABAUDIA		84	611		BOSCO ALTO	3	00	19	78	€ 0,00	€ 0,00	€ 0,10	€ 0,00			€ 0,00	
4391				ONC	SABAUDIA		87	2		PASCOLO	2	00	36	80	€ 0,00	€ 0,57	€ 0,76	€ 42,75			€ 0,00	
4392				ONC	SABAUDIA		87	6		PRATO	2	00	06	20	€ 0,00	€ 0,64	€ 0,42	€ 48,00			€ 0,00	
4393				ONC	SABAUDIA		87	8		PRATO	2	00	18	40	€ 0,00	€ 1,90	€ 1,24	€ 142,50			€ 0,00	
4394				ONC	SABAUDIA		87	10		PRATO	2	00	11	80	€ 0,00	€ 1,22	€ 0,79	€ 91,50			€ 0,00	
4395				ONC	SABAUDIA		87	12		PRATO	2	00	12	80	€ 0,00	€ 1,32	€ 0,86	€ 99,00			€ 0,00	
4396				ONC	SABAUDIA		87	19		PRATO	2	00	38	80	€ 0,00	€ 4,01	€ 2,61	€ 300,75			€ 0,00	
4397				ONC	SABAUDIA		87	21		PRATO	2	00	39	80	€ 0,00	€ 4,11	€ 2,67	€ 308,25			€ 0,00	
4398				ONC	SABAUDIA		87	33		PRATO	2	00	00	20	€ 0,00	€ 0,02	€ 0,01	€ 1,50			€ 0,00	
4399				ONC	SABAUDIA		88	1		PRATO	2	00	03	80	€ 0,00	€ 0,39	€ 0,26	€ 29,25			€ 0,00	
4400				ONC	SABAUDIA		88	7		BOSCO ALTO	2	00	01	85	€ 0,00	€ 0,01	€ 0,01	€ 0,75			€ 0,00	
4401				ONC	SABAUDIA		88	10		BOSCO ALTO	2	00	01	45	€ 0,00	€ 0,01	€ 0,01	€ 0,75			€ 0,00	
4402				ONC	SABAUDIA		88	15		BOSCO ALTO	2	00	02	70	€ 0,00	€ 0,01	€ 0,01	€ 0,75			€ 0,00	
4403				ONC	SABAUDIA		88	16		PRATO	2	00	06	70	€ 0,00	€ 0,69	€ 0,45	€ 51,75			€ 0,00	
4404				ONC	SABAUDIA		88	20		BOSCO ALTO	2	00	14	40	€ 0,00	€ 0,07	€ 0,07	€ 5,25			€ 0,00	
4405				ONC	SABAUDIA		88	23		PRATO	2	00	02	20	€ 0,00	€ 0,23	€ 0,15	€ 17,25			€ 0,00	
4406				ONC	SABAUDIA		88	34		PRATO	2	00	13	50	€ 0,00	€ 1,39	€ 0,91	€ 104,25			€ 0,00	
4407				ONC	SABAUDIA		88	40		BOSCO ALTO	1	00	08	00	€ 0,00	€ 1,65	€ 0,12	€ 123,75			€ 0,00	
4408				ONC	SABAUDIA		88	44		BOSCO ALTO	3	00	14	10	€ 0,00	€ 0,00	€ 0,07	€ 0,00			€ 0,00	
4409				ONC	SABAUDIA		88	45		BOSCO ALTO	3	00	13	30	€ 0,00	€ 0,00	€ 0,07	€ 0,00			€ 0,00	
4410				ONC	SABAUDIA		88	50		BOSCO ALTO	2	00	09	80	€ 0,00	€ 0,05	€ 0,05	€ 3,75			€ 0,00	
4411				ONC	SABAUDIA		88	51		BOSCO ALTO	2	00	18	40	€ 0,00	€ 0,10	€ 0,10	€ 7,50			€ 0,00	
4412				ONC	SABAUDIA		88	59		BOSCO ALTO	2	00	01	65	€ 0,00	€ 0,01	€ 0,01	€ 0,75			€ 0,00	
4413				ONC	SABAUDIA		88	62		PRATO	2	00	00	10	€ 0,00	€ 0,01	€ 0,01	€ 0,75			€ 0,00	
4414				ONC	SABAUDIA		88	65		BOSCO ALTO	1	00	02	90	€ 0,00	€ 0,60	€ 0,04	€ 45,00			€ 0,00	
4415				ONC	SABAUDIA		88	66		BOSCO ALTO	2	00	08	10	€ 0,00	€ 0,04	€ 0,04	€ 3,00			€ 0,00	
4416				ONC	SABAUDIA		89	1		PRATO	2	00	04	10	€ 0,00	€ 0,42	€ 0,28	€ 31,50			€ 0,00	
4417				ONC	SABAUDIA		89	7		BOSCO ALTO	2	00	03	50	€ 0,00	€ 0,02	€ 0,02	€ 1,50			€ 0,00	
4418				ONC	SABAUDIA		89	13		PRATO	2	00	03	00	€ 0,00	€ 0,31	€ 0,20	€ 23,25			€ 0,00	
4419				ONC	SABAUDIA		89	20		PRATO	2	00	03	50	€ 0,00	€ 0,36	€ 0,23	€ 27,00			€ 0,00	
4420				ONC	SABAUDIA		89	21		PRATO	2	00	03	50	€ 0,00	€ 0,36	€ 0,23	€ 27,00			€ 0,00	
4421				ONC	SABAUDIA		89	28		BOSCO ALTO	3	00	12	70	€ 0,00	€ 0,00	€ 0,07	€ 0,00			€ 0,00	
4422				ONC	SABAUDIA		89	34		BOSCO ALTO	3	00	36	30	€ 0,00	€ 0,00	€ 0,19	€ 0,00			€ 0,00	
4423				ONC	SABAUDIA		89	37		BOSCO ALTO	2	00	02	90	€ 0,00	€ 0,01	€ 0,01	€ 0,75			€ 0,00	
4424				ONC	SABAUDIA		89	40		PRATO	2	00	01	90	€ 0,00	€ 0,20	€ 0,13	€ 15,00			€ 0,00	
4425				ONC	SABAUDIA		89	45		PRATO	2	00	04	60	€ 0,00	€ 0,48	€ 0,31	€ 36,00			€ 0,00	
4426				ONC	SABAUDIA		89	48		PRATO	2	00	01	70	€ 0,00	€ 0,18	€ 0,11	€ 13,50			€ 0,00	
4427				ONC	SABAUDIA		89	49		PRATO	2	00	02	70	€ 0,00	€ 0,28	€ 0,18	€ 21,00			€ 0,00	
4428				ONC	SABAUDIA		89	52		PRATO	2	00	01	80	€ 0,00	€ 0,19	€ 0,12	€ 14,25			€ 0,00	
4429				ONC	SABAUDIA		89	56		PRATO	2	00	04	20	€ 0,00	€ 0,43	€ 0,28	€ 32,25			€ 0,00	
4430				ONC	SABAUDIA		89	57		BOSCO ALTO	3	00	34	70	€ 0,00	€ 0,00	€ 0,18	€ 0,00			€ 0,00	
4431				ONC	SABAUDIA		89	69		BOSCO ALTO	3	00	13	80	€ 0,00	€ 0,00	€ 0,07	€ 0,00			€ 0,00	
4432				ONC	SABAUDIA		89	75		BOSCO ALTO	3	00	01	65	€ 0,00	€ 0,00	€ 0,01	€ 0,00			€ 0,00	
4433				ONC	SABAUDIA		89	81		BOSCO ALTO	3	00	06	40	€ 0,00	€ 0,00	€ 0,03	€ 0,00			€ 0,00	
4434				ONC	SABAUDIA		89	132		BOSCO ALTO	3	00	01	20	€ 0,00	€ 0,00	€ 0,01	€ 0,00			€ 0,00	
4435				ONC	SABAUDIA		90	7		PRATO	2	00	05	60	€ 0,00	€ 0,58	€ 0,38	€ 43,50			€ 0,00	
4436				ONC	SABAUDIA		90	10		PRATO	2	00	02	90	€ 0,00	€ 0,30	€ 0,19	€ 22,50			€ 0,00	
4437				ONC	SABAUDIA		90	18		PRATO	2	00	04	60	€ 0,00	€ 0,48	€ 0,31	€ 36,00			€ 0,00	
4438				ONC	SABAUDIA		90	19		PRATO	2	00	03	70	€ 0,00	€ 0,38	€ 0,25	€ 28,50			€ 0,00	
4439				ONC	SABAUDIA		90	29		PRATO ARBOR	U	00	02	20	€ 0,00	€ 0,62	€ 0,18	€ 46,50			€ 0,00	
4440				ONC	SABAUDIA		90	31		PRATO	2	00	04	20	€ 0,00	€ 0,43	€ 0,28	€ 32,25			€ 0,00	
4441				ONC	SABAUDIA		90	37		PRATO	2	00	03	40	€ 0,00	€ 0,35	€ 0,23	€ 26,25			€ 0,00	
4442				ONC	SABAUDIA		90	38		PRATO	2	00	04	50	€ 0,00	€ 0,46	€ 0,30	€ 34,50			€ 0,00	
4443				ONC	SABAUDIA		90	45		PRATO	2	00	02	80	€ 0,00	€ 0,29	€ 0,19	€ 21,75			€ 0,00	
4444				ONC	SABAUDIA		90	47		PRATO	2	00	03	20	€ 0,00	€ 0,33	€ 0,21	€ 24,75			€ 0,00	
4445				ONC	SABAUDIA		90	50		PRATO ARBOR	U	00	01	70	€ 0,00	€ 0,48	€ 0,14	€ 36,00			€ 0,00	
4446				ONC	SABAUDIA		90	51		PRATO ARBOR	U	00	00	25	€ 0,00	€ 0,07	€ 0,02	€ 5,25			€ 0,00	

PATRIMONIO INDISPONIBILE FASCE FRANGIVENTO

Provenienza					Comune	Identificativi Indirizzo Catastale	Identificativi catastali				Classe	Estensione			Concessione/Ind. Occup. (annuo)	Reddito Dominicale (Euro)	Reddito Agrario (Euro)	Valore Catastale (Euro)	Valore indicativo di mercato (Euro)	Metodo Estimativo	Spese Incrementative	Valore Contabile
N	Titolo	Numero	Data	Ente			Foglio	Particella		Qualità		Ha Ettaro	A Ara	Ca Centiara								
4447				ONC	SABAUDIA		90	52		PRATO ARBOR	U	00	01	00	€ 0,00	€ 0,28	€ 0,08	€ 21,00			€ 0,00	
4448				ONC	SABAUDIA		90	53		PRATO	2	00	00	50	€ 0,00	€ 0,05	€ 0,03	€ 3,75			€ 0,00	
4449				ONC	SABAUDIA		92	10		PRATO	2	00	50	60	€ 0,00	€ 5,23	€ 3,40	€ 392,25			€ 0,00	
4450				ONC	SABAUDIA		92	13		PRATO	1	00	95	80	€ 0,00	€ 14,84	€ 8,91	€ 1.113,00			€ 0,00	
4451				ONC	SABAUDIA		92	49		SEMINATIVO	2	00	03	30	€ 0,00	€ 3,92	€ 2,73	€ 294,00			€ 0,00	
4452				ONC	SABAUDIA		92	50		VIGNETO	3	00	01	40	€ 0,00	€ 2,35	€ 1,01	€ 176,25			€ 0,00	
4453				ONC	SABAUDIA		92	203		SEMINATIVO	3	00	25	58	€ 0,00	€ 23,78	€ 19,82	€ 1.783,50			€ 0,00	
4454				ONC	SABAUDIA		92	205		SEMINATIVO	3	00	20	61	€ 0,00	€ 19,16	€ 15,97	€ 1.437,00			€ 0,00	
4455				ONC	SABAUDIA		93	2		PASCOLO	2	00	11	78	€ 0,00	€ 0,00	€ 0,24	€ 0,00			€ 0,00	
4456				ONC	SABAUDIA		93	24		PRATO	2	00	23	10	€ 0,00	€ 1,79	€ 1,55	€ 134,25			€ 0,00	
4457				ONC	SABAUDIA		93	27		PRATO	1	00	55	50	€ 0,00	€ 8,60	€ 5,16	€ 645,00			€ 0,00	
4458				ONC	SABAUDIA		93	31		BOSCO ALTO	3	00	25	80	€ 0,00	€ 0,00	€ 0,13	€ 0,00			€ 0,00	
4459				ONC	SABAUDIA		93	38		BOSCO ALTO	3	00	04	70	€ 0,00	€ 0,00	€ 0,02	€ 0,00			€ 0,00	
4460				ONC	SABAUDIA		93	40		BOSCO ALTO	3	00	54	33	€ 0,00	€ 0,00	€ 0,28	€ 0,00			€ 0,00	
4461				ONC	SABAUDIA		93	50		BOSCO ALTO	3	00	29	00	€ 0,00	€ 0,00	€ 0,15	€ 0,00			€ 0,00	
4462				ONC	SABAUDIA		93	62		BOSCO ALTO	2	00	13	70	€ 0,00	€ 0,07	€ 0,07	€ 5,25			€ 0,00	
4463				ONC	SABAUDIA		93	76		BOSCO ALTO	3	00	06	79	€ 0,00	€ 0,00	€ 0,04	€ 0,00			€ 0,00	
4464				ONC	SABAUDIA		94	2		BOSCO ALTO	3	00	30	60	€ 0,00	€ 0,00	€ 0,16	€ 0,00			€ 0,00	
4465				ONC	SABAUDIA		94	4		PRATO	2	00	14	70	€ 0,00	€ 1,52	€ 0,99	€ 114,00			€ 0,00	
4466				ONC	SABAUDIA		94	6		PRATO	2	00	35	00	€ 0,00	€ 3,62	€ 2,35	€ 271,50			€ 0,00	
4467				ONC	SABAUDIA		94	9		PRATO	2	00	52	60	€ 0,00	€ 5,43	€ 3,53	€ 407,25			€ 0,00	
4468				ONC	SABAUDIA		94	13		BOSCO ALTO	3	00	24	80	€ 0,00	€ 0,00	€ 0,13	€ 0,00			€ 0,00	
4469				ONC	SABAUDIA		94	18		BOSCO ALTO	2	00	03	05	€ 0,00	€ 0,02	€ 0,02	€ 1,50			€ 0,00	
4470				ONC	SABAUDIA		94	20		PRATO	2	00	02	00	€ 0,00	€ 0,21	€ 0,13	€ 15,75			€ 0,00	
4471				ONC	SABAUDIA		95	2		BOSCO ALTO	3	00	00	25	€ 0,00	€ 0,00	€ 0,01	€ 0,00			€ 0,00	
4472				ONC	SABAUDIA		95	27		PRATO	2	00	01	50	€ 0,00	€ 0,15	€ 0,10	€ 11,25			€ 0,00	
4473				ONC	SABAUDIA		95	33		BOSCO ALTO	2	00	12	60	€ 0,00	€ 0,07	€ 0,07	€ 5,25			€ 0,00	
4474				ONC	SABAUDIA		95	36		BOSCO ALTO	2	00	10	60	€ 0,00	€ 0,05	€ 0,05	€ 3,75			€ 0,00	
4475				ONC	SABAUDIA		95	39		BOSCO ALTO	2	00	08	48	€ 0,00	€ 0,04	€ 0,04	€ 3,00			€ 0,00	
4476				ONC	SABAUDIA		95	40		SEMINATIVO	3	00	13	80	€ 0,00	€ 12,83	€ 10,69	€ 962,25			€ 0,00	
4477				ONC	SABAUDIA		95	41		SEMINATIVO	3	00	16	00	€ 0,00	€ 14,57	€ 12,39	€ 1.092,75			€ 0,00	
4478				ONC	SABAUDIA		95	43		SEMINATIVO	3	00	14	30	€ 0,00	€ 13,29	€ 11,08	€ 996,75			€ 0,00	
4479				ONC	SABAUDIA		95	45		VIGNETO	3	00	00	70	€ 0,00	€ 1,17	€ 0,51	€ 87,75			€ 0,00	
4480				ONC	SABAUDIA		95	46		VIGNETO	2	00	00	90	€ 0,00	€ 2,39	€ 0,79	€ 179,25			€ 0,00	
4481				ONC	SABAUDIA		95	47		SEMIN ARBOR	1	00	01	00	€ 0,00	€ 1,32	€ 0,75	€ 99,00			€ 0,00	
4482				ONC	SABAUDIA		95	48		SEMINATIVO	3	00	05	00	€ 0,00	€ 4,65	€ 3,87	€ 348,75			€ 0,00	
4483				ONC	SABAUDIA		96	3		SEMINATIVO	3	00	35	80	€ 0,00	€ 33,28	€ 27,73	€ 2.496,00			€ 0,00	
4484				ONC	SABAUDIA		96	6		VIGNETO	3	00	04	90	€ 0,00	€ 8,22	€ 3,54	€ 616,50			€ 0,00	
4485				ONC	SABAUDIA		96	9		PASCOLO	2	00	01	50	€ 0,00	€ 0,02	€ 0,03	€ 1,50			€ 0,00	
4486				ONC	SABAUDIA		96	21		BOSCO ALTO	2	00	07	85	€ 0,00	€ 0,04	€ 0,04	€ 3,00			€ 0,00	
4487				ONC	SABAUDIA		96	103		BOSCO ALTO	3	00	04	10	€ 0,00	€ 0,00	€ 0,02	€ 0,00			€ 0,00	
4488				ONC	SABAUDIA		96	107		SEMINATIVO	3	00	15	60	€ 0,00	€ 14,50	€ 12,09	€ 1.087,50			€ 0,00	
4489				ONC	SABAUDIA		97	3		PASCOLO	2	00	21	54	€ 0,00	€ 0,00	€ 0,44	€ 0,00			€ 0,00	
4490				ONC	SABAUDIA		98	241		SEMINATIVO	3	00	23	48	€ 0,00	€ 21,22	€ 18,19	€ 1.591,50			€ 0,00	
4491				ONC	SABAUDIA		98	243		SEMINATIVO	2	00	02	30	€ 0,00	€ 2,73	€ 1,90	€ 204,75			€ 0,00	
4492				ONC	SABAUDIA		98	1033		BOSCO ALTO	3	00	02	72	€ 0,00	€ 0,00	€ 0,01	€ 0,00			€ 0,00	
4493				ONC	SABAUDIA		99	18		BOSCO ALTO	2	00	08	50	€ 0,00	€ 0,04	€ 0,04	€ 3,00			€ 0,00	
4494				ONC	SABAUDIA		103	6		BOSCO ALTO	3	00	32	60	€ 0,00	€ 0,00	€ 0,17	€ 0,00			€ 0,00	
4495				ONC	SABAUDIA		104	1		BOSCO ALTO	2	00	07	20	€ 0,00	€ 0,04	€ 0,04	€ 3,00			€ 0,00	
4496				ONC	SABAUDIA		104	4		BOSCO ALTO	2	00	09	50	€ 0,00	€ 0,05	€ 0,05	€ 3,75			€ 0,00	
4497				ONC	SABAUDIA		104	14		BOSCO ALTO	2	00	25	60	€ 0,00	€ 0,13	€ 0,13	€ 9,75			€ 0,00	
4498				ONC	SABAUDIA		104	18		BOSCO ALTO	2	00	15	50	€ 0,00	€ 0,08	€ 0,08	€ 6,00			€ 0,00	
4499				ONC	SABAUDIA		104	25		BOSCO ALTO	3	00	11	50	€ 0,00	€ 0,00	€ 0,06	€ 0,00			€ 0,00	
4500				ONC	SABAUDIA		104	27		BOSCO ALTO	2	00	32	10	€ 0,00	€ 0,17	€ 0,17	€ 12,75			€ 0,00	
4501				ONC	SABAUDIA		104	28		BOSCO ALTO	3	00	37	20	€ 0,00	€ 0,00	€ 0,19	€ 0,00			€ 0,00	
4502				ONC	SABAUDIA		105	3		BOSCO ALTO	2	00	08	70	€ 0,00	€ 0,04	€ 0,04	€ 3,00			€ 0,00	
4503				ONC	SABAUDIA		105	8		BOSCO ALTO	2	00	12	40	€ 0,00	€ 0,06	€ 0,06	€ 4,50			€ 0,00	

PATRIMONIO INDISPONIBILE FASCE FRANGIVENTO

Provenienza					Comune	Identificativi Indirizzo Catastale	Identificativi catastali				Classe	Estensione			Concessione/Ind. Occup. (annuo)	Reddito Dominicale (Euro)	Reddito Agrario (Euro)	Valore Catastale (Euro)	Valore indicativo di mercato (Euro)	Metodo Estimativo	Spese Incrementative	Valore Contabile
N	Titolo	Numero	Data	Ente			Foglio	Particella		Qualità		Ha Ettaro	A Ara	Ca Centiara								
4504				ONC	SABAUDIA		105	14		BOSCO ALTO	3	00	12	50	€ 0,00	€ 0,00	€ 0,06	€ 0,00			€ 0,00	
4505				ONC	SABAUDIA		105	15		PRATO ARBOR	U	00	09	20	€ 0,00	€ 2,61	€ 0,76	€ 195,75			€ 0,00	
4506				ONC	SABAUDIA		105	20		PRATO ARBOR	U	00	06	70	€ 0,00	€ 1,90	€ 0,55	€ 142,50			€ 0,00	
4507				ONC	SABAUDIA		105	29		BOSCO ALTO	3	00	11	00	€ 0,00	€ 0,00	€ 0,06	€ 0,00			€ 0,00	
4508				ONC	SABAUDIA		105	30		BOSCO ALTO	3	00	16	10	€ 0,00	€ 0,00	€ 0,08	€ 0,00			€ 0,00	
4509				ONC	SABAUDIA		105	31		BOSCO ALTO	3	00	08	00	€ 0,00	€ 0,00	€ 0,04	€ 0,00			€ 0,00	
4510				ONC	SABAUDIA		105	35		BOSCO ALTO	2	00	08	70	€ 0,00	€ 0,04	€ 0,04	€ 3,00			€ 0,00	
4511				ONC	SABAUDIA		105	36		BOSCO ALTO	1	00	34	40	€ 0,00	€ 7,11	€ 0,53	€ 533,25			€ 0,00	
4512				ONC	SABAUDIA		105	39		BOSCO ALTO	3	00	28	14	€ 0,00	€ 0,00	€ 0,15	€ 0,00			€ 0,00	
4513				ONC	SABAUDIA		105	40		BOSCO ALTO	2	00	12	10	€ 0,00	€ 0,06	€ 0,06	€ 4,50			€ 0,00	
4514				ONC	SABAUDIA		105	46		BOSCO ALTO	2	00	18	90	€ 0,00	€ 0,10	€ 0,10	€ 7,50			€ 0,00	
4515				ONC	SABAUDIA		106	2		BOSCO ALTO	3	00	07	80	€ 0,00	€ 0,00	€ 0,04	€ 0,00			€ 0,00	
4516				ONC	SABAUDIA		106	4		BOSCO ALTO	3	00	24	10	€ 0,00	€ 0,00	€ 0,12	€ 0,00			€ 0,00	
4517				ONC	SABAUDIA		106	16		BOSCO ALTO	3	00	12	80	€ 0,00	€ 0,07	€ 0,07	€ 5,25			€ 0,00	
4518				ONC	SABAUDIA		106	25		BOSCO ALTO	2	00	07	50	€ 0,00	€ 0,04	€ 0,04	€ 3,00			€ 0,00	
4519				ONC	SABAUDIA		106	30		BOSCO ALTO	2	00	09	30	€ 0,00	€ 0,05	€ 0,05	€ 3,75			€ 0,00	
4520				ONC	SABAUDIA		106	33		SEMINATIVO	2	00	12	14	€ 0,00	€ 14,42	€ 10,03	€ 1.081,50			€ 0,00	
4521				ONC	SABAUDIA		106	34		SEMINATIVO	2	00	08	95	€ 0,00	€ 10,63	€ 7,40	€ 797,25			€ 0,00	
4522				ONC	SABAUDIA		111	21		BOSCO ALTO	3	00	47	00	€ 0,00	€ 0,00	€ 0,24	€ 0,00			€ 0,00	
4523				ONC	SABAUDIA		111	22		BOSCO ALTO	3	00	28	30	€ 0,00	€ 0,00	€ 0,15	€ 0,00			€ 0,00	
4524				ONC	SABAUDIA		111	24		BOSCO ALTO	2	00	26	00	€ 0,00	€ 0,13	€ 0,13	€ 9,75			€ 0,00	
4525				ONC	SABAUDIA		111	25		PRATO ARBOR	U	00	15	60	€ 0,00	€ 4,43	€ 1,29	€ 332,25			€ 0,00	
4526				ONC	SABAUDIA		111	26		BOSCO ALTO	2	00	10	50	€ 0,00	€ 0,05	€ 0,50	€ 3,75			€ 0,00	
4527				ONC	SABAUDIA		111	34		BOSCO ALTO	2	00	14	70	€ 0,00	€ 0,08	€ 0,08	€ 6,00			€ 0,00	
4528				ONC	SABAUDIA		111	36		BOSCO ALTO	2	00	22	20	€ 0,00	€ 0,11	€ 0,11	€ 8,25			€ 0,00	
4529				ONC	SABAUDIA		112	28		BOSCO ALTO	3	00	13	10	€ 0,00	€ 0,00	€ 0,07	€ 0,00			€ 0,00	
4530				ONC	SABAUDIA		112	30		BOSCO ALTO	3	00	30	10	€ 0,00	€ 0,00	€ 0,16	€ 0,00			€ 0,00	
4531				ONC	SABAUDIA		112	31		BOSCO ALTO	3	00	27	30	€ 0,00	€ 0,00	€ 0,14	€ 0,00			€ 0,00	
4532				ONC	SABAUDIA		112	33		BOSCO ALTO	3	00	39	90	€ 0,00	€ 0,00	€ 0,21	€ 0,00			€ 0,00	
4533				ONC	SABAUDIA		112	34		BOSCO ALTO	3	00	41	00	€ 0,00	€ 0,00	€ 0,21	€ 0,00			€ 0,00	
4534				ONC	SABAUDIA		112	45		BOSCO ALTO	2	00	14	40	€ 0,00	€ 0,07	€ 0,07	€ 5,25			€ 0,00	
4535				ONC	SABAUDIA		112	51		BOSCO ALTO	2	00	06	60	€ 0,00	€ 0,03	€ 0,03	€ 2,25			€ 0,00	
4536				ONC	SABAUDIA		112	54		BOSCO ALTO	2	00	20	50	€ 0,00	€ 0,11	€ 0,11	€ 8,25			€ 0,00	
4537				ONC	SABAUDIA		113	1		BOSCO ALTO	2	00	17	50	€ 0,00	€ 0,00	€ 0,09	€ 0,00			€ 0,00	
4538				ONC	SABAUDIA		113	2		BOSCO ALTO	3	00	58	60	€ 0,00	€ 0,00	€ 0,30	€ 0,00			€ 0,00	
4539				ONC	SABAUDIA		113	11		BOSCO ALTO	3	00	03	50	€ 0,00	€ 0,00	€ 0,02	€ 0,00			€ 0,00	
4540				ONC	SABAUDIA		113	13		BOSCO ALTO	3	00	08	80	€ 0,00	€ 0,00	€ 0,05	€ 0,00			€ 0,00	
4541				ONC	SABAUDIA		113	18		BOSCO ALTO	3	00	03	30	€ 0,00	€ 0,00	€ 0,02	€ 0,00			€ 0,00	
4542				ONC	SABAUDIA		113	22		BOSCO ALTO	3	00	06	90	€ 0,00	€ 0,00	€ 0,04	€ 0,00			€ 0,00	
4543				ONC	SABAUDIA		113	27		BOSCO ALTO	3	00	11	50	€ 0,00	€ 0,00	€ 0,06	€ 0,00			€ 0,00	
4544				ONC	SABAUDIA		113	33		BOSCO ALTO	3	00	08	60	€ 0,00	€ 0,00	€ 0,04	€ 0,00			€ 0,00	
4545				ONC	SABAUDIA		113	37		BOSCO ALTO	3	00	08	90	€ 0,00	€ 0,00	€ 0,05	€ 0,00			€ 0,00	
4546				ONC	SABAUDIA		113	39		BOSCO ALTO	3	00	19	10	€ 0,00	€ 0,00	€ 0,10	€ 0,00			€ 0,00	
4547				ONC	SABAUDIA		114	2		BOSCO ALTO	3	00	11	60	€ 0,00	€ 0,00	€ 0,06	€ 0,00			€ 0,00	
4548				ONC	SABAUDIA		114	4		BOSCO ALTO	3	00	06	30	€ 0,00	€ 0,00	€ 0,03	€ 0,00			€ 0,00	
4549				ONC	SABAUDIA		114	6		BOSCO ALTO	3	00	15	50	€ 0,00	€ 0,00	€ 0,08	€ 0,00			€ 0,00	
4550				ONC	SABAUDIA		114	9		BOSCO ALTO	3	00	06	90	€ 0,00	€ 0,00	€ 0,04	€ 0,00			€ 0,00	
4551				ONC	SABAUDIA		114	11		BOSCO ALTO	3	00	12	00	€ 0,00	€ 0,00	€ 0,06	€ 0,00			€ 0,00	
4552				ONC	SABAUDIA		114	20		BOSCO ALTO	3	00	12	00	€ 0,00	€ 0,00	€ 0,06	€ 0,00			€ 0,00	
4553				ONC	SABAUDIA		114	23		BOSCO ALTO	3	00	19	50	€ 0,00	€ 0,00	€ 0,10	€ 0,00			€ 0,00	
4554				ONC	SABAUDIA		114	28		BOSCO ALTO	3	00	13	10	€ 0,00	€ 0,00	€ 0,07	€ 0,00			€ 0,00	
4555				ONC	SABAUDIA		118	3		BOSCO ALTO	2	00	26	60	€ 0,00	€ 0,14	€ 0,14	€ 10,50			€ 0,00	
4556				ONC	SABAUDIA		118	37		PRATO ARBOR	U	00	10	50	€ 0,00	€ 2,98	€ 0,87	€ 223,50			€ 0,00	
4557				ONC	SABAUDIA		118	38		PRATO	2	00	41	60	€ 0,00	€ 4,30	€ 2,79	€ 322,50			€ 0,00	
4558				ONC	SABAUDIA		118	41		PRATO	2	00	15	80	€ 0,00	€ 1,63	€ 1,06	€ 122,25			€ 0,00	
4559				ONC	SABAUDIA		118	46		PRATO ARBOR	U	00	22	70	€ 0,00	€ 6,45	€ 1,88	€ 483,75			€ 0,00	
4560				ONC	SABAUDIA		118	49		PRATO ARBOR	U	00	20	50	€ 0,00	€ 5,82	€ 1,69	€ 436,50			€ 0,00	

PATRIMONIO INDISPONIBILE FASCE FRANGIVENTO

Provenienza					Comune	Identificativi Indirizzo Catastale	Identificativi catastali			Classe	Estensione			Concessione/Ind. Occup. (annuo)	Reddito Dominicale (Euro)	Reddito Agrario (Euro)	Valore Catastale (Euro)	Valore indicativo di mercato (Euro)	Metodo Estimativo	Spese Incrementative	Valore Contabile
N	Titolo	Numero	Data	Ente			Foglio	Particella	Qualità		Ha Ettaro	A Ara	Ca Centiara								
4561				ONC	SABAUDIA		118	60	SEMINATIVO	3	00	18	20	€ 0,00	€ 16,92	€ 14,10	€ 1.269,00			€ 0,00	
4562				ONC	SABAUDIA		118	61	VIGNETO	4	00	04	10	€ 0,00	€ 4,34	€ 2,44	€ 325,50			€ 0,00	
4563				ONC	SABAUDIA		118	62	VIGNETO	3	00	07	00	€ 0,00	€ 11,75	€ 5,06	€ 881,25			€ 0,00	
4564				ONC	SABAUDIA		118	90	VIGNETO	3	00	02	90	€ 0,00	€ 4,87	€ 2,10	€ 365,25			€ 0,00	
4565				ONC	SABAUDIA		118	473	BOSCO ALTO	2	00	00	97	€ 0,00	€ 0,00	€ 0,01	€ 0,00			€ 0,00	
4566				ONC	SABAUDIA		118	1889	BOSCO ALTO	2	00	22	88	€ 0,00	€ 0,12	€ 0,12	€ 9,00			€ 0,00	
4567				ONC	SABAUDIA		118	1891	BOSCO ALTO	2	00	03	70	€ 0,00	€ 0,02	€ 0,02	€ 1,50			€ 0,00	
4568				ONC	SAN FELICE CIRCEO		12	194	BOSCO ALTO	3	00	00	85	€ 0,00	€ 0,00	€ 0,01	€ 0,00			€ 0,00	
4569				ONC	SAN FELICE CIRCEO		12	203	BOSCO ALTO	3	00	08	14	€ 0,00	€ 0,00	€ 0,04	€ 0,00			€ 0,00	
4570				ONC	SAN FELICE CIRCEO		12	209	BOSCO ALTO	3	00	11	40	€ 0,00	€ 0,00	€ 0,06	€ 0,00			€ 0,00	
4571				ONC	SAN FELICE CIRCEO		12	218	BOSCO ALTO	3	00	08	50	€ 0,00	€ 0,00	€ 0,04	€ 0,00			€ 0,00	
4572				ONC	SAN FELICE CIRCEO		13	147	PASCOLO	2	00	02	20	€ 0,00	€ 0,09	€ 0,05	€ 6,75			€ 0,00	
4573				ONC	SAN FELICE CIRCEO		13	148	PASCOLO	2	00	06	80	€ 0,00	€ 0,28	€ 0,14	€ 21,00			€ 0,00	
4574				ONC	SAN FELICE CIRCEO		13	499	SEMIN ARBOR	U	00	03	70	€ 0,00	€ 4,83	€ 2,77	€ 362,25			€ 0,00	
4575				ONC	SAN FELICE CIRCEO		13	500	SEMIN ARBOR	U	00	01	55	€ 0,00	€ 2,03	€ 1,16	€ 152,25			€ 0,00	
4576				ONC	SAN FELICE CIRCEO		13	501	SEMIN ARBOR	U	00	04	35	€ 0,00	€ 5,68	€ 3,26	€ 426,00			€ 0,00	
4577				ONC	SAN FELICE CIRCEO		18	1	BOSCO ALTO	3	00	12	70	€ 0,00	€ 0,00	€ 0,07	€ 0,00			€ 0,00	
4578				ONC	SAN FELICE CIRCEO		18	2	PASCOLOARB	1	00	09	10	€ 0,00	€ 0,14	€ 0,33	€ 10,50			€ 0,00	
4579				ONC	SAN FELICE CIRCEO		18	35	BOSCO ALTO	3	00	09	20	€ 0,00	€ 0,00	€ 0,05	€ 0,00			€ 0,00	
4580				ONC	SAN FELICE CIRCEO		18	41	BOSCO ALTO	3	00	03	70	€ 0,00	€ 0,00	€ 0,02	€ 0,00			€ 0,00	
4581				ONC	SAN FELICE CIRCEO		18	46	BOSCO ALTO	3	00	21	70	€ 0,00	€ 0,00	€ 0,11	€ 0,00			€ 0,00	
4582				ONC	SAN FELICE CIRCEO		18	58	BOSCO ALTO	3	00	10	70	€ 0,00	€ 0,00	€ 0,06	€ 0,00			€ 0,00	
4583				ONC	SAN FELICE CIRCEO		18	63	BOSCO ALTO	3	00	03	70	€ 0,00	€ 0,00	€ 0,02	€ 0,00			€ 0,00	
4584				ONC	SAN FELICE CIRCEO		18	65	BOSCO ALTO	3	00	07	75	€ 0,00	€ 0,00	€ 0,04	€ 0,00			€ 0,00	
4585				ONC	SAN FELICE CIRCEO		18	71	BOSCO ALTO	3	00	00	99	€ 0,00	€ 0,00	€ 0,01	€ 0,00			€ 0,00	
4586				ONC	SAN FELICE CIRCEO		19	1	PASCOLOARB	1	00	20	40	€ 0,00	€ 0,32	€ 0,74	€ 24,00			€ 0,00	
4587				ONC	SAN FELICE CIRCEO		19	3	BOSCO ALTO	3	00	14	30	€ 0,00	€ 0,00	€ 0,07	€ 0,00			€ 0,00	
4588				ONC	SAN FELICE CIRCEO		19	8	BOSCO ALTO	3	00	05	00	€ 0,00	€ 0,00	€ 0,03	€ 0,00			€ 0,00	
4589				ONC	SAN FELICE CIRCEO		19	9	BOSCO ALTO	3	00	16	10	€ 0,00	€ 0,00	€ 0,08	€ 0,00			€ 0,00	
4590				ONC	SAN FELICE CIRCEO		19	15	BOSCO ALTO	3	00	04	70	€ 0,00	€ 0,00	€ 0,02	€ 0,00			€ 0,00	
4591				ONC	SAN FELICE CIRCEO		19	22	BOSCO ALTO	3	00	22	80	€ 0,00	€ 0,00	€ 0,12	€ 0,00			€ 0,00	
4592				ONC	SAN FELICE CIRCEO		19	27	BOSCO ALTO	3	00	14	00	€ 0,00	€ 0,00	€ 0,07	€ 0,00			€ 0,00	
4593				ONC	SAN FELICE CIRCEO		19	38	BOSCO ALTO	3	00	09	20	€ 0,00	€ 0,00	€ 0,05	€ 0,00			€ 0,00	
4594				ONC	SAN FELICE CIRCEO		19	41	BOSCO ALTO	3	00	05	80	€ 0,00	€ 0,00	€ 0,03	€ 0,00			€ 0,00	
4595				ONC	SAN FELICE CIRCEO		19	45	PASCOLOARB	1	00	24	30	€ 0,00	€ 0,38	€ 0,88	€ 28,50			€ 0,00	
4596				ONC	SAN FELICE CIRCEO		19	48	BOSCO ALTO	3	00	04	40	€ 0,00	€ 0,00	€ 0,02	€ 0,00			€ 0,00	
4597				ONC	SAN FELICE CIRCEO		19	52	PRATO	2	00	18	20	€ 0,00	€ 1,69	€ 1,22	€ 126,75			€ 0,00	
4598				ONC	SAN FELICE CIRCEO		19	56	BOSCO ALTO	3	00	03	70	€ 0,00	€ 0,00	€ 0,02	€ 0,00			€ 0,00	
4599				ONC	SAN FELICE CIRCEO		19	63	BOSCO ALTO	3	00	11	70	€ 0,00	€ 0,00	€ 0,06	€ 0,00			€ 0,00	
4600				ONC	SAN FELICE CIRCEO		19	64	PASCOLOARB	1	00	15	60	€ 0,00	€ 0,24	€ 0,56	€ 18,00			€ 0,00	
4601				ONC	SAN FELICE CIRCEO		19	69	PRATO	2	00	10	20	€ 0,00	€ 0,95	€ 0,68	€ 71,25			€ 0,00	
4602				ONC	SAN FELICE CIRCEO		19	80	BOSCO ALTO	3	00	08	80	€ 0,00	€ 0,00	€ 0,05	€ 0,00			€ 0,00	
4603				ONC	SAN FELICE CIRCEO		19	217	BOSCO ALTO	3	00	13	37	€ 0,00	€ 0,00	€ 0,07	€ 0,00			€ 0,00	
4604				ONC	SAN FELICE CIRCEO		20	1	BOSCO ALTO	1	00	20	10	€ 0,00	€ 3,94	€ 0,31	€ 295,50			€ 0,00	
4605				ONC	SAN FELICE CIRCEO		20	6	BOSCO ALTO	3	00	09	00	€ 0,00	€ 0,00	€ 0,05	€ 0,00			€ 0,00	
4606				ONC	SAN FELICE CIRCEO		20	8	PRATO	2	00	20	80	€ 0,00	€ 1,93	€ 1,40	€ 144,75			€ 0,00	
4607				ONC	SAN FELICE CIRCEO		20	9	BOSCO ALTO	3	00	11	30	€ 0,00	€ 0,00	€ 0,06	€ 0,00			€ 0,00	
4608				ONC	SAN FELICE CIRCEO		20	15	BOSCO ALTO	3	00	14	50	€ 0,00	€ 0,00	€ 0,07	€ 0,00			€ 0,00	
4609				ONC	SAN FELICE CIRCEO		20	18	BOSCO ALTO	1	00	05	90	€ 0,00	€ 1,16	€ 0,09	€ 87,00			€ 0,00	
4610				ONC	SAN FELICE CIRCEO		20	19	BOSCO ALTO	1	00	23	60	€ 0,00	€ 4,63	€ 0,37	€ 347,25			€ 0,00	
4611				ONC	SAN FELICE CIRCEO		20	23	BOSCO ALTO	3	00	11	90	€ 0,00	€ 0,00	€ 0,06	€ 0,00			€ 0,00	
4612				ONC	SAN FELICE CIRCEO		20	31	BOSCO ALTO	1	00	18	30	€ 0,00	€ 3,59	€ 0,28	€ 269,25			€ 0,00	
4613				ONC	SAN FELICE CIRCEO		20	33	BOSCO ALTO	1	00	11	30	€ 0,00	€ 2,22	€ 0,18	€ 166,50			€ 0,00	
4614				ONC	SAN FELICE CIRCEO		20	34	BOSCO ALTO	1	00	14	00	€ 0,00	€ 2,75	€ 0,22	€ 206,25			€ 0,00	
4615				ONC	SAN FELICE CIRCEO		20	45	BOSCO ALTO	2	00	05	20	€ 0,00	€ 0,00	€ 0,03	€ 0,00			€ 0,00	
4616				ONC	SAN FELICE CIRCEO		20	47	BOSCO ALTO	3	00	05	30	€ 0,00	€ 0,00	€ 0,03	€ 0,00			€ 0,00	
4617				ONC	SAN FELICE CIRCEO		20	52	BOSCO ALTO	3	00	03	60	€ 0,00	€ 0,00	€ 0,02	€ 0,00			€ 0,00	

PATRIMONIO INDISPONIBILE FASCE FRANGIVENTO

Provenienza					Comune	Identificativi Indirizzo Catastale	Identificativi catastali			Classe	Estensione			Concessione/Ind. Occup. (annuo)	Reddito Dominicale (Euro)	Reddito Agrario (Euro)	Valore Catastale (Euro)	Valore indicativo di mercato (Euro)	Metodo Estimativo	Spese Incrementative	Valore Contabile
N	Titolo	Numero	Data	Ente			Foglio	Particella	Qualità		Ha Ettaro	A Ara	Ca Centiara								
4618				ONC	SAN FELICE CIRCEO		20	61	PRATO	2	00	70	00	€ 0,00	€ 6,51	€ 4,70	€ 488,25			€ 0,00	
4619				ONC	SAN FELICE CIRCEO		20	63	BOSCO ALTO	3	00	04	70	€ 0,00	€ 0,00	€ 0,02	€ 0,00			€ 0,00	
4620				ONC	SAN FELICE CIRCEO		20	67	PRATO	2	00	16	00	€ 0,00	€ 1,49	€ 1,07	€ 111,75			€ 0,00	
4621				ONC	SAN FELICE CIRCEO		20	77	PRATO	2	00	44	60	€ 0,00	€ 4,15	€ 2,99	€ 311,25			€ 0,00	
4622				ONC	SAN FELICE CIRCEO		20	184	BOSCO ALTO	2	00	02	80	€ 0,00	€ 0,00	€ 0,01	€ 0,00			€ 0,00	
4623				ONC	SAN FELICE CIRCEO		20	366	BOSCO ALTO	3	00	00	90	€ 0,00	€ 0,00	€ 0,01	€ 0,00			€ 0,00	
4624				ONC	SAN FELICE CIRCEO		20	368	BOSCO ALTO	3	00	00	79	€ 0,00	€ 0,00	€ 0,01	€ 0,00			€ 0,00	
4625				ONC	SAN FELICE CIRCEO		20	369	BOSCO ALTO	2	00	07	60	€ 0,00	€ 0,00	€ 0,04	€ 0,00			€ 0,00	
4626				ONC	SAN FELICE CIRCEO		20	370	BOSCO ALTO	2	00	02	08	€ 0,00	€ 0,00	€ 0,01	€ 0,00			€ 0,00	
4627				ONC	SAN FELICE CIRCEO		20	371	BOSCO ALTO	2	00	06	12	€ 0,00	€ 0,00	€ 0,03	€ 0,00			€ 0,00	
4628				ONC	SAN FELICE CIRCEO		21	1	BOSCO ALTO	3	00	13	50	€ 0,00	€ 0,00	€ 0,07	€ 0,00			€ 0,00	
4629				ONC	SAN FELICE CIRCEO		21	14	BOSCO ALTO	2	00	03	50	€ 0,00	€ 0,00	€ 0,02	€ 0,00			€ 0,00	
4630				ONC	SAN FELICE CIRCEO		21	22	BOSCO ALTO	2	00	10	70	€ 0,00	€ 0,00	€ 0,06	€ 0,00			€ 0,00	
4631				ONC	SAN FELICE CIRCEO		21	24	BOSCO ALTO	2	00	02	50	€ 0,00	€ 0,00	€ 0,01	€ 0,00			€ 0,00	
4632				ONC	SAN FELICE CIRCEO		21	28	BOSCO ALTO	2	00	05	00	€ 0,00	€ 0,00	€ 0,03	€ 0,00			€ 0,00	
4633				ONC	SAN FELICE CIRCEO		21	35	BOSCO ALTO	2	00	08	30	€ 0,00	€ 0,00	€ 0,04	€ 0,00			€ 0,00	
4634				ONC	SAN FELICE CIRCEO		21	56	PRATO	2	00	02	70	€ 0,00	€ 0,25	€ 0,18	€ 18,75			€ 0,00	
4635				ONC	SAN FELICE CIRCEO		21	77	BOSCO ALTO	2	00	09	90	€ 0,00	€ 0,00	€ 0,05	€ 0,00			€ 0,00	
4636				ONC	SAN FELICE CIRCEO		21	87	BOSCO ALTO	2	00	30	20	€ 0,00	€ 0,00	€ 0,16	€ 0,00			€ 0,00	
4637				ONC	SAN FELICE CIRCEO		21	93	BOSCO ALTO	2	00	03	50	€ 0,00	€ 0,00	€ 0,02	€ 0,00			€ 0,00	
4638				ONC	SAN FELICE CIRCEO		21	95	PRATO ARBOR	U	00	20	40	€ 0,00	€ 5,58	€ 1,69	€ 418,50			€ 0,00	
4639				ONC	SAN FELICE CIRCEO		21	98	SEMINATIVO	3	00	00	85	€ 0,00	€ 0,78	€ 0,66	€ 58,50			€ 0,00	
4640				ONC	SAN FELICE CIRCEO		21	412	SEMIN IRRIG	1	00	01	80	€ 0,00	€ 3,42	€ 1,25	€ 256,50			€ 0,00	
4641				ONC	SAN FELICE CIRCEO		21	450	PRATO ARBOR	U	00	04	30	€ 0,00	€ 1,18	€ 0,36	€ 88,50			€ 0,00	
4642				ONC	SAN FELICE CIRCEO		22	3	BOSCO ALTO	3	00	08	04	€ 0,00	€ 0,00	€ 0,04	€ 0,00			€ 0,00	
4643				ONC	SAN FELICE CIRCEO		22	8	BOSCO ALTO	3	00	05	40	€ 0,00	€ 0,00	€ 0,03	€ 0,00			€ 0,00	
4644				ONC	SAN FELICE CIRCEO		22	15	PRATO	2	00	16	70	€ 0,00	€ 1,55	€ 1,12	€ 116,25			€ 0,00	
4645				ONC	SAN FELICE CIRCEO		22	18	BOSCO ALTO	3	00	10	70	€ 0,00	€ 0,00	€ 0,06	€ 0,00			€ 0,00	
4646				ONC	SAN FELICE CIRCEO		22	26	BOSCO ALTO	3	00	04	60	€ 0,00	€ 0,00	€ 0,02	€ 0,00			€ 0,00	
4647				ONC	SAN FELICE CIRCEO		22	28	BOSCO ALTO	3	00	04	70	€ 0,00	€ 0,00	€ 0,02	€ 0,00			€ 0,00	
4648				ONC	SAN FELICE CIRCEO		22	31	BOSCO ALTO	3	00	02	40	€ 0,00	€ 0,00	€ 0,01	€ 0,00			€ 0,00	
4649				ONC	SAN FELICE CIRCEO		22	39	BOSCO ALTO	3	00	32	70	€ 0,00	€ 0,00	€ 0,17	€ 0,00			€ 0,00	
4650				ONC	SAN FELICE CIRCEO		22	48	BOSCO ALTO	3	00	06	80	€ 0,00	€ 0,00	€ 0,04	€ 0,00			€ 0,00	
4651				ONC	SAN FELICE CIRCEO		22	54	BOSCO ALTO	3	00	10	60	€ 0,00	€ 0,00	€ 0,05	€ 0,00			€ 0,00	
4652				ONC	SAN FELICE CIRCEO		22	59	PASCOLO	2	00	69	60	€ 0,00	€ 0,36	€ 1,44	€ 27,00			€ 0,00	
4653				ONC	SAN FELICE CIRCEO		24	1	BOSCO ALTO	2	00	12	20	€ 0,00	€ 0,00	€ 0,06	€ 0,00			€ 0,00	
4654				ONC	SAN FELICE CIRCEO		24	10	PASCOLO	2	00	04	20	€ 0,00	€ 0,02	€ 0,09	€ 1,50			€ 0,00	
4655				ONC	SAN FELICE CIRCEO		24	11	PASCOLOARB	1	00	08	20	€ 0,00	€ 0,42	€ 0,30	€ 31,50			€ 0,00	
4656				ONC	SAN FELICE CIRCEO		24	20	BOSCO ALTO	2	00	09	70	€ 0,00	€ 0,00	€ 0,05	€ 0,00			€ 0,00	
4657				ONC	SAN FELICE CIRCEO		24	24	PRATO ARBOR	U	00	13	90	€ 0,00	€ 3,80	€ 1,15	€ 285,00			€ 0,00	
4658				ONC	SAN FELICE CIRCEO		24	46	PRATO	2	00	09	30	€ 0,00	€ 0,86	€ 0,62	€ 64,50			€ 0,00	
4659				ONC	SAN FELICE CIRCEO		24	63	SEMIN IRRIG	3	00	02	40	€ 0,00	€ 3,51	€ 1,55	€ 263,25			€ 0,00	
4660				ONC	SAN FELICE CIRCEO		24	66	SEMIN IRRIG	3	00	04	35	€ 0,00	€ 6,36	€ 2,81	€ 477,00			€ 0,00	
4661				ONC	SAN FELICE CIRCEO		24	70	VIGNETO	3	00	03	55	€ 0,00	€ 5,01	€ 3,21	€ 375,75			€ 0,00	
4662				ONC	SAN FELICE CIRCEO		24	73	SEMIN IRRIG	3	00	08	15	€ 0,00	€ 11,91	€ 5,26	€ 893,25			€ 0,00	
4663				ONC	SAN FELICE CIRCEO		24	74	SEMIN IRRIG	3	00	12	25	€ 0,00	€ 14,42	€ 7,91	€ 1.081,50			€ 0,00	
4664				ONC	SAN FELICE CIRCEO		24	75	SEMIN IRRIG	3	00	03	15	€ 0,00	€ 4,60	€ 2,03	€ 345,00			€ 0,00	
4665				ONC	SAN FELICE CIRCEO		24	76	PRATO ARBOR	U	00	00	25	€ 0,00	€ 0,07	€ 0,02	€ 5,25			€ 0,00	
4666				ONC	SAN FELICE CIRCEO		24	77	PRATO ARBOR	U	00	00	30	€ 0,00	€ 0,08	€ 0,02	€ 6,00			€ 0,00	
4667				ONC	SAN FELICE CIRCEO		24	78	SEMIN IRRIG	3	00	07	25	€ 0,00	€ 8,54	€ 4,68	€ 640,50			€ 0,00	
4668				ONC	SAN FELICE CIRCEO		25	1	BOSCO ALTO	2	00	03	42	€ 0,00	€ 0,00	€ 0,02	€ 0,00			€ 0,00	
4669				ONC	SAN FELICE CIRCEO		25	16	BOSCO ALTO	2	00	38	40	€ 0,00	€ 0,00	€ 0,20	€ 0,00			€ 0,00	
4670				ONC	SAN FELICE CIRCEO		25	22	BOSCO ALTO	2	00	04	60	€ 0,00	€ 0,00	€ 0,02	€ 0,00			€ 0,00	
4671				ONC	SAN FELICE CIRCEO		25	24	BOSCO ALTO	2	00	31	25	€ 0,00	€ 0,00	€ 0,16	€ 0,00			€ 0,00	
4672				ONC	SAN FELICE CIRCEO		25	33	BOSCO ALTO	1	00	30	10	€ 0,00	€ 5,91	€ 0,47	€ 443,25			€ 0,00	
4673				ONC	SAN FELICE CIRCEO		25	40	BOSCO ALTO	2	00	12	60	€ 0,00	€ 0,00	€ 0,07	€ 0,00			€ 0,00	
4674				ONC	SAN FELICE CIRCEO		25	41	BOSCO ALTO	1	00	22	50	€ 0,00	€ 4,42	€ 0,35	€ 331,50			€ 0,00	

PATRIMONIO INDISPONIBILE FASCE FRANGIVENTO

Provenienza					Comune	Identificativi Indirizzo Catastale	Identificativi catastali			Classe	Estensione			Concessione/Ind. Occup. (annuo)	Reddito Dominicale (Euro)	Reddito Agrario (Euro)	Valore Catastale (Euro)	Valore indicativo di mercato (Euro)	Metodo Estimativo	Spese Incrementative	Valore Contabile
N	Titolo	Numero	Data	Ente			Foglio	Particella	Qualità		Ha Ettaro	A Ara	Ca Centiara								
4675				ONC	SAN FELICE CIRCEO		25	47	BOSCO ALTO	1	00	28	90	€ 0,00	€ 5,67	€ 0,45	€ 425,25			€ 0,00	
4676				ONC	SAN FELICE CIRCEO		25	58	BOSCO ALTO	1	00	19	40	€ 0,00	€ 3,81	€ 0,30	€ 285,75			€ 0,00	
4677				ONC	SAN FELICE CIRCEO		25	60	BOSCO ALTO	3	00	03	70	€ 0,00	€ 0,00	€ 0,02	€ 0,00			€ 0,00	
4678				ONC	SAN FELICE CIRCEO		25	88	VIGNETO	3	00	09	90	€ 0,00	€ 13,96	€ 8,95	€ 1.047,00			€ 0,00	
4679				ONC	SAN FELICE CIRCEO		25	89	SEMIN IRRIG	3	00	06	00	€ 0,00	€ 7,07	€ 3,87	€ 530,25			€ 0,00	
4680				ONC	SAN FELICE CIRCEO		25	90	SEMIN IRRIG	3	00	00	50	€ 0,00	€ 0,59	€ 0,32	€ 44,25			€ 0,00	
4681				ONC	SAN FELICE CIRCEO		25	91	SEMIN IRRIG	3	00	03	40	€ 0,00	€ 4,00	€ 2,19	€ 300,00			€ 0,00	
4682				ONC	SAN FELICE CIRCEO		25	92	SEMIN IRRIG	3	00	04	20	€ 0,00	€ 4,95	€ 2,71	€ 371,25			€ 0,00	
4683				ONC	SAN FELICE CIRCEO		25	93	SEM IRR ARB	2	00	06	60	€ 0,00	€ 11,52	€ 5,62	€ 864,00			€ 0,00	
4684				ONC	SAN FELICE CIRCEO		25	608	BOSCO ALTO	3	00	15	80	€ 0,00	€ 0,00	€ 0,08	€ 0,00			€ 0,00	
4685				ONC	SAN FELICE CIRCEO		25	948	SEMIN IRRIG	3	00	02	26	€ 0,00	€ 2,66	€ 1,46	€ 199,50			€ 0,00	
4686				ONC	SAN FELICE CIRCEO		25	962	SEMIN IRRIG	3	00	02	37	€ 0,00	€ 2,79	€ 1,53	€ 209,25			€ 0,00	
4687				ONC	SAN FELICE CIRCEO		25	965	SEMIN IRRIG	3	00	04	40	€ 0,00	€ 5,18	€ 2,84	€ 388,50			€ 0,00	
4688				ONC	SAN FELICE CIRCEO		25	1049	PRATO ARBOR	U	00	06	00	€ 0,00	€ 1,64	€ 0,50	€ 123,00			€ 0,00	
4689				ONC	SAN FELICE CIRCEO		25	1051	PRATO ARBOR	U	00	04	80	€ 0,00	€ 1,31	€ 0,40	€ 98,25			€ 0,00	
4690				ONC	SAN FELICE CIRCEO		26	2	BOSCO ALTO	3	00	11	40	€ 0,00	€ 0,00	€ 0,06	€ 0,00			€ 0,00	
4691				ONC	SAN FELICE CIRCEO		26	18	BOSCO ALTO	3	00	02	60	€ 0,00	€ 0,00	€ 0,01	€ 0,00			€ 0,00	
4692				ONC	SAN FELICE CIRCEO		26	25	BOSCO ALTO	3	00	15	00	€ 0,00	€ 0,00	€ 0,08	€ 0,00			€ 0,00	
4693				ONC	SAN FELICE CIRCEO		26	33	BOSCO ALTO	3	00	07	90	€ 0,00	€ 0,00	€ 0,04	€ 0,00			€ 0,00	
4694				ONC	SAN FELICE CIRCEO		26	40	BOSCO ALTO	3	00	16	80	€ 0,00	€ 0,00	€ 0,09	€ 0,00			€ 0,00	
4695				ONC	SAN FELICE CIRCEO		26	42	BOSCO ALTO	2	00	05	30	€ 0,00	€ 0,00	€ 0,03	€ 0,00			€ 0,00	
4696				ONC	SAN FELICE CIRCEO		26	43	BOSCO ALTO	2	00	04	50	€ 0,00	€ 0,00	€ 0,02	€ 0,00			€ 0,00	
4697				ONC	SAN FELICE CIRCEO		26	48	BOSCO ALTO	3	00	06	80	€ 0,00	€ 0,00	€ 0,04	€ 0,00			€ 0,00	
4698				ONC	SAN FELICE CIRCEO		26	50	BOSCO ALTO	3	00	02	50	€ 0,00	€ 0,00	€ 0,01	€ 0,00			€ 0,00	
4699				ONC	SAN FELICE CIRCEO		26	220	BOSCO ALTO	3	00	04	00	€ 0,00	€ 0,00	€ 0,02	€ 0,00			€ 0,00	
4700				ONC	SAN FELICE CIRCEO		26	387	PRATO	2	00	05	63	€ 0,00	€ 0,52	€ 0,38	€ 39,00			€ 0,00	
4701				ONC	SAN FELICE CIRCEO		27	18	BOSCO ALTO	2	00	03	40	€ 0,00	€ 0,00	€ 0,02	€ 0,00			€ 0,00	
4702				ONC	SAN FELICE CIRCEO		27	21	BOSCO ALTO	3	00	17	10	€ 0,00	€ 0,00	€ 0,09	€ 0,00			€ 0,00	
4703				ONC	SAN FELICE CIRCEO		27	32	PASCOLO	2	00	11	90	€ 0,00	€ 0,06	€ 0,25	€ 4,50			€ 0,00	
4704				ONC	SAN FELICE CIRCEO		27	39	BOSCO ALTO	3	00	11	20	€ 0,00	€ 0,00	€ 0,06	€ 0,00			€ 0,00	
4705				ONC	SAN FELICE CIRCEO		27	41	BOSCO ALTO	2	00	05	20	€ 0,00	€ 0,00	€ 0,03	€ 0,00			€ 0,00	
4706				ONC	SAN FELICE CIRCEO		27	44	BOSCO ALTO	3	00	21	30	€ 0,00	€ 0,00	€ 0,11	€ 0,00			€ 0,00	
4707				ONC	SAN FELICE CIRCEO		27	55	BOSCO ALTO	3	00	17	50	€ 0,00	€ 0,00	€ 0,09	€ 0,00			€ 0,00	
4708				ONC	SAN FELICE CIRCEO		27	62	BOSCO ALTO	2	00	08	60	€ 0,00	€ 0,00	€ 0,04	€ 0,00			€ 0,00	
4709				ONC	SAN FELICE CIRCEO		27	84	SEMIN IRRIG	3	00	13	65	€ 0,00	€ 16,07	€ 8,81	€ 1.205,25			€ 0,00	
4710				ONC	SAN FELICE CIRCEO		27	85	SEMIN IRRIG	3	00	02	10	€ 0,00	€ 2,47	€ 1,36	€ 185,25			€ 0,00	
4711				ONC	SAN FELICE CIRCEO		27	92	PASCOLO	2	00	04	25	€ 0,00	€ 0,02	€ 0,09	€ 1,50			€ 0,00	
4712				ONC	SAN FELICE CIRCEO		27	187	SEMIN IRRIG	3	00	19	80	€ 0,00	€ 23,31	€ 12,78	€ 1.748,25			€ 0,00	
4713				ONC	SAN FELICE CIRCEO		28	15	BOSCO ALTO	2	00	06	10	€ 0,00	€ 0,00	€ 0,03	€ 0,00			€ 0,00	
4714				ONC	SAN FELICE CIRCEO		28	26	PRATO ARBOR	U	00	02	90	€ 0,00	€ 0,79	€ 0,24	€ 59,25			€ 0,00	
4715				ONC	SAN FELICE CIRCEO		28	38	PRATO	2	00	07	90	€ 0,00	€ 0,73	€ 0,53	€ 54,75			€ 0,00	
4716				ONC	SAN FELICE CIRCEO		28	59	PRATO	1	00	02	20	€ 0,00	€ 0,37	€ 0,20	€ 27,75			€ 0,00	
4717				ONC	SAN FELICE CIRCEO		28	67	SEMIN IRRIG	3	00	01	70	€ 0,00	€ 2,00	€ 1,10	€ 150,00			€ 0,00	
4718				ONC	SAN FELICE CIRCEO		28	68	SEMIN IRRIG	3	00	03	60	€ 0,00	€ 4,24	€ 2,32	€ 318,00			€ 0,00	
4719				ONC	SAN FELICE CIRCEO		28	69	SEMIN IRRIG	3	00	07	00	€ 0,00	€ 8,24	€ 4,52	€ 618,00			€ 0,00	
4720				ONC	SAN FELICE CIRCEO		28	70	SEMIN IRRIG	3	00	03	40	€ 0,00	€ 4,00	€ 2,19	€ 300,00			€ 0,00	
4721				ONC	SAN FELICE CIRCEO		28	71	SEMIN IRRIG	3	00	03	40	€ 0,00	€ 4,00	€ 2,19	€ 300,00			€ 0,00	
4722				ONC	SAN FELICE CIRCEO		28	72	PASCOLOARB	1	00	02	50	€ 0,00	€ 0,04	€ 0,09	€ 3,00			€ 0,00	
4723				ONC	SAN FELICE CIRCEO		28	73	PASCOLOARB	1	00	09	00	€ 0,00	€ 0,14	€ 0,33	€ 10,50			€ 0,00	
4724				ONC	SAN FELICE CIRCEO		28	74	PASCOLOARB	1	00	05	10	€ 0,00	€ 0,08	€ 0,18	€ 6,00			€ 0,00	
4725				ONC	SAN FELICE CIRCEO		28	75	PASCOLOARB	1	00	06	00	€ 0,00	€ 0,09	€ 0,22	€ 6,75			€ 0,00	
4726				ONC	SAN FELICE CIRCEO		28	77	PASCOLO	1	00	03	30	€ 0,00	€ 0,15	€ 0,14	€ 11,25			€ 0,00	
4727				ONC	SAN FELICE CIRCEO		28	78	PASCOLO	1	00	03	30	€ 0,00	€ 0,15	€ 0,14	€ 11,25			€ 0,00	
4728				ONC	SAN FELICE CIRCEO		28	102	PASCOLOARB	1	00	10	20	€ 0,00	€ 0,16	€ 0,37	€ 12,00			€ 0,00	
4729				ONC	SAN FELICE CIRCEO		28	103	PASCOLOARB	1	00	06	00	€ 0,00	€ 0,09	€ 0,22	€ 6,75			€ 0,00	
4730				ONC	SAN FELICE CIRCEO		28	113	PRATO ARBOR	U	00	01	60	€ 0,00	€ 0,44	€ 0,13	€ 33,00			€ 0,00	
4731				ONC	SAN FELICE CIRCEO		28	114	PRATO ARBOR	U	00	04	90	€ 0,00	€ 1,34	€ 0,40	€ 100,50			€ 0,00	

PATRIMONIO INDISPONIBILE FASCE FRANGIVENTO

Provenienza					Comune	Identificativi Indirizzo Catastale	Identificativi catastali			Classe	Estensione			Concessione/Ind. Occup. (annuo)	Reddito Dominicale (Euro)	Reddito Agrario (Euro)	Valore Catastale (Euro)	Valore indicativo di mercato (Euro)	Metodo Estimativo	Spese Incrementative	Valore Contabile
N	Titolo	Numero	Data	Ente			Foglio	Particella	Qualità		Ha Ettaro	A Ara	Ca Centiara								
4732				ONC	SAN FELICE CIRCEO		28	115	PRATO ARBOR	U	00	10	00	€ 0,00	€ 2,74	€ 0,83	€ 205,50			€ 0,00	
4733				ONC	SAN FELICE CIRCEO		28	125	PRATO ARBOR	U	00	20	40	€ 0,00	€ 5,58	€ 9,79	€ 418,50			€ 0,00	
4734				ONC	SAN FELICE CIRCEO		28	129	BOSCO ALTO	1	00	08	50	€ 0,00	€ 1,67	€ 0,13	€ 125,25			€ 0,00	
4735				ONC	SAN FELICE CIRCEO		29	13	SEMINATIVO	2	00	60	00	€ 0,00	€ 69,72	€ 49,58	€ 5.229,00			€ 0,00	
4736				ONC	SAN FELICE CIRCEO		29	54	PRATO ARBOR	U	00	02	00	€ 0,00	€ 0,55	€ 0,17	€ 41,25			€ 0,00	
4737				ONC	SAN FELICE CIRCEO		29	55	PRATO ARBOR	U	00	01	60	€ 0,00	€ 0,44	€ 0,13	€ 33,00			€ 0,00	
4738				ONC	SAN FELICE CIRCEO		29	57	PRATO ARBOR	U	00	04	60	€ 0,00	€ 1,26	€ 0,38	€ 94,50			€ 0,00	
4739				ONC	SAN FELICE CIRCEO		29	58	SEMIN IRRIG	3	00	28	40	€ 0,00	€ 34,47	€ 18,33	€ 2.585,25			€ 0,00	
4740				ONC	SAN FELICE CIRCEO		29	60	SEMIN IRRIG	3	00	11	20	€ 0,00	€ 13,59	€ 7,23	€ 1.019,25			€ 0,00	
4741				ONC	SAN FELICE CIRCEO		29	61	SEMIN IRRIG	3	00	09	10	€ 0,00	€ 11,04	€ 5,87	€ 828,00			€ 0,00	
4742				ONC	SAN FELICE CIRCEO		29	481	PASCOLO	2	00	18	80	€ 0,00	€ 0,00	€ 0,39	€ 0,00			€ 0,00	
4743				ONC	SAN FELICE CIRCEO		29	508	SEMIN IRRIG	3	00	15	80	€ 0,00	€ 19,18	€ 10,20	€ 1.438,50			€ 0,00	
4744				ONC	SAN FELICE CIRCEO		29	509	SEMIN IRRIG	3	00	04	55	€ 0,00	€ 5,52	€ 2,94	€ 414,00			€ 0,00	
4745				ONC	SAN FELICE CIRCEO		29	510	SEMIN IRRIG	3	00	02	00	€ 0,00	€ 2,43	€ 1,29	€ 182,25			€ 0,00	
4746				ONC	SAN FELICE CIRCEO		29	511	SEMIN IRRIG	3	00	00	94	€ 0,00	€ 1,14	€ 0,61	€ 85,50			€ 0,00	
4747				ONC	SAN FELICE CIRCEO		29	512	SEMIN IRRIG	3	00	01	43	€ 0,00	€ 1,74	€ 0,92	€ 130,50			€ 0,00	
4748				ONC	SAN FELICE CIRCEO		29	513	FRUTTETO	U	00	00	90	€ 0,00	€ 2,52	€ 1,14	€ 189,00			€ 0,00	
4749				ONC	SAN FELICE CIRCEO		29	516	SEMINATIVO	3	00	02	75	€ 0,00	€ 2,53	€ 2,13	€ 189,75			€ 0,00	
4750				ONC	SAN FELICE CIRCEO		29	574	SEMIN IRRIG	2	00	41	30	€ 0,00	€ 66,12	€ 27,73	€ 4.959,00			€ 0,00	
4751				ONC	SAN FELICE CIRCEO		29	819	PRATO	2	00	06	00	€ 0,00	€ 0,46	€ 0,40	€ 34,50			€ 0,00	
4752				ONC	SAN FELICE CIRCEO		29	820	PRATO	2	00	01	50	€ 0,00	€ 0,12	€ 0,10	€ 9,00			€ 0,00	
4753				ONC	SAN FELICE CIRCEO		29	821	PRATO	2	00	30	95	€ 0,00	€ 2,40	€ 2,08	€ 180,00			€ 0,00	
4754				ONC	SAN FELICE CIRCEO		32	25	PRATO	2	00	11	30	€ 0,00	€ 1,05	€ 0,76	€ 78,75			€ 0,00	
4755				ONC	SAN FELICE CIRCEO		32	48	PASCOLO	1	00	17	40	€ 0,00	€ 0,54	€ 0,72	€ 40,50			€ 0,00	
4756				ONC	SAN FELICE CIRCEO		32	81	SEMIN IRRIG	3	00	01	10	€ 0,00	€ 1,32	€ 0,71	€ 99,00			€ 0,00	
4757				ONC	SAN FELICE CIRCEO		32	123	PRATO	2	00	14	30	€ 0,00	€ 1,33	€ 0,96	€ 99,75			€ 0,00	
4758				ONC	SAN FELICE CIRCEO		32	124	PRATO	2	00	14	20	€ 0,00	€ 1,32	€ 0,95	€ 99,00			€ 0,00	
4759				ONC	SAN FELICE CIRCEO		32	125	PRATO	2	00	12	90	€ 0,00	€ 1,20	€ 0,87	€ 90,00			€ 0,00	
4760				ONC	SAN FELICE CIRCEO		32	126	PRATO	2	00	06	60	€ 0,00	€ 0,61	€ 0,44	€ 45,75			€ 0,00	
4761				ONC	SAN FELICE CIRCEO		32	128	PRATO	2	00	05	10	€ 0,00	€ 0,47	€ 0,34	€ 35,25			€ 0,00	
4762				ONC	SAN FELICE CIRCEO		32	129	PRATO	2	00	06	40	€ 0,00	€ 0,59	€ 0,43	€ 44,25			€ 0,00	
4763				ONC	SAN FELICE CIRCEO		32	132	SEMIN IRRIG	3	00	05	90	€ 0,00	€ 7,16	€ 3,81	€ 537,00			€ 0,00	
4764				ONC	SAN FELICE CIRCEO		32	150	SEMIN IRRIG	3	00	07	60	€ 0,00	€ 11,11	€ 4,91	€ 833,25			€ 0,00	
4765				ONC	SAN FELICE CIRCEO		32	151	SEMIN IRRIG	2	00	07	70	€ 0,00	€ 14,24	€ 5,17	€ 1.068,00			€ 0,00	
4766				ONC	SAN FELICE CIRCEO		32	153	SEMIN IRRIG	2	00	05	40	€ 0,00	€ 9,98	€ 3,63	€ 748,50			€ 0,00	
4767				ONC	SAN FELICE CIRCEO		32	164	PRATO ARBOR	U	00	00	35	€ 0,00	€ 0,10	€ 0,03	€ 7,50			€ 0,00	
4768				ONC	SAN FELICE CIRCEO		32	165	PRATO ARBOR	U	00	00	17	€ 0,00	€ 0,05	€ 0,01	€ 3,75			€ 0,00	
4769				ONC	TERRACINA		50	18	SEMINATIVO	4	00	03	80	€ 0,00	€ 3,10	€ 2,94	€ 232,50			€ 0,00	
4770				ONC	TERRACINA		50	20	SEMINATIVO	4	00	02	50	€ 0,00	€ 2,04	€ 1,94	€ 153,00			€ 0,00	
4771				ONC	TERRACINA		50	21	BOSCO ALTO	2	00	01	80	€ 0,00	€ 0,00	€ 0,01	€ 0,00			€ 0,00	
4772				ONC	TERRACINA		50	26	BOSCO ALTO	2	00	01	40	€ 0,00	€ 0,00	€ 0,01	€ 0,00			€ 0,00	
4773				ONC	TERRACINA		50	28	BOSCO ALTO	2	00	05	50	€ 0,00	€ 0,00	€ 0,03	€ 0,00			€ 0,00	
4774				ONC	TERRACINA		50	32	BOSCO ALTO	2	00	05	70	€ 0,00	€ 0,00	€ 0,03	€ 0,00			€ 0,00	
4775				ONC	TERRACINA		50	37	SEMIN IRRIG	4	00	03	70	€ 0,00	€ 3,54	€ 2,68	€ 265,50			€ 0,00	
4776				ONC	TERRACINA		50	42	BOSCO ALTO	3	00	03	60	€ 0,00	€ 0,00	€ 0,02	€ 0,00			€ 0,00	
4777				ONC	TERRACINA		50	47	BOSCO ALTO	2	00	03	00	€ 0,00	€ 0,00	€ 0,02	€ 0,00			€ 0,00	
4778				ONC	TERRACINA		50	52	SEMIN IRRIG	4	00	03	10	€ 0,00	€ 3,84	€ 2,24	€ 288,00			€ 0,00	
4779				ONC	TERRACINA		50	55	BOSCO ALTO	3	00	06	40	€ 0,00	€ 0,03	€ 0,03	€ 2,25			€ 0,00	
4780				ONC	TERRACINA		50	63	SEMINATIVO	4	00	01	40	€ 0,00	€ 1,19	€ 1,08	€ 89,25			€ 0,00	
4781				ONC	TERRACINA		51	11	SEMIN IRRIG	3	00	05	40	€ 0,00	€ 5,49	€ 4,04	€ 411,75			€ 0,00	
4782				ONC	TERRACINA		51	22	SEMIN IRRIG	3	01	27	00	€ 0,00	€ 129,21	€ 95,11	€ 9.690,75			€ 0,00	
4783				ONC	TERRACINA		51	42	SEMIN IRRIG	3	00	01	70	€ 0,00	€ 1,73	€ 1,27	€ 129,75			€ 0,00	
4784				ONC	TERRACINA		51	43	SEMINATIVO	3	00	05	90	€ 0,00	€ 5,85	€ 5,18	€ 438,75			€ 0,00	
4785				ONC	TERRACINA		51	45	SEMINATIVO	3	00	05	90	€ 0,00	€ 5,85	€ 5,18	€ 438,75			€ 0,00	
4786				ONC	TERRACINA		51	50	SEMINATIVO	3	00	07	20	€ 0,00	€ 7,14	€ 6,32	€ 535,50			€ 0,00	
4787				ONC	TERRACINA		51	53	SEMINATIVO	3	00	01	60	€ 0,00	€ 1,59	€ 1,40	€ 119,25			€ 0,00	
4788				ONC	TERRACINA		52	43	PASCOLO	2	00	17	10	€ 0,00	€ 0,00	€ 0,71	€ 0,00			€ 0,00	

PATRIMONIO INDISPONIBILE FASCE FRANGIVENTO

Provenienza					Comune	Identificativi Indirizzo Catastale	Identificativi catastali				Classe	Estensione			Concessione/Ind. Occup. (annuo)	Reddito Dominicale (Euro)	Reddito Agrario (Euro)	Valore Catastale (Euro)	Valore indicativo di mercato (Euro)	Metodo Estimativo	Spese Incrementative	Valore Contabile
N	Titolo	Numero	Data	Ente			Foglio	Particella		Qualità		Ha Ettaro	A Ara	Ca Centiara								
4789				ONC	TERRACINA		52	44		PASCOLO	2	00	54	00	€ 0,00	€ 0,00	€ 2,23	€ 0,00			€ 0,00	
4790				ONC	TERRACINA		52	52		PASCOLO	2	00	07	30	€ 0,00	€ 0,00	€ 0,30	€ 0,00			€ 0,00	
4791				ONC	TERRACINA		65	4		BOSCO ALTO	2	00	03	70	€ 0,00	€ 0,00	€ 0,02	€ 0,00			€ 0,00	
4792				ONC	TERRACINA		65	9		BOSCO ALTO	3	00	18	00	€ 0,00	€ 0,00	€ 0,09	€ 0,00			€ 0,00	
4793				ONC	TERRACINA		65	16		BOSCO ALTO	3	00	70	00	€ 0,00	€ 0,00	€ 0,36	€ 0,00			€ 0,00	
4794				ONC	TERRACINA		65	29		BOSCO ALTO	2	00	02	80	€ 0,00	€ 0,00	€ 0,01	€ 0,00			€ 0,00	
4795				ONC	TERRACINA		65	33		BOSCO ALTO	3	00	62	20	€ 0,00	€ 0,00	€ 0,32	€ 0,00			€ 0,00	
4796				ONC	TERRACINA		66	50		PRATO	3	00	03	00	€ 0,00	€ 0,00	€ 0,23	€ 0,00			€ 0,00	
4797				ONC	TERRACINA		82	9		BOSCO ALTO	3	00	59	70	€ 0,00	€ 0,00	€ 0,31	€ 0,00			€ 0,00	
4798				ONC	TERRACINA		82	19		BOSCO ALTO	2	00	18	90	€ 0,00	€ 0,00	€ 0,10	€ 0,00			€ 0,00	
4799				ONC	TERRACINA		82	24		BOSCO ALTO	3	00	11	60	€ 0,00	€ 0,00	€ 0,06	€ 0,00			€ 0,00	
4800				ONC	TERRACINA		82	30		BOSCO ALTO	2	00	08	20	€ 0,00	€ 0,00	€ 0,04	€ 0,00			€ 0,00	
4801				ONC	TERRACINA		82	33		BOSCO ALTO	2	00	17	20	€ 0,00	€ 0,00	€ 0,09	€ 0,00			€ 0,00	
4802				ONC	TERRACINA		82	41		BOSCO ALTO	3	00	47	30	€ 0,00	€ 0,00	€ 0,24	€ 0,00			€ 0,00	
4803				ONC	TERRACINA		82	45		BOSCO ALTO	2	00	08	10	€ 0,00	€ 0,00	€ 0,04	€ 0,00			€ 0,00	
4804				ONC	TERRACINA		82	55		BOSCO ALTO	2	00	02	80	€ 0,00	€ 0,00	€ 0,01	€ 0,00			€ 0,00	
4805				ONC	TERRACINA		82	61		SEMINATIVO	4	00	52	60	€ 0,00	€ 42,92	€ 40,75	€ 3.219,00			€ 0,00	
4806				ONC	TERRACINA		82	64		BOSCO ALTO	3	00	12	50	€ 0,00	€ 0,00	€ 0,06	€ 0,00			€ 0,00	
4807				ONC	TERRACINA		82	104		BOSCO ALTO	3	00	22	20	€ 0,00	€ 0,00	€ 0,11	€ 0,00			€ 0,00	
4808				ONC	TERRACINA		82	106		BOSCO ALTO	3	00	07	80	€ 0,00	€ 0,00	€ 0,04	€ 0,00			€ 0,00	
4809				ONC	TERRACINA		83	10		BOSCO ALTO	3	00	14	90	€ 0,00	€ 0,00	€ 0,08	€ 0,00			€ 0,00	
4810				ONC	TERRACINA		83	17		BOSCO ALTO	3	00	10	60	€ 0,00	€ 0,00	€ 0,05	€ 0,00			€ 0,00	
4811				ONC	TERRACINA		83	26		BOSCO ALTO	2	00	08	80	€ 0,00	€ 0,00	€ 0,05	€ 0,00			€ 0,00	
4812				ONC	TERRACINA		83	30		BOSCO ALTO	2	00	04	70	€ 0,00	€ 0,00	€ 0,02	€ 0,00			€ 0,00	
4813				ONC	TERRACINA		83	44		BOSCO ALTO	3	00	09	30	€ 0,00	€ 0,00	€ 0,05	€ 0,00			€ 0,00	
4814				ONC	TERRACINA		83	47		BOSCO ALTO	3	00	03	50	€ 0,00	€ 0,00	€ 0,02	€ 0,00			€ 0,00	
4815				ONC	TERRACINA		83	49		BOSCO ALTO	3	00	14	70	€ 0,00	€ 0,00	€ 0,08	€ 0,00			€ 0,00	
4816				ONC	TERRACINA		84	21		SEMINATIVO	3	00	05	80	€ 0,00	€ 5,75	€ 5,09	€ 431,25			€ 0,00	
4817				ONC	TERRACINA		84	25		SEMINATIVO	3	00	19	40	€ 0,00	€ 19,24	€ 17,03	€ 1.443,00			€ 0,00	
4818				ONC	TERRACINA		84	26		VIGNETO	4	00	04	20	€ 0,00	€ 3,51	€ 3,15	€ 263,25			€ 0,00	
4819				ONC	TERRACINA		84	30		SEMINATIVO	3	00	50	80	€ 0,00	€ 50,37	€ 44,60	€ 3.777,75			€ 0,00	
4820				ONC	TERRACINA		84	32		PASCOLO	3	00	60	70	€ 0,00	€ 0,00	€ 1,25	€ 0,00			€ 0,00	
4821				ONC	TERRACINA		84	37		SEMINATIVO	3	00	17	95	€ 0,00	€ 17,80	€ 15,76	€ 1.335,00			€ 0,00	
4822				ONC	TERRACINA		84	39		SEMINATIVO	03	00	59	90	€ 0,00	€ 59,40	€ 52,59	€ 4.455,00			€ 0,00	
4823				ONC	TERRACINA		84	48		SEMINATIVO	3	00	14	40	€ 0,00	€ 14,28	€ 12,64	€ 1.071,00			€ 0,00	
4824				ONC	TERRACINA		84	50		SEMINATIVO	3	00	17	00	€ 0,00	€ 16,86	€ 14,93	€ 1.264,50			€ 0,00	
4825				ONC	TERRACINA		84	53		SEMINATIVO	3	00	11	75	€ 0,00	€ 11,65	€ 10,32	€ 873,75			€ 0,00	
4826				ONC	TERRACINA		85	35		PRATO	2	00	14	30	€ 0,00	€ 0,00	€ 1,85	€ 0,00			€ 0,00	
4827				ONC	TERRACINA		85	44		SEMINATIVO	2	00	09	80	€ 0,00	€ 13,01	€ 9,11	€ 975,75			€ 0,00	
4828				ONC	TERRACINA		85	45		SEMINATIVO	2	00	37	10	€ 0,00	€ 49,24	€ 39,49	€ 3.693,00			€ 0,00	
4829				ONC	TERRACINA		85	54		BOSCO ALTO	3	00	14	90	€ 0,00	€ 0,00	€ 0,08	€ 0,00			€ 0,00	
4830				ONC	TERRACINA		85	62		SEMINATIVO	3	00	17	10	€ 0,00	€ 16,96	€ 15,01	€ 1.272,00			€ 0,00	
4831				ONC	TERRACINA		85	69		PRATO	2	00	00	80	€ 0,00	€ 0,00	€ 0,10	€ 0,00			€ 0,00	
4832				ONC	TERRACINA		85	70		SEMINATIVO	2	00	10	90	€ 0,00	€ 14,47	€ 10,13	€ 1.085,25			€ 0,00	
4833				ONC	TERRACINA		85	74		SEMINATIVO	2	00	01	30	€ 0,00	€ 1,73	€ 1,21	€ 129,75			€ 0,00	
4834				ONC	TERRACINA		85	76		BOSCO ALTO	3	00	16	45	€ 0,00	€ 0,00	€ 0,08	€ 0,00			€ 0,00	
4835				ONC	TERRACINA		85	79		BOSCO ALTO	3	00	01	40	€ 0,00	€ 0,00	€ 0,01	€ 0,00			€ 0,00	
4836				ONC	TERRACINA		85	81		BOSCO ALTO	3	00	03	80	€ 0,00	€ 0,00	€ 0,02	€ 0,00			€ 0,00	
4837				ONC	TERRACINA		85	84		PRATO	2	00	27	20	€ 0,00	€ 0,00	€ 3,51	€ 0,00			€ 0,00	
4838				ONC	TERRACINA		85	85		PRATO	2	00	08	40	€ 0,00	€ 0,00	€ 1,08	€ 0,00			€ 0,00	
4839				ONC	TERRACINA		85	139		BOSCO ALTO	3	00	02	05	€ 0,00	€ 0,00	€ 0,01	€ 0,00			€ 0,00	
4840				ONC	TERRACINA		85	140		BOSCO ALTO	3	00	01	70	€ 0,00	€ 0,00	€ 0,01	€ 0,00			€ 0,00	
4841				ONC	TERRACINA		85	160		SEMINATIVO	2	00	07	57	€ 0,00	€ 10,05	€ 7,04	€ 753,75			€ 0,00	
4842				ONC	TERRACINA		85	165		SEMINATIVO	2	00	00	56	€ 0,00	€ 0,74	€ 0,52	€ 55,50			€ 0,00	
4843				ONC	TERRACINA		85	166		PRATO	2	00	12	80	€ 0,00	€ 0,00	€ 1,65	€ 0,00			€ 0,00	
4844				ONC	TERRACINA		104	10		BOSCO ALTO	3	00	00	25	€ 0,00	€ 0,00	€ 0,01	€ 0,00			€ 0,00	
4845				ONC	TERRACINA		104	22		PASCOLO	2	00	05	20	€ 0,00	€ 0,16	€ 0,21	€ 12,00			€ 0,00	

PATRIMONIO INDISPONIBILE FASCE FRANGIVENTO

Provenienza					Comune	Identificativi Indirizzo Catastale	Identificativi catastali			Classe	Estensione			Concessione/Ind. Occup. (annuo)	Reddito Dominicale (Euro)	Reddito Agrario (Euro)	Valore Catastale (Euro)	Valore indicativo di mercato (Euro)	Metodo Estimativo	Spese Incrementative	Valore Contabile
N	Titolo	Numero	Data	Ente			Foglio	Particella	Qualità		Ha Ettaro	A Ara	Ca Centiara								
4846				ONC	TERRACINA		104	24	BOSCO ALTO	2	00	19	40	€ 0,00	€ 0,00	€ 0,10	€ 0,00			€ 0,00	
4847				ONC	TERRACINA		104	30	BOSCO ALTO	2	00	13	60	€ 0,00	€ 0,00	€ 0,07	€ 0,00			€ 0,00	
4848				ONC	TERRACINA		104	43	BOSCO ALTO	3	00	00	35	€ 0,00	€ 0,00	€ 0,01	€ 0,00			€ 0,00	
4849				ONC	TERRACINA		104	44	SEMINATIVO	4	00	07	50	€ 0,00	€ 6,12	€ 5,81	€ 459,00			€ 0,00	
4850				ONC	TERRACINA		104	55	BOSCO ALTO	3	00	15	90	€ 0,00	€ 0,00	€ 0,08	€ 0,00			€ 0,00	
4851				ONC	TERRACINA		104	57	BOSCO ALTO	3	00	05	30	€ 0,00	€ 0,00	€ 0,03	€ 0,00			€ 0,00	
4852				ONC	TERRACINA		104	59	BOSCO ALTO	3	00	08	00	€ 0,00	€ 0,00	€ 0,04	€ 0,00			€ 0,00	
4853				ONC	TERRACINA		104	241	BOSCO ALTO	3	00	18	85	€ 0,00	€ 0,00	€ 0,10	€ 0,00			€ 0,00	
4854				ONC	TERRACINA		104	242	BOSCO ALTO	3	00	03	85	€ 0,00	€ 0,00	€ 0,02	€ 0,00			€ 0,00	
4855				ONC	TERRACINA		104	243	BOSCO ALTO	3	00	05	40	€ 0,00	€ 0,00	€ 0,03	€ 0,00			€ 0,00	
4856				ONC	TERRACINA		105	11	SEMIN IRRIG	4	00	32	90	€ 0,00	€ 31,43	€ 23,79	€ 2.357,25			€ 0,00	
4857				ONC	TERRACINA		105	13	SEMIN IRRIG	3	00	32	50	€ 0,00	€ 42,80	€ 24,34	€ 3.210,00			€ 0,00	
4858				ONC	TERRACINA		105	21	PRATO	3	00	10	30	€ 0,00	€ 1,22	€ 0,80	€ 91,50			€ 0,00	
4859				ONC	TERRACINA		105	26	BOSCO ALTO	2	00	04	10	€ 0,00	€ 0,00	€ 0,02	€ 0,00			€ 0,00	
4860				ONC	TERRACINA		105	31	SEMIN IRRIG	3	00	04	20	€ 0,00	€ 5,53	€ 3,15	€ 414,75			€ 0,00	
4861				ONC	TERRACINA		105	32	BOSCO ALTO	2	00	07	90	€ 0,00	€ 0,00	€ 0,04	€ 0,00			€ 0,00	
4862				ONC	TERRACINA		105	36	BOSCO ALTO	2	00	04	30	€ 0,00	€ 0,00	€ 0,02	€ 0,00			€ 0,00	
4863				ONC	TERRACINA		105	50	SEMINATIVO	3	00	03	20	€ 0,00	€ 3,85	€ 2,81	€ 288,75			€ 0,00	
4864				ONC	TERRACINA		105	54	SEMINATIVO	3	00	04	00	€ 0,00	€ 4,81	€ 3,51	€ 360,75			€ 0,00	
4865				ONC	TERRACINA		105	64	SEMINATIVO	4	00	07	60	€ 0,00	€ 6,20	€ 5,89	€ 465,00			€ 0,00	
4866				ONC	TERRACINA		105	66	SEMINATIVO	4	00	11	90	€ 0,00	€ 9,71	€ 9,22	€ 728,25			€ 0,00	
4867				ONC	TERRACINA		105	69	BOSCO ALTO	2	00	08	60	€ 0,00	€ 0,00	€ 0,04	€ 0,00			€ 0,00	
4868				ONC	TERRACINA		105	71	BOSCO ALTO	2	00	01	70	€ 0,00	€ 0,00	€ 0,01	€ 0,00			€ 0,00	
4869				ONC	TERRACINA		105	73	BOSCO ALTO	2	00	03	90	€ 0,00	€ 0,00	€ 0,02	€ 0,00			€ 0,00	
4870				ONC	TERRACINA		105	109	SEMIN IRRIG	4	00	13	00	€ 0,00	€ 12,42	€ 9,40	€ 931,50			€ 0,00	
4871				ONC	TERRACINA		105	111	SEMIN IRRIG	3	00	14	10	€ 0,00	€ 18,57	€ 10,56	€ 1.392,75			€ 0,00	
4872				ONC	TERRACINA		105	112	SEMIN IRRIG	3	00	12	20	€ 0,00	€ 16,07	€ 9,14	€ 1.205,25			€ 0,00	
4873				ONC	TERRACINA		105	113	SEMIN IRRIG	3	00	19	40	€ 0,00	€ 25,55	€ 14,53	€ 1.916,25			€ 0,00	
4874				ONC	TERRACINA		106	5	BOSCO ALTO	3	00	05	60	€ 0,00	€ 0,00	€ 0,03	€ 0,00			€ 0,00	
4875				ONC	TERRACINA		106	9	BOSCO ALTO	3	00	10	40	€ 0,00	€ 0,00	€ 0,05	€ 0,00			€ 0,00	
4876				ONC	TERRACINA		106	14	PASCOLO	3	00	05	20	€ 0,00	€ 0,00	€ 0,11	€ 0,00			€ 0,00	
4877				ONC	TERRACINA		106	21	BOSCO ALTO	3	00	07	20	€ 0,00	€ 0,00	€ 0,04	€ 0,00			€ 0,00	
4878				ONC	TERRACINA		106	24	BOSCO ALTO	3	00	19	60	€ 0,00	€ 0,00	€ 0,10	€ 0,00			€ 0,00	
4879				ONC	TERRACINA		106	31	BOSCO ALTO	3	00	19	10	€ 0,00	€ 0,00	€ 0,10	€ 0,00			€ 0,00	
4880				ONC	TERRACINA		106	33	BOSCO ALTO	3	00	18	70	€ 0,00	€ 0,00	€ 0,10	€ 0,00			€ 0,00	
4881				ONC	TERRACINA		106	35	BOSCO ALTO	3	00	08	90	€ 0,00	€ 0,00	€ 0,05	€ 0,00			€ 0,00	
4882				ONC	TERRACINA		106	38	BOSCO ALTO	3	00	09	60	€ 0,00	€ 0,00	€ 0,05	€ 0,00			€ 0,00	
4883				ONC	TERRACINA		106	40	SEMINATIVO	2	00	40	90	€ 0,00	€ 54,29	€ 38,02	€ 4.071,75			€ 0,00	
4884				ONC	TERRACINA		106	41	SEMINATIVO	2	00	39	90	€ 0,00	€ 52,96	€ 37,09	€ 3.972,00			€ 0,00	
4885				ONC	TERRACINA		107	15	BOSCO ALTO	2	00	27	30	€ 0,00	€ 0,00	€ 0,14	€ 0,00			€ 0,00	
4886				ONC	TERRACINA		107	16	BOSCO ALTO	3	00	13	10	€ 0,00	€ 0,00	€ 0,07	€ 0,00			€ 0,00	
4887				ONC	TERRACINA		107	26	BOSCO ALTO	3	00	10	00	€ 0,00	€ 0,00	€ 0,50	€ 0,00			€ 0,00	
4888				ONC	TERRACINA		107	29	BOSCO ALTO	3	00	00	60	€ 0,00	€ 0,00	€ 0,01	€ 0,00			€ 0,00	
4889				ONC	TERRACINA		107	37	SEMINATIVO	1	00	47	30	€ 0,00	€ 72,55	€ 46,41	€ 5.441,25			€ 0,00	
4890				ONC	TERRACINA		107	43	BOSCO ALTO	3	00	09	40	€ 0,00	€ 0,00	€ 0,05	€ 0,00			€ 0,00	
4891				ONC	TERRACINA		107	49	BOSCO ALTO	3	00	03	50	€ 0,00	€ 0,00	€ 0,02	€ 0,00			€ 0,00	
4892				ONC	TERRACINA		107	58	BOSCO ALTO	3	00	07	30	€ 0,00	€ 0,00	€ 0,04	€ 0,00			€ 0,00	
4893				ONC	TERRACINA		118	59	BOSCO ALTO	3	00	10	20	€ 0,00	€ 0,00	€ 0,05	€ 0,00			€ 0,00	
4894				ONC	TERRACINA		118	69	BOSCO ALTO	2	00	10	90	€ 0,00	€ 0,00	€ 0,06	€ 0,00			€ 0,00	
4895				ONC	TERRACINA		118	78	BOSCO ALTO	3	00	03	80	€ 0,00	€ 0,00	€ 0,02	€ 0,00			€ 0,00	
4896				ONC	TERRACINA		118	97	BOSCO ALTO	2	00	01	10	€ 0,00	€ 0,00	€ 0,01	€ 0,00			€ 0,00	
4897				ONC	TERRACINA		118	98	BOSCO ALTO	2	00	07	50	€ 0,00	€ 0,00	€ 0,04	€ 0,00			€ 0,00	
4898				ONC	TERRACINA		118	102	BOSCO ALTO	2	00	03	20	€ 0,00	€ 0,00	€ 0,02	€ 0,00			€ 0,00	
4899				ONC	TERRACINA		118	147	BOSCO ALTO	1	00	11	50	€ 0,00	€ 2,26	€ 0,18	€ 169,50			€ 0,00	
4900				ONC	TERRACINA		118	154	BOSCO ALTO	2	00	11	80	€ 0,00	€ 0,00	€ 0,06	€ 0,00			€ 0,00	
4901				ONC	TERRACINA		118	156	BOSCO ALTO	2	00	06	70	€ 0,00	€ 0,00	€ 0,03	€ 0,00			€ 0,00	
4902				ONC	TERRACINA		118	159	BOSCO ALTO	2	00	03	05	€ 0,00	€ 0,00	€ 0,02	€ 0,00			€ 0,00	

PATRIMONIO INDISPONIBILE FASCE FRANGIVENTO

Provenienza					Comune	Identificativi Indirizzo Catastale	Identificativi catastali				Classe	Estensione			Concessione/Ind. Occup. (annuo)	Reddito Dominicale (Euro)	Reddito Agrario (Euro)	Valore Catastale (Euro)	Valore indicativo di mercato (Euro)	Metodo Estimativo	Spese Incrementative	Valore Contabile
N	Titolo	Numero	Data	Ente			Foglio	Particella		Qualità		Ha Ettaro	A Ara	Ca Centiara								
4903				ONC	TERRACINA		118	165		BOSCO ALTO	3	00	13	90	€ 0,00	€ 0,00	€ 0,07	€ 0,00			€ 0,00	
4904				ONC	TERRACINA		118	169		PASCOLO	2	00	08	50	€ 0,00	€ 0,26	€ 0,35	€ 19,50			€ 0,00	
4905				ONC	TERRACINA		118	170		PASCOLO	2	00	09	00	€ 0,00	€ 0,28	€ 0,37	€ 21,00			€ 0,00	
4906				ONC	TERRACINA		118	171		BOSCO ALTO	3	00	34	40	€ 0,00	€ 0,00	€ 0,18	€ 0,00			€ 0,00	
4907				ONC	TERRACINA		118	174		BOSCO ALTO	3	00	33	30	€ 0,00	€ 0,00	€ 0,17	€ 0,00			€ 0,00	
4908				ONC	TERRACINA		118	180		BOSCO ALTO	3	00	11	70	€ 0,00	€ 0,00	€ 0,06	€ 0,00			€ 0,00	
4909				ONC	TERRACINA		118	369		BOSCO ALTO	2	00	02	13	€ 0,00	€ 0,00	€ 0,01	€ 0,00			€ 0,00	
4910				ONC	TERRACINA		118	370		BOSCO ALTO	2	00	02	22	€ 0,00	€ 0,00	€ 0,01	€ 0,00			€ 0,00	
4911				ONC	TERRACINA		118	399		BOSCO ALTO	2	00	05	25	€ 0,00	€ 0,00	€ 0,03	€ 0,00			€ 0,00	
4912				ONC	TERRACINA		118	400		BOSCO ALTO	2	00	05	70	€ 0,00	€ 0,00	€ 0,03	€ 0,00			€ 0,00	
4913				ONC	TERRACINA		118	413		BOSCO ALTO	2	00	08	25	€ 0,00	€ 0,00	€ 0,04	€ 0,00			€ 0,00	
4914				ONC	TERRACINA		118	415		BOSCO ALTO	2	00	16	00	€ 0,00	€ 0,00	€ 0,08	€ 0,00			€ 0,00	
4915				ONC	TERRACINA		118	416		BOSCO ALTO	2	00	04	08	€ 0,00	€ 0,00	€ 0,02	€ 0,00			€ 0,00	
4916				ONC	TERRACINA		119	253		BOSCO ALTO	3	00	24	70	€ 0,00	€ 0,00	€ 0,64	€ 0,00			€ 0,00	
4917				ONC	TERRACINA		119	254		PRATO	3	00	45	40	€ 0,00	€ 0,00	€ 3,52	€ 0,00			€ 0,00	
4918				ONC	TERRACINA		119	255		PASCOLO	3	00	25	80	€ 0,00	€ 0,00	€ 0,53	€ 0,00			€ 0,00	
4919				ONC	TERRACINA		119	256		BOSCO ALTO	2	00	05	84	€ 0,00	€ 0,00	€ 0,03	€ 0,00			€ 0,00	
4920				ONC	TERRACINA		119	260		BOSCO ALTO	2	00	10	20	€ 0,00	€ 0,00	€ 0,05	€ 0,00			€ 0,00	
4921				ONC	TERRACINA		119	261		BOSCO ALTO	2	00	40	90	€ 0,00	€ 0,00	€ 0,21	€ 0,00			€ 0,00	
4922				ONC	TERRACINA		119	264		BOSCO ALTO	2	00	06	30	€ 0,00	€ 0,00	€ 0,03	€ 0,00			€ 0,00	
4923				ONC	TERRACINA		119	279		BOSCO ALTO	2	00	03	10	€ 0,00	€ 0,00	€ 0,02	€ 0,00			€ 0,00	
4924				ONC	TERRACINA		119	281		BOSCO ALTO	3	00	01	00	€ 0,00	€ 0,00	€ 0,01	€ 0,00			€ 0,00	
4925				ONC	TERRACINA		119	282		BOSCO ALTO	3	00	02	00	€ 0,00	€ 0,00	€ 0,01	€ 0,00			€ 0,00	
4926				ONC	TERRACINA		119	283		BOSCO ALTO	3	00	01	60	€ 0,00	€ 0,00	€ 0,01	€ 0,00			€ 0,00	
4927				ONC	TERRACINA		119	290		BOSCO ALTO	3	00	08	40	€ 0,00	€ 0,00	€ 0,40	€ 0,00			€ 0,00	
4928				ONC	TERRACINA		119	293		BOSCO ALTO	3	00	00	40	€ 0,00	€ 0,00	€ 0,01	€ 0,00			€ 0,00	
4929				ONC	TERRACINA		119	298		BOSCO ALTO	3	00	01	70	€ 0,00	€ 0,00	€ 0,01	€ 0,00			€ 0,00	
4930				ONC	TERRACINA		119	300		BOSCO ALTO	3	00	02	60	€ 0,00	€ 0,00	€ 0,01	€ 0,00			€ 0,00	
4931				ONC	TERRACINA		130	107		PASCOLO	1	00	18	00	€ 0,00	€ 0,00	€ 1,39	€ 0,00			€ 0,00	
4932				ONC	TERRACINA		130	108		PASCOLO	1	00	11	50	€ 0,00	€ 1,07	€ 0,89	€ 80,25			€ 0,00	
4933				ONC	TERRACINA		130	109		PASCOLO	1	00	03	00	€ 0,00	€ 0,28	€ 0,23	€ 21,00			€ 0,00	
4934				ONC	TERRACINA		130	153		BOSCO ALTO	2	00	05	20	€ 0,00	€ 0,00	€ 0,03	€ 0,00			€ 0,00	
4935				ONC	TERRACINA		130	162		PASCOLO	2	00	12	70	€ 0,00	€ 0,39	€ 0,52	€ 29,25			€ 0,00	
4936				ONC	TERRACINA		130	163		BOSCO ALTO	2	00	08	40	€ 0,00	€ 0,04	€ 0,42	€ 3,00			€ 0,00	
4937				ONC	TERRACINA		130	172		BOSCO ALTO	2	00	06	30	€ 0,00	€ 0,00	€ 0,03	€ 0,00			€ 0,00	
4938				ONC	TERRACINA		130	178		BOSCO ALTO	2	00	08	50	€ 0,00	€ 0,00	€ 0,04	€ 0,00			€ 0,00	
4939				ONC	TERRACINA		130	198		SEMINATIVO	3	00	12	10	€ 0,00	€ 10,94	€ 10,62	€ 820,50			€ 0,00	
4940				ONC	TERRACINA		130	199		BOSCO ALTO	2	00	20	20	€ 0,00	€ 0,00	€ 0,10	€ 0,00			€ 0,00	
4941				ONC	TERRACINA		130	202		BOSCO ALTO	2	00	05	50	€ 0,00	€ 0,00	€ 0,03	€ 0,00			€ 0,00	
4942				ONC	TERRACINA		130	226		PASCOLO	1	00	11	40	€ 0,00	€ 0,00	€ 0,88	€ 0,00			€ 0,00	
4943				ONC	TERRACINA		130	237		PASCOLO	1	00	26	60	€ 0,00	€ 2,47	€ 206,00	€ 185,25			€ 0,00	
4944				ONC	TERRACINA		130	250		PASCOLO	1	00	21	50	€ 0,00	€ 0,00	€ 1,67	€ 0,00			€ 0,00	
4945				ONC	TERRACINA		130	253		PASCOLO	1	00	21	60	€ 0,00	€ 0,00	€ 1,67	€ 0,00			€ 0,00	
4946				ONC	TERRACINA		130	267		BOSCO ALTO	1	00	08	20	€ 0,00	€ 0,00	€ 0,13	€ 0,00			€ 0,00	
4947				ONC	TERRACINA		130	272		PASCOLO	1	00	16	20	€ 0,00	€ 1,51	€ 1,25	€ 113,25			€ 0,00	
4948				ONC	TERRACINA		133	1049		VIGNETO	3	00	04	60	€ 0,00	€ 7,60	€ 4,16	€ 570,00			€ 0,00	
4949				ONC	TERRACINA		133	1057		VIGNETO	3	00	08	00	€ 0,00	€ 13,22	€ 7,23	€ 991,50			€ 0,00	
4950				ONC	TERRACINA		150	5		SEMINATIVO	2	00	01	70	€ 0,00	€ 2,26	€ 1,58	€ 169,50			€ 0,00	
4951				ONC	TERRACINA		150	15		SEMINATIVO	2	00	05	50	€ 0,00	€ 7,30	€ 5,11	€ 547,50			€ 0,00	
4952				ONC	TERRACINA		150	19		SEMINATIVO	2	00	23	60	€ 0,00	€ 31,32	€ 21,94	€ 2.349,00			€ 0,00	
4953				ONC	TERRACINA		150	23		SEMINATIVO	2	00	04	90	€ 0,00	€ 6,50	€ 4,56	€ 487,50			€ 0,00	
4954				ONC	TERRACINA		150	25		SEMINATIVO	2	00	02	80	€ 0,00	€ 3,72	€ 2,60	€ 279,00			€ 0,00	
4955				ONC	TERRACINA		150	38		SEMINATIVO	3	00	05	70	€ 0,00	€ 5,65	€ 5,00	€ 423,75			€ 0,00	
4956				ONC	TERRACINA		150	39		SEMINATIVO	3	00	19	70	€ 0,00	€ 19,53	€ 17,30	€ 1.464,75			€ 0,00	
4957				ONC	TERRACINA		150	95		SEMIN IRRIG	2	00	04	95	€ 0,00	€ 7,08	€ 3,83	€ 531,00			€ 0,00	
4958				ONC	TERRACINA		151	1		SEMINATIVO	3	00	01	10	€ 0,00	€ 1,09	€ 0,97	€ 81,75			€ 0,00	
4959				ONC	TERRACINA		151	5		SEMINATIVO	3	00	04	90	€ 0,00	€ 4,86	€ 4,30	€ 364,50			€ 0,00	

PATRIMONIO INDISPONIBILE FASCE FRANGIVENTO

Provenienza					Comune	Identificativi Indirizzo Catastale	Identificativi catastali				Classe	Estensione			Concessione/Ind. Occup. (annuo)	Reddito Dominicale (Euro)	Reddito Agrario (Euro)	Valore Catastale (Euro)	Valore indicativo di mercato (Euro)	Metodo Estimativo	Spese Incrementative	Valore Contabile
N	Titolo	Numero	Data	Ente			Foglio	Particella		Qualità		Ha Ettaro	A Ara	Ca Centiara								
4960				ONC	TERRACINA		151	7		SEMINATIVO	3	00	05	90	€ 0,00	€ 5,85	€ 5,18	€ 438,75			€ 0,00	
4961				ONC	TERRACINA		151	12		SEMIN IRRIG	3	00	03	60	€ 0,00	€ 3,66	€ 2,70	€ 274,50			€ 0,00	
4962				ONC	TERRACINA		151	13		SEMIN IRRIG	3	00	01	30	€ 0,00	€ 1,32	€ 0,97	€ 99,00			€ 0,00	
4963				ONC	TERRACINA		151	17		SEMIN IRRIG	3	00	58	20	€ 0,00	€ 52,21	€ 43,58	€ 3.915,75			€ 0,00	
4964				ONC	TERRACINA		151	19		SEMIN IRRIG	3	00	25	30	€ 0,00	€ 25,74	€ 18,95	€ 1.930,50			€ 0,00	
4965				ONC	TERRACINA		151	25		SEMIN IRRIG	3	00	07	20	€ 0,00	€ 7,33	€ 5,39	€ 549,75			€ 0,00	
4966				ONC	TERRACINA		151	27		SEMIN IRRIG	3	00	10	70	€ 0,00	€ 10,89	€ 8,01	€ 816,75			€ 0,00	
4967				ONC	TERRACINA		151	31		SEMIN IRRIG	3	00	22	10	€ 0,00	€ 22,48	€ 16,55	€ 1.686,00			€ 0,00	
4968				ONC	TERRACINA		151	33		SEMIN IRRIG	3	00	12	80	€ 0,00	€ 13,02	€ 9,59	€ 976,50			€ 0,00	
4969				ONC	TERRACINA		152	80		SEMIN IRRIG	2	00	14	40	€ 0,00	€ 20,60	€ 11,16	€ 1.545,00			€ 0,00	
4970				ONC	TERRACINA		152	86		SEMIN IRRIG	2	00	01	70	€ 0,00	€ 2,43	€ 1,32	€ 182,25			€ 0,00	
4971				ONC	TERRACINA		153	3		SEMINATIVO	3	00	53	50	€ 0,00	€ 53,05	€ 46,97	€ 3.978,75			€ 0,00	
4972				ONC	TERRACINA		153	5		SEMINATIVO	3	00	09	20	€ 0,00	€ 9,12	€ 8,08	€ 684,00			€ 0,00	
4973				ONC	TERRACINA		153	8		SEMINATIVO	3	00	01	30	€ 0,00	€ 1,29	€ 1,14	€ 96,75			€ 0,00	
4974				ONC	TERRACINA		153	10		SEMINATIVO	3	00	49	70	€ 0,00	€ 49,28	€ 43,64	€ 3.696,00			€ 0,00	
4975				ONC	TERRACINA		153	14		SEMINATIVO	3	00	11	30	€ 0,00	€ 11,21	€ 9,92	€ 840,75			€ 0,00	
4976				ONC	TERRACINA		153	16		PASCOLO	2	00	04	80	€ 0,00	€ 0,00	€ 0,20	€ 0,00			€ 0,00	
4977				ONC	TERRACINA		153	22		SEMINATIVO	3	00	27	50	€ 0,00	€ 27,70	€ 24,14	€ 2.077,50			€ 0,00	
4978				ONC	TERRACINA		153	23		SEMINATIVO	3	00	12	10	€ 0,00	€ 12,00	€ 10,62	€ 900,00			€ 0,00	
4979				ONC	TERRACINA		153	24		SEMINATIVO	3	00	05	00	€ 0,00	€ 4,96	€ 4,39	€ 372,00			€ 0,00	
4980				ONC	TERRACINA		153	26		SEMINATIVO	4	00	10	00	€ 0,00	€ 6,04	€ 7,75	€ 453,00			€ 0,00	
4981				ONC	TERRACINA		153	32		SEMINATIVO	4	00	20	80	€ 0,00	€ 12,57	€ 16,11	€ 942,75			€ 0,00	
4982				ONC	TERRACINA		153	34		SEMINATIVO	3	00	14	90	€ 0,00	€ 14,77	€ 13,08	€ 1.107,75			€ 0,00	
4983				ONC	TERRACINA		153	40		SEMINATIVO	3	00	02	00	€ 0,00	€ 1,98	€ 1,76	€ 148,50			€ 0,00	
4984				ONC	TERRACINA		154	7		SEMINATIVO	4	00	10	80	€ 0,00	€ 6,53	€ 8,37	€ 489,75			€ 0,00	
4985				ONC	TERRACINA		154	8		SEMINATIVO	4	00	09	30	€ 0,00	€ 5,62	€ 7,20	€ 421,50			€ 0,00	
4986				ONC	TERRACINA		154	11		SEMINATIVO	4	00	11	10	€ 0,00	€ 6,71	€ 8,60	€ 503,25			€ 0,00	
4987				ONC	TERRACINA		154	13		SEMINATIVO	4	00	05	40	€ 0,00	€ 3,26	€ 4,18	€ 244,50			€ 0,00	
4988				ONC	TERRACINA		154	24		SEMINATIVO	4	00	25	30	€ 0,00	€ 15,29	€ 19,60	€ 1.146,75			€ 0,00	
4989				ONC	TERRACINA		154	30		SEMINATIVO	4	00	05	90	€ 0,00	€ 3,57	€ 4,57	€ 267,75			€ 0,00	
4990				ONC	TERRACINA		154	32		SEMINATIVO	4	00	00	30	€ 0,00	€ 0,10	€ 0,23	€ 7,50			€ 0,00	
4991				ONC	TERRACINA		154	33		SEMINATIVO	4	00	01	20	€ 0,00	€ 0,73	€ 0,93	€ 54,75			€ 0,00	
4992				ONC	TERRACINA		155	3		SEMINATIVO	3	00	27	20	€ 0,00	€ 26,97	€ 23,88	€ 2.022,75			€ 0,00	
4993				ONC	TERRACINA		155	5		SEMINATIVO	3	00	05	20	€ 0,00	€ 5,16	€ 4,57	€ 387,00			€ 0,00	
4994				ONC	TERRACINA		155	8		SEMINATIVO	3	00	03	80	€ 0,00	€ 3,77	€ 3,34	€ 282,75			€ 0,00	
4995				ONC	TERRACINA		155	11		SEMINATIVO	3	00	31	90	€ 0,00	€ 31,63	€ 28,01	€ 2.372,25			€ 0,00	
4996				ONC	TERRACINA		155	17		SEMINATIVO	3	00	16	20	€ 0,00	€ 16,06	€ 14,22	€ 1.204,50			€ 0,00	
4997				ONC	TERRACINA		155	25		SEMINATIVO	2	00	12	80	€ 0,00	€ 16,99	€ 11,90	€ 1.274,25			€ 0,00	
4998				ONC	TERRACINA		155	26		SEMINATIVO	3	00	06	90	€ 0,00	€ 6,84	€ 6,06	€ 513,00			€ 0,00	
4999				ONC	TERRACINA		155	29		SEMINATIVO	3	00	14	10	€ 0,00	€ 13,98	€ 12,38	€ 1.048,50			€ 0,00	
5000				ONC	TERRACINA		155	38		SEMINATIVO	2	00	08	60	€ 0,00	€ 11,41	€ 7,99	€ 855,75			€ 0,00	
5001				ONC	TERRACINA		155	43		SEMINATIVO	3	00	06	20	€ 0,00	€ 6,15	€ 5,44	€ 461,25			€ 0,00	
5002				ONC	TERRACINA		155	56		SEMINATIVO	3	00	16	60	€ 0,00	€ 16,46	€ 14,57	€ 1.234,50			€ 0,00	
5003				ONC	TERRACINA		156	16		SEMIN IRRIG	2	00	01	90	€ 0,00	€ 2,72	€ 1,47	€ 204,00			€ 0,00	
5004				ONC	TERRACINA		156	31		SEMIN IRRIG	2	00	35	10	€ 0,00	€ 5,21	€ 27,19	€ 390,75			€ 0,00	
5005				ONC	TERRACINA		156	37		SEMINATIVO	3	00	13	90	€ 0,00	€ 13,78	€ 12,20	€ 1.033,50			€ 0,00	
5006				ONC	TERRACINA		156	41		SEMINATIVO	2	00	32	50	€ 0,00	€ 43,14	€ 30,21	€ 3.235,50			€ 0,00	
5007				ONC	TERRACINA		156	43		PASCOLO	2	00	01	40	€ 0,00	€ 0,00	€ 0,06	€ 0,00			€ 0,00	
5008				ONC	TERRACINA		156	44		PASCOLO	2	00	01	10	€ 0,00	€ 0,00	€ 0,05	€ 0,00			€ 0,00	
5009				ONC	TERRACINA		156	47		PASCOLO	2	00	16	30	€ 0,00	€ 0,00	€ 0,67	€ 0,00			€ 0,00	
5010				ONC	TERRACINA		156	52		PASCOLO	2	00	10	00	€ 0,00	€ 0,00	€ 0,41	€ 0,00			€ 0,00	
5011				ONC	TERRACINA		156	54		PASCOLO	2	00	22	20	€ 0,00	€ 0,00	€ 0,92	€ 0,00			€ 0,00	
5012				ONC	TERRACINA		156	60		PASCOLO	2	00	11	60	€ 0,00	€ 0,00	€ 0,48	€ 0,00			€ 0,00	
5013				ONC	TERRACINA		156	61		PASCOLO	2	00	08	40	€ 0,00	€ 0,00	€ 0,35	€ 0,00			€ 0,00	
5014				ONC	TERRACINA		156	63		SEMINATIVO	3	00	00	30	€ 0,00	€ 0,30	€ 0,26	€ 22,50			€ 0,00	
5015				ONC	TERRACINA		156	65		SEMINATIVO	3	00	09	70	€ 0,00	€ 9,62	€ 8,52	€ 721,50			€ 0,00	
5016				ONC	TERRACINA		156	66		SEMINATIVO	3	00	02	00	€ 0,00	€ 1,98	€ 1,76	€ 148,50			€ 0,00	

PATRIMONIO INDISPONIBILE FASCE FRANGIVENTO

Provenienza					Comune	Identificativi Indirizzo Catastale	Identificativi catastali			Classe	Estensione			Concessione/Ind. Occup. (annuo)	Reddito Dominicale (Euro)	Reddito Agrario (Euro)	Valore Catastale (Euro)	Valore indicativo di mercato (Euro)	Metodo Estimativo	Spese Incrementative	Valore Contabile
N	Titolo	Numero	Data	Ente			Foglio	Particella	Qualità		Ha Ettaro	A Ara	Ca Centiara								
5017				ONC	TERRACINA		156	67	SEMINATIVO	3	00	01	00	€ 0,00	€ 0,99	€ 0,88	€ 74,25			€ 0,00	
5018				ONC	TERRACINA		156	101	SEMIN IRRIG	2	00	16	40	€ 0,00	€ 23,46	€ 12,70	€ 1.759,50			€ 0,00	
5019				ONC	TERRACINA		156	111	SEMINATIVO	2	00	05	25	€ 0,00	€ 6,97	€ 4,88	€ 522,75			€ 0,00	
5020				ONC	TERRACINA		156	112	SEMINATIVO	2	00	04	00	€ 0,00	€ 5,31	€ 3,72	€ 398,25			€ 0,00	
5021				ONC	TERRACINA		157	9	SEMINATIVO	2	00	21	70	€ 0,00	€ 28,80	€ 20,17	€ 2.160,00			€ 0,00	
5022				ONC	TERRACINA		157	10	PASCOLO	2	00	66	90	€ 0,00	€ 0,00	€ 2,76	€ 0,00			€ 0,00	
5023				ONC	TERRACINA		157	15	SEMINATIVO	2	00	44	10	€ 0,00	€ 58,50	€ 41,00	€ 4.387,50			€ 0,00	
5024				ONC	TERRACINA		157	17	SEMINATIVO	2	00	38	70	€ 0,00	€ 51,37	€ 35,98	€ 3.852,75			€ 0,00	
5025				ONC	TERRACINA		157	21	SEMINATIVO	2	00	08	20	€ 0,00	€ 10,88	€ 7,62	€ 816,00			€ 0,00	
5026				ONC	TERRACINA		157	29	SEMINATIVO	2	00	18	50	€ 0,00	€ 24,55	€ 17,20	€ 1.841,25			€ 0,00	
5027				ONC	TERRACINA		158	5	BOSCO ALTO	2	00	03	60	€ 0,00	€ 0,00	€ 0,02	€ 0,00			€ 0,00	
5028				ONC	TERRACINA		158	8	SEMIN IRRIG	4	00	34	40	€ 0,00	€ 32,87	€ 24,87	€ 2.465,25			€ 0,00	
5029				ONC	TERRACINA		158	9	BOSCO ALTO	3	00	06	20	€ 0,00	€ 0,00	€ 0,03	€ 0,00			€ 0,00	
5030				ONC	TERRACINA		158	14	BOSCO ALTO	3	00	09	10	€ 0,00	€ 0,00	€ 0,05	€ 0,00			€ 0,00	
5031				ONC	TERRACINA		158	17	SEMIN IRRIG	4	00	24	70	€ 0,00	€ 23,60	€ 17,86	€ 1.770,00			€ 0,00	
5032				ONC	TERRACINA		158	20	SEMIN IRRIG	4	00	24	70	€ 0,00	€ 23,60	€ 17,86	€ 1.770,00			€ 0,00	
5033				ONC	TERRACINA		158	22	BOSCO ALTO	3	00	22	40	€ 0,00	€ 0,00	€ 0,12	€ 0,00			€ 0,00	
5034				ONC	TERRACINA		158	28	BOSCO ALTO	3	00	09	90	€ 0,00	€ 0,00	€ 0,05	€ 0,00			€ 0,00	
5035				ONC	TERRACINA		158	32	BOSCO ALTO	3	00	39	90	€ 0,00	€ 0,00	€ 0,21	€ 0,00			€ 0,00	
5036				ONC	TERRACINA		158	35	BOSCO ALTO	3	00	09	60	€ 0,00	€ 0,00	€ 0,05	€ 0,00			€ 0,00	
5037				ONC	TERRACINA		159	1	SEMIN IRRIG	4	00	22	20	€ 0,00	€ 21,21	€ 16,05	€ 1.590,75			€ 0,00	
5038				ONC	TERRACINA		159	3	SEMIN IRRIG	4	00	05	00	€ 0,00	€ 4,78	€ 3,62	€ 358,50			€ 0,00	
5039				ONC	TERRACINA		159	10	SEMIN IRRIG	4	00	33	90	€ 0,00	€ 32,39	€ 24,51	€ 2.429,25			€ 0,00	
5040				ONC	TERRACINA		159	11	BOSCO ALTO	3	00	06	30	€ 0,00	€ 0,00	€ 0,03	€ 0,00			€ 0,00	
5041				ONC	TERRACINA		159	16	BOSCO ALTO	2	00	06	90	€ 0,00	€ 0,00	€ 0,04	€ 0,00			€ 0,00	
5042				ONC	TERRACINA		159	19	BOSCO ALTO	2	00	05	40	€ 0,00	€ 0,00	€ 0,03	€ 0,00			€ 0,00	
5043				ONC	TERRACINA		159	22	BOSCO ALTO	2	00	01	70	€ 0,00	€ 0,00	€ 0,01	€ 0,00			€ 0,00	
5044				ONC	TERRACINA		159	25	BOSCO ALTO	2	00	04	10	€ 0,00	€ 0,00	€ 0,02	€ 0,00			€ 0,00	
5045				ONC	TERRACINA		159	32	BOSCO ALTO	2	00	07	10	€ 0,00	€ 0,00	€ 0,04	€ 0,00			€ 0,00	
5046				ONC	TERRACINA		159	38	BOSCO ALTO	2	00	03	70	€ 0,00	€ 0,00	€ 0,02	€ 0,00			€ 0,00	
5047				ONC	TERRACINA		159	39	BOSCO ALTO	2	00	03	30	€ 0,00	€ 0,00	€ 0,02	€ 0,00			€ 0,00	
5048				ONC	TERRACINA		159	50	BOSCO ALTO	2	00	14	10	€ 0,00	€ 0,00	€ 0,07	€ 0,00			€ 0,00	
5049				ONC	TERRACINA		159	54	BOSCO ALTO	3	00	02	40	€ 0,00	€ 0,00	€ 0,01	€ 0,00			€ 0,00	
5050				ONC	TERRACINA		159	57	BOSCO ALTO	2	00	10	30	€ 0,00	€ 0,00	€ 0,05	€ 0,00			€ 0,00	
5051				ONC	TERRACINA		159	58	BOSCO ALTO	3	00	05	40	€ 0,00	€ 0,00	€ 0,03	€ 0,00			€ 0,00	
5052				ONC	TERRACINA		159	64	BOSCO ALTO	3	00	07	20	€ 0,00	€ 0,00	€ 0,04	€ 0,00			€ 0,00	
5053				ONC	TERRACINA		159	67	BOSCO ALTO	2	00	04	30	€ 0,00	€ 0,00	€ 0,02	€ 0,00			€ 0,00	
5054				ONC	TERRACINA		160	33	BOSCO ALTO	3	00	10	60	€ 0,00	€ 0,00	€ 0,05	€ 0,00			€ 0,00	
5055				ONC	TERRACINA		161	1	SEMINATIVO	3	00	05	60	€ 0,00	€ 5,55	€ 4,92	€ 416,25			€ 0,00	
5056				ONC	TERRACINA		161	3	SEMINATIVO	3	00	05	70	€ 0,00	€ 5,65	€ 5,00	€ 423,75			€ 0,00	
5057				ONC	TERRACINA		161	7	SEMINATIVO	3	00	03	20	€ 0,00	€ 3,17	€ 2,81	€ 237,75			€ 0,00	
5058				ONC	TERRACINA		161	13	SEMINATIVO	3	00	25	80	€ 0,00	€ 25,58	€ 22,65	€ 1.918,50			€ 0,00	
5059				ONC	TERRACINA		161	17	SEMINATIVO	3	00	21	80	€ 0,00	€ 21,62	€ 19,14	€ 1.621,50			€ 0,00	
5060				ONC	TERRACINA		161	20	SEMINATIVO	3	00	05	70	€ 0,00	€ 5,65	€ 5,00	€ 423,75			€ 0,00	
5061				ONC	TERRACINA		161	23	SEMINATIVO	3	00	07	50	€ 0,00	€ 7,44	€ 6,58	€ 558,00			€ 0,00	
5062				ONC	TERRACINA		161	27	SEMINATIVO	2	00	25	70	€ 0,00	€ 34,11	€ 23,89	€ 2.558,25			€ 0,00	
5063				ONC	TERRACINA		161	31	SEMINATIVO	3	00	03	70	€ 0,00	€ 3,67	€ 3,25	€ 275,25			€ 0,00	
5064				ONC	TERRACINA		161	33	SEMINATIVO	3	00	08	10	€ 0,00	€ 8,03	€ 7,11	€ 602,25			€ 0,00	
5065				ONC	TERRACINA		161	36	SEMINATIVO	2	00	17	20	€ 0,00	€ 22,83	€ 15,99	€ 1.712,25			€ 0,00	
5066				ONC	TERRACINA		161	38	SEMINATIVO	2	00	06	20	€ 0,00	€ 8,23	€ 5,76	€ 617,25			€ 0,00	
5067				ONC	TERRACINA		161	39	SEMINATIVO	3	00	06	40	€ 0,00	€ 6,35	€ 5,62	€ 476,25			€ 0,00	
5068				ONC	TERRACINA		161	46	SEMINATIVO	3	00	04	60	€ 0,00	€ 4,65	€ 4,04	€ 348,75			€ 0,00	
5069				ONC	TERRACINA		161	47	SEMINATIVO	3	00	00	20	€ 0,00	€ 0,20	€ 0,18	€ 15,00			€ 0,00	
5070				ONC	TERRACINA		161	48	SEMINATIVO	3	00	03	60	€ 0,00	€ 3,57	€ 3,16	€ 267,75			€ 0,00	
5071				ONC	TERRACINA		161	50	SEMINATIVO	3	00	00	60	€ 0,00	€ 0,59	€ 0,53	€ 44,25			€ 0,00	
5072				ONC	TERRACINA		161	57	SEMINATIVO	3	00	28	44	€ 0,00	€ 28,20	€ 24,97	€ 2.115,00			€ 0,00	
5073				ONC	TERRACINA		161	58	SEMINATIVO	3	00	29	57	€ 0,00	€ 29,32	€ 25,96	€ 2.199,00			€ 0,00	

PATRIMONIO INDISPONIBILE FASCE FRANGIVENTO

Provenienza					Comune	Identificativi Indirizzo Catastale	Identificativi catastali			Classe	Estensione			Concessione/Ind. Occup. (annuo)	Reddito Dominicale (Euro)	Reddito Agrario (Euro)	Valore Catastale (Euro)	Valore indicativo di mercato (Euro)	Metodo Estimativo	Spese Incrementative	Valore Contabile
N	Titolo	Numero	Data	Ente			Foglio	Particella	Qualità		Ha Ettaro	A Ara	Ca Centiara								
5074				ONC	TERRACINA		162	1	PASCOLO	2	00	08	10	€ 0,00	€ 0,00	€ 0,33	€ 0,00			€ 0,00	
5075				ONC	TERRACINA		162	6	PASCOLO	2	00	17	70	€ 0,00	€ 0,00	€ 0,73	€ 0,00			€ 0,00	
5076				ONC	TERRACINA		162	16	SEMINATIVO	2	00	02	47	€ 0,00	€ 3,28	€ 2,30	€ 246,00			€ 0,00	
5077				ONC	TERRACINA		162	20	SEMINATIVO	2	00	01	60	€ 0,00	€ 2,12	€ 1,49	€ 159,00			€ 0,00	
5078				ONC	TERRACINA		162	23	PASCOLO	2	00	15	80	€ 0,00	€ 0,00	€ 0,65	€ 0,00			€ 0,00	
5079				ONC	TERRACINA		162	42	SEMINATIVO	2	00	07	17	€ 0,00	€ 9,52	€ 6,67	€ 714,00			€ 0,00	
5080				ONC	TERRACINA		162	43	SEMINATIVO	2	00	06	65	€ 0,00	€ 8,83	€ 6,18	€ 662,25			€ 0,00	
5081				ONC	TERRACINA		162	44	SEMINATIVO	2	00	03	49	€ 0,00	€ 4,63	€ 3,24	€ 347,25			€ 0,00	
5082				ONC	TERRACINA		162	45	SEMINATIVO	2	00	20	35	€ 0,00	€ 27,01	€ 18,92	€ 2.025,75			€ 0,00	
5083				ONC	TERRACINA		162	46	SEMINATIVO	2	00	05	80	€ 0,00	€ 7,70	€ 5,39	€ 577,50			€ 0,00	
5084				ONC	TERRACINA		162	47	SEMINATIVO	2	00	03	13	€ 0,00	€ 4,15	€ 2,91	€ 311,25			€ 0,00	
5085				ONC	TERRACINA		163	28	SEMINATIVO	1	00	08	40	€ 0,00	€ 12,88	€ 8,24	€ 966,00			€ 0,00	
5086				ONC	TERRACINA		163	31	SEMINATIVO	2	00	04	50	€ 0,00	€ 5,97	€ 4,18	€ 447,75			€ 0,00	
5087				ONC	TERRACINA		163	32	SEMINATIVO	2	00	25	40	€ 0,00	€ 33,71	€ 23,61	€ 2.528,25			€ 0,00	
5088				ONC	TERRACINA		163	33	SEMINATIVO	2	00	09	20	€ 0,00	€ 12,21	€ 8,55	€ 915,75			€ 0,00	
5089				ONC	TERRACINA		165	32	BOSCO ALTO	2	00	00	90	€ 0,00	€ 0,00	€ 0,01	€ 0,00			€ 0,00	
5090				ONC	TERRACINA		165	217	BOSCO ALTO	2	00	05	63	€ 0,00	€ 0,00	€ 0,03	€ 0,00			€ 0,00	
5091				ONC	TERRACINA		165	225	BOSCO ALTO	2	00	02	49	€ 0,00	€ 0,00	€ 0,01	€ 0,00			€ 0,00	
5092				ONC	TERRACINA		168	3	BOSCO ALTO	2	00	09	10	€ 0,00	€ 0,00	€ 0,05	€ 0,00			€ 0,00	
5093				ONC	TERRACINA		168	10	BOSCO ALTO	2	00	19	40	€ 0,00	€ 0,00	€ 0,10	€ 0,00			€ 0,00	
5094				ONC	TERRACINA		168	17	BOSCO ALTO	2	00	15	90	€ 0,00	€ 0,00	€ 0,08	€ 0,00			€ 0,00	
5095				ONC	TERRACINA		168	18	BOSCO ALTO	3	00	11	90	€ 0,00	€ 0,00	€ 0,06	€ 0,00			€ 0,00	
5096				ONC	TERRACINA		168	20	BOSCO ALTO	3	00	20	40	€ 0,00	€ 0,00	€ 0,11	€ 0,00			€ 0,00	
5097				ONC	TERRACINA		168	24	BOSCO ALTO	3	00	03	70	€ 0,00	€ 0,00	€ 0,02	€ 0,00			€ 0,00	
5098				ONC	TERRACINA		168	25	BOSCO ALTO	3	00	03	20	€ 0,00	€ 0,00	€ 0,02	€ 0,00			€ 0,00	
5099				ONC	TERRACINA		168	29	BOSCO ALTO	3	00	16	10	€ 0,00	€ 0,00	€ 0,08	€ 0,00			€ 0,00	
5100				ONC	TERRACINA		168	31	SEMINATIVO	4	00	06	70	€ 0,00	€ 5,47	€ 5,19	€ 410,25			€ 0,00	
5101				ONC	TERRACINA		168	33	VIGNETO	5	00	05	40	€ 0,00	€ 3,71	€ 3,35	€ 278,25			€ 0,00	
5102				ONC	TERRACINA		168	34	SEMINATIVO	4	00	08	00	€ 0,00	€ 6,53	€ 6,20	€ 489,75			€ 0,00	
5103				ONC	TERRACINA		168	39	SEMINATIVO	4	00	20	80	€ 0,00	€ 16,97	€ 16,11	€ 1.272,75			€ 0,00	
5104				ONC	TERRACINA		168	43	BOSCO ALTO	3	00	29	70	€ 0,00	€ 0,00	€ 0,15	€ 0,00			€ 0,00	
5105				ONC	TERRACINA		168	46	BOSCO ALTO	1	00	02	80	€ 0,00	€ 0,55	€ 0,04	€ 41,25			€ 0,00	
5106				ONC	TERRACINA		168	48	SEMINATIVO	4	00	13	10	€ 0,00	€ 10,69	€ 10,15	€ 801,75			€ 0,00	
5107				ONC	TERRACINA		168	50	SEMINATIVO	4	00	45	10	€ 0,00	€ 36,80	€ 34,94	€ 2.760,00			€ 0,00	
5108				ONC	TERRACINA		168	56	BOSCO ALTO	1	00	07	90	€ 0,00	€ 1,55	€ 0,12	€ 116,25			€ 0,00	
5109				ONC	TERRACINA		168	57	SEMINATIVO	5	00	03	70	€ 0,00	€ 2,45	€ 2,48	€ 183,75			€ 0,00	
5110				ONC	TERRACINA		168	60	BOSCO ALTO	2	00	23	80	€ 0,00	€ 0,00	€ 0,12	€ 0,00			€ 0,00	
5111				ONC	TERRACINA		168	70	BOSCO ALTO	3	00	11	50	€ 0,00	€ 0,00	€ 0,06	€ 0,00			€ 0,00	
5112				ONC	TERRACINA		169	1	BOSCO ALTO	3	00	08	50	€ 0,00	€ 0,00	€ 0,04	€ 0,00			€ 0,00	
5113				ONC	TERRACINA		169	11	BOSCO ALTO	3	00	07	80	€ 0,00	€ 0,00	€ 0,04	€ 0,00			€ 0,00	
5114				ONC	TERRACINA		169	13	BOSCO ALTO	3	00	07	20	€ 0,00	€ 0,00	€ 0,04	€ 0,00			€ 0,00	
5115				ONC	TERRACINA		169	17	SEMINATIVO	4	00	02	10	€ 0,00	€ 1,71	€ 1,63	€ 128,25			€ 0,00	
5116				ONC	TERRACINA		169	21	BOSCO ALTO	3	00	22	10	€ 0,00	€ 0,00	€ 0,11	€ 0,00			€ 0,00	
5117				ONC	TERRACINA		169	24	SEMIN IRRIG	3	00	10	30	€ 0,00	€ 13,56	€ 7,71	€ 1.017,00			€ 0,00	
5118				ONC	TERRACINA		169	25	SEMIN IRRIG	3	00	03	70	€ 0,00	€ 4,87	€ 2,77	€ 365,25			€ 0,00	
5119				ONC	TERRACINA		169	30	SEMIN IRRIG	3	00	08	80	€ 0,00	€ 11,59	€ 6,59	€ 869,25			€ 0,00	
5120				ONC	TERRACINA		169	42	BOSCO ALTO	2	00	08	70	€ 0,00	€ 0,00	€ 0,04	€ 0,00			€ 0,00	
5121				ONC	TERRACINA		169	44	SEMIN IRRIG	4	00	04	70	€ 0,00	€ 4,49	€ 3,40	€ 336,75			€ 0,00	
5122				ONC	TERRACINA		169	48	BOSCO ALTO	3	00	09	50	€ 0,00	€ 0,00	€ 0,05	€ 0,00			€ 0,00	
5123				ONC	TERRACINA		169	49	BOSCO ALTO	2	00	04	60	€ 0,00	€ 0,00	€ 0,02	€ 0,00			€ 0,00	
5124				ONC	TERRACINA		169	50	BOSCO ALTO	2	00	02	10	€ 0,00	€ 0,00	€ 0,01	€ 0,00			€ 0,00	
5125				ONC	TERRACINA		169	56	BOSCO ALTO	2	00	01	90	€ 0,00	€ 0,00	€ 0,01	€ 0,00			€ 0,00	
5126				ONC	TERRACINA		169	60	BOSCO ALTO	3	00	07	80	€ 0,00	€ 0,00	€ 0,04	€ 0,00			€ 0,00	
5127				ONC	TERRACINA		169	63	BOSCO ALTO	3	00	15	40	€ 0,00	€ 0,00	€ 0,08	€ 0,00			€ 0,00	
5128				ONC	TERRACINA		169	68	BOSCO ALTO	2	00	05	50	€ 0,00	€ 0,00	€ 0,03	€ 0,00			€ 0,00	
5129				ONC	TERRACINA		169	74	SEMIN IRRIG	4	00	03	70	€ 0,00	€ 3,54	€ 2,68	€ 265,50			€ 0,00	
5130				ONC	TERRACINA		169	75	SEMIN IRRIG	4	00	03	00	€ 0,00	€ 2,87	€ 2,17	€ 215,25			€ 0,00	

PATRIMONIO INDISPONIBILE FASCE FRANGIVENTO

Provenienza					Comune	Identificativi Indirizzo Catastale	Identificativi catastali				Classe	Estensione			Concessione/Ind. Occup. (annuo)	Reddito Dominicale (Euro)	Reddito Agrario (Euro)	Valore Catastale (Euro)	Valore indicativo di mercato (Euro)	Metodo Estimativo	Spese Incrementative	Valore Contabile
N	Titolo	Numero	Data	Ente			Foglio	Particella		Qualità		Ha Ettaro	A Ara	Ca Centiara								
5131				ONC	TERRACINA		169	77		SEMIN IRRIG	4	00	02	10	€ 0,00	€ 2,01	€ 1,52	€ 150,75			€ 0,00	
5132				ONC	TERRACINA		169	84		SEMIN IRRIG	4	00	05	70	€ 0,00	€ 5,45	€ 4,12	€ 408,75			€ 0,00	
5133				ONC	TERRACINA		169	88		SEMIN IRRIG	3	00	03	60	€ 0,00	€ 4,74	€ 2,70	€ 355,50			€ 0,00	
5134				ONC	TERRACINA		169	90		SEMIN IRRIG	4	00	03	80	€ 0,00	€ 3,63	€ 2,75	€ 272,25			€ 0,00	
5135				ONC	TERRACINA		169	94		SEMIN IRRIG	4	00	01	50	€ 0,00	€ 1,43	€ 1,08	€ 107,25			€ 0,00	
5136				ONC	TERRACINA		169	246		SEMIN IRRIG	3	00	01	00	€ 0,00	€ 1,32	€ 0,75	€ 99,00			€ 0,00	
5137				ONC	TERRACINA		169	248		SEMIN IRRIG	3	00	04	85	€ 0,00	€ 6,39	€ 3,63	€ 479,25			€ 0,00	
5138				ONC	TERRACINA		170	8		SEMINATIVO	3	00	06	30	€ 0,00	€ 6,25	€ 5,53	€ 468,75			€ 0,00	
5139				ONC	TERRACINA		170	11		SEMINATIVO	3	00	04	26	€ 0,00	€ 4,22	€ 3,74	€ 316,50			€ 0,00	
5140				ONC	TERRACINA		170	16		BOSCO ALTO	3	00	06	60	€ 0,00	€ 0,00	€ 0,03	€ 0,00			€ 0,00	
5141				ONC	TERRACINA		170	17		BOSCO ALTO	3	00	04	30	€ 0,00	€ 0,00	€ 0,02	€ 0,00			€ 0,00	
5142				ONC	TERRACINA		170	22		BOSCO ALTO	3	00	04	40	€ 0,00	€ 0,00	€ 0,02	€ 0,00			€ 0,00	
5143				ONC	TERRACINA		170	24		BOSCO ALTO	3	00	06	30	€ 0,00	€ 0,00	€ 0,03	€ 0,00			€ 0,00	
5144				ONC	TERRACINA		170	27		BOSCO ALTO	3	00	01	20	€ 0,00	€ 0,00	€ 0,01	€ 0,00			€ 0,00	
5145				ONC	TERRACINA		170	28		SEMINATIVO	3	00	08	50	€ 0,00	€ 8,43	€ 7,46	€ 632,25			€ 0,00	
5146				ONC	TERRACINA		170	35		SEMINATIVO	3	00	17	82	€ 0,00	€ 17,67	€ 15,65	€ 1.325,25			€ 0,00	
5147				ONC	TERRACINA		171	4		BOSCO ALTO	3	00	09	40	€ 0,00	€ 0,00	€ 0,05	€ 0,00			€ 0,00	
5148				ONC	TERRACINA		171	5		SEMINATIVO	3	00	08	60	€ 0,00	€ 8,53	€ 7,55	€ 639,75			€ 0,00	
5149				ONC	TERRACINA		171	8		BOSCO ALTO	3	00	15	90	€ 0,00	€ 0,00	€ 0,08	€ 0,00			€ 0,00	
5150				ONC	TERRACINA		171	10		SEMINATIVO	2	00	21	40	€ 0,00	€ 28,40	€ 19,89	€ 2.130,00			€ 0,00	
5151				ONC	TERRACINA		171	15		BOSCO ALTO	3	00	06	00	€ 0,00	€ 0,00	€ 0,03	€ 0,00			€ 0,00	
5152				ONC	TERRACINA		171	18		BOSCO ALTO	3	00	09	98	€ 0,00	€ 0,00	€ 0,05	€ 0,00			€ 0,00	
5153				ONC	TERRACINA		171	21		SEMINATIVO	2	00	20	80	€ 0,00	€ 27,61	€ 19,34	€ 2.070,75			€ 0,00	
5154				ONC	TERRACINA		171	25		SEMINATIVO	3	00	05	80	€ 0,00	€ 5,75	€ 5,09	€ 431,25			€ 0,00	
5155				ONC	TERRACINA		171	26		SEMINATIVO	3	00	04	30	€ 0,00	€ 4,26	€ 3,78	€ 319,50			€ 0,00	
5156				ONC	TERRACINA		171	33		SEMINATIVO	3	00	05	30	€ 0,00	€ 5,26	€ 4,65	€ 394,50			€ 0,00	
5157				ONC	TERRACINA		171	41		SEMINATIVO	3	00	03	00	€ 0,00	€ 2,97	€ 2,63	€ 222,75			€ 0,00	
5158				ONC	TERRACINA		171	43		BOSCO ALTO	3	00	04	00	€ 0,00	€ 0,00	€ 0,02	€ 0,00			€ 0,00	
5159				ONC	TERRACINA		171	49		SEMIN ARBOR	3	00	01	80	€ 0,00	€ 2,30	€ 1,67	€ 172,50			€ 0,00	
5160				ONC	TERRACINA		171	50		BOSCO ALTO	3	00	06	10	€ 0,00	€ 0,00	€ 0,03	€ 0,00			€ 0,00	
5161				ONC	TERRACINA		171	54		SEMIN ARBOR	3	00	14	15	€ 0,00	€ 18,05	€ 13,15	€ 1.353,75			€ 0,00	
5162				ONC	TERRACINA		171	62		SEMINATIVO	2	00	27	72	€ 0,00	€ 36,76	€ 25,77	€ 2.757,00			€ 0,00	
5163				ONC	TERRACINA		171	66		PASCOLOARB	2	00	01	80	€ 0,00	€ 0,00	€ 0,03	€ 0,00			€ 0,00	
5164				ONC	TERRACINA		171	70		SEMINATIVO	2	00	12	10	€ 0,00	€ 16,06	€ 11,25	€ 1.204,50			€ 0,00	
5165				ONC	TERRACINA		171	71		SEMINATIVO	2	00	08	47	€ 0,00	€ 11,24	€ 7,87	€ 843,00			€ 0,00	
5166				ONC	TERRACINA		171	72		BOSCO ALTO	3	00	01	15	€ 0,00	€ 0,00	€ 0,01	€ 0,00			€ 0,00	
5167				ONC	TERRACINA		172	1		BOSCO ALTO	3	00	13	90	€ 0,00	€ 0,00	€ 0,07	€ 0,00			€ 0,00	
5168				ONC	TERRACINA		172	4		BOSCO ALTO	3	00	38	70	€ 0,00	€ 0,00	€ 0,20	€ 0,00			€ 0,00	
5169				ONC	TERRACINA		172	11		BOSCO ALTO	3	00	07	10	€ 0,00	€ 0,00	€ 0,04	€ 0,00			€ 0,00	
5170				ONC	TERRACINA		172	13		BOSCO ALTO	3	00	06	20	€ 0,00	€ 0,00	€ 0,03	€ 0,00			€ 0,00	
5171				ONC	TERRACINA		172	16		BOSCO ALTO	3	00	04	20	€ 0,00	€ 0,00	€ 0,02	€ 0,00			€ 0,00	
5172				ONC	TERRACINA		172	18		BOSCO ALTO	3	02	07	70	€ 0,00	€ 0,00	€ 1,07	€ 0,00			€ 0,00	
5173				ONC	TERRACINA		172	25		BOSCO ALTO	2	00	04	80	€ 0,00	€ 0,00	€ 0,02	€ 0,00			€ 0,00	
5174				ONC	TERRACINA		172	26		BOSCO ALTO	2	00	10	32	€ 0,00	€ 0,00	€ 0,05	€ 0,00			€ 0,00	
5175				ONC	TERRACINA		172	38		BOSCO ALTO	2	00	04	00	€ 0,00	€ 0,00	€ 0,02	€ 0,00			€ 0,00	
5176				ONC	TERRACINA		172	64		BOSCO ALTO	3	00	02	50	€ 0,00	€ 0,01	€ 0,02	€ 0,75			€ 0,00	
5177				ONC	TERRACINA		172	267		BOSCO ALTO	2	00	09	42	€ 0,00	€ 0,00	€ 0,05	€ 0,00			€ 0,00	
5178				ONC	TERRACINA		172	268		BOSCO ALTO	2	00	02	33	€ 0,00	€ 0,00	€ 0,01	€ 0,00			€ 0,00	
5179				ONC	TERRACINA		172	269		BOSCO ALTO	2	00	03	95	€ 0,00	€ 0,00	€ 0,02	€ 0,00			€ 0,00	
5180				ONC	TERRACINA		173	8		PASCOLO	2	00	09	40	€ 0,00	€ 0,00	€ 0,39	€ 0,00			€ 0,00	
5181				ONC	TERRACINA		173	43		BOSCO ALTO	3	00	11	10	€ 0,00	€ 0,00	€ 0,06	€ 0,00			€ 0,00	
5182				ONC	TERRACINA		173	53		BOSCO ALTO	2	00	01	15	€ 0,00	€ 0,00	€ 0,01	€ 0,00			€ 0,00	
5183				ONC	TERRACINA		173	58		BOSCO ALTO	2	00	01	40	€ 0,00	€ 0,00	€ 0,01	€ 0,00			€ 0,00	
5184				ONC	TERRACINA		173	63		BOSCO ALTO	3	00	27	80	€ 0,00	€ 0,00	€ 0,14	€ 0,00			€ 0,00	
5185				ONC	TERRACINA		173	69		BOSCO ALTO	3	00	23	60	€ 0,00	€ 0,00	€ 0,12	€ 0,00			€ 0,00	
5186				ONC	TERRACINA		173	76		BOSCO ALTO	3	00	04	00	€ 0,00	€ 0,00	€ 0,02	€ 0,00			€ 0,00	
5187				ONC	TERRACINA		173	142		BOSCO ALTO	3	00	12	50	€ 0,00	€ 0,00	€ 0,06	€ 0,00			€ 0,00	

PATRIMONIO INDISPONIBILE FASCE FRANGIVENTO

Provenienza					Comune	Identificativi Indirizzo Catastale	Identificativi catastali				Classe	Estensione			Concessione/Ind. Occup. (annuo)	Reddito Dominicale (Euro)	Reddito Agrario (Euro)	Valore Catastale (Euro)	Valore indicativo di mercato (Euro)	Metodo Estimativo	Spese Incrementative	Valore Contabile
N	Titolo	Numero	Data	Ente			Foglio	Particella		Qualità		Ha Ettaro	A Ara	Ca Centiara								
5188				ONC	TERRACINA		174	1		BOSCO ALTO	3	00	02	60	€ 0,00	€ 0,00	€ 0,01	€ 0,00			€ 0,00	
5189				ONC	TERRACINA		174	5		BOSCO ALTO	3	00	10	40	€ 0,00	€ 0,00	€ 0,05	€ 0,00			€ 0,00	
5190				ONC	TERRACINA		174	9		BOSCO ALTO	3	00	07	80	€ 0,00	€ 0,00	€ 0,04	€ 0,00			€ 0,00	
5191				ONC	TERRACINA		174	16		BOSCO ALTO	3	00	88	70	€ 0,00	€ 0,00	€ 0,46	€ 0,00			€ 0,00	
5192				ONC	TERRACINA		174	27		BOSCO ALTO	3	00	90	30	€ 0,00	€ 0,00	€ 0,47	€ 0,00			€ 0,00	
5193				ONC	TERRACINA		174	31		BOSCO ALTO	3	00	10	87	€ 0,00	€ 0,00	€ 0,06	€ 0,00			€ 0,00	
5194				ONC	TERRACINA		174	41		BOSCO ALTO	3	00	03	50	€ 0,00	€ 0,00	€ 0,02	€ 0,00			€ 0,00	
5195				ONC	TERRACINA		174	43		SEMINATIVO	1	00	52	40	€ 0,00	€ 80,38	€ 51,42	€ 6.028,50			€ 0,00	
5196				ONC	TERRACINA		174	295		BOSCO ALTO	2	00	00	18	€ 0,00	€ 0,01	€ 0,01	€ 0,75			€ 0,00	
5197				ONC	TERRACINA		174	307		BOSCO ALTO	2	00	04	49	€ 0,00	€ 0,14	€ 0,02	€ 10,50			€ 0,00	
5198				ONC	TERRACINA		175	6		PASCOLO	2	00	04	88	€ 0,00	€ 0,00	€ 0,20	€ 0,00			€ 0,00	
5199				ONC	TERRACINA		175	16		BOSCO ALTO	3	00	64	60	€ 0,00	€ 0,00	€ 0,33	€ 0,00			€ 0,00	
5200				ONC	TERRACINA		175	22		BOSCO ALTO	3	00	07	10	€ 0,00	€ 0,00	€ 0,04	€ 0,00			€ 0,00	
5201				ONC	TERRACINA		175	25		BOSCO ALTO	3	00	05	60	€ 0,00	€ 0,00	€ 0,03	€ 0,00			€ 0,00	
5202				ONC	TERRACINA		175	31		BOSCO ALTO	3	00	12	30	€ 0,00	€ 0,00	€ 0,06	€ 0,00			€ 0,00	
5203				ONC	TERRACINA		175	35		BOSCO ALTO	3	00	53	70	€ 0,00	€ 0,00	€ 0,28	€ 0,00			€ 0,00	
5204				ONC	TERRACINA		176	11		BOSCO ALTO	3	00	08	80	€ 0,00	€ 0,00	€ 0,05	€ 0,00			€ 0,00	
5205				ONC	TERRACINA		176	16		BOSCO ALTO	3	00	03	20	€ 0,00	€ 0,00	€ 0,02	€ 0,00			€ 0,00	
5206				ONC	TERRACINA		176	446		BOSCO ALTO	2	00	11	79	€ 0,00	€ 0,00	€ 0,06	€ 0,00			€ 0,00	
5207				ONC	TERRACINA		176	456		SEMINATIVO	3	00	07	90	€ 0,00	€ 7,83	€ 6,94	€ 587,25			€ 0,00	
5208				ONC	TERRACINA		177	3		BOSCO ALTO	3	00	03	20	€ 0,00	€ 0,00	€ 0,02	€ 0,00			€ 0,00	
5209				ONC	TERRACINA		177	7		BOSCO ALTO	2	00	11	40	€ 0,00	€ 0,00	€ 0,06	€ 0,00			€ 0,00	
5210				ONC	TERRACINA		177	10		BOSCO ALTO	2	00	07	00	€ 0,00	€ 0,00	€ 0,04	€ 0,00			€ 0,00	
5211				ONC	TERRACINA		177	11		BOSCO ALTO	2	00	01	10	€ 0,00	€ 0,00	€ 0,01	€ 0,00			€ 0,00	
5212				ONC	TERRACINA		177	13		BOSCO ALTO	2	00	17	40	€ 0,00	€ 0,00	€ 0,09	€ 0,00			€ 0,00	
5213				ONC	TERRACINA		177	36		BOSCO ALTO	3	00	04	00	€ 0,00	€ 0,00	€ 0,02	€ 0,00			€ 0,00	
5214				ONC	TERRACINA		177	37		SEMINATIVO	5	00	19	20	€ 0,00	€ 12,69	€ 12,89	€ 951,75			€ 0,00	
5215				ONC	TERRACINA		178	10		BOSCO ALTO	3	00	31	83	€ 0,00	€ 0,00	€ 0,16	€ 0,00			€ 0,00	
5216				ONC	TERRACINA		178	17		BOSCO ALTO	3	00	07	95	€ 0,00	€ 0,00	€ 0,04	€ 0,00			€ 0,00	
5217				ONC	TERRACINA		178	18		BOSCO ALTO	3	00	16	60	€ 0,00	€ 0,00	€ 0,09	€ 0,00			€ 0,00	
5218				ONC	TERRACINA		178	19		BOSCO ALTO	3	00	63	10	€ 0,00	€ 0,00	€ 0,33	€ 0,00			€ 0,00	
5219				ONC	TERRACINA		178	25		BOSCO ALTO	3	00	32	42	€ 0,00	€ 0,00	€ 0,17	€ 0,00			€ 0,00	
5220				ONC	TERRACINA		178	29		BOSCO ALTO	3	00	19	80	€ 0,00	€ 0,00	€ 0,10	€ 0,00			€ 0,00	
5221				ONC	TERRACINA		178	371		BOSCO ALTO	3	00	04	00	€ 0,00	€ 0,00	€ 0,02	€ 0,00			€ 0,00	
5222				ONC	TERRACINA		179	2		BOSCO ALTO	2	00	21	00	€ 0,00	€ 0,00	€ 0,11	€ 0,00			€ 0,00	
5223				ONC	TERRACINA		179	10		BOSCO ALTO	2	00	11	70	€ 0,00	€ 0,00	€ 0,06	€ 0,00			€ 0,00	
5224				ONC	TERRACINA		179	12		BOSCO ALTO	2	00	07	30	€ 0,00	€ 0,00	€ 0,04	€ 0,00			€ 0,00	
5225				ONC	TERRACINA		179	18		BOSCO ALTO	3	00	15	00	€ 0,00	€ 0,00	€ 0,08	€ 0,00			€ 0,00	
5226				ONC	TERRACINA		179	19		BOSCO ALTO	3	00	10	70	€ 0,00	€ 0,00	€ 0,06	€ 0,00			€ 0,00	
5227				ONC	TERRACINA		179	25		BOSCO ALTO	3	00	52	60	€ 0,00	€ 0,00	€ 0,27	€ 0,00			€ 0,00	
5228				ONC	TERRACINA		179	31		BOSCO ALTO	3	00	21	00	€ 0,00	€ 0,00	€ 0,11	€ 0,00			€ 0,00	
5229				ONC	TERRACINA		179	35		BOSCO ALTO	3	00	13	50	€ 0,00	€ 0,00	€ 0,07	€ 0,00			€ 0,00	
5230				ONC	TERRACINA		179	62		BOSCO ALTO	3	00	03	90	€ 0,00	€ 0,00	€ 0,02	€ 0,00			€ 0,00	
5231				ONC	TERRACINA		180	1		BOSCO ALTO	2	00	07	20	€ 0,00	€ 0,00	€ 0,04	€ 0,00			€ 0,00	
5232				ONC	TERRACINA		180	18		BOSCO ALTO	2	00	22	20	€ 0,00	€ 0,00	€ 0,11	€ 0,00			€ 0,00	
5233				ONC	TERRACINA		180	32		BOSCO ALTO	2	00	03	40	€ 0,00	€ 0,00	€ 0,02	€ 0,00			€ 0,00	
5234				ONC	TERRACINA		180	40		BOSCO ALTO	2	00	09	30	€ 0,00	€ 0,00	€ 0,05	€ 0,00			€ 0,00	
5235				ONC	TERRACINA		180	46		BOSCO ALTO	2	00	06	80	€ 0,00	€ 0,00	€ 0,04	€ 0,00			€ 0,00	
5236				ONC	TERRACINA		180	60		BOSCO ALTO	2	00	01	50	€ 0,00	€ 0,00	€ 0,01	€ 0,00			€ 0,00	
5237				ONC	TERRACINA		180	327		BOSCO ALTO	2	00	37	58	€ 0,00	€ 0,00	€ 0,19	€ 0,00			€ 0,00	
5238				ONC	TERRACINA		180	329		BOSCO ALTO	2	00	20	40	€ 0,00	€ 0,00	€ 0,11	€ 0,00			€ 0,00	
5239				ONC	TERRACINA		181	14		BOSCO ALTO	3	00	60	40	€ 0,00	€ 0,00	€ 0,31	€ 0,00			€ 0,00	
5240				ONC	TERRACINA		181	20		BOSCO ALTO	3	00	06	30	€ 0,00	€ 0,00	€ 0,03	€ 0,00			€ 0,00	
5241				ONC	TERRACINA		181	21		BOSCO ALTO	3	00	16	50	€ 0,00	€ 0,00	€ 0,09	€ 0,00			€ 0,00	
5242				ONC	TERRACINA		181	36		BOSCO ALTO	3	00	07	35	€ 0,00	€ 0,00	€ 0,04	€ 0,00			€ 0,00	
5243				ONC	TERRACINA		181	42		BOSCO ALTO	3	00	93	90	€ 0,00	€ 0,00	€ 0,48	€ 0,00			€ 0,00	
5244				ONC	TERRACINA		181	48		BOSCO ALTO	3	00	28	00	€ 0,00	€ 0,00	€ 0,14	€ 0,00			€ 0,00	

PATRIMONIO INDISPONIBILE FASCE FRANGIVENTO

Provenienza					Comune	Identificativi Indirizzo Catastale	Identificativi catastali			Classe	Estensione			Concessione/Ind. Occup. (annuo)	Reddito Dominicale (Euro)	Reddito Agrario (Euro)	Valore Catastale (Euro)	Valore indicativo di mercato (Euro)	Metodo Estimativo	Spese Incrementative	Valore Contabile
N	Titolo	Numero	Data	Ente			Foglio	Particella	Qualità		Ha Ettaro	A Ara	Ca Centiara								
5245				ONC	TERRACINA		181	94	SEMINATIVO	4	00	12	60	€ 0,00	€ 10,28	€ 9,76	€ 771,00			€ 0,00	
5246				ONC	TERRACINA		181	95	SEMIN IRRIG	4	00	15	60	€ 0,00	€ 13,54	€ 11,28	€ 1.015,50			€ 0,00	
5247				ONC	TERRACINA		182	4	SEMINATIVO	4	00	07	20	€ 0,00	€ 4,35	€ 5,58	€ 326,25			€ 0,00	
5248				ONC	TERRACINA		182	8	SEMINATIVO	4	00	11	50	€ 0,00	€ 6,95	€ 8,91	€ 521,25			€ 0,00	
5249				ONC	TERRACINA		182	12	SEMINATIVO	4	00	09	70	€ 0,00	€ 5,86	€ 7,51	€ 439,50			€ 0,00	
5250				ONC	TERRACINA		182	14	SEMINATIVO	4	00	19	20	€ 0,00	€ 11,60	€ 14,87	€ 870,00			€ 0,00	
5251				ONC	TERRACINA		182	19	SEMINATIVO	3	00	01	70	€ 0,00	€ 1,69	€ 1,49	€ 126,75			€ 0,00	
5252				ONC	TERRACINA		182	26	BOSCO ALTO	3	00	07	10	€ 0,00	€ 0,00	€ 0,04	€ 0,00			€ 0,00	
5253				ONC	TERRACINA		182	27	BOSCO ALTO	3	00	00	96	€ 0,00	€ 0,00	€ 0,01	€ 0,00			€ 0,00	
5254				ONC	TERRACINA		182	30	BOSCO ALTO	3	00	05	80	€ 0,00	€ 0,00	€ 0,03	€ 0,00			€ 0,00	
5255				ONC	TERRACINA		182	33	BOSCO ALTO	3	00	13	78	€ 0,00	€ 0,00	€ 0,07	€ 0,00			€ 0,00	
5256				ONC	TERRACINA		182	34	PASCOLO	1	00	09	53	€ 0,00	€ 0,00	€ 0,74	€ 0,00			€ 0,00	
5257				ONC	TERRACINA		182	43	SEMINATIVO	4	00	07	95	€ 0,00	€ 4,80	€ 6,16	€ 360,00			€ 0,00	
5258				ONC	TERRACINA		183	4	SEMINATIVO	4	00	08	50	€ 0,00	€ 6,94	€ 6,58	€ 520,50			€ 0,00	
5259				ONC	TERRACINA		183	8	BOSCO ALTO	2	00	15	70	€ 0,00	€ 0,00	€ 0,08	€ 0,00			€ 0,00	
5260				ONC	TERRACINA		183	11	SEMIN IRRIG	3	00	50	50	€ 0,00	€ 66,51	€ 37,82	€ 4.988,25			€ 0,00	
5261				ONC	TERRACINA		183	16	BOSCO ALTO	1	00	02	10	€ 0,00	€ 0,41	€ 0,03	€ 30,75			€ 0,00	
5262				ONC	TERRACINA		183	18	BOSCO ALTO	2	00	02	90	€ 0,00	€ 0,00	€ 0,01	€ 0,00			€ 0,00	
5263				ONC	TERRACINA		183	23	SEMIN IRRIG	3	00	50	10	€ 0,00	€ 65,98	€ 37,52	€ 4.948,50			€ 0,00	
5264				ONC	TERRACINA		183	26	BOSCO ALTO	2	00	01	40	€ 0,00	€ 0,00	€ 0,01	€ 0,00			€ 0,00	
5265				ONC	TERRACINA		183	34	BOSCO ALTO	2	00	04	30	€ 0,00	€ 0,00	€ 0,02	€ 0,00			€ 0,00	
5266				ONC	TERRACINA		183	40	BOSCO ALTO	2	00	05	20	€ 0,00	€ 0,00	€ 0,03	€ 0,00			€ 0,00	
5267				ONC	TERRACINA		183	56	SEMINATIVO	3	00	02	90	€ 0,00	€ 3,49	€ 2,55	€ 261,75			€ 0,00	
5268				ONC	TERRACINA		183	61	BOSCO ALTO	2	00	21	10	€ 0,00	€ 0,00	€ 0,11	€ 0,00			€ 0,00	
5269				ONC	TERRACINA		183	70	BOSCO ALTO	2	00	12	70	€ 0,00	€ 0,00	€ 0,07	€ 0,00			€ 0,00	
5270				ONC	TERRACINA		183	76	BOSCO ALTO	2	00	20	60	€ 0,00	€ 0,00	€ 0,11	€ 0,00			€ 0,00	
5271				ONC	TERRACINA		183	82	BOSCO ALTO	2	00	09	00	€ 0,00	€ 0,00	€ 0,05	€ 0,00			€ 0,00	
5272				ONC	TERRACINA		183	293	BOSCO ALTO	2	00	03	48	€ 0,00	€ 0,00	€ 0,02	€ 0,00			€ 0,00	
5273				ONC	TERRACINA		183	294	BOSCO ALTO	2	00	00	22	€ 0,00	€ 0,00	€ 0,01	€ 0,00			€ 0,00	
5274				ONC	TERRACINA		184	10	BOSCO ALTO	2	00	01	40	€ 0,00	€ 0,00	€ 0,01	€ 0,00			€ 0,00	
5275				ONC	TERRACINA		184	18	BOSCO ALTO	2	00	03	50	€ 0,00	€ 0,00	€ 0,02	€ 0,00			€ 0,00	
5276				ONC	TERRACINA		184	33	BOSCO ALTO	2	00	15	00	€ 0,00	€ 0,00	€ 0,08	€ 0,00			€ 0,00	
5277				ONC	TERRACINA		184	39	BOSCO ALTO	2	00	10	20	€ 0,00	€ 0,00	€ 0,05	€ 0,00			€ 0,00	
5278				ONC	TERRACINA		184	50	BOSCO ALTO	2	00	18	00	€ 0,00	€ 0,00	€ 0,09	€ 0,00			€ 0,00	
5279				ONC	TERRACINA		185	2	BOSCO ALTO	2	00	15	60	€ 0,00	€ 0,00	€ 0,08	€ 0,00			€ 0,00	
5280				ONC	TERRACINA		185	9	SEMIN IRRIG	2	00	09	70	€ 0,00	€ 0,00	€ 0,05	€ 0,00			€ 0,00	
5281				ONC	TERRACINA		185	12	BOSCO ALTO	2	00	07	60	€ 0,00	€ 0,00	€ 0,04	€ 0,00			€ 0,00	
5282				ONC	TERRACINA		185	15	BOSCO ALTO	2	00	25	40	€ 0,00	€ 0,00	€ 0,13	€ 0,00			€ 0,00	
5283				ONC	TERRACINA		185	20	BOSCO ALTO	2	00	30	40	€ 0,00	€ 0,00	€ 0,16	€ 0,00			€ 0,00	
5284				ONC	TERRACINA		185	25	BOSCO ALTO	2	00	03	70	€ 0,00	€ 0,00	€ 0,02	€ 0,00			€ 0,00	
5285				ONC	TERRACINA		185	33	BOSCO ALTO	2	00	23	20	€ 0,00	€ 0,00	€ 0,12	€ 0,00			€ 0,00	
5286				ONC	TERRACINA		185	36	SEMIN IRRIG	3	00	43	10	€ 0,00	€ 55,20	€ 32,28	€ 4.140,00			€ 0,00	
5287				ONC	TERRACINA		185	43	SEMIN IRRIG	3	00	08	40	€ 0,00	€ 10,76	€ 6,29	€ 807,00			€ 0,00	
5288				ONC	TERRACINA		185	63	SEMIN IRRIG	3	00	13	30	€ 0,00	€ 17,52	€ 9,96	€ 1.314,00			€ 0,00	
5289				ONC	TERRACINA		185	66	SEMIN IRRIG	3	00	37	70	€ 0,00	€ 49,65	€ 28,23	€ 3.723,75			€ 0,00	
5290				ONC	TERRACINA		185	71	SEMIN IRRIG	3	00	06	70	€ 0,00	€ 8,82	€ 5,02	€ 661,50			€ 0,00	
5291				ONC	TERRACINA		185	75	SEMIN IRRIG	3	00	48	80	€ 0,00	€ 64,27	€ 36,54	€ 4.820,25			€ 0,00	
5292				ONC	TERRACINA		185	81	SEMIN IRRIG	3	00	03	70	€ 0,00	€ 4,87	€ 2,77	€ 365,25			€ 0,00	
5293				ONC	TERRACINA		185	84	SEMIN IRRIG	3	00	04	00	€ 0,00	€ 5,27	€ 3,00	€ 395,25			€ 0,00	
5294				ONC	TERRACINA		185	94	SEMIN IRRIG	3	00	01	80	€ 0,00	€ 2,37	€ 1,35	€ 177,75			€ 0,00	
5295				ONC	TERRACINA		185	96	SEMIN IRRIG	3	00	08	10	€ 0,00	€ 10,67	€ 6,07	€ 800,25			€ 0,00	
5296				ONC	TERRACINA		186	8	BOSCO ALTO	2	00	04	90	€ 0,00	€ 0,00	€ 0,03	€ 0,00			€ 0,00	
5297				ONC	TERRACINA		186	17	SEMIN IRRIG	3	00	31	60	€ 0,00	€ 40,47	€ 23,66	€ 3.035,25			€ 0,00	
5298				ONC	TERRACINA		186	18	SEMIN IRRIG	3	00	30	00	€ 0,00	€ 39,51	€ 22,47	€ 2.963,25			€ 0,00	
5299				ONC	TERRACINA		186	29	BOSCO ALTO	2	00	07	90	€ 0,00	€ 0,00	€ 0,04	€ 0,00			€ 0,00	
5300				ONC	TERRACINA		186	34	BOSCO CEDUO	U	00	05	90	€ 0,00	€ 0,34	€ 0,06	€ 25,50			€ 0,00	
5301				ONC	TERRACINA		186	43	SEMIN IRRIG	3	00	22	30	€ 0,00	€ 29,37	€ 16,70	€ 2.202,75			€ 0,00	

PATRIMONIO INDISPONIBILE FASCE FRANGIVENTO

Provenienza					Comune	Identificativi Indirizzo Catastale	Identificativi catastali				Classe	Estensione			Concessione/Ind. Occup. (annuo)	Reddito Dominicale (Euro)	Reddito Agrario (Euro)	Valore Catastale (Euro)	Valore indicativo di mercato (Euro)	Metodo Estimativo	Spese Incrementative	Valore Contabile
N	Titolo	Numero	Data	Ente			Foglio	Particella		Qualità		Ha Ettaro	A Ara	Ca Centiara								
5302				ONC	TERRACINA		186	51		BOSCO ALTO	2	00	02	10	€ 0,00	€ 0,00	€ 0,01	€ 0,00			€ 0,00	
5303				ONC	TERRACINA		186	54		BOSCO ALTO	2	00	05	10	€ 0,00	€ 0,00	€ 0,03	€ 0,00			€ 0,00	
5304				ONC	TERRACINA		186	59		BOSCO ALTO	2	00	12	30	€ 0,00	€ 0,00	€ 0,06	€ 0,00			€ 0,00	
5305				ONC	TERRACINA		186	71		BOSCO ALTO	2	00	03	00	€ 0,00	€ 0,00	€ 0,02	€ 0,00			€ 0,00	
5306				ONC	TERRACINA		186	73		BOSCO ALTO	2	00	04	80	€ 0,00	€ 0,00	€ 0,02	€ 0,00			€ 0,00	
5307				ONC	TERRACINA		186	74		BOSCO ALTO	2	00	09	20	€ 0,00	€ 0,00	€ 0,05	€ 0,00			€ 0,00	
5308				ONC	TERRACINA		186	76		SEMINATIVO	4	00	11	10	€ 0,00	€ 9,06	€ 8,60	€ 679,50			€ 0,00	
5309				ONC	TERRACINA		186	84		BOSCO ALTO	2	00	05	40	€ 0,00	€ 0,00	€ 0,03	€ 0,00			€ 0,00	
5310				ONC	TERRACINA		186	285		SEMIN IRRIG	3	00	09	85	€ 0,00	€ 10,02	€ 7,38	€ 751,50			€ 0,00	
5311				ONC	TERRACINA		187	2		BOSCO ALTO	1	00	24	40	€ 0,00	€ 4,79	€ 0,38	€ 359,25			€ 0,00	
5312				ONC	TERRACINA		187	12		BOSCO ALTO	2	00	13	70	€ 0,00	€ 0,00	€ 0,07	€ 0,00			€ 0,00	
5313				ONC	TERRACINA		187	17		SEMIN IRRIG	3	00	06	50	€ 0,00	€ 8,56	€ 4,87	€ 642,00			€ 0,00	
5314				ONC	TERRACINA		187	31		SEMIN IRRIG	3	00	08	50	€ 0,00	€ 11,19	€ 6,37	€ 839,25			€ 0,00	
5315				ONC	TERRACINA		187	37		SEMIN IRRIG	3	00	08	10	€ 0,00	€ 10,67	€ 6,07	€ 800,25			€ 0,00	
5316				ONC	TERRACINA		187	42		SEMINATIVO	3	00	19	70	€ 0,00	€ 23,71	€ 17,30	€ 1.778,25			€ 0,00	
5317				ONC	TERRACINA		187	46		SEMIN IRRIG	3	00	03	70	€ 0,00	€ 4,87	€ 2,77	€ 365,25			€ 0,00	
5318				ONC	TERRACINA		187	50		SEMIN IRRIG	3	00	16	40	€ 0,00	€ 21,60	€ 12,28	€ 1.620,00			€ 0,00	
5319				ONC	TERRACINA		187	72		BOSCO ALTO	2	00	12	00	€ 0,00	€ 0,00	€ 0,06	€ 0,00			€ 0,00	
5320				ONC	TERRACINA		187	79		BOSCO ALTO	2	00	06	10	€ 0,00	€ 0,00	€ 0,03	€ 0,00			€ 0,00	
5321				ONC	TERRACINA		187	104		PRATO	2	00	22	00	€ 0,00	€ 0,00	€ 2,84	€ 0,00			€ 0,00	
5322				ONC	TERRACINA		187	105		PRATO	2	00	18	30	€ 0,00	€ 3,12	€ 2,36	€ 234,00			€ 0,00	
5323				ONC	TERRACINA		187	106		PRATO	2	00	04	00	€ 0,00	€ 0,68	€ 0,52	€ 51,00			€ 0,00	
5324				ONC	TERRACINA		187	107		PRATO	2	00	10	20	€ 0,00	€ 1,74	€ 1,32	€ 130,50			€ 0,00	
5325				ONC	TERRACINA		187	108		PRATO	2	00	40	00	€ 0,00	€ 0,00	€ 5,16	€ 0,00			€ 0,00	
5326				ONC	TERRACINA		187	109		PRATO	2	00	08	30	€ 0,00	€ 0,00	€ 1,07	€ 0,00			€ 0,00	
5327				ONC	TERRACINA		188	3		BOSCO ALTO	3	00	06	70	€ 0,00	€ 0,00	€ 0,03	€ 0,00			€ 0,00	
5328				ONC	TERRACINA		188	8		BOSCO ALTO	3	00	02	80	€ 0,00	€ 0,00	€ 0,01	€ 0,00			€ 0,00	
5329				ONC	TERRACINA		188	11		BOSCO ALTO	3	00	19	60	€ 0,00	€ 0,00	€ 0,10	€ 0,00			€ 0,00	
5330				ONC	TERRACINA		188	17		BOSCO ALTO	3	00	27	20	€ 0,00	€ 0,00	€ 0,14	€ 0,00			€ 0,00	
5331				ONC	TERRACINA		188	20		BOSCO ALTO	3	00	22	10	€ 0,00	€ 0,00	€ 0,11	€ 0,00			€ 0,00	
5332				ONC	TERRACINA		188	28		BOSCO ALTO	3	00	12	40	€ 0,00	€ 0,00	€ 0,06	€ 0,00			€ 0,00	
5333				ONC	TERRACINA		188	32		BOSCO ALTO	3	00	13	40	€ 0,00	€ 0,00	€ 0,07	€ 0,00			€ 0,00	
5334				ONC	TERRACINA		188	35		BOSCO ALTO	3	00	05	80	€ 0,00	€ 0,00	€ 0,03	€ 0,00			€ 0,00	
5335				ONC	TERRACINA		188	37		BOSCO ALTO	3	00	19	80	€ 0,00	€ 0,00	€ 0,10	€ 0,00			€ 0,00	
5336				ONC	TERRACINA		188	40		BOSCO ALTO	3	00	08	90	€ 0,00	€ 0,00	€ 0,05	€ 0,00			€ 0,00	
5337				ONC	TERRACINA		188	43		BOSCO ALTO	3	00	10	30	€ 0,00	€ 0,00	€ 0,05	€ 0,00			€ 0,00	
5338				ONC	TERRACINA		188	50		BOSCO ALTO	3	00	15	00	€ 0,00	€ 0,00	€ 0,08	€ 0,00			€ 0,00	
5339				ONC	TERRACINA		189	1		BOSCO ALTO	3	00	13	10	€ 0,00	€ 0,00	€ 0,07	€ 0,00			€ 0,00	
5340				ONC	TERRACINA		189	8		BOSCO ALTO	3	00	21	60	€ 0,00	€ 0,00	€ 0,11	€ 0,00			€ 0,00	
5341				ONC	TERRACINA		189	11		BOSCO ALTO	3	00	28	70	€ 0,00	€ 0,00	€ 0,15	€ 0,00			€ 0,00	
5342				ONC	TERRACINA		189	17		BOSCO ALTO	3	00	28	40	€ 0,00	€ 0,00	€ 0,15	€ 0,00			€ 0,00	
5343				ONC	TERRACINA		189	19		BOSCO ALTO	2	00	00	92	€ 0,00	€ 0,00	€ 0,01	€ 0,00			€ 0,00	
5344				ONC	TERRACINA		189	22		BOSCO ALTO	2	00	12	80	€ 0,00	€ 0,00	€ 0,07	€ 0,00			€ 0,00	
5345				ONC	TERRACINA		189	28		BOSCO ALTO	2	00	05	50	€ 0,00	€ 0,00	€ 0,03	€ 0,00			€ 0,00	
5346				ONC	TERRACINA		190	3		PASCOLO	1	00	25	00	€ 0,00	€ 0,00	€ 1,94	€ 0,00			€ 0,00	
5347				ONC	TERRACINA		190	6		BOSCO ALTO	3	00	13	80	€ 0,00	€ 0,00	€ 0,07	€ 0,00			€ 0,00	
5348				ONC	TERRACINA		190	10		BOSCO ALTO	3	00	06	35	€ 0,00	€ 0,00	€ 0,03	€ 0,00			€ 0,00	
5349				ONC	TERRACINA		190	13		BOSCO ALTO	3	00	06	50	€ 0,00	€ 0,00	€ 0,03	€ 0,00			€ 0,00	
5350				ONC	TERRACINA		190	17		BOSCO ALTO	3	00	12	50	€ 0,00	€ 0,00	€ 0,06	€ 0,00			€ 0,00	
5351				ONC	TERRACINA		190	23		BOSCO ALTO	3	00	07	40	€ 0,00	€ 0,00	€ 0,04	€ 0,00			€ 0,00	
5352				ONC	TERRACINA		190	31		BOSCO ALTO	3	00	08	40	€ 0,00	€ 0,00	€ 0,04	€ 0,00			€ 0,00	
5353				ONC	TERRACINA		190	34		SEMINATIVO	3	00	02	40	€ 0,00	€ 2,38	€ 2,11	€ 178,50			€ 0,00	
5354				ONC	TERRACINA		190	35		SEMINATIVO	3	00	48	50	€ 0,00	€ 48,09	€ 42,58	€ 3.606,75			€ 0,00	
5355				ONC	TERRACINA		190	40		BOSCO ALTO	3	00	08	50	€ 0,00	€ 0,00	€ 0,40	€ 0,00			€ 0,00	
5356				ONC	TERRACINA		190	67		BOSCO ALTO	3	00	04	15	€ 0,00	€ 0,00	€ 0,00	€ 0,00			€ 0,00	
5357				ONC	TERRACINA		190	80		BOSCO ALTO	3	00	02	90	€ 0,00	€ 0,00	€ 0,01	€ 0,00			€ 0,00	
5358				ONC	TERRACINA		190	85		PASCOLO	1	00	30	00	€ 0,00	€ 0,00	€ 2,32	€ 0,00			€ 0,00	

PATRIMONIO INDISPONIBILE FASCE FRANGIVENTO

Provenienza					Comune	Identificativi Indirizzo Catastale	Identificativi catastali			Classe	Estensione			Concessione/Ind. Occup. (annuo)	Reddito Dominicale (Euro)	Reddito Agrario (Euro)	Valore Catastale (Euro)	Valore indicativo di mercato (Euro)	Metodo Estimativo	Spese Incrementative	Valore Contabile
N	Titolo	Numero	Data	Ente			Foglio	Particella	Qualità		Ha Ettaro	A Ara	Ca Centiara								
5359				ONC	TERRACINA		191	1	PRATO	2	00	13	30	€ 0,00	€ 2,27	€ 1,72	€ 170,25			€ 0,00	
5360				ONC	TERRACINA		191	7	PRATO	2	00	08	60	€ 0,00	€ 1,47	€ 1,11	€ 110,25			€ 0,00	
5361				ONC	TERRACINA		191	13	BOSCO ALTO	3	00	13	50	€ 0,00	€ 0,00	€ 0,07	€ 0,00			€ 0,00	
5362				ONC	TERRACINA		191	15	SEMINATIVO	3	00	09	70	€ 0,00	€ 8,77	€ 8,52	€ 657,75			€ 0,00	
5363				ONC	TERRACINA		191	22	SEMINATIVO	3	00	06	40	€ 0,00	€ 5,78	€ 5,62	€ 433,50			€ 0,00	
5364				ONC	TERRACINA		191	29	SEMINATIVO	3	00	10	10	€ 0,00	€ 9,13	€ 8,87	€ 684,75			€ 0,00	
5365				ONC	TERRACINA		191	71	PRATO	2	00	05	80	€ 0,00	€ 0,99	€ 0,75	€ 74,25			€ 0,00	
5366				ONC	TERRACINA		191	90	PASCOLO	2	00	10	50	€ 0,00	€ 0,00	€ 0,43	€ 0,00			€ 0,00	
5367				ONC	TERRACINA		191	91	PASCOLO	2	00	09	10	€ 0,00	€ 0,00	€ 0,38	€ 0,00			€ 0,00	
5368				ONC	TERRACINA		192	13	BOSCO ALTO	2	00	09	15	€ 0,00	€ 0,00	€ 0,05	€ 0,00			€ 0,00	
5369				ONC	TERRACINA		192	16	BOSCO ALTO	2	00	13	30	€ 0,00	€ 0,00	€ 0,07	€ 0,00			€ 0,00	
5370				ONC	TERRACINA		192	22	BOSCO ALTO	2	00	02	40	€ 0,00	€ 0,00	€ 0,01	€ 0,00			€ 0,00	
5371				ONC	TERRACINA		192	32	SEMINATIVO	4	00	24	60	€ 0,00	€ 14,86	€ 19,06	€ 1.114,50			€ 0,00	
5372				ONC	TERRACINA		192	41	BOSCO ALTO	2	00	03	30	€ 0,00	€ 0,00	€ 0,02	€ 0,00			€ 0,00	
5373				ONC	TERRACINA		192	42	BOSCO ALTO	2	00	06	80	€ 0,00	€ 0,00	€ 0,04	€ 0,00			€ 0,00	
5374				ONC	TERRACINA		192	815	BOSCO ALTO	3	00	10	16	€ 0,00	€ 0,00	€ 0,05	€ 0,00			€ 0,00	
5375				ONC	TERRACINA		192	2148	BOSCO ALTO	2	00	01	90	€ 0,00	€ 0,06	€ 0,01	€ 4,50			€ 0,00	
5376				ONC	TERRACINA		192	2186	BOSCO ALTO	3	00	10	82	€ 0,00	€ 0,06	€ 0,06	€ 4,50			€ 0,00	
5377				ONC	TERRACINA		192	2188	BOSCO ALTO	3	00	05	53	€ 0,00	€ 0,03	€ 0,03	€ 2,25			€ 0,00	
5378				ONC	TERRACINA		193	14	BOSCO ALTO	3	00	25	60	€ 0,00	€ 0,00	€ 0,13	€ 0,00			€ 0,00	
5379				ONC	TERRACINA		193	23	SEMINATIVO	1	00	97	00	€ 0,00	€ 148,79	€ 95,18	€ 11.159,25			€ 0,00	
5380				ONC	TERRACINA		193	31	BOSCO ALTO	3	00	19	70	€ 0,00	€ 0,00	€ 0,10	€ 0,00			€ 0,00	
5381				ONC	TERRACINA		194	2	SEMINATIVO	3	00	12	40	€ 0,00	€ 12,30	€ 10,89	€ 922,50			€ 0,00	
5382				ONC	TERRACINA		194	12	BOSCO ALTO	3	00	02	20	€ 0,00	€ 0,00	€ 0,01	€ 0,00			€ 0,00	
5383				ONC	TERRACINA		194	17	BOSCO ALTO	3	00	11	20	€ 0,00	€ 0,00	€ 0,06	€ 0,00			€ 0,00	
5384				ONC	TERRACINA		194	20	BOSCO ALTO	2	00	22	90	€ 0,00	€ 0,00	€ 0,12	€ 0,00			€ 0,00	
5385				ONC	TERRACINA		194	27	SEMINATIVO	2	01	14	40	€ 0,00	€ 151,84	€ 106,35	€ 11.388,00			€ 0,00	
5386				ONC	TERRACINA		195	2	SEMINATIVO	1	00	89	50	€ 0,00	€ 137,28	€ 87,82	€ 10.296,00			€ 0,00	
5387				ONC	TERRACINA		195	9	BOSCO ALTO	2	00	15	70	€ 0,00	€ 0,00	€ 0,08	€ 0,00			€ 0,00	
5388				ONC	TERRACINA		195	15	BOSCO ALTO	2	00	13	20	€ 0,00	€ 0,00	€ 0,07	€ 0,00			€ 0,00	
5389				ONC	TERRACINA		195	30	BOSCO ALTO	3	00	09	50	€ 0,00	€ 0,00	€ 0,05	€ 0,00			€ 0,00	
5390				ONC	TERRACINA		195	45	BOSCO ALTO	2	00	04	70	€ 0,00	€ 0,00	€ 0,02	€ 0,00			€ 0,00	
5391				ONC	TERRACINA		195	102	BOSCO ALTO	3	00	00	43	€ 0,00	€ 0,00	€ 0,01	€ 0,00			€ 0,00	
5392				ONC	TERRACINA		195	103	BOSCO ALTO	3	00	03	68	€ 0,00	€ 0,00	€ 0,02	€ 0,00			€ 0,00	
5393				ONC	TERRACINA		195	104	BOSCO ALTO	3	00	00	49	€ 0,00	€ 0,00	€ 0,01	€ 0,00			€ 0,00	
5394				ONC	TERRACINA		195	178	VIGNETO	3	00	05	00	€ 0,00	€ 7,28	€ 4,52	€ 546,00			€ 0,00	
5395				ONC	TERRACINA		195	184	SEMINATIVO	3	00	02	10	€ 0,00	€ 2,08	€ 1,84	€ 156,00			€ 0,00	
5396				ONC	TERRACINA		196	21	SEMIN IRRIG	1	00	24	50	€ 0,00	€ 43,91	€ 19,61	€ 3.293,25			€ 0,00	
5397				ONC	TERRACINA		196	28	SEMIN IRRIG	1	00	41	10	€ 0,00	€ 73,66	€ 32,90	€ 5.524,50			€ 0,00	
5398				ONC	TERRACINA		196	31	SEMIN IRRIG	1	00	00	30	€ 0,00	€ 0,54	€ 0,24	€ 40,50			€ 0,00	
5399				ONC	TERRACINA		196	32	SEMIN IRRIG	1	00	09	70	€ 0,00	€ 17,38	€ 7,76	€ 1.303,50			€ 0,00	
5400				ONC	TERRACINA		196	35	SEMIN IRRIG	1	00	06	90	€ 0,00	€ 12,37	€ 5,52	€ 927,75			€ 0,00	
5401				ONC	TERRACINA		196	44	SEMIN IRRIG	1	00	13	10	€ 0,00	€ 23,48	€ 10,49	€ 1.761,00			€ 0,00	
5402				ONC	TERRACINA		196	54	SEMIN IRRIG	1	00	08	80	€ 0,00	€ 15,77	€ 7,04	€ 1.182,75			€ 0,00	
5403				ONC	TERRACINA		196	57	SEMIN IRRIG	1	00	04	70	€ 0,00	€ 8,42	€ 3,76	€ 631,50			€ 0,00	
5404				ONC	TERRACINA		197	47	SEMINATIVO	2	00	04	50	€ 0,00	€ 5,97	€ 4,18	€ 447,75			€ 0,00	
5405				ONC	TERRACINA		197	48	VIGNETO	4	00	00	70	€ 0,00	€ 0,59	€ 0,52	€ 44,25			€ 0,00	
5406				ONC	TERRACINA		197	49	VIGNETO	4	00	02	50	€ 0,00	€ 2,09	€ 1,87	€ 156,75			€ 0,00	
5407				ONC	TERRACINA		197	50	SEMINATIVO	2	00	00	75	€ 0,00	€ 1,00	€ 0,70	€ 75,00			€ 0,00	
														€ 342.649,73			**€ 2.749.157,25**	**€ 62.682.820,00**		**€ 0,00**	**€ 62.682.820,00**

PATRIMONIO IMMOBILIARE EX COMUNIONE DELLE AA.SS.LL. DEL LAZIO

PATRIMONIO INDISPONIBILE PERTINENZE BENI RELIGIOSI

PATRIMONIO INDISPONIBILE EX ASL PERTINENZE BENI RELIGIOSI

N°	Provincia	Comune	Identificativi Indirizzo Catastale				Identificativi catastali				Classe	Consistenza			Rendita Catastale (Euro)	Valore Catastale (Euro)	Valore di Mercato (Euro)	Metodo estimativo	Canone/Indennità Occupazione Totale Dovuto	Anno Ammortamento	Valore contabile	Spese Incrementative	Accantonamento annuo	Valore ammortizzato	% aliquota	Residuo da ammortizzare
			Denominazione - Civico	Scala	Piano	Interno	Foglio	Particella	Sub	Categoria		Vani	mq	mc												
1	RM	ROMA	LARGO SERRAMANNA, 14				305	1155	0	C/6	1	0,00	16,00	0,00	€ 71,06	€ 7.106,00	€ 11.938,08	DECRETO SALVA ITALIA 2011	€ 0,00	2012	€ 11.938,08	€ 0,00	€ 238,76	€ 1.074,42	2,00	€ 10.863,66
2	RM	ROMA	VIA DEI PETTINARI, 36A				491	S	2	A/4		0,00	0,00	0,00	€ 0,00	€ 0,00	€ 0,00		€ 0,00	2008	€ 0,00	€ 0,00	€ 0,00	€ 0,00	0,00	€ 0,00
3	RM	ROMA	VIA DEI PETTINARI, 36A	0	1-2		492	S	2	A/4	1	3,50	0,00	0,00	€ 442,86	€ 44.286,00	€ 563.850,00	PROIEZIONI OMI 2^ SEMESTRE 2012	€ 0,00	2012	€ 563.850,00	€ 0,00	€ 11.277,00	€ 11.277,00	2,00	€ 552.573,00
																€ 51.392,00	**€ 575.788,08**		**€ 0,00**		**€ 575.788,08**	**€ 0,00**	**€ 11.515,76**	**€ 12.351,42**		**€ 563.436,66**

PATRIMONIO IMMOBILIARE
EX COMUNIONE DELLE AA.SS.LL.
DEL LAZIO

BENI URBANI INDISPONIBILI TRASFERITI E CONSEGNATI

(L.R. 14 del 11/08/2008 art.1 comma 5 e seguenti)

PATRIMONIO INDISPONIBILE EX ASL COMMA 5 FABBRICATI

N°	Provincia	Comune	Identificativi Indirizzo Catastale				Identificativi catastali				Classe	Consistenza			Rendita Catastale (Euro)	Valore Catastale (Euro)	Valore di Mercato (Euro)	Metodo estimativo	Canone/Indennità Occupazione Totale Dovuto	Anno Ammortamento	Valore contabile	Spese Incrementative	Accantonamento annuo	Valore ammortizzato	% aliquota	Residuo da ammortizzare
			Denominazione - Civico	Scala	Piano	Interno	Foglio	Particella	Sub	Categoria		Vani	mq	mc												
1	RM	ROMA	SALITA DEL GRILLO, 10B	0	1		493	8	5	A/2	1	13,50	0,00	0,00	€ 4.043,86	€ 404.386,00	€ 1.579.500,00	PROIEZIONI OMI 2^ SEMESTRE 2012	€ 0,00	2012	€ 1.579.500,00	€ 0,00	€ 31.590,00	€ 142.155,00	2,00	€ 1.437.345,00
2	RM	ROMA	SALITA DEL GRILLO, 17	A	3	11	493	9	11	A/2	5	10,00	0,00	0,00	€ 4.725,58	€ 472.558,00	€ 1.170.000,00	PROIEZIONI OMI 2^ SEMESTRE 2012	€ 0,00	2012	€ 1.317.471,70	€ 36.456,98	€ 26.349,43	€ 112.690,01	2,00	€ 1.204.781,69
3	VT	RONCIGLIONE	VIA EX OSPEDALE, 61				17	24	0	B/1	U	0,00	0,00	0,00	€ 2.726,89	€ 381.764,60	€ 400.852,83	DECRETO SALVA ITALIA 2011	€ 0,00	2012	€ 400.852,83	€ 0,00	€ 8.017,06	€ 36.076,77	2,00	€ 364.776,06
4	VT	RONCIGLIONE	VIA MAGENTA, 41	A			17	25	2	A/5	2	2,50	0,00	0,00	€ 77,47	€ 7.747,00	€ 47.250,00	PROIEZIONI OMI 2^ SEMESTRE 2012	€ 0,00	2012	€ 47.250,00	€ 0,00	€ 945,00	€ 4.252,50	2,00	€ 42.997,50
5	VT	RONCIGLIONE	VIA MAGENTA, 41	A			17	25	3	A/5	3	2,50	0,00	0,00	€ 77,47	€ 7.747,00	€ 47.250,00	PROIEZIONI OMI 2^ SEMESTRE 2012	€ 0,00	2012	€ 47.250,00	€ 0,00	€ 945,00	€ 4.252,50	2,00	€ 42.997,50
6	VT	RONCIGLIONE	VIA MAGENTA, 41	A	1		17	25	4	A/5	2	4,00	0,00	0,00	€ 123,95	€ 12.395,00	€ 75.600,00	PROIEZIONI OMI 2^ SEMESTRE 2012	€ 0,00	2012	€ 75.600,00	€ 0,00	€ 1.512,00	€ 6.804,00	2,00	€ 68.796,00
7	VT	RONCIGLIONE	VIA EX OSPEDALE, 59				17	26	4	C/2	1	0,00	0,00	0,00	€ 30,99	€ 3.099,00	€ 12.000,00	PROIEZIONI OMI 2^ SEMESTRE 2012	€ 0,00	2012	€ 12.000,00	€ 0,00	€ 240,00	€ 1.080,00	2,00	€ 10.920,00
8	VT	RONCIGLIONE	VIA EX OSPEDALE, 61				17	26	5	C/6	1	0,00	0,00	0,00	€ 73,59	€ 7.359,00	€ 34.200,00	PROIEZIONI OMI 2^ SEMESTRE 2012	€ 0,00	2012	€ 34.200,00	€ 0,00	€ 684,00	€ 3.078,00	2,00	€ 31.122,00
9	VT	RONCIGLIONE	VIA EX OSPEDALE, 61				17	26	6	C/2	1	0,00	0,00	0,00	€ 5,16	€ 516,00	€ 2.000,00	PROIEZIONI OMI 2^ SEMESTRE 2012	€ 0,00	2012	€ 2.000,00	€ 0,00	€ 40,00	€ 180,00	2,00	€ 1.820,00
10	VT	RONCIGLIONE	VIA EX OSPEDALE, 61				17	26	7	C/2	1	0,00	0,00	0,00	€ 46,48	€ 4.648,00	€ 18.000,00	PROIEZIONI OMI 2^ SEMESTRE 2012	€ 0,00	2012	€ 18.000,00	€ 0,00	€ 360,00	€ 1.620,00	2,00	€ 16.380,00
11	VT	RONCIGLIONE	VIA EX OSPEDALE, 61				17	26	8	C/2	2	0,00	0,00	0,00	€ 27,89	€ 2.789,00	€ 9.000,00	PROIEZIONI OMI 2^ SEMESTRE 2012	€ 0,00	2012	€ 9.000,00	€ 0,00	€ 180,00	€ 810,00	2,00	€ 8.190,00
12	VT	RONCIGLIONE	VIA EX OSPEDALE, 51				17	27	3	A/5	2	3,50	0,00	0,00	€ 108,46	€ 10.846,00	€ 66.150,00	PROIEZIONI OMI 2^ SEMESTRE 2012	€ 0,00	2012	€ 66.150,00	€ 0,00	€ 1.323,00	€ 5.953,50	2,00	€ 60.196,50
13	VT	RONCIGLIONE	VIA EX OSPEDALE, 53				17	28	1	C/6	1	0,00	0,00	0,00	€ 47,77	€ 4.777,00	€ 22.200,00	PROIEZIONI OMI 2^ SEMESTRE 2012	€ 0,00	2012	€ 22.200,00	€ 0,00	€ 444,00	€ 1.998,00	2,00	€ 20.202,00
14	VT	RONCIGLIONE	VIA EX OSPEDALE, 55				17	28	2	C/6	1	0,00	0,00	0,00	€ 211,75	€ 21.175,00	€ 98.400,00	PROIEZIONI OMI 2^ SEMESTRE 2012	€ 0,00	2012	€ 98.400,00	€ 0,00	€ 1.968,00	€ 8.856,00	2,00	€ 89.544,00
15	RM	SANTA MARINELLA	VIA T. GROTTINI, SNC				21	3	2	A/6	1	2,00	0,00	0,00	€ 83,67	€ 8.367,00	€ 10.542,42	PROIEZIONI OMI 2^ SEMESTRE 2012	€ 0,00	2012	€ 10.542,42	€ 0,00	€ 210,85	€ 948,82	2,00	€ 9.593,60
16	RM	SANTA MARINELLA	VIA T. GROTTINI, SNC				21	3	3	A/6	2	2,50	0,00	0,00	€ 121,37	€ 12.137,00	€ 15.292,62	PROIEZIONI OMI 2^ SEMESTRE 2012	€ 0,00	2012	€ 15.292,62	€ 0,00	€ 305,85	€ 1.376,33	2,00	€ 13.916,29
17	RM	SANTA MARINELLA	VIA T. GROTTINI, SNC				21	3	4	A/4	1	4,50	0,00	0,00	€ 255,65	€ 25.565,00	€ 32.211,90	PROIEZIONI OMI 2^ SEMESTRE 2012	€ 0,00	2012	€ 32.211,90	€ 0,00	€ 644,24	€ 2.899,08	2,00	€ 29.312,82
18	RM	SANTA MARINELLA	VIA T. GROTTINI, SNC				21	4	0	A/7	1	7,50	0,00	0,00	€ 813,42	€ 81.342,00	€ 102.490,92	PROIEZIONI OMI 2^ SEMESTRE 2012	€ 0,00	2012	€ 102.490,92	€ 0,00	€ 2.049,82	€ 9.224,19	2,00	€ 93.266,73
19	RM	SANTA MARINELLA	VIA P. MURI, 42				22	61	0		U	0,00	0,00	5,00	€ 0,00	€ 0,00	€ 0,00	VALORE CATASTALE RIVALUTATO	€ 0,00	2008	€ 0,00	€ 0,00	€ 0,00	€ 0,00	0,00	€ 0,00
20	VT	TARQUINIA	VIA DELLE TORRI, 66	0	T		71	71	1	C/2	5	0,00	153,00	0,00	€ 284,46	€ 28.446,00	€ 99.450,00	PROIEZIONI OMI 2^ SEMESTRE 2012	€ 0,00	2012	€ 99.450,00	€ 0,00	€ 1.989,00	€ 8.950,50	2,00	€ 90.499,50
21	VT	VITERBO	VIA ASCIENZI, 2				170	654	2	A/4	4	4,50	0,00	0,00	€ 371,85	€ 37.185,00	€ 105.300,00	PROIEZIONI OMI 2^ SEMESTRE 2012	€ 0,00	2012	€ 105.300,00	€ 0,00	€ 2.106,00	€ 9.477,00	2,00	€ 95.823,00
22	VT	VITERBO	VIA CALABRESI, 16				170	665	1	A/2	1	15,00	0,00	0,00	€ 1.394,43	€ 139.443,00	€ 1.850.000,00	VALORE STIMA AGENZIA TERRITORIO	€ 0,00	2012	€ 1.855.798,00	€ 0,00	€ 37.115,96	€ 166.847,88	2,00	€ 1.688.950,12
23	VT	VITERBO	VIA CALABRESI, 16				170	665	2	A/2	1	12,00	0,00	0,00	€ 1.115,55	€ 111.555,00	€ 0,00	VALORE STIMA AGENZIA TERRITORIO	€ 0,00	2012	€ 5.798,00	€ 0,00	€ 115,96	€ 347,88	2,00	€ 5.450,12
																€ 1.785.846,60	**€ 5.797.690,69**		**€ 0,00**		**€ 5.956.758,39**	**€ 36.456,98**	**€ 119.135,17**	**€ 529.877,96**		**€ 5.426.880,43**

PATRIMONIO IMMOBILIARE
EX COMUNIONE DELLE AA.SS.LL.

BENI FONDIARI INDISPONIBILI TRASFERITI E CONSEGNATI
(L.R. 14 del 11/08/2008 art.1 comma 5 e seguenti)

PATRIMONIO INDISPONIBILE EX ASL COMMA 5 TERRENI

N°	Provenienza				Comune	Identificativi Indirizzo Catastale	Identificativi Catastali			Classe	Estensione			Utilizzo del Bene	Canone\Ind. Occup. (annuo)	*	Decorrenza\Termine contratto	Durata del Contratto	Reddito Dominicale (Euro)	Reddito Agrario (Euro)	Valore Catastale (Euro)	Valore indicativo di Mercato (Euro)	Metodo estimativo	Spese Incrementative	Valore Contabile
	Titolo	Numero	Data	Ente			Foglio	Particella	Qualità		Ha Ettaro	A Ara	Ca Centiara												
1	L.R	14	11/08/2008	OSP.RIUNITI ROMA	ROMA	VIA CHIARUGI,21	188	33			00	00	00	SFITTA	€ 0,00				€ 0,00	€ 0,00	€ 0,00	€ 0,00	GIA FACENTI PARTE DI UN UNICA STIMA DELL'AGENZIA DEL TERRITORIO - 2007	€ 0,00	€ 0,00
2	L.R	14	11/08/2008	OSP.RIUNITI ROMA	ROMA	VIA CHIARUGI,21	188	38	ENTE URBANO		00	14	00	SFITTA	€ 0,00				€ 0,00	€ 0,00	€ 0,00				
3	L.R	14	11/08/2008	OSP.RIUNITI ROMA	ROMA	VIA CHIARUGI,21	188	39	ENTE URBANO		00	26	40	SFITTA	€ 0,00				€ 0,00	€ 0,00	€ 0,00				
4	L.R	14	11/08/2008	OSP.RIUNITI ROMA	ROMA	VIA CHIARUGI,21	188	42	ENTE URBANO		00	23	60	SFITTA	€ 0,00				€ 0,00	€ 0,00	€ 0,00				
5	D.P.G.R.	124	05/03/2001	OSP.INFERMI CAPOTONDI CALABRESI	VITERBO	PODERE CASE ROSSE - STRADA SAMMARTINESE	190	72	SEMINATIVO	3	00	72	95	SFITTA	€ 0,00				€ 230,25	€ 79,70	€ 17.268,75	€ 674.000,00	STIMA AGENZIA DEL TERRITORIO - 2003	€ 0,00	€ 674.000,00
6	D.P.G.R.	124	05/03/2001	OSP.INFERMI CAPOTONDI CALABRESI	VITERBO	PODERE CASE ROSSE - STRADA SAMMARTINESE	214	68	BOSCO CEDUO	4	00	18	50	SFITTA	€ 0,00				€ 1,43	€ 0,10	€ 107,25				
7	D.P.G.R.	124	05/03/2001	OSP.INFERMI CAPOTONDI CALABRESI	VITERBO	PODERE CASE ROSSE - STRADA SAMMARTINESE	214	69	SEMINATIVO	3	00	69	70	SFITTA	€ 0,00				€ 46,80	€ 16,20	€ 3.510,00				
8	D.P.G.R.	124	05/03/2001	OSP.INFERMI CAPOTONDI CALABRESI	VITERBO	PODERE CASE ROSSE - STRADA SAMMARTINESE	214	89	SEMINATIVO	4	00	12	50	SFITTA	€ 0,00				€ 3,55	€ 2,58	€ 266,25				
9	D.P.G.R.	124	05/03/2001	OSP.INFERMI CAPOTONDI CALABRESI	VITERBO	PODERE CASE ROSSE - STRADA SAMMARTINESE	214	172	ULIVETO	2	00	45	40	SFITTA	€ 0,00				€ 41,96	€ 20,98	€ 3.147,00				
10	D.P.G.R.	124	05/03/2001	OSP.INFERMI CAPOTONDI CALABRESI	VITERBO	PODERE CASE ROSSE - STRADA SAMMARTINESE	214	173	FABB RURALE		00	03	50	SFITTA	€ 0,00				€ 0,00	€ 0,00	€ 0,00				
11	D.P.G.R.	124	05/03/2001	OSP.INFERMI CAPOTONDI CALABRESI	VITERBO	PODERE CASE ROSSE - STRADA SAMMARTINESE	214	179	SEMIN ARBOR	4	00	21	90	SFITTA	€ 0,00				€ 6,79	€ 5,09	€ 509,25				
12	D.P.G.R.	124	05/03/2001	OSP.INFERMI CAPOTONDI CALABRESI	VITERBO	PODERE CASE ROSSE - STRADA SAMMARTINESE	214	180	BOSCO CEDUO	3	00	22	70	SFITTA	€ 0,00				€ 2,93	€ 0,23	€ 219,75				
13	D.P.G.R.	124	05/03/2001	OSP.INFERMI CAPOTONDI CALABRESI	VITERBO	PODERE CASE ROSSE - STRADA SAMMARTINESE	214	192	BOSCO CEDUO	4	00	11	40	SFITTA	€ 0,00				€ 0,88	€ 0,06	€ 66,00				
14	D.P.G.R.	124	05/03/2001	OSP.INFERMI CAPOTONDI CALABRESI	VITERBO	PODERE CASE ROSSE - STRADA SAMMARTINESE	214	198	ULIVETO	4	00	40	70	SFITTA	€ 0,00				€ 6,31	€ 4,20	€ 473,25				
15	D.P.G.R.	124	05/03/2001	OSP.INFERMI CAPOTONDI CALABRESI	VITERBO	PODERE CASE ROSSE - STRADA SAMMARTINESE	214	199	PASCOLO	2	00	09	50	SFITTA	€ 0,00				€ 0,54	€ 0,25	€ 40,50				
16	D.P.G.R.	124	05/03/2001	OSP.INFERMI CAPOTONDI CALABRESI	VITERBO	PODERE CASE ROSSE - STRADA SAMMARTINESE	214	200	PASCOLO	2	00	07	70	SFITTA	€ 0,00				€ 0,44	€ 0,20	€ 33,00				
17	D.P.G.R.	124	05/03/2001	OSP.INFERMI CAPOTONDI CALABRESI	VITERBO	PODERE CASE ROSSE - STRADA SAMMARTINESE	230	23	SEMINATIVO	5	00	56	60	SFITTA	€ 0,00				€ 10,23	€ 7,31	€ 767,25				
18	D.P.G.R.	124	05/03/2001	OSP.INFERMI CAPOTONDI CALABRESI	VITERBO	PODERE CASE ROSSE - STRADA SAMMARTINESE	230	25	SEMINATIVO	3	00	82	60	SFITTA	€ 0,00				€ 55,46	€ 19,20	€ 4.159,50				
19	D.P.G.R.	124	05/03/2001	OSP.INFERMI CAPOTONDI CALABRESI	VITERBO	PODERE CASE ROSSE - STRADA SAMMARTINESE	230	26	BOSCO CEDUO	2	00	47	80	SFITTA	€ 0,00				€ 21,35	€ 2,85	€ 1.601,25				
20	D.P.G.R.	124	05/03/2001	OSP.INFERMI CAPOTONDI CALABRESI	VITERBO	PODERE CASE ROSSE - STRADA SAMMARTINESE	230	27	BOSCO CEDUO	3	01	24	90	SFITTA	€ 0,00				€ 62,61	€ 5,01	€ 4.695,75				
21	D.P.G.R.	124	05/03/2001	OSP.INFERMI CAPOTONDI CALABRESI	VITERBO	PODERE CASE ROSSE - STRADA SAMMARTINESE	230	50	SEMINATIVO	4	00	13	60	SFITTA	€ 0,00				€ 29,43	€ 21,40	€ 2.207,25				
22	D.P.G.R.	124	05/03/2001	OSP.INFERMI CAPOTONDI CALABRESI	VITERBO	PODERE CASE ROSSE - STRADA SAMMARTINESE	230	51	BOSCO CEDUO	3	01	07	30	SFITTA	€ 0,00				€ 71,96	€ 5,76	€ 5.397,00				
23	D.P.G.R.	124	05/03/2001	OSP.INFERMI CAPOTONDI CALABRESI	VITERBO	STRADA MONTAGNA	230	81	BOSCO CEDUO	02	03	15	90	SFITTA	€ 0,00				€ 48,94	€ 6,53	€ 3.670,50				
24	D.P.G.R.	124	05/03/2001	OSP.INFERMI CAPOTONDI CALABRESI	VITERBO	PODERE CASE ROSSE - STRADA SAMMARTINESE	230	94	ULIVETO	2	00	14	50	SFITTA	€ 0,00				€ 4,49	€ 2,25	€ 336,75				
25	D.P.G.R.	124	05/03/2001	OSP.INFERMI CAPOTONDI CALABRESI	VITERBO	PODERE CASE ROSSE - STRADA SAMMARTINESE	230	95	VIGNETO	2	00	75	00	SFITTA	€ 0,00				€ 61,97	€ 34,86	€ 4.647,75				
26	D.P.G.R.	124	05/03/2001	OSP.INFERMI CAPOTONDI CALABRESI	VITERBO	PODERE CASE ROSSE - STRADA SAMMARTINESE	230	98	CAST FRUTTO	3	00	54	70	SFITTA	€ 0,00				€ 7,06	€ 2,83	€ 529,50				
27	D.P.G.R.	124	05/03/2001	OSP.INFERMI CAPOTONDI CALABRESI	VITERBO	PODERE CASE ROSSE - STRADA SAMMARTINESE	230	99	SEMINATIVO	3	00	51	30	SFITTA	€ 0,00				€ 34,44	€ 11,92	€ 2.583,00				
28	D.P.G.R.	124	05/03/2001	OSP.INFERMI CAPOTONDI CALABRESI	VITERBO	PODERE CASE ROSSE - STRADA SAMMARTINESE	230	100	BOSCO CEDUO	2	01	09	30	SFITTA	€ 0,00				€ 86,66	€ 11,55	€ 6.499,50				
29	D.P.G.R.	124	05/03/2001	OSP.INFERMI CAPOTONDI CALABRESI	VITERBO	PODERE CASE ROSSE - STRADA SAMMARTINESE	230	110	CANNETO	2	00	27	50	SFITTA	€ 0,00				€ 4,26	€ 2,84	€ 319,50				
30	D.P.G.R.	124	05/03/2001	OSP.INFERMI CAPOTONDI CALABRESI	VITERBO	PODERE CASE ROSSE - STRADA SAMMARTINESE	230	264	SEMINATIVO	3	00	38	60	SFITTA	€ 0,00				€ 25,92	€ 8,97	€ 1.944,00				
31	D.P.G.R.	124	05/03/2001	OSP.INFERMI CAPOTONDI CALABRESI	VITERBO	PODERE CASE ROSSE - STRADA SAMMARTINESE	230	273	SEMIN ARBOR	2	00	53	40	SFITTA	€ 0,00				€ 44,13	€ 20,68	€ 3.309,75				
32	D.P.G.R.	124	05/03/2001	OSP.INFERMI CAPOTONDI CALABRESI	VITERBO	PODERE CASE ROSSE - STRADA SAMMARTINESE	230	359	ULIVETO	2	00	05	70	SFITTA	€ 0,00				€ 1,77	€ 0,88	€ 132,75				
33	D.P.G.R.	124	05/03/2001	OSP.INFERMI CAPOTONDI CALABRESI	VITERBO	PODERE CASE ROSSE - STRADA SAMMARTINESE	230	360	ULIVETO	2	00	00	50	SFITTA	€ 0,00				€ 0,15	€ 0,08	€ 11,25				
34	D.P.G.R.	124	05/03/2001	OSP.INFERMI CAPOTONDI CALABRESI	VITERBO	PODERE CASE ROSSE - STRADA SAMMARTINESE	230	543	ULIVETO	2	00	41	28	SFITTA	€ 0,00				€ 12,79	€ 6,40	€ 959,25				
35	D.P.G.R.	124	05/03/2001	OSP.INFERMI CAPOTONDI CALABRESI	VITERBO	PODERE CASE ROSSE - STRADA SAMMARTINESE	230	544	ULIVETO	2	00	41	20	SFITTA	€ 0,00				€ 12,77	€ 6,38	€ 957,75				
36	D.P.G.R.	124	05/03/2001	OSP.INFERMI CAPOTONDI CALABRESI	VITERBO	PODERE CASE ROSSE - STRADA SAMMARTINESE	230	545	ENTE URBANO		00	00	96	SFITTA	€ 0,00				€ 0,00	€ 0,00	€ 0,00				
37	D.P.G.R.	124	05/03/2001	OSP.INFERMI CAPOTONDI CALABRESI	VITERBO	PODERE CASE ROSSE - STRADA SAMMARTINESE	230	546	ENTE URBANO		00	00	96	SFITTA	€ 0,00				€ 0,00	€ 0,00	€ 0,00				
38	D.P.G.R.	124	05/03/2001	OSP.INFERMI CAPOTONDI CALABRESI	VITERBO	PODERE CASE ROSSE - STRADA SAMMARTINESE	230	547	VIGNETO	2	00	04	40	SFITTA	€ 0,00				€ 3,64	€ 2,05	€ 273,00				
39	D.P.G.R.	124	05/03/2001	OSP.INFERMI CAPOTONDI CALABRESI	VITERBO	PODERE CASE ROSSE - STRADA SAMMARTINESE	230	548	VIGNETO	2	00	11	20	SFITTA	€ 0,00				€ 9,25	€ 5,21	€ 693,75				
40	D.P.G.R.	124	05/03/2001	OSP.INFERMI CAPOTONDI CALABRESI	VITERBO	STRADA MONTAGNA	233	6	BOSCO CEDUO	03	01	29	70	SFITTA	€ 0,00				€ 16,75	€ 1,34	€ 1.256,25	€ 0,00	PARTE DI UN UNICA STIMA DELL'AGENZIA DEL TERRITORIO - 2004	€ 0,00	€ 0,00
41	D.P.G.R.	124	05/03/2001	OSP.INFERMI CAPOTONDI CALABRESI	VITERBO	STRADA MONTAGNA	233	7	FABB RURALE		00	13	60	SFITTA	€ 0,00				€ 0,00	€ 0,00	€ 0,00				
42	D.P.G.R.	124	05/03/2001	OSP.INFERMI CAPOTONDI CALABRESI	VITERBO	STRADA MONTAGNA	233	8	SEMINATIVO	03	03	09	60	SFITTA	€ 0,00				€ 207,86	€ 71,95	€ 15.589,50				
43	D.P.G.R.	124	05/03/2001	OSP.INFERMI CAPOTONDI CALABRESI	VITERBO	STRADA MONTAGNA	233	9	BOSCO CEDUO	01	07	64	90	SFITTA	€ 0,00				€ 571,18	€ 85,68	€ 42.838,50				
44	D.P.G.R.	124	05/03/2001	OSP.INFERMI CAPOTONDI CALABRESI	VITERBO	STRADA MONTAGNA	233	10	PASCCESPUG	02	00	39	60	SFITTA	€ 0,00				€ 1,43	€ 0,61	€ 107,25				
45	D.P.G.R.	124	05/03/2001	OSP.INFERMI CAPOTONDI CALABRESI	VITERBO	STRADA MONTAGNA	233	11	BOSCO CEDUO	01	06	55	30	SFITTA	€ 0,00				€ 961,70	€ 144,26	€ 72.127,50				
46	D.P.G.R.	124	05/03/2001	OSP.INFERMI CAPOTONDI CALABRESI	VITERBO	STRADA MONTAGNA	233	12	BOSCO CEDUO	01	07	64	30	SFITTA	€ 0,00				€ 571,06	€ 85,66	€ 42.829,50				
47	D.P.G.R.	124	05/03/2001	OSP.INFERMI CAPOTONDI CALABRESI	VITERBO	STRADA MONTAGNA	233	21	BOSCO CEDUO	01	01	11	60	SFITTA	€ 0,00				€ 1.262,55	€ 189,38	€ 94.691,25				
48	D.P.G.R.	124	05/03/2001	OSP.INFERMI CAPOTONDI CALABRESI	VITERBO	STRADA MONTAGNA	233	22	BOSCO CEDUO	01	03	97	00	SFITTA	€ 0,00				€ 82,01	€ 12,30	€ 6.150,75				

PATRIMONIO INDISPONIBILE EX ASL COMMA 5 TERRENI

N°	Provenienza				Comune	Identificativi Indirizzo Catastale	Identificativi Catastali				Classe	Estensione			Utilizzo del Bene	Canone\Ind. Occup. (annuo)	*	Decorrenza\Termine contratto	Durata del Contratto	Reddito Dominicale (Euro)	Reddito Agrario (Euro)	Valore Catastale (Euro)	Valore indicativo di Mercato (Euro)	Metodo estimativo	Spese Incrementative	Valore Contabile
	Titolo	Numero	Data	Ente			Foglio	Particella		Qualità		Ha Ettaro	A Ara	Ca Centiara												
49	D.P.G.R.	124	05/03/2001	OSP.INFERMI CAPOTONDI CALABRESI	VITERBO	STRADA MONTAGNA	233	23		BOSCO CEDUO	01	08	48	80	SFITTA	€ 0,00				€ 1.001,68	€ 150,25	€ 75.126,00				
50	D.P.G.R.	124	05/03/2001	OSP.INFERMI CAPOTONDI CALABRESI	VITERBO	STRADA MONTAGNA	233	25		BOSCO CEDUO	01	05	12	10	SFITTA	€ 0,00				€ 312,37	€ 46,86	€ 23.427,75				
51	D.P.G.R.	124	05/03/2001	OSP.INFERMI CAPOTONDI CALABRESI	VITERBO	STRADA MONTAGNA	254	4		BOSCO CEDUO	02	06	16	50	SFITTA	€ 0,00				€ 95,52	€ 12,74	€ 7.164,00				
52	D.P.G.R.	124	05/03/2001	OSP.INFERMI CAPOTONDI CALABRESI	VITERBO	STRADA MONTAGNA	254	32		BOSCO CEDUO	02	09	68	20	SFITTA	€ 0,00				€ 304,95	€ 40,66	€ 22.871,25				
53	D.P.G.R.	124	05/03/2001	OSP.INFERMI CAPOTONDI CALABRESI	VITERBO	STRADA MONTAGNA	254	84		BOSCO CEDUO	01	00	38	20	SFITTA	€ 0,00				€ 3.313,22	€ 496,98	€ 248.491,50				
55	D.P.G.R.	124	05/03/2001	OSP.INFERMI CAPOTONDI CALABRESI	VITERBO	STRADA MONTAGNA	254	88		SEMINATIVO	03	01	56	00	SFITTA	€ 0,00				€ 104,74	€ 36,26	€ 7.855,50				
																€ 0,00						**€ 731.863,50**	**€ 674.000,00**		**€ 0,00**	**€ 674.000,00**

PATRIMONIO IMMOBILIARE
EX COMUNIONE DELLE AA.SS.LL.
DEL LAZIO

BENI URBANI INDISPONIBILI TRASFERITI E NON CONSEGNATI

(L.R. 14 del 11/08/2008 art.1 comma 10 e seguenti)

PATRIMONIO INDISPONIBILE EX ASL COMMA 10 FABBRICATI

N°	Provincia	Comune	Identificativi Indirizzo Catastale				Identificativi catastali				Classe	Consistenza			Rendita Catastale (Euro)	Valore Catastale (Euro)	Valore di Mercato (Euro)	Metodo estimativo	Canone/Indennità Occupazione Totale Dovuto	Anno Ammortamento	Valore contabile	Spese Incrementative	Accantonamento annuo	Valore ammortizzato	% aliquota	Residuo da ammortizzare
			Denominazione - Civico	Scala	Piano	Interno	Foglio	Particella	Sub	Categoria		Vani	mq	mc												
1	FR	ARPINO	VIA VITTORIO COLONNA, 94		T		36	102	0	B/1	4	0,00	0,00	0,00	€ 0,00	€ 0,00	€ 0,00		€ 0,00	2008	€ 0,00	€ 0,00	€ 0,00	€ 0,00	0,00	€ 0,00
2	FR	ARPINO	VIA VITTORIO COLONNA, 94		T-1-2-S1		36	103	0	B/2	U	0,00	0,00	0,00	€ 0,00	€ 0,00	€ 0,00		€ 0,00	2008	€ 0,00	€ 0,00	€ 0,00	€ 0,00	0,00	€ 0,00
3	VT	CIVITA CASTELLANA	VIA M. MASCI, 6		PT		30	16	2	C/6	4	0,00	0,00	0,00	€ 216,91	€ 21.691,00	€ 63.000,00	PROIEZIONI OMI 2^ SEMESTRE 2012	€ 0,00	2012	€ 63.000,00	€ 0,00	€ 1.260,00	€ 5.670,00	2,00	€ 57.330,00
4	VT	CIVITA CASTELLANA	VIA M. MASCI, 7		PT		30	16	3	C/6	4	0,00	0,00	0,00	€ 126,53	€ 12.653,00	€ 36.750,00	PROIEZIONI OMI 2^ SEMESTRE 2012	€ 0,00	2012	€ 36.750,00	€ 0,00	€ 735,00	€ 3.307,50	2,00	€ 33.442,50
5	VT	CIVITA CASTELLANA	VIA FERRETTI, 39		PT-1-2		30	34	1	B/8	U	0,00	0,00	0,00	€ 13.040,03	€ 1.825.604,20	€ 1.916.884,41	DECRETO SALVA ITALIA 2011	€ 0,00	2012	€ 1.916.884,41	€ 0,00	€ 38.337,69	€ 172.519,60	2,00	€ 1.744.364,81
6	VT	CIVITA CASTELLANA	VIA FERRETTI, 40		PT		30	34	2	C/1	3	0,00	0,00	0,00	€ 1.305,50	€ 44.387,00	€ 89.100,00	PROIEZIONI OMI 2^ SEMESTRE 2012	€ 0,00	2012	€ 89.100,00	€ 0,00	€ 1.782,00	€ 8.019,00	2,00	€ 81.081,00
7	VT	CIVITA CASTELLANA	VIA FERRETTI, 42		T		30	34	3	A/4	2	3,00	0,00	0,00	€ 154,94	€ 15.494,00	€ 62.100,00	DECRETO SALVA ITALIA 2011	€ 0,00	2012	€ 62.100,00	€ 0,00	€ 1.242,00	€ 5.589,00	2,00	€ 56.511,00
8	VT	CIVITA CASTELLANA	VIA FERRETTI, 42				30	34	4	B/5	U	0,00	0,00	0,00	€ 3.656,51	€ 511.911,40	€ 537.506,97	DECRETO SALVA ITALIA 2011	€ 0,00	2012	€ 537.506,97	€ 0,00	€ 10.750,14	€ 48.375,63	2,00	€ 489.131,34
9	RI	MAGLIANO SABINA	VIA SABINA, SNC		T-1-2		17	451	0	B/6	1	0,00	0,00	0,00	€ 1.226,80	€ 171.752,00	€ 180.339,60	DECRETO SALVA ITALIA 2011	€ 0,00	2012	€ 180.339,60	€ 0,00	€ 3.606,79	€ 16.230,56	2,00	€ 164.109,04
10	RI	RIETI	VIA VILLA PONAM, 19				106	37	2	A/2	2	10,50	0,00	0,00	€ 596,51	€ 59.651,00	€ 75.160,26	DECRETO SALVA ITALIA 2011	€ 0,00	2012	€ 75.160,26	€ 0,00	€ 1.503,21	€ 6.764,44	2,00	€ 68.395,82
11	RI	RIETI	VIA VILLA PONAM, 19				106	37	3	B/7		0,00	0,00	0,00	€ 49,47	€ 6.925,80	€ 7.272,09	DECRETO SALVA ITALIA 2011	€ 0,00	2012	€ 7.272,09	€ 0,00	€ 145,44	€ 654,48	2,00	€ 6.617,61
12	RM	ROMA	VIA APPIA ANTICA,				905	29	1	C/2	3	0,00	191,00	0,00	€ 729,96	€ 72.996,00	€ 91.974,96	DECRETO SALVA ITALIA 2011	€ 0,00	2012	€ 91.974,96	€ 0,00	€ 1.839,50	€ 8.277,75	2,00	€ 83.697,21
13	RM	ROMA	VIA APPIA ANTICA,				905	29	2	C/2	3	0,00	184,00	0,00	€ 703,21	€ 70.321,00	€ 88.604,46	DECRETO SALVA ITALIA 2011	€ 0,00	2012	€ 88.604,46	€ 0,00	€ 1.772,09	€ 7.974,40	2,00	€ 80.630,06
14	RM	ROMA	VIA APPIA ANTICA,				905	29	3	C/2	3	0,00	184,00	0,00	€ 703,21	€ 70.321,00	€ 88.604,46	DECRETO SALVA ITALIA 2011	€ 0,00	2012	€ 88.604,46	€ 0,00	€ 1.772,09	€ 7.974,40	2,00	€ 80.630,06
15	RM	ROMA	VIA APPIA ANTICA, 47/E				905	46	0	A/5	3	1,00	0,00	0,00	€ 100,71	€ 10.071,00	€ 66.150,00	PROIEZIONI OMI 2^ SEMESTRE 2012	€ 0,00	2012	€ 66.150,00	€ 0,00	€ 1.323,00	€ 5.953,50	2,00	€ 60.196,50
16	RM	ROMA	VIA APPIA ANTICA, 47/D				905	47	0	A/5	1	2,00	0,00	0,00	€ 144,61	€ 14.461,00	€ 132.300,00	PROIEZIONI OMI 2^ SEMESTRE 2012	€ 0,00	2012	€ 132.300,00	€ 0,00	€ 2.646,00	€ 11.907,00	2,00	€ 120.393,00
17	RM	SANTA MARINELLA	VIA DEL CASTELLO,				23	23	0	E/7		0,00	0,00	0,00	€ 0,00	€ 0,00	€ 0,00		€ 0,00	2008	€ 0,00	€ 0,00	€ 0,00	€ 0,00	0,00	€ 0,00
18	RM	SANTA MARINELLA	VIA DEL CASTELLO,				23	23	0	E/7		0,00	0,00	0,00	€ 0,00	€ 0,00	€ 0,00		€ 0,00	2008	€ 0,00	€ 0,00	€ 0,00	€ 0,00	0,00	€ 0,00
19	RM	SANTA MARINELLA	VIA DEL CASTELLO,				23	23	0	E/7		0,00	0,00	0,00	€ 0,00	€ 0,00	€ 0,00		€ 0,00	2008	€ 0,00	€ 0,00	€ 0,00	€ 0,00	0,00	€ 0,00
20	RM	SANTA MARINELLA	VIA DEL CASTELLO,				23	23	0	E/7		0,00	0,00	0,00	€ 0,00	€ 0,00	€ 0,00		€ 0,00	2008	€ 0,00	€ 0,00	€ 0,00	€ 0,00	0,00	€ 0,00
21	RM	SANTA MARINELLA	VIA DEL CASTELLO,				23	23	0	E/7		0,00	0,00	0,00	€ 0,00	€ 0,00	€ 0,00		€ 0,00	2008	€ 0,00	€ 0,00	€ 0,00	€ 0,00	0,00	€ 0,00
22	RM	SANTA MARINELLA	VIA DEL CASTELLO,				23	23	0	E/7		0,00	0,00	0,00	€ 0,00	€ 0,00	€ 0,00		€ 0,00	2008	€ 0,00	€ 0,00	€ 0,00	€ 0,00	0,00	€ 0,00
23	RM	SANTA MARINELLA	VIA DEL CASTELLO,				23	23	0	E/7		0,00	0,00	0,00	€ 0,00	€ 0,00	€ 0,00		€ 0,00	2008	€ 0,00	€ 0,00	€ 0,00	€ 0,00	0,00	€ 0,00
24	RM	SANTA MARINELLA	VIA DEL CASTELLO,				23	23	0	E/7		0,00	0,00	0,00	€ 0,00	€ 0,00	€ 0,00		€ 0,00	2008	€ 0,00	€ 0,00	€ 0,00	€ 0,00	0,00	€ 0,00
25	RM	SANTA MARINELLA	VIA DEL CASTELLO,				23	23	0	E/7		0,00	0,00	0,00	€ 0,00	€ 0,00	€ 0,00		€ 0,00	2008	€ 0,00	€ 0,00	€ 0,00	€ 0,00	0,00	€ 0,00
26	RM	SANTA MARINELLA	VIA DEL CASTELLO,				23	23	0	E/7		0,00	0,00	0,00	€ 0,00	€ 0,00	€ 0,00		€ 0,00	2008	€ 0,00	€ 0,00	€ 0,00	€ 0,00	0,00	€ 0,00
27	RM	SANTA MARINELLA	VIA DEL CASTELLO,				23	23	0	E/7		0,00	0,00	0,00	€ 0,00	€ 0,00	€ 0,00		€ 0,00	2008	€ 0,00	€ 0,00	€ 0,00	€ 0,00	0,00	€ 0,00
28	RM	SANTA MARINELLA	VIA DEL CASTELLO,				23	23	0	E/7		0,00	0,00	0,00	€ 0,00	€ 0,00	€ 0,00		€ 0,00	2008	€ 0,00	€ 0,00	€ 0,00	€ 0,00	0,00	€ 0,00
29	RM	SANTA MARINELLA	VIA DEL CASTELLO,				23	23	0	E/7		0,00	0,00	0,00	€ 0,00	€ 0,00	€ 0,00		€ 0,00	2008	€ 0,00	€ 0,00	€ 0,00	€ 0,00	0,00	€ 0,00
30	RM	SANTA MARINELLA	VIA DEL CASTELLO,				23	23	0	E/7		0,00	0,00	0,00	€ 0,00	€ 0,00	€ 0,00		€ 0,00	2008	€ 0,00	€ 0,00	€ 0,00	€ 0,00	0,00	€ 0,00
31	RM	SANTA MARINELLA	VIA DEL CASTELLO,				23	23	0	E/7		0,00	0,00	0,00	€ 0,00	€ 0,00	€ 0,00		€ 0,00	2008	€ 0,00	€ 0,00	€ 0,00	€ 0,00	0,00	€ 0,00
32	RM	SANTA MARINELLA	VIA DEL CASTELLO,				23	23	0	E/7		0,00	0,00	0,00	€ 0,00	€ 0,00	€ 0,00		€ 0,00	2008	€ 0,00	€ 0,00	€ 0,00	€ 0,00	0,00	€ 0,00
																€ 2.908.239,40	**€ 3.435.747,21**		**€ 0,00**		**€ 3.435.747,21**	**€ 0,00**	**€ 68.714,95**	**€ 309.217,26**		**€ 3.126.529,95**

PATRIMONIO IMMOBILIARE
EX COMUNIONE DELLE AA.SS.LL.

BENI FONDIARI INDISPONIBILI TRASFERITI E NON CONSEGNATI
(L.R. 14 del 11/08/2008 art.1 comma 10 e seguenti)

PATRIMONIO INDISPONIBILE EX ASL COMMA 10 TERRENI

N°	Provenienza				Comune	Identificativi Indirizzo Catastale	Identificativi Catastali				Classe	Estensione			Utilizzo del Bene	Canone\Ind. Occup. (annuo)	*	Decorrenza\Termine contratto	Durata del Contratto	Reddito Dominicale (Euro)	Reddito Agrario (Euro)	Valore Catastale (Euro)	Valore indicativo di Mercato (Euro)	Metodo estimativo	Spese Incrementative	Valore Contabile
	Titolo	Numero	Data	Ente			Foglio	Particella		Qualità		Ha Ettaro	A Ara	Ca Centiara												
1	D.P.G.R.	31	30/01/2002	OSP.S.CROCE DI ARPINO	ARPINO	VIA VITTORIO COLONNA,54	36	191		FU D ACCERT		00	01	91	SFITTA	€ 0,00				€ 0,00	€ 0,00	€ 0,00	€ 0,00		€ 0,00	€ 0,00
2	D.P.G.R.	678	13/10/2005	PIO ISTITUTO S.SPIRITO	MONTE ROMANO	ND	1	1		PASCOLOARB	U	01	11	20	SFITTA	€ 0,00				€ 37,41	€ 11,81	€ 2.805,75	€ 4.208,63	DECRETO SALVA ITALIA 2011	€ 0,00	€ 4.208,63
3	D.P.G.R.	678	13/10/2005	PIO ISTITUTO S.SPIRITO	MONTE ROMANO	ND	1	2		BOSCO CEDUO	4	01	02	00	SFITTA	€ 0,00				€ 9,92	€ 1,98	€ 744,00	€ 1.116,00	DECRETO SALVA ITALIA 2011	€ 0,00	€ 1.116,00
4	D.P.G.R.	678	13/10/2005	PIO ISTITUTO S.SPIRITO	MONTE ROMANO	ND	1	3		SEMINATIVO	4	06	82	10	SFITTA	€ 0,00				€ 1.940,46	€ 1.131,94	€ 145.534,50	€ 218.301,75	DECRETO SALVA ITALIA 2011	€ 0,00	€ 218.301,75
5	D.P.G.R.	678	13/10/2005	PIO ISTITUTO S.SPIRITO	MONTE ROMANO	ND	1	4		BOSCO CEDUO	4	00	68	80	SFITTA	€ 0,00				€ 8,20	€ 1,64	€ 615,00	€ 922,50	DECRETO SALVA ITALIA 2011	€ 0,00	€ 922,50
6	D.P.G.R.	678	13/10/2005	PIO ISTITUTO S.SPIRITO	MONTE ROMANO	ND	1	5		BOSCO CEDUO	3	00	66	70	SFITTA	€ 0,00				€ 19,11	€ 2,55	€ 1.433,25	€ 2.149,88	DECRETO SALVA ITALIA 2011	€ 0,00	€ 2.149,88
7	D.P.G.R.	678	13/10/2005	PIO ISTITUTO S.SPIRITO	MONTE ROMANO	ND	1	6	AB	PASCOLO	1	00	40	18	SFITTA	€ 0,00				€ 2,91	€ 1,25	€ 218,25	€ 327,38	DECRETO SALVA ITALIA 2011	€ 0,00	€ 327,38
8	D.P.G.R.	678	13/10/2005	PIO ISTITUTO S.SPIRITO	MONTE ROMANO	ND	1	6	AA	SEMINATIVO	3	00	28	12	SFITTA	€ 0,00				€ 16,70	€ 6,54	€ 1.252,50	€ 1.878,75	DECRETO SALVA ITALIA 2011	€ 0,00	€ 1.878,75
9	D.P.G.R.	678	13/10/2005	PIO ISTITUTO S.SPIRITO	MONTE ROMANO	ND	1	7		SEMINATIVO	3	06	05	70	SFITTA	€ 0,00				€ 3.299,67	€ 1.291,18	€ 247.475,25	€ 371.212,88	DECRETO SALVA ITALIA 2011	€ 0,00	€ 371.212,88
10	D.P.G.R.	678	13/10/2005	PIO ISTITUTO S.SPIRITO	MONTE ROMANO	ND	1	8	AB	PASCOLO	1	04	46	10	SFITTA	€ 0,00				€ 305,56	€ 130,96	€ 22.917,00	€ 34.375,50	DECRETO SALVA ITALIA 2011	€ 0,00	€ 34.375,50
11	D.P.G.R.	678	13/10/2005	PIO ISTITUTO S.SPIRITO	MONTE ROMANO	ND	1	8	AA	BOSCO CEDUO	2	02	17	50	SFITTA	€ 0,00				€ 2.116,35	€ 668,32	€ 158.726,25	€ 238.089,38	DECRETO SALVA ITALIA 2011	€ 0,00	€ 238.089,38
12	D.P.G.R.	678	13/10/2005	PIO ISTITUTO S.SPIRITO	MONTE ROMANO	ND	1	9		PASCOLO	1	01	05	50	SFITTA	€ 0,00				€ 20,64	€ 8,85	€ 1.548,00	€ 2.322,00	DECRETO SALVA ITALIA 2011	€ 0,00	€ 2.322,00
13	D.P.G.R.	678	13/10/2005	PIO ISTITUTO S.SPIRITO	MONTE ROMANO	ND	1	10		BOSCO CEDUO	3	00	98	50	SFITTA	€ 0,00				€ 7,63	€ 1,02	€ 572,25	€ 858,38	DECRETO SALVA ITALIA 2011	€ 0,00	€ 858,38
14	D.P.G.R.	678	13/10/2005	PIO ISTITUTO S.SPIRITO	MONTE ROMANO	ND	1	11		SEMINATIVO	3	01	74	60	SFITTA	€ 0,00				€ 691,69	€ 270,66	€ 51.876,75	€ 77.815,13	DECRETO SALVA ITALIA 2011	€ 0,00	€ 77.815,13
15	D.P.G.R.	678	13/10/2005	PIO ISTITUTO S.SPIRITO	MONTE ROMANO	ND	1	12		SEMINATIVO	3	01	55	40	SFITTA	€ 0,00				€ 413,02	€ 161,61	€ 30.976,50	€ 46.464,75	DECRETO SALVA ITALIA 2011	€ 0,00	€ 46.464,75
16	D.P.G.R.	678	13/10/2005	PIO ISTITUTO S.SPIRITO	MONTE ROMANO	ND	1	13		BOSCO CEDUO	2	00	47	20	SFITTA	€ 0,00				€ 4,63	€ 1,46	€ 347,25	€ 520,88	DECRETO SALVA ITALIA 2011	€ 0,00	€ 520,88
17	D.P.G.R.	678	13/10/2005	PIO ISTITUTO S.SPIRITO	MONTE ROMANO	ND	1	14		PASCOLO	1	01	48	70	SFITTA	€ 0,00				€ 49,80	€ 21,34	€ 3.735,00	€ 5.602,50	DECRETO SALVA ITALIA 2011	€ 0,00	€ 5.602,50
18	D.P.G.R.	678	13/10/2005	PIO ISTITUTO S.SPIRITO	MONTE ROMANO	ND	1	15		PASCOLO	1	00	59	00	SFITTA	€ 0,00				€ 4,27	€ 1,83	€ 320,25	€ 480,38	DECRETO SALVA ITALIA 2011	€ 0,00	€ 480,38
19	D.P.G.R.	678	13/10/2005	PIO ISTITUTO S.SPIRITO	MONTE ROMANO	ND	1	16		PASCOLOARB	U	00	27	60	SFITTA	€ 0,00				€ 11,54	€ 3,64	€ 865,50	€ 1.298,25	DECRETO SALVA ITALIA 2011	€ 0,00	€ 1.298,25
20	D.P.G.R.	678	13/10/2005	PIO ISTITUTO S.SPIRITO	MONTE ROMANO	ND	2	1				00	00	00	SFITTA	€ 0,00				€ 0,00	€ 0,00	€ 0,00	€ 0,00		€ 0,00	€ 0,00
21	D.P.G.R.	678	13/10/2005	PIO ISTITUTO S.SPIRITO	MONTE ROMANO	ND	2	2		PASCOLO	1	00	64	30	SFITTA	€ 0,00				€ 17,66	€ 7,57	€ 1.324,50	€ 1.986,75	DECRETO SALVA ITALIA 2011	€ 0,00	€ 1.986,75
22	D.P.G.R.	678	13/10/2005	PIO ISTITUTO S.SPIRITO	MONTE ROMANO	ND	2	3		PASCOLO	1	00	67	90	SFITTA	€ 0,00				€ 4,91	€ 2,10	€ 368,25	€ 552,38	DECRETO SALVA ITALIA 2011	€ 0,00	€ 552,38
23	D.P.G.R.	678	13/10/2005	PIO ISTITUTO S.SPIRITO	MONTE ROMANO	ND	2	4		PASCOLO	1	00	72	70	SFITTA	€ 0,00				€ 50,81	€ 21,77	€ 3.810,75	€ 5.716,13	DECRETO SALVA ITALIA 2011	€ 0,00	€ 5.716,13
24	D.P.G.R.	678	13/10/2005	PIO ISTITUTO S.SPIRITO	MONTE ROMANO	ND	2	5		SEMINATIVO	3	00	64	10	SFITTA	€ 0,00				€ 144,98	€ 56,73	€ 10.873,50	€ 16.310,25	DECRETO SALVA ITALIA 2011	€ 0,00	€ 16.310,25
25	D.P.G.R.	678	13/10/2005	PIO ISTITUTO S.SPIRITO	MONTE ROMANO	ND	2	6		BOSCO CEDUO	4	00	62	70	SFITTA	€ 0,00				€ 3,24	€ 0,65	€ 243,00	€ 364,50	DECRETO SALVA ITALIA 2011	€ 0,00	€ 364,50
26	D.P.G.R.	678	13/10/2005	PIO ISTITUTO S.SPIRITO	MONTE ROMANO	ND	2	10		BOSCO CEDUO	2	08	71	20	SFITTA	€ 0,00				€ 1.835,09	€ 579,50	€ 137.631,75	€ 206.447,63	DECRETO SALVA ITALIA 2011	€ 0,00	€ 206.447,63
27	D.P.G.R.	678	13/10/2005	PIO ISTITUTO S.SPIRITO	MONTE ROMANO	ND	2	11		PASCOLO	1	00	64	70	SFITTA	€ 0,00				€ 11,19	€ 4,79	€ 839,25	€ 1.258,88	DECRETO SALVA ITALIA 2011	€ 0,00	€ 1.258,88
28	D.P.G.R.	678	13/10/2005	PIO ISTITUTO S.SPIRITO	MONTE ROMANO	ND	2	12		PASCOLO	1	00	84	70	SFITTA	€ 0,00				€ 6,12	€ 2,62	€ 459,00	€ 688,50	DECRETO SALVA ITALIA 2011	€ 0,00	€ 688,50
29	D.P.G.R.	678	13/10/2005	PIO ISTITUTO S.SPIRITO	MONTE ROMANO	ND	2	13		PASCOLO	1	00	77	70	SFITTA	€ 0,00				€ 25,14	€ 10,77	€ 1.885,50	€ 2.828,25	DECRETO SALVA ITALIA 2011	€ 0,00	€ 2.828,25
30	D.P.G.R.	678	13/10/2005	PIO ISTITUTO S.SPIRITO	MONTE ROMANO	ND	2	14	AA	SEMINATIVO	2	00	30	00	SFITTA	€ 0,00				€ 255,65	€ 85,22	€ 19.173,75	€ 28.760,63	DECRETO SALVA ITALIA 2011	€ 0,00	€ 28.760,63
31	D.P.G.R.	678	13/10/2005	PIO ISTITUTO S.SPIRITO	MONTE ROMANO	ND	2	14	AB	PASCCESPUG	1	00	48	30	SFITTA	€ 0,00				€ 7,14	€ 4,29	€ 535,50	€ 803,25	DECRETO SALVA ITALIA 2011	€ 0,00	€ 803,25
32	D.P.G.R.	678	13/10/2005	PIO ISTITUTO S.SPIRITO	MONTE ROMANO	ND	2	15	AC	PASCCESPUG	1	00	39	20	SFITTA	€ 0,00				€ 2,02	€ 1,21	€ 151,50	€ 227,25	DECRETO SALVA ITALIA 2011	€ 0,00	€ 227,25
33	D.P.G.R.	678	13/10/2005	PIO ISTITUTO S.SPIRITO	MONTE ROMANO	ND	2	15	AA	SEMINATIVO	2	00	20	00	SFITTA	€ 0,00				€ 170,43	€ 56,81	€ 12.782,25	€ 19.173,38	DECRETO SALVA ITALIA 2011	€ 0,00	€ 19.173,38
34	D.P.G.R.	678	13/10/2005	PIO ISTITUTO S.SPIRITO	MONTE ROMANO	ND	2	15	AB	PASCOLO	1	00	68	00	SFITTA	€ 0,00				€ 4,92	€ 2,11	€ 369,00	€ 553,50	DECRETO SALVA ITALIA 2011	€ 0,00	€ 553,50
35	D.P.G.R.	678	13/10/2005	PIO ISTITUTO S.SPIRITO	MONTE ROMANO	ND	2	16		PASCOLOARB	U	00	63	80	SFITTA	€ 0,00				€ 23,92	€ 7,55	€ 1.794,00	€ 2.691,00	DECRETO SALVA ITALIA 2011	€ 0,00	€ 2.691,00
36	D.P.G.R.	678	13/10/2005	PIO ISTITUTO S.SPIRITO	MONTE ROMANO	ND	2	17		SEMINATIVO	2	01	82	40	SFITTA	€ 0,00				€ 1.229,15	€ 409,72	€ 92.186,25	€ 138.279,38	DECRETO SALVA ITALIA 2011	€ 0,00	€ 138.279,38
37	D.P.G.R.	678	13/10/2005	PIO ISTITUTO S.SPIRITO	MONTE ROMANO	ND	2	18	AB	PASCOLO	1	01	80	00	SFITTA	€ 0,00				€ 130,15	€ 55,78	€ 9.761,25	€ 14.641,88	DECRETO SALVA ITALIA 2011	€ 0,00	€ 14.641,88
38	D.P.G.R.	678	13/10/2005	PIO ISTITUTO S.SPIRITO	MONTE ROMANO	ND	2	18	AA	SEMINATIVO	2	01	19	00	SFITTA	€ 0,00				€ 408,18	€ 136,06	€ 30.613,50	€ 45.920,25	DECRETO SALVA ITALIA 2011	€ 0,00	€ 45.920,25
39	D.P.G.R.	678	13/10/2005	PIO ISTITUTO S.SPIRITO	MONTE ROMANO	ND	2	19		BOSCO CEDUO	2	00	86	30	SFITTA	€ 0,00				€ 70,29	€ 22,20	€ 5.271,75	€ 7.907,63	DECRETO SALVA ITALIA 2011	€ 0,00	€ 7.907,63
40	D.P.G.R.	678	13/10/2005	PIO ISTITUTO S.SPIRITO	MONTE ROMANO	ND	2	20		SEMINATIVO	3	01	31	70	SFITTA	€ 0,00				€ 505,49	€ 197,80	€ 37.911,75	€ 56.867,63	DECRETO SALVA ITALIA 2011	€ 0,00	€ 56.867,63
41	D.P.G.R.	678	13/10/2005	PIO ISTITUTO S.SPIRITO	MONTE ROMANO	ND	2	21		FABB RURALE		00	88	30	SFITTA	€ 0,00				€ 0,00	€ 0,00	€ 0,00	€ 0,00		€ 0,00	€ 0,00
42	D.P.G.R.	678	13/10/2005	PIO ISTITUTO S.SPIRITO	MONTE ROMANO	ND	2	22		PASCOLO	1	00	14	30	SFITTA	€ 0,00				€ 1,03	€ 0,44	€ 77,25	€ 115,88	DECRETO SALVA ITALIA 2011	€ 0,00	€ 115,88
43	D.P.G.R.	678	13/10/2005	PIO ISTITUTO S.SPIRITO	MONTE ROMANO	ND	2	23		PASCOLO	1	00	40	30	SFITTA	€ 0,00				€ 2,91	€ 1,25	€ 218,25	€ 327,38	DECRETO SALVA ITALIA 2011	€ 0,00	€ 327,38
44	D.P.G.R.	678	13/10/2005	PIO ISTITUTO S.SPIRITO	MONTE ROMANO	ND	2	24		SEMINATIVO	2	01	13	90	SFITTA	€ 0,00				€ 250,45	€ 83,48	€ 18.783,75	€ 28.175,63	DECRETO SALVA ITALIA 2011	€ 0,00	€ 28.175,63
45	D.P.G.R.	678	13/10/2005	PIO ISTITUTO S.SPIRITO	MONTE ROMANO	ND	2	26		SEMINATIVO	2	01	18	30	SFITTA	€ 0,00				€ 484,28	€ 161,43	€ 36.321,00	€ 54.481,50	DECRETO SALVA ITALIA 2011	€ 0,00	€ 54.481,50
46	D.P.G.R.	678	13/10/2005	PIO ISTITUTO S.SPIRITO	MONTE ROMANO	ND	2	27		SEMINATIVO	2	02	77	70	SFITTA	€ 0,00				€ 1.770,52	€ 590,17	€ 132.789,00	€ 199.183,50	DECRETO SALVA ITALIA 2011	€ 0,00	€ 199.183,50
47	D.P.G.R.	678	13/10/2005	PIO ISTITUTO S.SPIRITO	MONTE ROMANO	ND	3	1		BOSCO CEDUO	4	01	10	60	SFITTA	€ 0,00				€ 19,66	€ 3,93	€ 1.474,50	€ 2.211,75	DECRETO SALVA ITALIA 2011	€ 0,00	€ 2.211,75
48	D.P.G.R.	678	13/10/2005	PIO ISTITUTO S.SPIRITO	MONTE ROMANO	ND	3	2		SEMINATIVO	4	09	36	40	SFITTA	€ 0,00				€ 2.688,59	€ 1.568,35	€ 201.644,25	€ 302.466,38	DECRETO SALVA ITALIA 2011	€ 0,00	€ 302.466,38
49	D.P.G.R.	678	13/10/2005	PIO ISTITUTO S.SPIRITO	MONTE ROMANO	ND	3	3		BOSCO CEDUO	4	00	92	80	SFITTA	€ 0,00				€ 4,79	€ 0,96	€ 359,25	€ 538,88	DECRETO SALVA ITALIA 2011	€ 0,00	€ 538,88
50	D.P.G.R.	678	13/10/2005	PIO ISTITUTO S.SPIRITO	MONTE ROMANO	ND	3	4		BOSCO CEDUO	4	00	21	00	SFITTA	€ 0,00				€ 1,08	€ 0,22	€ 81,00	€ 121,50	DECRETO SALVA ITALIA 2011	€ 0,00	€ 121,50
51	D.P.G.R.	678	13/10/2005	PIO ISTITUTO S.SPIRITO	MONTE ROMANO	ND	3	5		SEMINATIVO	2	00	76	20	SFITTA	€ 0,00				€ 64,93	€ 21,64	€ 4.869,75	€ 7.304,63	DECRETO SALVA ITALIA 2011	€ 0,00	€ 7.304,63
52	D.P.G.R.	678	13/10/2005	PIO ISTITUTO S.SPIRITO	MONTE ROMANO	ND	3	6		SEMINATIVO	2	01	18	90	SFITTA	€ 0,00				€ 331,40	€ 110,47	€ 24.855,00	€ 37.282,50	DECRETO SALVA ITALIA 2011	€ 0,00	€ 37.282,50
53	D.P.G.R.	678	13/10/2005	PIO ISTITUTO S.SPIRITO	MONTE ROMANO	ND	3	7		BOSCO CEDUO	4	00	91	80	SFITTA	€ 0,00				€ 4,74	€ 0,95	€ 355,50	€ 533,25	DECRETO SALVA ITALIA 2011	€ 0,00	€ 533,25
54	D.P.G.R.	678	13/10/2005	PIO ISTITUTO S.SPIRITO	MONTE ROMANO	ND	3	8		PASCOLOARB	U	00	23	50	SFITTA	€ 0,00				€ 2,31	€ 0,73	€ 173,25	€ 259,88	DECRETO SALVA ITALIA 2011	€ 0,00	€ 259,88
55	D.P.G.R.	678	13/10/2005	PIO ISTITUTO S.SPIRITO	MONTE ROMANO	ND	3	9		PASCOLO	1	00	05	40	SFITTA	€ 0,00				€ 0,39	€ 0,17	€ 29,25	€ 43,88	DECRETO SALVA ITALIA 2011	€ 0,00	€ 43,88
56	D.P.G.R.	678	13/10/2005	PIO ISTITUTO S.SPIRITO	MONTE ROMANO	ND	3	10		PASCOLOARB	U	00	71	00	SFITTA	€ 0,00				€ 6,97	€ 2,20	€ 522,75	€ 784,13	DECRETO SALVA ITALIA 2011	€ 0,00	€ 784,13
57	D.P.G.R.	678	13/10/2005	PIO ISTITUTO S.SPIRITO	MONTE ROMANO	ND	3	11		PASCOLOARB	U	07	87	80	SFITTA	€ 0,00				€ 739,66	€ 233,58	€ 55.474,50	€ 83.211,75	DECRETO SALVA ITALIA 2011	€ 0,00	€ 83.211,75
58	D.P.G.R.	678	13/10/2005	PIO ISTITUTO S.SPIRITO	MONTE ROMANO	ND	3	12		SEMINATIVO	3	01	21	00	SFITTA	€ 0,00				€ 606,40	€ 237,29	€ 45.480,00	€ 68.220,00	DECRETO SALVA ITALIA 2011	€ 0,00	€ 68.220,00
59	D.P.G.R.	678	13/10/2005	PIO ISTITUTO S.SPIRITO	MONTE ROMANO	ND	3	13		PASCOLO	1	00	36	20	SFITTA	€ 0,00				€ 9,12	€ 3,91	€ 684,00	€ 1.026,00	DECRETO SALVA ITALIA 2011	€ 0,00	€ 1.026,00
60	D.P.G.R.	678	13/10/2005	PIO ISTITUTO S.SPIRITO	MONTE ROMANO	ND	3	14		PASCOLO	1	00	33	80	SFITTA	€ 0,00				€ 8,95	€ 3,84	€ 671,25	€ 1.006,88	DECRETO SALVA ITALIA 2011	€ 0,00	€ 1.006,88
61	D.P.G.R.	678	13/10/2005	PIO ISTITUTO S.SPIRITO	MONTE ROMANO	ND	3	15		PASCOLO	1	00	61	30	SFITTA	€ 0,00				€ 4,43	€ 1,90	€ 332,25	€ 498,38	DECRETO SALVA ITALIA 2011	€ 0,00	€ 498,38
62	D.P.G.R.	678	13/10/2005	PIO ISTITUTO S.SPIRITO	MONTE ROMANO	ND	3	16		BOSCO CEDUO	1	06	40	50	SFITTA	€ 0,00				€ 866,18	€ 202,11	€ 64.963,50	€ 97.445,25	DECRETO SALVA ITALIA 2011	€ 0,00	€ 97.445,25
63	D.P.G.R.	678	13/10/2005	PIO ISTITUTO S.SPIRITO	MONTE ROMANO	ND	3	17		PASCOLOARB	U	00	99	80	SFITTA	€ 0,00				€ 36,29	€ 11,46	€ 2.721,75	€ 4.082,63	DECRETO SALVA ITALIA 2011	€ 0,00	€ 4.082,63
64	D.P.G.R.	678	13/10/2005	PIO ISTITUTO S.SPIRITO	MONTE ROMANO	ND	3	18		BOSCO CEDUO	1	06	07	60	SFITTA	€ 0,00				€ 833,19	€ 194,41	€ 62.489,25	€ 93.733,88	DECRETO SALVA ITALIA 2011	€ 0,00	€ 93.733,88
65	D.P.G.R.	678	13/10/2005	PIO ISTITUTO S.SPIRITO	MONTE ROMANO	ND	3	19		FABB RURALE		00	07	50	SFITTA	€ 0,00				€ 0,00	€ 0,00	€ 0,00	€ 0,00		€ 0,00	€ 0,00
66	D.P.G.R.	678	13/10/2005	PIO ISTITUTO S.SPIRITO	MONTE ROMANO	ND	3	20		PASCOLO	1	00	19	40	SFITTA	€ 0,00				€ 1,40	€ 0,60	€ 105,00	€ 157,50	DECRETO SALVA ITALIA 2011	€ 0,00	€ 157,50
67	D.P.G.R.	678	13/10/2005	PIO ISTITUTO S.SPIRITO	MONTE ROMANO	ND	3	21		BOSCO CEDUO	4	00	53	70	SFITTA	€ 0,00				€ 2,77	€ 0,55	€ 207,75	€ 311,63	DECRETO SALVA ITALIA 2011	€ 0,00	€ 311,63
68	D.P.G.R.	678	13/10/2005	PIO ISTITUTO S.SPIRITO	MONTE ROMANO	ND	3	22		PASCOLOARB	U	01	04	50	SFITTA	€ 0,00				€ 27,92	€ 8,82	€ 2.094,00	€ 3.141,00	DECRETO SALVA ITALIA 2011	€ 0,00	€ 3.141,00
69	D.P.G.R.	678	13/10/2005	PIO ISTITUTO S.SPIRITO	MONTE ROMANO	ND	3	23		PASCOLO	1	00	40	20	SFITTA	€ 0,00				€ 2,91	€ 1,25	€ 218,25	€ 327,38	DECRETO SALVA ITALIA 2011	€ 0,00	€ 327,38
70	D.P.G.R.	678	13/10/2005	PIO ISTITUTO S.SPIRITO	MONTE ROMANO	ND	3	24	AA	PASCOLO	1	00	09	40	SFITTA	€ 0,00				€ 0,68	€ 0,29	€ 51,00	€ 76,50	DECRETO SALVA ITALIA 2011	€ 0,00	€ 76,50
71	D.P.G.R.	678	13/10/2005	PIO ISTITUTO S.SPIRITO	MONTE ROMANO	ND	3	24	AB	PASCOLO	U	00	08	00	SFITTA	€ 0,00				€ 0,69	€ 0,25	€ 51,75	€ 77,63	DECRETO SALVA ITALIA 2011	€ 0,00	€ 77,63
72	D.P.G.R.	678	13/10/2005	PIO ISTITUTO S.SPIRITO	MONTE ROMANO	ND	3	25		BOSCO CEDUO	1	04	88	70	SFITTA	€ 0,00				€ 745,05	€ 173,84	€ 55.878,75	€ 83.818,13	DECRETO SALVA ITALIA 2011	€ 0,00	€ 83.818,13

PATRIMONIO INDISPONIBILE EX ASL COMMA 10 TERRENI

N°	Provenienza				Comune	Identificativi Indirizzo Catastale	Identificativi Catastali				Classe	Estensione			Utilizzo del Bene	Canone\Ind. Occup. (annuo)	*	Decorrenza\Termine contratto	Durata del Contratto	Reddito Dominicale (Euro)	Reddito Agrario (Euro)	Valore Catastale (Euro)	Valore indicativo di Mercato (Euro)	Metodo estimativo	Spese Incrementative	Valore Contabile
	Titolo	Numero	Data	Ente			Foglio	Particella		Qualità		Ha Ettaro	A Ara	Ca Centiara												
73	D.P.G.R.	678	13/10/2005	PIO ISTITUTO S.SPIRITO	MONTE ROMANO	ND	3	26		BOSCO CEDUO	1	04	63	60	SFITTA	€ 0,00				€ 643,55	€ 150,16	€ 48.266,25	€ 72.399,38	DECRETO SALVA ITALIA 2011	€ 0,00	€ 72.399,38
74	D.P.G.R.	678	13/10/2005	PIO ISTITUTO S.SPIRITO	MONTE ROMANO	ND	4	1		PASCOLOARB	U	01	03	00	SFITTA	€ 0,00				€ 18,94	€ 5,98	€ 1.420,50	€ 2.130,75	DECRETO SALVA ITALIA 2011	€ 0,00	€ 2.130,75
75	D.P.G.R.	678	13/10/2005	PIO ISTITUTO S.SPIRITO	MONTE ROMANO	ND	4	2		PASCOLOARB	U	04	61	10	SFITTA	€ 0,00				€ 407,33	€ 128,63	€ 30.549,75	€ 45.824,63	DECRETO SALVA ITALIA 2011	€ 0,00	€ 45.824,63
76	D.P.G.R.	678	13/10/2005	PIO ISTITUTO S.SPIRITO	MONTE ROMANO	ND	4	3		SEMINATIVO	2	03	68	80	SFITTA	€ 0,00				€ 2.768,48	€ 922,83	€ 207.636,00	€ 311.454,00	DECRETO SALVA ITALIA 2011	€ 0,00	€ 311.454,00
77	D.P.G.R.	678	13/10/2005	PIO ISTITUTO S.SPIRITO	MONTE ROMANO	ND	4	4		BOSCO CEDUO	4	00	65	80	SFITTA	€ 0,00				€ 12,69	€ 2,54	€ 951,75	€ 1.427,63	DECRETO SALVA ITALIA 2011	€ 0,00	€ 1.427,63
78	D.P.G.R.	678	13/10/2005	PIO ISTITUTO S.SPIRITO	MONTE ROMANO	ND	4	5		SEMINATIVO	2	07	87	40	SFITTA	€ 0,00				€ 6.192,94	€ 2.064,31	€ 464.470,50	€ 696.705,75	DECRETO SALVA ITALIA 2011	€ 0,00	€ 696.705,75
79	D.P.G.R.	678	13/10/2005	PIO ISTITUTO S.SPIRITO	MONTE ROMANO	ND	4	6		BOSCO CEDUO	4	00	52	00	SFITTA	€ 0,00				€ 16,63	€ 3,33	€ 1.247,25	€ 1.870,88	DECRETO SALVA ITALIA 2011	€ 0,00	€ 1.870,88
80	D.P.G.R.	678	13/10/2005	PIO ISTITUTO S.SPIRITO	MONTE ROMANO	ND	4	7	AA	PASCOLO	1	00	40	70	SFITTA	€ 0,00				€ 2,94	€ 1,26	€ 220,50	€ 330,75	DECRETO SALVA ITALIA 2011	€ 0,00	€ 330,75
81	D.P.G.R.	678	13/10/2005	PIO ISTITUTO S.SPIRITO	MONTE ROMANO	ND	4	7	AB	PASCOLOARB	U	00	53	00	SFITTA	€ 0,00				€ 22,86	€ 7,22	€ 1.714,50	€ 2.571,75	DECRETO SALVA ITALIA 2011	€ 0,00	€ 2.571,75
82	D.P.G.R.	678	13/10/2005	PIO ISTITUTO S.SPIRITO	MONTE ROMANO	ND	4	9		PASCOLOARB	U	00	14	40	SFITTA	€ 0,00				€ 1,41	€ 0,45	€ 105,75	€ 158,63	DECRETO SALVA ITALIA 2011	€ 0,00	€ 158,63
83	D.P.G.R.	678	13/10/2005	PIO ISTITUTO S.SPIRITO	MONTE ROMANO	ND	4	10	AA	PASCOLO	1	00	05	40	SFITTA	€ 0,00				€ 0,39	€ 0,17	€ 29,25	€ 43,88	DECRETO SALVA ITALIA 2011	€ 0,00	€ 43,88
84	D.P.G.R.	678	13/10/2005	PIO ISTITUTO S.SPIRITO	MONTE ROMANO	ND	4	10	AB	PASCOLOARB	U	00	61	00	SFITTA	€ 0,00				€ 5,99	€ 1,89	€ 449,25	€ 673,88	DECRETO SALVA ITALIA 2011	€ 0,00	€ 673,88
85	D.P.G.R.	678	13/10/2005	PIO ISTITUTO S.SPIRITO	MONTE ROMANO	ND	4	11		PASCOLOARB	U	00	88	70	SFITTA	€ 0,00				€ 8,70	€ 2,75	€ 652,50	€ 978,75	DECRETO SALVA ITALIA 2011	€ 0,00	€ 978,75
86	D.P.G.R.	678	13/10/2005	PIO ISTITUTO S.SPIRITO	MONTE ROMANO	ND	4	12		PASCOLOARB	U	00	25	20	SFITTA	€ 0,00				€ 2,47	€ 0,78	€ 185,25	€ 277,88	DECRETO SALVA ITALIA 2011	€ 0,00	€ 277,88
87	D.P.G.R.	678	13/10/2005	PIO ISTITUTO S.SPIRITO	MONTE ROMANO	ND	4	13		PASCOLOARB	U	00	35	80	SFITTA	€ 0,00				€ 30,01	€ 9,48	€ 2.250,75	€ 3.376,13	DECRETO SALVA ITALIA 2011	€ 0,00	€ 3.376,13
88	D.P.G.R.	678	13/10/2005	PIO ISTITUTO S.SPIRITO	MONTE ROMANO	ND	4	14		BOSCO CEDUO	4	00	87	90	SFITTA	€ 0,00				€ 13,84	€ 2,77	€ 1.038,00	€ 1.557,00	DECRETO SALVA ITALIA 2011	€ 0,00	€ 1.557,00
89	D.P.G.R.	678	13/10/2005	PIO ISTITUTO S.SPIRITO	MONTE ROMANO	ND	4	15	AA	PASCOLO	1	00	08	10	SFITTA	€ 0,00				€ 0,59	€ 0,25	€ 44,25	€ 66,38	DECRETO SALVA ITALIA 2011	€ 0,00	€ 66,38
90	D.P.G.R.	678	13/10/2005	PIO ISTITUTO S.SPIRITO	MONTE ROMANO	ND	4	15	AB	PASCOLOARB	U	00	70	00	SFITTA	€ 0,00				€ 6,87	€ 2,17	€ 515,25	€ 772,88	DECRETO SALVA ITALIA 2011	€ 0,00	€ 772,88
91	D.P.G.R.	678	13/10/2005	PIO ISTITUTO S.SPIRITO	MONTE ROMANO	ND	4	16		SEMINATIVO	2	08	30	30	SFITTA	€ 0,00				€ 6.996,44	€ 2.332,15	€ 524.733,00	€ 787.099,50	DECRETO SALVA ITALIA 2011	€ 0,00	€ 787.099,50
92	D.P.G.R.	678	13/10/2005	PIO ISTITUTO S.SPIRITO	MONTE ROMANO	ND	4	17		BOSCO CEDUO	4	01	56	40	SFITTA	€ 0,00				€ 40,61	€ 8,12	€ 3.045,75	€ 4.568,63	DECRETO SALVA ITALIA 2011	€ 0,00	€ 4.568,63
93	D.P.G.R.	678	13/10/2005	PIO ISTITUTO S.SPIRITO	MONTE ROMANO	ND	4	18		BOSCO CEDUO	4	01	29	60	SFITTA	€ 0,00				€ 20,64	€ 4,13	€ 1.548,00	€ 2.322,00	DECRETO SALVA ITALIA 2011	€ 0,00	€ 2.322,00
94	D.P.G.R.	678	13/10/2005	PIO ISTITUTO S.SPIRITO	MONTE ROMANO	ND	4	19		BOSCO CEDUO	4	00	63	60	SFITTA	€ 0,00				€ 3,28	€ 0,66	€ 246,00	€ 369,00	DECRETO SALVA ITALIA 2011	€ 0,00	€ 369,00
95	D.P.G.R.	678	13/10/2005	PIO ISTITUTO S.SPIRITO	MONTE ROMANO	ND	4	20		PASCOLOARB	U	00	51	60	SFITTA	€ 0,00				€ 31,56	€ 9,97	€ 2.367,00	€ 3.550,50	DECRETO SALVA ITALIA 2011	€ 0,00	€ 3.550,50
96	D.P.G.R.	678	13/10/2005	PIO ISTITUTO S.SPIRITO	MONTE ROMANO	ND	4	21		BOSCO CEDUO	4	01	00	10	SFITTA	€ 0,00				€ 9,82	€ 1,96	€ 736,50	€ 1.104,75	DECRETO SALVA ITALIA 2011	€ 0,00	€ 1.104,75
97	D.P.G.R.	678	13/10/2005	PIO ISTITUTO S.SPIRITO	MONTE ROMANO	ND	4	22		BOSCO CEDUO	4	01	19	20	SFITTA	€ 0,00				€ 24,75	€ 4,95	€ 1.856,25	€ 2.784,38	DECRETO SALVA ITALIA 2011	€ 0,00	€ 2.784,38
98	D.P.G.R.	678	13/10/2005	PIO ISTITUTO S.SPIRITO	MONTE ROMANO	ND	4	23	AA	PASCOLO	2	00	08	20	SFITTA	€ 0,00				€ 0,38	€ 0,17	€ 28,50	€ 42,75	DECRETO SALVA ITALIA 2011	€ 0,00	€ 42,75
99	D.P.G.R.	678	13/10/2005	PIO ISTITUTO S.SPIRITO	MONTE ROMANO	ND	4	23	AB	PASCOLOARB	U	00	26	00	SFITTA	€ 0,00				€ 11,38	€ 3,59	€ 853,50	€ 1.280,25	DECRETO SALVA ITALIA 2011	€ 0,00	€ 1.280,25
100	D.P.G.R.	678	13/10/2005	PIO ISTITUTO S.SPIRITO	MONTE ROMANO	ND	4	24		SEMINATIVO	3	01	04	70	SFITTA	€ 0,00				€ 489,81	€ 191,66	€ 36.735,75	€ 55.103,63	DECRETO SALVA ITALIA 2011	€ 0,00	€ 55.103,63
101	D.P.G.R.	678	13/10/2005	PIO ISTITUTO S.SPIRITO	MONTE ROMANO	ND	4	25		SEMINATIVO	1	01	30	60	SFITTA	€ 0,00				€ 1.062,88	€ 406,39	€ 79.716,00	€ 119.574,00	DECRETO SALVA ITALIA 2011	€ 0,00	€ 119.574,00
102	D.P.G.R.	678	13/10/2005	PIO ISTITUTO S.SPIRITO	MONTE ROMANO	ND	4	26	AA	SEMINATIVO	2	00	10	64	SFITTA	€ 0,00				€ 85,76	€ 28,59	€ 6.432,00	€ 9.648,00	DECRETO SALVA ITALIA 2011	€ 0,00	€ 9.648,00
103	D.P.G.R.	678	13/10/2005	PIO ISTITUTO S.SPIRITO	MONTE ROMANO	ND	4	26	AB	PASCOLO	1	00	41	26	SFITTA	€ 0,00				€ 2,98	€ 1,28	€ 223,50	€ 335,25	DECRETO SALVA ITALIA 2011	€ 0,00	€ 335,25
104	D.P.G.R.	678	13/10/2005	PIO ISTITUTO S.SPIRITO	MONTE ROMANO	ND	4	27		PASCOLOARB	U	00	28	10	SFITTA	€ 0,00				€ 11,59	€ 3,66	€ 869,25	€ 1.303,88	DECRETO SALVA ITALIA 2011	€ 0,00	€ 1.303,88
105	D.P.G.R.	678	13/10/2005	PIO ISTITUTO S.SPIRITO	MONTE ROMANO	ND	4	28		PASCOLO	1	00	38	30	SFITTA	€ 0,00				€ 15,78	€ 6,76	€ 1.183,50	€ 1.775,25	DECRETO SALVA ITALIA 2011	€ 0,00	€ 1.775,25
106	D.P.G.R.	678	13/10/2005	PIO ISTITUTO S.SPIRITO	MONTE ROMANO	ND	4	29		PASCOLOARB	U	00	22	10	SFITTA	€ 0,00				€ 2,17	€ 0,68	€ 162,75	€ 244,13	DECRETO SALVA ITALIA 2011	€ 0,00	€ 244,13
107	D.P.G.R.	678	13/10/2005	PIO ISTITUTO S.SPIRITO	MONTE ROMANO	ND	4	30		PASCOLOARB	U	00	77	30	SFITTA	€ 0,00				€ 25,25	€ 7,97	€ 1.893,75	€ 2.840,63	DECRETO SALVA ITALIA 2011	€ 0,00	€ 2.840,63
108	D.P.G.R.	678	13/10/2005	PIO ISTITUTO S.SPIRITO	MONTE ROMANO	ND	4	31		BOSCO CEDUO	4	00	54	60	SFITTA	€ 0,00				€ 2,82	€ 0,56	€ 211,50	€ 317,25	DECRETO SALVA ITALIA 2011	€ 0,00	€ 317,25
109	D.P.G.R.	678	13/10/2005	PIO ISTITUTO S.SPIRITO	MONTE ROMANO	ND	4	32		BOSCO CEDUO	4	00	51	00	SFITTA	€ 0,00				€ 11,93	€ 2,39	€ 894,75	€ 1.342,13	DECRETO SALVA ITALIA 2011	€ 0,00	€ 1.342,13
110	D.P.G.R.	678	13/10/2005	PIO ISTITUTO S.SPIRITO	MONTE ROMANO	ND	4	33		SEMINATIVO	2	00	54	80	SFITTA	€ 0,00				€ 8.644,93	€ 2.881,64	€ 648.369,75	€ 972.554,63	DECRETO SALVA ITALIA 2011	€ 0,00	€ 972.554,63
111	D.P.G.R.	678	13/10/2005	PIO ISTITUTO S.SPIRITO	MONTE ROMANO	ND	4	34		ENTE URBANO		00	00	40	SFITTA	€ 0,00				€ 0,00	€ 0,00	€ 0,00	€ 0,00		€ 0,00	€ 0,00
112	D.P.G.R.	678	13/10/2005	PIO ISTITUTO S.SPIRITO	MONTE ROMANO	ND	5	1		PASCOLO	1	00	28	20	SFITTA	€ 0,00				€ 2,04	€ 0,87	€ 153,00	€ 229,50	DECRETO SALVA ITALIA 2011	€ 0,00	€ 229,50
113	D.P.G.R.	678	13/10/2005	PIO ISTITUTO S.SPIRITO	MONTE ROMANO	ND	5	2		BOSCO CEDUO	2	00	36	30	SFITTA	€ 0,00				€ 3,56	€ 1,12	€ 267,00	€ 400,50	DECRETO SALVA ITALIA 2011	€ 0,00	€ 400,50
114	D.P.G.R.	678	13/10/2005	PIO ISTITUTO S.SPIRITO	MONTE ROMANO	ND	5	3		BOSCO CEDUO	3	00	96	50	SFITTA	€ 0,00				€ 21,42	€ 2,86	€ 1.606,50	€ 2.409,75	DECRETO SALVA ITALIA 2011	€ 0,00	€ 2.409,75
115	D.P.G.R.	678	13/10/2005	PIO ISTITUTO S.SPIRITO	MONTE ROMANO	ND	5	4		SEMINATIVO	2	07	49	10	SFITTA	€ 0,00				€ 5.930,22	€ 1.976,74	€ 444.766,50	€ 667.149,75	DECRETO SALVA ITALIA 2011	€ 0,00	€ 667.149,75
116	D.P.G.R.	678	13/10/2005	PIO ISTITUTO S.SPIRITO	MONTE ROMANO	ND	5	5		PASCOLOARB	U	00	33	90	SFITTA	€ 0,00				€ 4,48	€ 1,92	€ 336,00	€ 504,00	DECRETO SALVA ITALIA 2011	€ 0,00	€ 504,00
117	D.P.G.R.	678	13/10/2005	PIO ISTITUTO S.SPIRITO	MONTE ROMANO	ND	5	6		BOSCO CEDUO	4	01	15	80	SFITTA	€ 0,00				€ 33,87	€ 6,77	€ 2.540,25	€ 3.810,38	DECRETO SALVA ITALIA 2011	€ 0,00	€ 3.810,38
118	D.P.G.R.	678	13/10/2005	PIO ISTITUTO S.SPIRITO	MONTE ROMANO	ND	5	7		PASCOLOARB	U	01	68	80	SFITTA	€ 0,00				€ 96,05	€ 30,33	€ 7.203,75	€ 10.805,63	DECRETO SALVA ITALIA 2011	€ 0,00	€ 10.805,63
119	D.P.G.R.	678	13/10/2005	PIO ISTITUTO S.SPIRITO	MONTE ROMANO	ND	5	8		SEMINATIVO	2	05	19	30	SFITTA	€ 0,00				€ 4.047,13	€ 1.349,04	€ 303.534,75	€ 455.302,13	DECRETO SALVA ITALIA 2011	€ 0,00	€ 455.302,13
120	D.P.G.R.	678	13/10/2005	PIO ISTITUTO S.SPIRITO	MONTE ROMANO	ND	5	10		PASCOLO	1	00	99	30	SFITTA	€ 0,00				€ 7,18	€ 3,08	€ 538,50	€ 807,75	DECRETO SALVA ITALIA 2011	€ 0,00	€ 807,75
121	D.P.G.R.	678	13/10/2005	PIO ISTITUTO S.SPIRITO	MONTE ROMANO	ND	5	11		PASCOLOARB	U	00	98	20	SFITTA	€ 0,00				€ 9,64	€ 3,04	€ 723,00	€ 1.084,50	DECRETO SALVA ITALIA 2011	€ 0,00	€ 1.084,50
122	D.P.G.R.	678	13/10/2005	PIO ISTITUTO S.SPIRITO	MONTE ROMANO	ND	5	12		ENTE URBANO		00	25	20	SFITTA	€ 0,00				€ 0,00	€ 0,00	€ 0,00	€ 0,00		€ 0,00	€ 0,00
123	D.P.G.R.	678	13/10/2005	PIO ISTITUTO S.SPIRITO	MONTE ROMANO	ND	5	13		SEMINATIVO	2	02	45	90	SFITTA	€ 0,00				€ 1.513,34	€ 504,45	€ 113.500,50	€ 170.250,75	DECRETO SALVA ITALIA 2011	€ 0,00	€ 170.250,75
124	D.P.G.R.	678	13/10/2005	PIO ISTITUTO S.SPIRITO	MONTE ROMANO	ND	5	14		PASCOLO	1	00	71	30	SFITTA	€ 0,00				€ 31,18	€ 13,36	€ 2.338,50	€ 3.507,75	DECRETO SALVA ITALIA 2011	€ 0,00	€ 3.507,75
125	D.P.G.R.	678	13/10/2005	PIO ISTITUTO S.SPIRITO	MONTE ROMANO	ND	5	15		SEMINATIVO	1	01	32	80	SFITTA	€ 0,00				€ 669,72	€ 256,07	€ 50.229,00	€ 75.343,50	DECRETO SALVA ITALIA 2011	€ 0,00	€ 75.343,50
126	D.P.G.R.	678	13/10/2005	PIO ISTITUTO S.SPIRITO	MONTE ROMANO	ND	5	16		BOSCO CEDUO	4	00	39	00	SFITTA	€ 0,00				€ 2,01	€ 0,40	€ 150,75	€ 226,13	DECRETO SALVA ITALIA 2011	€ 0,00	€ 226,13
127	D.P.G.R.	678	13/10/2005	PIO ISTITUTO S.SPIRITO	MONTE ROMANO	ND	5	17		BOSCO CEDUO	4	00	54	90	SFITTA	€ 0,00				€ 12,13	€ 2,43	€ 909,75	€ 1.364,63	DECRETO SALVA ITALIA 2011	€ 0,00	€ 1.364,63
128	D.P.G.R.	678	13/10/2005	PIO ISTITUTO S.SPIRITO	MONTE ROMANO	ND	5	18		BOSCO CEDUO	4	00	52	60	SFITTA	€ 0,00				€ 21,31	€ 4,26	€ 1.598,25	€ 2.397,38	DECRETO SALVA ITALIA 2011	€ 0,00	€ 2.397,38
129	D.P.G.R.	678	13/10/2005	PIO ISTITUTO S.SPIRITO	MONTE ROMANO	ND	5	19	AA	PASCOLO	1	00	07	70	SFITTA	€ 0,00				€ 0,56	€ 0,24	€ 42,00	€ 63,00	DECRETO SALVA ITALIA 2011	€ 0,00	€ 63,00
130	D.P.G.R.	678	13/10/2005	PIO ISTITUTO S.SPIRITO	MONTE ROMANO	ND	5	19	AB	PASCOLOARB	U	00	20	00	SFITTA	€ 0,00				€ 1,96	€ 0,62	€ 147,00	€ 220,50	DECRETO SALVA ITALIA 2011	€ 0,00	€ 220,50
131	D.P.G.R.	678	13/10/2005	PIO ISTITUTO S.SPIRITO	MONTE ROMANO	ND	5	20		PASCOLOARB	U	01	30	00	SFITTA	€ 0,00				€ 56,91	€ 17,97	€ 4.268,25	€ 6.402,38	DECRETO SALVA ITALIA 2011	€ 0,00	€ 6.402,38
132	D.P.G.R.	678	13/10/2005	PIO ISTITUTO S.SPIRITO	MONTE ROMANO	ND	5	21		SEMINATIVO	2	06	16	60	SFITTA	€ 0,00				€ 4.820,29	€ 1.606,76	€ 361.521,75	€ 542.282,63	DECRETO SALVA ITALIA 2011	€ 0,00	€ 542.282,63
133	D.P.G.R.	678	13/10/2005	PIO ISTITUTO S.SPIRITO	MONTE ROMANO	ND	5	22		SEMINATIVO	2	05	30	90	SFITTA	€ 0,00				€ 4.287,10	€ 1.429,03	€ 321.532,50	€ 482.298,75	DECRETO SALVA ITALIA 2011	€ 0,00	€ 482.298,75
134	D.P.G.R.	678	13/10/2005	PIO ISTITUTO S.SPIRITO	MONTE ROMANO	ND	5	23		PASCOLO	1	00	42	00	SFITTA	€ 0,00				€ 9,54	€ 4,09	€ 715,50	€ 1.073,25	DECRETO SALVA ITALIA 2011	€ 0,00	€ 1.073,25
135	D.P.G.R.	678	13/10/2005	PIO ISTITUTO S.SPIRITO	MONTE ROMANO	ND	5	24		BOSCO CEDUO	4	02	89	50	SFITTA	€ 0,00				€ 117,21	€ 23,44	€ 8.790,75	€ 13.186,13	DECRETO SALVA ITALIA 2011	€ 0,00	€ 13.186,13
136	D.P.G.R.	678	13/10/2005	PIO ISTITUTO S.SPIRITO	MONTE ROMANO	ND	5	25		SEMINATIVO	2	02	24	90	SFITTA	€ 0,00				€ 1.572,14	€ 524,05	€ 117.910,50	€ 176.865,75	DECRETO SALVA ITALIA 2011	€ 0,00	€ 176.865,75
137	D.P.G.R.	678	13/10/2005	PIO ISTITUTO S.SPIRITO	MONTE ROMANO	ND	5	26		BOSCO CEDUO	4	00	14	50	SFITTA	€ 0,00				€ 5,40	€ 1,08	€ 405,00	€ 607,50	DECRETO SALVA ITALIA 2011	€ 0,00	€ 607,50
138	D.P.G.R.	678	13/10/2005	PIO ISTITUTO S.SPIRITO	MONTE ROMANO	ND	5	27		SEMINATIVO	3	00	73	60	SFITTA	€ 0,00				€ 257,53	€ 100,77	€ 19.314,75	€ 28.972,13	DECRETO SALVA ITALIA 2011	€ 0,00	€ 28.972,13
139	D.P.G.R.	678	13/10/2005	PIO ISTITUTO S.SPIRITO	MONTE ROMANO	ND	5	28		SEMINATIVO	3	00	62	90	SFITTA	€ 0,00				€ 197,72	€ 77,37	€ 14.829,00	€ 22.243,50	DECRETO SALVA ITALIA 2011	€ 0,00	€ 22.243,50
140	D.P.G.R.	678	13/10/2005	PIO ISTITUTO S.SPIRITO	MONTE ROMANO	ND	5	29		SEMINATIVO	1	00	98	40	SFITTA	€ 0,00				€ 244,43	€ 93,46	€ 18.332,25	€ 27.498,38	DECRETO SALVA ITALIA 2011	€ 0,00	€ 27.498,38
141	D.P.G.R.	678	13/10/2005	PIO ISTITUTO S.SPIRITO	MONTE ROMANO	ND	5	30		SEMINATIVO	1	01	05	30	SFITTA	€ 0,00				€ 329,50	€ 125,99	€ 24.712,50	€ 37.068,75	DECRETO SALVA ITALIA 2011	€ 0,00	€ 37.068,75
142	D.P.G.R.	678	13/10/2005	PIO ISTITUTO S.SPIRITO	MONTE ROMANO	ND	5	31		SEMINATIVO	2	00	16	60	SFITTA	€ 0,00				€ 90,84	€ 30,28	€ 6.813,00	€ 10.219,50	DECRETO SALVA ITALIA 2011	€ 0,00	€ 10.219,50
143	D.P.G.R.	678	13/10/2005	PIO ISTITUTO S.SPIRITO	MONTE ROMANO	ND	5	35		SEMINATIVO	3	06	95	40	SFITTA	€ 0,00				€ 4.047,84	€ 1.583,94	€ 303.588,00	€ 455.382,00	DECRETO SALVA ITALIA 2011	€ 0,00	€ 455.382,00
144	D.P.G.R.	678	13/10/2005	PIO ISTITUTO S.SPIRITO	MONTE ROMANO	ND	5	36		SEMINATIVO	3	00	94	00	SFITTA	€ 0,00				€ 55,83	€ 21,85	€ 4.187,25	€ 6.280,88	DECRETO SALVA ITALIA 2011	€ 0,00	€ 6.280,88

PATRIMONIO INDISPONIBILE EX ASL COMMA 10 TERRENI

N°	Provenienza				Comune	Identificativi Indirizzo Catastale	Identificativi Catastali				Classe	Estensione			Utilizzo del Bene	Canone\Ind. Occup. (annuo)	*	Decorrenza\Termine contratto	Durata del Contratto	Reddito Dominicale (Euro)	Reddito Agrario (Euro)	Valore Catastale (Euro)	Valore indicativo di Mercato (Euro)	Metodo estimativo	Spese Incrementative	Valore Contabile
	Titolo	Numero	Data	Ente			Foglio	Particella		Qualità		Ha Ettaro	A Ara	Ca Centiara												
145	D.P.G.R.	678	13/10/2005	PIO ISTITUTO S.SPIRITO	MONTE ROMANO	ND	6	1		BOSCO CEDUO	2	08	25	50	SFITTA	€ 0,00				€ 2.732,39	€ 862,86	€ 204.929,25	€ 307.393,88	DECRETO SALVA ITALIA 2011	€ 0,00	€ 307.393,88
146	D.P.G.R.	678	13/10/2005	PIO ISTITUTO S.SPIRITO	MONTE ROMANO	ND	7	1		BOSCO CEDUO	1	01	16	70	SFITTA	€ 0,00				€ 59,91	€ 13,98	€ 4.493,25	€ 6.739,88	DECRETO SALVA ITALIA 2011	€ 0,00	€ 6.739,88
147	D.P.G.R.	678	13/10/2005	PIO ISTITUTO S.SPIRITO	MONTE ROMANO	ND	7	2		SEMINATIVO	3	01	10	10	SFITTA	€ 0,00				€ 546,47	€ 213,84	€ 40.985,25	€ 61.477,88	DECRETO SALVA ITALIA 2011	€ 0,00	€ 61.477,88
148	D.P.G.R.	678	13/10/2005	PIO ISTITUTO S.SPIRITO	MONTE ROMANO	ND	7	3		BOSCO CEDUO	3	00	58	10	SFITTA	€ 0,00				€ 18,45	€ 2,46	€ 1.383,75	€ 2.075,63	DECRETO SALVA ITALIA 2011	€ 0,00	€ 2.075,63
149	D.P.G.R.	678	13/10/2005	PIO ISTITUTO S.SPIRITO	MONTE ROMANO	ND	7	4		BOSCO CEDUO	3	00	87	70	SFITTA	€ 0,00				€ 6,79	€ 0,91	€ 509,25	€ 763,88	DECRETO SALVA ITALIA 2011	€ 0,00	€ 763,88
150	D.P.G.R.	678	13/10/2005	PIO ISTITUTO S.SPIRITO	MONTE ROMANO	ND	7	5		PASCOLOARB	U	00	19	50	SFITTA	€ 0,00				€ 10,74	€ 3,39	€ 805,50	€ 1.208,25	DECRETO SALVA ITALIA 2011	€ 0,00	€ 1.208,25
151	D.P.G.R.	678	13/10/2005	PIO ISTITUTO S.SPIRITO	MONTE ROMANO	ND	7	6		BOSCO CEDUO	3	00	97	30	SFITTA	€ 0,00				€ 7,54	€ 1,01	€ 565,50	€ 848,25	DECRETO SALVA ITALIA 2011	€ 0,00	€ 848,25
152	D.P.G.R.	678	13/10/2005	PIO ISTITUTO S.SPIRITO	MONTE ROMANO	ND	7	7		PASCOLOARB	U	00	61	90	SFITTA	€ 0,00				€ 6,07	€ 1,92	€ 455,25	€ 682,88	DECRETO SALVA ITALIA 2011	€ 0,00	€ 682,88
153	D.P.G.R.	678	13/10/2005	PIO ISTITUTO S.SPIRITO	MONTE ROMANO	ND	7	8	AA	PASCOLO	2	00	09	00	SFITTA	€ 0,00				€ 0,42	€ 0,19	€ 31,50	€ 47,25	DECRETO SALVA ITALIA 2011	€ 0,00	€ 47,25
154	D.P.G.R.	678	13/10/2005	PIO ISTITUTO S.SPIRITO	MONTE ROMANO	ND	7	8	AB	PASCCESPUG	2	00	00	80	SFITTA	€ 0,00				€ 0,03	€ 0,01	€ 2,25	€ 3,38	DECRETO SALVA ITALIA 2011	€ 0,00	€ 3,38
155	D.P.G.R.	678	13/10/2005	PIO ISTITUTO S.SPIRITO	MONTE ROMANO	ND	7	9		BOSCO CEDUO	3	00	89	60	SFITTA	€ 0,00				€ 13,91	€ 1,86	€ 1.043,25	€ 1.564,88	DECRETO SALVA ITALIA 2011	€ 0,00	€ 1.564,88
156	D.P.G.R.	678	13/10/2005	PIO ISTITUTO S.SPIRITO	MONTE ROMANO	ND	7	10		BOSCO CEDUO	4	00	77	00	SFITTA	€ 0,00				€ 13,27	€ 2,65	€ 995,25	€ 1.492,88	DECRETO SALVA ITALIA 2011	€ 0,00	€ 1.492,88
157	D.P.G.R.	678	13/10/2005	PIO ISTITUTO S.SPIRITO	MONTE ROMANO	ND	7	11		PASCOLOARB	U	00	17	80	SFITTA	€ 0,00				€ 10,58	€ 3,34	€ 793,50	€ 1.190,25	DECRETO SALVA ITALIA 2011	€ 0,00	€ 1.190,25
158	D.P.G.R.	678	13/10/2005	PIO ISTITUTO S.SPIRITO	MONTE ROMANO	ND	7	12		SEMINATIVO	2	09	42	00	SFITTA	€ 0,00				€ 7.321,71	€ 2.440,57	€ 549.128,25	€ 823.692,38	DECRETO SALVA ITALIA 2011	€ 0,00	€ 823.692,38
159	D.P.G.R.	678	13/10/2005	PIO ISTITUTO S.SPIRITO	MONTE ROMANO	ND	7	13		BOSCO CEDUO	4	00	41	80	SFITTA	€ 0,00				€ 6,81	€ 1,36	€ 510,75	€ 766,13	DECRETO SALVA ITALIA 2011	€ 0,00	€ 766,13
160	D.P.G.R.	678	13/10/2005	PIO ISTITUTO S.SPIRITO	MONTE ROMANO	ND	7	14		BOSCO CEDUO	2	01	76	20	SFITTA	€ 0,00				€ 105,60	€ 33,35	€ 7.920,00	€ 11.880,00	DECRETO SALVA ITALIA 2011	€ 0,00	€ 11.880,00
161	D.P.G.R.	678	13/10/2005	PIO ISTITUTO S.SPIRITO	MONTE ROMANO	ND	7	15		PASCOLOARB	U	00	44	20	SFITTA	€ 0,00				€ 13,17	€ 4,16	€ 987,75	€ 1.481,63	DECRETO SALVA ITALIA 2011	€ 0,00	€ 1.481,63
162	D.P.G.R.	678	13/10/2005	PIO ISTITUTO S.SPIRITO	MONTE ROMANO	ND	7	16		PASCOLO	2	00	19	20	SFITTA	€ 0,00				€ 0,89	€ 0,40	€ 66,75	€ 100,13	DECRETO SALVA ITALIA 2011	€ 0,00	€ 100,13
163	D.P.G.R.	678	13/10/2005	PIO ISTITUTO S.SPIRITO	MONTE ROMANO	ND	7	17	AA	PASCOLO	1	00	00	90	SFITTA	€ 0,00				€ 0,07	€ 0,03	€ 5,25	€ 7,88	DECRETO SALVA ITALIA 2011	€ 0,00	€ 7,88
164	D.P.G.R.	678	13/10/2005	PIO ISTITUTO S.SPIRITO	MONTE ROMANO	ND	7	17	AB	PASCOLOARB	U	00	12	00	SFITTA	€ 0,00				€ 1,18	€ 0,37	€ 88,50	€ 132,75	DECRETO SALVA ITALIA 2011	€ 0,00	€ 132,75
165	D.P.G.R.	678	13/10/2005	PIO ISTITUTO S.SPIRITO	MONTE ROMANO	ND	7	18		PASCOLO	2	00	82	20	SFITTA	€ 0,00				€ 3,82	€ 1,70	€ 286,50	€ 429,75	DECRETO SALVA ITALIA 2011	€ 0,00	€ 429,75
166	D.P.G.R.	678	13/10/2005	PIO ISTITUTO S.SPIRITO	MONTE ROMANO	ND	7	19	AA	SEMINATIVO	4	00	77	30	SFITTA	€ 0,00				€ 23,95	€ 13,97	€ 1.796,25	€ 2.694,38	DECRETO SALVA ITALIA 2011	€ 0,00	€ 2.694,38
167	D.P.G.R.	678	13/10/2005	PIO ISTITUTO S.SPIRITO	MONTE ROMANO	ND	7	19	AB	PASCOLO	2	00	70	00	SFITTA	€ 0,00				€ 11,62	€ 5,16	€ 871,50	€ 1.307,25	DECRETO SALVA ITALIA 2011	€ 0,00	€ 1.307,25
168	D.P.G.R.	678	13/10/2005	PIO ISTITUTO S.SPIRITO	MONTE ROMANO	ND	7	20		PASCOLOARB	U	00	38	60	SFITTA	€ 0,00				€ 30,28	€ 9,56	€ 2.271,00	€ 3.406,50	DECRETO SALVA ITALIA 2011	€ 0,00	€ 3.406,50
169	D.P.G.R.	678	13/10/2005	PIO ISTITUTO S.SPIRITO	MONTE ROMANO	ND	7	21		PASCOLO	1	00	63	70	SFITTA	€ 0,00				€ 4,61	€ 1,97	€ 345,75	€ 518,63	DECRETO SALVA ITALIA 2011	€ 0,00	€ 518,63
170	D.P.G.R.	678	13/10/2005	PIO ISTITUTO S.SPIRITO	MONTE ROMANO	ND	7	22		PASCOLOARB	U	00	92	20	SFITTA	€ 0,00				€ 35,54	€ 11,22	€ 2.665,50	€ 3.998,25	DECRETO SALVA ITALIA 2011	€ 0,00	€ 3.998,25
171	D.P.G.R.	678	13/10/2005	PIO ISTITUTO S.SPIRITO	MONTE ROMANO	ND	7	24		SEMINATIVO	2	00	97	10	SFITTA	€ 0,00				€ 159,44	€ 53,15	€ 11.958,00	€ 17.937,00	DECRETO SALVA ITALIA 2011	€ 0,00	€ 17.937,00
172	D.P.G.R.	678	13/10/2005	PIO ISTITUTO S.SPIRITO	MONTE ROMANO	ND	7	25		BOSCO CEDUO	4	00	79	00	SFITTA	€ 0,00				€ 8,73	€ 1,75	€ 654,75	€ 982,13	DECRETO SALVA ITALIA 2011	€ 0,00	€ 982,13
173	D.P.G.R.	678	13/10/2005	PIO ISTITUTO S.SPIRITO	MONTE ROMANO	ND	7	26		SEMINATIVO	2	00	64	50	SFITTA	€ 0,00				€ 285,05	€ 95,02	€ 21.378,75	€ 32.068,13	DECRETO SALVA ITALIA 2011	€ 0,00	€ 32.068,13
174	D.P.G.R.	678	13/10/2005	PIO ISTITUTO S.SPIRITO	MONTE ROMANO	ND	7	27		SEMINATIVO	2	00	82	00	SFITTA	€ 0,00				€ 69,88	€ 23,29	€ 5.241,00	€ 7.861,50	DECRETO SALVA ITALIA 2011	€ 0,00	€ 7.861,50
175	D.P.G.R.	678	13/10/2005	PIO ISTITUTO S.SPIRITO	MONTE ROMANO	ND	7	28		BOSCO CEDUO	4	00	24	80	SFITTA	€ 0,00				€ 1,28	€ 0,26	€ 96,00	€ 144,00	DECRETO SALVA ITALIA 2011	€ 0,00	€ 144,00
176	D.P.G.R.	678	13/10/2005	PIO ISTITUTO S.SPIRITO	MONTE ROMANO	ND	7	29		SEMINATIVO	2	01	72	00	SFITTA	€ 0,00				€ 1.296,98	€ 432,33	€ 97.273,50	€ 145.910,25	DECRETO SALVA ITALIA 2011	€ 0,00	€ 145.910,25
177	D.P.G.R.	678	13/10/2005	PIO ISTITUTO S.SPIRITO	MONTE ROMANO	ND	7	30		BOSCO CEDUO	4	00	79	50	SFITTA	€ 0,00				€ 13,40	€ 2,68	€ 1.005,00	€ 1.507,50	DECRETO SALVA ITALIA 2011	€ 0,00	€ 1.507,50
178	D.P.G.R.	678	13/10/2005	PIO ISTITUTO S.SPIRITO	MONTE ROMANO	ND	7	32	AA	PASCOLO	1	00	05	32	SFITTA	€ 0,00				€ 0,38	€ 0,16	€ 28,50	€ 42,75	DECRETO SALVA ITALIA 2011	€ 0,00	€ 42,75
179	D.P.G.R.	678	13/10/2005	PIO ISTITUTO S.SPIRITO	MONTE ROMANO	ND	7	32	AB	PASCOLOARB	U	00	34	88	SFITTA	€ 0,00				€ 3,42	€ 1,08	€ 256,50	€ 384,75	DECRETO SALVA ITALIA 2011	€ 0,00	€ 384,75
180	D.P.G.R.	678	13/10/2005	PIO ISTITUTO S.SPIRITO	MONTE ROMANO	ND	7	33		SEMINATIVO	2	00	52	50	SFITTA	€ 0,00				€ 44,74	€ 14,91	€ 3.355,50	€ 5.033,25	DECRETO SALVA ITALIA 2011	€ 0,00	€ 5.033,25
181	D.P.G.R.	678	13/10/2005	PIO ISTITUTO S.SPIRITO	MONTE ROMANO	ND	7	34		FABB RURALE		00	16	80	SFITTA	€ 0,00				€ 0,00	€ 0,00	€ 0,00	€ 0,00		€ 0,00	€ 0,00
182	D.P.G.R.	678	13/10/2005	PIO ISTITUTO S.SPIRITO	MONTE ROMANO	ND	7	35		FABB RURALE		00	03	30	SFITTA	€ 0,00				€ 0,00	€ 0,00	€ 0,00	€ 0,00		€ 0,00	€ 0,00
183	D.P.G.R.	678	13/10/2005	PIO ISTITUTO S.SPIRITO	MONTE ROMANO	ND	7	36		PASCOLOARB	U	00	29	00	SFITTA	€ 0,00				€ 2,85	€ 0,90	€ 213,75	€ 320,63	DECRETO SALVA ITALIA 2011	€ 0,00	€ 320,63
184	D.P.G.R.	678	13/10/2005	PIO ISTITUTO S.SPIRITO	MONTE ROMANO	ND	7	37		PASCOLO	2	00	55	00	SFITTA	€ 0,00				€ 2,56	€ 1,14	€ 192,00	€ 288,00	DECRETO SALVA ITALIA 2011	€ 0,00	€ 288,00
185	D.P.G.R.	678	13/10/2005	PIO ISTITUTO S.SPIRITO	MONTE ROMANO	ND	7	38		PASCOLOARB	U	00	20	60	SFITTA	€ 0,00				€ 10,85	€ 3,43	€ 813,75	€ 1.220,63	DECRETO SALVA ITALIA 2011	€ 0,00	€ 1.220,63
186	D.P.G.R.	678	13/10/2005	PIO ISTITUTO S.SPIRITO	MONTE ROMANO	ND	7	39		PASCOLOARB	U	00	43	90	SFITTA	€ 0,00				€ 21,97	€ 6,94	€ 1.647,75	€ 2.471,63	DECRETO SALVA ITALIA 2011	€ 0,00	€ 2.471,63
187	D.P.G.R.	678	13/10/2005	PIO ISTITUTO S.SPIRITO	MONTE ROMANO	ND	7	40		PASCOLO	1	00	78	60	SFITTA	€ 0,00				€ 12,19	€ 5,22	€ 914,25	€ 1.371,38	DECRETO SALVA ITALIA 2011	€ 0,00	€ 1.371,38
188	D.P.G.R.	678	13/10/2005	PIO ISTITUTO S.SPIRITO	MONTE ROMANO	ND	7	41		PASCOLO	1	00	68	50	SFITTA	€ 0,00				€ 37,49	€ 16,07	€ 2.811,75	€ 4.217,63	DECRETO SALVA ITALIA 2011	€ 0,00	€ 4.217,63
189	D.P.G.R.	678	13/10/2005	PIO ISTITUTO S.SPIRITO	MONTE ROMANO	ND	7	42		BOSCO CEDUO	4	00	80	20	SFITTA	€ 0,00				€ 4,14	€ 0,83	€ 310,50	€ 465,75	DECRETO SALVA ITALIA 2011	€ 0,00	€ 465,75
190	D.P.G.R.	678	13/10/2005	PIO ISTITUTO S.SPIRITO	MONTE ROMANO	ND	7	43		SEMINATIVO	2	01	58	80	SFITTA	€ 0,00				€ 978,95	€ 326,32	€ 73.421,25	€ 110.131,88	DECRETO SALVA ITALIA 2011	€ 0,00	€ 110.131,88
191	D.P.G.R.	678	13/10/2005	PIO ISTITUTO S.SPIRITO	MONTE ROMANO	ND	7	44		PASCOLO	2	00	83	70	SFITTA	€ 0,00				€ 8,07	€ 3,59	€ 605,25	€ 907,88	DECRETO SALVA ITALIA 2011	€ 0,00	€ 907,88
192	D.P.G.R.	678	13/10/2005	PIO ISTITUTO S.SPIRITO	MONTE ROMANO	ND	7	45		SEMINATIVO	2	00	60	90	SFITTA	€ 0,00				€ 51,90	€ 17,30	€ 3.892,50	€ 5.838,75	DECRETO SALVA ITALIA 2011	€ 0,00	€ 5.838,75
193	D.P.G.R.	678	13/10/2005	PIO ISTITUTO S.SPIRITO	MONTE ROMANO	ND	7	46		BOSCO CEDUO	4	01	30	40	SFITTA	€ 0,00				€ 53,22	€ 10,64	€ 3.991,50	€ 5.987,25	DECRETO SALVA ITALIA 2011	€ 0,00	€ 5.987,25
194	D.P.G.R.	678	13/10/2005	PIO ISTITUTO S.SPIRITO	MONTE ROMANO	ND	7	47		BOSCO CEDUO	4	00	80	20	SFITTA	€ 0,00				€ 4,14	€ 0,83	€ 310,50	€ 465,75	DECRETO SALVA ITALIA 2011	€ 0,00	€ 465,75
195	D.P.G.R.	678	13/10/2005	PIO ISTITUTO S.SPIRITO	MONTE ROMANO	ND	7	48		PASCOLO	2	01	28	10	SFITTA	€ 0,00				€ 18,50	€ 8,22	€ 1.387,50	€ 2.081,25	DECRETO SALVA ITALIA 2011	€ 0,00	€ 2.081,25
196	D.P.G.R.	678	13/10/2005	PIO ISTITUTO S.SPIRITO	MONTE ROMANO	ND	7	49		PASCOLO	2	00	75	50	SFITTA	€ 0,00				€ 14,66	€ 6,52	€ 1.099,50	€ 1.649,25	DECRETO SALVA ITALIA 2011	€ 0,00	€ 1.649,25
197	D.P.G.R.	678	13/10/2005	PIO ISTITUTO S.SPIRITO	MONTE ROMANO	ND	7	51		PASCOLO	01	05	06	00	SFITTA	€ 0,00				€ 36,59	€ 15,68	€ 2.744,25	€ 4.116,38	DECRETO SALVA ITALIA 2011	€ 0,00	€ 4.116,38
198	D.P.G.R.	678	13/10/2005	PIO ISTITUTO S.SPIRITO	MONTE ROMANO	ND	7	52		BOSCO CEDUO	3	00	86	20	SFITTA	€ 0,00				€ 20,62	€ 2,75	€ 1.546,50	€ 2.319,75	DECRETO SALVA ITALIA 2011	€ 0,00	€ 2.319,75
199	D.P.G.R.	678	13/10/2005	PIO ISTITUTO S.SPIRITO	MONTE ROMANO	ND	7	53		SEMINATIVO	2	01	50	30	SFITTA	€ 0,00				€ 971,71	€ 323,90	€ 72.878,25	€ 109.317,38	DECRETO SALVA ITALIA 2011	€ 0,00	€ 109.317,38
200	D.P.G.R.	678	13/10/2005	PIO ISTITUTO S.SPIRITO	MONTE ROMANO	ND	7	54		PASCOLO	2	01	17	90	SFITTA	€ 0,00				€ 13,85	€ 6,15	€ 1.038,75	€ 1.558,13	DECRETO SALVA ITALIA 2011	€ 0,00	€ 1.558,13
201	D.P.G.R.	678	13/10/2005	PIO ISTITUTO S.SPIRITO	MONTE ROMANO	ND	8	1		BOSCO CEDUO	4	01	09	90	SFITTA	€ 0,00				€ 38,21	€ 7,64	€ 2.865,75	€ 4.298,63	DECRETO SALVA ITALIA 2011	€ 0,00	€ 4.298,63
202	D.P.G.R.	678	13/10/2005	PIO ISTITUTO S.SPIRITO	MONTE ROMANO	ND	8	2		SEMINATIVO	2	04	15	70	SFITTA	€ 0,00				€ 3.421,99	€ 1.140,66	€ 256.649,25	€ 384.973,88	DECRETO SALVA ITALIA 2011	€ 0,00	€ 384.973,88
203	D.P.G.R.	678	13/10/2005	PIO ISTITUTO S.SPIRITO	MONTE ROMANO	ND	8	3		SEMINATIVO	2	04	80	20	SFITTA	€ 0,00				€ 3.783,73	€ 1.261,24	€ 283.779,75	€ 425.669,63	DECRETO SALVA ITALIA 2011	€ 0,00	€ 425.669,63
204	D.P.G.R.	678	13/10/2005	PIO ISTITUTO S.SPIRITO	MONTE ROMANO	ND	8	4		SEMINATIVO	3	00	92	70	SFITTA	€ 0,00				€ 322,32	€ 126,13	€ 24.174,00	€ 36.261,00	DECRETO SALVA ITALIA 2011	€ 0,00	€ 36.261,00
205	D.P.G.R.	678	13/10/2005	PIO ISTITUTO S.SPIRITO	MONTE ROMANO	ND	8	5		PASCOLOARB	U	01	83	60	SFITTA	€ 0,00				€ 106,33	€ 33,58	€ 7.974,75	€ 11.962,13	DECRETO SALVA ITALIA 2011	€ 0,00	€ 11.962,13
206	D.P.G.R.	678	13/10/2005	PIO ISTITUTO S.SPIRITO	MONTE ROMANO	ND	8	13		SEMINATIVO	2	00	97	20	SFITTA	€ 0,00				€ 466,30	€ 155,43	€ 34.972,50	€ 52.458,75	DECRETO SALVA ITALIA 2011	€ 0,00	€ 52.458,75
207	D.P.G.R.	678	13/10/2005	PIO ISTITUTO S.SPIRITO	MONTE ROMANO	ND	8	14		PASCOLOARB	U	00	39	80	SFITTA	€ 0,00				€ 30,40	€ 9,60	€ 2.280,00	€ 3.420,00	DECRETO SALVA ITALIA 2011	€ 0,00	€ 3.420,00
208	D.P.G.R.	678	13/10/2005	PIO ISTITUTO S.SPIRITO	MONTE ROMANO	ND	8	15		BOSCO CEDUO	4	02	38	30	SFITTA	€ 0,00				€ 82,03	€ 16,41	€ 6.152,25	€ 9.228,38	DECRETO SALVA ITALIA 2011	€ 0,00	€ 9.228,38
209	D.P.G.R.	678	13/10/2005	PIO ISTITUTO S.SPIRITO	MONTE ROMANO	ND	8	16		SEMINATIVO	2	01	37	90	SFITTA	€ 0,00				€ 731,06	€ 243,69	€ 54.829,50	€ 82.244,25	DECRETO SALVA ITALIA 2011	€ 0,00	€ 82.244,25
210	D.P.G.R.	678	13/10/2005	PIO ISTITUTO S.SPIRITO	MONTE ROMANO	ND	14	1		SEMINATIVO	4	00	56	20	SFITTA	€ 0,00				€ 156,86	€ 91,50	€ 11.764,50	€ 17.646,75	DECRETO SALVA ITALIA 2011	€ 0,00	€ 17.646,75
211	D.P.G.R.	678	13/10/2005	PIO ISTITUTO S.SPIRITO	MONTE ROMANO	ND	14	3		BOSCO CEDUO	4	01	23	90	SFITTA	€ 0,00				€ 43,58	€ 8,72	€ 3.268,50	€ 4.902,75	DECRETO SALVA ITALIA 2011	€ 0,00	€ 4.902,75
212	D.P.G.R.	678	13/10/2005	PIO ISTITUTO S.SPIRITO	MONTE ROMANO	ND	14	9		SEMINATIVO	2	03	40	34	SFITTA	€ 0,00				€ 11.419,15	€ 3.806,38	€ 856.436,25	€ 1.284.654,38	DECRETO SALVA ITALIA 2011	€ 0,00	€ 1.284.654,38
213	D.P.G.R.	678	13/10/2005	PIO ISTITUTO S.SPIRITO	MONTE ROMANO	ND	21	122		SEMINATIVO	2	00	29	20	SFITTA	€ 0,00				€ 24,88	€ 8,29	€ 1.866,00	€ 2.799,00	DECRETO SALVA ITALIA 2011	€ 0,00	€ 2.799,00
214	D.P.G.R.	678	13/10/2005	PIO ISTITUTO S.SPIRITO	MONTE ROMANO	ND	23	73		BOSCO CEDUO	4	00	26	10	SFITTA	€ 0,00				€ 1,35	€ 0,27	€ 101,25	€ 151,88	DECRETO SALVA ITALIA 2011	€ 0,00	€ 151,88
215	D.P.G.R.	678	13/10/2005	PIO ISTITUTO S.SPIRITO	MONTE ROMANO	ND	23	74	AA	SEMINATIVO	1	00	50	00	SFITTA	€ 0,00				€ 43,90	€ 16,78	€ 3.292,50	€ 4.938,75	DECRETO SALVA ITALIA 2011	€ 0,00	€ 4.938,75
216	D.P.G.R.	678	13/10/2005	PIO ISTITUTO S.SPIRITO	MONTE ROMANO	ND	23	74	AB	PASCCESPUG	1	00	52	90	SFITTA	€ 0,00				€ 2,73	€ 1,64	€ 204,75	€ 307,13	DECRETO SALVA ITALIA 2011	€ 0,00	€ 307,13

PATRIMONIO INDISPONIBILE EX ASL COMMA 10 TERRENI

N°	Provenienza				Comune	Identificativi Indirizzo Catastale	Identificativi Catastali				Classe	Estensione			Utilizzo del Bene	Canone\Ind. Occup. (annuo)	*	Decorrenza\Termine contratto	Durata del Contratto	Reddito Dominicale (Euro)	Reddito Agrario (Euro)	Valore Catastale (Euro)	Valore indicativo di Mercato (Euro)	Metodo estimativo	Spese Incrementative	Valore Contabile
	Titolo	Numero	Data	Ente			Foglio	Particella		Qualità		Ha Ettaro	A Ara	Ca Centiara												
217	D.P.G.R.	678	13/10/2005	PIO ISTITUTO S.SPIRITO	MONTE ROMANO	ND	23	75		SEMINATIVO	2	01	02	10	SFITTA	€ 0,00				€ 393,78	€ 131,26	€ 29.533,50	€ 44.300,25	DECRETO SALVA ITALIA 2011	€ 0,00	€ 44.300,25
218	D.P.G.R.	678	13/10/2005	PIO ISTITUTO S.SPIRITO	MONTE ROMANO	ND	23	273	AA	SEMINATIVO	1	00	03	00	SFITTA	€ 0,00				€ 2,63	€ 1,01	€ 197,25	€ 295,88	DECRETO SALVA ITALIA 2011	€ 0,00	€ 295,88
219	D.P.G.R.	678	13/10/2005	PIO ISTITUTO S.SPIRITO	MONTE ROMANO	ND	23	273	AB	BOSCO CEDUO	4	00	06	30	SFITTA	€ 0,00				€ 0,33	€ 0,07	€ 24,75	€ 37,13	DECRETO SALVA ITALIA 2011	€ 0,00	€ 37,13
220	D.P.G.R.	678	13/10/2005	PIO ISTITUTO S.SPIRITO	MONTE ROMANO	ND	23	274		SEMINATIVO	2	00	40	80	SFITTA	€ 0,00				€ 34,77	€ 11,59	€ 2.607,75	€ 3.911,63	DECRETO SALVA ITALIA 2011	€ 0,00	€ 3.911,63
221	D.P.G.R.	678	13/10/2005	PIO ISTITUTO S.SPIRITO	MONTE ROMANO	ND	25	52		SEMINATIVO	4	00	97	60	SFITTA	€ 0,00				€ 30,24	€ 17,64	€ 2.268,00	€ 3.402,00	DECRETO SALVA ITALIA 2011	€ 0,00	€ 3.402,00
222	D.P.G.R.	678	13/10/2005	PIO ISTITUTO S.SPIRITO	MONTE ROMANO	ND	27	11		SEMINATIVO	4	00	98	70	SFITTA	€ 0,00				€ 30,58	€ 17,84	€ 2.293,50	€ 3.440,25	DECRETO SALVA ITALIA 2011	€ 0,00	€ 3.440,25
223	D.P.G.R.	678	13/10/2005	PIO ISTITUTO S.SPIRITO	MONTE ROMANO	ND	27	22		SEMINATIVO	4	01	06	40	SFITTA	€ 0,00				€ 60,86	€ 35,50	€ 4.564,50	€ 6.846,75	DECRETO SALVA ITALIA 2011	€ 0,00	€ 6.846,75
224	D.P.G.R.	678	13/10/2005	PIO ISTITUTO S.SPIRITO	MONTE ROMANO	ND	28	17		SEMINATIVO	1	00	95	80	SFITTA	€ 0,00				€ 558,22	€ 213,44	€ 41.866,50	€ 62.799,75	DECRETO SALVA ITALIA 2011	€ 0,00	€ 62.799,75
																€ 0,00						**€ 8.734.257,00**	**€ 13.101.385,50**		**€ 0,00**	**€ 13.101.385,50**

REGIONE LAZIO

DEMANIO

AREE GOLENALI

DEMANIO AREE GOLENALI

N°	Comune	Identificativi Indirizzo Catastale	Identificativi Catastali			Classe	Estensione			Canone\Ind. Occup. (annuo)	Reddito Dominicale (Euro)	Reddito Agrario (Euro)	Valore Catastale (Euro)	Valore indicativo di Mercato (Euro)	Metodo estimativo	Spese Incrementative	Valore Contabile
			Foglio	Particella	Qualità		Ha Ettaro	A Ara	Ca Centiara								
1	ROMA	LOCALITÀ ISOLA SACRA	1061	1	PASCOLO	3	0	26	40	€ 0,00	€ 1,91	€ 0,00	€ 143,25			€ 0,00	
2	ROMA	LOCALITÀ ISOLA SACRA	1061	12	PRATO	4	7	80	80	€ 0,00	€ 4,14	€ 2,30	€ 310,50			€ 0,00	
3	ROMA	LOCALITÀ ISOLA SACRA	1061	19	INCOLTPROD	1	0	4	40	€ 0,00	€ 0,23	€ 0,02	€ 17,25			€ 0,00	
4	ROMA	LOCALITÀ ISOLA SACRA	1061	413	PASCOLO	3	0	39	25	€ 0,00	€ 2,84	€ 1,42	€ 213,00			€ 0,00	
5	ROMA	LOCALITÀ ISOLA SACRA	1061	518	PASCOLO	3	0	44	30	€ 0,00	€ 3,20	€ 0,00	€ 240,00			€ 0,00	
6	ROMA	LOCALITÀ ISOLA SACRA	1062	33	ENTE URBANO		1	8	76	€ 0,00	€ 0,00	€ 0,00	€ 0,00			€ 0,00	
7	ROMA	LOCALITÀ ISOLA SACRA	1062	849	INCOLTPROD	1	0	4	70	€ 0,00	€ 0,24	€ 0,00	€ 18,00			€ 0,00	
8	ROMA	LOCALITÀ ISOLA SACRA	1062	1430	INCOLTPROD	1	0	4	27	€ 0,00	€ 0,22	€ 0,02	€ 16,50			€ 0,00	
9	ROMA	LOCALITÀ ISOLA SACRA	1062	1432	ENTE URBANO		0	3	77	€ 0,00	€ 0,00	€ 0,00	€ 0,00			€ 0,00	
10	ROMA	LOCALITÀ ISOLA SACRA	1062	1435	ENTE URBANO		0	3	80	€ 0,00	€ 0,00	€ 0,00	€ 0,00			€ 0,00	
11	ROMA	LOCALITÀ ISOLA SACRA	1062	1436	ENTE URBANO		0	2	80	€ 0,00	€ 0,00	€ 0,00	€ 0,00			€ 0,00	
12	ROMA	LOCALITÀ ISOLA SACRA	1062	1437	ENTE URBANO		0	4	97	€ 0,00	€ 0,00	€ 0,00	€ 0,00			€ 0,00	
13	ROMA	LOCALITÀ ISOLA SACRA	1062	1445	ENTE URBANO		0	2	80	€ 0,00	€ 0,00	€ 0,00	€ 0,00			€ 0,00	
14	ROMA	LOCALITÀ ISOLA SACRA	1062	1447	INCOLTPROD	1	0	2	26	€ 0,00	€ 0,12	€ 0,00	€ 9,00			€ 0,00	
15	ROMA	LOCALITÀ ISOLA SACRA	1062	1449	INCOLTPROD	1	0	90	44	€ 0,00	€ 4,67	€ 0,00	€ 350,25			€ 0,00	
16	ROMA	LOCALITÀ ISOLA SACRA	1062	1450	INCOLTPROD	1	0	2	20	€ 0,00	€ 0,11	€ 0,00	€ 8,25			€ 0,00	
17	ROMA	LOCALITÀ ISOLA SACRA	1062	1451	ENTE URBANO		0	5	71	€ 0,00	€ 0,00	€ 0,00	€ 0,00			€ 0,00	
18	ROMA	LOCALITÀ ISOLA SACRA	1062	1460	ENTE URBANO		0	6	76	€ 0,00	€ 0,00	€ 0,00	€ 0,00			€ 0,00	
19	ROMA	LOCALITÀ ISOLA SACRA	1062	1462	INCOLTPROD	1	0	4	1	€ 0,00	€ 0,21	€ 0,02	€ 15,75			€ 0,00	
20	ROMA	LOCALITÀ ISOLA SACRA	1062	1474	ENTE URBANO		0	6	70	€ 0,00	€ 0,00	€ 0,00	€ 0,00			€ 0,00	
21	ROMA	LOCALITÀ ISOLA SACRA	1062	1475	ENTE URBANO		0	3	25	€ 0,00	€ 0,00	€ 0,00	€ 0,00			€ 0,00	
22	ROMA	LOCALITÀ ISOLA SACRA	1062	1484	ENTE URBANO		0	2	77	€ 0,00	€ 0,00	€ 0,00	€ 0,00			€ 0,00	
23	ROMA	LOCALITÀ ISOLA SACRA	1062	1494	FU D ACCERT		0	2	65	€ 0,00	€ 0,00	€ 0,00	€ 0,00			€ 0,00	
24	ROMA	LOCALITÀ ISOLA SACRA	1062	1495	ENTE URBANO		0	2	62	€ 0,00	€ 0,00	€ 0,00	€ 0,00			€ 0,00	
25	ROMA	LOCALITÀ ISOLA SACRA	1062	1496	ENTE URBANO		0	2	30	€ 0,00	€ 0,00	€ 0,00	€ 0,00			€ 0,00	
26	ROMA	LOCALITÀ ISOLA SACRA	1062	1501	ENTE URBANO		0	4	80	€ 0,00	€ 0,00	€ 0,00	€ 0,00			€ 0,00	
27	ROMA	LOCALITÀ ISOLA SACRA	1062	1502	ENTE URBANO		0	4	68	€ 0,00	€ 0,00	€ 0,00	€ 0,00			€ 0,00	
28	ROMA	LOCALITÀ ISOLA SACRA	1062	1503	ENTE URBANO		0	3	13	€ 0,00	€ 0,00	€ 0,00	€ 0,00			€ 0,00	
29	ROMA	LOCALITÀ ISOLA SACRA	1062	1504	ENTE URBANO		0	2	85	€ 0,00	€ 0,00	€ 0,00	€ 0,00			€ 0,00	
30	ROMA	LOCALITÀ ISOLA SACRA	1062	1505	ENTE URBANO		0	0	36	€ 0,00	€ 0,00	€ 0,00	€ 0,00			€ 0,00	
31	ROMA	LOCALITÀ ISOLA SACRA	1062	1506	FU D ACCERT		0	0	12	€ 0,00	€ 0,00	€ 0,00	€ 0,00			€ 0,00	
32	ROMA	LOCALITÀ ISOLA SACRA	1062	1507	INCOLT STER		0	11	64	€ 0,00	€ 0,00	€ 0,00	€ 0,00			€ 0,00	
33	ROMA	LOCALITÀ ISOLA SACRA	1062	1508	FU D ACCERT		0	17	60	€ 0,00	€ 0,00	€ 0,00	€ 0,00			€ 0,00	
34	ROMA	LOCALITÀ ISOLA SACRA	1062	1509	FU D ACCERT		0	0	2	€ 0,00	€ 0,00	€ 0,00	€ 0,00			€ 0,00	
35	ROMA	LOCALITÀ ISOLA SACRA	1062	1510	FU D ACCERT		0	0	43	€ 0,00	€ 0,00	€ 0,00	€ 0,00			€ 0,00	
36	ROMA	LOCALITÀ ISOLA SACRA	1062	1511	FU D ACCERT		0	9	95	€ 0,00	€ 0,00	€ 0,00	€ 0,00			€ 0,00	
37	ROMA	LOCALITÀ ISOLA SACRA	1062	1512	FU D ACCERT		0	0	2	€ 0,00	€ 0,00	€ 0,00	€ 0,00			€ 0,00	
38	ROMA	LOCALITÀ ISOLA SACRA	1062	1520	ENTE URBANO		0	3	46	€ 0,00	€ 0,00	€ 0,00	€ 0,00			€ 0,00	
39	ROMA	LOCALITÀ ISOLA SACRA	1062	1521	FU D ACCERT		0	0	42	€ 0,00	€ 0,00	€ 0,00	€ 0,00			€ 0,00	
40	ROMA	LOCALITÀ ISOLA SACRA	1062	1529	ENTE URBANO		0	2	94	€ 0,00	€ 0,00	€ 0,00	€ 0,00			€ 0,00	
41	ROMA	LOCALITÀ ISOLA SACRA	1062	1930	ENTE URBANO		0	4	5	€ 0,00	€ 0,00	€ 0,00	€ 0,00			€ 0,00	
42	ROMA	LOCALITÀ ISOLA SACRA	1062	1931	ENTE URBANO		0	3	38	€ 0,00	€ 0,00	€ 0,00	€ 0,00			€ 0,00	
43	ROMA	LOCALITÀ ISOLA SACRA	1062	1932	ENTE URBANO		0	4	15	€ 0,00	€ 0,00	€ 0,00	€ 0,00			€ 0,00	
44	ROMA	LOCALITÀ ISOLA SACRA	1062	1933	ENTE URBANO		0	2	29	€ 0,00	€ 0,00	€ 0,00	€ 0,00			€ 0,00	
45	ROMA	LOCALITÀ ISOLA SACRA	1062	1934	INCOLTPROD	1	0	2	50	€ 0,00	€ 0,13	€ 0,00	€ 9,75			€ 0,00	

DEMANIO AREE GOLENALI

N°	Comune	Identificativi Indirizzo Catastale	Identificativi Catastali			Classe	Estensione			Canone\Ind. Occup. (annuo)	Reddito Dominicale (Euro)	Reddito Agrario (Euro)	Valore Catastale (Euro)	Valore indicativo di Mercato (Euro)	Metodo estimativo	Spese Incrementative	Valore Contabile
			Foglio	Particella	Qualità		Ha Ettaro	A Ara	Ca Centiara								
46	ROMA	LOCALITÀ ISOLA SACRA	1062	1935	ENTE URBANO		0	3	15	€ 0,00	€ 0,00	€ 0,00	€ 0,00			€ 0,00	
47	ROMA	LOCALITÀ ISOLA SACRA	1062	1936	ENTE URBANO		0	2	30	€ 0,00	€ 0,00	€ 0,00	€ 0,00			€ 0,00	
48	ROMA	LOCALITÀ ISOLA SACRA	1062	1937	ENTE URBANO		0	2	10	€ 0,00	€ 0,00	€ 0,00	€ 0,00			€ 0,00	
49	ROMA	LOCALITÀ ISOLA SACRA	1062	1938	ENTE URBANO		0	2	5	€ 0,00	€ 0,00	€ 0,00	€ 0,00			€ 0,00	
50	ROMA	LOCALITÀ ISOLA SACRA	1062	1939	INCOLTPROD	1	0	1	86	€ 0,00	€ 0,10	€ 0,00	€ 7,50			€ 0,00	
51	ROMA	LOCALITÀ ISOLA SACRA	1062	1941	FU D ACCERT		0	0	89	€ 0,00	€ 0,00	€ 0,00	€ 0,00			€ 0,00	
52	ROMA	LOCALITÀ ISOLA SACRA	1062	1942	FU D ACCERT		0	4	9	€ 0,00	€ 0,00	€ 0,00	€ 0,00			€ 0,00	
53	ROMA	LOCALITÀ ISOLA SACRA	1062	1943	ENTE URBANO		0	6	21	€ 0,00	€ 0,00	€ 0,00	€ 0,00			€ 0,00	
54	ROMA	LOCALITÀ ISOLA SACRA	1062	1944	INCOLTPROD	1	0	4	45	€ 0,00	€ 0,23	€ 0,00	€ 17,25			€ 0,00	
55	ROMA	LOCALITÀ ISOLA SACRA	1062	1945	ENTE URBANO		0	3	98	€ 0,00	€ 0,00	€ 0,00	€ 0,00			€ 0,00	
56	ROMA	LOCALITÀ ISOLA SACRA	1062	1946	INCOLTPROD	1	0	3	69	€ 0,00	€ 0,19	€ 0,02	€ 14,25			€ 0,00	
57	ROMA	LOCALITÀ ISOLA SACRA	1062	1947	ENTE URBANO		0	3	60	€ 0,00	€ 0,00	€ 0,00	€ 0,00			€ 0,00	
58	ROMA	LOCALITÀ ISOLA SACRA	1062	1948	ENTE URBANO		0	6	15	€ 0,00	€ 0,00	€ 0,00	€ 0,00			€ 0,00	
59	ROMA	LOCALITÀ ISOLA SACRA	1062	1949	ENTE URBANO		0	6	62	€ 0,00	€ 0,00	€ 0,00	€ 0,00			€ 0,00	
60	ROMA	LOCALITÀ ISOLA SACRA	1062	1950	INCOLTPROD	1	0	5	82	€ 0,00	€ 0,30	€ 0,03	€ 22,50			€ 0,00	
61	ROMA	LOCALITÀ ISOLA SACRA	1062	1951	ENTE URBANO		0	7	86	€ 0,00	€ 0,00	€ 0,00	€ 0,00			€ 0,00	
62	ROMA	LOCALITÀ ISOLA SACRA	1062	1952	ENTE URBANO		0	2	75	€ 0,00	€ 0,00	€ 0,00	€ 0,00			€ 0,00	
63	ROMA	LOCALITÀ ISOLA SACRA	1062	1953	ENTE URBANO		0	4	23	€ 0,00	€ 0,00	€ 0,00	€ 0,00			€ 0,00	
64	ROMA	LOCALITÀ ISOLA SACRA	1062	1954	ENTE URBANO		0	4	30	€ 0,00	€ 0,00	€ 0,00	€ 0,00			€ 0,00	
65	ROMA	LOCALITÀ ISOLA SACRA	1062	1955	ENTE URBANO		0	3	65	€ 0,00	€ 0,00	€ 0,00	€ 0,00			€ 0,00	
66	ROMA	LOCALITÀ ISOLA SACRA	1062	1956	ENTE URBANO		0	3	48	€ 0,00	€ 0,00	€ 0,00	€ 0,00			€ 0,00	
67	ROMA	LOCALITÀ ISOLA SACRA	1062	1957	INCOLTPROD	1	0	3	36	€ 0,00	€ 0,17	€ 0,02	€ 12,75			€ 0,00	
68	ROMA	LOCALITÀ ISOLA SACRA	1062	1958	ENTE URBANO		0	2	51	€ 0,00	€ 0,00	€ 0,00	€ 0,00			€ 0,00	
69	ROMA	LOCALITÀ ISOLA SACRA	1062	1959	ENTE URBANO		0	3	74	€ 0,00	€ 0,00	€ 0,00	€ 0,00			€ 0,00	
70	ROMA	LOCALITÀ ISOLA SACRA	1062	1960	INCOLTPROD	1	0	0	93	€ 0,00	€ 0,05	€ 0,01	€ 3,75			€ 0,00	
71	ROMA	LOCALITÀ ISOLA SACRA	1062	1961	ENTE URBANO		0	3	15	€ 0,00	€ 0,00	€ 0,00	€ 0,00			€ 0,00	
72	ROMA	LOCALITÀ ISOLA SACRA	1062	1962	ENTE URBANO		0	2	28	€ 0,00	€ 0,00	€ 0,00	€ 0,00			€ 0,00	
73	ROMA	LOCALITÀ ISOLA SACRA	1062	1963	INCOLTPROD	1	0	3	85	€ 0,00	€ 0,20	€ 0,02	€ 15,00			€ 0,00	
74	ROMA	LOCALITÀ ISOLA SACRA	1062	1964	ENTE URBANO		0	1	87	€ 0,00	€ 0,00	€ 0,00	€ 0,00			€ 0,00	
75	ROMA	LOCALITÀ ISOLA SACRA	1062	1965	INCOLTPROD	1	0	1	96	€ 0,00	€ 0,10	€ 0,01	€ 7,50			€ 0,00	
76	ROMA	LOCALITÀ ISOLA SACRA	1062	1966	ENTE URBANO		0	2	35	€ 0,00	€ 0,00	€ 0,00	€ 0,00			€ 0,00	
77	ROMA	LOCALITÀ ISOLA SACRA	1062	1967	ENTE URBANO		0	1	13	€ 0,00	€ 0,00	€ 0,00	€ 0,00			€ 0,00	
78	ROMA	LOCALITÀ ISOLA SACRA	1062	1968	ENTE URBANO		0	4	66	€ 0,00	€ 0,00	€ 0,00	€ 0,00			€ 0,00	
79	ROMA	LOCALITÀ ISOLA SACRA	1062	1969	ENTE URBANO		0	2	78	€ 0,00	€ 0,00	€ 0,00	€ 0,00			€ 0,00	
80	ROMA	LOCALITÀ ISOLA SACRA	1062	1970	ENTE URBANO		0	5	0	€ 0,00	€ 0,00	€ 0,00	€ 0,00			€ 0,00	
81	ROMA	LOCALITÀ ISOLA SACRA	1062	1971	ENTE URBANO		0	4	45	€ 0,00	€ 0,00	€ 0,00	€ 0,00			€ 0,00	
82	ROMA	LOCALITÀ ISOLA SACRA	1062	1972	ENTE URBANO		0	2	15	€ 0,00	€ 0,00	€ 0,00	€ 0,00			€ 0,00	
83	ROMA	LOCALITÀ ISOLA SACRA	1062	1973	ENTE URBANO		0	6	21	€ 0,00	€ 0,00	€ 0,00	€ 0,00			€ 0,00	
84	ROMA	LOCALITÀ ISOLA SACRA	1062	1974	ENTE URBANO		0	2	72	€ 0,00	€ 0,00	€ 0,00	€ 0,00			€ 0,00	
85	ROMA	LOCALITÀ ISOLA SACRA	1062	1975	ENTE URBANO		0	11	85	€ 0,00	€ 0,00	€ 0,00	€ 0,00			€ 0,00	
86	ROMA	LOCALITÀ ISOLA SACRA	1062	1976	ENTE URBANO		0	2	64	€ 0,00	€ 0,00	€ 0,00	€ 0,00			€ 0,00	
87	ROMA	LOCALITÀ ISOLA SACRA	1062	1977	ENTE URBANO		0	4	41	€ 0,00	€ 0,00	€ 0,00	€ 0,00			€ 0,00	
88	ROMA	LOCALITÀ ISOLA SACRA	1062	1978	ENTE URBANO		0	3	50	€ 0,00	€ 0,00	€ 0,00	€ 0,00			€ 0,00	
89	ROMA	LOCALITÀ ISOLA SACRA	1062	1979	ENTE URBANO		0	4	15	€ 0,00	€ 0,00	€ 0,00	€ 0,00			€ 0,00	
90	ROMA	LOCALITÀ ISOLA SACRA	1062	1980	ENTE URBANO		0	4	50	€ 0,00	€ 0,00	€ 0,00	€ 0,00			€ 0,00	
91	ROMA	LOCALITÀ ISOLA SACRA	1062	1981	INCOLT STER		0	1	27	€ 0,00	€ 0,00	€ 0,00	€ 0,00			€ 0,00	

DEMANIO AREE GOLENALI

N°	Comune	Identificativi Indirizzo Catastale	Identificativi Catastali			Classe	Estensione			Canone\Ind. Occup. (annuo)	Reddito Dominicale (Euro)	Reddito Agrario (Euro)	Valore Catastale (Euro)	Valore indicativo di Mercato (Euro)	Metodo estimativo	Spese Incrementative	Valore Contabile
			Foglio	Particella	Qualità		Ha Ettaro	A Ara	Ca Centiara								
92	ROMA	LOCALITÀ ISOLA SACRA	1062	1982	ENTE URBANO		0	3	95	€ 0,00	€ 0,00	€ 0,00	€ 0,00			€ 0,00	
93	ROMA	LOCALITÀ ISOLA SACRA	1062	1983	ENTE URBANO		0	5	10	€ 0,00	€ 0,00	€ 0,00	€ 0,00			€ 0,00	
94	ROMA	LOCALITÀ ISOLA SACRA	1062	1984	ENTE URBANO		0	3	0	€ 0,00	€ 0,00	€ 0,00	€ 0,00			€ 0,00	
95	ROMA	LOCALITÀ ISOLA SACRA	1062	1985	ENTE URBANO		0	4	35	€ 0,00	€ 0,00	€ 0,00	€ 0,00			€ 0,00	
96	ROMA	LOCALITÀ ISOLA SACRA	1062	1986	ENTE URBANO		0	3	30	€ 0,00	€ 0,00	€ 0,00	€ 0,00			€ 0,00	
97	ROMA	LOCALITÀ ISOLA SACRA	1062	1987	ENTE URBANO		0	1	98	€ 0,00	€ 0,00	€ 0,00	€ 0,00			€ 0,00	
98	ROMA	LOCALITÀ ISOLA SACRA	1062	1988	INCOLTPROD	1	0	1	12	€ 0,00	€ 0,06	€ 0,01	€ 4,50			€ 0,00	
99	ROMA	LOCALITÀ ISOLA SACRA	1062	1989	ENTE URBANO		0	7	71	€ 0,00	€ 0,00	€ 0,00	€ 0,00			€ 0,00	
100	ROMA	LOCALITÀ ISOLA SACRA	1062	1990	ENTE URBANO		0	5	80	€ 0,00	€ 0,00	€ 0,00	€ 0,00			€ 0,00	
101	ROMA	LOCALITÀ ISOLA SACRA	1062	1991	ENTE URBANO		0	2	90	€ 0,00	€ 0,00	€ 0,00	€ 0,00			€ 0,00	
102	ROMA	LOCALITÀ ISOLA SACRA	1062	1992	ENTE URBANO		0	3	40	€ 0,00	€ 0,00	€ 0,00	€ 0,00			€ 0,00	
103	ROMA	LOCALITÀ ISOLA SACRA	1062	1993	ENTE URBANO		0	0	42	€ 0,00	€ 0,00	€ 0,00	€ 0,00			€ 0,00	
104	ROMA	LOCALITÀ ISOLA SACRA	1062	1994	ENTE URBANO		0	4	48	€ 0,00	€ 0,00	€ 0,00	€ 0,00			€ 0,00	
105	ROMA	LOCALITÀ ISOLA SACRA	1062	1995	ENTE URBANO		0	3	34	€ 0,00	€ 0,00	€ 0,00	€ 0,00			€ 0,00	
106	ROMA	LOCALITÀ ISOLA SACRA	1062	1996	ENTE URBANO		0	3	18	€ 0,00	€ 0,00	€ 0,00	€ 0,00			€ 0,00	
107	ROMA	LOCALITÀ ISOLA SACRA	1062	1997	ENTE URBANO		0	4	50	€ 0,00	€ 0,00	€ 0,00	€ 0,00			€ 0,00	
108	ROMA	LOCALITÀ ISOLA SACRA	1062	1998	ENTE URBANO		0	3	30	€ 0,00	€ 0,00	€ 0,00	€ 0,00			€ 0,00	
109	ROMA	LOCALITÀ ISOLA SACRA	1062	1999	INCOLTPROD	1	0	3	10	€ 0,00	€ 0,16	€ 0,02	€ 12,00			€ 0,00	
110	ROMA	LOCALITÀ ISOLA SACRA	1062	2000	ENTE URBANO		0	3	28	€ 0,00	€ 0,00	€ 0,00	€ 0,00			€ 0,00	
111	ROMA	LOCALITÀ ISOLA SACRA	1062	2001	INCOLT STER		0	7	15	€ 0,00	€ 0,00	€ 0,00	€ 0,00			€ 0,00	
112	ROMA	LOCALITÀ ISOLA SACRA	1062	2002	ENTE URBANO		0	4	78	€ 0,00	€ 0,00	€ 0,00	€ 0,00			€ 0,00	
113	ROMA	LOCALITÀ ISOLA SACRA	1062	2003	INCOLT STER		0	3	25	€ 0,00	€ 0,00	€ 0,00	€ 0,00			€ 0,00	
114	ROMA	LOCALITÀ ISOLA SACRA	1062	2004	ENTE URBANO		0	7	65	€ 0,00	€ 0,00	€ 0,00	€ 0,00			€ 0,00	
115	ROMA	LOCALITÀ ISOLA SACRA	1062	2005	ENTE URBANO		0	13	6	€ 0,00	€ 0,00	€ 0,00	€ 0,00			€ 0,00	
116	ROMA	LOCALITÀ ISOLA SACRA	1062	2006	INCOLT STER		0	5	40	€ 0,00	€ 0,00	€ 0,00	€ 0,00			€ 0,00	
117	ROMA	LOCALITÀ ISOLA SACRA	1062	2007	ENTE URBANO		0	4	85	€ 0,00	€ 0,00	€ 0,00	€ 0,00			€ 0,00	
118	ROMA	LOCALITÀ ISOLA SACRA	1062	2008	INCOLT STER		0	11	80	€ 0,00	€ 0,00	€ 0,00	€ 0,00			€ 0,00	
119	ROMA	LOCALITÀ ISOLA SACRA	1062	2009	FU D ACCERT		0	2	95	€ 0,00	€ 0,00	€ 0,00	€ 0,00			€ 0,00	
120	ROMA	LOCALITÀ ISOLA SACRA	1062	2010	INCOLT STER		0	1	95	€ 0,00	€ 0,00	€ 0,00	€ 0,00			€ 0,00	
121	ROMA	LOCALITÀ ISOLA SACRA	1062	2011	ENTE URBANO		0	2	6	€ 0,00	€ 0,00	€ 0,00	€ 0,00			€ 0,00	
122	ROMA	LOCALITÀ ISOLA SACRA	1062	2012	INCOLT STER		0	1	15	€ 0,00	€ 0,00	€ 0,00	€ 0,00			€ 0,00	
123	ROMA	LOCALITÀ ISOLA SACRA	1062	2013	ENTE URBANO		0	3	67	€ 0,00	€ 0,00	€ 0,00	€ 0,00			€ 0,00	
124	ROMA	LOCALITÀ ISOLA SACRA	1062	2014	ENTE URBANO		0	1	98	€ 0,00	€ 0,00	€ 0,00	€ 0,00			€ 0,00	
125	ROMA	LOCALITÀ ISOLA SACRA	1062	2015	ENTE URBANO		0	2	13	€ 0,00	€ 0,00	€ 0,00	€ 0,00			€ 0,00	
126	ROMA	LOCALITÀ ISOLA SACRA	1062	2017	ENTE URBANO		0	1	90	€ 0,00	€ 0,00	€ 0,00	€ 0,00			€ 0,00	
127	ROMA	LOCALITÀ ISOLA SACRA	1062	2018	ENTE URBANO		0	2	4	€ 0,00	€ 0,00	€ 0,00	€ 0,00			€ 0,00	
128	ROMA	LOCALITÀ ISOLA SACRA	1062	2019	ENTE URBANO		0	0	83	€ 0,00	€ 0,00	€ 0,00	€ 0,00			€ 0,00	
129	ROMA	LOCALITÀ ISOLA SACRA	1062	2020	ENTE URBANO		0	1	79	€ 0,00	€ 0,00	€ 0,00	€ 0,00			€ 0,00	
130	ROMA	LOCALITÀ ISOLA SACRA	1062	2021	FU D ACCERT		0	0	18	€ 0,00	€ 0,00	€ 0,00	€ 0,00			€ 0,00	
131	ROMA	LOCALITÀ ISOLA SACRA	1062	2022	FU D ACCERT		0	0	67	€ 0,00	€ 0,00	€ 0,00	€ 0,00			€ 0,00	
132	ROMA	LOCALITÀ ISOLA SACRA	1062	2023	ENTE URBANO		0	1	7	€ 0,00	€ 0,00	€ 0,00	€ 0,00			€ 0,00	
133	ROMA	LOCALITÀ ISOLA SACRA	1062	2024	INCOLT STER		0	1	60	€ 0,00	€ 0,00	€ 0,00	€ 0,00			€ 0,00	
134	ROMA	LOCALITÀ ISOLA SACRA	1062	2025	ENTE URBANO		0	0	74	€ 0,00	€ 0,00	€ 0,00	€ 0,00			€ 0,00	
135	ROMA	LOCALITÀ FIUMARA GRANDE	1065	1	INCOLTPROD	01	2	12	80	€ 0,00	€ 10,99	€ 0,00	€ 824,25			€ 0,00	
136	ROMA	LOCALITÀ FIUMARA GRANDE	1065	14	INCOLTPROD	02	3	89	69	€ 20.786,28	€ 8,05	€ 0,00	€ 603,75			€ 0,00	

DEMANIO AREE GOLENALI

N°	Comune	Identificativi Indirizzo Catastale	Identificativi Catastali			Classe	Estensione			Canone\Ind. Occup. (annuo)	Reddito Dominicale (Euro)	Reddito Agrario (Euro)	Valore Catastale (Euro)	Valore indicativo di Mercato (Euro)	Metodo estimativo	Spese Incrementative	Valore Contabile
			Foglio	Particella	Qualità		Ha Ettaro	A Ara	Ca Centiara								
137	ROMA	LOCALITÀ FIUMARA GRANDE	1065	188	FU D ACCERT		0	3	45	€ 0,00	€ 0,00	€ 0,00	€ 0,00			€ 0,00	
138	ROMA	LOCALITÀ FIUMARA GRANDE	1065	189	FU D ACCERT		0	0	30	€ 0,00	€ 0,00	€ 0,00	€ 0,00			€ 0,00	
139	ROMA	LOCALITÀ FIUMARA GRANDE	1065	202	INCOLTPROD	02	1	21	80	€ 0,00	€ 2,52	€ 0,00	€ 189,00			€ 0,00	
140	ROMA	LOCALITÀ FIUMARA GRANDE	1065	205	INCOLTPROD	01	0	39	50	€ 0,00	€ 2,04	€ 0,00	€ 153,00			€ 0,00	
141	ROMA	LOCALITÀ FIUMARA GRANDE	1065	206	FU D ACCERT		0	0	36	€ 0,00	€ 0,00	€ 0,00	€ 0,00			€ 0,00	
142	ROMA	LOCALITÀ FIUMARA GRANDE	1065	212	INCOLTPROD	02	1	20	0	€ 1.991,92	€ 2,48	€ 0,00	€ 186,00			€ 0,00	
143	ROMA	LOCALITÀ FIUMARA GRANDE	1065	241	INCOLTPROD	1	0	76	0	€ 0,00	€ 3,93	€ 0,00	€ 294,75			€ 0,00	
144	ROMA	LOCALITÀ FIUMARA GRANDE	1065	243	INCOLTPROD	1	1	52	8	€ 0,00	€ 7,89	€ 0,00	€ 591,75			€ 0,00	
145	ROMA	LOCALITA FIUMARA GRANDE	1065	600	ENTE URBANO		0	0	40	€ 0,00	€ 0,00	€ 0,00	€ 0,00			€ 0,00	
146	ROMA	LOCALITA FIUMARA GRANDE	1065	601	ENTE URBANO		0	0	24	€ 0,00	€ 0,00	€ 0,00	€ 0,00			€ 0,00	
147	ROMA	LOCALITA FIUMARA GRANDE	1065	602	ENTE URBANO		0	0	7	€ 0,00	€ 0,00	€ 0,00	€ 0,00			€ 0,00	
148	ROMA	LOCALITA FIUMARA GRANDE	1065	603	ENTE URBANO		0	3	90	€ 0,00	€ 0,00	€ 0,00	€ 0,00			€ 0,00	
149	ROMA	LOCALITA FIUMARA GRANDE	1065	604	ENTE URBANO		0	3	90	€ 0,00	€ 0,00	€ 0,00	€ 0,00			€ 0,00	
150	ROMA	LOCALITA FIUMARA GRANDE	1065	605	ENTE URBANO		0	0	86	€ 0,00	€ 0,00	€ 0,00	€ 0,00			€ 0,00	
151	ROMA	LOCALITA FIUMARA GRANDE	1065	606	ENTE URBANO		0	3	85	€ 0,00	€ 0,00	€ 0,00	€ 0,00			€ 0,00	
152	ROMA	LOCALITA FIUMARA GRANDE	1065	607	ENTE URBANO		0	0	27	€ 0,00	€ 0,00	€ 0,00	€ 0,00			€ 0,00	
153	ROMA	LOCALITA FIUMARA GRANDE	1065	608	ENTE URBANO		0	3	80	€ 0,00	€ 0,00	€ 0,00	€ 0,00			€ 0,00	
154	ROMA	LOCALITA FIUMARA GRANDE	1065	609	ENTE URBANO		0	0	92	€ 0,00	€ 0,00	€ 0,00	€ 0,00			€ 0,00	
155	ROMA	LOCALITÀ FIUMARA GRANDE	1066	18	PRATO	3	0	63	80	€ 0,00	€ 21,42	€ 0,00	€ 1.606,50			€ 0,00	
156	ROMA	LOCALITÀ FIUMARA GRANDE	1066	20	PRATO	3	0	14	90	€ 0,00	€ 5,00	€ 0,00	€ 375,00			€ 0,00	
157	ROMA	LOCALITÀ FIUMARA GRANDE	1066	21	PRATO	02	0	22	80	€ 40.221,74	€ 10,60	€ 0,00	€ 795,00			€ 0,00	
158	ROMA	LOCALITÀ FIUMARA GRANDE	1066	31	INCOLTPROD	1	1	70	0	€ 0,00	€ 8,78	€ 0,00	€ 658,50			€ 0,00	
159	ROMA	LOCALITA' FIUMARA GRANDE	1066	36	ENTE URBANO		0	85	60	€ 0,00	€ 0,00	€ 0,00	€ 0,00			€ 0,00	
160	ROMA	LOCALITÀ FIUMARA GRANDE	1066	78	SEMINATIVO	2	2	97	4	€ 0,00	€ 322,16	€ 0,00	€ 24.162,00			€ 0,00	
161	ROMA	LOCALITÀ FIUMARA GRANDE	1066	117	SEMIN IRRIG	3	0	3	10	€ 0,00	€ 4,32	€ 0,00	€ 324,00			€ 0,00	
162	ROMA	LOCALITÀ FIUMARA GRANDE	1066	140	INCOLTPROD	1	0	4	2	€ 0,00	€ 0,21	€ 0,00	€ 15,75			€ 0,00	
163	ROMA	LOCALITÀ FIUMARA GRANDE	1066	141	ENTE URBANO		0	6	20	€ 0,00	€ 0,00	€ 0,00	€ 0,00			€ 0,00	
164	ROMA	LOCALITÀ FIUMARA GRANDE	1066	143	ENTE URBANO		0	2	60	€ 0,00	€ 0,00	€ 0,00	€ 0,00			€ 0,00	
165	ROMA	LOCALITÀ FIUMARA GRANDE	1066	144	ENTE URBANO		0	3	7	€ 0,00	€ 0,00	€ 0,00	€ 0,00			€ 0,00	
166	ROMA	LOCALITÀ FIUMARA GRANDE	1066	145	ENTE URBANO		0	3	60	€ 0,00	€ 0,00	€ 0,00	€ 0,00			€ 0,00	
167	ROMA	LOCALITÀ FIUMARA GRANDE	1066	146	INCOLTPROD	1	0	2	82	€ 0,00	€ 0,15	€ 0,00	€ 11,25			€ 0,00	
168	ROMA	LOCALITÀ FIUMARA GRANDE	1066	147	INCOLTPROD	1	0	9	41	€ 0,00	€ 0,49	€ 0,00	€ 36,75			€ 0,00	
169	ROMA	LOCALITÀ FIUMARA GRANDE	1066	245	INCOLTPROD	1	0	8	72	€ 0,00	€ 0,45	€ 0,00	€ 33,75			€ 0,00	
170	ROMA	LOCALITÀ FIUMARA GRANDE	1066	246	ENTE URBANO		0	2	28	€ 0,00	€ 0,00	€ 0,00	€ 0,00			€ 0,00	

DEMANIO AREE GOLENALI

N°	Comune	Identificativi Indirizzo Catastale	Identificativi Catastali			Classe	Estensione			Canone\Ind. Occup. (annuo)	Reddito Dominicale (Euro)	Reddito Agrario (Euro)	Valore Catastale (Euro)	Valore indicativo di Mercato (Euro)	Metodo estimativo	Spese Incrementative	Valore Contabile
			Foglio	Particella	Qualità		Ha Ettaro	A Ara	Ca Centiara								
171	ROMA	LOCALITÀ FIUMARA GRANDE	1066	247	ENTE URBANO		0	2	19	€ 0,00	€ 0,00	€ 0,00	€ 0,00	€ 20.894.207,30	DELIBERA GIUNTA REGIONALE 462/2010	€ 0,00	€ 20.894.207,30
172	ROMA	LOCALITÀ FIUMARA GRANDE	1066	248	ENTE URBANO		0	7	69	€ 0,00	€ 0,00	€ 0,00	€ 0,00			€ 0,00	
173	ROMA	LOCALITÀ FIUMARA GRANDE	1066	249	INCOLTPROD	1	0	5	36	€ 0,00	€ 0,28	€ 0,00	€ 21,00			€ 0,00	
174	ROMA	LOCALITÀ FIUMARA GRANDE	1066	250	INCOLTPROD	1	0	2	41	€ 0,00	€ 0,12	€ 0,00	€ 9,00			€ 0,00	
175	ROMA	LOCALITÀ FIUMARA GRANDE	1066	251	ENTE URBANO		0	2	52	€ 0,00	€ 0,00	€ 0,00	€ 0,00			€ 0,00	
176	ROMA	LOCALITÀ FIUMARA GRANDE	1066	252	INCOLTPROD	1	0	3	16	€ 0,00	€ 0,16	€ 0,00	€ 12,00			€ 0,00	
177	ROMA	LOCALITÀ FIUMARA GRANDE	1066	253	FU D ACCERT		0	3	0	€ 0,00	€ 0,00	€ 0,00	€ 0,00			€ 0,00	
178	ROMA	LOCALITÀ FIUMARA GRANDE	1066	254	INCOLTPROD	1	0	2	88	€ 0,00	€ 0,15	€ 0,00	€ 11,25			€ 0,00	
179	ROMA	LOCALITÀ FIUMARA GRANDE	1066	255	INCOLTPROD	1	0	3	60	€ 0,00	€ 0,19	€ 0,00	€ 14,25			€ 0,00	
180	ROMA	LOCALITÀ FIUMARA GRANDE	1066	256	INCOLTPROD	1	0	3	60	€ 0,00	€ 0,19	€ 0,00	€ 14,25			€ 0,00	
181	ROMA	LOCALITÀ FIUMARA GRANDE	1066	257	INCOLTPROD	1	0	4	76	€ 0,00	€ 0,25	€ 0,00	€ 18,75			€ 0,00	
182	ROMA	LOCALITÀ FIUMARA GRANDE	1066	258	INCOLTPROD	1	0	3	67	€ 0,00	€ 0,19	€ 0,00	€ 14,25			€ 0,00	
183	ROMA	LOCALITÀ FIUMARA GRANDE	1066	259	ENTE URBANO		0	3	86	€ 0,00	€ 0,00	€ 0,00	€ 0,00			€ 0,00	
184	ROMA	LOCALITÀ FIUMARA GRANDE	1066	260	ENTE URBANO		0	3	59	€ 0,00	€ 0,00	€ 0,00	€ 0,00			€ 0,00	
185	ROMA	LOCALITÀ FIUMARA GRANDE	1066	261	FU D ACCERT		0	3	85	€ 0,00	€ 0,00	€ 0,00	€ 0,00			€ 0,00	
186	ROMA	LOCALITÀ FIUMARA GRANDE	1066	262	INCOLTPROD	1	0	4	7	€ 0,00	€ 0,21	€ 0,00	€ 15,75			€ 0,00	
187	ROMA	LOCALITÀ FIUMARA GRANDE	1066	263	ENTE URBANO		0	3	42	€ 0,00	€ 0,00	€ 0,00	€ 0,00			€ 0,00	
188	ROMA	LOCALITÀ FIUMARA GRANDE	1066	264	INCOLTPROD	1	0	3	70	€ 0,00	€ 0,19	€ 0,00	€ 14,25			€ 0,00	
189	ROMA	LOCALITÀ FIUMARA GRANDE	1066	265	INCOLTPROD	1	0	3	84	€ 0,00	€ 0,20	€ 0,00	€ 15,00			€ 0,00	
190	ROMA	LOCALITÀ FIUMARA GRANDE	1066	266	FU D ACCERT		0	5	17	€ 0,00	€ 0,00	€ 0,00	€ 0,00			€ 0,00	
191	ROMA	LOCALITÀ FIUMARA GRANDE	1066	267	INCOLTPROD	1	0	4	14	€ 0,00	€ 0,21	€ 0,00	€ 15,75			€ 0,00	
192	ROMA	LOCALITÀ FIUMARA GRANDE	1066	268	INCOLTPROD	1	0	7	51	€ 0,00	€ 0,39	€ 0,00	€ 29,25			€ 0,00	
193	ROMA	LOCALITÀ FIUMARA GRANDE	1066	269	ENTE URBANO		0	3	10	€ 0,00	€ 0,00	€ 0,00	€ 0,00			€ 0,00	
194	ROMA	LOCALITÀ FIUMARA GRANDE	1066	270	FU D ACCERT		0	4	50	€ 0,00	€ 0,00	€ 0,00	€ 0,00			€ 0,00	
195	ROMA	LOCALITÀ FIUMARA GRANDE	1066	271	ENTE URBANO		0	3	36	€ 0,00	€ 0,00	€ 0,00	€ 0,00			€ 0,00	
196	ROMA	LOCALITÀ FIUMARA GRANDE	1066	272	INCOLTPROD	1	0	0	98	€ 0,00	€ 0,05	€ 0,00	€ 3,75			€ 0,00	
197	ROMA	LOCALITÀ FIUMARA GRANDE	1066	273	INCOLTPROD	1	0	0	70	€ 0,00	€ 0,04	€ 0,00	€ 3,00			€ 0,00	
198	ROMA	LOCALITÀ FIUMARA GRANDE	1066	274	ENTE URBANO		0	1	30	€ 0,00	€ 0,00	€ 0,00	€ 0,00			€ 0,00	
199	ROMA	LOCALITÀ FIUMARA GRANDE	1066	275	INCOLTPROD	1	0	1	75	€ 0,00	€ 0,09	€ 0,00	€ 6,75			€ 0,00	
200	ROMA	LOCALITÀ FIUMARA GRANDE	1066	276	INCOLTPROD	1	0	2	40	€ 0,00	€ 0,12	€ 0,00	€ 9,00			€ 0,00	
201	ROMA	LOCALITÀ FIUMARA GRANDE	1066	277	INCOLTPROD	1	0	0	98	€ 0,00	€ 0,05	€ 0,00	€ 3,75			€ 0,00	
202	ROMA	LOCALITÀ FIUMARA GRANDE	1066	278	INCOLTPROD	1	0	0	94	€ 0,00	€ 0,05	€ 0,00	€ 3,75			€ 0,00	
203	ROMA	LOCALITÀ FIUMARA GRANDE	1066	279	INCOLTPROD	1	0	8	39	€ 0,00	€ 0,43	€ 0,00	€ 32,25			€ 0,00	
204	ROMA	LOCALITÀ FIUMARA GRANDE	1066	280	ENTE URBANO		0	3	28	€ 0,00	€ 0,00	€ 0,00	€ 0,00			€ 0,00	
205	ROMA	LOCALITÀ FIUMARA GRANDE	1066	281	INCOLTPROD	1	0	3	85	€ 0,00	€ 0,20	€ 0,00	€ 15,00			€ 0,00	
206	ROMA	LOCALITÀ FIUMARA GRANDE	1066	282	INCOLTPROD	1	0	3	42	€ 0,00	€ 0,18	€ 0,00	€ 13,50			€ 0,00	
207	ROMA	LOCALITÀ FIUMARA GRANDE	1066	283	INCOLTPROD	1	0	0	85	€ 0,00	€ 0,04	€ 0,00	€ 3,00			€ 0,00	
208	ROMA	LOCALITÀ FIUMARA GRANDE	1066	284	INCOLTPROD	1	0	3	42	€ 0,00	€ 0,18	€ 0,00	€ 13,50			€ 0,00	
209	ROMA	LOCALITÀ FIUMARA GRANDE	1066	285	INCOLTPROD	1	0	3	84	€ 0,00	€ 0,20	€ 0,00	€ 15,00			€ 0,00	
210	ROMA	LOCALITÀ FIUMARA GRANDE	1066	286	INCOLTPROD	1	0	4	40	€ 0,00	€ 0,23	€ 0,00	€ 17,25			€ 0,00	
211	ROMA	LOCALITÀ FIUMARA GRANDE	1066	287	ENTE URBANO		0	0	43	€ 0,00	€ 0,00	€ 0,00	€ 0,00			€ 0,00	
212	ROMA	LOCALITÀ FIUMARA GRANDE	1066	288	ENTE URBANO		0	4	15	€ 0,00	€ 0,00	€ 0,00	€ 0,00			€ 0,00	
213	ROMA	LOCALITÀ FIUMARA GRANDE	1066	289	INCOLTPROD	1	0	0	25	€ 0,00	€ 0,01	€ 0,00	€ 0,75			€ 0,00	
214	ROMA	LOCALITÀ FIUMARA GRANDE	1066	290	INCOLTPROD	1	0	1	31	€ 0,00	€ 0,07	€ 0,00	€ 5,25			€ 0,00	
215	ROMA	LOCALITÀ FIUMARA GRANDE	1066	291	INCOLTPROD	1	0	1	50	€ 0,00	€ 0,08	€ 0,00	€ 6,00			€ 0,00	
216	ROMA	LOCALITÀ FIUMARA GRANDE	1066	292	INCOLTPROD	1	0	1	40	€ 0,00	€ 0,07	€ 0,00	€ 5,25			€ 0,00	

DEMANIO AREE GOLENALI

N°	Comune	Identificativi Indirizzo Catastale	Identificativi Catastali			Classe	Estensione			Canone\Ind. Occup. (annuo)	Reddito Dominicale (Euro)	Reddito Agrario (Euro)	Valore Catastale (Euro)	Valore indicativo di Mercato (Euro)	Metodo estimativo	Spese Incrementative	Valore Contabile
			Foglio	Particella	Qualità		Ha Ettaro	A Ara	Ca Centiara								
217	ROMA	LOCALITÀ FIUMARA GRANDE	1066	293	INCOLTPROD	1	0	1	70	€ 0,00	€ 0,09	€ 0,00	€ 6,75			€ 0,00	
218	ROMA	LOCALITÀ FIUMARA GRANDE	1066	294	INCOLTPROD	1	0	2	26	€ 0,00	€ 0,12	€ 0,00	€ 9,00			€ 0,00	
219	ROMA	LOCALITÀ FIUMARA GRANDE	1066	295	FU D ACCERT		0	2	22	€ 0,00	€ 0,00	€ 0,00	€ 0,00			€ 0,00	
220	ROMA	LOCALITÀ FIUMARA GRANDE	1066	296	INCOLTPROD	1	0	7	83	€ 0,00	€ 0,40	€ 0,00	€ 30,00			€ 0,00	
221	ROMA	LOCALITÀ FIUMARA GRANDE	1066	297	INCOLTPROD	1	0	9	88	€ 0,00	€ 0,51	€ 0,00	€ 38,25			€ 0,00	
222	ROMA	LOCALITÀ FIUMARA GRANDE	1066	298	FU D ACCERT		0	4	50	€ 0,00	€ 0,00	€ 0,00	€ 0,00			€ 0,00	
223	ROMA	LOCALITÀ FIUMARA GRANDE	1066	299	FU D ACCERT		0	4	14	€ 0,00	€ 0,00	€ 0,00	€ 0,00			€ 0,00	
224	ROMA	LOCALITÀ FIUMARA GRANDE	1066	300	ENTE URBANO		0	0	4	€ 0,00	€ 0,00	€ 0,00	€ 0,00			€ 0,00	
225	ROMA	LOCALITÀ FIUMARA GRANDE	1066	301	ENTE URBANO		0	4	24	€ 0,00	€ 0,00	€ 0,00	€ 0,00			€ 0,00	
226	ROMA	LOCALITÀ FIUMARA GRANDE	1066	302	FU D ACCERT		0	4	80	€ 0,00	€ 0,00	€ 0,00	€ 0,00			€ 0,00	
227	ROMA	LOCALITÀ FIUMARA GRANDE	1066	303	FU D ACCERT		0	2	87	€ 0,00	€ 0,00	€ 0,00	€ 0,00			€ 0,00	
228	ROMA	LOCALITÀ FIUMARA GRANDE	1066	305	INCOLTPROD	01	0	12	45	€ 0,00	€ 0,64	€ 0,00	€ 48,00			€ 0,00	
229	ROMA	LOCALITÀ FIUMARA GRANDE	1066	308	FU D ACCERT		0	3	10	€ 0,00	€ 0,00	€ 0,00	€ 0,00			€ 0,00	
230	ROMA	LOCALITÀ FIUMARA GRANDE	1066	309	ENTE URBANO		0	52	10	€ 0,00	€ 0,00	€ 0,00	€ 0,00			€ 0,00	
231	ROMA	LOCALITÀ FIUMARA GRANDE	1066	310	ENTE URBANO		0	9	60	€ 12.806,57	€ 0,00	€ 0,00	€ 0,00			€ 0,00	
232	ROMA	LOCALITÀ FIUMARA GRANDE	1066	321	ENTE URBANO		0	3	80	€ 0,00	€ 0,00	€ 0,00	€ 0,00			€ 0,00	
233	ROMA	LOCALITÀ FIUMARA GRANDE	1066	322	INCOLTPROD	1	0	2	98	€ 0,00	€ 0,15	€ 0,00	€ 11,25			€ 0,00	
234	ROMA	LOCALITÀ FIUMARA GRANDE	1066	323	FU D ACCERT		0	3	50	€ 0,00	€ 0,00	€ 0,00	€ 0,00			€ 0,00	
235	ROMA	LOCALITÀ FIUMARA GRANDE	1066	324	INCOLTPROD	1	0	3	38	€ 0,00	€ 0,17	€ 0,00	€ 12,75			€ 0,00	
236	ROMA	LOCALITÀ FIUMARA GRANDE	1066	325	FU D ACCERT		0	2	88	€ 0,00	€ 0,00	€ 0,00	€ 0,00			€ 0,00	
237	ROMA	LOCALITÀ FIUMARA GRANDE	1066	326	INCOLTPROD	1	0	2	93	€ 0,00	€ 0,15	€ 0,00	€ 11,25			€ 0,00	
238	ROMA	LOCALITÀ FIUMARA GRANDE	1066	327	INCOLTPROD	1	0	3	80	€ 0,00	€ 0,20	€ 0,00	€ 15,00			€ 0,00	
239	ROMA	LOCALITÀ FIUMARA GRANDE	1066	328	ENTE URBANO		0	0	66	€ 0,00	€ 0,00	€ 0,00	€ 0,00			€ 0,00	
240	ROMA	LOCALITÀ FIUMARA GRANDE	1066	329	FU D ACCERT		0	10	67	€ 0,00	€ 0,00	€ 0,00	€ 0,00			€ 0,00	
241	ROMA	LOCALITÀ FIUMARA GRANDE	1066	330	FU D ACCERT		0	1	10	€ 0,00	€ 0,00	€ 0,00	€ 0,00			€ 0,00	
242	ROMA	LOCALITÀ FIUMARA GRANDE	1066	331	INCOLTPROD	1	0	5	70	€ 0,00	€ 0,29	€ 0,00	€ 21,75			€ 0,00	
243	ROMA	LOCALITÀ FIUMARA GRANDE	1066	332	FU D ACCERT		0	2	55	€ 0,00	€ 0,00	€ 0,00	€ 0,00			€ 0,00	
244	ROMA	LOCALITÀ FIUMARA GRANDE	1066	333	INCOLTPROD	1	0	2	80	€ 0,00	€ 0,14	€ 0,00	€ 10,50			€ 0,00	
245	ROMA	LOCALITÀ FIUMARA GRANDE	1066	334	ENTE URBANO		0	1	0	€ 0,00	€ 0,00	€ 0,00	€ 0,00			€ 0,00	
246	ROMA	LOCALITÀ FIUMARA GRANDE	1066	335	FU D ACCERT		0	5	16	€ 0,00	€ 0,00	€ 0,00	€ 0,00			€ 0,00	
247	ROMA	LOCALITÀ FIUMARA GRANDE	1066	336	FU D ACCERT	1	0	5	44	€ 0,00	€ 0,00	€ 0,00	€ 0,00			€ 0,00	
248	ROMA	LOCALITÀ FIUMARA GRANDE	1066	337	FU D ACCERT		0	6	36	€ 0,00	€ 0,00	€ 0,00	€ 0,00			€ 0,00	
249	ROMA	LOCALITÀ FIUMARA GRANDE	1066	339	FU D ACCERT		0	4	46	€ 0,00	€ 0,00	€ 0,00	€ 0,00			€ 0,00	
250	ROMA	LOCALITÀ FIUMARA GRANDE	1066	340	INCOLTPROD	1	0	4	50	€ 0,00	€ 0,23	€ 0,00	€ 17,25			€ 0,00	
251	ROMA	LOCALITÀ FIUMARA GRANDE	1066	341	FU D ACCERT		0	3	74	€ 0,00	€ 0,00	€ 0,00	€ 0,00			€ 0,00	
252	ROMA	LOCALITÀ FIUMARA GRANDE	1066	342	INCOLTPROD	1	0	3	91	€ 0,00	€ 0,20	€ 0,00	€ 15,00			€ 0,00	
253	ROMA	LOCALITÀ FIUMARA GRANDE	1066	343	ENTE URBANO		0	3	70	€ 0,00	€ 0,00	€ 0,00	€ 0,00			€ 0,00	
254	ROMA	LOCALITÀ FIUMARA GRANDE	1066	344	FU D ACCERT		0	3	67	€ 0,00	€ 0,00	€ 0,00	€ 0,00			€ 0,00	
255	ROMA	LOCALITÀ FIUMARA GRANDE	1066	345	FU D ACCERT		0	0	8	€ 0,00	€ 0,00	€ 0,00	€ 0,00			€ 0,00	
256	ROMA	LOCALITÀ FIUMARA GRANDE	1066	346	ENTE URBANO		0	4	80	€ 0,00	€ 0,00	€ 0,00	€ 0,00			€ 0,00	
257	ROMA	LOCALITÀ FIUMARA GRANDE	1066	347	ENTE URBANO		0	3	67	€ 0,00	€ 0,00	€ 0,00	€ 0,00			€ 0,00	
258	ROMA	LOCALITÀ FIUMARA GRANDE	1066	348	INCOLTPROD	1	0	2	99	€ 0,00	€ 0,15	€ 0,00	€ 11,25			€ 0,00	
259	ROMA	LOCALITÀ FIUMARA GRANDE	1066	349	FU D ACCERT		0	1	50	€ 0,00	€ 0,00	€ 0,00	€ 0,00			€ 0,00	
260	ROMA	LOCALITÀ FIUMARA GRANDE	1066	350	ENTE URBANO		0	1	21	€ 0,00	€ 0,00	€ 0,00	€ 0,00			€ 0,00	
261	ROMA	LOCALITÀ FIUMARA GRANDE	1066	351	FU D ACCERT		0	2	44	€ 0,00	€ 0,00	€ 0,00	€ 0,00			€ 0,00	

DEMANIO AREE GOLENALI

N°	Comune	Identificativi Indirizzo Catastale	Identificativi Catastali			Classe	Estensione			Canone\Ind. Occup. (annuo)	Reddito Dominicale (Euro)	Reddito Agrario (Euro)	Valore Catastale (Euro)	Valore indicativo di Mercato (Euro)	Metodo estimativo	Spese Incrementative	Valore Contabile
			Foglio	Particella	Qualità		Ha Ettaro	A Ara	Ca Centiara								
262	ROMA	LOCALITÀ FIUMARA GRANDE	1066	352	FU D ACCERT		0	4	17	€ 0,00	€ 0,00	€ 0,00	€ 0,00			€ 0,00	
263	ROMA	LOCALITÀ FIUMARA GRANDE	1066	353	ENTE URBANO		0	2	80	€ 0,00	€ 0,00	€ 0,00	€ 0,00			€ 0,00	
264	ROMA	LOCALITÀ FIUMARA GRANDE	1066	354	FU D ACCERT		0	1	40	€ 0,00	€ 0,00	€ 0,00	€ 0,00			€ 0,00	
265	ROMA	LOCALITÀ FIUMARA GRANDE	1066	355	FU D ACCERT		0	1	40	€ 0,00	€ 0,00	€ 0,00	€ 0,00			€ 0,00	
266	ROMA	LOCALITÀ FIUMARA GRANDE	1066	356	INCOLTPROD	1	0	2	0	€ 0,00	€ 0,10	€ 0,00	€ 7,50			€ 0,00	
267	ROMA	LOCALITÀ FIUMARA GRANDE	1066	357	FU D ACCERT		0	1	40	€ 0,00	€ 0,00	€ 0,00	€ 0,00			€ 0,00	
268	ROMA	LOCALITÀ FIUMARA GRANDE	1066	358	FU D ACCERT		0	2	98	€ 0,00	€ 0,00	€ 0,00	€ 0,00			€ 0,00	
269	ROMA	LOCALITÀ FIUMARA GRANDE	1066	359	ENTE URBANO		0	52	1	€ 0,00	€ 0,00	€ 0,00	€ 0,00			€ 0,00	
270	ROMA	LOCALITÀ FIUMARA GRANDE	1066	360	INCOLTPROD	1	0	1	64	€ 0,00	€ 0,08	€ 0,00	€ 6,00			€ 0,00	
271	ROMA	LOCALITÀ FIUMARA GRANDE	1066	361	INCOLTPROD	1	0	2	11	€ 0,00	€ 0,11	€ 0,00	€ 8,25			€ 0,00	
272	ROMA	LOCALITÀ FIUMARA GRANDE	1066	362	FU D ACCERT		0	5	30	€ 0,00	€ 0,00	€ 0,00	€ 0,00			€ 0,00	
273	ROMA	LOCALITÀ FIUMARA GRANDE	1066	363	ENTE URBANO		0	0	36	€ 0,00	€ 0,00	€ 0,00	€ 0,00			€ 0,00	
274	ROMA	LOCALITÀ FIUMARA GRANDE	1066	364	FU D ACCERT		0	2	85	€ 0,00	€ 0,00	€ 0,00	€ 0,00			€ 0,00	
275	ROMA	LOCALITÀ FIUMARA GRANDE	1066	365	ENTE URBANO		0	1	70	€ 0,00	€ 0,00	€ 0,00	€ 0,00			€ 0,00	
276	ROMA	LOCALITÀ FIUMARA GRANDE	1066	366	ENTE URBANO		0	4	40	€ 0,00	€ 0,00	€ 0,00	€ 0,00			€ 0,00	
277	ROMA	LOCALITÀ FIUMARA GRANDE	1066	367	INCOLTPROD	1	0	4	0	€ 0,00	€ 0,21	€ 0,00	€ 15,75			€ 0,00	
278	ROMA	LOCALITÀ FIUMARA GRANDE	1066	368	INCOLTPROD	1	0	3	94	€ 0,00	€ 0,20	€ 0,00	€ 15,00			€ 0,00	
279	ROMA	LOCALITÀ FIUMARA GRANDE	1066	369	INCOLTPROD	1	0	3	98	€ 0,00	€ 0,21	€ 0,00	€ 15,75			€ 0,00	
280	ROMA	LOCALITÀ FIUMARA GRANDE	1066	370	INCOLTPROD	1	0	3	69	€ 0,00	€ 0,19	€ 0,00	€ 14,25			€ 0,00	
281	ROMA	LOCALITÀ FIUMARA GRANDE	1066	371	ENTE URBANO		0	4	18	€ 0,00	€ 0,00	€ 0,00	€ 0,00			€ 0,00	
282	ROMA	LOCALITÀ FIUMARA GRANDE	1066	372	INCOLTPROD	1	0	4	21	€ 0,00	€ 0,22	€ 0,00	€ 16,50			€ 0,00	
283	ROMA	LOCALITÀ FIUMARA GRANDE	1066	373	INCOLTPROD	1	0	3	97	€ 0,00	€ 0,21	€ 0,00	€ 15,75			€ 0,00	
284	ROMA	LOCALITÀ FIUMARA GRANDE	1066	374	ENTE URBANO		0	3	44	€ 0,00	€ 0,00	€ 0,00	€ 0,00			€ 0,00	
285	ROMA	LOCALITÀ FIUMARA GRANDE	1066	375	INCOLTPROD	1	0	4	7	€ 0,00	€ 0,21	€ 0,00	€ 15,75			€ 0,00	
286	ROMA	LOCALITÀ FIUMARA GRANDE	1066	376	INCOLTPROD	1	0	4	10	€ 0,00	€ 0,21	€ 0,00	€ 15,75			€ 0,00	
287	ROMA	LOCALITÀ FIUMARA GRANDE	1066	377	INCOLTPROD	1	0	4	30	€ 0,00	€ 0,22	€ 0,00	€ 16,50			€ 0,00	
288	ROMA	LOCALITÀ FIUMARA GRANDE	1066	378	FU D ACCERT		0	3	92	€ 0,00	€ 0,00	€ 0,00	€ 0,00			€ 0,00	
289	ROMA	LOCALITÀ FIUMARA GRANDE	1066	379	ENTE URBANO		0	3	79	€ 0,00	€ 0,00	€ 0,00	€ 0,00			€ 0,00	
290	ROMA	LOCALITÀ FIUMARA GRANDE	1066	380	INCOLTPROD	1	0	3	57	€ 0,00	€ 0,18	€ 0,00	€ 13,50			€ 0,00	
291	ROMA	LOCALITÀ FIUMARA GRANDE	1066	381	INCOLTPROD	1	0	6	54	€ 0,00	€ 0,34	€ 0,00	€ 25,50			€ 0,00	
292	ROMA	LOCALITÀ FIUMARA GRANDE	1066	382	ENTE URBANO		0	2	70	€ 0,00	€ 0,00	€ 0,00	€ 0,00			€ 0,00	
293	ROMA	LOCALITÀ FIUMARA GRANDE	1066	383	FU D ACCERT		0	1	26	€ 0,00	€ 0,00	€ 0,00	€ 0,00			€ 0,00	
294	ROMA	LOCALITÀ FIUMARA GRANDE	1066	384	INCOLTPROD	1	0	3	87	€ 0,00	€ 0,20	€ 0,00	€ 15,00			€ 0,00	
295	ROMA	LOCALITÀ FIUMARA GRANDE	1066	385	ENTE URBANO		0	0	32	€ 0,00	€ 0,00	€ 0,00	€ 0,00			€ 0,00	
296	ROMA	LOCALITÀ FIUMARA GRANDE	1066	386	ENTE URBANO		0	0	30	€ 0,00	€ 0,00	€ 0,00	€ 0,00			€ 0,00	
297	ROMA	LOCALITÀ FIUMARA GRANDE	1066	387	INCOLTPROD	1	0	4	34	€ 0,00	€ 0,22	€ 0,00	€ 16,50			€ 0,00	
298	ROMA	LOCALITÀ FIUMARA GRANDE	1066	388	INCOLTPROD	1	0	2	34	€ 0,00	€ 0,12	€ 0,00	€ 9,00			€ 0,00	
299	ROMA	LOCALITÀ FIUMARA GRANDE	1066	389	INCOLTPROD	1	0	5	57	€ 0,00	€ 0,29	€ 0,00	€ 21,75			€ 0,00	
300	ROMA	LOCALITÀ FIUMARA GRANDE	1066	390	INCOLTPROD	1	0	6	50	€ 0,00	€ 0,34	€ 0,00	€ 25,50			€ 0,00	
301	ROMA	LOCALITÀ FIUMARA GRANDE	1066	391	INCOLTPROD	1	0	0	71	€ 0,00	€ 0,04	€ 0,00	€ 3,00			€ 0,00	
302	ROMA	LOCALITÀ FIUMARA GRANDE	1066	392	INCOLTPROD	1	0	1	74	€ 0,00	€ 0,09	€ 0,00	€ 6,75			€ 0,00	
303	ROMA	LOCALITÀ FIUMARA GRANDE	1066	393	FU D ACCERT		0	12	96	€ 0,00	€ 0,00	€ 0,00	€ 0,00			€ 0,00	
304	ROMA	LOCALITA' FIUMARA GRANDE	1066	394	ENTE URBANO		0	0	8	€ 0,00	€ 0,00	€ 0,00	€ 0,00			€ 0,00	
305	ROMA	LOCALITÀ FIUMARA GRANDE	1066	395	INCOLTPROD	2	0	1	80	€ 0,00	€ 0,04	€ 0,00	€ 3,00			€ 0,00	
306	ROMA	LOCALITÀ FIUMARA GRANDE	1066	396	INCOLTPROD	2	0	2	36	€ 0,00	€ 0,05	€ 0,00	€ 3,75			€ 0,00	
307	ROMA	LOCALITÀ FIUMARA GRANDE	1066	398	INCOLTPROD	2	0	1	7	€ 0,00	€ 0,02	€ 0,00	€ 1,50			€ 0,00	

DEMANIO AREE GOLENALI

N°	Comune	Identificativi Indirizzo Catastale	Identificativi Catastali			Classe	Estensione			Canone\Ind. Occup. (annuo)	Reddito Dominicale (Euro)	Reddito Agrario (Euro)	Valore Catastale (Euro)	Valore indicativo di Mercato (Euro)	Metodo estimativo	Spese Incrementative	Valore Contabile
			Foglio	Particella	Qualità		Ha Ettaro	A Ara	Ca Centiara								
308	ROMA	LOCALITÀ FIUMARA GRANDE	1066	414	INCOLTPROD	01	0	3	80	€ 66.886,78	€ 0,20	€ 0,00	€ 15,00			€ 0,00	
309	ROMA	LOCALITÀ FIUMARA GRANDE	1066	415	ENTE URBANO		0	0	50	€ 0,00	€ 0,00	€ 0,00	€ 0,00			€ 0,00	
310	ROMA	LOCALITA FIUMARA GRANDE	1066	416	ENTE URBANO		0	4	70	€ 0,00	€ 0,00	€ 0,00	€ 0,00			€ 0,00	
311	ROMA	LOCALITÀ FIUMARA GRANDE	1066	417	ENTE URBANO		0	17	70	€ 0,00	€ 0,00	€ 0,00	€ 0,00			€ 0,00	
312	ROMA	LOCALITÀ FIUMARA GRANDE	1066	418	ENTE URBANO		0	9	20	€ 0,00	€ 0,00	€ 0,00	€ 0,00			€ 0,00	
313	ROMA	LOCALITÀ FIUMARA GRANDE	1066	419	ENTE URBANO		0	80	0	€ 0,00	€ 0,00	€ 0,00	€ 0,00			€ 0,00	
314	ROMA	LOCALITÀ FIUMARA GRANDE	1066	420	FU D ACCERT		1	7	50	€ 0,00	€ 0,00	€ 0,00	€ 0,00			€ 0,00	
315	ROMA	LOCALITÀ FIUMARA GRANDE	1066	421	FU D ACCERT		0	4	50	€ 49.552,59	€ 0,00	€ 0,00	€ 0,00			€ 0,00	
316	ROMA	LOCALITÀ FIUMARA GRANDE	1066	422	FU D ACCERT		0	11	20	€ 0,00	€ 0,00	€ 0,00	€ 0,00			€ 0,00	
317	ROMA	LOCALITÀ FIUMARA GRANDE	1066	423	FU D ACCERT		0	0	20	€ 0,00	€ 0,00	€ 0,00	€ 0,00			€ 0,00	
318	ROMA	LOCALITÀ FIUMARA GRANDE	1066	424	FU D ACCERT		0	96	0	€ 0,00	€ 0,00	€ 0,00	€ 0,00			€ 0,00	
319	ROMA	LOCALITÀ FIUMARA GRANDE	1066	425	INCOLTPROD	01	0	61	0	€ 0,00	€ 31,50	€ 0,00	€ 2.362,50			€ 0,00	
320	ROMA	LOCALITÀ FIUMARA GRANDE	1066	426	ENTE URBANO		0	7	80	€ 0,00	€ 0,00	€ 0,00	€ 0,00			€ 0,00	
321	ROMA	LOCALITÀ FIUMARA GRANDE	1066	427	INCOLTPROD	1	0	32	0	€ 0,00	€ 1,65	€ 0,00	€ 123,75			€ 0,00	
322	ROMA	LOCALITÀ FIUMARA GRANDE	1066	450	FU D ACCERT		0	0	4	€ 0,00	€ 0,00	€ 0,00	€ 0,00			€ 0,00	
323	ROMA	LOCALITÀ FIUMARA GRANDE	1066	451	FU D ACCERT		0	0	4	€ 0,00	€ 0,00	€ 0,00	€ 0,00			€ 0,00	
324	ROMA	LOCALITÀ FIUMARA GRANDE	1066	559	FU D ACCERT		0	54	90	€ 24.072,97	€ 0,00	€ 0,00	€ 0,00			€ 0,00	
325	ROMA	LOCALITÀ FIUMARA GRANDE	1066	560	FU D ACCERT		0	0	67	€ 0,00	€ 0,00	€ 0,00	€ 0,00			€ 0,00	
326	ROMA	LOCALITÀ FIUMARA GRANDE	1066	561	FU D ACCERT		0	11	20	€ 0,00	€ 0,00	€ 0,00	€ 0,00			€ 0,00	
327	ROMA	LOCALITÀ FIUMARA GRANDE	1066	562	FU D ACCERT		0	3	60	€ 0,00	€ 0,00	€ 0,00	€ 0,00			€ 0,00	
328	ROMA	LOCALITÀ FIUMARA GRANDE	1066	563	FU D ACCERT		0	5	60	€ 0,00	€ 0,00	€ 0,00	€ 0,00			€ 0,00	
329	ROMA	LOCALITÀ FIUMARA GRANDE	1066	565	FU D ACCERT		0	0	48	€ 0,00	€ 0,00	€ 0,00	€ 0,00			€ 0,00	
330	ROMA	LOCALITÀ FIUMARA GRANDE	1066	566	FU D ACCERT		0	6	90	€ 1.145,76	€ 0,00	€ 0,00	€ 0,00			€ 0,00	
331	ROMA	LOCALITÀ FIUMARA GRANDE	1066	567	ENTE URBANO		0	0	33	€ 0,00	€ 0,00	€ 0,00	€ 0,00			€ 0,00	
332	ROMA	LOCALITÀ FIUMARA GRANDE	1066	568	ENTE URBANO		0	0	4	€ 0,00	€ 0,00	€ 0,00	€ 0,00			€ 0,00	
333	ROMA	LOCALITÀ FIUMARA GRANDE	1066	569	ENTE URBANO		0	0	79	€ 0,00	€ 0,00	€ 0,00	€ 0,00			€ 0,00	
334	ROMA	LOCALITÀ FIUMARA GRANDE	1066	570	FU D ACCERT		0	0	4	€ 0,00	€ 0,00	€ 0,00	€ 0,00			€ 0,00	
335	ROMA	LOCALITÀ FIUMARA GRANDE	1066	571	ENTE URBANO		0	93	24	€ 7.425,44	€ 0,00	€ 0,00	€ 0,00			€ 0,00	
336	ROMA	LOCALITÀ FIUMARA GRANDE	1066	572	FU D ACCERT		0	0	14	€ 0,00	€ 0,00	€ 0,00	€ 0,00			€ 0,00	
337	ROMA	LOCALITÀ FIUMARA GRANDE	1066	573	FU D ACCERT		0	0	4	€ 0,00	€ 0,00	€ 0,00	€ 0,00			€ 0,00	
338	ROMA	LOCALITÀ FIUMARA GRANDE	1066	574	ENTE URBANO		0	0	76	€ 3.272,64	€ 0,00	€ 0,00	€ 0,00			€ 0,00	
339	ROMA	LOCALITÀ FIUMARA GRANDE	1066	575	ENTE URBANO		0	0	29	€ 0,00	€ 0,00	€ 0,00	€ 0,00			€ 0,00	
340	ROMA	LOCALITÀ FIUMARA GRANDE	1066	576	ENTE URBANO		0	2	46	€ 0,00	€ 0,00	€ 0,00	€ 0,00			€ 0,00	

DEMANIO AREE GOLENALI

N°	Comune	Identificativi Indirizzo Catastale	Identificativi Catastali			Classe	Estensione			Canone\Ind. Occup. (annuo)	Reddito Dominicale (Euro)	Reddito Agrario (Euro)	Valore Catastale (Euro)	Valore indicativo di Mercato (Euro)	Metodo estimativo	Spese Incrementative	Valore Contabile
			Foglio	Particella	Qualità		Ha Ettaro	A Ara	Ca Centiara								
341	ROMA	LOCALITÀ FIUMARA GRANDE	1066	577	ENTE URBANO		0	8	40	€ 0,00	€ 0,00	€ 0,00	€ 0,00			€ 0,00	
342	ROMA	LOCALITÀ FIUMARA GRANDE	1066	578	FU D ACCERT		0	0	4	€ 0,00	€ 0,00	€ 0,00	€ 0,00			€ 0,00	
343	ROMA	LOCALITÀ FIUMARA GRANDE	1066	579	ENTE URBANO		0	4	35	€ 0,00	€ 0,00	€ 0,00	€ 0,00			€ 0,00	
344	ROMA	LOCALITÀ FIUMARA GRANDE	1066	580	ENTE URBANO		0	54	15	€ 0,00	€ 0,00	€ 0,00	€ 0,00			€ 0,00	
345	ROMA	LOCALITÀ FIUMARA GRANDE	1066	581	ENTE URBANO		0	1	0	€ 0,00	€ 0,00	€ 0,00	€ 0,00			€ 0,00	
346	ROMA	LOCALITÀ FIUMARA GRANDE	1066	582	FU D ACCERT		0	0	6	€ 0,00	€ 0,00	€ 0,00	€ 0,00			€ 0,00	
347	ROMA	LOCALITA' FIUMARA GRANDE	1066	1048	ENTE URBANO		0	0	75	€ 0,00	€ 0,00	€ 0,00	€ 0,00			€ 0,00	
348	ROMA	LOCALITA' FIUMARA GRANDE	1066	1072	ENTE URBANO		0	0	96	€ 0,00	€ 0,00	€ 0,00	€ 0,00			€ 0,00	
349	ROMA	LOCALITA' FIUMARA GRANDE	1066	1308	ENTE URBANO		0	34	56	€ 0,00	€ 0,00	€ 0,00	€ 0,00			€ 0,00	
350	ROMA	LOCALITA' FIUMARA GRANDE	1066	1552	ENTE URBANO		1	3	29	€ 81.513,72	€ 0,00	€ 0,00	€ 0,00			€ 0,00	
351	ROMA	LOCALITÀ FIUMARA GRANDE	1066	1554	INCOLTPROD	1	2	58	36	€ 0,00	€ 13,34	€ 1,33	€ 1.000,50			€ 0,00	
352	ROMA	LOCALITÀ FIUMARA GRANDE	1066	1555	ENTE URBANO		2	9	79	€ 0,00	€ 0,00	€ 0,00	€ 0,00			€ 0,00	
353	ROMA	LOCALITA' FIUMARA GRANDE	1066	1584	PASCOLO	03	1	78	1	€ 0,00	€ 12,87	€ 6,44	€ 965,25			€ 0,00	
354	ROMA	LOCALITA' FIUMARA GRANDE	1066	1585	ENTE URBANO		0	5	66	€ 0,00	€ 0,00	€ 0,00	€ 0,00			€ 0,00	
355	ROMA	LOCALITA' FIUMARA GRANDE	1066	1587	ENTE URBANO		0	0	34	€ 16.023,29	€ 0,00	€ 0,00	€ 0,00			€ 0,00	
356	ROMA	LOCALITA' FIUMARA GRANDE	1066	1588	ENTE URBANO		0	0	15	€ 0,00	€ 0,00	€ 0,00	€ 0,00			€ 0,00	
357	ROMA	LOCALITA' FIUMARA GRANDE	1066	1589	ENTE URBANO		0	0	11	€ 0,00	€ 0,00	€ 0,00	€ 0,00			€ 0,00	
358	ROMA	LOCALITA' FIUMARA GRANDE	1066	1713	ENTE URBANO		0	38	80	€ 24.810,25	€ 0,00	€ 0,00	€ 0,00			€ 0,00	
										€ 350.509,95			**€ 37.723,50**	**€ 20.894.207,30**		**€ 0,00**	**€ 20.894.207,30**

REGIONE LAZIO

DEMANIO

ARTISTICO - ARCHEOLOGICO

DEMANIO TERRENI ARTISTICO -ARCHEOLOGICI

N°	Comune	Identificativi Indirizzo Catastale	Identificativi Catastali			Classe	Estensione			Utilizzo del Bene	Canone\Ind. Occup. (annuo)	*	Decorrenza\Termine contratto	Durata del Contratto	Reddito Dominicale (Euro)	Reddito Agrario (Euro)	Valore Catastale (Euro)	Valore indicativo di Mercato (Euro)	Metodo estimativo	Spese Incrementative	Valore Contabile
			Foglio	Particella	Qualità		Ha Ettaro	A Ara	Ca Centiara												
1	ROMA	LOCALITA' ISOLA SACRA	1061	51	PRATO	05	1	56	30	AFFITTATA	€ 9.451,92		01/01/1997 - 31/12/2008 01/01/1997 - 31/12/2008	6+6 6+6	€ 24,22	€ 16,14	€ 1.816,50	€ 2.724,75	DECRETO SALVA ITALIA 2011	€ 0,00	€ 2.724,75
2	ROMA	LOCALITA' ISOLA SACRA	1061	379	FABB RURALE		0	1	60	SFITTA	€ 0,00				€ 0,00	€ 0,00	€ 0,00	€ 0,00		€ 0,00	€ 0,00
3	ROMA	LOCALITA' ISOLA SACRA	1061	A	CIMITERO		0	22	70	SFITTA	€ 0,00				€ 0,00	€ 0,00	€ 0,00	€ 0,00		€ 0,00	€ 0,00
4	SANTA MARINELLA		23	31	SEMINATIVO	3	1	53	70	AFFITTATA	€ 3.464,92		11/11/1997 - 10/11/2012	15	€ 769,36	€ 414,15	€ 57.702,00	€ 86.553,00	DECRETO SALVA ITALIA 2011	€ 0,00	€ 86.553,00
											€ 12.916,84						**€ 59.518,50**	**€ 89.277,75**		**€ 0,00**	**€ 89.277,75**

PATRIMONIO IMMOBILIARE EX COMUNIONE DELLE AA.SS.LL. DEL LAZIO

DEMANIO DEI BENI AD INTERESSE ARTISTICO CULTURALE

DEMANIO CON VINCOLO ARTISTICO - ARCHEOLOGICO EX ASL

N°	Provincia	Comune	Identificativi Indirizzo Catastale				Identificativi catastali				Classe	Consistenza			Rendita Catastale (Euro)	Valore Catastale (Euro)	Valore di Mercato (Euro)	Metodo estimativo	Canone/Indennità Occupazione Totale Dovuto	Anno Ammortamento	Valore contabile	Spese Incrementative	Accantonamento annuo	Valore ammortizzato	% aliquota	Residuo da ammortizzare
			Denominazione - Civico	Scala	Piano	Interno	Foglio	Particella	Sub	Categoria		Vani	mq	mc												
1	LT	FONDI	VIA SAN MAGNO, SNC				3	196	0	D/1		0,00	0,00	0,00	€ 1.070,00	€ 53.500,00	€ 0,00		€ 0,00	2000	€ 0,00	€ 0,00	€ 0,00	€ 0,00	0,00	€ 0,00
2	LT	FONDI	VIA SAN MAGNO, SNC				3	2095	0	F/3		0,00	0,00	0,00	€ 0,00	€ 0,00	€ 0,00		€ 0,00	2000	€ 0,00	€ 0,00	€ 0,00	€ 0,00	0,00	€ 0,00
3	LT	FONDI	VIA SAN MAGNO, SNC				3	38	1	A/5	1	3,00	0,00	0,00	€ 91,41	€ 9.141,00	€ 0,00		€ 0,00	2000	€ 0,00	€ 0,00	€ 0,00	€ 0,00	0,00	€ 0,00
4	LT	FONDI	VIA SAN MAGNO, SNC				3	41	0	D/1		0,00	0,00	0,00	€ 123,95	€ 6.197,50	€ 0,00		€ 0,00	2000	€ 0,00	€ 0,00	€ 0,00	€ 0,00	0,00	€ 0,00
5	LT	FONDI	CORSO APPIO CLAUDIO, SNC				94	625	0	E/9		0,00	0,00	0,00	€ 352,00	€ 11.968,00	€ 450.000,00	ATTO DI COMPRAVENDITA R.L.	€ 0,00	2012	€ 450.000,00	€ 0,00	€ 13.500,00	€ 20.250,00	3,00	€ 429.750,00
6	LT	FONDI	CORSO APPIO CLAUDIO, 2				94	626	2	C/1	7	0,00	0,00	0,00	€ 528,08	€ 17.954,72	€ 290.000,00	ATTO DI COMPRAVENDITA R.L.	€ 0,00	2012	€ 290.000,00	€ 0,00	€ 8.700,00	€ 47.850,00	3,00	€ 242.150,00
7	LT	FONDI	CORSO APPIO CLAUDIO, SNC				94	626	5	C/1	6	0,00	0,00	0,00	€ 833,87	€ 28.351,58	€ 515.000,00	ATTO DI COMPRAVENDITA R.L.	€ 0,00	2012	€ 515.000,00	€ 0,00	€ 15.450,00	€ 131.325,00	3,00	€ 383.675,00
8	LT	FONDI	CORSO APPIO CLAUDIO, SNC				94	626	13	C/2	2	0,00	0,00	0,00	€ 33,47	€ 3.347,00	€ 640.410,00	ATTO DI COMPRAVENDITA R.L.	€ 0,00	2012	€ 640.410,00	€ 0,00	€ 19.212,30	€ 201.729,15	3,00	€ 438.680,85
9	LT	FONDI	CORSO APPIO CLAUDIO, SNC				94	626	14	C/6	4	0,00	0,00	0,00	€ 126,53	€ 12.653,00	€ 0,00		€ 0,00	2004	€ 0,00	€ 0,00	€ 0,00	€ 0,00	0,00	€ 0,00
10	LT	FONDI	CORSO APPIO CLAUDIO, SNC				94	626	21	A/2	2	10,00	0,00	0,00	€ 671,39	€ 67.139,00	€ 0,00		€ 0,00	2002	€ 0,00	€ 0,00	€ 0,00	€ 0,00	0,00	€ 0,00
11	LT	FONDI	CORSO APPIO CLAUDIO, SNC				94	626	28	C/6	4	0,00	0,00	0,00	€ 126,53	€ 12.653,00	€ 0,00		€ 0,00	2004	€ 0,00	€ 0,00	€ 0,00	€ 0,00	0,00	€ 0,00
12	LT	FONDI	CORSO APPIO CLAUDIO, 11				94	626	32	A/4	3	5,00	0,00	0,00	€ 247,90	€ 24.790,00	€ 810.837,33	ATTO DI COMPRAVENDITA R.L.	€ 0,00	2012	€ 810.837,33	€ 0,00	€ 24.325,12	€ 231.088,64	3,00	€ 579.748,69
13	LT	FONDI	CORSO APPIO CLAUDIO, 11				94	626	33	A/4	3	5,00	0,00	0,00	€ 247,90	€ 24.790,00	€ 0,00		€ 0,00	2003	€ 0,00	€ 0,00	€ 0,00	€ 0,00	0,00	€ 0,00
14	LT	FONDI	CORSO APPIO CLAUDIO, SNC				94	626	38	A/2	3	12,00	0,00	0,00	€ 960,61	€ 96.061,00	€ 2.300.000,00	ATTO DI COMPRAVENDITA R.L.	€ 0,00	2012	€ 2.300.000,00	€ 0,00	€ 69.000,00	€ 793.500,00	3,00	€ 1.506.500,00
15	LT	FONDI	CORSO APPIO CLAUDIO, SNC				94	626	40	C/2	4	0,00	0,00	0,00	€ 740,13	€ 74.013,00	€ 0,00		€ 0,00	2001	€ 0,00	€ 0,00	€ 0,00	€ 0,00	0,00	€ 0,00
16	LT	FONDI	CORSO APPIO CLAUDIO, 11				94	626	42	D/5		0,00	0,00	0,00	€ 26.447,76	€ 1.322.388,00	€ 0,00		€ 0,00	2001	€ 0,00	€ 0,00	€ 0,00	€ 0,00	0,00	€ 0,00
17	LT	FONDI	CORSO APPIO CLAUDIO, SNC				94	626	46	C/1	8	0,00	0,00	0,00	€ 934,17	€ 31.761,78	€ 113.620,00	ATTO DI COMPRAVENDITA R.L.	€ 0,00	2012	€ 113.620,00	€ 0,00	€ 3.408,60	€ 35.790,30	3,00	€ 77.829,70
18	RM	SANTA MARINELLA	VIA DEL CASTELLO, SNC				23	20	900	F/4		0,00	0,00	0,00	€ 0,00	€ 0,00	€ 0,00		€ 0,00	2008	€ 0,00	€ 0,00	€ 0,00	€ 0,00	0,00	€ 0,00
19	RM	SANTA MARINELLA	VIA DEL CASTELLO, SNC				23	20	901	F/4		0,00	0,00	0,00	€ 0,00	€ 0,00	€ 0,00		€ 0,00	2008	€ 0,00	€ 0,00	€ 0,00	€ 0,00	0,00	€ 0,00
20	RM	SANTA MARINELLA	VIA DEL CASTELLO, SNC				23	20	902	F/4		0,00	0,00	0,00	€ 0,00	€ 0,00	€ 0,00		€ 0,00	2008	€ 0,00	€ 0,00	€ 0,00	€ 0,00	0,00	€ 0,00
21	RM	SANTA MARINELLA	VIA DEL CASTELLO, SNC				23	20	903	F/4		0,00	0,00	0,00	€ 0,00	€ 0,00	€ 0,00		€ 0,00	2008	€ 0,00	€ 0,00	€ 0,00	€ 0,00	0,00	€ 0,00
22	RM	SANTA MARINELLA	VIA DEL CASTELLO, SNC				23	20	904	F/4		0,00	0,00	0,00	€ 0,00	€ 0,00	€ 0,00		€ 0,00	2008	€ 0,00	€ 0,00	€ 0,00	€ 0,00	0,00	€ 0,00
23	RM	SANTA MARINELLA	VIA DEL CASTELLO, SNC				23	20	905	F/4		0,00	0,00	0,00	€ 0,00	€ 0,00	€ 0,00		€ 0,00	2008	€ 0,00	€ 0,00	€ 0,00	€ 0,00	0,00	€ 0,00
24	RM	SANTA MARINELLA	VIA DEL CASTELLO, SNC				23	20	906	F/4		0,00	0,00	0,00	€ 0,00	€ 0,00	€ 0,00		€ 0,00	2008	€ 0,00	€ 0,00	€ 0,00	€ 0,00	0,00	€ 0,00
25	RM	SANTA MARINELLA	VIA DEL CASTELLO, SNC				23	21	900	F/4		0,00	0,00	0,00	€ 0,00	€ 0,00	€ 0,00		€ 0,00	2008	€ 0,00	€ 0,00	€ 0,00	€ 0,00	0,00	€ 0,00
26	RM	SANTA MARINELLA	VIA DEL CASTELLO, SNC				23	21	901	F/4		0,00	0,00	0,00	€ 0,00	€ 0,00	€ 0,00		€ 0,00	2008	€ 0,00	€ 0,00	€ 0,00	€ 0,00	0,00	€ 0,00
27	RM	SANTA MARINELLA	VIA DEL CASTELLO, SNC				23	21/22	900	F/4		0,00	0,00	0,00	€ 0,00	€ 0,00	€ 0,00		€ 0,00	2008	€ 0,00	€ 0,00	€ 0,00	€ 0,00	0,00	€ 0,00
28	RM	SANTA MARINELLA	VIA DEL CASTELLO, SNC				23	22	900	F/4		0,00	0,00	0,00	€ 0,00	€ 0,00	€ 0,00		€ 0,00	2008	€ 0,00	€ 0,00	€ 0,00	€ 0,00	0,00	€ 0,00
29	RM	SANTA MARINELLA	VIA DEL CASTELLO, SNC				23	22	901	F/4		0,00	0,00	0,00	€ 0,00	€ 0,00	€ 0,00		€ 0,00	2008	€ 0,00	€ 0,00	€ 0,00	€ 0,00	0,00	€ 0,00
30	RM	SANTA MARINELLA	VIA DEL CASTELLO, SNC				23	23	900	F/4		0,00	0,00	0,00	€ 0,00	€ 0,00	€ 0,00		€ 0,00	2008	€ 0,00	€ 0,00	€ 0,00	€ 0,00	0,00	€ 0,00
31	RM	SANTA MARINELLA	VIA DEL CASTELLO, SNC				23	23	901	F/4		0,00	0,00	0,00	€ 0,00	€ 0,00	€ 0,00		€ 0,00	2008	€ 0,00	€ 0,00	€ 0,00	€ 0,00	0,00	€ 0,00
32	RM	SANTA MARINELLA	VIA DEL CASTELLO, SNC				23	23	902	F/4		0,00	0,00	0,00	€ 0,00	€ 0,00	€ 0,00		€ 0,00	2008	€ 0,00	€ 0,00	€ 0,00	€ 0,00	0,00	€ 0,00
33	RM	SANTA MARINELLA	VIA DEL CASTELLO, SNC				23	23	903	F/4		0,00	0,00	0,00	€ 0,00	€ 0,00	€ 0,00		€ 0,00	2008	€ 0,00	€ 0,00	€ 0,00	€ 0,00	0,00	€ 0,00
34	RM	SANTA MARINELLA	VIA DEL CASTELLO, SNC				23	23	904	F/4		0,00	0,00	0,00	€ 0,00	€ 0,00	€ 0,00		€ 0,00	2008	€ 0,00	€ 0,00	€ 0,00	€ 0,00	0,00	€ 0,00
35	RM	SANTA MARINELLA	VIA DEL CASTELLO, SNC				23	23	905	F/4		0,00	0,00	0,00	€ 0,00	€ 0,00	€ 0,00		€ 0,00	2008	€ 0,00	€ 0,00	€ 0,00	€ 0,00	0,00	€ 0,00
36	RM	SANTA MARINELLA	VIA DEL CASTELLO, SNC				23	23	906	F/4		0,00	0,00	0,00	€ 0,00	€ 0,00	€ 0,00		€ 0,00	2008	€ 0,00	€ 0,00	€ 0,00	€ 0,00	0,00	€ 0,00
37	RM	SANTA MARINELLA	VIA DEL CASTELLO, SNC				23	23	907	F/4		0,00	0,00	0,00	€ 0,00	€ 0,00	€ 0,00		€ 0,00	2008	€ 0,00	€ 0,00	€ 0,00	€ 0,00	0,00	€ 0,00
38	RM	SANTA MARINELLA	VIA DEL CASTELLO, SNC				23	23	908	F/4		0,00	0,00	0,00	€ 0,00	€ 0,00	€ 0,00		€ 0,00	2008	€ 0,00	€ 0,00	€ 0,00	€ 0,00	0,00	€ 0,00
39	RM	SANTA MARINELLA	VIA DEL CASTELLO, SNC				23	23	909	F/4		0,00	0,00	0,00	€ 0,00	€ 0,00	€ 0,00		€ 0,00	2008	€ 0,00	€ 0,00	€ 0,00	€ 0,00	0,00	€ 0,00
40	RM	SANTA MARINELLA	VIA DEL CASTELLO, SNC				23	23	910	F/4		0,00	0,00	0,00	€ 0,00	€ 0,00	€ 0,00		€ 0,00	2008	€ 0,00	€ 0,00	€ 0,00	€ 0,00	0,00	€ 0,00
41	RM	SANTA MARINELLA	VIA DEL CASTELLO, SNC				23	23	911	F/4		0,00	0,00	0,00	€ 0,00	€ 0,00	€ 0,00		€ 0,00	2008	€ 0,00	€ 0,00	€ 0,00	€ 0,00	0,00	€ 0,00
42	RM	SANTA MARINELLA	VIA DEL CASTELLO, SNC				23	23	912	F/4		0,00	0,00	0,00	€ 0,00	€ 0,00	€ 0,00		€ 0,00	2008	€ 0,00	€ 0,00	€ 0,00	€ 0,00	0,00	€ 0,00
43	RM	SANTA MARINELLA	VIA DEL CASTELLO, SNC				23	23	913	F/4		0,00	0,00	0,00	€ 0,00	€ 0,00	€ 0,00		€ 0,00	2008	€ 0,00	€ 0,00	€ 0,00	€ 0,00	0,00	€ 0,00
44	RM	SANTA MARINELLA	VIA DEL CASTELLO, SNC				23	23	914	F/4		0,00	0,00	0,00	€ 0,00	€ 0,00	€ 0,00		€ 0,00	2008	€ 0,00	€ 0,00	€ 0,00	€ 0,00	0,00	€ 0,00
45	RM	SANTA MARINELLA	VIA DEL CASTELLO, SNC				23	23	915	F/4		0,00	0,00	0,00	€ 0,00	€ 0,00	€ 0,00		€ 0,00	2008	€ 0,00	€ 0,00	€ 0,00	€ 0,00	0,00	€ 0,00
46	RM	SANTA MARINELLA	VIA DEL CASTELLO, SNC				23	24	900	F/4		0,00	0,00	0,00	€ 0,00	€ 0,00	€ 0,00		€ 0,00	2008	€ 0,00	€ 0,00	€ 0,00	€ 0,00	0,00	€ 0,00
47	RM	SANTA MARINELLA	VIA DEL CASTELLO, SNC				23	24	901	F/4		0,00	0,00	0,00	€ 0,00	€ 0,00	€ 0,00		€ 0,00	2008	€ 0,00	€ 0,00	€ 0,00	€ 0,00	0,00	€ 0,00
48	RM	SANTA MARINELLA	VIA DEL CASTELLO, SNC				23	24	902	F/4		0,00	0,00	0,00	€ 0,00	€ 0,00	€ 0,00		€ 0,00	2008	€ 0,00	€ 0,00	€ 0,00	€ 0,00	0,00	€ 0,00
49	RM	SANTA MARINELLA	VIA DEL CASTELLO, SNC				23	24	903	F/4		0,00	0,00	0,00	€ 0,00	€ 0,00	€ 0,00		€ 0,00	2008	€ 0,00	€ 0,00	€ 0,00	€ 0,00	0,00	€ 0,00
50	RM	SANTA MARINELLA	VIA DEL CASTELLO, SNC				23	27	900	F/4		0,00	0,00	0,00	€ 0,00	€ 0,00	€ 0,00		€ 0,00	2008	€ 0,00	€ 0,00	€ 0,00	€ 0,00	0,00	€ 0,00
51	RM	SANTA MARINELLA	VIA DEL CASTELLO, SNC				23	28	0	A/8	1	19,00	0,00	0,00	€ 3.483,50	€ 348.350,00	€ 28.000.000,00	VALORE STIMA UFFICIO TECNICO R.L.	€ 0,00	2012	€ 28.000.000,00	€ 0,00	€ 840.000,00	€ 3.780.000,00	3,00	€ 24.220.000,00
52	RM	SANTA MARINELLA	VIA DEL CASTELLO, SNC				23	29	900	F/4		0,00	0,00	0,00	€ 0,00	€ 0,00	€ 0,00		€ 0,00	2008	€ 0,00	€ 0,00	€ 0,00	€ 0,00	0,00	€ 0,00
53	RM	SANTA MARINELLA	VIA DEL CASTELLO, SNC				23	29	901	F/4		0,00	0,00	0,00	€ 0,00	€ 0,00	€ 0,00		€ 0,00	2008	€ 0,00	€ 0,00	€ 0,00	€ 0,00	0,00	€ 0,00

DEMANIO CON VINCOLO ARTISTICO - ARCHEOLOGICO EX ASL

N°	Provincia	Comune	Identificativi Indirizzo Catastale				Identificativi catastali				Classe	Consistenza			Rendita Catastale (Euro)	Valore Catastale (Euro)	Valore di Mercato (Euro)	Metodo estimativo	Canone/Indennità Occupazione Totale Dovuto	Anno Ammortamento	Valore contabile	Spese Incrementative	Accantonamento annuo	Valore ammortizzato	% aliquota	Residuo da ammortizzare
			Denominazione - Civico	Scala	Piano	Interno	Foglio	Particella	Sub	Categoria		Vani	mq	mc												
54	RM	SANTA MARINELLA	VIA DEL CASTELLO, SNC				23	29	902	F/4		0,00	0,00	0,00	€ 0,00	€ 0,00	€ 0,00		€ 0,00	2008	€ 0,00	€ 0,00	€ 0,00	€ 0,00	0,00	€ 0,00
55	RM	SANTA MARINELLA	VIA DEL CASTELLO, SNC				23	29	903	F/4		0,00	0,00	0,00	€ 0,00	€ 0,00	€ 0,00		€ 0,00	2008	€ 0,00	€ 0,00	€ 0,00	€ 0,00	0,00	€ 0,00
56	RM	SANTA MARINELLA	VIA DEL CASTELLO, SNC				23	29	904	F/4		0,00	0,00	0,00	€ 0,00	€ 0,00	€ 0,00		€ 0,00	2008	€ 0,00	€ 0,00	€ 0,00	€ 0,00	0,00	€ 0,00
57	RM	SANTA MARINELLA	VIA DEL CASTELLO, SNC				23	29	905	F/4		0,00	0,00	0,00	€ 0,00	€ 0,00	€ 0,00		€ 0,00	2008	€ 0,00	€ 0,00	€ 0,00	€ 0,00	0,00	€ 0,00
58	RM	SANTA MARINELLA	VIA DEL CASTELLO, SNC				23	29	906	F/4		0,00	0,00	0,00	€ 0,00	€ 0,00	€ 0,00		€ 0,00	2008	€ 0,00	€ 0,00	€ 0,00	€ 0,00	0,00	€ 0,00
59	RM	SANTA MARINELLA	VIA DEL CASTELLO, SNC				23	29	907	F/4		0,00	0,00	0,00	€ 0,00	€ 0,00	€ 0,00		€ 0,00	2008	€ 0,00	€ 0,00	€ 0,00	€ 0,00	0,00	€ 0,00
60	RM	SANTA MARINELLA	VIA DEL CASTELLO, SNC				23	29	908	F/4		0,00	0,00	0,00	€ 0,00	€ 0,00	€ 0,00		€ 0,00	2008	€ 0,00	€ 0,00	€ 0,00	€ 0,00	0,00	€ 0,00
61	RM	SANTA MARINELLA	VIA DEL CASTELLO, SNC				23	29	909	F/4		0,00	0,00	0,00	€ 0,00	€ 0,00	€ 0,00		€ 0,00	2008	€ 0,00	€ 0,00	€ 0,00	€ 0,00	0,00	€ 0,00
62	RM	SANTA MARINELLA	VIA DEL CASTELLO, SNC				23	29	910	F/4		0,00	0,00	0,00	€ 0,00	€ 0,00	€ 0,00		€ 0,00	2008	€ 0,00	€ 0,00	€ 0,00	€ 0,00	0,00	€ 0,00
63	RM	SANTA MARINELLA	VIA DEL CASTELLO, SNC				23	29	911	F/4		0,00	0,00	0,00	€ 0,00	€ 0,00	€ 0,00		€ 0,00	2008	€ 0,00	€ 0,00	€ 0,00	€ 0,00	0,00	€ 0,00
64	RM	SANTA MARINELLA	VIA DEL CASTELLO, SNC				23	29	912	F/4		0,00	0,00	0,00	€ 0,00	€ 0,00	€ 0,00		€ 0,00	2008	€ 0,00	€ 0,00	€ 0,00	€ 0,00	0,00	€ 0,00
65	RM	SANTA MARINELLA	VIA DEL CASTELLO, SNC				23	29	913	F/4		0,00	0,00	0,00	€ 0,00	€ 0,00	€ 0,00		€ 0,00	2008	€ 0,00	€ 0,00	€ 0,00	€ 0,00	0,00	€ 0,00
66	RM	SANTA MARINELLA	VIA DEL CASTELLO, SNC				23	39	900	F/4		0,00	0,00	0,00	€ 0,00	€ 0,00	€ 0,00		€ 0,00	2008	€ 0,00	€ 0,00	€ 0,00	€ 0,00	0,00	€ 0,00
67	RM	SANTA MARINELLA	VIA DEL CASTELLO, SNC				23	40	900	F/4		0,00	0,00	0,00	€ 0,00	€ 0,00	€ 0,00		€ 0,00	2008	€ 0,00	€ 0,00	€ 0,00	€ 0,00	0,00	€ 0,00
68	RM	SANTA MARINELLA	VIA DEL CASTELLO, SNC				23	42	900	F/4		0,00	0,00	0,00	€ 0,00	€ 0,00	€ 0,00		€ 0,00	2008	€ 0,00	€ 0,00	€ 0,00	€ 0,00	0,00	€ 0,00
69	RM	SANTA MARINELLA	VIA DEL CASTELLO, SNC				23	43	900	F/4		0,00	0,00	0,00	€ 0,00	€ 0,00	€ 0,00		€ 0,00	2008	€ 0,00	€ 0,00	€ 0,00	€ 0,00	0,00	€ 0,00
70	RM	SANTA MARINELLA	VIA DEL CASTELLO, SNC				23	44	900	F/4		0,00	0,00	0,00	€ 0,00	€ 0,00	€ 0,00		€ 0,00	2008	€ 0,00	€ 0,00	€ 0,00	€ 0,00	0,00	€ 0,00
71	VT	VITERBO	VIA LUIGI CADORNA, 63		S1-T-1-2-3		269	109	1	A/10	U	65,00	0,00	0,00	€ 17.456,24	€ 872.812,00	€ 0,00		€ 0,00	2009	€ 0,00	€ 0,00	€ 0,00	€ 0,00	0,00	€ 0,00
																€ 3.017.870,58	€ 33.119.867,33		€ 0,00		€ 33.119.867,33	€ 0,00	€ 993.596,02	€ 5.241.533,09		€ 27.878.334,24

DEMANIO CON VINCOLO ARTISTICO - ARCHEOLOGICO EX ASL

N°	Provenienza				Comune	Identificativi Indirizzo Catastale	Identificativi Catastali				Classe	Estensione			Canone\Ind. Occup. (annuo)	Reddito Dominicale (Euro)	Reddito Agrario (Euro)	Valore Catastale (Euro)	Valore indicativo di Mercato (Euro)	Metodo estimativo	Spese Incrementative	Valore Contabile
	Titolo	Numero	Data	Ente			Foglio	Particella		Qualità		Ha Ettaro	A Ara	Ca Centiara								
1	D.P.G.R.	678	13/05/2005	PIO IST.S.SPIRITO	MONTE ROMANO	LOCALITA ROCCARESPAMPANI	7	23		FABB RURALE		00	33	80	€ 0,00	€ 0,00	€ 0,00	€ 0,00	€ 0,00	IMMOBILE DA STIMARE	€ 0,00	€ 0,00
2	D.P.G.R.	678	13/05/2005	PIO IST.S.SPIRITO	MONTE ROMANO	LOCALITA' ROCCARESPAMPANI	7	31		FABB RURALE		00	37	80	€ 0,00	€ 0,00	€ 0,00	€ 0,00	€ 0,00	IMMOBILE DA STIMARE	€ 0,00	€ 0,00
3	D.P.G.R.	678	13/05/2005	PIO IST.S.SPIRITO	MONTE ROMANO	LOCALITA' ROCCARESPAMPANI	7	50		FU D ACCERT		01	08	60	€ 0,00	€ 0,00	€ 0,00	€ 0,00	€ 0,00	IMMOBILE DA STIMARE	€ 0,00	€ 0,00
4	D.P.G.R.	362/10/b	27/05/2002	PIO IST.S.SPIRITO	ROMA	PALIDORO	303	4		FABB RURALE		00	49	30	€ 0,00	€ 0,00	€ 0,00	€ 0,00	€ 0,00	IMMOBILE DA STIMARE	€ 0,00	€ 0,00
5	D.P.G.R.	87	11/03/2002	OSP.RIUN.ROMA	SANTA MARINELLA	LOCALITA' SANTA SEVERA - CASTELLO	23	20		FABB RURALE		00	06	24	€ 0,00	€ 0,00	€ 0,00	€ 0,00	€ 0,00	IMMOBILE GIA' STIMATO - VEDI FABBRICATI	€ 0,00	€ 0,00
6	D.P.G.R.	87	11/03/2002	OSP.RIUN.ROMA	SANTA MARINELLA	LOCALITA' SANTA SEVERA - CASTELLO	23	20		FABB RURALE		00	06	24	€ 0,00	€ 0,00	€ 0,00	€ 0,00				
7	D.P.G.R.	87	11/03/2002	OSP.RIUN.ROMA	SANTA MARINELLA	LOCALITA' SANTA SEVERA - CASTELLO	23	21		FABB RURALE		00	57	75	€ 0,00	€ 0,00	€ 0,00	€ 0,00				
8	D.P.G.R.	87	11/03/2002	OSP.RIUN.ROMA	SANTA MARINELLA	LOCALITA' SANTA SEVERA - CASTELLO	23	22		FABB RURALE		00	02	51	€ 0,00	€ 0,00	€ 0,00	€ 0,00				
9	D.P.G.R.	87	11/03/2002	OSP.RIUN.ROMA	SANTA MARINELLA	LOCALITA' SANTA SEVERA - CASTELLO	23	23		FABB RURALE		00	00	00	€ 0,00	€ 0,00	€ 0,00	€ 0,00				
10	D.P.G.R.	87	11/03/2002	OSP.RIUN.ROMA	SANTA MARINELLA	LOCALITA' SANTA SEVERA - CASTELLO	23	24		FABBR PROMISCUO		00	01	74	€ 0,00	€ 0,00	€ 0,00	€ 0,00				
11	D.P.G.R.	87	11/03/2002	OSP.RIUN.ROMA	SANTA MARINELLA	LOCALITA' SANTA SEVERA - CASTELLO	23	26		ORTO		00	11	41	€ 0,00	€ 10,32	€ 6,48	€ 774,00				
12	D.P.G.R.	87	11/03/2002	OSP.RIUN.ROMA	SANTA MARINELLA	LOCALITA' SANTA SEVERA - CASTELLO	23	27		FABB RURALE		00	28	05	€ 0,00	€ 0,00	€ 0,00	€ 0,00				
13	D.P.G.R.	87	11/03/2002	OSP.RIUN.ROMA	SANTA MARINELLA	LOCALITA' SANTA SEVERA - CASTELLO	23	29		FABB RURALE		00	10	99	€ 0,00	€ 0,00	€ 0,00	€ 0,00				
14	D.P.G.R.	87	11/03/2002	OSP.RIUN.ROMA	SANTA MARINELLA	LOCALITA' SANTA SEVERA - CASTELLO	23	39		FABB RURALE		00	00	16	€ 0,00	€ 0,00	€ 0,00	€ 0,00				
15	D.P.G.R.	87	11/03/2002	OSP.RIUN.ROMA	SANTA MARINELLA	LOCALITA' SANTA SEVERA - CASTELLO	23	40		FABB RURALE		00	00	64	€ 0,00	€ 0,00	€ 0,00	€ 0,00				
16	D.P.G.R.	87	11/03/2002	OSP.RIUN.ROMA	SANTA MARINELLA	LOCALITA' SANTA SEVERA - CASTELLO	23	41		FABB RURALE		00	01	55	€ 0,00	€ 0,00	€ 0,00	€ 0,00				
17	D.P.G.R.	87	11/03/2002	OSP.RIUN.ROMA	SANTA MARINELLA	LOCALITA' SANTA SEVERA - CASTELLO	23	42		FABB RURALE		00	01	30	€ 0,00	€ 0,00	€ 0,00	€ 0,00				
18	D.P.G.R.	87	11/03/2002	OSP.RIUN.ROMA	SANTA MARINELLA	LOCALITA' SANTA SEVERA - CASTELLO	23	43		FABB RURALE		00	41	40	€ 0,00	€ 0,00	€ 0,00	€ 0,00				
19	D.P.G.R.	87	11/03/2002	OSP.RIUN.ROMA	SANTA MARINELLA	LOCALITA' SANTA SEVERA - CASTELLO	23	44		FABB RURALE		00	00	70	€ 0,00	€ 0,00	€ 0,00	€ 0,00				
															€ 0,00			**€ 774,00**	**€ 0,00**		**€ 0,00**	**€ 0,00**

RIEPILOGO BENI INDISPONIBILI
ANNO 2012

IMMOBILI	*Consistenza al 01.01.2012*	*Variazioni avvenute nel corso dell'esercizio 2012*		*Consistenza al 31.12.2012*	*TOTALE VALORE AMMORTIZZATO*	*TOTALE RESIDUO DA AMMORTIZZARE*
		In aumento	In diminuzione			
Patrimonio Indisponibile Fabbricati	€ 175.231.081,78	€ 331.121.400,37		€ 506.352.482,15	€ 200.829.231,89	€ 305.523.250,26
Patrimonio Indisponibile Terreni	€ 2.706.649,50	€ 13.973.365,64		€ 16.680.015,14	€ 0,00	€ 16.680.015,14
Demanio Terreni Artistico - Archeologico	€ 59.518,50	€ 29.759,25		€ 89.277,75	€ 0,00	€ 89.277,75
Demanio Terreni Aree Golenali	€ 0,00	€ 20.894.207,30		€ 20.894.207,30	€ 0,00	€ 20.894.207,30
Patrimonio Indisponibile Fasce Frangivento	€ 2.595.854,25	€ 60.086.965,75		€ 62.682.820,00	€ 0,00	€ 62.682.820,00
Patrimonio Indisp. pertinenze beni Religiosi ex ASL	€ 51.392,00	€ 524.396,08		€ 575.788,08	€ 12.351,42	€ 563.436,66
Demanio con vincolo Artistico - Culturale ex ASL	€ 0,00	€ 33.119.867,33		€ 33.119.867,33	€ 5.241.533,09	€ 27.878.334,24
Indisp."comma 5" Beni Urbani Trasferiti e Cons. ex ASL	€ 1.032.801,00	€ 4.923.957,39		€ 5.956.758,39	€ 529.877,96	€ 5.426.880,43
Indisp."comma 10" Beni Urbani Trasferiti e non Cons. ex ASL	€ 3.905.712,70		€ 469.965,49	€ 3.435.747,21	€ 309.217,26	€ 3.126.529,95
Indisp."comma 5" Beni Fondiari Trasferiti e Cons. ex ASL	€ 664.197,00	€ 9.803,00		€ 674.000,00	€ 0,00	€ 674.000,00
Indisp."comma 10" Beni Fondiari Trasferiti e non Cons.ex	€ 8.801.923,50	€ 4.299.462,00		€ 13.101.385,50	€ 0,00	€ 13.101.385,50
Totali	€ 195.049.130,23	€ 468.983.184,11	€ 469.965,49	*€ 663.562.348,85*	*€ 206.922.211,62*	*€ 456.640.137,23*

ALLEGATO N. 6

Patrimonio disponibile

PATRIMONIO DISPONIBILE

PATRIMONIO IMMOBILIARE DISPONIBILE

FABBRICATI

PATRIMONIO DISPONIBILE FABBRICATI USO ABITATIVO

N°	Provincia	Comune	Identificativi Indirizzo Catastale				Identificativi catastali				Classe	Consistenza			Rendita Catastale (Euro)	Valore Catastale (Euro)	Valore di Mercato (Euro)	Metodo estimativo	Canone/Indennità Occupazione Totale Dovuto	Anno Ammortamento	Valore contabile	Spese Incrementative	Accantonamento annuo	Valore ammortizzato	% aliquota	Residuo da ammortizzare
			Denominazione - Civico	Scala	Piano	Interno	Foglio	Particella	Sub	Categoria		Vani	mq	mc												
1	RM	ANZIO	VIA GRAMSCI, 74		S1		22	74	35	A/4	3	3,50	0,00	0,00	€ 262,10	€ 26.210,00	€ 187.200,00	PROIEZIONI OMI 2^ SEMESTRE 2012	€ 0,00	2012	€ 187.200,00	€ 0,00	€ 3.744,00	€ 13.104,00	2,00	€ 174.096,00
2	LT	APRILIA	VIA DEGLI OLEANDRI, 14	0			47	508	8	A/2	2	8,50	0,00	0,00	€ 724,33	€ 72.433,00	€ 311.850,00	PROIEZIONI OMI 2^ SEMESTRE 2012	€ 0,00	2012	€ 311.850,00	€ 0,00	€ 6.237,00	€ 202.702,50	2,00	€ 109.147,50
3	FR	FROSINONE	VIALE EUROPA, 58	0	3	9	61	165	9	A/3	2	6,50	0,00	0,00	€ 553,90	€ 55.390,00	€ 179.280,00	PROIEZIONI OMI 2^ SEMESTRE 2012	€ 537,96	2012	€ 179.280,00	€ 0,00	€ 3.585,60	€ 120.117,60	2,00	€ 59.162,40
4	FR	FROSINONE	VIALE EUROPA, 58	0	6	17	61	165	17	A/3	2	5,00	0,00	0,00	€ 426,08	€ 42.608,00	€ 77.322,24	PROIEZIONI OMI 2^ SEMESTRE 2012	€ 478,08	2012	€ 77.322,24	€ 0,00	€ 1.546,44	€ 51.805,74	2,00	€ 25.516,50
5	VT	GROTTE DI CASTRO	LOCALITÀ PURGATORIO, SNC	0	0		9	238	2	A/3	2	5,50	0,00	0,00	€ 298,25	€ 29.825,00	€ 91.800,00	PROIEZIONI OMI 2^ SEMESTRE 2012	€ 0,00	2012	€ 91.800,00	€ 0,00	€ 1.836,00	€ 13.770,00	2,00	€ 78.030,00
6	RM	LABICO	VIA ROMA, 3	0			12	667	1	A/4	2	3,50	0,00	0,00	€ 125,45	€ 12.545,00	€ 111.600,00	PROIEZIONI OMI 2^ SEMESTRE 2012	€ 0,00	2012	€ 111.600,00	€ 0,00	€ 2.232,00	€ 74.772,00	2,00	€ 36.828,00
7	RM	LABICO	VIA ROMA, 3B	0			12	667	3	A/4	2	3,50	0,00	0,00	€ 125,45	€ 12.545,00	€ 111.600,00	PROIEZIONI OMI 2^ SEMESTRE 2012	€ 0,00	2012	€ 111.600,00	€ 0,00	€ 2.232,00	€ 74.772,00	2,00	€ 36.828,00
8	RM	LABICO	VIA ROMA, 3C	0			12	667	4	A/4	1	4,50	0,00	0,00	€ 136,89	€ 13.689,00	€ 139.500,00	PROIEZIONI OMI 2^ SEMESTRE 2012	€ 0,00	2012	€ 139.500,00	€ 0,00	€ 2.790,00	€ 93.465,00	2,00	€ 46.035,00
9	LT	LATINA	PIAZZA DEL QUADRATO, 6	0	T-1		142	53	13	A/4	4	5,50	0,00	0,00	€ 312,46	€ 31.246,00	€ 180.900,00	PROIEZIONI OMI 2^ SEMESTRE 2012	€ 0,00	2012	€ 180.900,00	€ 0,00	€ 3.618,00	€ 117.585,00	2,00	€ 63.315,00
10	LT	LATINA	PIAZZA DEL QUADRATO, 6	0	T-1		142	53	14	A/4	4	6,00	0,00	0,00	€ 340,86	€ 34.086,00	€ 180.900,00	PROIEZIONI OMI 2^ SEMESTRE 2012	€ 0,00	2012	€ 180.900,00	€ 0,00	€ 3.618,00	€ 117.585,00	2,00	€ 63.315,00
11	LT	LATINA	VIA FORO APPIO, 4	0			158	8	7	A/4	2	5,00	0,00	0,00	€ 204,00	€ 20.400,00	€ 0,00		€ 0,00	2012	€ 0,00	€ 0,00	€ 0,00	€ 0,00	0,00	€ 0,00
12	LT	LATINA	INTERPODER ZI MARIA, SNC	0			272	34	4	A/4	2	6,50	0,00	0,00	€ 264,94	€ 26.494,00	€ 154.350,00	PROIEZIONI OMI 2^ SEMESTRE 2012	€ 1.002,90	2012	€ 154.350,00	€ 0,00	€ 3.087,00	€ 100.327,50	2,00	€ 54.022,50
13	LT	LATINA	INTERPODER ZI MARIA, SNC	0			272	39	2	A/5	3	2,00	0,00	0,00	€ 68,17	€ 6.817,00	€ 44.100,00	PROIEZIONI OMI 2^ SEMESTRE 2012	€ 271,28	2012	€ 44.100,00	€ 0,00	€ 882,00	€ 28.665,00	2,00	€ 15.435,00
14	LT	LATINA	INTERPODER ZI MARIA, SNC	0			272	39	5	A/4	2	4,50	0,00	0,00	€ 183,60	€ 18.360,00	€ 110.250,00	PROIEZIONI OMI 2^ SEMESTRE 2012	€ 545,04	2012	€ 110.250,00	€ 0,00	€ 2.205,00	€ 71.662,50	2,00	€ 38.587,50
15	LT	LATINA	INTERPODER ZI MARIA, SNC	0			272	39	6	A/4	2	4,50	0,00	0,00	€ 183,60	€ 18.360,00	€ 110.250,00	PROIEZIONI OMI 2^ SEMESTRE 2012	€ 1.553,25	2012	€ 110.250,00	€ 0,00	€ 2.205,00	€ 71.662,50	2,00	€ 38.587,50
16	LT	LATINA	LOCALITÀ BORGO GRAPPA, SNC	0			272	40	0	A/4	3	6,00	0,00	0,00	€ 281,99	€ 28.199,00	€ 132.300,00	PROIEZIONI OMI 2^ SEMESTRE 2012	€ 0,00	2012	€ 132.300,00	€ 0,00	€ 2.646,00	€ 85.995,00	2,00	€ 46.305,00
17	LT	LATINA	VIA LITORANEA, SNC	0			277	26	1	A/4	3	7,50	0,00	0,00	€ 352,48	€ 35.248,00	€ 176.400,00	PROIEZIONI OMI 2^ SEMESTRE 2012	€ 2.132,31	2012	€ 176.400,00	€ 0,00	€ 3.528,00	€ 114.660,00	2,00	€ 61.740,00
18	LT	LATINA	BORGO GRAPPA, 4	0			277	26	2	A/4	3	6,50	0,00	0,00	€ 305,48	€ 30.548,00	€ 154.350,00	PROIEZIONI OMI 2^ SEMESTRE 2012	€ 2.688,08	2012	€ 154.350,00	€ 0,00	€ 3.087,00	€ 100.327,50	2,00	€ 54.022,50
19	LT	LATINA	VIA LITORANEA, 348		T-1		277	76	7	A/3	2	3,50	0,00	0,00	€ 189,80	€ 18.980,00	€ 31.886,40	DECRETO SALVA ITALIA 2011	€ 0,00	2012	€ 31.886,40	€ 0,00	€ 318,86	€ 318,86	1,00	€ 31.567,54
20	LT	PONTINIA	VIA DELLA LIBERTÀ, SNC	0			63	61	2	A/5	2	3,50	0,00	0,00	€ 95,80	€ 9.580,00	€ 79.560,00	PROIEZIONI OMI 2^ SEMESTRE 2012	€ 817,32	2012	€ 79.560,00	€ 0,00	€ 1.591,20	€ 51.714,00	2,00	€ 27.846,00
21	LT	PONTINIA	VIA MIGLIARA, 48	0			64	42	1	A/3	1	4,50	0,00	0,00	€ 169,66	€ 16.966,00	€ 63.900,00	PROIEZIONI OMI 2^ SEMESTRE 2012	€ 0,00	2012	€ 63.900,00	€ 0,00	€ 1.278,00	€ 37.701,00	2,00	€ 26.199,00
22	LT	PONTINIA	PIAZZA INDIPENDENZA, 4	0			64	46	3	A/2	2	12,50	0,00	0,00	€ 936,08	€ 93.608,00	€ 258.570,00	PROIEZIONI OMI 2^ SEMESTRE 2012	€ 3.922,56	2012	€ 258.570,00	€ 0,00	€ 5.171,40	€ 168.070,50	2,00	€ 90.499,50
23	LT	PONTINIA	PIAZZA INDIPENDENZA, SNC	0			64	46	13	A/2	2	7,00	0,00	0,00	€ 524,20	€ 52.420,00	€ 139.230,00	PROIEZIONI OMI 2^ SEMESTRE 2012	€ 2.070,24	2012	€ 139.230,00	€ 0,00	€ 2.784,60	€ 90.499,50	2,00	€ 48.730,50
24	RI	RIETI	VIA CINTIA, 87		T-2		86	393	5	A/3	3	7,50	0,00	0,00	€ 581,01	€ 58.101,00	€ 0,00	DECRETO SALVA ITALIA 2011	€ 0,00	2012	€ 97.606,60	€ 0,00	€ 1.952,13	€ 6.832,46	2,00	€ 90.774,14
25	RI	RIETI	VIA CINTIA, 87		T-2		86	393	6	A/3	3	12,00	0,00	0,00	€ 929,62	€ 92.962,00	€ 394.200,00	PROIEZIONI OMI 2^ SEMESTRE 2012	€ 0,00	2012	€ 394.200,00	€ 0,00	€ 7.884,00	€ 27.594,00	2,00	€ 366.606,00
26	RM	ROMA	VIA VAL SERIANA, 19	0	T	1	269	62	7	A/4	3	2,50	0,00	0,00	€ 361,52	€ 36.152,00	€ 130.500,00	PROIEZIONI OMI VALOR MIN 2^SEMESTRE 2012	€ 2.759,31	2012	€ 130.500,00	€ 0,00	€ 2.610,00	€ 74.385,00	2,00	€ 56.115,00
27	RM	ROMA	VIA VAL SERIANA, 19	A	T	1	269	62	8	A/3	2	3,50	0,00	0,00	€ 542,28	€ 54.228,00	€ 182.700,00	PROIEZIONI OMI VALOR MIN 2^SEMESTRE 2012	€ 3.736,56	2012	€ 182.700,00	€ 0,00	€ 3.654,00	€ 104.139,00	2,00	€ 78.561,00
28	RM	ROMA	VIA VAL SERIANA, 19	A	T	2	269	62	9	A/3	2	4,50	0,00	0,00	€ 697,22	€ 69.722,00	€ 234.900,00	PROIEZIONI OMI VALOR MIN 2^SEMESTRE 2012	€ 0,00	2012	€ 277.028,09	€ 0,00	€ 5.540,56	€ 138.105,80	2,00	€ 138.922,29
29	RM	ROMA	VIA VAL SERIANA, 19	A	1	3	269	62	10	A/3	3	5,50	0,00	0,00	€ 994,18	€ 99.418,00	€ 287.100,00	PROIEZIONI OMI VALOR MIN 2^SEMESTRE 2012	€ 1.578,96	2012	€ 287.100,00	€ 0,00	€ 5.742,00	€ 163.647,00	2,00	€ 123.453,00
30	RM	ROMA	VIA VAL SERIANA, 19	A	1	4	269	62	11	A/3	3	4,00	0,00	0,00	€ 723,04	€ 72.304,00	€ 208.800,00	PROIEZIONI OMI VALOR MIN 2^SEMESTRE 2012	€ 2.820,66	2012	€ 208.800,00	€ 0,00	€ 4.176,00	€ 119.016,00	2,00	€ 89.784,00
31	RM	ROMA	VIA VAL SERIANA, 19	A	1	5	269	62	12	A/3	3	3,00	0,00	0,00	€ 542,28	€ 54.228,00	€ 156.600,00	PROIEZIONI OMI VALOR MIN 2^SEMESTRE 2012	€ 5.173,28	2012	€ 156.600,00	€ 0,00	€ 3.132,00	€ 89.262,00	2,00	€ 67.338,00
32	RM	ROMA	VIA VAL SERIANA, 19	A	1	6	269	62	13	A/3	3	5,50	0,00	0,00	€ 994,18	€ 99.418,00	€ 287.100,00	PROIEZIONI OMI VALOR MIN 2^SEMESTRE 2012	€ 0,00	2012	€ 287.100,00	€ 0,00	€ 5.742,00	€ 163.647,00	2,00	€ 123.453,00
33	RM	ROMA	VIA VAL SERIANA, 19	A	2	7	269	62	14	A/3	3	5,50	0,00	0,00	€ 994,18	€ 99.418,00	€ 287.100,00	PROIEZIONI OMI VALOR MIN 2^SEMESTRE 2012	€ 3.610,50	2012	€ 287.100,00	€ 0,00	€ 5.742,00	€ 163.647,00	2,00	€ 123.453,00
34	RM	ROMA	VIA VAL SERIANA, 19	A	2	8	269	62	15	A/3	3	4,00	0,00	0,00	€ 723,04	€ 72.304,00	€ 208.800,00	PROIEZIONI OMI VALOR MIN 2^SEMESTRE 2012	€ 7.298,04	2012	€ 208.800,00	€ 0,00	€ 4.176,00	€ 119.016,00	2,00	€ 89.784,00
35	RM	ROMA	VIA VAL SERIANA, 19	A	2	9	269	62	16	A/3	3	3,00	0,00	0,00	€ 542,28	€ 54.228,00	€ 156.600,00	PROIEZIONI OMI VALOR MIN 2^SEMESTRE 2012	€ 5.173,28	2012	€ 156.600,00	€ 0,00	€ 3.132,00	€ 89.262,00	2,00	€ 67.338,00
36	RM	ROMA	VIA VAL SERIANA, 19	A	2	10	269	62	17	A/3	3	3,00	0,00	0,00	€ 542,28	€ 54.228,00	€ 156.600,00	PROIEZIONI OMI VALOR MIN 2^SEMESTRE 2012	€ 9.868,12	2012	€ 156.600,00	€ 0,00	€ 3.132,00	€ 89.262,00	2,00	€ 67.338,00
37	RM	ROMA	VIA VAL SERIANA, 19	A	3	11	269	62	18	A/3	3	5,50	0,00	0,00	€ 994,18	€ 99.418,00	€ 287.100,00	PROIEZIONI OMI VALOR MIN 2^SEMESTRE 2012	€ 6.511,10	2012	€ 287.100,00	€ 0,00	€ 5.742,00	€ 163.647,00	2,00	€ 123.453,00
38	RM	ROMA	VIA VAL SERIANA, 19	A	3	12	269	62	19	A/4	3	4,00	0,00	0,00	€ 578,43	€ 57.843,00	€ 208.800,00	PROIEZIONI OMI VALOR MIN 2^SEMESTRE 2012	€ 7.298,04	2012	€ 208.800,00	€ 0,00	€ 4.176,00	€ 119.016,00	2,00	€ 89.784,00
39	RM	ROMA	VIA VAL SERIANA, 19	A	3	13	269	62	20	A/3	3	3,00	0,00	0,00	€ 542,28	€ 54.228,00	€ 156.600,00	PROIEZIONI OMI VALOR MIN 2^SEMESTRE 2012	€ 5.173,28	2012	€ 156.600,00	€ 0,00	€ 3.132,00	€ 89.262,00	2,00	€ 67.338,00
40	RM	ROMA	VIA VAL SERIANA, 19	A	3	14	269	62	21	A/3	3	5,50	0,00	0,00	€ 994,18	€ 99.418,00	€ 287.100,00	PROIEZIONI OMI VALOR MIN 2^SEMESTRE 2012	€ 3.863,88	2012	€ 287.100,00	€ 0,00	€ 5.742,00	€ 163.647,00	2,00	€ 123.453,00
41	RM	ROMA	VIA VAL SERIANA, 19	A	4	15	269	62	22	A/3	3	5,50	0,00	0,00	€ 994,18	€ 99.418,00	€ 287.100,00	PROIEZIONI OMI VALOR MIN 2^SEMESTRE 2012	€ 5.244,00	2012	€ 287.100,00	€ 0,00	€ 5.742,00	€ 163.647,00	2,00	€ 123.453,00
42	RM	ROMA	VIA VAL SERIANA, 19	A	4	16	269	62	23	A/3	3	4,00	0,00	0,00	€ 723,04	€ 72.304,00	€ 208.800,00	PROIEZIONI OMI VALOR MIN 2^SEMESTRE 2012	€ 7.298,04	2012	€ 208.800,00	€ 0,00	€ 4.176,00	€ 119.016,00	2,00	€ 89.784,00
43	RM	ROMA	VIA VAL SERIANA, 19	A	4	16	269	62	24	A/3	3	3,00	0,00	0,00	€ 542,28	€ 54.228,00	€ 156.600,00	PROIEZIONI OMI VALOR MIN 2^SEMESTRE 2012	€ 2.292,42	2012	€ 156.600,00	€ 0,00	€ 3.132,00	€ 89.262,00	2,00	€ 67.338,00
44	RM	ROMA	VIA VAL SERIANA, 19	A	4	18	269	62	25	A/3	3	5,50	0,00	0,00	€ 994,18	€ 99.418,00	€ 287.100,00	PROIEZIONI OMI VALOR MIN 2^SEMESTRE 2012	€ 1.820,31	2012	€ 287.100,00	€ 0,00	€ 5.742,00	€ 163.647,00	2,00	€ 123.453,00
45	RM	ROMA	VIA VAL SERIANA, 19	A	5	19	269	62	26	A/3	3	4,00	0,00	0,00	€ 723,04	€ 72.304,00	€ 208.800,00	PROIEZIONI OMI VALOR MIN 2^SEMESTRE 2012	€ 3.082,50	2012	€ 208.800,00	€ 0,00	€ 4.176,00	€ 119.016,00	2,00	€ 89.784,00
46	RM	ROMA	VIA VAL SERIANA, 19	0	5	20	269	62	27	A/3	3	4,50	0,00	0,00	€ 813,42	€ 81.342,00	€ 234.900,00	PROIEZIONI OMI VALOR MIN 2^SEMESTRE 2012	€ 3.709,05	2012	€ 234.900,00	€ 0,00	€ 4.698,00	€ 133.893,00	2,00	€ 101.007,00
47	RM	ROMA	VIA VAL SERIANA, 19	B	1	1	269	62	28	A/3	3	5,00	0,00	0,00	€ 903,80	€ 90.380,00	€ 261.000,00	PROIEZIONI OMI VALOR MIN 2^SEMESTRE 2012	€ 1.725,74	2012	€ 261.000,00	€ 0,00	€ 5.220,00	€ 148.770,00	2,00	€ 112.230,00
48	RM	ROMA	VIA VAL SERIANA, 19	B	1	2	269	62	29	A/3	3	5,50	0,00	0,00	€ 994,18	€ 99.418,00	€ 287.100,00	PROIEZIONI OMI VALOR MIN 2^SEMESTRE 2012	€ 9.240,92	2012	€ 287.100,00	€ 0,00	€ 5.742,00	€ 163.647,00	2,00	€ 123.453,00
49	RM	ROMA	VIA VAL SERIANA, 19	B	1	3	269	62	30	A/3	3	5,50	0,00	0,00	€ 994,18	€ 99.418,00	€ 287.100,00	PROIEZIONI OMI VALOR MIN 2^SEMESTRE 2012	€ 8.397,48	2012	€ 287.100,00	€ 0,00	€ 5.742,00	€ 163.647,00	2,00	€ 123.453,00

PATRIMONIO DISPONIBILE FABBRICATI USO ABITATIVO

N°	Provincia	Comune	Identificativi Indirizzo Catastale				Identificativi catastali				Classe	Consistenza			Rendita Catastale (Euro)	Valore Catastale (Euro)	Valore di Mercato (Euro)	Metodo estimativo	Canone/Indennità Occupazione Totale Dovuto	Anno Ammortamento	Valore contabile	Spese Incrementative	Accantonamento annuo	Valore ammortizzato	% aliquota	Residuo da ammortizzare
			Denominazione - Civico	Scala	Piano	Interno	Foglio	Particella	Sub	Categoria		Vani	mq	mc												
50	RM	ROMA	VIA VAL SERIANA, 19	B	2	4	269	62	31	A/3	3	5,50	0,00	0,00	€ 994,18	€ 99.418,00	€ 287.100,00	PROIEZIONI OMI VALOR MIN 2^SEMESTRE 2012	€ 0,00	2012	€ 287.100,00	€ 0,00	€ 5.742,00	€ 163.647,00	2,00	€ 123.453,00
51	RM	ROMA	VIA VAL SERIANA, 19	B	2	5	269	62	32	A/3	3	5,50	0,00	0,00	€ 994,18	€ 99.418,00	€ 287.100,00	PROIEZIONI OMI VALOR MIN 2^SEMESTRE 2012	€ 3.995,96	2012	€ 304.945,56	€ 0,00	€ 6.098,91	€ 164.717,73	2,00	€ 140.227,83
52	RM	ROMA	VIA VAL SERIANA, 19	B	2	6	269	62	33	A/3	3	5,50	0,00	0,00	€ 994,18	€ 99.418,00	€ 287.100,00	PROIEZIONI OMI VALOR MIN 2^SEMESTRE 2012	€ 4.406,67	2012	€ 287.100,00	€ 0,00	€ 5.742,00	€ 163.647,00	2,00	€ 123.453,00
53	RM	ROMA	VIA VAL SERIANA, 19	B	3	7	269	62	34	A/3	3	5,50	0,00	0,00	€ 994,18	€ 99.418,00	€ 287.100,00	PROIEZIONI OMI VALOR MIN 2^SEMESTRE 2012	€ 2.792,12	2012	€ 287.100,00	€ 0,00	€ 5.742,00	€ 163.647,00	2,00	€ 123.453,00
54	RM	ROMA	VIA VAL SERIANA, 19	B	3	8	269	62	35	A/3	3	5,50	0,00	0,00	€ 994,18	€ 99.418,00	€ 287.100,00	PROIEZIONI OMI VALOR MIN 2^SEMESTRE 2012	€ 5.267,76	2012	€ 287.100,00	€ 0,00	€ 5.742,00	€ 163.647,00	2,00	€ 123.453,00
55	RM	ROMA	VIA VAL SERIANA, 19	B	3	9	269	62	36	A/3	3	5,50	0,00	0,00	€ 994,18	€ 99.418,00	€ 287.100,00	PROIEZIONI OMI VALOR MIN 2^SEMESTRE 2012	€ 4.367,01	2012	€ 287.100,00	€ 0,00	€ 5.742,00	€ 163.647,00	2,00	€ 123.453,00
56	RM	ROMA	VIA VAL SERIANA, 19	B	4	10	269	62	37	A/3	3	5,50	0,00	0,00	€ 994,18	€ 99.418,00	€ 287.100,00	PROIEZIONI OMI VALOR MIN 2^SEMESTRE 2012	€ 6.276,46	2012	€ 287.100,00	€ 0,00	€ 5.742,00	€ 163.647,00	2,00	€ 123.453,00
57	RM	ROMA	VIA VAL SERIANA, 19	B	4	11	269	62	38	A/3	3	5,50	0,00	0,00	€ 994,18	€ 99.418,00	€ 287.100,00	PROIEZIONI OMI VALOR MIN 2^SEMESTRE 2012	€ 7.477,80	2012	€ 287.100,00	€ 0,00	€ 5.742,00	€ 163.647,00	2,00	€ 123.453,00
58	RM	ROMA	VIA VAL SERIANA, 19	B	4	12	269	62	39	A/3	3	5,50	0,00	0,00	€ 994,18	€ 99.418,00	€ 287.100,00	PROIEZIONI OMI VALOR MIN 2^SEMESTRE 2012	€ 5.022,75	2012	€ 287.100,00	€ 0,00	€ 5.742,00	€ 163.647,00	2,00	€ 123.453,00
59	RM	ROMA	VIA VAL SERIANA, 19	B	5	13	269	62	40	A/3	3	5,00	0,00	0,00	€ 903,80	€ 90.380,00	€ 261.000,00	PROIEZIONI OMI VALOR MIN 2^SEMESTRE 2012	€ 4.127,49	2012	€ 272.904,25	€ 0,00	€ 5.458,09	€ 149.722,36	2,00	€ 123.181,89
60	RM	ROMA	VIA VAL SERIANA, 19	B	5	14	269	62	41	A/3	3	4,50	0,00	0,00	€ 813,42	€ 81.342,00	€ 234.900,00	PROIEZIONI OMI VALOR MIN 2^SEMESTRE 2012	€ 6.408,25	2012	€ 285.488,73	€ 0,00	€ 5.709,77	€ 138.713,77	2,00	€ 146.774,96
61	RM	ROMA	VIA VAL SERIANA, 19	B	5	15	269	62	42	A/3	3	4,50	0,00	0,00	€ 813,42	€ 81.342,00	€ 234.900,00	PROIEZIONI OMI VALOR MIN 2^SEMESTRE 2012	€ 9.289,14	2012	€ 234.900,00	€ 0,00	€ 4.698,00	€ 133.893,00	2,00	€ 101.007,00
62	RM	ROMA	VIA MONTE BIANCO, 114	A	T	1	270	454	1	A/3	3	5,50	0,00	0,00	€ 1.079,39	€ 107.939,00	€ 298.500,00	VALORE STIMA UFFICIO TECNICO R.L.	€ 1.523,42	2012	€ 298.500,00	€ 0,00	€ 5.970,00	€ 170.145,00	2,00	€ 128.355,00
63	RM	ROMA	VIA MONTE BIANCO, 114	A	T	2	270	454	2	A/3	3	4,50	0,00	0,00	€ 883,14	€ 88.314,00	€ 233.200,00	VALORE STIMA UFFICIO TECNICO R.L.	€ 5.362,86	2012	€ 233.200,00	€ 0,00	€ 4.664,00	€ 132.924,00	2,00	€ 100.276,00
64	RM	ROMA	VIA MONTE BIANCO, 114	A	T-7	3	270	454	3	A/3	3	4,00	0,00	0,00	€ 785,01	€ 78.501,00	€ 180.800,00	VALORE STIMA UFFICIO TECNICO R.L.	€ 3.380,85	2012	€ 180.800,00	€ 0,00	€ 3.616,00	€ 103.056,00	2,00	€ 77.744,00
65	RM	ROMA	VIA MONTE BIANCO, 114	A	1-7	4	270	454	4	A/3	3	5,00	0,00	0,00	€ 981,27	€ 98.127,00	€ 265.500,00	VALORE STIMA UFFICIO TECNICO R.L.	€ 4.109,67	2012	€ 265.500,00	€ 0,00	€ 5.310,00	€ 151.335,00	2,00	€ 114.165,00
66	RM	ROMA	VIA MONTE BIANCO, 114	A	1	5	270	454	5	A/3	3	3,50	0,00	0,00	€ 686,89	€ 68.689,00	€ 195.400,00	VALORE STIMA UFFICIO TECNICO R.L.	€ 0,00	2012	€ 195.400,00	€ 0,00	€ 3.908,00	€ 111.378,00	2,00	€ 84.022,00
67	RM	ROMA	VIA MONTE BIANCO, 114	A	1	6	270	454	6	A/3	3	5,50	0,00	0,00	€ 1.079,39	€ 107.939,00	€ 341.500,00	VALORE STIMA UFFICIO TECNICO R.L.	€ 1.899,84	2012	€ 341.500,00	€ 0,00	€ 6.830,00	€ 194.655,00	2,00	€ 146.845,00
68	RM	ROMA	VIA MONTE BIANCO, 114	A	2-7	7	270	454	7	A/3	3	5,00	0,00	0,00	€ 981,27	€ 98.127,00	€ 279.700,00	VALORE STIMA UFFICIO TECNICO R.L.	€ 3.594,66	2012	€ 279.700,00	€ 0,00	€ 5.594,00	€ 159.429,00	2,00	€ 120.271,00
69	RM	ROMA	VIA MONTE BIANCO, 114	A	2	8	270	454	8	A/3	3	3,50	0,00	0,00	€ 686,89	€ 68.689,00	€ 208.700,00	VALORE STIMA UFFICIO TECNICO R.L.	€ 6.310,68	2012	€ 208.700,00	€ 0,00	€ 4.174,00	€ 118.959,00	2,00	€ 89.741,00
70	RM	ROMA	VIA MONTE BIANCO, 114	A	2	9	270	454	9	A/3	3	5,50	0,00	0,00	€ 1.079,39	€ 107.939,00	€ 370.400,00	VALORE STIMA UFFICIO TECNICO R.L.	€ 7.585,95	2012	€ 370.400,00	€ 0,00	€ 7.408,00	€ 211.128,00	2,00	€ 159.272,00
71	RM	ROMA	VIA MONTE BIANCO, 114	A	3-7	10	270	454	10	A/3	3	5,00	0,00	0,00	€ 981,27	€ 98.127,00	€ 279.100,00	VALORE STIMA UFFICIO TECNICO R.L.	€ 3.630,81	2012	€ 279.100,00	€ 0,00	€ 5.582,00	€ 159.087,00	2,00	€ 120.013,00
72	RM	ROMA	VIA MONTE BIANCO, 114	A	3-7	11	270	454	11	A/3	3	4,00	0,00	0,00	€ 785,01	€ 78.501,00	€ 219.700,00	VALORE STIMA UFFICIO TECNICO R.L.	€ 2.627,22	2012	€ 219.700,00	€ 0,00	€ 4.394,00	€ 125.229,00	2,00	€ 94.471,00
73	RM	ROMA	VIA MONTE BIANCO, 114	A	3	12	270	454	12	A/3	3	5,50	0,00	0,00	€ 1.079,39	€ 107.939,00	€ 367.700,00	VALORE STIMA UFFICIO TECNICO R.L.	€ 1.908,83	2012	€ 367.700,00	€ 0,00	€ 7.354,00	€ 209.589,00	2,00	€ 158.111,00
74	RM	ROMA	VIA MONTE BIANCO, 114	A	4	13	270	454	13	A/3	3	4,50	0,00	0,00	€ 883,14	€ 88.314,00	€ 274.900,00	VALORE STIMA UFFICIO TECNICO R.L.	€ 1.491,68	2012	€ 274.900,00	€ 0,00	€ 5.498,00	€ 156.693,00	2,00	€ 118.207,00
75	RM	ROMA	VIA MONTE BIANCO, 114	A	4-7	14	270	454	14	A/3	3	4,00	0,00	0,00	€ 785,01	€ 78.501,00	€ 215.300,00	VALORE STIMA UFFICIO TECNICO R.L.	€ 3.261,84	2012	€ 215.300,00	€ 0,00	€ 4.306,00	€ 122.721,00	2,00	€ 92.579,00
76	RM	ROMA	VIA MONTE BIANCO, 114	A	4-7	15	270	454	15	A/3	3	6,00	0,00	0,00	€ 1.177,52	€ 117.752,00	€ 381.500,00	VALORE STIMA UFFICIO TECNICO R.L.	€ 4.052,43	2012	€ 381.500,00	€ 0,00	€ 7.630,00	€ 217.455,00	2,00	€ 164.045,00
77	RM	ROMA	VIA MONTE BIANCO, 114	A	5	16	270	454	16	A/3	3	4,50	0,00	0,00	€ 883,14	€ 88.314,00	€ 294.300,00	VALORE STIMA UFFICIO TECNICO R.L.	€ 4.735,68	2012	€ 294.300,00	€ 0,00	€ 5.886,00	€ 167.751,00	2,00	€ 126.549,00
78	RM	ROMA	VIA MONTE BIANCO, 114	A	5-7	16A	270	454	17	A/3	3	4,00	0,00	0,00	€ 785,01	€ 78.501,00	€ 230.900,00	VALORE STIMA UFFICIO TECNICO R.L.	€ 1.499,79	2012	€ 230.900,00	€ 0,00	€ 4.618,00	€ 131.613,00	2,00	€ 99.287,00
79	RM	ROMA	VIA MONTE BIANCO, 114	A	5	18	270	454	18	A/3	3	5,50	0,00	0,00	€ 1.079,39	€ 107.939,00	€ 383.100,00	VALORE STIMA UFFICIO TECNICO R.L.	€ 3.913,16	2012	€ 383.100,00	€ 0,00	€ 7.662,00	€ 218.367,00	2,00	€ 164.733,00
80	RM	ROMA	VIA MONTE BIANCO, 114	A	6	19	270	454	19	A/3	3	5,00	0,00	0,00	€ 981,27	€ 98.127,00	€ 321.500,00	VALORE STIMA UFFICIO TECNICO R.L.	€ 2.215,80	2012	€ 321.500,00	€ 0,00	€ 6.430,00	€ 183.255,00	2,00	€ 138.245,00
81	RM	ROMA	VIA MONTE BIANCO, 114	A	6	20	270	454	20	A/3	3	5,50	0,00	0,00	€ 1.079,39	€ 107.939,00	€ 346.800,00	VALORE STIMA UFFICIO TECNICO R.L.	€ 4.371,27	2012	€ 346.800,00	€ 0,00	€ 6.936,00	€ 197.676,00	2,00	€ 149.124,00
82	RM	ROMA	VIA MONTE BIANCO, 114	B	T		270	454	21	A/3	3	4,00	0,00	0,00	€ 785,01	€ 78.501,00	€ 198.500,00	VALORE STIMA UFFICIO TECNICO R.L.	€ 6.491,16	2012	€ 198.500,00	€ 0,00	€ 3.970,00	€ 113.145,00	2,00	€ 85.355,00
83	RM	ROMA	VIA MONTE BIANCO, 114	B	T	2	270	454	23	A/3	3	4,50	0,00	0,00	€ 883,14	€ 88.314,00	€ 258.800,00	VALORE STIMA UFFICIO TECNICO R.L.	€ 6.057,57	2012	€ 258.800,00	€ 0,00	€ 5.176,00	€ 147.516,00	2,00	€ 111.284,00
84	RM	ROMA	VIA MONTE BIANCO, 114	B	1	3	270	454	24	A/3	3	4,50	0,00	0,00	€ 883,14	€ 88.314,00	€ 270.100,00	VALORE STIMA UFFICIO TECNICO R.L.	€ 4.392,39	2012	€ 270.100,00	€ 0,00	€ 5.402,00	€ 153.957,00	2,00	€ 116.143,00
85	RM	ROMA	VIA MONTE BIANCO, 114	B	1	4	270	454	25	A/3	3	5,00	0,00	0,00	€ 981,27	€ 98.127,00	€ 264.900,00	VALORE STIMA UFFICIO TECNICO R.L.	€ 3.394,03	2012	€ 264.900,00	€ 0,00	€ 5.298,00	€ 150.993,00	2,00	€ 113.907,00
86	RM	ROMA	VIA MONTE BIANCO, 114	B	1	5	270	454	26	A/3	3	6,00	0,00	0,00	€ 1.177,52	€ 117.752,00	€ 340.800,00	VALORE STIMA UFFICIO TECNICO R.L.	€ 1.915,20	2012	€ 340.800,00	€ 0,00	€ 6.816,00	€ 194.256,00	2,00	€ 146.544,00
87	RM	ROMA	VIA MONTE BIANCO, 114	B	2	6	270	454	27	A/3	3	5,00	0,00	0,00	€ 981,27	€ 98.127,00	€ 300.500,00	VALORE STIMA UFFICIO TECNICO R.L.	€ 1.564,71	2012	€ 300.500,00	€ 0,00	€ 6.010,00	€ 171.285,00	2,00	€ 129.215,00
88	RM	ROMA	VIA MONTE BIANCO, 114	B	2	7	270	454	28	A/3	3	5,00	0,00	0,00	€ 981,27	€ 98.127,00	€ 278.200,00	VALORE STIMA UFFICIO TECNICO R.L.	€ 3.391,35	2012	€ 278.200,00	€ 0,00	€ 5.564,00	€ 158.574,00	2,00	€ 119.626,00
89	RM	ROMA	VIA MONTE BIANCO, 114	B	2	8	270	454	29	A/3	3	6,00	0,00	0,00	€ 1.177,52	€ 117.752,00	€ 395.900,00	VALORE STIMA UFFICIO TECNICO R.L.	€ 1.843,68	2012	€ 395.900,00	€ 0,00	€ 7.918,00	€ 225.663,00	2,00	€ 170.237,00
90	RM	ROMA	VIA MONTE BIANCO, 114	B	3	9	270	454	30	A/3	3	5,00	0,00	0,00	€ 981,27	€ 98.127,00	€ 329.400,00	VALORE STIMA UFFICIO TECNICO R.L.	€ 7.119,00	2012	€ 329.400,00	€ 0,00	€ 6.588,00	€ 187.758,00	2,00	€ 141.642,00
91	RM	ROMA	VIA MONTE BIANCO, 114	B	3-7	10	270	454	31	A/3	3	5,00	0,00	0,00	€ 981,27	€ 98.127,00	€ 279.600,00	VALORE STIMA UFFICIO TECNICO R.L.	€ 4.625,13	2012	€ 279.600,00	€ 0,00	€ 5.592,00	€ 159.372,00	2,00	€ 120.228,00
92	RM	ROMA	VIA MONTE BIANCO, 114	B	3	11	270	454	32	A/3	3	6,00	0,00	0,00	€ 1.177,52	€ 117.752,00	€ 388.900,00	VALORE STIMA UFFICIO TECNICO R.L.	€ 1.893,68	2012	€ 388.900,00	€ 0,00	€ 7.778,00	€ 221.673,00	2,00	€ 167.227,00
93	RM	ROMA	VIA MONTE BIANCO, 114	B	4-7	12	270	454	33	A/3	3	5,00	0,00	0,00	€ 981,27	€ 98.127,00	€ 325.500,00	VALORE STIMA UFFICIO TECNICO R.L.	€ 2.317,45	2012	€ 325.500,00	€ 0,00	€ 6.510,00	€ 185.535,00	2,00	€ 139.965,00
94	RM	ROMA	VIA MONTE BIANCO, 114	B	4	13	270	454	34	A/3	3	5,00	0,00	0,00	€ 981,27	€ 98.127,00	€ 253.200,00	VALORE STIMA UFFICIO TECNICO R.L.	€ 0,00	2012	€ 253.200,00	€ 0,00	€ 5.064,00	€ 144.324,00	2,00	€ 108.876,00
95	RM	ROMA	VIA MONTE BIANCO, 114	B	4	14	270	454	35	A/3	3	6,00	0,00	0,00	€ 1.177,52	€ 117.752,00	€ 402.000,00	VALORE STIMA UFFICIO TECNICO R.L.	€ 1.843,80	2012	€ 402.000,00	€ 0,00	€ 8.040,00	€ 229.140,00	2,00	€ 172.860,00
96	RM	ROMA	VIA MONTE BIANCO, 114	B	5-7	15	270	454	36	A/3	3	5,00	0,00	0,00	€ 981,27	€ 98.127,00	€ 354.000,00	VALORE STIMA UFFICIO TECNICO R.L.	€ 4.797,33	2012	€ 354.000,00	€ 0,00	€ 7.080,00	€ 201.780,00	2,00	€ 152.220,00
97	RM	ROMA	VIA MONTE BIANCO, 114	B	5	16	270	454	37	A/3	3	4,50	0,00	0,00	€ 883,14	€ 88.314,00	€ 301.200,00	VALORE STIMA UFFICIO TECNICO R.L.	€ 1.551,99	2012	€ 301.200,00	€ 0,00	€ 6.024,00	€ 171.684,00	2,00	€ 129.516,00
98	RM	ROMA	VIA MONTE BIANCO, 114	B	5	16A	270	454	38	A/3	3	6,00	0,00	0,00	€ 1.177,52	€ 117.752,00	€ 433.900,00	VALORE STIMA UFFICIO TECNICO R.L.	€ 8.550,12	2012	€ 433.900,00	€ 0,00	€ 8.678,00	€ 247.323,00	2,00	€ 186.577,00

PATRIMONIO DISPONIBILE FABBRICATI USO ABITATIVO

N°	Provincia	Comune	Identificativi Indirizzo Catastale				Identificativi catastali				Classe	Consistenza			Rendita Catastale (Euro)	Valore Catastale (Euro)	Valore di Mercato (Euro)	Metodo estimativo	Canone/Indennità Occupazione Totale Dovuto	Anno Ammortamento	Valore contabile	Spese Incrementative	Accantonamento annuo	Valore ammortizzato	% aliquota	Residuo da ammortizzare
			Denominazione - Civico	Scala	Piano	Interno	Foglio	Particella	Sub	Categoria		Vani	mq	mc												
99	RM	ROMA	VIA MONTE BIANCO, 114	B	6	18	270	454	39	A/3	3	7,50	0,00	0,00	€ 1.471,90	€ 147.190,00	€ 522.100,00	VALORE STIMA UFFICIO TECNICO R.L.	€ 5.485,71	2012	€ 522.100,00	€ 0,00	€ 10.442,00	€ 297.597,00	2,00	€ 224.503,00
100	RM	ROMA	VIA MONTE BIANCO, 114	B	6	19	270	454	40	A/3	3	5,00	0,00	0,00	€ 981,27	€ 98.127,00	€ 313.400,00	VALORE STIMA UFFICIO TECNICO R.L.	€ 5.184,87	2012	€ 313.400,00	€ 0,00	€ 6.268,00	€ 178.638,00	2,00	€ 134.762,00
101	RM	ROMA	VIA MONTE BIANCO, 114				270	454	501	A/3	3	4,00	0,00	0,00	€ 785,01	€ 78.501,00	€ 232.200,00	VALORE STIMA UFFICIO TECNICO R.L.	€ 1.318,89	2012	€ 232.200,00	€ 0,00	€ 4.644,00	€ 132.354,00	2,00	€ 99.846,00
102	RM	ROMA	VIA SAN TOMMASO D'AQUINO, 11A	0			372	279	2	A/2	2	4,50	0,00	0,00	€ 1.034,20	€ 103.420,00	€ 513.000,00	PROIEZIONI OMI 2^ SEMESTRE 2012	€ 0,00	2012	€ 558.671,07	€ 0,00	€ 11.173,42	€ 348.277,10	2,00	€ 210.393,97
103	RM	ROMA	VIA DEI GRACCHI, 161	0			406	17	17	A/2	2	10,00	0,00	0,00	€ 2.530,64	€ 253.064,00	€ 1.143.000,00	PROIEZIONI OMI 2^ SEMESTRE 2012	€ 0,00	2012	€ 1.143.000,00	€ 0,00	€ 22.860,00	€ 651.510,00	2,00	€ 491.490,00
104	RM	ROMA	VIALE DI VILLA PAMPHILI, 29	0	T	1	448	649	6	A/2	2	5,50	0,00	0,00	€ 1.264,03	€ 126.403,00	€ 462.100,00	VALORE STIMA UFFICIO TECNICO R.L.	€ 8.681,88	2012	€ 462.100,00	€ 0,00	€ 9.242,00	€ 263.397,00	2,00	€ 198.703,00
105	RM	ROMA	VIALE DI VILLA PAMPHILI, 29	0	T	2	448	649	7	A/2	2	6,50	0,00	0,00	€ 1.493,85	€ 149.385,00	€ 523.600,00	VALORE STIMA UFFICIO TECNICO R.L.	€ 14.063,07	2012	€ 523.600,00	€ 0,00	€ 10.472,00	€ 298.452,00	2,00	€ 225.148,00
106	RM	ROMA	VIALE DI VILLA PAMPHILI, 29	0	T	3	448	649	8	A/2	2	6,00	0,00	0,00	€ 1.378,94	€ 137.894,00	€ 502.800,00	VALORE STIMA UFFICIO TECNICO R.L.	€ 7.774,96	2012	€ 502.800,00	€ 0,00	€ 10.056,00	€ 286.596,00	2,00	€ 216.204,00
107	RM	ROMA	VIALE DI VILLA PAMPHILI, 29	0	1	4	448	649	9	A/2	2	7,00	0,00	0,00	€ 1.608,76	€ 160.876,00	€ 537.000,00	VALORE STIMA UFFICIO TECNICO R.L.	€ 7.339,62	2012	€ 537.000,00	€ 0,00	€ 10.740,00	€ 306.090,00	2,00	€ 230.910,00
108	RM	ROMA	VIALE DI VILLA PAMPHILI, 29	0	1	5	448	649	10	A/2	2	7,50	0,00	0,00	€ 1.723,67	€ 172.367,00	€ 543.900,00	VALORE STIMA UFFICIO TECNICO R.L.	€ 16.885,80	2012	€ 543.900,00	€ 0,00	€ 10.878,00	€ 310.023,00	2,00	€ 233.877,00
109	RM	ROMA	VIALE DI VILLA PAMPHILI, 29	0	1	6	448	649	11	A/2	2	5,50	0,00	0,00	€ 1.264,03	€ 126.403,00	€ 420.600,00	VALORE STIMA UFFICIO TECNICO R.L.	€ 12.169,62	2012	€ 420.600,00	€ 0,00	€ 8.412,00	€ 239.742,00	2,00	€ 180.858,00
110	RM	ROMA	VIALE DI VILLA PAMPHILI, 29	0	2	7	448	649	12	A/2	2	6,00	0,00	0,00	€ 1.378,94	€ 137.894,00	€ 533.200,00	VALORE STIMA UFFICIO TECNICO R.L.	€ 15.272,16	2012	€ 533.200,00	€ 0,00	€ 10.664,00	€ 303.924,00	2,00	€ 229.276,00
111	RM	ROMA	VIALE DI VILLA PAMPHILI, 29	0	2	8	448	649	13	A/2	2	7,00	0,00	0,00	€ 1.608,76	€ 160.876,00	€ 557.600,00	VALORE STIMA UFFICIO TECNICO R.L.	€ 16.143,77	2012	€ 557.600,00	€ 0,00	€ 11.152,00	€ 317.832,00	2,00	€ 239.768,00
112	RM	ROMA	VIALE DI VILLA PAMPHILI, 29	0	2	9	448	649	14	A/2	2	7,00	0,00	0,00	€ 1.608,76	€ 160.876,00	€ 347.100,00	VALORE STIMA UFFICIO TECNICO R.L.	€ 7.055,07	2012	€ 347.100,00	€ 0,00	€ 6.942,00	€ 197.847,00	2,00	€ 149.253,00
113	RM	ROMA	VIALE DI VILLA PAMPHILI, 29	0	2	10	448	649	15	A/2	2	6,00	0,00	0,00	€ 1.378,94	€ 137.894,00	€ 618.900,00	VALORE STIMA UFFICIO TECNICO R.L.	€ 14.329,71	2012	€ 618.900,00	€ 0,00	€ 12.378,00	€ 352.773,00	2,00	€ 266.127,00
114	RM	ROMA	VIALE DI VILLA PAMPHILI, 29	0	3	11	448	649	16	A/2	2	6,00	0,00	0,00	€ 1.378,94	€ 137.894,00	€ 522.600,00	VALORE STIMA UFFICIO TECNICO R.L.	€ 7.899,63	2012	€ 522.600,00	€ 0,00	€ 10.452,00	€ 297.882,00	2,00	€ 224.718,00
115	RM	ROMA	VIALE DI VILLA PAMPHILI, 29	0	3	12	448	649	17	A/2	2	7,00	0,00	0,00	€ 1.608,76	€ 160.876,00	€ 572.900,00	VALORE STIMA UFFICIO TECNICO R.L.	€ 5.436,90	2012	€ 572.900,00	€ 0,00	€ 11.458,00	€ 326.553,00	2,00	€ 246.347,00
116	RM	ROMA	VIALE DI VILLA PAMPHILI, 29	0	3	13	448	649	18	A/2	2	7,00	0,00	0,00	€ 1.608,76	€ 160.876,00	€ 502.300,00	VALORE STIMA UFFICIO TECNICO R.L.	€ 2.814,84	2012	€ 502.300,00	€ 0,00	€ 10.046,00	€ 286.311,00	2,00	€ 215.989,00
117	RM	ROMA	VIALE DI VILLA PAMPHILI, 29	0	3	14	448	649	19	A/2	2	6,00	0,00	0,00	€ 1.378,94	€ 137.894,00	€ 468.700,00	VALORE STIMA UFFICIO TECNICO R.L.	€ 10.273,86	2012	€ 468.700,00	€ 0,00	€ 9.374,00	€ 267.159,00	2,00	€ 201.541,00
118	RM	ROMA	VIALE DI VILLA PAMPHILI, 29	0	4	15	448	649	20	A/2	2	5,00	0,00	0,00	€ 1.149,12	€ 114.912,00	€ 399.600,00	VALORE STIMA UFFICIO TECNICO R.L.	€ 8.241,15	2012	€ 399.600,00	€ 0,00	€ 7.992,00	€ 227.772,00	2,00	€ 171.828,00
119	RM	ROMA	VIALE DI VILLA PAMPHILI, 29	0	4	16	448	649	21	A/2	2	7,50	0,00	0,00	€ 1.723,67	€ 172.367,00	€ 659.200,00	VALORE STIMA UFFICIO TECNICO R.L.	€ 8.777,49	2012	€ 659.200,00	€ 0,00	€ 13.184,00	€ 375.744,00	2,00	€ 283.456,00
120	RM	ROMA	VIALE DI VILLA PAMPHILI, 29	0	4	16B	448	649	22	A/2	2	6,00	0,00	0,00	€ 1.378,94	€ 137.894,00	€ 449.900,00	VALORE STIMA UFFICIO TECNICO R.L.	€ 14.236,77	2012	€ 449.900,00	€ 0,00	€ 8.998,00	€ 256.443,00	2,00	€ 193.457,00
121	RM	ROMA	VIALE DI VILLA PAMPHILI, 29	0	4	18	448	649	23	A/2	2	7,00	0,00	0,00	€ 1.608,76	€ 160.876,00	€ 536.100,00	VALORE STIMA UFFICIO TECNICO R.L.	€ 15.890,56	2012	€ 536.100,00	€ 0,00	€ 10.722,00	€ 305.577,00	2,00	€ 230.523,00
122	RM	ROMA	VIALE DI VILLA PAMPHILI, 29	0	5	19	448	649	24	A/2	2	9,50	0,00	0,00	€ 2.183,32	€ 218.332,00	€ 0,00		€ 16.901,53	1984	€ 0,00	€ 0,00	€ 0,00	€ 0,00	0,00	€ 0,00
123	RM	ROMA	VIALE DI VILLA PAMPHILI, 29	0	5	20	448	649	25	A/2	2	7,00	0,00	0,00	€ 1.608,76	€ 160.876,00	€ 490.600,00	VALORE STIMA UFFICIO TECNICO R.L.	€ 12.131,17	2012	€ 490.600,00	€ 0,00	€ 9.812,00	€ 279.642,00	2,00	€ 210.958,00
124	RM	ROMA	VIALE DI VILLA PAMPHILI, 29	0	5	20A	448	649	26	A/2	2	3,50	0,00	0,00	€ 804,38	€ 80.438,00	€ 310.100,00	VALORE STIMA UFFICIO TECNICO R.L.	€ 2.096,29	2012	€ 310.100,00	€ 0,00	€ 6.202,00	€ 176.757,00	2,00	€ 133.343,00
125	RM	ROMA	VIALE DI VILLA PAMPHILI, 29	0	6	21	448	649	27	A/2	1	1,50	0,00	0,00	€ 294,38	€ 29.438,00	€ 137.700,00	PROIEZIONI OMI 2^ SEMESTRE 2012	€ 10.400,72	2012	€ 137.700,00	€ 0,00	€ 2.754,00	€ 78.489,00	2,00	€ 59.211,00
126	RM	ROMA	VIALE DI VILLA PAMPHILI, 29	0	6	22	448	649	28	A/2	1	4,00	0,00	0,00	€ 785,01	€ 78.501,00	€ 292.900,00	VALORE STIMA UFFICIO TECNICO R.L.	€ 0,00	2012	€ 292.900,00	€ 0,00	€ 5.858,00	€ 166.953,00	2,00	€ 125.947,00
127	RM	ROMA	VIALE DI VILLA PAMPHILI, 29	0	S1	1A	448	649	29	A/4	3	4,00	0,00	0,00	€ 630,08	€ 63.008,00	€ 262.100,00	VALORE STIMA UFFICIO TECNICO R.L.	€ 6.644,01	2012	€ 262.100,00	€ 0,00	€ 5.242,00	€ 149.397,00	2,00	€ 112.703,00
128	RM	ROMA	VIALE DI VILLA PAMPHILI, 29		5-S1	19	448	649	508	A/2	2	5,50	0,00	0,00	€ 1.264,03	€ 126.403,00	€ 546.000,00	VALORE STIMA UFFICIO TECNICO R.L.	€ 0,00	2012	€ 546.000,00	€ 0,00	€ 10.920,00	€ 311.220,00	2,00	€ 234.780,00
129	RM	ROMA	VIALE DI VILLA PAMPHILI, 29		5-S1	19A	448	649	509	A/2	2	4,00	0,00	0,00	€ 919,29	€ 91.929,00	€ 353.100,00	VALORE STIMA UFFICIO TECNICO R.L.	€ 0,00	2012	€ 353.100,00	€ 0,00	€ 7.062,00	€ 201.267,00	2,00	€ 151.833,00
130	RM	ROMA	VIA DELLA TRASFIGURAZIONE, 6	0	S	A	457	2418	3	A/3	3	3,50	0,00	0,00	€ 632,66	€ 63.266,00	€ 133.552,88	VALORE STIMA UFFICIO TECNICO R.L.	€ 0,00	2012	€ 133.552,88	€ 0,00	€ 2.671,06	€ 76.125,21	2,00	€ 57.427,67
131	RM	ROMA	VIA DELLA TRASFIGURAZIONE, 6	0	S	1	457	2418	4	A/3	3	4,50	0,00	0,00	€ 813,42	€ 81.342,00	€ 226.994,65	VALORE STIMA UFFICIO TECNICO R.L.	€ 3.758,58	2012	€ 226.994,65	€ 0,00	€ 4.539,89	€ 129.386,87	2,00	€ 97.607,78
132	RM	ROMA	VIA DELLA TRASFIGURAZIONE, 6	0	S	1A	457	2418	5	A/3	3	2,50	0,00	0,00	€ 451,90	€ 45.190,00	€ 94.433,98	VALORE STIMA UFFICIO TECNICO R.L.	€ 883,56	2012	€ 94.433,98	€ 0,00	€ 1.888,68	€ 53.827,38	2,00	€ 40.606,60
133	RM	ROMA	VIA DELLA TRASFIGURAZIONE, 6	0	S	2	457	2418	6	A/3	3	5,50	0,00	0,00	€ 994,18	€ 99.418,00	€ 224.792,25	VALORE STIMA UFFICIO TECNICO R.L.	€ 0,00	2012	€ 224.792,25	€ 0,00	€ 4.495,85	€ 128.131,72	2,00	€ 96.660,53
134	RM	ROMA	VIA DELLA TRASFIGURAZIONE, 6	0	S	3	457	2418	7	A/3	3	3,00	0,00	0,00	€ 542,28	€ 54.228,00	€ 140.721,65	VALORE STIMA UFFICIO TECNICO R.L.	€ 5.240,04	2012	€ 140.721,65	€ 0,00	€ 2.814,43	€ 80.211,26	2,00	€ 60.510,39
135	RM	ROMA	VIA DELLA TRASFIGURAZIONE, 6	0	T	4	457	2418	8	A/3	4	5,50	0,00	0,00	€ 1.164,61	€ 116.461,00	€ 412.698,00	VALORE STIMA UFFICIO TECNICO R.L.	€ 0,00	2012	€ 412.698,00	€ 0,00	€ 8.253,96	€ 235.237,86	2,00	€ 177.460,14
136	RM	ROMA	VIA DELLA TRASFIGURAZIONE, 6	0	T	5	457	2418	9	A/3	3	6,50	0,00	0,00	€ 1.174,94	€ 117.494,00	€ 405.459,81	VALORE STIMA UFFICIO TECNICO R.L.	€ 8.255,68	2012	€ 405.459,81	€ 0,00	€ 8.109,20	€ 231.112,20	2,00	€ 174.347,61
137	RM	ROMA	VIA DELLA TRASFIGURAZIONE, 6	0	T	6	457	2418	10	A/3	3	6,50	0,00	0,00	€ 1.174,94	€ 117.494,00	€ 363.411,09	VALORE STIMA UFFICIO TECNICO R.L.	€ 4.256,64	2012	€ 363.411,09	€ 0,00	€ 7.268,22	€ 207.144,27	2,00	€ 156.266,82
138	RM	ROMA	VIA DELLA TRASFIGURAZIONE, 6	0	T	7	457	2418	11	A/3	3	5,00	0,00	0,00	€ 903,80	€ 90.380,00	€ 372.812,00	VALORE STIMA UFFICIO TECNICO R.L.	€ 1.885,75	2012	€ 372.812,00	€ 0,00	€ 7.456,24	€ 212.502,84	2,00	€ 160.309,16
139	RM	ROMA	VIA DELLA TRASFIGURAZIONE, 6	0	1	8	457	2418	12	A/3	4	5,00	0,00	0,00	€ 1.058,74	€ 105.874,00	€ 383.090,03	VALORE STIMA UFFICIO TECNICO R.L.	€ 6.018,24	2012	€ 383.090,03	€ 0,00	€ 7.661,80	€ 218.361,30	2,00	€ 164.728,73
140	RM	ROMA	VIA DELLA TRASFIGURAZIONE, 6	0	1	9	457	2418	13	A/3	4	6,50	0,00	0,00	€ 1.376,36	€ 137.636,00	€ 401.344,20	VALORE STIMA UFFICIO TECNICO R.L.	€ 12.179,76	2012	€ 401.344,20	€ 0,00	€ 8.026,88	€ 228.766,08	2,00	€ 172.578,12
141	RM	ROMA	VIA DELLA TRASFIGURAZIONE, 6	0	2	12	457	2418	16	A/3	4	5,50	0,00	0,00	€ 1.164,61	€ 116.461,00	€ 395.515,61	VALORE STIMA UFFICIO TECNICO R.L.	€ 7.322,87	2012	€ 395.515,61	€ 0,00	€ 7.910,31	€ 225.443,84	2,00	€ 170.071,77
142	RM	ROMA	VIA DELLA TRASFIGURAZIONE, 6	0	2	13	457	2418	17	A/3	4	6,50	0,00	0,00	€ 1.376,36	€ 137.636,00	€ 374.260,72	VALORE STIMA UFFICIO TECNICO R.L.	€ 9.356,65	2012	€ 374.260,72	€ 0,00	€ 7.485,21	€ 213.328,49	2,00	€ 160.932,23
143	RM	ROMA	VIA DELLA TRASFIGURAZIONE, 6	0	2	14	457	2418	18	A/3	4	6,50	0,00	0,00	€ 1.376,36	€ 137.636,00	€ 409.364,93	VALORE STIMA UFFICIO TECNICO R.L.	€ 7.941,00	2012	€ 409.364,93	€ 0,00	€ 8.187,30	€ 233.338,05	2,00	€ 176.026,88
144	RM	ROMA	VIA DELLA TRASFIGURAZIONE, 6	0	2	15	457	2418	19	A/3	4	6,50	0,00	0,00	€ 1.376,36	€ 137.636,00	€ 429.272,93	VALORE STIMA UFFICIO TECNICO R.L.	€ 12.217,59	2012	€ 429.272,93	€ 0,00	€ 8.585,46	€ 244.685,61	2,00	€ 184.587,32
145	RM	ROMA	VIA DELLA TRASFIGURAZIONE, 6	0	3	16	457	2418	20	A/3	4	5,50	0,00	0,00	€ 1.164,61	€ 116.461,00	€ 0,00		€ 6.491,63	1984	€ 0,00	€ 0,00	€ 0,00	€ 0,00	0,00	€ 0,00
146	RM	ROMA	VIA DELLA TRASFIGURAZIONE, 6	0	3	17	457	2418	21	A/3	4	6,50	0,00	0,00	€ 1.376,36	€ 137.636,00	€ 441.969,91	VALORE STIMA UFFICIO TECNICO R.L.	€ 6.569,19	2012	€ 441.969,91	€ 0,00	€ 8.839,40	€ 251.922,90	2,00	€ 190.047,01
147	RM	ROMA	VIA DELLA TRASFIGURAZIONE, 6	0	3	18	457	2418	22	A/3	4	6,50	0,00	0,00	€ 1.376,36	€ 137.636,00	€ 415.855,94	VALORE STIMA UFFICIO TECNICO R.L.	€ 6.760,98	2012	€ 415.855,94	€ 0,00	€ 8.317,12	€ 237.037,92	2,00	€ 178.818,02

PATRIMONIO DISPONIBILE FABBRICATI USO ABITATIVO

N°	Provincia	Comune	Identificativi Indirizzo Catastale				Identificativi catastali				Classe	Consistenza			Rendita Catastale (Euro)	Valore Catastale (Euro)	Valore di Mercato (Euro)	Metodo estimativo	Canone/Indennità Occupazione Totale Dovuto	Anno Ammortamento	Valore contabile	Spese Incrementative	Accantonamento annuo	Valore ammortizzato	% aliquota	Residuo da ammortizzare
			Denominazione - Civico	Scala	Piano	Interno	Foglio	Particella	Sub	Categoria		Vani	mq	mc												
148	RM	ROMA	VIA DELLA TRASFIGURAZIONE, 6	0	3	19	457	2418	23	A/3	4	5,50	0,00	0,00	€ 1.164,61	€ 116.461,00	€ 399.426,93	VALORE STIMA UFFICIO TECNICO R.L.	€ 9.273,66	2012	€ 399.426,93	€ 0,00	€ 7.988,54	€ 227.673,39	2,00	€ 171.753,54
149	RM	ROMA	VIA DELLA TRASFIGURAZIONE, 6	0	4	20	457	2418	24	A/3	4	5,50	0,00	0,00	€ 1.164,61	€ 116.461,00	€ 417.250,26	VALORE STIMA UFFICIO TECNICO R.L.	€ 1.429,50	2012	€ 417.250,26	€ 0,00	€ 8.345,01	€ 237.832,78	2,00	€ 179.417,48
150	RM	ROMA	VIA DELLA TRASFIGURAZIONE, 6	0	4	21	457	2418	25	A/3	4	6,50	0,00	0,00	€ 1.376,36	€ 137.636,00	€ 452.306,40	VALORE STIMA UFFICIO TECNICO R.L.	€ 2.374,08	2012	€ 452.306,40	€ 0,00	€ 9.046,13	€ 257.814,70	2,00	€ 194.491,70
151	RM	ROMA	VIA DELLA TRASFIGURAZIONE, 6	0	4	22	457	2418	26	A/3	4	6,50	0,00	0,00	€ 1.376,36	€ 137.636,00	€ 474.474,00	VALORE STIMA UFFICIO TECNICO R.L.	€ 11.582,16	2012	€ 474.474,00	€ 0,00	€ 9.489,48	€ 270.450,18	2,00	€ 204.023,82
152	RM	ROMA	VIA DELLA TRASFIGURAZIONE, 6	0	4	23	457	2418	27	A/3	4	5,50	0,00	0,00	€ 1.164,61	€ 116.461,00	€ 422.748,48	VALORE STIMA UFFICIO TECNICO R.L.	€ 9.055,68	2012	€ 422.748,48	€ 0,00	€ 8.454,97	€ 240.966,64	2,00	€ 181.781,84
153	RM	ROMA	VIA DELLA TRASFIGURAZIONE, 6	0	5	24	457	2418	28	A/3	4	5,00	0,00	0,00	€ 1.058,74	€ 105.874,00	€ 343.911,87	VALORE STIMA UFFICIO TECNICO R.L.	€ 7.892,55	2012	€ 343.911,87	€ 0,00	€ 6.878,24	€ 196.029,84	2,00	€ 147.882,03
154	RM	ROMA	VIA DELLA TRASFIGURAZIONE, 6	0	5	25	457	2418	29	A/3	4	5,50	0,00	0,00	€ 1.164,61	€ 116.461,00	€ 354.898,83	VALORE STIMA UFFICIO TECNICO R.L.	€ 4.229,07	2012	€ 354.898,83	€ 0,00	€ 7.097,98	€ 202.292,43	2,00	€ 152.606,40
155	RM	ROMA	VIA DELLA TRASFIGURAZIONE, 6	0	5	26	457	2418	30	A/3	4	5,50	0,00	0,00	€ 1.164,61	€ 116.461,00	€ 394.254,00	VALORE STIMA UFFICIO TECNICO R.L.	€ 5.818,81	2012	€ 394.254,00	€ 0,00	€ 7.885,08	€ 224.724,78	2,00	€ 169.529,22
156	RM	ROMA	VIA DELLA TRASFIGURAZIONE, 6	0	5	27	457	2418	31	A/3	4	6,00	0,00	0,00	€ 1.270,48	€ 127.048,00	€ 382.920,30	VALORE STIMA UFFICIO TECNICO R.L.	€ 2.248,74	2012	€ 382.920,30	€ 0,00	€ 7.658,41	€ 218.264,68	2,00	€ 164.655,62
157	RM	ROMA	VIA DELLA TRASFIGURAZIONE, 6	0	6	28	457	2418	32	A/3	3	4,50	0,00	0,00	€ 813,42	€ 81.342,00	€ 374.931,62	VALORE STIMA UFFICIO TECNICO R.L.	€ 5.085,85	2012	€ 374.931,62	€ 0,00	€ 7.498,63	€ 213.710,96	2,00	€ 161.220,66
158	RM	ROMA	VIA DELLA TRASFIGURAZIONE, 14	0	S1	1A	457	2418	33	A/3	3	3,50	0,00	0,00	€ 632,66	€ 63.266,00	€ 211.500,00	VALORE STIMA UFFICIO TECNICO R.L.	€ 1.303,86	2012	€ 211.500,00	€ 0,00	€ 4.230,00	€ 120.555,00	2,00	€ 90.945,00
159	RM	ROMA	VIA DELLA TRASFIGURAZIONE, 14		S1	3	457	2418	35	A/3	3	6,00	0,00	0,00	€ 1.084,56	€ 108.456,00	€ 368.700,00	VALORE STIMA UFFICIO TECNICO R.L.	€ 5.968,39	2012	€ 368.700,00	€ 0,00	€ 7.374,00	€ 210.159,00	2,00	€ 158.541,00
160	RM	ROMA	VIA DELLA TRASFIGURAZIONE, 14	0	S1	4	457	2418	36	A/3	3	4,50	0,00	0,00	€ 813,42	€ 81.342,00	€ 309.900,00	VALORE STIMA UFFICIO TECNICO R.L.	€ 9.327,66	2012	€ 309.900,00	€ 0,00	€ 6.198,00	€ 176.643,00	2,00	€ 133.257,00
161	RM	ROMA	VIA DELLA TRASFIGURAZIONE, 14	0	S1	5	457	2418	37	A/3	3	5,00	0,00	0,00	€ 903,80	€ 90.380,00	€ 286.700,00	VALORE STIMA UFFICIO TECNICO R.L.	€ 9.615,96	2012	€ 286.700,00	€ 0,00	€ 5.734,00	€ 163.419,00	2,00	€ 123.281,00
162	RM	ROMA	VIA DELLA TRASFIGURAZIONE, 14	0	1	6	457	2418	38	A/3	3	5,00	0,00	0,00	€ 903,80	€ 90.380,00	€ 300.100,00	VALORE STIMA UFFICIO TECNICO R.L.	€ 5.897,86	2012	€ 300.100,00	€ 0,00	€ 6.002,00	€ 171.057,00	2,00	€ 129.043,00
163	RM	ROMA	VIA DELLA TRASFIGURAZIONE, 14	0	1	7	457	2418	39	A/3	3	4,50	0,00	0,00	€ 813,42	€ 81.342,00	€ 307.500,00	VALORE STIMA UFFICIO TECNICO R.L.	€ 3.973,29	2012	€ 307.500,00	€ 0,00	€ 6.150,00	€ 175.275,00	2,00	€ 132.225,00
164	RM	ROMA	VIA DELLA TRASFIGURAZIONE, 14	0	1	8	457	2418	40	A/3	3	6,00	0,00	0,00	€ 1.084,56	€ 108.456,00	€ 0,00		€ 9.178,79	1984	€ 0,00	€ 0,00	€ 0,00	€ 0,00	0,00	€ 0,00
165	RM	ROMA	VIA DELLA TRASFIGURAZIONE, 14	0	1	9	457	2418	41	A/3	3	5,00	0,00	0,00	€ 903,80	€ 90.380,00	€ 0,00		€ 9.585,96	1984	€ 0,00	€ 0,00	€ 0,00	€ 0,00	0,00	€ 0,00
166	RM	ROMA	VIA DELLA TRASFIGURAZIONE, 14	0	2	10	457	2418	42	A/3	3	4,50	0,00	0,00	€ 813,42	€ 81.342,00	€ 325.900,00	VALORE STIMA UFFICIO TECNICO R.L.	€ 5.002,49	2012	€ 325.900,00	€ 0,00	€ 6.518,00	€ 185.763,00	2,00	€ 140.137,00
167	RM	ROMA	VIA DELLA TRASFIGURAZIONE, 14	0	2	11	457	2418	43	A/3	3	5,00	0,00	0,00	€ 903,80	€ 90.380,00	€ 343.200,00	VALORE STIMA UFFICIO TECNICO R.L.	€ 4.219,41	2012	€ 343.200,00	€ 0,00	€ 6.864,00	€ 195.624,00	2,00	€ 147.576,00
168	RM	ROMA	VIA DELLA TRASFIGURAZIONE, 14	0	2	12	457	2418	44	A/3	3	5,50	0,00	0,00	€ 994,18	€ 99.418,00	€ 406.000,00	VALORE STIMA UFFICIO TECNICO R.L.	€ 2.424,56	2012	€ 406.000,00	€ 0,00	€ 8.120,00	€ 231.420,00	2,00	€ 174.580,00
169	RM	ROMA	VIA DELLA TRASFIGURAZIONE, 14	0	2	13	457	2418	45	A/3	3	5,00	0,00	0,00	€ 903,80	€ 90.380,00	€ 343.400,00	VALORE STIMA UFFICIO TECNICO R.L.	€ 5.045,19	2012	€ 343.400,00	€ 0,00	€ 6.868,00	€ 195.738,00	2,00	€ 147.662,00
170	RM	ROMA	VIA DELLA TRASFIGURAZIONE, 14	0	3	14	457	2418	46	A/3	3	5,00	0,00	0,00	€ 903,80	€ 90.380,00	€ 336.600,00	VALORE STIMA UFFICIO TECNICO R.L.	€ 5.409,93	2012	€ 336.600,00	€ 0,00	€ 6.732,00	€ 191.862,00	2,00	€ 144.738,00
171	RM	ROMA	VIA DELLA TRASFIGURAZIONE, 14	0	3	15	457	2418	47	A/3	3	4,50	0,00	0,00	€ 813,42	€ 81.342,00	€ 344.300,00	VALORE STIMA UFFICIO TECNICO R.L.	€ 7.545,00	2012	€ 344.300,00	€ 0,00	€ 6.886,00	€ 196.251,00	2,00	€ 148.049,00
172	RM	ROMA	VIA DELLA TRASFIGURAZIONE, 14	0	3	16	457	2418	48	A/3	3	5,00	0,00	0,00	€ 903,80	€ 90.380,00	€ 421.900,00	VALORE STIMA UFFICIO TECNICO R.L.	€ 4.895,22	2012	€ 421.900,00	€ 0,00	€ 8.438,00	€ 240.483,00	2,00	€ 181.417,00
173	RM	ROMA	VIA DELLA TRASFIGURAZIONE, 14	0	3	17	457	2418	49	A/3	3	5,00	0,00	0,00	€ 903,80	€ 90.380,00	€ 338.200,00	VALORE STIMA UFFICIO TECNICO R.L.	€ 0,00	2012	€ 338.200,00	€ 0,00	€ 6.764,00	€ 192.774,00	2,00	€ 145.426,00
174	RM	ROMA	VIA DELLA TRASFIGURAZIONE, 14	0	4	18	457	2418	50	A/3	3	5,00	0,00	0,00	€ 903,80	€ 90.380,00	€ 323.100,00	VALORE STIMA UFFICIO TECNICO R.L.	€ 5.201,58	2012	€ 323.100,00	€ 0,00	€ 6.462,00	€ 184.167,00	2,00	€ 138.933,00
175	RM	ROMA	VIA DELLA TRASFIGURAZIONE, 14	0	4	19	457	2418	51	A/3	3	4,50	0,00	0,00	€ 813,42	€ 81.342,00	€ 357.800,00	VALORE STIMA UFFICIO TECNICO R.L.	€ 10.157,10	2012	€ 357.800,00	€ 0,00	€ 7.156,00	€ 203.946,00	2,00	€ 153.854,00
176	RM	ROMA	VIA DELLA TRASFIGURAZIONE, 14	0	4	20	457	2418	52	A/3	3	5,50	0,00	0,00	€ 994,18	€ 99.418,00	€ 428.800,00	VALORE STIMA UFFICIO TECNICO R.L.	€ 0,00	2012	€ 428.800,00	€ 0,00	€ 8.576,00	€ 244.416,00	2,00	€ 184.384,00
177	RM	ROMA	VIA DELLA TRASFIGURAZIONE, 14	0	4	21	457	2418	53	A/3	3	5,00	0,00	0,00	€ 903,80	€ 90.380,00	€ 352.600,00	VALORE STIMA UFFICIO TECNICO R.L.	€ 9.069,93	2012	€ 352.600,00	€ 0,00	€ 7.052,00	€ 200.982,00	2,00	€ 151.618,00
178	RM	ROMA	VIA DELLA TRASFIGURAZIONE, 14	0	5	22	457	2418	54	A/3	3	5,00	0,00	0,00	€ 903,80	€ 90.380,00	€ 0,00		€ 10.183,80	1984	€ 0,00	€ 0,00	€ 0,00	€ 0,00	0,00	€ 0,00
179	RM	ROMA	VIA EDOARDO JENNER, 135	0	T	A	457	2418	55	A/3	3	4,00	0,00	0,00	€ 723,04	€ 72.304,00	€ 264.800,00	VALORE STIMA UFFICIO TECNICO R.L.	€ 8.243,28	2012	€ 264.800,00	€ 0,00	€ 5.296,00	€ 150.936,00	2,00	€ 113.864,00
180	RM	ROMA	VIA EDOARDO JENNER, 135	0	S1	1	457	2418	56	A/3	3	7,00	0,00	0,00	€ 1.265,32	€ 126.532,00	€ 0,00		€ 8.075,02	1984	€ 0,00	€ 0,00	€ 0,00	€ 0,00	0,00	€ 0,00
181	RM	ROMA	VIA EDOARDO JENNER, 135	0	T	2	457	2418	57	A/3	3	5,00	0,00	0,00	€ 903,80	€ 90.380,00	€ 322.300,00	VALORE STIMA UFFICIO TECNICO R.L.	€ 9.205,68	2012	€ 322.300,00	€ 0,00	€ 6.446,00	€ 183.711,00	2,00	€ 138.589,00
182	RM	ROMA	VIA EDOARDO JENNER, 135	0	T	3	457	2418	58	A/3	3	5,00	0,00	0,00	€ 903,80	€ 90.380,00	€ 304.300,00	VALORE STIMA UFFICIO TECNICO R.L.	€ 4.335,57	2012	€ 304.300,00	€ 0,00	€ 6.086,00	€ 173.451,00	2,00	€ 130.849,00
183	RM	ROMA	VIA EDOARDO JENNER, 135	0	T	4	457	2418	59	A/3	3	6,00	0,00	0,00	€ 1.084,56	€ 108.456,00	€ 354.500,00	VALORE STIMA UFFICIO TECNICO R.L.	€ 8.518,74	2012	€ 354.500,00	€ 0,00	€ 7.090,00	€ 202.065,00	2,00	€ 152.435,00
184	RM	ROMA	VIA EDOARDO JENNER, 135	0	1	5	457	2418	60	A/3	3	5,00	0,00	0,00	€ 903,80	€ 90.380,00	€ 326.300,00	VALORE STIMA UFFICIO TECNICO R.L.	€ 4.335,57	2012	€ 326.300,00	€ 0,00	€ 6.526,00	€ 185.991,00	2,00	€ 140.309,00
185	RM	ROMA	VIA EDOARDO JENNER, 135	0	1	6	457	2418	61	A/3	3	5,50	0,00	0,00	€ 994,18	€ 99.418,00	€ 403.000,00	VALORE STIMA UFFICIO TECNICO R.L.	€ 6.410,25	2012	€ 403.000,00	€ 0,00	€ 8.060,00	€ 229.710,00	2,00	€ 173.290,00
186	RM	ROMA	VIA EDOARDO JENNER, 135	0	1	7	457	2418	62	A/3	3	4,50	0,00	0,00	€ 813,42	€ 81.342,00	€ 339.900,00	VALORE STIMA UFFICIO TECNICO R.L.	€ 1.805,29	2012	€ 339.900,00	€ 0,00	€ 6.798,00	€ 193.743,00	2,00	€ 146.157,00
187	RM	ROMA	VIA EDOARDO JENNER, 135	0	1	8	457	2418	63	A/3	3	5,00	0,00	0,00	€ 903,80	€ 90.380,00	€ 302.500,00	VALORE STIMA UFFICIO TECNICO R.L.	€ 4.089,03	2012	€ 302.500,00	€ 0,00	€ 6.050,00	€ 172.425,00	2,00	€ 130.075,00
188	RM	ROMA	VIA EDOARDO JENNER, 135	0	2	9	457	2418	64	A/3	3	5,00	0,00	0,00	€ 903,80	€ 90.380,00	€ 0,00		€ 5.044,59	1984	€ 0,00	€ 0,00	€ 0,00	€ 0,00	0,00	€ 0,00
189	RM	ROMA	VIA EDOARDO JENNER, 135	0	2	10	457	2418	65	A/3	3	5,50	0,00	0,00	€ 994,18	€ 99.418,00	€ 431.700,00	VALORE STIMA UFFICIO TECNICO R.L.	€ 8.952,39	2012	€ 431.700,00	€ 0,00	€ 8.634,00	€ 246.069,00	2,00	€ 185.631,00
190	RM	ROMA	VIA EDOARDO JENNER, 135	0	2	11	457	2418	66	A/3	3	4,50	0,00	0,00	€ 813,42	€ 81.342,00	€ 319.100,00	VALORE STIMA UFFICIO TECNICO R.L.	€ 4.331,82	2012	€ 319.100,00	€ 0,00	€ 6.382,00	€ 181.887,00	2,00	€ 137.213,00
191	RM	ROMA	VIA EDOARDO JENNER, 135	0	2	12	457	2418	67	A/3	3	5,00	0,00	0,00	€ 903,80	€ 90.380,00	€ 319.100,00	VALORE STIMA UFFICIO TECNICO R.L.	€ 7.482,51	2012	€ 319.100,00	€ 0,00	€ 6.382,00	€ 181.887,00	2,00	€ 137.213,00
192	RM	ROMA	VIA EDOARDO JENNER, 135	0	3	13	457	2418	68	A/3	3	5,00	0,00	0,00	€ 903,80	€ 90.380,00	€ 324.800,00	VALORE STIMA UFFICIO TECNICO R.L.	€ 5.055,48	2012	€ 324.800,00	€ 0,00	€ 6.496,00	€ 185.136,00	2,00	€ 139.664,00
193	RM	ROMA	VIA EDOARDO JENNER, 135	0	3	14	457	2418	69	A/3	3	5,50	0,00	0,00	€ 994,18	€ 99.418,00	€ 428.500,00	VALORE STIMA UFFICIO TECNICO R.L.	€ 8.075,81	2012	€ 428.500,00	€ 0,00	€ 8.570,00	€ 244.245,00	2,00	€ 184.255,00
194	RM	ROMA	VIA EDOARDO JENNER, 135	0	3	15	457	2418	70	A/3	3	4,50	0,00	0,00	€ 813,42	€ 81.342,00	€ 344.600,00	VALORE STIMA UFFICIO TECNICO R.L.	€ 4.331,82	2012	€ 344.600,00	€ 0,00	€ 6.892,00	€ 196.422,00	2,00	€ 148.178,00
195	RM	ROMA	VIA EDOARDO JENNER, 135	0	3	16	457	2418	71	A/3	3	5,00	0,00	0,00	€ 903,80	€ 90.380,00	€ 308.400,00	VALORE STIMA UFFICIO TECNICO R.L.	€ 4.893,12	2012	€ 308.400,00	€ 0,00	€ 6.168,00	€ 175.788,00	2,00	€ 132.612,00
196	RM	ROMA	VIA EDOARDO JENNER, 135	0	4	17	457	2418	72	A/3	3	5,00	0,00	0,00	€ 903,80	€ 90.380,00	€ 354.300,00	VALORE STIMA UFFICIO TECNICO R.L.	€ 4.335,57	2012	€ 354.300,00	€ 0,00	€ 7.086,00	€ 201.951,00	2,00	€ 152.349,00

PATRIMONIO DISPONIBILE FABBRICATI USO ABITATIVO

N°	Provincia	Comune	Identificativi Indirizzo Catastale				Identificativi catastali				Classe	Consistenza			Rendita Catastale (Euro)	Valore Catastale (Euro)	Valore di Mercato (Euro)	Metodo estimativo	Canone/Indennità Occupazione Totale Dovuto	Anno Ammortamento	Valore contabile	Spese Incrementative	Accantonamento annuo	Valore ammortizzato	% aliquota	Residuo da ammortizzare
			Denominazione - Civico	Scala	Piano	Interno	Foglio	Particella	Sub	Categoria		Vani	mq	mc												
197	RM	ROMA	VIA EDOARDO JENNER, 135	0	4	18	457	2418	73	A/3	3	5,00	0,00	0,00	€ 903,80	€ 90.380,00	€ 429.700,00	VALORE STIMA UFFICIO TECNICO R.L.	€ 11.468,49	2012	€ 429.700,00	€ 0,00	€ 8.594,00	€ 244.929,00	2,00	€ 184.771,00
198	RM	ROMA	VIA EDOARDO JENNER, 135	0	4	19	457	2418	74	A/3	3	4,50	0,00	0,00	€ 813,42	€ 81.342,00	€ 0,00		€ 5.773,27	1984	€ 0,00	€ 0,00	€ 0,00	€ 0,00	0,00	€ 0,00
199	RM	ROMA	VIA EDOARDO JENNER, 135	0			457	2418	75	A/3	3	5,00	0,00	0,00	€ 903,80	€ 90.380,00	€ 332.300,00	VALORE STIMA UFFICIO TECNICO R.L.	€ 4.261,29	2012	€ 332.300,00	€ 0,00	€ 6.646,00	€ 189.411,00	2,00	€ 142.889,00
200	RM	ROMA	VIA EDOARDO JENNER, 135	0	4	21	457	2418	76	A/3	3	6,50	0,00	0,00	€ 1.174,94	€ 117.494,00	€ 0,00		€ 12.663,36	1984	€ 0,00	€ 0,00	€ 0,00	€ 0,00	0,00	€ 0,00
201	RM	ROMA	VIA EDOARDO JENNER, 135	0	5	22	457	2418	77	A/3	3	5,50	0,00	0,00	€ 994,18	€ 99.418,00	€ 453.500,00	VALORE STIMA UFFICIO TECNICO R.L.	€ 12.119,36	2012	€ 453.500,00	€ 0,00	€ 9.070,00	€ 258.495,00	2,00	€ 195.005,00
202	RM	ROMA	VIA EDOARDO JENNER, 135	0	5	23	457	2418	78	A/3	3	4,50	0,00	0,00	€ 813,42	€ 81.342,00	€ 374.400,00	VALORE STIMA UFFICIO TECNICO R.L.	€ 6.800,61	2012	€ 374.400,00	€ 0,00	€ 7.488,00	€ 213.408,00	2,00	€ 160.992,00
203	RM	ROMA	VIA EDOARDO JENNER, 135	0	5	24	457	2418	79	A/3	3	5,00	0,00	0,00	€ 903,80	€ 90.380,00	€ 350.300,00	VALORE STIMA UFFICIO TECNICO R.L.	€ 6.510,57	2012	€ 350.300,00	€ 0,00	€ 7.006,00	€ 199.671,00	2,00	€ 150.629,00
204	RM	ROMA	VIA DELLA TRASFIGURAZIONE, 6		1	10	457	2418	501	A/3	4	7,50	0,00	0,00	€ 1.588,10	€ 158.810,00	€ 520.433,26	VALORE STIMA UFFICIO TECNICO R.L.	€ 3.031,44	2012	€ 520.433,26	€ 0,00	€ 10.408,67	€ 296.647,09	2,00	€ 223.786,17
205	RM	ROMA	VIA DELLA TRASFIGURAZIONE, 6		1	11	457	2418	502	A/3	4	4,50	0,00	0,00	€ 952,86	€ 95.286,00	€ 326.555,37	VALORE STIMA UFFICIO TECNICO R.L.	€ 4.501,09	2012	€ 326.555,37	€ 0,00	€ 6.531,11	€ 186.136,63	2,00	€ 140.418,74
206	RM	ROMA	VIA EDOARDO JENNER, 135		S1	1	457	2418	503	A/3	3	6,00	0,00	0,00	€ 1.084,56	€ 108.456,00	€ 0,00		€ 0,00	1984	€ 0,00	€ 0,00	€ 0,00	€ 0,00	0,00	€ 0,00
207	RM	ROMA	VIA DELLA TRASFIGURAZIONE, 14		S1	2	457	2418	504	A/3	3	6,50	0,00	0,00	€ 1.174,94	€ 117.494,00	€ 298.800,00	VALORE STIMA UFFICIO TECNICO R.L.	€ 1.916,04	2012	€ 298.800,00	€ 0,00	€ 5.976,00	€ 170.316,00	2,00	€ 128.484,00
208	RM	ROMA	VIA GIACOMO FOLCHI, 32	0			462	39	2	A/3	1	5,50	0,00	0,00	€ 724,33	€ 72.433,00	€ 453.000,00	PROIEZIONI OMI 2^ SEMESTRE 2012	€ 2.898,44	2012	€ 453.000,00	€ 0,00	€ 9.060,00	€ 258.210,00	2,00	€ 194.790,00
209	RM	ROMA	VIA MARIA ADELAIDE, 11-14	0	P1-S1		469	6	1	A/2	1	12,00	0,00	0,00	€ 3.067,75	€ 306.775,00	€ 2.160.000,00	PROIEZIONI OMI 2^ SEMESTRE 2012	€ 0,00	2012	€ 2.160.000,00	€ 0,00	€ 43.200,00	€ 1.447.200,00	2,00	€ 712.800,00
210	RM	ROMA	VIA MARIA ADELAIDE, 11-14	0	S1		469	6	2	A/2	1	11,00	0,00	0,00	€ 2.812,11	€ 281.211,00	€ 1.980.000,00	PROIEZIONI OMI 2^ SEMESTRE 2012	€ 0,00	2012	€ 1.980.000,00	€ 0,00	€ 39.600,00	€ 1.326.600,00	2,00	€ 653.400,00
211	RM	ROMA	VIA MARIA ADELAIDE, 11-14	0	S2		469	6	3	A/2	3	12,50	0,00	0,00	€ 4.357,61	€ 435.761,00	€ 2.340.000,00	PROIEZIONI OMI 2^ SEMESTRE 2012	€ 0,00	2012	€ 2.340.000,00	€ 0,00	€ 46.800,00	€ 1.567.800,00	2,00	€ 772.200,00
212	RM	ROMA	VIA MARIA ADELAIDE, 11-14	0	P3-4		469	6	4	A/2	3	14,00	0,00	0,00	€ 4.880,52	€ 488.052,00	€ 2.520.000,00	PROIEZIONI OMI 2^ SEMESTRE 2012	€ 0,00	2012	€ 2.520.000,00	€ 0,00	€ 50.400,00	€ 1.688.400,00	2,00	€ 831.600,00
213	RM	ROMA	VIA MARIA ADELAIDE, 11-14	0	4		469	6	5	A/2	1	6,50	0,00	0,00	€ 1.661,70	€ 166.170,00	€ 1.260.000,00	PROIEZIONI OMI 2^ SEMESTRE 2012	€ 0,00	2012	€ 1.260.000,00	€ 0,00	€ 25.200,00	€ 844.200,00	2,00	€ 415.800,00
214	RM	ROMA	VIA MARIA ADELAIDE, 11-14	0	S1		469	6	6	A/4	1	2,00	0,00	0,00	€ 294,38	€ 29.438,00	€ 360.000,00	PROIEZIONI OMI 2^ SEMESTRE 2012	€ 0,00	2012	€ 360.000,00	€ 0,00	€ 7.200,00	€ 241.200,00	2,00	€ 118.800,00
215	RM	ROMA	VIA MARIA CRISTINA, 13	0	P1-S1		469	6	7	A/2	1	5,50	0,00	0,00	€ 1.406,05	€ 140.605,00	€ 453.000,00	PROIEZIONI OMI 2^ SEMESTRE 2012	€ 0,00	2012	€ 453.000,00	€ 0,00	€ 9.060,00	€ 303.510,00	2,00	€ 149.490,00
216	RM	ROMA	VIA MARIA CRISTINA, 13	0	P1-S1		469	6	8	A/2	1	5,50	0,00	0,00	€ 1.406,05	€ 140.605,00	€ 453.000,00	PROIEZIONI OMI 2^ SEMESTRE 2012	€ 0,00	2012	€ 453.000,00	€ 0,00	€ 9.060,00	€ 303.510,00	2,00	€ 149.490,00
217	RM	ROMA	VIA MARIA CRISTINA, 13	0	3-4-5		469	6	501	A/2	1	5,00	0,00	0,00	€ 1.278,23	€ 127.823,00	€ 900.000,00	PROIEZIONI OMI 2^ SEMESTRE 2012	€ 0,00	2012	€ 900.000,00	€ 0,00	€ 18.000,00	€ 603.000,00	2,00	€ 297.000,00
218	RM	ROMA	VIA MARIA ADELAIDE, 11-14	0	3		469	6	502	A/2	1	3,50	0,00	0,00	€ 894,76	€ 89.476,00	€ 720.000,00	PROIEZIONI OMI 2^ SEMESTRE 2012	€ 0,00	2012	€ 720.000,00	€ 0,00	€ 14.400,00	€ 482.400,00	2,00	€ 237.600,00
219	RM	ROMA	VIA MARIA CRISTINA, 13	0	PT-S1		469	7	0	A/2	1	9,00	0,00	0,00	€ 2.300,82	€ 230.082,00	€ 1.620.000,00	PROIEZIONI OMI 2^ SEMESTRE 2012	€ 0,00	2012	€ 1.620.000,00	€ 0,00	€ 32.400,00	€ 1.085.400,00	2,00	€ 534.600,00
220	RM	ROMA	VIA BELSIANA, 60	0			470	297	6	A/4	2	4,00	0,00	0,00	€ 692,05	€ 69.205,00	€ 720.000,00	PROIEZIONI OMI 2^ SEMESTRE 2012	€ 30.893,64	2012	€ 720.000,00	€ 0,00	€ 14.400,00	€ 482.400,00	2,00	€ 237.600,00
221	RM	ROMA	VIA BELSIANA, 60	0			470	297	9	A/4	2	9,00	0,00	0,00	€ 1.557,12	€ 155.712,00	€ 0,00		€ 10.763,84	1979	€ 0,00	€ 0,00	€ 0,00	€ 0,00	0,00	€ 0,00
222	RM	ROMA	VIA BELSIANA, 60	0			470	297	10	A/4	3	3,50	0,00	0,00	€ 714,00	€ 71.400,00	€ 720.000,00	PROIEZIONI OMI 2^ SEMESTRE 2012	€ 2.168,20	2012	€ 720.000,00	€ 0,00	€ 14.400,00	€ 482.400,00	2,00	€ 237.600,00
223	RM	ROMA	VIA BELSIANA, 60	0			470	297	11	A/4	2	9,50	0,00	0,00	€ 1.643,62	€ 164.362,00	€ 1.800.000,00	PROIEZIONI OMI 2^ SEMESTRE 2012	€ 37.284,86	2012	€ 1.800.000,00	€ 0,00	€ 36.000,00	€ 1.206.000,00	2,00	€ 594.000,00
224	RM	ROMA	VIA BELSIANA, 60	0			470	297	12	A/4	2	6,00	0,00	0,00	€ 1.038,08	€ 103.808,00	€ 453.000,00	PROIEZIONI OMI 2^ SEMESTRE 2012	€ 32.658,57	2012	€ 453.000,00	€ 0,00	€ 9.060,00	€ 303.510,00	2,00	€ 149.490,00
225	RM	ROMA	VIA BELSIANA, 60	0			470	297	13	A/4	2	3,50	0,00	0,00	€ 605,55	€ 60.555,00	€ 720.000,00	PROIEZIONI OMI 2^ SEMESTRE 2012	€ 0,00	2012	€ 720.000,00	€ 0,00	€ 14.400,00	€ 482.400,00	2,00	€ 237.600,00
226	RM	ROMA	VIA BELSIANA, 60		2	5	470	297	506	A/2	1	3,50	0,00	0,00	€ 894,76	€ 89.476,00	€ 630.000,00	PROIEZIONI OMI 2^ SEMESTRE 2012	€ 0,00	2012	€ 630.000,00	€ 0,00	€ 12.600,00	€ 422.100,00	2,00	€ 207.900,00
227	RM	ROMA	VIA BELSIANA, 60		2		470	297	507	A/2	1	5,50	0,00	0,00	€ 1.406,05	€ 140.605,00	€ 990.000,00	PROIEZIONI OMI 2^ SEMESTRE 2012	€ 0,00	2012	€ 990.000,00	€ 0,00	€ 19.800,00	€ 663.300,00	2,00	€ 326.700,00
228	RM	ROMA	VIA DELLA MERCEDE, 52	0	1		478	166	3	A/5	1	2,50	0,00	0,00	€ 225,95	€ 22.595,00	€ 468.000,00	PROIEZIONI OMI 2^ SEMESTRE 2012	€ 0,00	2012	€ 468.000,00	€ 0,00	€ 9.360,00	€ 313.560,00	2,00	€ 154.440,00
229	RM	ROMA	VIA DELLA MERCEDE, 52	0	1		478	166	4	A/4	2	5,00	0,00	0,00	€ 865,07	€ 86.507,00	€ 810.000,00	PROIEZIONI OMI 2^ SEMESTRE 2012	€ 0,00	2012	€ 810.000,00	€ 0,00	€ 16.200,00	€ 542.700,00	2,00	€ 267.300,00
230	RM	ROMA	VIA DELLA MERCEDE, 52	0			478	166	6	A/2	1	4,00	0,00	0,00	€ 1.022,58	€ 102.258,00	€ 648.000,00	PROIEZIONI OMI 2^ SEMESTRE 2012	€ 6.069,36	2012	€ 648.000,00	€ 0,00	€ 12.960,00	€ 434.160,00	2,00	€ 213.840,00
231	RM	ROMA	VIA DELLA MERCEDE, 52				478	166	7	A/2	2	6,00	0,00	0,00	€ 1.797,27	€ 179.727,00	€ 972.000,00	PROIEZIONI OMI 2^ SEMESTRE 2012	€ 0,00	2012	€ 972.000,00	€ 0,00	€ 19.440,00	€ 651.240,00	2,00	€ 320.760,00
232	RM	ROMA	VIA DELLA MERCEDE, 52		4		478	166	12	A/2		4,00	0,00	0,00	€ 1.022,58	€ 102.258,00	€ 648.000,00	PROIEZIONI OMI 2^ SEMESTRE 2012	€ 24.655,36	2012	€ 648.000,00	€ 0,00	€ 12.960,00	€ 434.160,00	2,00	€ 213.840,00
233	RM	ROMA	VIA DELLA MERCEDE, 52	0			478	166	13	A/2	2	11,00	0,00	0,00	€ 3.295,00	€ 329.500,00	€ 1.782.000,00	PROIEZIONI OMI 2^ SEMESTRE 2012	€ 6.789,77	2012	€ 1.782.000,00	€ 0,00	€ 35.640,00	€ 1.193.940,00	2,00	€ 588.060,00
234	RM	ROMA	VIA DELLA MERCEDE, 52	0			478	166	14	A/2	1	6,00	0,00	0,00	€ 1.533,88	€ 153.388,00	€ 972.000,00	PROIEZIONI OMI 2^ SEMESTRE 2012	€ 19.059,28	2012	€ 972.000,00	€ 0,00	€ 19.440,00	€ 651.240,00	2,00	€ 320.760,00
235	RM	ROMA	VIA DELLA MERCEDE, 52	0			478	166	16	A/2	2	8,50	0,00	0,00	€ 2.546,13	€ 254.613,00	€ 0,00		€ 32.881,04	1979	€ 0,00	€ 0,00	€ 0,00	€ 0,00	0,00	€ 0,00
236	RM	ROMA	VIA DELLA MERCEDE, 52				478	166	18	A/2	2	11,00	0,00	0,00	€ 3.295,00	€ 329.499,50	€ 1.872.000,00	PROIEZIONI OMI 2^ SEMESTRE 2012	€ 5.333,84	2012	€ 1.872.000,00	€ 0,00	€ 37.440,00	€ 1.254.240,00	2,00	€ 617.760,00
237	RM	ROMA	VIA DELLA MERCEDE, 52		5	16	478	166	501	A/2	2	3,50	0,00	0,00	€ 1.048,41	€ 104.841,00	€ 567.000,00	PROIEZIONI OMI 2^ SEMESTRE 2012	€ 0,00	2012	€ 567.000,00	€ 0,00	€ 11.340,00	€ 379.890,00	2,00	€ 187.110,00
238	RM	ROMA	VIA DELLA MERCEDE, 52		5	16A	478	166	502	A/2	2	5,00	0,00	0,00	€ 1.497,73	€ 149.773,00	€ 810.000,00	PROIEZIONI OMI 2^ SEMESTRE 2012	€ 0,00	2012	€ 810.000,00	€ 0,00	€ 16.200,00	€ 542.700,00	2,00	€ 267.300,00
239	RM	ROMA	VIA DI PARIONE, 37	0	1		485	285	5	A/4	4	7,50	0,00	0,00	€ 1.530,00	€ 153.000,00	€ 1.519.200,00	PROIEZIONI OMI 2^ SEMESTRE 2012	€ 2.119,92	2012	€ 1.519.200,00	€ 0,00	€ 30.384,00	€ 288.648,00	2,00	€ 1.230.552,00
240	RM	ROMA	VIA DI PARIONE, 37	0	1		485	285	6	A/4	4	6,50	0,00	0,00	€ 1.326,00	€ 132.600,00	€ 1.329.300,00	PROIEZIONI OMI 2^ SEMESTRE 2012	€ 2.616,62	2012	€ 1.329.300,00	€ 0,00	€ 26.586,00	€ 252.567,00	2,00	€ 1.076.733,00
241	RM	ROMA	VIA DI PARIONE, 37	0	1		485	285	7	A/4	4	6,50	0,00	0,00	€ 1.326,00	€ 132.600,00	€ 1.329.300,00	PROIEZIONI OMI 2^ SEMESTRE 2012	€ 2.121,50	2012	€ 1.329.300,00	€ 0,00	€ 26.586,00	€ 252.567,00	2,00	€ 1.076.733,00
242	RM	ROMA	VIA DI PARIONE, 37	0	2		485	285	8	A/4	4	7,50	0,00	0,00	€ 1.530,00	€ 153.000,00	€ 1.519.200,00	PROIEZIONI OMI 2^ SEMESTRE 2012	€ 2.974,28	2012	€ 1.519.200,00	€ 0,00	€ 30.384,00	€ 288.648,00	2,00	€ 1.230.552,00
243	RM	ROMA	VIA DI PARIONE, 37	0	2		485	285	9	A/2	1	15,00	0,00	0,00	€ 3.253,68	€ 325.368,00	€ 2.848.500,00	PROIEZIONI OMI 2^ SEMESTRE 2012	€ 7.370,66	2012	€ 2.881.430,97	€ 0,00	€ 57.628,62	€ 543.849,48	2,00	€ 2.337.581,49
244	RM	ROMA	VIA DI PARIONE, 37	0	3		485	285	10	A/4	4	7,00	0,00	0,00	€ 1.428,00	€ 142.800,00	€ 1.329.300,00	PROIEZIONI OMI 2^ SEMESTRE 2012	€ 34.611,96	2012	€ 1.329.300,00	€ 0,00	€ 26.586,00	€ 252.567,00	2,00	€ 1.076.733,00
245	RM	ROMA	VIA DI PARIONE, 37	0	4		485	285	13	A/4	4	7,50	0,00	0,00	€ 1.530,00	€ 153.000,00	€ 1.519.200,00	PROIEZIONI OMI 2^ SEMESTRE 2012	€ 1.705,71	2012	€ 1.519.200,00	€ 0,00	€ 30.384,00	€ 288.648,00	2,00	€ 1.230.552,00

PATRIMONIO DISPONIBILE FABBRICATI USO ABITATIVO

N°	Provincia	Comune	Identificativi Indirizzo Catastale				Identificativi catastali				Classe	Consistenza			Rendita Catastale (Euro)	Valore Catastale (Euro)	Valore di Mercato (Euro)	Metodo estimativo	Canone/Indennità Occupazione Totale Dovuto	Anno Ammortamento	Valore contabile	Spese Incrementative	Accantonamento annuo	Valore ammortizzato	% aliquota	Residuo da ammortizzare
			Denominazione - Civico	Scala	Piano	Interno	Foglio	Particella	Sub	Categoria		Vani	mq	mc												
246	RM	ROMA	VIA DI PARIONE, 37	0	4		485	285	501	A/4	4	4,50	0,00	0,00	€ 918,00	€ 91.800,00	€ 949.500,00	PROIEZIONI OMI 2^ SEMESTRE 2012	€ 2.823,70	2012	€ 949.500,00	€ 0,00	€ 18.990,00	€ 180.405,00	2,00	€ 769.095,00
247	RM	ROMA	VIA DI PARIONE, 37	0	5		485	285	502	A/4	4	8,00	0,00	0,00	€ 1.632,00	€ 163.200,00	€ 1.519.200,00	PROIEZIONI OMI 2^ SEMESTRE 2012	€ 0,00	2012	€ 1.519.200,00	€ 0,00	€ 30.384,00	€ 288.648,00	2,00	€ 1.230.552,00
248	RM	ROMA	VIA DI PARIONE, 37	0	3		485	285	503	A/4	4	8,00	0,00	0,00	€ 1.632,00	€ 163.200,00	€ 1.519.200,00	PROIEZIONI OMI 2^ SEMESTRE 2012	€ 2.415,28	2012	€ 1.519.200,00	€ 0,00	€ 30.384,00	€ 288.648,00	2,00	€ 1.230.552,00
249	RM	ROMA	VIA DI PARIONE, 37	0	3		485	285	504	A/4	4	5,50	0,00	0,00	€ 1.122,00	€ 112.200,00	€ 1.139.400,00	PROIEZIONI OMI 2^ SEMESTRE 2012	€ 32.427,00	2012	€ 1.139.400,00	€ 0,00	€ 22.788,00	€ 216.486,00	2,00	€ 922.914,00
250	RM	ROMA	VIA DEL MORO, 37	0			497	343	14	A/4	2	6,00	0,00	0,00	€ 883,14	€ 88.314,00	€ 815.400,00	PROIEZIONI OMI 2^ SEMESTRE 2012	€ 1.334,28	2012	€ 815.400,00	€ 0,00	€ 16.308,00	€ 497.394,00	2,00	€ 318.006,00
251	RM	ROMA	VIA DEL MORO, 37	0			497	343	15	A/4	1	7,50	0,00	0,00	€ 948,99	€ 94.899,00	€ 1.087.200,00	PROIEZIONI OMI 2^ SEMESTRE 2012	€ 24.690,90	2012	€ 1.087.200,00	€ 0,00	€ 21.744,00	€ 663.192,00	2,00	€ 424.008,00
252	RM	ROMA	VIA DEL MORO, 38	0			497	343	21	A/4	1	4,00	0,00	0,00	€ 506,13	€ 50.613,00	€ 543.600,00	PROIEZIONI OMI 2^ SEMESTRE 2012	€ 752,67	2012	€ 543.600,00	€ 0,00	€ 10.872,00	€ 331.596,00	2,00	€ 212.004,00
253	RM	ROMA	VIA DEL MORO, 37	0			497	346	4	A/4	2	4,00	0,00	0,00	€ 588,76	€ 58.876,00	€ 543.600,00	PROIEZIONI OMI 2^ SEMESTRE 2012	€ 1.095,61	2012	€ 543.600,00	€ 0,00	€ 10.872,00	€ 331.596,00	2,00	€ 212.004,00
254	RM	ROMA	VIA DEL MORO, 37	0			497	350	4	A/5	2	2,50	0,00	0,00	€ 225,95	€ 22.595,00	€ 407.700,00	PROIEZIONI OMI 2^ SEMESTRE 2012	€ 9.685,96	2012	€ 407.700,00	€ 0,00	€ 8.154,00	€ 248.697,00	2,00	€ 159.003,00
255	RM	ROMA	VIA DEL MORO, 37	0			497	350	5	A/5	2	4,00	0,00	0,00	€ 361,52	€ 36.152,00	€ 543.600,00	PROIEZIONI OMI 2^ SEMESTRE 2012	€ 12.862,08	2012	€ 543.600,00	€ 0,00	€ 10.872,00	€ 331.596,00	2,00	€ 212.004,00
256	RM	ROMA	VIA DEL MORO, 37	0			497	350	6	A/4	1	6,50	0,00	0,00	€ 822,46	€ 82.246,00	€ 951.300,00	PROIEZIONI OMI 2^ SEMESTRE 2012	€ 26.186,84	2012	€ 951.300,00	€ 0,00	€ 19.026,00	€ 580.293,00	2,00	€ 371.007,00
257	RM	ROMA	VIA DEL MORO, 37	0			497	350	7	A/5	2	2,50	0,00	0,00	€ 225,95	€ 22.595,00	€ 407.700,00	PROIEZIONI OMI 2^ SEMESTRE 2012	€ 6.001,72	2012	€ 407.700,00	€ 0,00	€ 8.154,00	€ 248.697,00	2,00	€ 159.003,00
258	RM	ROMA	PIAZZA DI SANTA APOLLONIA, 12	0			497	351	2	A/5	4	1,50	0,00	0,00	€ 185,92	€ 18.592,00	€ 0,00		€ 0,00	1982	€ 0,00	€ 0,00	€ 0,00	€ 0,00	0,00	€ 0,00
259	RM	ROMA	VIA DEL MORO, 37	0			497	351	6	A/4	2	6,00	0,00	0,00	€ 883,14	€ 88.314,00	€ 815.400,00	PROIEZIONI OMI 2^ SEMESTRE 2012	€ 22.444,42	2012	€ 815.400,00	€ 0,00	€ 16.308,00	€ 497.394,00	2,00	€ 318.006,00
260	RM	ROMA	VIA DEL MORO, 37	0			497	351	7	A/4	2	3,50	0,00	0,00	€ 515,17	€ 51.517,00	€ 543.600,00	PROIEZIONI OMI 2^ SEMESTRE 2012	€ 772,55	2012	€ 584.249,78	€ 0,00	€ 11.685,00	€ 334.848,00	2,00	€ 249.401,78
261	RM	ROMA	VIA DEL MORO, 37	0			497	351	8	A/4	2	4,50	0,00	0,00	€ 662,36	€ 66.236,00	€ 679.500,00	PROIEZIONI OMI 2^ SEMESTRE 2012	€ 5.396,88	2012	€ 679.500,00	€ 0,00	€ 13.590,00	€ 414.495,00	2,00	€ 265.005,00
262	RM	ROMA	VIA DEL MORO, 37	0			497	351	10	A/4	2	3,50	0,00	0,00	€ 515,17	€ 51.517,00	€ 543.600,00	PROIEZIONI OMI 2^ SEMESTRE 2012	€ 7.950,09	2012	€ 543.600,00	€ 0,00	€ 10.872,00	€ 331.596,00	2,00	€ 212.004,00
263	RM	ROMA	VIA DEL MORO, 37	0			497	351	11	A/4	2	5,00	0,00	0,00	€ 735,95	€ 73.595,00	€ 679.500,00	PROIEZIONI OMI 2^ SEMESTRE 2012	€ 9.285,48	2012	€ 679.500,00	€ 0,00	€ 13.590,00	€ 414.495,00	2,00	€ 265.005,00
264	RM	ROMA	VIA SANTA CROCE IN GERUSALEMME, 102	0			502	144	1	A/7	2	7,00	0,00	0,00	€ 1.373,78	€ 137.378,00	€ 680.400,00	PROIEZIONI OMI 2^ SEMESTRE 2012	€ 0,00	2012	€ 680.400,00	€ 0,00	€ 13.608,00	€ 455.868,00	2,00	€ 224.532,00
265	RM	ROMA	VIA SANTA CROCE IN GERUSALEMME, 104	0			502	144	7	A/4	2	6,00	0,00	0,00	€ 883,14	€ 88.314,00	€ 583.200,00	PROIEZIONI OMI 2^ SEMESTRE 2012	€ 0,00	2012	€ 583.200,00	€ 0,00	€ 11.664,00	€ 390.744,00	2,00	€ 192.456,00
266	RM	ROMA	VIA PRINCIPE AMEDEO, 323	0			502	27	6	A/4	2	4,50	0,00	0,00	€ 662,36	€ 66.236,00	€ 486.000,00	PROIEZIONI OMI 2^ SEMESTRE 2012	€ 21.692,08	2012	€ 486.000,00	€ 0,00	€ 9.720,00	€ 325.620,00	2,00	€ 160.380,00
267	RM	ROMA	VIA MARMORATA, 149	0	6		512	45	37	A/2	1	6,00	0,00	0,00	€ 1.301,47	€ 130.147,00	€ 761.400,00	PROIEZIONI OMI 2^ SEMESTRE 2012	€ 11.921,10	2012	€ 798.030,52	€ 0,00	€ 15.960,61	€ 512.335,83	2,00	€ 285.694,69
268	RM	ROMA	VIA ANDREA SACCHI, 36	0	2	1	528	218	13	A/2	3	8,00	0,00	0,00	€ 2.148,46	€ 214.846,00	€ 756.000,00	PROIEZIONI OMI 2^ SEMESTRE 2012	€ 0,00	2012	€ 756.000,00	€ 0,00	€ 15.120,00	€ 506.520,00	2,00	€ 249.480,00
269	RM	ROMA	VIA ANDREA SACCHI, 36	0	2	2	528	218	14	A/2	3	8,00	0,00	0,00	€ 2.148,46	€ 214.846,00	€ 756.000,00	PROIEZIONI OMI 2^ SEMESTRE 2012	€ 0,00	2012	€ 756.000,00	€ 0,00	€ 15.120,00	€ 506.520,00	2,00	€ 249.480,00
270	RM	ROMA	PIAZZA GIUSEPPE VERDI, 8	0			549	132	7	A/2	2	9,00	0,00	0,00	€ 2.277,57	€ 227.757,00	€ 1.061.000,00	PROIEZIONI OMI 2^ SEMESTRE 2012	€ 0,00	2012	€ 1.061.000,00	€ 0,00	€ 21.220,00	€ 710.870,00	2,00	€ 350.130,00
271	RM	ROMA	VIA ASMARA, 58	0	1	3	566	277	514	A/2	4	9,50	0,00	0,00	€ 2.968,34	€ 296.834,00	€ 873.000,00	PROIEZIONI OMI 2^ SEMESTRE 2012	€ 13.397,88	2012	€ 873.000,00	€ 0,00	€ 17.460,00	€ 497.610,00	2,00	€ 375.390,00
272	RM	ROMA	VIA ASMARA, 58	B	1	4	566	277	515	A/2	3	5,00	0,00	0,00	€ 1.342,79	€ 134.279,00	€ 0,00		€ 7.668,32	1984	€ 0,00	€ 0,00	€ 0,00	€ 0,00	0,00	€ 0,00
273	RM	ROMA	VIA ASMARA, 58	B	1	5	566	277	516	A/2	3	4,50	0,00	0,00	€ 1.208,51	€ 120.851,00	€ 0,00		€ 0,00	1984	€ 0,00	€ 0,00	€ 0,00	€ 0,00	0,00	€ 0,00
274	RM	ROMA	VIA ASMARA, 58	C	1	5	566	277	533	A/2	3	4,00	0,00	0,00	€ 1.074,23	€ 107.423,00	€ 349.200,00	PROIEZIONI OMI 2^ SEMESTRE 2012	€ 18.757,83	2012	€ 387.344,30	€ 0,00	€ 7.746,89	€ 202.095,56	2,00	€ 185.248,74
275	RM	ROMA	VIA ASMARA, 58	C	1	6	566	277	534	A/2	3	4,00	0,00	0,00	€ 1.074,23	€ 107.423,00	€ 349.200,00	PROIEZIONI OMI 2^ SEMESTRE 2012	€ 0,00	2012	€ 349.200,00	€ 0,00	€ 6.984,00	€ 199.044,00	2,00	€ 150.156,00
276	RM	ROMA	VIA ASMARA, 58	0	1	6	566	277	535	A/2	3	3,00	0,00	0,00	€ 805,67	€ 80.567,00	€ 261.900,00	PROIEZIONI OMI 2^ SEMESTRE 2012	€ 0,00	2012	€ 261.900,00	€ 0,00	€ 5.238,00	€ 149.283,00	2,00	€ 112.617,00
277	RM	ROMA	VIA TARVISIO, 2	A	S1		573	234	536	A/2	2	5,00	0,00	0,00	€ 1.149,12	€ 114.912,00	€ 522.000,00	PROIEZIONI OMI 2^ SEMESTRE 2012	€ 0,00	2012	€ 534.096,77	€ 0,00	€ 10.681,94	€ 340.025,82	2,00	€ 194.070,95
278	RM	ROMA					573	234	563	A/2	1	4,50	0,00	0,00	€ 883,14	€ 88.314,00	€ 522.000,00	PROIEZIONI OMI 2^ SEMESTRE 2012	€ 0,00	2012	€ 522.904,38	€ 0,00	€ 10.458,09	€ 339.354,27	2,00	€ 183.550,11
279	RM	ROMA					573	234	571	A/2	1	7,50	0,00	0,00	€ 1.471,90	€ 147.190,00	€ 835.200,00	PROIEZIONI OMI 2^ SEMESTRE 2012	€ 22.246,20	2012	€ 875.563,31	€ 0,00	€ 17.511,27	€ 546.092,84	2,00	€ 329.470,47
280	RM	ROMA					573	234	588	A/2	2	4,00	0,00	0,00	€ 919,29	€ 91.929,00	€ 417.600,00	PROIEZIONI OMI 2^ SEMESTRE 2012	€ 12.117,96	2012	€ 417.600,00	€ 0,00	€ 8.352,00	€ 271.440,00	2,00	€ 146.160,00
281	RM	ROMA					573	234	589	A/2	3	7,00	0,00	0,00	€ 1.879,90	€ 187.990,00	€ 730.800,00	PROIEZIONI OMI 2^ SEMESTRE 2012	€ 11.122,17	2012	€ 734.070,68	€ 3.270,68	€ 14.681,41	€ 475.085,41	2,00	€ 258.985,27
282	RM	ROMA	PIAZZA BUENOS AIRES, 5	0			577	45	50	A/2	3	10,00	0,00	0,00	€ 2.969,63	€ 296.963,00	€ 1.044.000,00	PROIEZIONI OMI 2^ SEMESTRE 2012	€ 0,00	2012	€ 1.044.000,00	€ 0,00	€ 20.880,00	€ 699.480,00	2,00	€ 344.520,00
283	RM	ROMA	VIA DELLA BATTERIA NOMENTANA, 84	0	T	1A	580	178	5	A/4	3	2,50	0,00	0,00	€ 393,80	€ 39.380,00	€ 220.044,60	VALORE STIMA UFFICIO TECNICO R.L.	€ 4.652,52	2012	€ 220.044,60	€ 0,00	€ 4.400,89	€ 125.425,37	2,00	€ 94.619,23
284	RM	ROMA	VIA DELLA BATTERIA NOMENTANA, 84	0	T	1	580	178	6	A/2	1	4,00	0,00	0,00	€ 785,01	€ 78.501,00	€ 237.381,26	VALORE STIMA UFFICIO TECNICO R.L.	€ 1.352,91	2012	€ 237.381,26	€ 0,00	€ 4.747,63	€ 135.307,45	2,00	€ 102.073,81
285	RM	ROMA	VIA DELLA BATTERIA NOMENTANA, 84	0	1	2	580	178	7	A/2	2	7,00	0,00	0,00	€ 1.608,76	€ 160.876,00	€ 494.006,31	VALORE STIMA UFFICIO TECNICO R.L.	€ 2.898,72	2012	€ 494.006,31	€ 0,00	€ 9.880,13	€ 281.583,70	2,00	€ 212.422,61
286	RM	ROMA	VIA DELLA BATTERIA NOMENTANA, 84	0	1	3	580	178	8	A/2	2	6,00	0,00	0,00	€ 1.378,94	€ 137.894,00	€ 420.420,66	VALORE STIMA UFFICIO TECNICO R.L.	€ 4.314,33	2012	€ 420.420,66	€ 0,00	€ 8.408,41	€ 239.639,69	2,00	€ 180.780,97
287	RM	ROMA	VIA DELLA BATTERIA NOMENTANA, 84	0	1	4	580	178	9	A/2	2	6,50	0,00	0,00	€ 1.493,85	€ 149.385,00	€ 478.878,89	VALORE STIMA UFFICIO TECNICO R.L.	€ 6.289,32	2012	€ 478.878,89	€ 0,00	€ 9.577,58	€ 272.961,03	2,00	€ 205.917,86
288	RM	ROMA	VIA DELLA BATTERIA NOMENTANA, 84	0	1	5	580	178	10	A/2	2	5,50	0,00	0,00	€ 1.264,03	€ 126.403,00	€ 398.984,32	VALORE STIMA UFFICIO TECNICO R.L.	€ 4.164,06	2012	€ 398.984,32	€ 0,00	€ 7.979,69	€ 227.421,16	2,00	€ 171.563,16
289	RM	ROMA	VIA DELLA BATTERIA NOMENTANA, 84	0	2	6	580	178	11	A/2	2	7,50	0,00	0,00	€ 1.723,67	€ 172.367,00	€ 0,00		€ 10.127,94	1984	€ 0,00	€ 0,00	€ 0,00	€ 0,00	0,00	€ 0,00
290	RM	ROMA	VIA DELLA BATTERIA NOMENTANA, 84	0	2	7	580	178	12	A/2	2	6,00	0,00	0,00	€ 1.378,94	€ 137.894,00	€ 476.113,48	VALORE STIMA UFFICIO TECNICO R.L.	€ 12.206,52	2012	€ 476.113,48	€ 0,00	€ 9.522,27	€ 271.384,69	2,00	€ 204.728,79
291	RM	ROMA	VIA DELLA BATTERIA NOMENTANA, 84	0	2	8	580	178	13	A/2	2	6,50	0,00	0,00	€ 1.493,85	€ 149.385,00	€ 0,00		€ 4.862,19	1984	€ 0,00	€ 0,00	€ 0,00	€ 0,00	0,00	€ 0,00
292	RM	ROMA	VIA DELLA BATTERIA NOMENTANA, 84	0	2	9	580	178	14	A/2	2	5,50	0,00	0,00	€ 1.264,03	€ 126.403,00	€ 442.526,92	VALORE STIMA UFFICIO TECNICO R.L.	€ 2.292,08	2012	€ 442.526,92	€ 0,00	€ 8.850,54	€ 252.240,39	2,00	€ 190.286,53
293	RM	ROMA	VIA DELLA BATTERIA NOMENTANA, 84	0	3	10	580	178	15	A/2	2	7,50	0,00	0,00	€ 1.723,67	€ 172.367,00	€ 508.559,97	VALORE STIMA UFFICIO TECNICO R.L.	€ 14.021,52	2012	€ 508.559,97	€ 0,00	€ 10.171,20	€ 289.879,20	2,00	€ 218.680,77
294	RM	ROMA	VIA DELLA BATTERIA NOMENTANA, 84	0	3	11	580	178	16	A/2	2	6,00	0,00	0,00	€ 1.378,94	€ 137.894,00	€ 462.614,98	VALORE STIMA UFFICIO TECNICO R.L.	€ 6.406,05	2012	€ 462.614,98	€ 0,00	€ 9.252,30	€ 263.690,55	2,00	€ 198.924,43

PATRIMONIO DISPONIBILE FABBRICATI USO ABITATIVO

N°	Provincia	Comune	Identificativi Indirizzo Catastale				Identificativi catastali				Classe	Consistenza			Rendita Catastale (Euro)	Valore Catastale (Euro)	Valore di Mercato (Euro)	Metodo estimativo	Canone/Indennità Occupazione Totale Dovuto	Anno Ammortamento	Valore contabile	Spese Incrementative	Accantonamento annuo	Valore ammortizzato	% aliquota	Residuo da ammortizzare
			Denominazione - Civico	Scala	Piano	Interno	Foglio	Particella	Sub	Categoria		Vani	mq	mc												
295	RM	ROMA	VIA DELLA BATTERIA NOMENTANA, 84	0	3	12	580	178	17	A/2	2	6,50	0,00	0,00	€ 1.493,85	€ 149.385,00	€ 474.338,04	VALORE STIMA UFFICIO TECNICO R.L.	€ 4.719,48	2012	€ 474.338,04	€ 0,00	€ 9.486,76	€ 270.372,66	2,00	€ 203.965,38
296	RM	ROMA	VIA DELLA BATTERIA NOMENTANA, 84	0	3	13	580	178	18	A/2	2	5,50	0,00	0,00	€ 1.264,03	€ 126.403,00	€ 449.933,95	VALORE STIMA UFFICIO TECNICO R.L.	€ 5.135,91	2012	€ 449.933,95	€ 0,00	€ 8.998,68	€ 256.462,38	2,00	€ 193.471,57
297	RM	ROMA	VIA DELLA BATTERIA NOMENTANA, 84	0	4	14	580	178	19	A/2	2	7,00	0,00	0,00	€ 1.608,76	€ 160.876,00	€ 515.469,24	VALORE STIMA UFFICIO TECNICO R.L.	€ 5.337,84	2012	€ 515.469,24	€ 0,00	€ 10.309,38	€ 293.817,33	2,00	€ 221.651,91
298	RM	ROMA	VIA DELLA BATTERIA NOMENTANA, 84	0	4	15	580	178	20	A/2	2	6,50	0,00	0,00	€ 1.493,85	€ 149.385,00	€ 469.593,34	VALORE STIMA UFFICIO TECNICO R.L.	€ 4.643,28	2012	€ 469.593,34	€ 0,00	€ 9.391,87	€ 267.668,29	2,00	€ 201.925,05
299	RM	ROMA	VIA DELLA BATTERIA NOMENTANA, 84	0	4	16	580	178	21	A/2	2	6,50	0,00	0,00	€ 1.493,85	€ 149.385,00	€ 484.468,99	VALORE STIMA UFFICIO TECNICO R.L.	€ 0,00	2012	€ 484.468,99	€ 0,00	€ 9.689,38	€ 276.147,33	2,00	€ 208.321,66
300	RM	ROMA	VIA DELLA BATTERIA NOMENTANA, 84	0	4	16A	580	178	22	A/2	2	5,50	0,00	0,00	€ 1.264,03	€ 126.403,00	€ 442.957,75	VALORE STIMA UFFICIO TECNICO R.L.	€ 4.108,80	2012	€ 442.957,75	€ 0,00	€ 8.859,16	€ 252.486,06	2,00	€ 190.471,69
301	RM	ROMA	VIA DELLA BATTERIA NOMENTANA, 84	0	5	18	580	178	23	A/2	3	8,50	0,00	0,00	€ 2.282,74	€ 228.274,00	€ 0,00		€ 5.645,10	1984	€ 0,00	€ 0,00	€ 0,00	€ 0,00	0,00	€ 0,00
302	RM	ROMA	VIA DELLA BATTERIA NOMENTANA, 84	0	5	19	580	178	24	A/2	3	7,00	0,00	0,00	€ 1.879,90	€ 187.990,00	€ 803.469,89	VALORE STIMA UFFICIO TECNICO R.L.	€ 4.430,96	2012	€ 803.469,89	€ 0,00	€ 16.069,40	€ 457.977,90	2,00	€ 345.491,99
303	RM	ROMA	VIA RAVENNA, 34	0	3-S1		589	8	14	A/2	3	7,50	0,00	0,00	€ 2.014,18	€ 201.418,00	€ 763.200,00	PROIEZIONI OMI 2^ SEMESTRE 2012	€ 30.677,16	2012	€ 766.767,52	€ 337,00	€ 15.335,35	€ 511.609,18	2,00	€ 255.158,34
304	RM	ROMA	VIA CAPITAN OTTOBONO, 13	0	1		628	675	2	A/3	1	3,00	0,00	0,00	€ 426,08	€ 42.608,00	€ 243.000,00	VALORE STIMA UFFICIO TECNICO R.L.	€ 12.123,15	2012	€ 243.000,00	€ 0,00	€ 4.860,00	€ 138.510,00	2,00	€ 104.490,00
305	RM	ROMA	VIA CAPITAN OTTOBONO, 13	0	1	1	628	675	3	A/3	1	4,00	0,00	0,00	€ 568,10	€ 56.810,00	€ 151.500,00	VALORE STIMA UFFICIO TECNICO R.L.	€ 0,00	2012	€ 151.500,00	€ 0,00	€ 3.030,00	€ 86.355,00	2,00	€ 65.145,00
306	RM	ROMA	VIA CAPITAN OTTOBONO, 13	0	2	4	628	675	6	A/3	2	4,50	0,00	0,00	€ 755,32	€ 75.532,00	€ 267.500,00	VALORE STIMA UFFICIO TECNICO R.L.	€ 2.940,42	2012	€ 267.500,00	€ 0,00	€ 5.350,00	€ 152.475,00	2,00	€ 115.025,00
307	RM	ROMA	VIA CAPITAN OTTOBONO, 13	0	3	6	628	675	8	A/3	2	4,50	0,00	0,00	€ 755,32	€ 75.532,00	€ 273.000,00	VALORE STIMA UFFICIO TECNICO R.L.	€ 2.933,43	2012	€ 273.000,00	€ 0,00	€ 5.460,00	€ 155.610,00	2,00	€ 117.390,00
308	RM	ROMA	VIA CAPITAN OTTOBONO, 13	0	3	7	628	675	9	A/3	2	3,50	0,00	0,00	€ 587,47	€ 58.747,00	€ 214.000,00	VALORE STIMA UFFICIO TECNICO R.L.	€ 4.146,93	2012	€ 214.000,00	€ 0,00	€ 4.280,00	€ 121.980,00	2,00	€ 92.020,00
309	RM	ROMA	VIA CAPITAN OTTOBONO, 13	0	4	8	628	675	10	A/3	2	4,50	0,00	0,00	€ 755,32	€ 75.532,00	€ 278.500,00	VALORE STIMA UFFICIO TECNICO R.L.	€ 2.933,43	2012	€ 278.500,00	€ 0,00	€ 5.570,00	€ 158.745,00	2,00	€ 119.755,00
310	RM	ROMA	VIA CAPITAN OTTOBONO, 13	0	4	9	628	675	11	A/3	2	3,50	0,00	0,00	€ 587,47	€ 58.747,00	€ 218.000,00	VALORE STIMA UFFICIO TECNICO R.L.	€ 2.842,92	2012	€ 218.000,00	€ 0,00	€ 4.360,00	€ 124.260,00	2,00	€ 93.740,00
311	RM	ROMA	VIA CAPITAN OTTOBONO, 13	0	5	10	628	675	12	A/3	2	4,50	0,00	0,00	€ 755,32	€ 75.532,00	€ 292.500,00	VALORE STIMA UFFICIO TECNICO R.L.	€ 3.666,66	2012	€ 292.500,00	€ 0,00	€ 5.850,00	€ 166.725,00	2,00	€ 125.775,00
312	RM	ROMA	VIA CAPITAN OTTOBONO, 13	0	6	12	628	675	14	A/3	2	4,50	0,00	0,00	€ 755,32	€ 75.532,00	€ 292.500,00	VALORE STIMA UFFICIO TECNICO R.L.	€ 6.873,12	2012	€ 292.500,00	€ 0,00	€ 5.850,00	€ 166.725,00	2,00	€ 125.775,00
313	RM	ROMA	VIA CAPITAN OTTOBONO, 13	0	6	13	628	675	15	A/3	2	3,50	0,00	0,00	€ 587,47	€ 58.747,00	€ 241.000,00	VALORE STIMA UFFICIO TECNICO R.L.	€ 4.146,93	2012	€ 241.000,00	€ 0,00	€ 4.820,00	€ 137.370,00	2,00	€ 103.630,00
314	RM	ROMA	VIA CAPITAN OTTOBONO, 13	0	1	2	628	675	502	A/3	2	5,50	0,00	0,00	€ 923,17	€ 92.317,00	€ 330.500,00	VALORE STIMA UFFICIO TECNICO R.L.	€ 4.304,64	2012	€ 330.500,00	€ 0,00	€ 6.610,00	€ 188.385,00	2,00	€ 142.115,00
315	RM	ROMA	VIA CAPITAN OTTOBONO, 13	0	1	3	628	675	503	A/3	2	5,50	0,00	0,00	€ 923,17	€ 92.317,00	€ 270.500,00	VALORE STIMA UFFICIO TECNICO R.L.	€ 2.795,97	2012	€ 270.500,00	€ 0,00	€ 5.410,00	€ 154.185,00	2,00	€ 116.315,00
316	RM	ROMA	VIA ODERISI DA GUBBIO, 49-51-53	A	5	14	794	3	12	A/3	3	7,50	0,00	0,00	€ 1.355,70	€ 135.570,00	€ 0,00		€ 0,00		€ 0,00	€ 0,00	€ 0,00	€ 0,00	0,00	€ 0,00
317	RM	ROMA	VIA ODERISI DA GUBBIO, 49-51-53	A	8	19	794	3	17	A/3	3	3,50	0,00	0,00	€ 632,66	€ 63.266,00	€ 226.800,00	PROIEZIONI OMI 2^ SEMESTRE 2012	€ 7.498,32	2012	€ 226.800,00	€ 0,00	€ 4.536,00	€ 147.420,00	2,00	€ 79.380,00
318	RM	ROMA	VIA ODERISI DA GUBBIO, 49-51-53	B	S1	1	794	3	20	A/3	2	6,00	0,00	0,00	€ 929,62	€ 92.962,00	€ 324.000,00	PROIEZIONI OMI 2^ SEMESTRE 2012	€ 0,00	2012	€ 324.000,00	€ 0,00	€ 6.480,00	€ 210.600,00	2,00	€ 113.400,00
319	RM	ROMA	VIA ODERISI DA GUBBIO, 49-51-53	B	6	15	794	3	34	A/3	3	5,00	0,00	0,00	€ 903,80	€ 90.380,00	€ 0,00		€ 0,00		€ 0,00	€ 0,00	€ 0,00	€ 0,00	0,00	€ 0,00
320	RM	ROMA	VIA ODERISI DA GUBBIO, 49-51-53	B	6	16	794	3	56	A/3	3	5,00	0,00	0,00	€ 903,80	€ 90.380,00	€ 0,00		€ 0,00		€ 0,00	€ 0,00	€ 0,00	€ 0,00	0,00	€ 0,00
321	RM	ROMA	VIA ODERISI DA GUBBIO, 49-51-53	C	8	20	794	3	60	A/3	3	3,50	0,00	0,00	€ 632,66	€ 63.266,00	€ 226.800,00	PROIEZIONI OMI 2^ SEMESTRE 2012	€ 1.282,20	2012	€ 254.787,30	€ 0,00	€ 5.095,75	€ 149.659,00	2,00	€ 105.128,30
322	RM	ROMA	VIA ODERISI DA GUBBIO, 49-51-53	C	S1	1	794	3	62	A/3	2	4,50	0,00	0,00	€ 697,22	€ 69.722,00	€ 243.000,00	PROIEZIONI OMI 2^ SEMESTRE 2012	€ 0,00	2012	€ 243.000,00	€ 0,00	€ 4.860,00	€ 157.950,00	2,00	€ 85.050,00
323	RM	ROMA	VIA ODERISI DA GUBBIO, 49-51-53	D	4	11	794	3	72	A/3	3	6,00	0,00	0,00	€ 1.084,56	€ 108.456,00	€ 0,00		€ 0,00		€ 0,00	€ 0,00	€ 0,00	€ 0,00	0,00	€ 0,00
324	RM	ROMA	VIA ODERISI DA GUBBIO, 49-51-53	A	S1	1	794	3	505	A/3	3	6,00	0,00	0,00	€ 1.084,56	€ 108.456,00	€ 324.000,00	PROIEZIONI OMI 2^ SEMESTRE 2012	€ 0,00	2012	€ 324.000,00	€ 0,00	€ 6.480,00	€ 210.600,00	2,00	€ 113.400,00
325	RM	ROMA	VIA ODERISI DA GUBBIO, 49-51-53	A	8	20	794	3	509	A/3	3	3,50	0,00	0,00	€ 632,66	€ 63.266,00	€ 226.800,00	PROIEZIONI OMI 2^ SEMESTRE 2012	€ 1.715,58	2012	€ 226.800,00	€ 0,00	€ 4.536,00	€ 147.420,00	2,00	€ 79.380,00
326	RM	ROMA	VIA FRATELLI REISS ROMOLI, 46	0			881	1106	33	A/2	6	5,50	0,00	0,00	€ 894,76	€ 89.476,00	€ 388.800,00	PROIEZIONI OMI 2^ SEMESTRE 2012	€ 7.982,68	2012	€ 388.800,00	€ 0,00	€ 7.776,00	€ 260.496,00	2,00	€ 128.304,00
327	RM	ROMA	VIA FRATELLI REISS ROMOLI, 46	0			881	1106	34	A/2	6	1,00	0,00	0,00	€ 162,68	€ 16.268,00	€ 64.800,00	PROIEZIONI OMI 2^ SEMESTRE 2012	€ 0,00	2012	€ 64.800,00	€ 0,00	€ 1.296,00	€ 43.416,00	2,00	€ 21.384,00
328	RM	ROMA	VIA ICILIO BACCI, 15	0	1	3	881	1135	3	A/2	6	4,50	0,00	0,00	€ 732,08	€ 73.208,00	€ 261.103,50	VALORE STIMA UFFICIO TECNICO R.L.	€ 0,00	2012	€ 261.103,50	€ 0,00	€ 5.222,07	€ 174.939,35	2,00	€ 86.164,15
329	RM	ROMA	VIALE OSCAR SINIGAGLIA, 11	0	3-SU	8	881	1493	25	A/4	7	4,00	0,00	0,00	€ 537,12	€ 53.712,00	€ 350.163,00	VALORE STIMA UFFICIO TECNICO R.L.	€ 4.351,58	2012	€ 350.163,00	€ 0,00	€ 7.003,26	€ 234.609,21	2,00	€ 115.553,79
330	RM	ROMA	VIALE OSCAR SINIGAGLIA, 13	0	2-SU	5	881	1494	21	A/4	7	4,00	0,00	0,00	€ 537,12	€ 53.712,00	€ 324.202,50	VALORE STIMA UFFICIO TECNICO R.L.	€ 1.033,74	2012	€ 324.202,50	€ 0,00	€ 6.484,05	€ 217.215,68	2,00	€ 106.986,82
331	RM	ROMA	VIALE OSCAR SINIGAGLIA, 13	0	3-SU	9	881	1494	25	A/4	7	5,00	0,00	0,00	€ 671,39	€ 67.139,00	€ 275.463,01	VALORE STIMA UFFICIO TECNICO R.L.	€ 10.098,40	2012	€ 275.463,01	€ 0,00	€ 5.509,26	€ 184.560,21	2,00	€ 90.902,80
332	RM	ROMA	VIA ANTONIO CIPPICO, 18	0			881	1495	12	A/4	7	5,00	0,00	0,00	€ 671,39	€ 67.139,00	€ 244.269,31	VALORE STIMA UFFICIO TECNICO R.L.	€ 2.647,92	2012	€ 244.269,31	€ 0,00	€ 4.885,39	€ 163.660,56	2,00	€ 80.608,75
333	RM	ROMA	VIA ICILIO BACCI, 9	0	2	4	881	593	4	A/4	6	5,00	0,00	0,00	€ 568,10	€ 56.810,00	€ 262.927,76	VALORE STIMA UFFICIO TECNICO R.L.	€ 7.084,44	2012	€ 262.927,76	€ 0,00	€ 5.258,56	€ 176.161,76	2,00	€ 86.766,00
334	RM	ROMA	VIA ICILIO BACCI, 4	0	T	1	881	855	5	A/2	4	3,00	0,00	0,00	€ 356,36	€ 35.636,00	€ 152.464,52	VALORE STIMA UFFICIO TECNICO R.L.	€ 2.801,40	2012	€ 152.464,52	€ 0,00	€ 3.049,29	€ 102.151,22	2,00	€ 50.313,30
335	RM	ROMA	VIA ICILIO BACCI, 4	B	1-5	6	881	855	19	A/2	5	3,00	0,00	0,00	€ 418,33	€ 41.833,00	€ 116.680,82	VALORE STIMA UFFICIO TECNICO R.L.	€ 1.163,34	2012	€ 116.680,82	€ 0,00	€ 2.333,62	€ 78.176,27	2,00	€ 38.504,55
336	RM	ROMA	VIA ICILIO BACCI, 4	0			881	855	24	A/2	5	3,00	0,00	0,00	€ 418,33	€ 41.833,00	€ 160.056,00	VALORE STIMA UFFICIO TECNICO R.L.	€ 0,00	2012	€ 160.056,00	€ 0,00	€ 3.201,12	€ 107.237,52	2,00	€ 52.818,48
337	RM	ROMA	VIA ICILIO BACCI, 4	0	3-5	12	881	855	25	A/2	5	3,00	0,00	0,00	€ 418,33	€ 41.833,00	€ 120.341,86	VALORE STIMA UFFICIO TECNICO R.L.	€ 0,00	2012	€ 120.341,86	€ 0,00	€ 2.406,84	€ 80.629,14	2,00	€ 39.712,72
338	RM	ROMA	VIA LUSITANIA, 26	0			892	97	1	A/4	1	2,50	0,00	0,00	€ 284,05	€ 28.405,00	€ 234.900,00	PROIEZIONI OMI 2^ SEMESTRE 2012	€ 0,00	1979	€ 234.900,00	€ 0,00	€ 4.698,00	€ 7.047,00	2,00	€ 227.853,00
339	RM	ROMA	CIRCONVALL APPIA, 91	B	T	1A	901	357	2	A/3	3	4,00	0,00	0,00	€ 785,01	€ 78.501,00	€ 187.700,00	VALORE STIMA UFFICIO TECNICO R.L.	€ 6.933,36	2012	€ 187.700,00	€ 0,00	€ 3.754,00	€ 106.989,00	2,00	€ 80.711,00
340	RM	ROMA	CIRCONVALL APPIA, 91	A	T	1	901	357	3	A/3	3	7,00	0,00	0,00	€ 1.373,78	€ 137.378,00	€ 407.400,00	VALORE STIMA UFFICIO TECNICO R.L.	€ 10.542,39	2012	€ 407.400,00	€ 0,00	€ 8.148,00	€ 232.218,00	2,00	€ 175.182,00
341	RM	ROMA	CIRCONVALL APPIA, 91	A	T	2	901	357	4	A/3	3	7,00	0,00	0,00	€ 1.373,78	€ 137.378,00	€ 405.900,00	VALORE STIMA UFFICIO TECNICO R.L.	€ 7.023,51	2012	€ 405.900,00	€ 0,00	€ 8.118,00	€ 231.363,00	2,00	€ 174.537,00
342	RM	ROMA	CIRCONVALL APPIA, 91	A	T	3	901	357	5	A/3	3	5,50	0,00	0,00	€ 1.079,39	€ 107.939,00	€ 295.000,00	VALORE STIMA UFFICIO TECNICO R.L.	€ 6.741,93	2012	€ 295.000,00	€ 0,00	€ 5.900,00	€ 168.150,00	2,00	€ 126.850,00
343	RM	ROMA	CIRCONVALL APPIA, 91	A	1	4	901	357	6	A/3	3	5,50	0,00	0,00	€ 1.079,39	€ 107.939,00	€ 348.900,00	VALORE STIMA UFFICIO TECNICO R.L.	€ 7.822,76	2012	€ 348.900,00	€ 0,00	€ 6.978,00	€ 198.873,00	2,00	€ 150.027,00

PATRIMONIO DISPONIBILE FABBRICATI USO ABITATIVO

N°	Provincia	Comune	Identificativi Indirizzo Catastale				Identificativi catastali				Classe	Consistenza			Rendita Catastale (Euro)	Valore Catastale (Euro)	Valore di Mercato (Euro)	Metodo estimativo	Canone/Indennità Occupazione Totale Dovuto	Anno Ammortamento	Valore contabile	Spese Incrementative	Accantonamento annuo	Valore ammortizzato	% aliquota	Residuo da ammortizzare
			Denominazione - Civico	Scala	Piano	Interno	Foglio	Particella	Sub	Categoria		Vani	mq	mc												
344	RM	ROMA	CIRCONVALL APPIA, 91	A	1	5	901	357	7	A/3	3	6,50	0,00	0,00	€ 1.275,65	€ 127.565,00	€ 392.600,00	VALORE STIMA UFFICIO TECNICO R.L.	€ 12.831,41	2012	€ 392.600,00	€ 0,00	€ 7.852,00	€ 223.782,00	2,00	€ 168.818,00
345	RM	ROMA	CIRCONVALL APPIA, 91	A	1	6	901	357	8	A/3	3	6,50	0,00	0,00	€ 1.275,65	€ 127.565,00	€ 409.200,00	VALORE STIMA UFFICIO TECNICO R.L.	€ 9.806,28	2012	€ 409.200,00	€ 0,00	€ 8.184,00	€ 233.244,00	2,00	€ 175.956,00
346	RM	ROMA	CIRCONVALL APPIA, 91	A	2	7	901	357	9	A/3	3	5,50	0,00	0,00	€ 1.079,39	€ 107.939,00	€ 313.100,00	VALORE STIMA UFFICIO TECNICO R.L.	€ 4.263,90	2012	€ 313.100,00	€ 0,00	€ 6.262,00	€ 178.467,00	2,00	€ 134.633,00
347	RM	ROMA	CIRCONVALL APPIA, 91	A	2	8	901	357	10	A/3	3	6,50	0,00	0,00	€ 1.275,65	€ 127.565,00	€ 418.400,00	VALORE STIMA UFFICIO TECNICO R.L.	€ 9.083,67	2012	€ 418.400,00	€ 0,00	€ 8.368,00	€ 238.488,00	2,00	€ 179.912,00
348	RM	ROMA	CIRCONVALL APPIA, 91	A	2	9	901	357	11	A/3	3	6,50	0,00	0,00	€ 1.275,65	€ 127.565,00	€ 434.000,00	VALORE STIMA UFFICIO TECNICO R.L.	€ 11.149,29	2012	€ 434.000,00	€ 0,00	€ 8.680,00	€ 247.380,00	2,00	€ 186.620,00
349	RM	ROMA	CIRCONVALL APPIA, 91	A	3	10	901	357	12	A/3	3	5,50	0,00	0,00	€ 1.079,39	€ 107.939,00	€ 343.700,00	VALORE STIMA UFFICIO TECNICO R.L.	€ 5.323,22	2012	€ 343.700,00	€ 0,00	€ 6.874,00	€ 195.909,00	2,00	€ 147.791,00
350	RM	ROMA	CIRCONVALL APPIA, 91	A	3	11	901	357	13	A/3	3	6,50	0,00	0,00	€ 1.275,65	€ 127.565,00	€ 464.900,00	VALORE STIMA UFFICIO TECNICO R.L.	€ 2.318,52	2012	€ 464.900,00	€ 0,00	€ 9.298,00	€ 264.993,00	2,00	€ 199.907,00
351	RM	ROMA	CIRCONVALL APPIA, 91	A	3	12	901	357	14	A/3	3	6,50	0,00	0,00	€ 1.275,65	€ 127.565,00	€ 478.900,00	VALORE STIMA UFFICIO TECNICO R.L.	€ 10.051,50	2012	€ 478.900,00	€ 0,00	€ 9.578,00	€ 272.973,00	2,00	€ 205.927,00
352	RM	ROMA	CIRCONVALL APPIA, 91	A	4	13	901	357	15	A/3	3	5,50	0,00	0,00	€ 1.079,39	€ 107.939,00	€ 364.000,00	VALORE STIMA UFFICIO TECNICO R.L.	€ 9.608,64	2012	€ 364.000,00	€ 0,00	€ 7.280,00	€ 207.480,00	2,00	€ 156.520,00
353	RM	ROMA	CIRCONVALL APPIA, 91	A	4	14	901	357	16	A/3	3	6,50	0,00	0,00	€ 1.275,65	€ 127.565,00	€ 461.800,00	VALORE STIMA UFFICIO TECNICO R.L.	€ 12.181,02	2012	€ 461.800,00	€ 0,00	€ 9.236,00	€ 263.226,00	2,00	€ 198.574,00
354	RM	ROMA	CIRCONVALL APPIA, 91	A	4	15	901	357	17	A/3	3	5,50	0,00	0,00	€ 1.079,39	€ 107.939,00	€ 438.400,00	VALORE STIMA UFFICIO TECNICO R.L.	€ 4.320,40	2012	€ 438.400,00	€ 0,00	€ 8.768,00	€ 249.888,00	2,00	€ 188.512,00
355	RM	ROMA	CIRCONVALL APPIA, 91	A	5	16	901	357	18	A/3	3	5,50	0,00	0,00	€ 1.079,39	€ 107.939,00	€ 353.100,00	VALORE STIMA UFFICIO TECNICO R.L.	€ 2.098,69	2012	€ 353.100,00	€ 0,00	€ 7.062,00	€ 201.267,00	2,00	€ 151.833,00
356	RM	ROMA	CIRCONVALL APPIA, 91	A	5	17	901	357	19	A/3	3	5,50	0,00	0,00	€ 1.079,39	€ 107.939,00	€ 410.600,00	VALORE STIMA UFFICIO TECNICO R.L.	€ 11.309,82	2012	€ 410.600,00	€ 0,00	€ 8.212,00	€ 234.042,00	2,00	€ 176.558,00
357	RM	ROMA	CIRCONVALL APPIA, 91	A	5	18	901	357	20	A/3	3	5,50	0,00	0,00	€ 1.079,39	€ 107.939,00	€ 426.900,00	VALORE STIMA UFFICIO TECNICO R.L.	€ 8.661,90	2012	€ 426.900,00	€ 0,00	€ 8.538,00	€ 243.333,00	2,00	€ 183.567,00
358	RM	ROMA	CIRCONVALL APPIA, 91	A	6	19	901	357	21	A/3	3	7,00	0,00	0,00	€ 1.373,78	€ 137.378,00	€ 557.900,00	VALORE STIMA UFFICIO TECNICO R.L.	€ 8.249,67	2012	€ 557.900,00	€ 0,00	€ 11.158,00	€ 318.003,00	2,00	€ 239.897,00
359	RM	ROMA	CIRCONVALL APPIA, 91	B	T	1	901	357	22	A/3	3	7,00	0,00	0,00	€ 1.373,78	€ 137.378,00	€ 442.800,00	VALORE STIMA UFFICIO TECNICO R.L.	€ 2.413,01	2012	€ 442.800,00	€ 0,00	€ 8.856,00	€ 252.396,00	2,00	€ 190.404,00
360	RM	ROMA	CIRCONVALL APPIA, 91	B	T	2	901	357	23	A/3	3	6,00	0,00	0,00	€ 1.177,52	€ 117.752,00	€ 374.900,00	VALORE STIMA UFFICIO TECNICO R.L.	€ 0,00	2012	€ 374.900,00	€ 0,00	€ 7.498,00	€ 213.693,00	2,00	€ 161.207,00
361	RM	ROMA	CIRCONVALL APPIA, 91	B	T	3	901	357	24	A/3	3	5,50	0,00	0,00	€ 1.079,39	€ 107.939,00	€ 325.800,00	VALORE STIMA UFFICIO TECNICO R.L.	€ 3.225,42	2012	€ 325.800,00	€ 0,00	€ 6.516,00	€ 185.706,00	2,00	€ 140.094,00
362	RM	ROMA	CIRCONVALL APPIA, 91	B	1	4	901	357	25	A/3	3	5,50	0,00	0,00	€ 1.079,39	€ 107.939,00	€ 350.700,00	VALORE STIMA UFFICIO TECNICO R.L.	€ 7.237,05	2012	€ 350.700,00	€ 0,00	€ 7.014,00	€ 199.899,00	2,00	€ 150.801,00
363	RM	ROMA	CIRCONVALL APPIA, 91	B	1	5	901	357	26	A/3	3	5,50	0,00	0,00	€ 1.079,39	€ 107.939,00	€ 354.600,00	VALORE STIMA UFFICIO TECNICO R.L.	€ 1.729,92	2012	€ 354.600,00	€ 0,00	€ 7.092,00	€ 202.122,00	2,00	€ 152.478,00
364	RM	ROMA	CIRCONVALL APPIA, 91	B	1	6	901	357	27	A/3	3	5,50	0,00	0,00	€ 1.079,39	€ 107.939,00	€ 364.100,00	VALORE STIMA UFFICIO TECNICO R.L.	€ 5.674,23	2012	€ 364.100,00	€ 0,00	€ 7.282,00	€ 207.537,00	2,00	€ 156.563,00
365	RM	ROMA	CIRCONVALL APPIA, 91	B	1	7	901	357	28	A/3	3	6,50	0,00	0,00	€ 1.275,65	€ 127.565,00	€ 394.900,00	VALORE STIMA UFFICIO TECNICO R.L.	€ 9.683,34	2012	€ 394.900,00	€ 0,00	€ 7.898,00	€ 225.093,00	2,00	€ 169.807,00
366	RM	ROMA	CIRCONVALL APPIA, 91	B	2	8	901	357	29	A/3	3	5,50	0,00	0,00	€ 1.079,39	€ 107.939,00	€ 352.200,00	VALORE STIMA UFFICIO TECNICO R.L.	€ 4.731,78	2012	€ 352.200,00	€ 0,00	€ 7.044,00	€ 200.754,00	2,00	€ 151.446,00
367	RM	ROMA	CIRCONVALL APPIA, 91	B	2	9	901	357	30	A/3	3	5,50	0,00	0,00	€ 1.079,39	€ 107.939,00	€ 368.900,00	VALORE STIMA UFFICIO TECNICO R.L.	€ 13.715,37	2012	€ 368.900,00	€ 0,00	€ 7.378,00	€ 210.273,00	2,00	€ 158.627,00
368	RM	ROMA	CIRCONVALL APPIA, 91	B	2	10	901	357	31	A/3	3	5,50	0,00	0,00	€ 1.079,39	€ 107.939,00	€ 358.300,00	VALORE STIMA UFFICIO TECNICO R.L.	€ 10.731,80	2012	€ 358.300,00	€ 0,00	€ 7.166,00	€ 204.231,00	2,00	€ 154.069,00
369	RM	ROMA	CIRCONVALL APPIA, 91	B	2	11	901	357	32	A/3	3	5,50	0,00	0,00	€ 1.079,39	€ 107.939,00	€ 404.800,00	VALORE STIMA UFFICIO TECNICO R.L.	€ 5.461,68	2012	€ 404.800,00	€ 0,00	€ 8.096,00	€ 230.736,00	2,00	€ 174.064,00
370	RM	ROMA	CIRCONVALL APPIA, 91	B	3	12	901	357	33	A/3	3	5,50	0,00	0,00	€ 1.079,39	€ 107.939,00	€ 353.200,00	VALORE STIMA UFFICIO TECNICO R.L.	€ 4.759,11	2012	€ 353.200,00	€ 0,00	€ 7.064,00	€ 201.324,00	2,00	€ 151.876,00
371	RM	ROMA	CIRCONVALL APPIA, 91	B	3	13	901	357	34	A/3	3	5,50	0,00	0,00	€ 1.079,39	€ 107.939,00	€ 371.000,00	VALORE STIMA UFFICIO TECNICO R.L.	€ 8.071,14	2012	€ 424.734,16	€ 0,00	€ 8.494,68	€ 216.843,40	2,00	€ 207.890,76
372	RM	ROMA	CIRCONVALL APPIA, 91	B	3	14	901	357	35	A/3	3	5,50	0,00	0,00	€ 1.079,39	€ 107.939,00	€ 348.000,00	VALORE STIMA UFFICIO TECNICO R.L.	€ 1.647,06	2012	€ 348.000,00	€ 0,00	€ 6.960,00	€ 198.360,00	2,00	€ 149.640,00
373	RM	ROMA	CIRCONVALL APPIA, 91	B	3	15	901	357	36	A/3	3	6,50	0,00	0,00	€ 1.275,65	€ 127.565,00	€ 416.600,00	VALORE STIMA UFFICIO TECNICO R.L.	€ 12.184,68	2012	€ 416.600,00	€ 0,00	€ 8.332,00	€ 237.462,00	2,00	€ 179.138,00
374	RM	ROMA	CIRCONVALL APPIA, 91	B	4	16	901	357	37	A/3	3	5,50	0,00	0,00	€ 1.079,39	€ 107.939,00	€ 353.500,00	VALORE STIMA UFFICIO TECNICO R.L.	€ 7.449,45	2012	€ 353.500,00	€ 0,00	€ 7.070,00	€ 201.495,00	2,00	€ 152.005,00
375	RM	ROMA	CIRCONVALL APPIA, 91	B	4	16A	901	357	38	A/3	3	5,50	0,00	0,00	€ 1.079,39	€ 107.939,00	€ 392.400,00	VALORE STIMA UFFICIO TECNICO R.L.	€ 8.658,97	2012	€ 392.400,00	€ 0,00	€ 7.848,00	€ 223.668,00	2,00	€ 168.732,00
376	RM	ROMA	CIRCONVALL APPIA, 91	B	4	18	901	357	39	A/3	3	5,50	0,00	0,00	€ 1.079,39	€ 107.939,00	€ 370.300,00	VALORE STIMA UFFICIO TECNICO R.L.	€ 4.535,22	2012	€ 370.300,00	€ 0,00	€ 7.406,00	€ 211.071,00	2,00	€ 159.229,00
377	RM	ROMA	CIRCONVALL APPIA, 91	B	4	19	901	357	40	A/3	3	6,50	0,00	0,00	€ 1.275,65	€ 127.565,00	€ 453.700,00	VALORE STIMA UFFICIO TECNICO R.L.	€ 5.461,68	2012	€ 453.700,00	€ 0,00	€ 9.074,00	€ 258.609,00	2,00	€ 195.091,00
378	RM	ROMA	CIRCONVALL APPIA, 91	B	5	20	901	357	41	A/3	3	6,00	0,00	0,00	€ 1.177,52	€ 117.752,00	€ 403.300,00	VALORE STIMA UFFICIO TECNICO R.L.	€ 5.844,00	2012	€ 403.300,00	€ 0,00	€ 8.066,00	€ 229.881,00	2,00	€ 173.419,00
379	RM	ROMA	CIRCONVALL APPIA, 91	B	5	21	901	357	42	A/3	3	5,50	0,00	0,00	€ 1.079,39	€ 107.939,00	€ 429.500,00	VALORE STIMA UFFICIO TECNICO R.L.	€ 11.200,54	2012	€ 429.500,00	€ 0,00	€ 8.590,00	€ 244.815,00	2,00	€ 184.685,00
380	RM	ROMA	CIRCONVALL APPIA, 91	B	5	22	901	357	43	A/3	3	7,00	0,00	0,00	€ 1.373,78	€ 137.378,00	€ 453.600,00	VALORE STIMA UFFICIO TECNICO R.L.	€ 2.518,08	2012	€ 453.600,00	€ 0,00	€ 9.072,00	€ 258.552,00	2,00	€ 195.048,00
381	RM	ROMA	CIRCONVALL APPIA, 91				903	57	23	A/3	3	6,00	0,00	0,00	€ 1.177,52	€ 117.752,00	€ 374.900,00	VALORE STIMA UFFICIO TECNICO R.L.	€ 10.790,46	2012	€ 374.900,00	€ 0,00	€ 7.498,00	€ 213.693,00	2,00	€ 161.207,00
382	RM	ROMA	VIA DI TORRE SPACCATA, 157	0			954	233	2	A/2	1	6,50	0,00	0,00	€ 1.023,88	€ 102.388,00	€ 359.100,00	PROIEZIONI OMI 2^ SEMESTRE 2012	€ 0,00	2012	€ 359.100,00	€ 0,00	€ 7.182,00	€ 240.597,00	2,00	€ 118.503,00
383	RM	ROMA	VIA DI TORRE SPACCATA, 157	0	T-1	A	954	234	1	A/7	2	6,00	0,00	0,00	€ 728,20	€ 72.820,00	€ 307.800,00	PROIEZIONI OMI 2^ SEMESTRE 2012	€ 4.968,40	2012	€ 307.800,00	€ 0,00	€ 6.156,00	€ 206.226,00	2,00	€ 101.574,00
384	RM	ROMA	VIA DI TORRE SPACCATA, 157	0	T-1	B	954	234	2	A/7	2	6,00	0,00	0,00	€ 728,20	€ 72.820,00	€ 307.800,00	PROIEZIONI OMI 2^ SEMESTRE 2012	€ 2.968,62	2012	€ 307.800,00	€ 0,00	€ 6.156,00	€ 206.226,00	2,00	€ 101.574,00
385	RM	ROMA	VIA DI TORRE SPACCATA, 157	0	T-1	C	954	234	3	A/7	2	6,00	0,00	0,00	€ 728,20	€ 72.820,00	€ 307.800,00	PROIEZIONI OMI 2^ SEMESTRE 2012	€ 4.211,28	2012	€ 307.800,00	€ 0,00	€ 6.156,00	€ 206.226,00	2,00	€ 101.574,00
386	RM	ROMA	VIA DI TORRE SPACCATA, 157	0	T-1	D	954	234	4	A/7	2	6,00	0,00	0,00	€ 728,20	€ 72.820,00	€ 307.800,00	PROIEZIONI OMI 2^ SEMESTRE 2012	€ 3.154,68	2012	€ 307.800,00	€ 0,00	€ 6.156,00	€ 206.226,00	2,00	€ 101.574,00
387	RM	ROMA	VIA FILOMUSI GUELFI, 50	A	3	12	957	260	14	A/3	3	4,00	0,00	0,00	€ 754,03	€ 75.403,00	€ 234.000,00	PROIEZIONI OMI 2^ SEMESTRE 2012	€ 4.660,56	2012	€ 234.000,00	€ 0,00	€ 4.680,00	€ 142.740,00	2,00	€ 91.260,00
388	RM	ROMA	VIA FILOMUSI GUELFI, 50	A	4	15	957	260	17	A/3	3	4,00	0,00	0,00	€ 754,03	€ 75.403,00	€ 234.000,00	PROIEZIONI OMI 2^ SEMESTRE 2012	€ 4.652,34	2012	€ 234.000,00	€ 0,00	€ 4.680,00	€ 142.740,00	2,00	€ 91.260,00
389	RM	ROMA	VIA FILOMUSI GUELFI, 50	A	5	18	957	260	20	A/3	3	4,00	0,00	0,00	€ 754,03	€ 75.403,00	€ 234.000,00	PROIEZIONI OMI 2^ SEMESTRE 2012	€ 2.425,65	2012	€ 234.000,00	€ 0,00	€ 4.680,00	€ 142.740,00	2,00	€ 91.260,00
390	RM	ROMA	VIA FILOMUSI GUELFI, 50	A	6	21	957	260	23	A/3	3	4,00	0,00	0,00	€ 754,03	€ 75.403,00	€ 234.000,00	PROIEZIONI OMI 2^ SEMESTRE 2012	€ 4.660,56	2012	€ 234.000,00	€ 0,00	€ 4.680,00	€ 142.740,00	2,00	€ 91.260,00
391	RM	ROMA	VIA FILOMUSI GUELFI, 50	B	1	4	957	260	33	A/3	3	4,50	0,00	0,00	€ 848,28	€ 84.828,00	€ 292.500,00	PROIEZIONI OMI 2^ SEMESTRE 2012	€ 5.457,84	2012	€ 292.500,00	€ 0,00	€ 5.850,00	€ 178.425,00	2,00	€ 114.075,00
392	RM	ROMA	VIA FILOMUSI GUELFI, 50	B	1	5	957	260	34	A/3	3	5,50	0,00	0,00	€ 1.036,79	€ 103.679,00	€ 351.000,00	PROIEZIONI OMI 2^ SEMESTRE 2012	€ 8.143,40	2012	€ 351.000,00	€ 0,00	€ 7.020,00	€ 214.110,00	2,00	€ 136.890,00

PATRIMONIO DISPONIBILE FABBRICATI USO ABITATIVO

N°	Provincia	Comune	Identificativi Indirizzo Catastale				Identificativi catastali				Classe	Consistenza			Rendita Catastale (Euro)	Valore Catastale (Euro)	Valore di Mercato (Euro)	Metodo estimativo	Canone/Indennità Occupazione Totale Dovuto	Anno Ammortamento	Valore contabile	Spese Incrementative	Accantonamento annuo	Valore ammortizzato	% aliquota	Residuo da ammortizzare
			Denominazione - Civico	Scala	Piano	Interno	Foglio	Particella	Sub	Categoria		Vani	mq	mc												
393	RM	ROMA	VIA FILOMUSI GUELFI, 50	B	1	6	957	260	35	A/3	3	5,50	0,00	0,00	€ 1.036,79	€ 103.679,00	€ 351.000,00	PROIEZIONI OMI 2^ SEMESTRE 2012	€ 2.328,78	2012	€ 404.229,12	€ 0,00	€ 8.084,58	€ 217.303,74	2,00	€ 186.925,38
394	RM	ROMA	VIA FILOMUSI GUELFI, 50	B	3	12	957	260	41	A/3	3	4,50	0,00	0,00	€ 848,28	€ 84.828,00	€ 292.500,00	PROIEZIONI OMI 2^ SEMESTRE 2012	€ 2.789,40	2012	€ 335.143,99	€ 0,00	€ 6.702,88	€ 180.983,64	2,00	€ 154.160,35
395	RM	ROMA	VIA FILOMUSI GUELFI, 50	B	3	13	957	260	42	A/3	3	5,50	0,00	0,00	€ 1.036,79	€ 103.679,00	€ 351.000,00	PROIEZIONI OMI 2^ SEMESTRE 2012	€ 5.840,76	2012	€ 351.000,00	€ 0,00	€ 7.020,00	€ 214.110,00	2,00	€ 136.890,00
396	RM	ROMA	VIA FILOMUSI GUELFI, 50	B	3	14	957	260	43	A/3	3	5,50	0,00	0,00	€ 1.036,79	€ 103.679,00	€ 351.000,00	PROIEZIONI OMI 2^ SEMESTRE 2012	€ 8.509,16	2012	€ 351.000,00	€ 0,00	€ 7.020,00	€ 214.110,00	2,00	€ 136.890,00
397	RM	ROMA	VIA FILOMUSI GUELFI, 50	B	4	16	957	260	45	A/3	3	4,50	0,00	0,00	€ 848,28	€ 84.828,00	€ 292.500,00	PROIEZIONI OMI 2^ SEMESTRE 2012	€ 1.893,92	2012	€ 292.500,00	€ 0,00	€ 5.850,00	€ 178.425,00	2,00	€ 114.075,00
398	RM	ROMA	VIA FILOMUSI GUELFI, 50	B	4	17	957	260	46	A/3	3	5,50	0,00	0,00	€ 1.036,79	€ 103.679,00	€ 351.000,00	PROIEZIONI OMI 2^ SEMESTRE 2012	€ 5.840,76	2012	€ 351.000,00	€ 0,00	€ 7.020,00	€ 214.110,00	2,00	€ 136.890,00
399	RM	ROMA	VIA FILOMUSI GUELFI, 50	B	4	18	957	260	47	A/3	3	5,50	0,00	0,00	€ 1.036,79	€ 103.679,00	€ 351.000,00	PROIEZIONI OMI 2^ SEMESTRE 2012	€ 7.315,65	2012	€ 351.000,00	€ 0,00	€ 7.020,00	€ 214.110,00	2,00	€ 136.890,00
400	RM	ROMA	VIA FILOMUSI GUELFI, 50	B	5	20	957	260	49	A/3	3	4,50	0,00	0,00	€ 848,28	€ 84.828,00	€ 292.500,00	PROIEZIONI OMI 2^ SEMESTRE 2012	€ 5.359,77	2012	€ 346.016,65	€ 0,00	€ 6.920,33	€ 183.776,65	2,00	€ 162.240,00
401	RM	ROMA	VIA REDIPUGLIA, 49	0			1061	17	1	A/5	3	4,50	0,00	0,00	€ 278,89	€ 27.889,00	€ 214.725,53	PROIEZIONI OMI 2^ SEMESTRE 2012	€ 296,13	2012	€ 214.725,53	€ 0,00	€ 4.294,51	€ 143.866,09	2,00	€ 70.859,44
402	RM	ROMA	VIA REDIPUGLIA, 49	0			1061	17	2	A/5	3	5,00	0,00	0,00	€ 309,87	€ 30.987,00	€ 238.599,38	PROIEZIONI OMI 2^ SEMESTRE 2012	€ 4.903,48	2012	€ 238.599,38	€ 0,00	€ 4.771,99	€ 159.861,66	2,00	€ 78.737,72
403	RM	ROMA	VIA REDIPUGLIA, 49	0			1061	17	3	A/5	2	3,00	0,00	0,00	€ 154,94	€ 15.494,00	€ 143.159,63	PROIEZIONI OMI 2^ SEMESTRE 2012	€ 7.148,88	2012	€ 143.159,63	€ 0,00	€ 2.863,19	€ 95.916,87	2,00	€ 47.242,76
404	RM	ROMA	VIA REDIPUGLIA, 45	0			1061	18	1	A/2	1	5,50	0,00	0,00	€ 610,71	€ 61.071,00	€ 262.445,40	PROIEZIONI OMI 2^ SEMESTRE 2012	€ 0,00	2012	€ 262.445,40	€ 0,00	€ 5.248,91	€ 175.838,48	2,00	€ 86.606,92
405	RM	ROMA	VIA REDIPUGLIA, 47	0			1061	18	2	A/2	1	7,00	0,00	0,00	€ 777,27	€ 77.727,00	€ 334.039,13	PROIEZIONI OMI 2^ SEMESTRE 2012	€ 0,00	2012	€ 442.030,13	€ 0,00	€ 8.840,60	€ 234.605,23	2,00	€ 207.424,90
406	RM	ROMA	VIA REDIPUGLIA, 47	0			1061	18	3	A/4	3	8,00	0,00	0,00	€ 723,04	€ 72.304,00	€ 381.759,00	PROIEZIONI OMI 2^ SEMESTRE 2012	€ 0,00	2012	€ 489.750,00	€ 0,00	€ 9.795,00	€ 266.577,63	2,00	€ 223.172,37
407	RM	ROMA	VIA REDIPUGLIA, 12	0			1061	49	1	A/4	1	5,50	0,00	0,00	€ 355,06	€ 35.506,00	€ 230.140,00	PROIEZIONI OMI 2^ SEMESTRE 2012	€ 2.380,68	2012	€ 230.140,00	€ 0,00	€ 4.602,80	€ 154.193,80	2,00	€ 75.946,20
408	RM	ROMA	VIA REDIPUGLIA, 10	0			1061	49	2	A/4	1	6,50	0,00	0,00	€ 419,62	€ 41.962,00	€ 234.540,00	PROIEZIONI OMI 2^ SEMESTRE 2012	€ 2.426,13	2012	€ 234.540,00	€ 0,00	€ 4.690,80	€ 157.141,80	2,00	€ 77.398,20
409	RM	ROMA	VIA REDIPUGLIA, 10	0			1061	49	4	A/2	1	6,00	0,00	0,00	€ 666,23	€ 66.623,00	€ 286.320,00	PROIEZIONI OMI 2^ SEMESTRE 2012	€ 3.648,72	2012	€ 286.320,00	€ 0,00	€ 5.726,40	€ 191.834,40	2,00	€ 94.485,60
410	RM	ROMA	VIA REDIPUGLIA, 10	0			1061	49	5	A/2	1	5,00	0,00	0,00	€ 555,19	€ 55.519,00	€ 287.655,00	PROIEZIONI OMI 2^ SEMESTRE 2012	€ 17.661,95	2012	€ 287.655,00	€ 0,00	€ 5.753,10	€ 192.728,85	2,00	€ 94.926,15
411	RM	ROMA	VIA DEL FARO, 159				1062	2063	504	A/2	3	5,00	0,00	0,00	€ 761,67	€ 76.167,00	€ 95.970,00	PROIEZIONI OMI 2^ SEMESTRE 2012	€ 0,00	2012	€ 95.970,00	€ 0,00	€ 1.919,40	€ 64.299,90	2,00	€ 31.670,10
412	RM	ROMA	VIA DEL FARO, 159				1062	2063	505	A/2	3	6,00	0,00	0,00	€ 914,13	€ 91.413,00	€ 115.180,00	PROIEZIONI OMI 2^ SEMESTRE 2012	€ 0,00	2012	€ 115.180,00	€ 0,00	€ 2.303,60	€ 77.170,60	2,00	€ 38.009,40
413	LT	SABAUDIA	LOCALITÀ BORGO VODICE, 14	0	T-1		80	56	0	A/3	1	8,50	0,00	0,00	€ 548,74	€ 54.874,00	€ 214.650,00	PROIEZIONI OMI 2^ SEMESTRE 2012	€ 0,00	2012	€ 214.650,00	€ 0,00	€ 4.293,00	€ 139.522,50	2,00	€ 75.127,50
414	LT	SABAUDIA	PIAZZA DELLA CHIESA, 81	0			80	77	5	A/5	3	2,50	0,00	0,00	€ 123,95	€ 12.395,00	€ 71.550,00	PROIEZIONI OMI 2^ SEMESTRE 2012	€ 447,10	2012	€ 71.550,00	€ 0,00	€ 1.431,00	€ 46.507,50	2,00	€ 25.042,50
415	LT	SABAUDIA	PIAZZA DELLA CHIESA, 81	0			80	77	7	A/5	3	2,50	0,00	0,00	€ 123,95	€ 12.395,00	€ 71.550,00	PROIEZIONI OMI 2^ SEMESTRE 2012	€ 0,00	2012	€ 71.550,00	€ 0,00	€ 1.431,00	€ 46.507,50	2,00	€ 25.042,50
416	LT	SABAUDIA	PIAZZA DELLA CHIESA, SNC	0			80	81	6	A/4	3	4,50	0,00	0,00	€ 278,89	€ 27.889,00	€ 119.250,00	PROIEZIONI OMI 2^ SEMESTRE 2012	€ 313,20	2012	€ 119.250,00	€ 0,00	€ 2.385,00	€ 70.357,50	2,00	€ 48.892,50
417	LT	SABAUDIA	CORSO VITTORIO EMANUELE III, 1	0	T - 1		108	59	2	A/3	2	5,00	0,00	0,00	€ 387,34	€ 38.734,00	€ 119.250,00	PROIEZIONI OMI 2^ SEMESTRE 2012	€ 3.084,54	2012	€ 123.624,64	€ 0,00	€ 2.472,49	€ 70.794,95	2,00	€ 52.829,69
418	LT	SABAUDIA	CORSO VITTORIO EMANUELE III, 29	0	2 - 3		109	21	5	A/3	3	8,50	0,00	0,00	€ 790,18	€ 79.018,00	€ 214.650,00	PROIEZIONI OMI 2^ SEMESTRE 2012	€ 0,00	2012	€ 214.650,00	€ 0,00	€ 4.293,00	€ 126.643,50	2,00	€ 88.006,50
419	LT	SABAUDIA	VIA EMANUELE FILIBERTO, 7	0			109	54	9	A/3	2	5,00	0,00	0,00	€ 387,34	€ 38.734,00	€ 119.250,00	PROIEZIONI OMI 2^ SEMESTRE 2012	€ 2.832,81	2012	€ 193.776,96	€ 0,00	€ 3.875,54	€ 81.984,12	2,00	€ 111.792,84
420	LT	SABAUDIA	PIAZZA DEL MERCATO, 15	0	1 - S		109	70	12	A/3	2	6,50	0,00	0,00	€ 503,55	€ 50.355,00	€ 166.950,00	PROIEZIONI OMI 2^ SEMESTRE 2012	€ 5.392,92	2012	€ 166.950,00	€ 0,00	€ 3.339,00	€ 108.517,50	2,00	€ 58.432,50
421	LT	SABAUDIA	VIALE CARLO ALBERTO, SNC				116	154	1	A/4	3	4,00	0,00	0,00	€ 247,90	€ 24.790,00	€ 31.235,00	DECRETO SALVA ITALIA 2011	€ 0,00	2012	€ 31.235,00	€ 0,00	€ 624,70	€ 5.934,65	2,00	€ 25.300,35
422	LT	SABAUDIA	VIALE CARLO ALBERTO, SNC				116	155	0	A/4	3	6,50	0,00	0,00	€ 402,84	€ 40.284,00	€ 50.757,00	DECRETO SALVA ITALIA 2011	€ 0,00	2012	€ 50.757,00	€ 0,00	€ 1.015,14	€ 9.643,83	2,00	€ 41.113,17
423	LT	SABAUDIA	VIALE CARLO ALBERTO, SNC				116	742	2	A/4	3	5,50	0,00	0,00	€ 340,86	€ 34.086,00	€ 42.948,00	DECRETO SALVA ITALIA 2011	€ 0,00	2012	€ 42.948,00	€ 0,00	€ 858,96	€ 8.160,12	2,00	€ 34.787,88
424	LT	SABAUDIA	VIALE CARLO ALBERTO, SNC				116	743	0	A/4	2	3,50	0,00	0,00	€ 180,76	€ 18.076,00	€ 22.776,00	PROIEZIONI OMI 2^ SEMESTRE 2012	€ 0,00	2012	€ 22.776,00	€ 0,00	€ 455,52	€ 4.327,44	2,00	€ 18.448,56
425	LT	SAN FELICE CIRCEO	VIA ACHILLE/MONTENERO, 7	0	T		20	101	0	A/2	U	12,00	0,00	0,00	€ 960,61	€ 96.061,00	€ 291.600,00	PROIEZIONI OMI 2^ SEMESTRE 2012	€ 0,00	2012	€ 291.600,00	€ 0,00	€ 5.832,00	€ 172.044,00	2,00	€ 119.556,00
426	LT	SAN FELICE CIRCEO	VIA MONTENERO, 6	0			20	104	1	A/2	U	9,50	0,00	0,00	€ 760,48	€ 76.048,00	€ 243.000,00	PROIEZIONI OMI 2^ SEMESTRE 2012	€ 5.008,80	2012	€ 243.000,00	€ 0,00	€ 4.860,00	€ 157.950,00	2,00	€ 85.050,00
427	LT	SAN FELICE CIRCEO	VIA MONTENERO, 6	A			20	104	2	A/3	U	6,00	0,00	0,00	€ 325,37	€ 32.537,00	€ 145.800,00	PROIEZIONI OMI 2^ SEMESTRE 2012	€ 1.875,84	2012	€ 145.800,00	€ 0,00	€ 2.916,00	€ 94.770,00	2,00	€ 51.030,00
428	LT	SAN FELICE CIRCEO	VIA MONTENERO, 6	A			20	104	3	A/3	U	5,00	0,00	0,00	€ 271,14	€ 27.114,00	€ 121.500,00	PROIEZIONI OMI 2^ SEMESTRE 2012	€ 2.884,47	2012	€ 121.500,00	€ 0,00	€ 2.430,00	€ 78.975,00	2,00	€ 42.525,00
429	LT	SAN FELICE CIRCEO	VIA MONTENERO, 2	0			20	95	1	A/3	U	5,50	0,00	0,00	€ 298,25	€ 29.825,00	€ 145.800,00	PROIEZIONI OMI 2^ SEMESTRE 2012	€ 791,44	2012	€ 206.243,67	€ 0,00	€ 4.124,87	€ 98.396,61	2,00	€ 107.847,06
430	LT	SAN FELICE CIRCEO	VIA MONTENERO, 2	0			20	95	2	A/3	U	5,50	0,00	0,00	€ 298,25	€ 29.825,00	€ 145.800,00	PROIEZIONI OMI 2^ SEMESTRE 2012	€ 8.783,07	2012	€ 187.791,83	€ 0,00	€ 3.755,84	€ 97.289,52	2,00	€ 90.502,31
431	LT	SAN FELICE CIRCEO	VIA MONTENERO, 2	0			20	95	3	A/2	U	6,50	0,00	0,00	€ 520,33	€ 52.033,00	€ 170.100,00	PROIEZIONI OMI 2^ SEMESTRE 2012	€ 3.074,04	2012	€ 212.091,83	€ 0,00	€ 4.241,84	€ 113.084,52	2,00	€ 99.007,31
432	LT	SAN FELICE CIRCEO	VIA ACHILLE, 3	0			20	95	5	A/2	U	6,50	0,00	0,00	€ 520,33	€ 52.033,00	€ 170.100,00	PROIEZIONI OMI 2^ SEMESTRE 2012	€ 2.911,80	2012	€ 170.100,00	€ 0,00	€ 3.402,00	€ 110.565,00	2,00	€ 59.535,00
433	LT	SAN FELICE CIRCEO	VIA ACHILLE, 3	0			20	95	6	A/3	U	5,50	0,00	0,00	€ 298,25	€ 29.825,00	€ 145.800,00	PROIEZIONI OMI 2^ SEMESTRE 2012	€ 2.051,07	2012	€ 145.800,00	€ 0,00	€ 2.916,00	€ 94.770,00	2,00	€ 51.030,00
434	LT	SAN FELICE CIRCEO	VIA MONTENERO, 3	0			20	95	8	A/3	U	5,50	0,00	0,00	€ 298,25	€ 29.825,00	€ 145.800,00	PROIEZIONI OMI 2^ SEMESTRE 2012	€ 2.192,07	2012	€ 212.120,83	€ 0,00	€ 4.242,42	€ 98.749,26	2,00	€ 113.371,57
435	LT	SEZZE	VIA COLLEMESO, SNC				20	1143	2	A/3	2	4,50	0,00	0,00	€ 162,68	€ 16.268,00	€ 94.050,00	PROIEZIONI OMI 2^ SEMESTRE 2012	€ 0,00	2012	€ 94.050,00	€ 0,00	€ 1.881,00	€ 17.869,50	2,00	€ 76.180,50
436	LT	SEZZE	VIA COLLEMESO, SNC				20	1143	3	A/3	2	4,00	0,00	0,00	€ 144,61	€ 14.461,00	€ 75.240,00	PROIEZIONI OMI 2^ SEMESTRE 2012	€ 0,00	2012	€ 75.240,00	€ 0,00	€ 1.504,80	€ 14.295,60	2,00	€ 60.944,40
437	LT	SEZZE	VIA COLLEMESO, SNC				20	1143	4	A/3	3	5,50	0,00	0,00	€ 238,60	€ 23.860,00	€ 112.860,00	PROIEZIONI OMI 2^ SEMESTRE 2012	€ 0,00	2012	€ 112.860,00	€ 0,00	€ 2.257,20	€ 21.443,40	2,00	€ 91.416,60
438	LT	SEZZE	VIA COLLEMESO, SNC				20	1143	7	A/3	3	5,00	0,00	0,00	€ 216,91	€ 21.691,00	€ 94.050,00	PROIEZIONI OMI 2^ SEMESTRE 2012	€ 0,00	2012	€ 94.050,00	€ 0,00	€ 1.881,00	€ 17.869,50	2,00	€ 76.180,50
439	LT	TERRACINA	STRADA MACCHIARELLA, 40				66	145	1	A/2	5	10,50	0,00	0,00	€ 1.464,16	€ 146.416,00	€ 166.320,00	PROIEZIONI OMI 2^ SEMESTRE 2012	€ 0,00	2012	€ 166.320,00	€ 0,00	€ 3.326,40	€ 108.108,00	2,00	€ 58.212,00
440	LT	TERRACINA	LOCALITÀ BORGO HERMADA, SNC	0			173	2	2	A/2	1	7,50	0,00	0,00	€ 522,91	€ 52.291,00	€ 230.400,00	PROIEZIONI OMI 2^ SEMESTRE 2012	€ 0,00	2012	€ 230.400,00	€ 0,00	€ 4.608,00	€ 149.760,00	2,00	€ 80.640,00
441	LT	TERRACINA	LOCALITÀ BORGO HERMADA, 3	0			173	211	1	A/2	1	5,00	0,00	0,00	€ 348,61	€ 34.861,00	€ 144.000,00	PROIEZIONI OMI 2^ SEMESTRE 2012	€ 0,00	2012	€ 162.689,28	€ 18.689,28	€ 0,00	€ 10.080,00	0,00	€ 152.609,28

PATRIMONIO DISPONIBILE FABBRICATI USO ABITATIVO

N°	Provincia	Comune	Identificativi Indirizzo Catastale				Identificativi catastali				Classe	Consistenza			Rendita Catastale (Euro)	Valore Catastale (Euro)	Valore di Mercato (Euro)	Metodo estimativo	Canone/Indennità Occupazione Totale Dovuto	Anno Ammortamento	Valore contabile	Spese Incrementative	Accantonamento annuo	Valore ammortizzato	% aliquota	Residuo da ammortizzare
			Denominazione - Civico	Scala	Piano	Interno	Foglio	Particella	Sub	Categoria		Vani	mq	mc												
442	LT	TERRACINA	LOCALITÀ BORGO HERMADA, 3	0			173	211	2	A/2	1	6,50	0,00	0,00	€ 453,19	€ 45.319,00	€ 201.600,00	PROIEZIONI OMI 2^ SEMESTRE 2012	€ 0,00	2012	€ 220.289,28	€ 18.689,28	€ 4.405,79	€ 18.517,79	2,00	€ 201.771,49
443	LT	TERRACINA	LOCALITÀ BORGO HERMADA, 3	0			173	211	3	A/2	1	5,00	0,00	0,00	€ 348,61	€ 34.861,00	€ 144.000,00	PROIEZIONI OMI 2^ SEMESTRE 2012	€ 3.249,63	2012	€ 162.689,28	€ 18.689,28	€ 0,00	€ 10.080,00	0,00	€ 152.609,28
444	LT	TERRACINA	LOCALITÀ B.GO HERMADA VIA DEGLI DEI, 5	0			173	213	1	A/2	1	6,50	0,00	0,00	€ 453,19	€ 45.319,00	€ 201.600,00	PROIEZIONI OMI 2^ SEMESTRE 2012	€ 2.925,51	2012	€ 220.289,28	€ 18.689,28	€ 0,00	€ 127.008,00	0,00	€ 93.281,28
445	LT	TERRACINA	LOCALITÀ B.GO HERMADA VIA DEGLI DEI, 5	0			173	213	2	A/2	1	5,00	0,00	0,00	€ 348,61	€ 34.861,00	€ 144.000,00	PROIEZIONI OMI 2^ SEMESTRE 2012	€ 5.279,42	2012	€ 162.689,28	€ 18.689,28	€ 3.253,79	€ 93.973,79	2,00	€ 68.715,49
446	LT	TERRACINA	LOCALITÀ B.GO HERMADA VIA DEGLI DEI, 5	0			173	213	4	A/2	1	5,00	0,00	0,00	€ 348,61	€ 34.861,00	€ 144.000,00	PROIEZIONI OMI 2^ SEMESTRE 2012	€ 2.084,34	2012	€ 162.689,28	€ 18.689,28	€ 3.253,79	€ 93.973,79	2,00	€ 68.715,49
447	LT	TERRACINA	LOCALITÀ B.GO HERMADA VIA DEGLI DEI, SNC	0			173	50	3	A/4	3	7,50	0,00	0,00	€ 321,49	€ 32.149,00	€ 230.400,00	PROIEZIONI OMI 2^ SEMESTRE 2012	€ 0,00	2012	€ 230.400,00	€ 0,00	€ 4.608,00	€ 149.760,00	2,00	€ 80.640,00
448	LT	TERRACINA	PIAZZA XXIV MAGGIO, SNC	0			173	78	2	A/2	1	4,50	0,00	0,00	€ 313,75	€ 31.375,00	€ 144.000,00	PROIEZIONI OMI 2^ SEMESTRE 2012	€ 782,70	2012	€ 144.000,00	€ 0,00	€ 2.880,00	€ 93.600,00	2,00	€ 50.400,00
449	LT	TERRACINA	VIA FABIO FILZI, SNC	0			173	78	7	A/2	1	5,50	0,00	0,00	€ 383,47	€ 38.347,00	€ 172.800,00	PROIEZIONI OMI 2^ SEMESTRE 2012	€ 2.281,92	2012	€ 172.800,00	€ 0,00	€ 3.456,00	€ 112.320,00	2,00	€ 60.480,00
450	LT	TERRACINA	VIA TENUTA DEL BUONGOVERNO, SNC				202	628	1	A/4	2	3,50	0,00	0,00	€ 130,15	€ 13.015,00	€ 16.399,00	DECRETO SALVA ITALIA 2011	€ 0,00	2012	€ 16.399,00	€ 0,00	€ 327,98	€ 3.115,81	2,00	€ 13.283,19
451	LT	TERRACINA	VIA TENUTA DEL BUONGOVERNO, SNC				202	628	2	A/4	2	3,50	0,00	0,00	€ 130,15	€ 13.015,00	€ 16.399,00	DECRETO SALVA ITALIA 2011	€ 0,00	2012	€ 16.399,00	€ 0,00	€ 327,98	€ 3.115,81	2,00	€ 13.283,19
452	LT	TERRACINA	VIA TENUTA DEL BUONGOVERNO, SNC				202	628	3	A/4	2	3,50	0,00	0,00	€ 130,15	€ 13.015,00	€ 16.399,00	DECRETO SALVA ITALIA 2011	€ 0,00	2012	€ 16.399,00	€ 0,00	€ 327,98	€ 3.115,81	2,00	€ 13.283,19
453	LT	TERRACINA	VIA TENUTA DEL BUONGOVERNO, SNC				202	628	4	A/4	2	3,50	0,00	0,00	€ 130,15	€ 13.015,00	€ 16.399,00	DECRETO SALVA ITALIA 2011	€ 0,00	2012	€ 16.399,00	€ 0,00	€ 327,98	€ 3.115,81	2,00	€ 13.283,19
454	LT	TERRACINA	VIA TENUTA DEL BUONGOVERNO, SNC				202	629	1	A/4	2	3,50	0,00	0,00	€ 130,15	€ 13.015,00	€ 16.399,00	DECRETO SALVA ITALIA 2011	€ 0,00	2012	€ 16.399,00	€ 0,00	€ 327,98	€ 3.115,81	2,00	€ 13.283,19
455	LT	TERRACINA	VIA TENUTA DEL BUONGOVERNO, SNC				202	629	2	A/4	2	3,50	0,00	0,00	€ 130,15	€ 13.015,00	€ 16.399,00	DECRETO SALVA ITALIA 2011	€ 0,00	2012	€ 16.399,00	€ 0,00	€ 327,98	€ 3.115,81	2,00	€ 13.283,19
456	LT	TERRACINA	VIA TENUTA DEL BUONGOVERNO, SNC				202	629	3	A/4	2	3,50	0,00	0,00	€ 130,15	€ 13.015,00	€ 16.399,00	DECRETO SALVA ITALIA 2011	€ 0,00	2012	€ 16.399,00	€ 0,00	€ 327,98	€ 3.115,81	2,00	€ 13.283,19
457	LT	TERRACINA	VIA TENUTA DEL BUONGOVERNO, SNC				202	629	4	A/4	2	3,50	0,00	0,00	€ 130,15	€ 13.015,00	€ 16.399,00	DECRETO SALVA ITALIA 2011	€ 0,00	2012	€ 16.399,00	€ 0,00	€ 327,98	€ 3.115,81	2,00	€ 13.283,19
																€ 44.333.223,50	**€ 175.579.856,48**		**€ 2.300.122,08**		**€ 176.903.037,67**	**€ 115.743,36**	**€ 3.526.828,60**	**€ 98.820.967,92**		**€ 78.082.069,75**

PATRIMONIO DISPONIBILE FABBRICATI USO DIVERSO

N°	Provincia	Comune	Identificativi Indirizzo Catastale				Identificativi catastali				Classe	Consistenza			Rendita Catastale (Euro)	Valore Catastale (Euro)	Valore di Mercato (Euro)	Metodo estimativo	Canone/Indennità Occupazione Totale Dovuto	Anno Ammortamento	Valore contabile	Spese Incrementative	Accantonamento annuo	Valore ammortizzato	% aliquota	Residuo da ammortizzare
			Denominazione - Civico	Scala	Piano	Interno	Foglio	Particella	Sub	Categoria		Vani	mq	mc												
1	VT	ACQUAPENDENTE	VIA DEL RIVO, 5	0	T-1		54	361	30	D/3	U	0,00	0,00	0,00	€ 3.253,68	€ 162.684,00	€ 204.981,84	DECRETO SALVA ITALIA 2011	€ 0,00	2012	€ 204.981,84	€ 0,00	€ 4.099,64	€ 88.142,26	2,00	€ 116.839,58
2	RM	ANZIO	VIA RIVIERA ZANARDELLI, 105		T	1	22	74	503	B/4	2	0,00	0,00	1150,00	€ 1.009,68	€ 141.355,20	€ 148.422,96	DECRETO SALVA ITALIA 2011	€ 0,00	2012	€ 148.422,96	€ 0,00	€ 2.968,46	€ 10.389,61	2,00	€ 138.033,35
3	LT	APRILIA	VIA DEGLI OLEANDRI, SNC	0	0		47	508	9	C/1	2	0,00	54,00	0,00	€ 1.252,20	€ 42.574,80	€ 335.512,80	DECRETO SALVA ITALIA 2011	€ 10.575,46	2012	€ 335.512,80	€ 0,00	€ 6.710,26	€ 218.083,45	2,00	€ 117.429,35
4	LT	APRILIA	VIA DEGLI OLEANDRI, SNC	0	0		47	508	10	C/1	2	0,00	54,00	0,00	€ 1.252,20	€ 42.574,80	€ 79.562,28	DECRETO SALVA ITALIA 2011	€ 0,00	2012	€ 79.562,28	€ 0,00	€ 1.591,25	€ 51.715,62	2,00	€ 27.846,66
5	LT	APRILIA	VIA DEGLI OLEANDRI, SNC	0	0		47	508	11	C/2	1	0,00	17,00	0,00	€ 48,29	€ 4.829,00	€ 222.534,48	DECRETO SALVA ITALIA 2011	€ 0,00	2012	€ 222.534,48	€ 0,00	€ 4.450,69	€ 144.647,42	2,00	€ 77.887,06
6	VT	BAGNOREGIO	VIA GIACOMO MATTEOTTI, 2	0	0		13	214	2	D/3	U	0,00	0,00	0,00	€ 4.090,34	€ 204.517,00	€ 257.691,42	DECRETO SALVA ITALIA 2011	€ 0,00	2012	€ 257.691,42	€ 0,00	€ 5.153,83	€ 172.653,30	2,00	€ 85.038,12
7	VT	BAGNOREGIO	VIA GIACOMO MATTEOTTI, 2	0	0		13	68	0	C/4	U	0,00	444,00	0,00	€ 366,89	€ 36.689,00	€ 53.932,83	DECRETO SALVA ITALIA 2011	€ 0,00	2012	€ 53.932,83	€ 0,00	€ 1.078,66	€ 36.135,11	2,00	€ 17.797,72
8	VT	GROTTE DI CASTRO	LOCALITÀ PURGATORIO, SNC	0	T-1		9	238	3	D/8	2	0,00	0,00	0,00	€ 51.645,69	€ 2.582.284,50	€ 3.253.678,47	DECRETO SALVA ITALIA 2011	€ 0,00	2012	€ 3.253.678,47	€ 0,00	€ 65.073,57	€ 488.051,77	2,00	€ 2.765.626,70
9	RM	LABICO	VIA ROMA, 3	0	0		12	667	2	D/3	U	0,00	0,00	0,00	€ 645,57	€ 32.278,50	€ 40.670,91	DECRETO SALVA ITALIA 2011	€ 0,00	2012	€ 40.670,91	€ 0,00	€ 813,42	€ 27.249,57	2,00	€ 13.421,34
10	LT	LATINA	VIALE XVIII DICEMBRE, SNC	0	0		140	72	3	C/3	U	0,00	0,00	0,00	€ 4,94	€ 494,00	€ 726,18	DECRETO SALVA ITALIA 2011	€ 0,00	2012	€ 726,18	€ 0,00	€ 14,52	€ 471,90	2,00	€ 254,28
11	LT	LATINA	PIAZZA DEL QUADRATO, 6	0	0		142	52	1	C/2	1	0,00	110,00	0,00	€ 340,86	€ 34.086,00	€ 42.948,36	DECRETO SALVA ITALIA 2011	€ 0,00	2012	€ 42.948,36	€ 0,00	€ 858,97	€ 27.916,52	2,00	€ 15.031,84
12	LT	LATINA	PIAZZA DEL QUADRATO, 6	0	0		142	52	2	C/2	2	0,00	22,00	0,00	€ 68,17	€ 6.817,00	€ 8.589,42	DECRETO SALVA ITALIA 2011	€ 0,00	2012	€ 8.589,42	€ 0,00	€ 171,79	€ 5.583,17	2,00	€ 3.006,25
13	LT	LATINA	PIAZZA DEL QUADRATO, 6	0	0		142	53	1	C/6	2	0,00	62,00	0,00	€ 147,29	€ 14.729,00	€ 18.558,54	DECRETO SALVA ITALIA 2011	€ 0,00	2012	€ 18.558,54	€ 0,00	€ 371,17	€ 12.063,03	2,00	€ 6.495,51
14	LT	LATINA	PIAZZA DEL QUADRATO, 6	0	0		142	53	2	C/6	2	0,00	27,00	0,00	€ 64,14	€ 6.414,00	€ 8.081,64	DECRETO SALVA ITALIA 2011	€ 0,00	2012	€ 8.081,64	€ 0,00	€ 161,63	€ 5.252,98	2,00	€ 2.828,66
15	LT	LATINA	PIAZZA DEL QUADRATO, 6	0	0		142	53	6	C/6	2	0,00	15,00	0,00	€ 35,64	€ 3.564,00	€ 4.490,64	DECRETO SALVA ITALIA 2011	€ 0,00	2012	€ 4.490,64	€ 0,00	€ 89,81	€ 2.918,83	2,00	€ 1.571,81
16	LT	LATINA	PIAZZA DEL QUADRATO, 6	0	0		142	53	9	C/6	1	0,00	14,00	0,00	€ 33,26	€ 3.326,00	€ 4.190,76	DECRETO SALVA ITALIA 2011	€ 0,00	2012	€ 4.190,76	€ 0,00	€ 83,82	€ 2.724,15	2,00	€ 1.466,61
17	LT	LATINA	PIAZZA DEL QUADRATO, 6	0	0		142	53	10	C/6	1	0,00	16,00	0,00	€ 38,01	€ 3.801,00	€ 4.789,26	DECRETO SALVA ITALIA 2011	€ 0,00	2012	€ 4.789,26	€ 0,00	€ 95,79	€ 3.113,17	2,00	€ 1.676,09
18	LT	LATINA	PIAZZA DEL QUADRATO, 6	0	0		142	53	11	C/6	1	0,00	15,00	0,00	€ 35,64	€ 3.564,00	€ 4.490,64	DECRETO SALVA ITALIA 2011	€ 0,00	2012	€ 4.490,64	€ 0,00	€ 89,81	€ 2.918,83	2,00	€ 1.571,81
19	LT	LATINA	PIAZZA DEL QUADRATO, 6	0	0		142	53	12	C/6	2	0,00	10,00	0,00	€ 23,76	€ 2.376,00	€ 2.993,76	DECRETO SALVA ITALIA 2011	€ 0,00	2012	€ 2.993,76	€ 0,00	€ 59,88	€ 1.946,10	2,00	€ 1.047,66
20	LT	LATINA	PIAZZA DEL QUADRATO, 6	0	0		142	54	1	A/10	U	17,00	0,00	0,00	€ 5.004,47	€ 250.223,50	€ 315.281,61	DECRETO SALVA ITALIA 2011	€ 0,00	2012	€ 315.281,61	€ 0,00	€ 6.305,63	€ 204.932,98	2,00	€ 110.348,63
21	LT	LATINA	PIAZZA DEL QUADRATO, 6	0	0		142	54	4	A/10	U	17,50	0,00	0,00	€ 5.151,66	€ 257.583,00	€ 324.554,58	DECRETO SALVA ITALIA 2011	€ 0,00	2012	€ 324.554,58	€ 0,00	€ 6.491,09	€ 210.960,43	2,00	€ 113.594,15
22	LT	LATINA	VIA DUCA DEL MARE,				143	172	34	A/10		13,50	0,00	0,00	€ 3.974,14	€ 198.707,00	€ 333.827,76	DECRETO SALVA ITALIA 2011	€ 0,00	2012	€ 333.827,76	€ 0,00	€ 6.676,56	€ 23.367,96	2,00	€ 310.459,80
23	LT	LATINA	VIA BRAMANTE DONATO, SNC				146	103	0	C/6	1	0,00	33,00	0,00	€ 51,13	€ 5.113,00	€ 6.442,38	DECRETO SALVA ITALIA 2011	€ 0,00	2012	€ 6.442,38	€ 0,00	€ 128,85	€ 1.224,07	2,00	€ 5.218,31
24	LT	LATINA	VIA DEI LATINI, SNC	0	0		148	386	1	C/1	3	0,00	42,00	0,00	€ 1.279,78	€ 43.512,52	€ 73.907,30	DECRETO SALVA ITALIA 2011	€ 781,00	2012	€ 77.600,55	€ 0,00	€ 1.552,01	€ 14.264,00	2,00	€ 63.336,55
25	LT	LATINA	VIA DEI LATINI, SNC	0	0		148	386	2	C/1	3	0,00	42,00	0,00	€ 1.279,78	€ 43.512,52	€ 73.907,30	DECRETO SALVA ITALIA 2011	€ 595,08	2012	€ 77.600,55	€ 0,00	€ 1.552,01	€ 14.264,00	2,00	€ 63.336,55
26	LT	LATINA	VIA DEI LATINI, 5	0	0		148	386	3	C/1	3	0,00	45,00	0,00	€ 1.371,19	€ 46.620,46	€ 79.186,22	DECRETO SALVA ITALIA 2011	€ 590,42	2012	€ 82.879,47	€ 0,00	€ 1.657,59	€ 15.266,95	2,00	€ 67.612,52
27	LT	LATINA	VIA DEI LATINI, SNC	0	0		148	386	50	C/6	1	0,00	222,00	0,00	€ 343,96	€ 34.396,00	€ 57.785,28	DECRETO SALVA ITALIA 2011	€ 1.016,96	2012	€ 61.478,53	€ 0,00	€ 1.229,57	€ 38.937,86	2,00	€ 22.540,67
28	LT	LATINA	LOCALITÀ BORGO FAITI, SNC	0	0		158	44	1	C/2	1	0,00	57,00	0,00	€ 44,16	€ 4.416,00	€ 368.921,49	DECRETO SALVA ITALIA 2011	€ 0,00	2012	€ 368.921,49	€ 0,00	€ 7.378,43	€ 70.095,08	2,00	€ 298.826,41
29	LT	LATINA	LOCALITÀ BORGO FAITI, SNC	0	0		158	44	2	C/1	2	0,00	25,00	0,00	€ 222,08	€ 7.550,72	€ 148.422,96	DECRETO SALVA ITALIA 2011	€ 0,00	2012	€ 148.422,96	€ 0,00	€ 2.968,46	€ 99.443,41	2,00	€ 48.979,55
30	LT	LATINA	VIA SEBASTIANO CONCA, SNC	0	0		245	10	1	C/2	1	0,00	85,00	0,00	€ 65,85	€ 6.585,00	€ 11.062,80	DECRETO SALVA ITALIA 2011	€ 0,00	2012	€ 11.062,80	€ 0,00	€ 221,26	€ 7.190,95	2,00	€ 3.871,85
31	LT	LATINA	VIA SEBASTIANO CONCA, SNC	0	0		245	10	2	C/2	1	0,00	51,00	0,00	€ 39,51	€ 3.951,00	€ 6.637,68	DECRETO SALVA ITALIA 2011	€ 0,00	2012	€ 6.637,68	€ 0,00	€ 132,75	€ 4.314,38	2,00	€ 2.323,30
32	LT	LATINA	VIA SEBASTIANO CONCA, SNC	0	0		245	10	3	C/2	1	0,00	154,00	0,00	€ 119,30	€ 11.930,00	€ 20.042,40	DECRETO SALVA ITALIA 2011	€ 0,00	2012	€ 20.042,40	€ 0,00	€ 400,85	€ 13.027,62	2,00	€ 7.014,78
33	LT	LATINA	VIA SEBASTIANO CONCA, SNC	0	0		245	10	4	C/6	1	0,00	17,00	0,00	€ 17,56	€ 1.756,00	€ 2.950,08	DECRETO SALVA ITALIA 2011	€ 0,00	2012	€ 2.950,08	€ 0,00	€ 59,00	€ 1.917,50	2,00	€ 1.032,58
34	LT	LATINA	INTERPODER ZI MARIA, SNC	0	0		272	39	1	C/6	1	0,00	27,00	0,00	€ 27,89	€ 2.789,00	€ 4.685,52	DECRETO SALVA ITALIA 2011	€ 0,00	2012	€ 4.685,52	€ 0,00	€ 93,71	€ 3.139,29	2,00	€ 1.546,23
35	LT	LATINA	INTERPODER ZI MARIA, SNC	0	0		272	39	3	C/6	1	0,00	27,00	0,00	€ 27,89	€ 2.789,00	€ 4.685,52	DECRETO SALVA ITALIA 2011	€ 445,90	2012	€ 4.685,52	€ 0,00	€ 93,71	€ 3.139,29	2,00	€ 1.546,23
36	LT	LATINA	VIA LITORANEA, 350		T		277	76	6	C/1	6	0,00	0,00	0,00	€ 627,60	€ 21.338,40	€ 25.420,00	PROIEZIONI OMI 2^ SEMESTRE 2012	€ 0,00	2012	€ 25.420,00	€ 0,00	€ 254,20	€ 254,20	1,00	€ 25.165,80
37	RM	MARINO	VIALE MAZZINI, SNC	0	1		0	799	0	B/4	U	0,00	0,00	4464,00	€ 2.282,40	€ 319.536,00	€ 335.512,80	DECRETO SALVA ITALIA 2011	€ 0,00	2012	€ 335.512,80	€ 0,00	€ 6.710,26	€ 33.551,30	2,00	€ 301.961,50
38	RM	MORICONE	VIA ROMA, 2-2A-2B		T-S1		8	343	1	C/4		0,00	206,00	0,00	€ 340,45	€ 34.045,00	€ 335.512,80	DECRETO SALVA ITALIA 2011	€ 5.268,64	2012	€ 335.512,80	€ 0,00	€ 6.710,26	€ 10.065,39	2,00	€ 325.447,41
39	RM	MORICONE	VIA ROMA, 2-2A-2B		T-1		8	343	2	C/4	U	0,00	0,00	0,00	€ 578,43	€ 57.843,00	€ 0,00		€ 0,00		€ 0,00	€ 0,00	€ 0,00	€ 0,00	0,00	€ 0,00
40	RM	MORICONE	VIA ROMA, 5		T		8	343	3	C/4	U	0,00	0,00	0,00	€ 165,27	€ 16.527,00	€ 0,00		€ 0,00		€ 0,00	€ 0,00	€ 0,00	€ 0,00	0,00	€ 0,00
41	RM	POMEZIA	VIA ROMA, 5	0	0		11	21	10	C/2	5	0,00	11,00	0,00	€ 56,24	€ 5.624,00	€ 148.422,96	DECRETO SALVA ITALIA 2011	€ 764,04	2012	€ 148.422,96	€ 0,00	€ 2.968,46	€ 96.474,95	2,00	€ 51.948,01
42	RM	POMEZIA	PIAZZA [illegible]	0	0		11	38	1	C/1	5	0,00	34,00	0,00	€ 923,63	€ 31.403,42	€ 368.921,49	DECRETO SALVA ITALIA 2011	€ 2.271,88	2012	€ 368.921,49	€ 0,00	€ 7.378,43	€ 239.798,97	2,00	€ 129.122,52
43	LT	PONTINIA	VIA DELLA LIBERTÀ,	0	0		63	1017	1	C/2	1	0,00	469,00	0,00	€ 532,88	€ 53.288,00	€ 89.523,84	DECRETO SALVA ITALIA 2011	€ 0,00	2012	€ 89.523,84	€ 0,00	€ 1.790,48	€ 58.190,60	2,00	€ 31.333,24
44	LT	PONTINIA	VIA DELLA LIBERTÀ,	0	0		63	17	0	C/2	1	0,00	135,00	0,00	€ 153,39	€ 15.339,00	€ 25.769,52	DECRETO SALVA ITALIA 2011	€ 1.505,02	2012	€ 25.769,52	€ 0,00	€ 515,39	€ 16.750,18	2,00	€ 9.019,34
45	LT	PONTINIA	VIA DELLA LIBERTÀ,	0	0		63	19	0	C/2	2	0,00	135,00	0,00	€ 237,05	€ 23.705,00	€ 39.824,40	DECRETO SALVA ITALIA 2011	€ 0,00	2012	€ 39.824,40	€ 0,00	€ 796,49	€ 25.885,92	2,00	€ 13.938,48
46	LT	PONTINIA	VIA DELLA LIBERTÀ,	0	0		63	21	0	C/2	1	0,00	135,00	0,00	€ 153,39	€ 15.339,00	€ 25.769,52	DECRETO SALVA ITALIA 2011	€ 0,00	2012	€ 25.769,52	€ 0,00	€ 515,39	€ 16.750,18	2,00	€ 9.019,34
47	LT	PONTINIA	VIA DELLA LIBERTÀ, SNC		T		63	25	0	C/3	1	0,00	0,00	0,00	€ 244,03	€ 24.403,00	€ 0,00		€ 0,00		€ 0,00	€ 0,00	€ 0,00	€ 0,00	0,00	€ 0,00
48	LT	PONTINIA	VIA DELLA LIBERTÀ,	0	0		63	61	1	C/1	3	0,00	24,00	0,00	€ 763,53	€ 25.960,02	€ 44.093,86	DECRETO SALVA ITALIA 2011	€ 0,00	2012	€ 44.093,86	€ 0,00	€ 881,88	€ 28.661,10	2,00	€ 15.432,76
49	LT	PONTINIA	VIA DELLA LIBERTÀ,	0	0		63	61	3	C/2	2	0,00	26,00	0,00	€ 45,65	€ 4.565,00	€ 7.669,20	DECRETO SALVA ITALIA 2011	€ 0,00	2012	€ 7.669,20	€ 0,00	€ 153,38	€ 4.984,85	2,00	€ 2.684,35
50	LT	PONTINIA	VIA DELLA LIBERTÀ,	0	0		63	62	0	C/2	2	0,00	394,00	0,00	€ 691,84	€ 69.184,00	€ 116.229,12	DECRETO SALVA ITALIA 2011	€ 0,00	2012	€ 116.229,12	€ 0,00	€ 2.324,58	€ 75.548,85	2,00	€ 40.680,27
51	LT	PONTINIA	PIAZZA INDIPENDENZA, SNC	0	0		64	46	2	C/1	3	0,00	107,00	0,00	€ 3.404,07	€ 115.738,38	€ 196.585,04	DECRETO SALVA ITALIA 2011	€ 29.179,08	2012	€ 196.585,04	€ 0,00	€ 3.931,70	€ 127.780,25	2,00	€ 68.804,79
52	LT	PONTINIA	PIAZZA [illegible]	0	0		64	46	4	C/1	3	0,00	145,00	0,00	€ 4.612,99	€ 156.841,66	€ 266.400,17	DECRETO SALVA ITALIA 2011	€ 0,00	2012	€ 266.400,17	€ 0,00	€ 5.328,00	€ 173.160,00	2,00	€ 93.240,17
53	LT	PONTINIA	PIAZZA [illegible]	0	0		64	46	5	C/1	4	0,00	69,00	0,00	€ 2.694,05	€ 91.597,70	€ 155.581,39	DECRETO SALVA ITALIA 2011	€ 0,00	2012	€ 155.581,39	€ 0,00	€ 3.111,63	€ 101.127,97	2,00	€ 54.453,42
54	FR	POSTA FIBRENO	PIAZZA CESARE BATTISTI, SNC	0	0		9	304	2	C/1	8	0,00	64,00	0,00	€ 551,99	€ 18.767,66	€ 31.877,42	DECRETO SALVA ITALIA 2011	€ 0,00	2012	€ 31.877,42	€ 0,00	€ 637,55	€ 21.357,92	2,00	€ 10.519,50
55	FR	POSTA FIBRENO	PIAZZA CESARE BATTISTI, SNC	0	0		9	304	3	D/3	U	0,00	0,00	0,00	€ 944,00	€ 47.200,00	€ 59.472,00	DECRETO SALVA ITALIA 2011	€ 0,00	2012	€ 59.472,00	€ 0,00	€ 1.189,44	€ 39.846,24	2,00	€ 19.625,76

PATRIMONIO DISPONIBILE FABBRICATI USO DIVERSO

N°	Provincia	Comune	Identificativi Indirizzo Catastale				Identificativi catastali				Classe	Consistenza			Rendita Catastale (Euro)	Valore Catastale (Euro)	Valore di Mercato (Euro)	Metodo estimativo	Canone/Indennità Occupazione Totale Dovuto	Anno Ammortamento	Valore contabile	Spese Incrementative	Accantonamento annuo	Valore ammortizzato	% aliquota	Residuo da ammortizzare
			Denominazione - Civico	Scala	Piano	Interno	Foglio	Particella	Sub	Categoria		Vani	mq	mc												
56	RI	RIETI	VIA COVEMESE, SNC		T		10	159	6	C/1	7	0,00	0,00	0,00	€ 507,57	€ 17.257,38	€ 29.312,17	DECRETO SALVA ITALIA 2011	€ 0,00	2012	€ 29.312,17	€ 0,00	€ 586,24	€ 2.051,84	2,00	€ 27.260,33
57	RI	RIETI	VIA MONTE TERMINILLO, SNC		T		10	159	9	C/1	9	0,00	0,00	0,00	€ 3.318,75	€ 112.837,50	€ 191.657,81	DECRETO SALVA ITALIA 2011	€ 0,00	2012	€ 191.657,81	€ 0,00	€ 3.833,16	€ 13.416,06	2,00	€ 178.241,75
58	RI	RIETI	VIA COVEMESE, SNC		T		10	159	12	C/1	7	0,00	0,00	0,00	€ 290,04	€ 9.861,36	€ 16.749,81	DECRETO SALVA ITALIA 2011	€ 0,00	2012	€ 16.749,81	€ 0,00	€ 335,00	€ 1.507,50	2,00	€ 15.242,31
59	RI	RIETI	VIA COVEMESE, SNC				10	159	14	A/10	1	4,50	0,00	0,00	€ 1.231,75	€ 61.587,50	€ 103.467,00	DECRETO SALVA ITALIA 2011	€ 0,00	2012	€ 103.467,00	€ 0,00	€ 2.069,34	€ 9.312,03	2,00	€ 94.154,97
60	RI	RIETI	VIA COVEMESE, 37		S1		10	159	15	B/4		0,00	0,00	2314,00	€ 2.509,67	€ 351.353,80	€ 368.921,49	DECRETO SALVA ITALIA 2011	€ 0,00	2012	€ 368.921,49	€ 0,00	€ 7.378,43	€ 33.202,93	2,00	€ 335.718,56
61	RI	RIETI	VIA COVEMESE, 37		S2		10	159	16	F/4		0,00	0,00	0,00	€ 0,00	€ 0,00	€ 0,00		€ 0,00		€ 0,00	€ 0,00	€ 0,00	€ 0,00	0,00	€ 0,00
62	RI	RIETI	VIA COVEMESE, 37		S3		10	159	17	F/4		0,00	0,00	0,00	€ 0,00	€ 0,00	€ 0,00		€ 0,00		€ 0,00	€ 0,00	€ 0,00	€ 0,00	0,00	€ 0,00
63	FR	ROCCASECCA	VIA ROMA, 25	0	0		9	319	2	B/4	U	0,00	0,00	9231,00	€ 10.488,35	€ 1.468.369,00	€ 1.541.787,45	DECRETO SALVA ITALIA 2011	€ 0,00	2012	€ 1.541.787,45	€ 0,00	€ 30.835,75	€ 1.002.161,87	2,00	€ 539.625,58
64	RM	ROMA	VIA VAL SERIANA, 15	0	0		269	62	1	C/1	4	0,00	23,00	0,00	€ 725,78	€ 24.676,52	€ 41.913,80	DECRETO SALVA ITALIA 2011	€ 0,00	2012	€ 41.913,80	€ 0,00	€ 838,28	€ 23.890,98	2,00	€ 18.022,82
65	RM	ROMA	VIA VAL SERIANA, 17	0	0		269	62	2	C/1	4	0,00	24,00	0,00	€ 757,33	€ 25.749,22	€ 43.735,81	DECRETO SALVA ITALIA 2011	€ 0,00	2012	€ 43.735,81	€ 0,00	€ 874,72	€ 24.929,52	2,00	€ 18.806,29
66	RM	ROMA	VIA CONCA D'ORO, 72	0	0		269	62	3	C/1	3	0,00	37,00	0,00	€ 1.003,22	€ 34.109,48	€ 57.935,96	DECRETO SALVA ITALIA 2011	€ 0,00	2012	€ 57.935,96	€ 0,00	€ 1.158,72	€ 33.023,52	2,00	€ 24.912,44
67	RM	ROMA	VIA CONCA D'ORO, 68-	0	0		269	62	4	C/1	2	0,00	52,00	0,00	€ 1.211,19	€ 41.180,46	€ 69.946,22	DECRETO SALVA ITALIA 2011	€ 10.749,90	2012	€ 69.946,22	€ 0,00	€ 1.398,92	€ 39.869,22	2,00	€ 30.077,00
68	RM	ROMA	VIA CONCA D'ORO, 66	0	0		269	62	5	C/1	3	0,00	43,00	0,00	€ 1.165,90	€ 39.640,60	€ 67.330,73	DECRETO SALVA ITALIA 2011	€ 0,00	2012	€ 67.330,73	€ 0,00	€ 1.346,61	€ 38.378,39	2,00	€ 28.952,34
69	RM	ROMA	VIA CONCA D'ORO, 64	0	0		269	62	6	C/1	3	0,00	39,00	0,00	€ 1.057,45	€ 35.953,30	€ 61.067,74	DECRETO SALVA ITALIA 2011	€ 0,00	2012	€ 61.067,74	€ 0,00	€ 1.221,35	€ 34.808,48	2,00	€ 26.259,26
70	RM	ROMA	VIA MONTE BIANCO,	0	0		270	454	41	C/2	3	0,00	115,0	0,00	€ 504,84	€ 50.484,00	€ 84.813,12	DECRETO SALVA ITALIA 2011	€ 0,00	2012	€ 84.813,12	€ 0,00	€ 1.696,26	€ 48.343,41	2,00	€ 36.469,71
71	RM	ROMA	VIA MONTE BIANCO, 112	0	0		270	454	42	C/2	3	0,00	54,00	0,00	€ 237,05	€ 23.705,00	€ 0,00		€ 0,00	1984	€ 0,00	€ 0,00	€ 0,00	€ 0,00	0,00	€ 0,00
72	RM	ROMA	VIA MONTE BIANCO,	0	0		270	454	43	C/2	3	0,00	23,00	0,00	€ 100,97	€ 10.097,00	€ 16.962,96	DECRETO SALVA ITALIA 2011	€ 0,00	2012	€ 16.962,96	€ 0,00	€ 339,26	€ 9.668,91	2,00	€ 7.294,05
73	RM	ROMA	VIA MONTE BIANCO,	0	0		270	454	44	C/2	3	0,00	22,00	0,00	€ 96,58	€ 9.658,00	€ 16.225,44	DECRETO SALVA ITALIA 2011	€ 0,00	2012	€ 16.225,44	€ 0,00	€ 324,51	€ 9.248,53	2,00	€ 6.976,91
74	RM	ROMA	VIA MONTE BIANCO,	0	0		270	454	45	C/2	3	0,00	39,00	0,00	€ 171,21	€ 17.121,00	€ 28.763,28	DECRETO SALVA ITALIA 2011	€ 0,00	2012	€ 28.763,28	€ 0,00	€ 575,27	€ 16.395,19	2,00	€ 12.368,09
75	RM	ROMA	VIA GIOACCHINO VENTURA, 60	0	0		367	214	1	B/1	7	0,00	0,00	96625,00	€ 184.639,75	€ 25.849.565,00	€ 27.142.043,25	DECRETO SALVA ITALIA 2011	€ 0,00	2012	€ 27.142.043,25	€ 0,00	€ 542.840,87	€ 18.185.169,14	2,00	€ 8.956.874,11
76	RM	ROMA	VIA GIOACCHINO VENTURA, 60	0	0		367	214	2	B/7	8	0,00	0,00	8989,00	€ 8.356,38	€ 1.169.893,20	€ 1.228.387,86	DECRETO SALVA ITALIA 2011	€ 18.796,26	2012	€ 1.228.387,86	€ 0,00	€ 24.567,76	€ 823.019,96	2,00	€ 405.367,90
77	RM	ROMA	VIA GIOACCHINO VENTURA, 60	0	0		367	214	3	D/1	U	0,00	0,00	0,00	€ 0,00	€ 0,00	€ 2.307.273,78	DECRETO SALVA ITALIA 2011	€ 0,00	2012	€ 2.307.273,78	€ 0,00	€ 46.145,48	€ 1.545.873,58	2,00	€ 761.400,20
78	RM	ROMA	VIA SAN TOMMASO D'AQUINO, 11A	0	0		372	279	1	B/4	7	0,00	0,00	7236,00	€ 15.695,74	€ 2.197.403,60	€ 2.307.273,78	DECRETO SALVA ITALIA 2011	€ 0,00	2012	€ 2.307.273,78	€ 0,00	€ 46.145,48	€ 1.545.873,58	2,00	€ 761.400,20
79	RM	ROMA	VIA SAN TOMMASO D'AQUINO, 11A	0	0		372	280	0	C/6	8	0,00	47,00	0,00	€ 446,63	€ 44.663,00	€ 75.033,84	DECRETO SALVA ITALIA 2011	€ 0,00	2012	€ 75.033,84	€ 0,00	€ 1.500,68	€ 6.753,06	2,00	€ 68.280,78
80	RM	ROMA	VIA MARCANTONIO COLONNA, 29	0	0		405	11	1	C/1	7	0,00	26,00	0,00	€ 2.372,71	€ 80.672,14	€ 137.024,00	DECRETO SALVA ITALIA 2011	€ 7.151,70	2012	€ 137.024,00	€ 0,00	€ 2.740,48	€ 89.065,60	2,00	€ 47.958,40
81	RM	ROMA	VIA MARCANTONIO COLONNA, 31-33	0	0		405	11	2	C/1	7	0,00	24,00	0,00	€ 2.190,19	€ 74.466,46	€ 126.483,47	DECRETO SALVA ITALIA 2011	€ 8.156,64	2012	€ 126.483,47	€ 0,00	€ 2.529,67	€ 82.214,27	2,00	€ 44.269,20
82	RM	ROMA	VIA MARCANTONIO COLONNA, 35	0	0		405	159	0	C/2	9	0,00	44,00	0,00	€ 788,53	€ 78.853,00	€ 132.473,04	DECRETO SALVA ITALIA 2011	€ 14.001,48	2012	€ 132.473,04	€ 0,00	€ 2.649,46	€ 86.107,45	2,00	€ 46.365,59
83	RM	ROMA	VIA LUCREZIO CARO,	0	0		407	5	4	A/10	3	5,50	0,00	0,00	€ 4.530,62	€ 226.530,90	€ 380.572,08	DECRETO SALVA ITALIA 2011	€ 0,00	2012	€ 380.572,08	€ 0,00	€ 7.611,44	€ 34.251,48	2,00	€ 346.320,60
84	RM	ROMA	VIA PIETRO COSSA, 41				407	54	509	A/10	4	10,00	0,00	0,00	€ 9.580,28	€ 479.014,00	€ 804.720,00	DECRETO SALVA ITALIA 2011	€ 16.680,34	2012	€ 804.720,00	€ 0,00	€ 16.094,40	€ 80.472,00	2,00	€ 724.248,00
85	RM	ROMA	VIALE DI VILLA PAMPHILI, 27	0	0		448	649	1	C/1	7	0,00	29,00	0,00	€ 1.903,61	€ 64.722,74	€ 257.040,84	DECRETO SALVA ITALIA 2011	€ 14.912,16	2012	€ 257.040,84	€ 0,00	€ 5.140,82	€ 146.513,37	2,00	€ 110.527,47
86	RM	ROMA	VIALE DI VILLA PAMPHILI, 27	0	0		448	649	2	C/1	6	0,00	38,00	0,00	€ 2.145,05	€ 72.931,70	€ 114.963,24	DECRETO SALVA ITALIA 2011	€ 0,00	2012	€ 114.963,24	€ 0,00	€ 2.299,26	€ 65.528,91	2,00	€ 49.434,33
87	RM	ROMA	VIALE DI VILLA PAMPHILI, 27	0	0		448	649	3	C/1	7	0,00	30,00	0,00	€ 1.969,25	€ 66.954,50	€ 113.724,19	DECRETO SALVA ITALIA 2011	€ 0,00	2012	€ 113.724,19	€ 0,00	€ 2.274,48	€ 64.822,68	2,00	€ 48.901,51
88	RM	ROMA	VIALE DI VILLA PAMPHILI, 27E-27F	0	0		448	649	4	C/1	7	0,00	29,00	0,00	€ 1.903,61	€ 64.722,74	€ 109.933,48	DECRETO SALVA ITALIA 2011	€ 22.407,19	2012	€ 109.933,48	€ 0,00	€ 2.198,67	€ 62.662,09	2,00	€ 47.271,39
89	RM	ROMA	VIALE DI VILLA PAMPHILI, 27G	0	0		448	649	5	C/1	6	0,00	40,00	0,00	€ 2.257,95	€ 76.770,30	€ 130.396,61	DECRETO SALVA ITALIA 2011	€ 0,00	2012	€ 130.396,61	€ 0,00	€ 2.607,93	€ 74.326,01	2,00	€ 56.070,60
90	RM	ROMA	VIALE DI VILLA PAMPHILI, 29A	0	0		448	649	30	C/2	3	0,00	25,00	0,00	€ 109,75	€ 10.975,00	€ 18.438,00	DECRETO SALVA ITALIA 2011	€ 0,00	2012	€ 18.438,00	€ 0,00	€ 368,76	€ 10.509,66	2,00	€ 7.928,34
91	RM	ROMA	VIALE DI VILLA PAMPHILI, 29A	0	0		448	649	31	C/2	2	0,00	60,00	0,00	€ 226,21	€ 22.621,00	€ 38.003,28	DECRETO SALVA ITALIA 2011	€ 0,00	2012	€ 38.003,28	€ 0,00	€ 760,07	€ 21.661,99	2,00	€ 16.341,29
92	RM	ROMA	VIALE DI VILLA PAMPHILI, 29	0	0		448	649	32	C/6	6	0,00	115,00	0,00	€ 801,80	€ 80.180,00	€ 325.000,00	VALORE STIMA UFFICIO TECNICO R.L.	€ 0,00	2012	€ 325.000,00	€ 0,00	€ 6.500,00	€ 185.250,00	2,00	€ 139.750,00
93	RM	ROMA	VIALE DI VILLA PAMPHILI, 29	0	0		448	649	33	C/6	10	0,00	14,00	0,00	€ 180,76	€ 18.076,00	€ 30.367,68	DECRETO SALVA ITALIA 2011	€ 0,00	2012	€ 30.367,68	€ 0,00	€ 607,35	€ 17.309,48	2,00	€ 13.058,20
94	RM	ROMA	VIALE DI VILLA PAMPHILI, 29	0	0		448	649	34	C/6	10	0,00	14,00	0,00	€ 180,76	€ 18.076,00	€ 68.400,00	VALORE STIMA UFFICIO TECNICO R.L.	€ 1.978,05	2012	€ 68.400,00	€ 0,00	€ 1.368,00	€ 38.988,00	2,00	€ 29.412,00
95	RM	ROMA	VIA DELLA TRASFIGURAZIONE, 8-	0	0		457	2418	1	C/1	4	0,00	33,00	0,00	€ 1.041,33	€ 35.405,22	€ 180.338,00	VALORE STIMA UFFICIO TECNICO R.L.	€ 9.179,84	2012	€ 180.338,00	€ 0,00	€ 3.606,76	€ 102.792,66	2,00	€ 77.545,34
96	RM	ROMA	VIA DELLA TRASFIGURAZIONE, 12	0	0		457	2418	2	C/1	5	0,00	23,00	0,00	€ 844,56	€ 28.715,04	€ 159.026,00	VALORE STIMA UFFICIO TECNICO R.L.	€ 5.578,44	2012	€ 159.026,00	€ 0,00	€ 3.180,52	€ 90.644,82	2,00	€ 68.381,18
97	RM	ROMA	VIA DELLA TRASFIGURAZIONE, 4	0	0		457	2418	80	C/2	3	0,00	169,00	0,00	€ 645,88	€ 64.588,00	€ 190.800,00	VALORE STIMA UFFICIO TECNICO R.L.	€ 0,00	2012	€ 190.800,00	€ 0,00	€ 3.816,00	€ 108.756,00	2,00	€ 82.044,00
98	RM	ROMA	VIA DELLA TRASFIGURAZIONE, 4	0	0		457	2418	81	C/2	3	0,00	154,00	0,00	€ 588,55	€ 58.855,00	€ 196.600,00	VALORE STIMA UFFICIO TECNICO R.L.	€ 0,00	2012	€ 196.600,00	€ 0,00	€ 3.932,00	€ 112.062,00	2,00	€ 84.538,00
99	RM	ROMA	VIA DELLA TRASFIGURAZIONE, 4	0	0		457	2418	82	C/2	3	0,00	231,00	0,00	€ 882,83	€ 88.283,00	€ 148.315,44	DECRETO SALVA ITALIA 2011	€ 0,00	2012	€ 148.315,44	€ 0,00	€ 2.966,31	€ 84.539,83	2,00	€ 63.775,61
100	RM	ROMA	VIA DELLA TRASFIGURAZIONE, 4	0	0		457	2418	83	C/2	3	0,00	115,00	0,00	€ 439,50	€ 43.950,00	€ 73.836,00	DECRETO SALVA ITALIA 2011	€ 0,00	2012	€ 73.836,00	€ 0,00	€ 1.476,72	€ 42.086,52	2,00	€ 31.749,48
101	RM	ROMA	VIA DELLA TRASFIGURAZIONE, 4	0	0		457	2418	84	C/6	9	0,00	14,00	0,00	€ 159,07	€ 15.907,00	€ 53.676,00	VALORE STIMA UFFICIO TECNICO R.L.	€ 0,00	2012	€ 53.676,00	€ 0,00	€ 1.073,52	€ 30.595,32	2,00	€ 23.080,68
102	RM	ROMA	VIA DELLA TRASFIGURAZIONE, 4	0	0		457	2418	85	C/6	9	0,00	12,00	0,00	€ 136,34	€ 13.634,00	€ 53.235,00	VALORE STIMA UFFICIO TECNICO R.L.	€ 0,00	2012	€ 53.235,00	€ 0,00	€ 1.064,70	€ 30.343,95	2,00	€ 22.891,05
103	RM	ROMA	VIA DELLA TRASFIGURAZIONE, 14	0	0		457	2418	88	C/6	9	0,00	12,00	0,00	€ 136,34	€ 13.634,00	€ 22.905,12	DECRETO SALVA ITALIA 2011	€ 1.804,04	2012	€ 22.905,12	€ 0,00	€ 458,10	€ 13.055,85	2,00	€ 9.849,27
104	RM	ROMA	VIA DELLA TRASFIGURAZIONE, 14	0	0		457	2418	89	C/6	7	0,00	28,00	0,00	€ 234,26	€ 23.426,00	€ 98.353,50	VALORE STIMA UFFICIO TECNICO R.L.	€ 1.928,22	2012	€ 98.353,50	€ 0,00	€ 1.967,07	€ 56.061,50	2,00	€ 42.292,00
105	RM	ROMA	VIA DELLA TRASFIGURAZIONE, 14	0	0		457	2418	90	C/6	7	0,00	21,00	0,00	€ 175,70	€ 17.570,00	€ 115.543,75	VALORE STIMA UFFICIO TECNICO R.L.	€ 0,00	2012	€ 115.543,75	€ 0,00	€ 2.310,88	€ 65.860,08	2,00	€ 49.683,67
106	RM	ROMA	VIA DELLA TRASFIGURAZIONE, 14	0	0		457	2418	91	C/2	2	0,00	7,00	0,00	€ 22,78	€ 2.278,00	€ 3.827,04	DECRETO SALVA ITALIA 2011	€ 0,00	2012	€ 3.827,04	€ 0,00	€ 76,54	€ 2.181,39	2,00	€ 1.645,65
107	RM	ROMA	VIA DELLA TRASFIGURAZIONE, 4		S1		457	2418	505	C/6	9	0,00	39,00	0,00	€ 443,12	€ 44.312,00	€ 138.785,50	VALORE STIMA UFFICIO TECNICO R.L.	€ 0,00	2012	€ 138.785,50	€ 0,00	€ 2.775,71	€ 79.107,74	2,00	€ 59.677,76
108	RM	ROMA	VIA BELSIANA, 59	0	0		470	297	1	C/1	5	0,00	42,00	0,00	€ 2.470,63	€ 84.001,42	€ 142.678,88	DECRETO SALVA ITALIA 2011	€ 14.535,92	2012	€ 142.678,88	€ 0,00	€ 2.853,58	€ 95.594,93	2,00	€ 47.083,95
109	RM	ROMA	VIA FRATTINA, 96	0	0		470	297	4	C/1	7	0,00	69,00	0,00	€ 5.487,87	€ 186.587,58	€ 316.924,49	DECRETO SALVA ITALIA 2011	€ 109.711,90	2012	€ 316.924,49	€ 0,00	€ 6.338,49	€ 212.339,41	2,00	€ 104.585,08
110	RM	ROMA	VIA BELSIANA, 60-61-	0	S1-T		470	297	501	C/1	7	0,00	264,0	0,00	€ 20.997,07	€ 713.900,38	€ 1.212.580,79	DECRETO SALVA ITALIA 2011	€ 0,00	2012	€ 1.212.580,79	€ 0,00	€ 24.251,62	€ 812.429,27	2,00	€ 400.151,52

PATRIMONIO DISPONIBILE FABBRICATI USO DIVERSO

N°	Provincia	Comune	Identificativi Indirizzo Catastale				Identificativi catastali				Classe	Consistenza			Rendita Catastale (Euro)	Valore Catastale (Euro)	Valore di Mercato (Euro)	Metodo estimativo	Canone/Indennità Occupazione Totale Dovuto	Anno Ammortamento	Valore contabile	Spese Incrementative	Accantonamento annuo	Valore ammortizzato	% aliquota	Residuo da ammortizzare
			Denominazione - Civico	Scala	Piano	Interno	Foglio	Particella	Sub	Categoria		Vani	mq	mc												
111	RM	ROMA	VIA BELSIANA, 60	0			470	297	505	A/2	1	3,50	0,00	0,00	€ 894,76	€ 89.476,00	€ 720.000,00	PROIEZIONI OMI 2^ SEMESTRE 2012	€ 0,00	2012	€ 720.000,00	€ 0,00	€ 14.400,00	€ 482.400,00	2,00	€ 237.600,00
112	RM	ROMA	VIA DELLA MERCEDE, 4	0	7		478	166	1	C/2	8	0,00	41,00	0,00	€ 1.007,92	€ 100.792,00	€ 169.330,56	DECRETO SALVA ITALIA 2011	€ 6.748,08	2012	€ 169.330,56	€ 0,00	€ 3.386,61	€ 113.451,44	2,00	€ 55.879,12
113	RM	ROMA	VIA DELLA MERCEDE, 49-51	0	1-S1		478	166	2	D/3	U	0,00	0,00	0,00	€ 13.427,88	€ 671.394,00	€ 845.956,44	DECRETO SALVA ITALIA 2011	€ 38.192,52	2012	€ 845.956,44	€ 0,00	€ 16.919,13	€ 566.790,85	2,00	€ 279.165,59
114	RM	ROMA	VIA DELLA MERCEDE, 52	0			478	166	11	A/2	1	5,50	0,00	0,00	€ 1.406,05	€ 140.605,00	€ 972.000,00	PROIEZIONI OMI 2^ SEMESTRE 2012	€ 0,00	2012	€ 972.000,00	€ 0,00	€ 19.440,00	€ 651.240,00	2,00	€ 320.760,00
115	RM	ROMA	VIA DELLA MERCEDE,	0	0		478	166	15	A/10	2	5,00	0,00	0,00	€ 3.060,01	€ 153.000,50	€ 257.040,84	DECRETO SALVA ITALIA 2011	€ 6.055,19	2012	€ 257.040,84	€ 0,00	€ 5.140,82	€ 172.217,47	2,00	€ 84.823,37
116	RM	ROMA	VIA DELLA MERCEDE,	0	0		478	166	17	C/2	11	0,00	4,00	0,00	€ 154,94	€ 15.494,00	€ 114.963,24	DECRETO SALVA ITALIA 2011	€ 2.274,13	2012	€ 114.963,24	€ 0,00	€ 2.299,26	€ 77.025,21	2,00	€ 37.938,03
117	RM	ROMA	VIA PARIGI, 19		S3		480	177	501	C/2	1	0,00	0,00	0,00	€ 2.946,39	€ 294.639,00	€ 494.993,52	DECRETO SALVA ITALIA 2011	€ 0,00	2012	€ 494.993,52	€ 0,00	€ 9.899,87	€ 34.649,55	2,00	€ 460.343,97
118	RM	ROMA	VIA DEL GOVERNO VECCHIO, 36	0	T-1-S1		485	284	1	C/1	3	0,00	56,00	0,00	€ 2.790,93	€ 94.891,62	€ 26.240.000,00	ADT 2003 ATTO PUBBLICO	€ 0,00	2012	€ 26.240.000,00	€ 0,00	€ 524.800,00	€ 4.985.600,00	2,00	€ 21.254.400,00
119	RM	ROMA	VIA DEL GOVERNO VECCHIO, 37	0	T-1-S1		485	284	2	C/1	4	0,00	57,00	0,00	€ 3.305,89	€ 112.400,26	€ 0,00		€ 5.498,28		€ 0,00	€ 0,00	€ 0,00	€ 0,00	0,00	€ 0,00
120	RM	ROMA	VIA DEL GOVERNO VECCHIO, 38	0	T-1-S1		485	284	3	C/1	4	0,00	50,00	0,00	€ 2.899,91	€ 98.596,94	€ 0,00		€ 430,60		€ 0,00	€ 0,00	€ 0,00	€ 0,00	0,00	€ 0,00
121	RM	ROMA	VIA DEL GOVERNO VECCHIO, 40	0	T		485	284	4	C/1	5	0,00	25,00	0,00	€ 1.686,23	€ 57.331,82	€ 0,00		€ 0,00		€ 0,00	€ 0,00	€ 0,00	€ 0,00	0,00	€ 0,00
122	RM	ROMA	VIA DEL GOVERNO VECCHIO, 41	0	T-S1		485	284	5	C/1	3	0,00	53,00	0,00	€ 2.641,42	€ 89.808,28	€ 0,00		€ 0,00		€ 0,00	€ 0,00	€ 0,00	€ 0,00	0,00	€ 0,00
123	RM	ROMA	VIA DI PARIONE, 34-35	0	0		485	285	1	C/1	3	0,00	59,00	0,00	€ 2.940,45	€ 99.975,30	€ 169.810,99	DECRETO SALVA ITALIA 2011	€ 51.478,80	2012	€ 169.810,99	€ 0,00	€ 3.396,22	€ 32.264,09	2,00	€ 137.546,90
124	RM	ROMA	VIA DI PARIONE, 38-39	0	0		485	285	3	C/1	3	0,00	229,0	0,00	€ 11.412,92	€ 388.039,28	€ 659.096,13	DECRETO SALVA ITALIA 2011	€ 0,00	2012	€ 659.096,13	€ 0,00	€ 13.181,92	€ 125.228,24	2,00	€ 533.867,89
125	RM	ROMA	VIA DI PARIONE, 36	0	0		485	285	505	C/1	3	0,00	57,00	0,00	€ 2.840,77	€ 96.586,18	€ 164.054,47	DECRETO SALVA ITALIA 2011	€ 0,00	2012	€ 164.054,47	€ 0,00	€ 3.281,09	€ 31.170,35	2,00	€ 132.884,12
126	RM	ROMA	VIA DI PARIONE, 37	0	0		485	285	506		U	0,00	0,00	0,00	€ 0,00	€ 0,00	€ 0,00		€ 0,00	2003	€ 0,00	€ 0,00	€ 0,00	€ 0,00	0,00	€ 0,00
127	RM	ROMA	VIA DEL MORO, 37	0	0		497	343	1	C/1	2	0,00	45,00	0,00	€ 1.926,64	€ 65.505,76	€ 111.263,46	DECRETO SALVA ITALIA 2011	€ 0,00	2012	€ 111.263,46	€ 0,00	€ 2.225,27	€ 67.870,73	2,00	€ 43.392,73
128	RM	ROMA	VIA DEL MORO, 37A	0	0		497	346	1	C/1	3	0,00	36,00	0,00	€ 1.794,17	€ 61.001,78	€ 103.613,32	DECRETO SALVA ITALIA 2011	€ 25.749,81	2012	€ 103.613,32	€ 0,00	€ 2.072,27	€ 63.204,23	2,00	€ 40.409,09
129	RM	ROMA	PIAZZA DI SANTA APOLLONIA, 11A	0	0		497	350	2	C/2	5	0,00	191,0 0	0,00	€ 1.864,36	€ 186.436,00	€ 313.212,48	DECRETO SALVA ITALIA 2011	€ 19.181,52	2012	€ 313.212,48	€ 0,00	€ 6.264,25	€ 191.059,62	2,00	€ 122.152,86
130	RM	ROMA	PIAZZA DI SANTA APOLLONIA, 11A		T-1-2		497	350	505	D/3		0,00	0,00	0,00	€ 4.284,00	€ 214.200,00	€ 0,00		€ 0,00	1982	€ 0,00	€ 0,00	€ 0,00	€ 0,00	0,00	€ 0,00
131	RM	ROMA	PIAZZA DI SANTA APOLLONIA, 13	0	0		497	351	3	C/1	1	0,00	86,00	0,00	€ 3.162,37	€ 107.520,58	€ 182.626,87	DECRETO SALVA ITALIA 2011	€ 9.845,86	2012	€ 182.626,87	€ 0,00	€ 3.652,54	€ 111.402,47	2,00	€ 71.224,40
132	RM	ROMA	VIA DEL MORO, 36A	0	0		497	351	4	C/1	2	0,00	27,00	0,00	€ 1.155,99	€ 39.303,66	€ 66.758,42	DECRETO SALVA ITALIA 2011	€ 7.344,72	2012	€ 66.758,42	€ 0,00	€ 1.335,17	€ 40.722,68	2,00	€ 26.035,74
133	RM	ROMA	VIA PRINCIPE AMEDEO, 317	0	0		502	27	1	C/1	6	0,00	32,00	0,00	€ 2.510,39	€ 85.353,26	€ 144.975,02	DECRETO SALVA ITALIA 2011	€ 20.217,04	2012	€ 144.975,02	€ 0,00	€ 2.899,50	€ 97.133,25	2,00	€ 47.841,77
134	RM	ROMA	VIA PRINCIPE AMEDEO, 319	0	0		502	27	2	C/1	7	0,00	15,00	0,00	€ 1.368,87	€ 46.541,58	€ 79.052,24	DECRETO SALVA ITALIA 2011	€ 5.838,16	2012	€ 79.052,24	€ 0,00	€ 1.581,04	€ 52.964,84	2,00	€ 26.087,40
135	RM	ROMA	VIA PRINCIPE AMEDEO, 321	0	0		502	27	3	C/1	6	0,00	18,00	0,00	€ 1.412,10	€ 48.011,40	€ 81.548,78	DECRETO SALVA ITALIA 2011	€ 4.253,04	2012	€ 81.548,78	€ 0,00	€ 1.630,98	€ 54.637,83	2,00	€ 26.910,95
136	RM	ROMA	VIA PRINCIPE AMEDEO, 325-327	0	0		502	27	4	C/1	6	0,00	72,00	0,00	€ 5.648,39	€ 192.045,26	€ 326.194,52	DECRETO SALVA ITALIA 2011	€ 0,00	2012	€ 326.194,52	€ 0,00	€ 6.523,89	€ 218.550,32	2,00	€ 107.644,20
137	RM	ROMA	VIA PRINCIPE AMEDEO, 323	0	0		502	27	29	C/2	1	0,00	147,0 0	0,00	€ 774,38	€ 77.438,00	€ 130.095,84	DECRETO SALVA ITALIA 2011	€ 0,00	2012	€ 140.495,84	€ 10.400,00	€ 2.809,92	€ 87.372,32	2,00	€ 53.123,52
138	RM	ROMA	VIA CAPO D'AFRICA, 25 27-29	0	0		509	118	501	F/3		0,00	0,00	0,00	€ 0,00	€ 0,00	€ 26.428.500,00	PROIEZIONI OMI 2^ SEMESTRE 2012	€ 0,00	2012	€ 27.345.326,53	€ 207.705,44	€ 546.906,53	€ 17.772.888,06	2,00	€ 9.572.438,47
139	RM	ROMA	VIA ANDREA SACCHI,	0	S1		528	218	17	C/6	4	0,00	280,0	0,00	€ 1.431,62	€ 143.162,00	€ 240.512,16	DECRETO SALVA ITALIA 2011	€ 0,00	2012	€ 240.512,16	€ 0,00	€ 4.810,24	€ 161.143,04	2,00	€ 79.369,12
140	RM	ROMA	VIA ANDREA SACCHI,	0	S1	A	528	218	18	C/2	6	0,00	10,00	0,00	€ 69,72	€ 6.972,00	€ 11.712,96	DECRETO SALVA ITALIA 2011	€ 0,00	2012	€ 11.712,96	€ 0,00	€ 234,26	€ 7.847,71	2,00	€ 3.865,25
141	RM	ROMA	VIA ANDREA SACCHI,	0	S1	C	528	218	20	C/2	6	0,00	5,00	0,00	€ 34,86	€ 3.486,00	€ 5.856,48	DECRETO SALVA ITALIA 2011	€ 0,00	2012	€ 5.856,48	€ 0,00	€ 117,13	€ 3.923,85	2,00	€ 1.932,63
142	RM	ROMA	VIA ANDREA SACCHI,	0	S1	D	528	218	21	C/2	6	0,00	5,00	0,00	€ 34,86	€ 3.486,00	€ 5.856,48	DECRETO SALVA ITALIA 2011	€ 0,00	2012	€ 5.856,48	€ 0,00	€ 117,13	€ 3.923,85	2,00	€ 1.932,63
143	RM	ROMA	PIAZZA DI PORTA PIA, 121	0	3	5	578	177	34	A/2	2	12,50	0,00	0,00	€ 3.163,30	€ 316.330,00	€ 1.240.200,00	PROIEZIONI OMI 2^ SEMESTRE 2012	€ 0,00	2012	€ 1.527.604,01	€ 231.017,75	€ 30.552,08	€ 840.003,77	2,00	€ 687.600,24
144	RM	ROMA	VIA DELLA BATTERIA NOMENTANA, 82	0	0		580	178	25	C/6	3	0,00	591,0 0	0,00	€ 2.594,42	€ 259.442,00	€ 1.318.000,00	VALORE STIMA UFFICIO TECNICO R.L.	€ 0,00	2012	€ 1.318.000,00	€ 0,00	€ 26.360,00	€ 751.260,00	2,00	€ 566.740,00
145	RM	ROMA	VIA DELLA BATTERIA NOMENTANA, 82	0	0		580	178	44	C/3	5	0,00	30,00	0,00	€ 418,33	€ 41.833,00	€ 61.494,51	DECRETO SALVA ITALIA 2011	€ 7.940,70	2012	€ 61.494,51	€ 0,00	€ 1.229,89	€ 35.051,87	2,00	€ 26.442,64
146	RM	ROMA	VIA DELLA BATTERIA NOMENTANA, 86		T		580	178	501	C/1	2	0,00	226,0 0	0,00	€ 6.956,47	€ 236.519,98	€ 1.454.877,00	VALORE STIMA UFFICIO TECNICO R.L.	€ 0,00	2012	€ 1.454.877,00	€ 0,00	€ 29.097,54	€ 829.279,89	2,00	€ 625.597,11
147	RM	ROMA	VIA DELLA BATTERIA NOMENTANA, 82		S1		580	278	0	C/2	1	0,00	0,00	0,00	€ 105,67	€ 10.567,00	€ 48.000,00	VALORE STIMA UFFICIO TECNICO R.L.	€ 0,00	2012	€ 48.000,00	€ 0,00	€ 480,00	€ 480,00	1,00	€ 47.520,00
148	RM	ROMA	VIA DEI MONTI TIBURTINI, 413		T	1	602	2017	501	C/1	5	0,00	0,00	0,00	€ 4.590,01	€ 156.060,34	€ 0,00		€ 0,00		€ 0,00	€ 0,00	€ 0,00	€ 0,00	0,00	€ 0,00
149	RM	ROMA	VIA DEI MONTI TIBURTINI, 413		T	2	602	2017	502	C/1	5	0,00	0,00	0,00	€ 3.598,57	€ 122.351,38	€ 0,00		€ 0,00		€ 0,00	€ 0,00	€ 0,00	€ 0,00	0,00	€ 0,00
150	RM	ROMA	VIA CAPITAN OTTOBONO, 13	0	0		628	675	1	C/2	1	0,00	230,0 0	0,00	€ 736,47	€ 73.647,00	€ 242.500,00	VALORE STIMA UFFICIO TECNICO R.L.	€ 15.457,67	2012	€ 242.500,00	€ 0,00	€ 4.850,00	€ 138.225,00	2,00	€ 104.275,00
151	RM	ROMA	VIA CAPITAN OTTOBONO, 15		T		628	675	501	C/1	7	0,00	0,00	0,00	€ 3.741,58	€ 127.213,72	€ 0,00	PROIEZIONI OMI 2^ SEMESTRE 2012	€ 0,00		€ 0,00	€ 0,00	€ 0,00	€ 0,00	0,00	€ 0,00
152	RM	ROMA	VIA ODERISI DA GUBBIO, 49-51-53	B	9		794	3	40	C/2	9	0,00	3,00	0,00	€ 29,28	€ 2.928,00	€ 4.919,04	DECRETO SALVA ITALIA 2011	€ 0,00	2012	€ 4.919,04	€ 0,00	€ 98,38	€ 3.197,35	2,00	€ 1.721,69
153	RM	ROMA	VIA DELLA VASCA NAVALE, 58		T-1-2		835	7	501	D/3	0	0,00	0,00	0,00	€ 21.086,00	€ 1.054.300,00	€ 0,00	DECRETO SALVA ITALIA 2011	€ 0,00	1979	€ 0,00	€ 0,00	€ 0,00	€ 0,00	0,00	€ 0,00
154	RM	ROMA	VIA DELLA VASCA NAVALE, SNC		T-1-2		835	9	501	B/5		0,00	0,00	0,00	€ 61.430,15	€ 8.600.221,00	€ 41.786.325,00	PROIEZIONI OMI 2^ SEMESTRE 2012	€ 0,00	2012	€ 41.917.916,16	€ 0,00	€ 838.358,32	€ 28.007.365,03	2,00	€ 13.910.551,13
155	RM	ROMA	VIA ANTONIO CIPPICO, 16	0	0		881	1493	1	C/6	11	0,00	10,00	0,00	€ 34,60	€ 3.460,00	€ 29.004,61	VALORE STIMA UFFICIO TECNICO R.L.	€ 846,80	2012	€ 29.004,61	€ 0,00	€ 580,09	€ 19.433,02	2,00	€ 9.571,59
156	RM	ROMA	VIA ANTONIO CIPPICO, 16	0	0		881	1493	2	C/6	11	0,00	10,00	0,00	€ 34,60	€ 3.460,00	€ 32.040,13	VALORE STIMA UFFICIO TECNICO R.L.	€ 847,16	2012	€ 32.040,13	€ 0,00	€ 640,80	€ 21.466,80	2,00	€ 10.573,33
157	RM	ROMA	VIA ANTONIO CIPPICO, 16	0	0		881	1493	3	C/6	11	0,00	14,00	0,00	€ 48,44	€ 4.844,00	€ 40.145,92	VALORE STIMA UFFICIO TECNICO R.L.	€ 0,00	2012	€ 40.145,92	€ 0,00	€ 802,92	€ 26.897,82	2,00	€ 13.248,10
158	RM	ROMA	VIA ANTONIO CIPPICO, 16	0	0		881	1493	4	C/6	11	0,00	15,00	0,00	€ 51,90	€ 5.190,00	€ 48.285,00	VALORE STIMA UFFICIO TECNICO R.L.	€ 1.268,60	2012	€ 48.285,00	€ 0,00	€ 965,70	€ 32.350,95	2,00	€ 15.934,05
159	RM	ROMA	VIA ANTONIO CIPPICO, 16	0	0		881	1493	5	C/6	11	0,00	12,00	0,00	€ 41,52	€ 4.152,00	€ 37.644,37	VALORE STIMA UFFICIO TECNICO R.L.	€ 0,00	2012	€ 37.644,37	€ 0,00	€ 752,89	€ 25.221,81	2,00	€ 12.422,56
160	RM	ROMA	VIA ANTONIO CIPPICO, 16				881	1493	6	C/6	11	0,00	0,00	0,00	€ 41,52	€ 4.152,00	€ 38.826,57	VALORE STIMA UFFICIO TECNICO R.L.	€ 0,00	2012	€ 38.826,57	€ 0,00	€ 776,53	€ 26.013,76	2,00	€ 12.812,81
161	RM	ROMA	VIA ANTONIO CIPPICO, 14	0	0		881	1493	7	C/6	10	0,00	18,00	0,00	€ 52,99	€ 5.299,00	€ 63.359,78	VALORE STIMA UFFICIO TECNICO R.L.	€ 0,00	2012	€ 63.359,78	€ 0,00	€ 1.267,20	€ 42.451,20	2,00	€ 20.908,58
162	RM	ROMA	VIA ANTONIO CIPPICO, 16	0	0		881	1493	8	C/6	11	0,00	15,00	0,00	€ 51,90	€ 5.190,00	€ 45.565,72	VALORE STIMA UFFICIO TECNICO R.L.	€ 0,00	2012	€ 45.565,72	€ 0,00	€ 911,31	€ 30.528,89	2,00	€ 15.036,83
163	RM	ROMA	VIA ANTONIO CIPPICO, 14	0	0		881	1493	9	C/6	10	0,00	16,00	0,00	€ 47,10	€ 4.710,00	€ 47.348,70	VALORE STIMA UFFICIO TECNICO R.L.	€ 1.129,08	2012	€ 47.348,70	€ 0,00	€ 946,97	€ 31.723,50	2,00	€ 15.625,20

PATRIMONIO DISPONIBILE FABBRICATI USO DIVERSO

N°	Provincia	Comune	Identificativi Indirizzo Catastale				Identificativi catastali				Classe	Consistenza			Rendita Catastale (Euro)	Valore Catastale (Euro)	Valore di Mercato (Euro)	Metodo estimativo	Canone/Indennità Occupazione Totale Dovuto	Anno Ammortamento	Valore contabile	Spese Incrementative	Accantonamento annuo	Valore ammortizzato	% aliquota	Residuo da ammortizzare
			Denominazione - Civico	Scala	Piano	Interno	Foglio	Particella	Sub	Categoria		Vani	mq	mc												
164	RM	ROMA	VIA ANTONIO CIPPICO, 14	0	0		881	1493	10	C/6	11	0,00	15,00	0,00	€ 51,90	€ 5.190,00	€ 43.182,11	VALORE STIMA UFFICIO TECNICO R.L.	€ 0,00	2012	€ 43.182,11	€ 0,00	€ 863,64	€ 28.931,94	2,00	€ 14.250,17
165	RM	ROMA	VIA ANTONIO CIPPICO, 18	0	0		881	1494	1	C/6	11	0,00	10,00	0,00	€ 34,60	€ 3.460,00	€ 29.628,24	VALORE STIMA UFFICIO TECNICO R.L.	€ 0,00	2012	€ 29.628,24	€ 0,00	€ 592,56	€ 19.850,76	2,00	€ 9.777,48
166	RM	ROMA	VIA ANTONIO CIPPICO, 18	0	0		881	1494	2	C/6	11	0,00	10,00	0,00	€ 34,60	€ 3.460,00	€ 34.479,17	VALORE STIMA UFFICIO TECNICO R.L.	€ 846,80	2012	€ 34.479,17	€ 0,00	€ 689,58	€ 23.100,93	2,00	€ 11.378,24
167	RM	ROMA	VIA ANTONIO CIPPICO, 18	0	0		881	1494	3	C/6	11	0,00	14,00	0,00	€ 48,44	€ 4.844,00	€ 40.244,18	VALORE STIMA UFFICIO TECNICO R.L.	€ 1.057,68	2012	€ 40.244,18	€ 0,00	€ 804,88	€ 26.963,48	2,00	€ 13.280,70
168	RM	ROMA	VIA ANTONIO CIPPICO, 18	0	0		881	1494	4	C/6	11	0,00	15,00	0,00	€ 51,90	€ 5.190,00	€ 48.488,00	VALORE STIMA UFFICIO TECNICO R.L.	€ 1.233,90	2012	€ 48.488,00	€ 0,00	€ 969,76	€ 32.486,96	2,00	€ 16.001,04
169	RM	ROMA	VIA ANTONIO CIPPICO, 18	0	0		881	1494	5	C/6	11	0,00	12,00	0,00	€ 41,52	€ 4.152,00	€ 36.866,67	VALORE STIMA UFFICIO TECNICO R.L.	€ 963,78	2012	€ 36.866,67	€ 0,00	€ 737,33	€ 24.700,56	2,00	€ 12.166,11
170	RM	ROMA	VIA ANTONIO CIPPICO, 18	0	0		881	1494	6	C/6	11	0,00	12,00	0,00	€ 41,52	€ 4.152,00	€ 41.740,86	VALORE STIMA UFFICIO TECNICO R.L.	€ 1.280,43	2012	€ 41.740,86	€ 0,00	€ 834,82	€ 27.966,47	2,00	€ 13.774,39
171	RM	ROMA	VIA ANTONIO CIPPICO, 16				881	1494	7	C/6	10	0,00	0,00	0,00	€ 52,99	€ 5.299,00	€ 57.927,22	VALORE STIMA UFFICIO TECNICO R.L.	€ 1.130,64	2012	€ 57.927,22	€ 0,00	€ 1.158,54	€ 38.811,09	2,00	€ 19.116,13
172	RM	ROMA	VIA ANTONIO CIPPICO, 16	0	0		881	1494	8	C/6	11	0,00	15,00	0,00	€ 51,90	€ 5.190,00	€ 58.814,15	VALORE STIMA UFFICIO TECNICO R.L.	€ 1.092,18	2012	€ 58.814,15	€ 0,00	€ 1.176,28	€ 39.405,38	2,00	€ 19.408,77
173	RM	ROMA	VIA ANTONIO CIPPICO, 16	0	0		881	1494	9	C/6	10	0,00	16,00	0,00	€ 47,10	€ 4.710,00	€ 50.559,25	VALORE STIMA UFFICIO TECNICO R.L.	€ 0,00	2012	€ 50.559,25	€ 0,00	€ 1.011,19	€ 33.874,86	2,00	€ 16.684,39
174	RM	ROMA	VIA ANTONIO CIPPICO, 16	0	0		881	1494	10	C/6	11	0,00	15,00	0,00	€ 51,90	€ 5.190,00	€ 46.757,52	VALORE STIMA UFFICIO TECNICO R.L.	€ 1.273,32	2012	€ 46.757,52	€ 0,00	€ 935,15	€ 31.327,53	2,00	€ 15.429,99
175	RM	ROMA	VIA ANTONIO CIPPICO, 20	0	0		881	1495	1	C/6	11	0,00	10,00	0,00	€ 34,60	€ 3.460,00	€ 31.540,59	VALORE STIMA UFFICIO TECNICO R.L.	€ 0,00	2012	€ 31.540,59	€ 0,00	€ 630,81	€ 21.132,14	2,00	€ 10.408,45
176	RM	ROMA	VIA ANTONIO CIPPICO, 20	0	0		881	1495	2	C/6	11	0,00	10,00	0,00	€ 34,60	€ 3.460,00	€ 32.927,05	VALORE STIMA UFFICIO TECNICO R.L.	€ 0,00	2012	€ 32.927,05	€ 0,00	€ 658,54	€ 22.061,09	2,00	€ 10.865,96
177	RM	ROMA	VIA ANTONIO CIPPICO, 20	0	0		881	1495	3	C/6	11	0,00	14,00	0,00	€ 48,44	€ 4.844,00	€ 40.918,93	VALORE STIMA UFFICIO TECNICO R.L.	€ 0,00	2012	€ 40.918,93	€ 0,00	€ 818,38	€ 27.415,73	2,00	€ 13.503,20
178	RM	ROMA	VIA ANTONIO CIPPICO, 20	0	0		881	1495	4	C/6	11	0,00	15,00	0,00	€ 51,90	€ 5.190,00	€ 45.764,60	VALORE STIMA UFFICIO TECNICO R.L.	€ 1.273,32	2012	€ 45.764,60	€ 0,00	€ 915,29	€ 30.662,22	2,00	€ 15.102,38
179	RM	ROMA	VIA ANTONIO CIPPICO, 20	0	0		881	1495	5	C/6	11	0,00	12,00	0,00	€ 41,52	€ 4.152,00	€ 36.999,47	VALORE STIMA UFFICIO TECNICO R.L.	€ 0,00	2012	€ 36.999,47	€ 0,00	€ 739,99	€ 24.789,66	2,00	€ 12.209,81
180	RM	ROMA	VIA ANTONIO CIPPICO, 20	0	0		881	1495	6	C/6	11	0,00	12,00	0,00	€ 41,52	€ 4.152,00	€ 39.713,89	VALORE STIMA UFFICIO TECNICO R.L.	€ 0,00	2012	€ 39.713,89	€ 0,00	€ 794,28	€ 26.608,38	2,00	€ 13.105,51
181	RM	ROMA	VIA ANTONIO CIPPICO, 18	0	0		881	1495	7	C/6	10	0,00	18,00	0,00	€ 52,99	€ 5.299,00	€ 56.236,52	VALORE STIMA UFFICIO TECNICO R.L.	€ 1.273,92	2012	€ 56.236,52	€ 0,00	€ 1.124,73	€ 37.678,46	2,00	€ 18.558,06
182	RM	ROMA	VIA ANTONIO CIPPICO, 18	0	0		881	1495	8	C/6	11	0,00	15,00	0,00	€ 51,90	€ 5.190,00	€ 55.017,00	VALORE STIMA UFFICIO TECNICO R.L.	€ 1.273,32	2012	€ 55.017,00	€ 0,00	€ 1.100,34	€ 3.851,19	2,00	€ 51.165,81
183	RM	ROMA	VIA ANTONIO CIPPICO, 18	0	0		881	1495	9	C/6	10	0,00	16,00	0,00	€ 47,10	€ 4.710,00	€ 49.362,86	VALORE STIMA UFFICIO TECNICO R.L.	€ 1.132,24	2012	€ 49.362,86	€ 0,00	€ 987,26	€ 33.073,21	2,00	€ 16.289,65
184	RM	ROMA	VIA ANTONIO CIPPICO, 18	0	0		881	1495	10	C/6	11	0,00	15,00	0,00	€ 51,90	€ 5.190,00	€ 46.480,36	VALORE STIMA UFFICIO TECNICO R.L.	€ 1.273,32	2012	€ 46.480,36	€ 0,00	€ 929,61	€ 31.141,93	2,00	€ 15.338,43
185	RM	ROMA	VIA DEI SOMMOZZATORI, 10	0	0		881	354	1	C/1	5	0,00	86,00	0,00	€ 1.314,69	€ 44.699,46	€ 338.524,98	VALORE STIMA UFFICIO TECNICO R.L.	€ 15.056,64	2012	€ 338.524,98	€ 0,00	€ 6.770,50	€ 226.811,75	2,00	€ 111.713,23
186	RM	ROMA	VIA DEI SOMMOZZATORI, 12	0	0		881	354	2	C/1	7	0,00	31,00	0,00	€ 643,61	€ 21.882,74	€ 173.556,09	VALORE STIMA UFFICIO TECNICO R.L.	€ 6.661,68	2012	€ 173.556,09	€ 0,00	€ 3.471,12	€ 116.282,52	2,00	€ 57.273,57
187	RM	ROMA	VIA DEI SOMMOZZATORI, 14	0	0		881	354	3	C/1	7	0,00	31,00	0,00	€ 643,61	€ 21.882,74	€ 177.376,81	VALORE STIMA UFFICIO TECNICO R.L.	€ 6.553,92	2012	€ 177.376,81	€ 0,00	€ 3.547,54	€ 118.842,59	2,00	€ 58.534,22
188	RM	ROMA	VIA DEI SOMMOZZATORI, 16	0	0		881	354	4	C/1	7	0,00	31,00	0,00	€ 643,61	€ 21.882,74	€ 177.557,12	VALORE STIMA UFFICIO TECNICO R.L.	€ 6.595,20	2012	€ 177.557,12	€ 0,00	€ 3.551,14	€ 118.963,19	2,00	€ 58.593,93
189	RM	ROMA	VIA DEI SOMMOZZATORI, 20	0	0		881	354	6	C/1	7	0,00	28,00	0,00	€ 581,32	€ 19.764,88	€ 133.170,29	VALORE STIMA UFFICIO TECNICO R.L.	€ 4.911,96	2012	€ 133.170,29	€ 0,00	€ 2.663,41	€ 89.224,23	2,00	€ 43.946,06
190	RM	ROMA	VIA DEI SOMMOZZATORI, 22	0	0		881	354	7	C/1	5	0,00	50,00	0,00	€ 764,36	€ 25.988,24	€ 259.920,00	VALORE STIMA UFFICIO TECNICO R.L.	€ 10.411,44	2012	€ 259.920,00	€ 0,00	€ 5.198,40	€ 174.146,40	2,00	€ 85.773,60
191	RM	ROMA	VIA ICILIO BACCI, 2B	0	0		881	855	1	C/1	6	0,00	32,00	0,00	€ 570,17	€ 19.385,71	€ 132.079,44	VALORE STIMA UFFICIO TECNICO R.L.	€ 0,00	2012	€ 132.079,44	€ 0,00	€ 2.641,59	€ 88.493,26	2,00	€ 43.586,18
192	RM	ROMA	VIA ICILIO BACCI, 2C	0	0		881	855	2	C/1	6	0,00	23,00	0,00	€ 409,81	€ 13.933,54	€ 117.492,40	VALORE STIMA UFFICIO TECNICO R.L.	€ 0,00	2012	€ 117.492,40	€ 0,00	€ 2.349,85	€ 78.719,97	2,00	€ 38.772,43
193	RM	ROMA	VIA ICILIO BACCI, 2D/E				881	855	3	C/1	5	0,00	39,00	0,00	€ 596,20	€ 20.270,80	€ 203.452,00	VALORE STIMA UFFICIO TECNICO R.L.	€ 4.998,12	2012	€ 203.452,00	€ 0,00	€ 4.069,04	€ 136.312,84	2,00	€ 67.139,16
194	RM	ROMA	VIALE OSCAR SINIGAGLIA, 34	0	0		881	865	1	C/2	9	0,00	46,00	0,00	€ 185,30	€ 18.530,00	€ 42.797,19	VALORE STIMA UFFICIO TECNICO R.L.	€ 0,00	2012	€ 42.797,19	€ 0,00	€ 855,94	€ 28.673,99	2,00	€ 14.123,20
195	RM	ROMA	VIA LUSITANIA, 26	0	0		892	97	2	D/6	U	0,00	0,00	0,00	€ 9.812,68	€ 490.634,00	€ 618.198,84	DECRETO SALVA ITALIA 2011	€ 14.705,34	2012	€ 618.198,84	€ 0,00	€ 12.363,98	€ 61.819,90	2,00	€ 556.378,94
196	RM	ROMA	VIA LUSITANIA, 26	0	0		892	97	3	A/10	1	2,50	0,00	0,00	€ 1.368,61	€ 68.430,50	€ 114.963,24	DECRETO SALVA ITALIA 2011	€ 0,00	2012	€ 114.963,24	€ 0,00	€ 2.299,26	€ 11.496,30	2,00	€ 103.466,94
197	RM	ROMA	CIRCONVALL. APPIA, 85	0	0		901	357	1	C/6	5	0,00	999,00	0,00	€ 5.984,91	€ 598.491,00	€ 868.800,00	VALORE STIMA UFFICIO TECNICO R.L.	€ 42.231,31	2012	€ 868.800,00	€ 0,00	€ 17.376,00	€ 495.216,00	2,00	€ 373.584,00
198	RM	ROMA	VIA DI TORRE SPACCATA, 157	0	0		954	233	1	B/1	U	0,00	0,00	0,00	€ 0,00	€ 0,00	€ 0,00		€ 23.122,66	1980	€ 0,00	€ 0,00	€ 0,00	€ 0,00	0,00	€ 0,00
199	RM	ROMA	VIA REDIPUGLIA, 49	0	0		1061	17	4	C/2	6	0,00	49,00	0,00	€ 217,63	€ 21.763,00	€ 335.512,80	DECRETO SALVA ITALIA 2011	€ 0,00	2012	€ 335.512,80	€ 0,00	€ 6.710,26	€ 224.793,71	2,00	€ 110.719,09
200	RM	ROMA	VIA REDIPUGLIA, 8	0	0		1061	49	3	B/5	5	0,00	0,00	916,00	€ 1.513,84	€ 211.937,60	€ 222.534,48	DECRETO SALVA ITALIA 2011	€ 6.064,20	2012	€ 627.774,69	€ 0,00	€ 12.555,49	€ 180.780,27	2,00	€ 446.994,42
201	RM	ROMA	VIA DEL FARO, 155		T	A	1062	2063	502	C/1	5	0,00	0,00	0,00	€ 3.457,68	€ 117.561,12	€ 148.127,00	DECRETO SALVA ITALIA 2011	€ 0,00	2012	€ 148.127,00	€ 0,00	€ 2.962,54	€ 99.245,09	2,00	€ 48.881,91
202	RM	ROMA	VIA DEL FARO, 157		T	B	1062	2063	503	C/1	7	0,00	0,00	0,00	€ 1.024,91	€ 34.846,94	€ 199.681,02	DECRETO SALVA ITALIA 2011	€ 0,00	2012	€ 199.681,02	€ 0,00	€ 3.993,62	€ 133.786,27	2,00	€ 65.894,75
203	RM	ROMA	VIA DEL FARO, 1				1062	2063	506	C/2	2	0,00	0,00	0,00	€ 83,67	€ 8.367,00	€ 14.056,56	DECRETO SALVA ITALIA 2011	€ 0,00	2012	€ 14.056,56	€ 0,00	€ 281,13	€ 9.417,86	2,00	€ 4.638,70
204	RM	ROMA	VIA COSTALUNGA, 21	0	0		1066	1552	501	D/8	U	0,00	0,00	0,00	€ 132.863,00	€ 6.643.150,00	€ 8.370.369,00	DECRETO SALVA ITALIA 2011	€ 0,00	2012	€ 8.370.369,00	€ 0,00	€ 167.407,38	€ 5.608.147,23	2,00	€ 2.762.221,77
205	RM	ROMA	VIA COSTALUNGA, 21	0	0		1066	1552	502	D/8	U	0,00	0,00	0,00	€ 10.392,00	€ 519.600,00	€ 654.696,00	DECRETO SALVA ITALIA 2011	€ 0,00	2012	€ 654.696,00	€ 0,00	€ 13.093,92	€ 438.646,32	2,00	€ 216.049,68
206	RM	ROMA	VIA COSTALUNGA, 21	0	0		1066	1552	503	D/8	U	0,00	0,00	0,00	€ 6.450,00	€ 322.500,00	€ 406.350,00	DECRETO SALVA ITALIA 2011	€ 0,00	2012	€ 406.350,00	€ 0,00	€ 8.127,00	€ 272.254,50	2,00	€ 134.095,50
207	RM	ROMA	VIA COSTALUNGA, 21	0	0		1066	1552	504	D/8	U	0,00	0,00	0,00	€ 21.582,00	€ 1.079.100,00	€ 1.359.666,00	DECRETO SALVA ITALIA 2011	€ 0,00	2012	€ 1.359.666,00	€ 0,00	€ 27.193,32	€ 910.976,22	2,00	€ 448.689,78
208	RM	ROMA	VIA COSTALUNGA, 21	0	0		1066	1555	502	D/8	U	0,00	0,00	0,00	€ 33.395,00	€ 1.669.750,00	€ 2.103.885,00	DECRETO SALVA ITALIA 2011	€ 0,00	2012	€ 2.103.885,00	€ 0,00	€ 42.077,70	€ 1.409.602,95	2,00	€ 694.282,05
209	RM	ROMA	VIA COSTALUNGA, 21	0	0		1066	1555	503	D/8	U	0,00	0,00	0,00	€ 8.064,00	€ 403.200,00	€ 508.032,00	DECRETO SALVA ITALIA 2011	€ 0,00	2012	€ 508.032,00	€ 0,00	€ 10.160,64	€ 340.381,44	2,00	€ 167.650,56
210	RM	ROMA	VIA COSTALUNGA, 21	0	0		1066	1555	504	D/8	U	0,00	0,00	0,00	€ 11.256,00	€ 562.800,00	€ 709.128,00	DECRETO SALVA ITALIA 2011	€ 0,00	2012	€ 709.128,00	€ 0,00	€ 14.182,56	€ 475.115,76	2,00	€ 234.012,24
211	RM	ROMA	VIA COSTALUNGA, 47	0	0		1066	36	2	C/1	7	0,00	55,00	0,00	€ 1.252,67	€ 42.590,78	€ 148.422,96	DECRETO SALVA ITALIA 2011	€ 0,00	2012	€ 148.422,96	€ 0,00	€ 2.968,46	€ 99.443,41	2,00	€ 48.979,55
212	RM	ROMA	VIA COSTALUNGA, 45	0	0		1066	36	3	C/2	2	0,00	55,00	0,00	€ 127,82	€ 12.782,00	€ 368.921,49	DECRETO SALVA ITALIA 2011	€ 0,00	2012	€ 368.921,49	€ 0,00	€ 7.378,43	€ 247.177,40	2,00	€ 121.744,09
213	VT	RONCIGLIONE	VIALE DELLA STAZIONE, SNC	0	0		24	69	0	D/6	U	0,00	0,00	0,00	€ 0,00	€ 0,00	€ 0,00		€ 0,00		€ 0,00	€ 0,00	€ 0,00	€ 0,00	0,00	€ 0,00
214	LT	SABAUDIA	LOCALITÀ BORGO VODICE, 28				80	71	1	C/1	1	0,00	66,00	0,00	€ 1.799,75	€ 61.191,50	€ 62.040,00	PROIEZIONI OMI 2^ SEMESTRE 2012	€ 8.072,37	2012	€ 62.040,00	€ 0,00	€ 1.240,80	€ 40.326,00	2,00	€ 21.714,00
215	LT	SABAUDIA	LOCALITÀ BORGO VODICE, 7	0	0		80	75	1	C/1	1	0,00	70,00	0,00	€ 1.908,82	€ 64.899,88	€ 65.800,00	PROIEZIONI OMI 2^ SEMESTRE 2012	€ 0,00	2012	€ 65.800,00	€ 0,00	€ 1.316,00	€ 42.770,00	2,00	€ 23.030,00
216	LT	SABAUDIA	LOCALITÀ BORGO VODICE, 24	0	0		80	77	3	C/1	1	0,00	30,00	0,00	€ 818,07	€ 27.814,38	€ 28.200,00	PROIEZIONI OMI 2^ SEMESTRE 2012	€ 2.362,56	2012	€ 28.200,00	€ 0,00	€ 564,00	€ 18.330,00	2,00	€ 9.870,00
217	LT	SABAUDIA	VIA GIULIO CESARE, 2	0	0		108	112	1	C/1	2	0,00	35,00	0,00	€ 1.109,87	€ 37.735,58	€ 84.875,00	PROIEZIONI OMI 2^ SEMESTRE 2012	€ 7.275,96	2012	€ 84.875,00	€ 0,00	€ 1.697,50	€ 50.076,25	2,00	€ 34.798,75

PATRIMONIO DISPONIBILE FABBRICATI USO DIVERSO

N°	Provincia	Comune	Identificativi Indirizzo Catastale				Identificativi catastali				Classe	Consistenza			Rendita Catastale (Euro)	Valore Catastale (Euro)	Valore di Mercato (Euro)	Metodo estimativo	Canone/Indennità Occupazione Totale Dovuto	Anno Ammortamento	Valore contabile	Spese Incrementative	Accantonamento annuo	Valore ammortizzato	% aliquota	Residuo da ammortizzare
			Denominazione - Civico	Scala	Piano	Interno	Foglio	Particella	Sub	Categoria		Vani	mq	mc												
218	LT	SABAUDIA	VIA GIULIO CESARE, 1	0	0		108	114	1	C/1	6	0,00	39,00	0,00	€ 2.265,95	€ 77.042,30	€ 94.575,00	PROIEZIONI OMI 2^ SEMESTRE 2012	€ 5.643,36	2012	€ 94.575,00	€ 0,00	€ 1.891,50	€ 61.473,75	2,00	€ 33.101,25
219	LT	SABAUDIA	VIA GIULIO CESARE, 10	0	0		108	114	5	C/1	2	0,00	40,00	0,00	€ 1.268,42	€ 43.126,28	€ 97.000,00	PROIEZIONI OMI 2^ SEMESTRE 2012	€ 4.842,12	2012	€ 97.000,00	€ 0,00	€ 1.940,00	€ 8.730,00	2,00	€ 88.270,00
220	LT	SABAUDIA	PIAZZA REGINA MARGHERITA, 11-12	0	0		108	114	6	C/2	3	0,00	76,00	0,00	€ 325,78	€ 32.578,00	€ 54.731,04	DECRETO SALVA ITALIA 2011	€ 4.248,12	2012	€ 55.219,60	€ 0,00	€ 1.104,39	€ 35.614,23	2,00	€ 19.605,37
221	LT	SABAUDIA	VIA GIULIO CESARE, 5-7	0	0		108	115	1	C/1	2	0,00	37,00	0,00	€ 1.173,29	€ 39.891,86	€ 89.725,00	PROIEZIONI OMI 2^ SEMESTRE 2012	€ 9.091,92	2012	€ 89.725,00	€ 0,00	€ 1.794,50	€ 58.321,25	2,00	€ 31.403,75
222	LT	SABAUDIA	VIA GIULIO CESARE, 9	0	0		108	115	2	C/1	2	0,00	52,00	0,00	€ 1.648,94	€ 56.063,96	€ 126.100,00	PROIEZIONI OMI 2^ SEMESTRE 2012	€ 10.181,34	2012	€ 126.100,00	€ 0,00	€ 2.522,00	€ 81.965,00	2,00	€ 44.135,00
223	LT	SABAUDIA	LARGO GIULIO CESARE, 11	0	0		108	115	3	C/1	2	0,00	37,00	0,00	€ 1.173,29	€ 39.891,86	€ 89.725,00	PROIEZIONI OMI 2^ SEMESTRE 2012	€ 0,00	2012	€ 89.725,00	€ 0,00	€ 1.794,50	€ 58.321,25	2,00	€ 31.403,75
224	LT	SABAUDIA	VIA GIULIO CESARE, 15	0	0		108	115	5	C/2	2	0,00	45,00	0,00	€ 165,01	€ 16.501,00	€ 27.721,68	DECRETO SALVA ITALIA 2011	€ 15.572,76	2012	€ 27.721,68	€ 0,00	€ 554,43	€ 18.018,98	2,00	€ 9.702,70
225	LT	SABAUDIA	VIA GIULIO CESARE, 17-19	0	0		108	115	6	C/1	2	0,00	39,00	0,00	€ 1.236,71	€ 42.048,14	€ 94.575,00	PROIEZIONI OMI 2^ SEMESTRE 2012	€ 0,00	2012	€ 94.575,00	€ 0,00	€ 1.891,50	€ 61.473,75	2,00	€ 33.101,25
226	LT	SABAUDIA	CORSO VITTORIO EMANUELE III, 24-26	0	0		108	128	1	C/1	2	0,00	275,00	0,00	€ 8.720,37	€ 296.492,58	€ 666.875,00	PROIEZIONI OMI 2^ SEMESTRE 2012	€ 0,00	2012	€ 666.875,00	€ 0,00	€ 13.337,50	€ 433.468,75	2,00	€ 233.406,25
227	LT	SABAUDIA	CORSO VITTORIO EMANUELE III, 44	0	0		108	128	2	C/1	3	0,00	14,00	0,00	€ 516,25	€ 17.552,50	€ 33.950,00	PROIEZIONI OMI 2^ SEMESTRE 2012	€ 13.053,60	2012	€ 33.950,00	€ 0,00	€ 679,00	€ 22.067,50	2,00	€ 11.882,50
228	LT	SABAUDIA	CORSO VITTORIO EMANUELE III, 18	0	0		108	128	3	C/1	3	0,00	16,00	0,00	€ 590,00	€ 20.060,00	€ 38.800,00	PROIEZIONI OMI 2^ SEMESTRE 2012	€ 0,00	2012	€ 38.800,00	€ 0,00	€ 776,00	€ 25.220,00	2,00	€ 13.580,00
229	LT	SABAUDIA	CORSO VITTORIO EMANUELE III, 14-16	0	0		108	128	4	C/1	3	0,00	31,00	0,00	€ 1.143,13	€ 38.866,42	€ 75.175,00	PROIEZIONI OMI 2^ SEMESTRE 2012	€ 0,00	2012	€ 75.175,00	€ 0,00	€ 1.503,50	€ 48.863,75	2,00	€ 26.311,25
230	LT	SABAUDIA	CORSO VITTORIO EMANUELE III, 49	0	0		109	150	2	C/1	2	0,00	48,00	0,00	€ 1.522,10	€ 51.751,40	€ 116.400,00	PROIEZIONI OMI 2^ SEMESTRE 2012	€ 10.675,32	2012	€ 116.400,00	€ 0,00	€ 2.328,00	€ 75.660,00	2,00	€ 40.740,00
231	LT	SABAUDIA	CORSO VITTORIO EMANUELE III, 49	0	0		109	150	3	C/1	2	0,00	80,00	0,00	€ 2.536,84	€ 86.252,56	€ 194.000,00	PROIEZIONI OMI 2^ SEMESTRE 2012	€ 16.468,56	2012	€ 194.000,00	€ 0,00	€ 3.880,00	€ 126.100,00	2,00	€ 67.900,00
232	LT	SABAUDIA	CORSO VITTORIO EMANUELE III, 49	0	0		109	150	4	C/1	4	0,00	31,00	0,00	€ 1.330,44	€ 45.234,96	€ 75.175,00	PROIEZIONI OMI 2^ SEMESTRE 2012	€ 6.826,44	2012	€ 75.175,00	€ 0,00	€ 1.503,50	€ 48.863,75	2,00	€ 26.311,25
233	LT	SABAUDIA	CORSO VITTORIO EMANUELE III, 49	0	0		109	150	5	C/1	4	0,00	27,00	0,00	€ 1.158,77	€ 39.398,18	€ 65.475,00	PROIEZIONI OMI 2^ SEMESTRE 2012	€ 6.767,28	2012	€ 65.475,00	€ 0,00	€ 1.309,50	€ 42.558,75	2,00	€ 22.916,25
234	LT	SABAUDIA	CORSO VITTORIO EMANUELE III, 25-27	0	0		109	21	1	C/1	2	0,00	64,00	0,00	€ 2.029,47	€ 69.001,98	€ 181.875,00	PROIEZIONI OMI 2^ SEMESTRE 2012	€ 12.863,64	2012	€ 181.875,00	€ 0,00	€ 3.637,50	€ 118.218,75	2,00	€ 63.656,25
235	LT	SABAUDIA	CORSO VITTORIO EMANUELE III, 31-33	0	0		109	21	2	C/1	2	0,00	64,00	0,00	€ 2.029,47	€ 69.001,98	€ 155.200,00	PROIEZIONI OMI 2^ SEMESTRE 2012	€ 13.264,44	2012	€ 155.200,00	€ 0,00	€ 3.104,00	€ 100.880,00	2,00	€ 54.320,00
236	LT	SABAUDIA	PIAZZA DEL POPOLO, 17-18	0	0		109	38	10	C/1	4	0,00	24,00	0,00	€ 1.030,02	€ 35.020,68	€ 58.200,00	PROIEZIONI OMI 2^ SEMESTRE 2012	€ 8.062,08	2012	€ 58.200,00	€ 0,00	€ 1.164,00	€ 5.238,00	2,00	€ 52.962,00
237	LT	SABAUDIA	CORSO VITTORIO EMANUELE III, 73	0	0		109	47	2	C/1	2	0,00	65,00	0,00	€ 3.776,59	€ 128.404,06	€ 157.625,00	PROIEZIONI OMI 2^ SEMESTRE 2012	€ 14.999,04	2012	€ 157.625,00	€ 0,00	€ 3.152,50	€ 102.456,25	2,00	€ 55.168,75
238	LT	SABAUDIA	CORSO VITTORIO EMANUELE III, 79	0	0		109	47	4	C/1	6	0,00	84,00	0,00	€ 4.880,52	€ 165.937,68	€ 203.700,00	PROIEZIONI OMI 2^ SEMESTRE 2012	€ 15.100,56	2012	€ 203.700,00	€ 0,00	€ 4.074,00	€ 132.405,00	2,00	€ 71.295,00
239	LT	SABAUDIA	CORSO VITTORIO EMANUELE III, 81	0	0		109	47	5	C/1	2	0,00	69,00	0,00	€ 2.188,02	€ 74.392,68	€ 167.325,00	PROIEZIONI OMI 2^ SEMESTRE 2012	€ 22.323,67	2012	€ 167.325,00	€ 0,00	€ 3.346,50	€ 108.761,25	2,00	€ 58.563,75
240	LT	SABAUDIA	CORSO VITTORIO EMANUELE III, 85	0	0		109	47	6	C/1	2	0,00	69,00	0,00	€ 2.188,02	€ 74.392,68	€ 167.325,00	PROIEZIONI OMI 2^ SEMESTRE 2012	€ 13.809,00	2012	€ 167.325,00	€ 0,00	€ 3.346,50	€ 108.761,25	2,00	€ 58.563,75
241	LT	SABAUDIA	CORSO VITTORIO EMANUELE III, 71	0	0		109	47	10	C/2	1	0,00	35,00	0,00	€ 110,26	€ 11.026,00	€ 84.875,00	PROIEZIONI OMI 2^ SEMESTRE 2012	€ 16.436,04	2012	€ 84.875,00	€ 0,00	€ 1.697,50	€ 55.168,75	2,00	€ 29.706,25
242	LT	SABAUDIA	CORSO VITTORIO EMANUELE III, 69	0	0		109	47	19	C/1	6	0,00	83,00	0,00	€ 4.822,42	€ 163.962,28	€ 201.275,00	PROIEZIONI OMI 2^ SEMESTRE 2012	€ 0,00	2012	€ 201.275,00	€ 0,00	€ 4.025,50	€ 130.828,75	2,00	€ 70.446,25
243	LT	SABAUDIA	CORSO VITTORIO EMANUELE III, 75	0	0		109	47	20	C/1	6	0,00	67,00	0,00	€ 3.892,79	€ 132.354,86	€ 162.475,00	PROIEZIONI OMI 2^ SEMESTRE 2012	€ 15.206,76	2012	€ 162.475,00	€ 0,00	€ 3.249,50	€ 105.608,75	2,00	€ 56.866,25
244	LT	SABAUDIA	VIA CESARE BATTISTI, 2	0	0		109	64	1	C/1	2	0,00	85,00	0,00	€ 2.695,39	€ 91.643,26	€ 206.125,00	PROIEZIONI OMI 2^ SEMESTRE 2012	€ 17.109,36	2012	€ 206.125,00	€ 0,00	€ 4.122,50	€ 121.613,75	2,00	€ 84.511,25
245	LT	SABAUDIA	CORSO VITTORIO EMANUELE III, 48	0	0		109	64	4	C/1	2	0,00	117,00	0,00	€ 3.710,12	€ 126.144,08	€ 283.725,00	PROIEZIONI OMI 2^ SEMESTRE 2012	€ 20.831,04	2012	€ 283.725,00	€ 0,00	€ 5.674,50	€ 184.421,25	2,00	€ 99.303,75
246	LT	SABAUDIA	CORSO VITTORIO EMANUELE III, 44	0	0		109	64	5	C/1	3	0,00	45,00	0,00	€ 1.659,38	€ 56.418,92	€ 109.125,00	PROIEZIONI OMI 2^ SEMESTRE 2012	€ 9.488,16	2012	€ 109.125,00	€ 0,00	€ 2.182,50	€ 70.931,25	2,00	€ 38.193,75
247	LT	SABAUDIA	CORSO VITTORIO EMANUELE III, 38	0	0		109	64	6	C/1	4	0,00	58,00	0,00	€ 2.489,22	€ 84.633,48	€ 140.650,00	PROIEZIONI OMI 2^ SEMESTRE 2012	€ 13.184,52	2012	€ 140.650,00	€ 0,00	€ 2.813,00	€ 91.422,50	2,00	€ 49.227,50
248	LT	SABAUDIA	PIAZZA DEL COMUNE, 18/19		T		109	64	9	C/1	4	0,00	0,00	0,00	€ 1.060,04	€ 36.041,36	€ 118.967,31	DECRETO SALVA ITALIA 2011	€ 0,00	2012	€ 118.967,31	€ 0,00	€ 2.379,35	€ 8.327,72	2,00	€ 110.639,59
249	LT	SABAUDIA	CORSO VITTORIO EMANUELE III, 76/78		T		109	64	29	C/1	6	0,00	43,00	0,00	€ 2.498,36	€ 84.944,24	€ 104.275,00	PROIEZIONI OMI 2^ SEMESTRE 2012	€ 7.874,40	2012	€ 104.275,00	€ 0,00	€ 2.085,50	€ 67.778,75	2,00	€ 36.496,25
250	LT	SABAUDIA	PIAZZA DEL POPOLO, 22/23		S1-3		109	65	6	D/2		0,00	0,00	0,00	€ 73.260,00	€ 3.663.000,00	€ 4.615.380,00	DECRETO SALVA ITALIA 2011	€ 0,00	2012	€ 4.615.380,00	€ 0,00	€ 92.307,60	€ 323.076,60	2,00	€ 4.292.303,40
251	LT	SABAUDIA	PIAZZA CIRCE, 34	0	0		109	70	2	C/1	2	0,00	83,00	0,00	€ 2.631,97	€ 89.486,98	€ 201.275,00	PROIEZIONI OMI 2^ SEMESTRE 2012	€ 13.108,92	2012	€ 201.275,00	€ 0,00	€ 4.025,50	€ 118.752,25	2,00	€ 82.522,75
252	LT	SABAUDIA	PIAZZA DEL MERCATO,	0	0		109	70	5	C/6	2	0,00	84,00	0,00	€ 321,03	€ 32.103,00	€ 53.933,04	DECRETO SALVA ITALIA 2011	€ 0,00	2012	€ 53.933,04	€ 0,00	€ 1.078,66	€ 35.056,45	2,00	€ 18.876,59
253	LT	SABAUDIA	PIAZZA CIRCE, 8	0	0		109	70	6	C/2	2	0,00	84,00	0,00	€ 308,01	€ 30.801,00	€ 51.745,68	DECRETO SALVA ITALIA 2011	€ 0,00	2012	€ 51.745,68	€ 0,00	€ 1.034,91	€ 30.529,85	2,00	€ 21.215,83
254	LT	SABAUDIA	VIA CESARE BATTISTI, 2/4		T		109	70	17	C/1	6	0,00	75,00	0,00	€ 4.357,61	€ 148.158,74	€ 181.875,00	PROIEZIONI OMI 2^ SEMESTRE 2012	€ 16.124,52	2012	€ 181.875,00	€ 0,00	€ 3.637,50	€ 118.218,75	2,00	€ 63.656,25
255	LT	SABAUDIA	PIAZZA SANTA BARBARA, 11/13		T		109	70	19	C/1	2	0,00	157,00	0,00	€ 4.978,54	€ 169.270,36	€ 380.725,00	PROIEZIONI OMI 2^ SEMESTRE 2012	€ 0,00	2012	€ 380.725,00	€ 0,00	€ 7.614,50	€ 224.627,75	2,00	€ 156.097,25
256	LT	SABAUDIA	PIAZZA DEL MERCATO, 4	0	0		109	72	3	C/1	2	0,00	74,00	0,00	€ 2.346,57	€ 79.783,38	€ 179.450,00	PROIEZIONI OMI 2^ SEMESTRE 2012	€ 15.391,35	2012	€ 179.450,00	€ 0,00	€ 3.589,00	€ 105.875,50	2,00	€ 73.574,50
257	LT	SABAUDIA	CORSO VITTORIO EMANUELE III, 70	0	0		109	72	4	C/1	2	0,00	43,00	0,00	€ 1.363,55	€ 46.360,70	€ 104.275,00	PROIEZIONI OMI 2^ SEMESTRE 2012	€ 8.543,52	2012	€ 104.275,00	€ 0,00	€ 2.085,50	€ 67.778,75	2,00	€ 36.496,25
258	LT	SABAUDIA	CORSO VITTORIO EMANUELE III, 76	0	0		109	72	5	C/1	3	0,00	20,00	0,00	€ 737,50	€ 25.075,00	€ 52.500,00	PROIEZIONI OMI 2^ SEMESTRE 2012	€ 9.237,48	2012	€ 52.500,00	€ 0,00	€ 1.050,00	€ 1.575,00	2,00	€ 50.925,00
259	LT	SABAUDIA	CORSO VITTORIO EMANUELE III, 78	0	0		109	72	6	C/1	3	0,00	18,00	0,00	€ 663,75	€ 22.567,50	€ 47.250,00	PROIEZIONI OMI 2^ SEMESTRE 2012	€ 10.252,32	2012	€ 47.250,00	€ 0,00	€ 945,00	€ 1.417,50	2,00	€ 45.832,50
260	LT	SABAUDIA	CORSO VITTORIO EMANUELE III, 24	0	0		109	72	7	C/2	2	0,00	89,00	0,00	€ 326,35	€ 32.635,00	€ 93.450,00	PROIEZIONI OMI 2^ SEMESTRE 2012	€ 0,00	2012	€ 93.450,00	€ 0,00	€ 1.869,00	€ 2.803,50	2,00	€ 90.646,50
261	LT	SABAUDIA	CORSO VITTORIO EMANUELE III, 24	0	0		109	72	12	C/2	2	0,00	89,00	0,00	€ 326,35	€ 32.635,00	€ 85.885,00	PROIEZIONI OMI 2^ SEMESTRE 2012	€ 4.154,28	2012	€ 85.885,00	€ 0,00	€ 1.717,70	€ 55.825,25	2,00	€ 30.059,75
262	LT	SABAUDIA	CORSO VITTORIO EMANUELE III, 104/106		T		109	72	18	C/1	6	0,00	0,00	0,00	€ 4.241,40	€ 144.207,60	€ 177.025,00	PROIEZIONI OMI 2^ SEMESTRE 2012	€ 0,00	2012	€ 177.025,00	€ 0,00	€ 3.540,50	€ 115.066,25	2,00	€ 61.958,75
263	LT	SABAUDIA	CORSO VITTORIO EMANUELE III, 102		T		109	72	19	C/1	6	0,00	0,00	0,00	€ 3.311,78	€ 112.600,52	€ 138.225,00	PROIEZIONI OMI 2^ SEMESTRE 2012	€ 0,00	2012	€ 138.225,00	€ 0,00	€ 2.764,50	€ 89.846,25	2,00	€ 48.378,75
264	LT	SABAUDIA	VIALE CARLO ALBERTO, SNC				116	154	2	C/2	2	0,00	80,00	0,00	€ 293,35	€ 29.335,00	€ 36.962,10	DECRETO SALVA ITALIA 2011	€ 0,00	2012	€ 36.962,10	€ 0,00	€ 739,24	€ 7.022,78	2,00	€ 29.939,32
265	LT	SABAUDIA	VIA AREZZO, SNC		T-1		116	1831	0	D/6		0,00	0,00	0,00	€ 3.811,14	€ 190.557,00	€ 240.101,82	DECRETO SALVA ITALIA 2011	€ 0,00	2012	€ 240.101,82	€ 0,00	€ 4.802,04	€ 16.807,14	2,00	€ 223.294,68
266	LT	SABAUDIA	VIALE CARLO ALBERTO, SNC				116	742	3	C/6	2	0,00	18,00	0,00	€ 68,79	€ 6.879,00	€ 8.667,54	DECRETO SALVA ITALIA 2011	€ 0,00	2012	€ 8.667,54	€ 0,00	€ 173,35	€ 1.646,83	2,00	€ 7.020,71
267	LT	SAN FELICE CIRCEO	PIAZZA DELLA CHIESA, SNC	0	0		20		0	E/7	U	0,00	0,00	0,00	€ 0,00	€ 0,00	€ 0,00		€ 0,00	1983	€ 0,00	€ 0,00	€ 0,00	€ 0,00	0,00	€ 0,00
268	LT	SAN FELICE CIRCEO	VIA MONTENERO, 2A	0	0		20	95	4	B/5	U	0,00	0,00	524,00	€ 541,24	€ 75.773,60	€ 79.562,28	DECRETO SALVA ITALIA 2011	€ 3.103,26	2012	€ 79.562,28	€ 0,00	€ 1.591,25	€ 51.715,62	2,00	€ 27.846,66

PATRIMONIO DISPONIBILE FABBRICATI USO DIVERSO

N°	Provincia	Comune	Identificativi Indirizzo Catastale				Identificativi catastali				Classe	Consistenza			Rendita Catastale (Euro)	Valore Catastale (Euro)	Valore di Mercato (Euro)	Metodo estimativo	Canone/Indennità Occupazione Totale Dovuto	Anno Ammortamento	Valore contabile	Spese Incrementative	Accantonamento annuo	Valore ammortizzato	% aliquota	Residuo da ammortizzare
			Denominazione - Civico	Scala	Piano	Interno	Foglio	Particella	Sub	Categoria		Vani	mq	mc												
269	LT	SAN FELICE CIRCEO	VIA MONTENERO, 8	0	0		20	99	0	B/5	U	0,00	0,00	1960,00	€ 2.024,50	€ 283.430,00	€ 297.601,50	DECRETO SALVA ITALIA 2011	€ 3.971,46	2012	€ 297.601,50	€ 0,00	€ 5.952,03	€ 193.440,98	2,00	€ 104.160,52
270	FR	SANT'ELIA FIUMERAPIDO	VIA DELLA VILLA COMUNALE, SNC	0	0		21	382	2	C/2	8	0,00	90,00	0,00	€ 227,76	€ 22.776,00	€ 297.601,50	DECRETO SALVA ITALIA 2011	€ 0,00	2012	€ 297.601,50	€ 0,00	€ 5.952,03	€ 199.393,01	2,00	€ 98.208,49
271	LT	TERRACINA	STRADA MACCHIARELLA, 40				66	145	2	D/10		0,00	0,00	0,00	€ 1.604,00	€ 80.200,00	€ 101.052,00	DECRETO SALVA ITALIA 2011	€ 0,00	2012	€ 101.052,00	€ 0,00	€ 2.021,04	€ 65.683,80	2,00	€ 35.368,20
272	LT	TERRACINA	LOCALITÀ BORGO HERMADA, SNC	0	0		173	2	1	C/1	2	0,00	138,00	0,00	€ 2.530,12	€ 86.024,08	€ 146.114,43	DECRETO SALVA ITALIA 2011	€ 0,00	2012	€ 146.114,43	€ 0,00	€ 2.922,29	€ 13.150,30	2,00	€ 132.964,13
273	LT	TERRACINA	PIAZZA XXIV MAGGIO,	0	0		173	36	2	C/1	5	0,00	69,00	0,00	€ 2.084,68	€ 70.879,12	€ 120.390,27	DECRETO SALVA ITALIA 2011	€ 4.067,84	2012	€ 120.390,27	€ 0,00	€ 2.407,81	€ 78.253,82	2,00	€ 42.136,45
274	LT	TERRACINA	LOCALITÀ B.GO HERMADA VIA DEGLI DEI, 5	0	0		173	36	3	C/6	2	0,00	33,00	0,00	€ 88,62	€ 8.862,00	€ 14.888,16	DECRETO SALVA ITALIA 2011	€ 0,00	2012	€ 14.888,16	€ 0,00	€ 297,76	€ 9.677,20	2,00	€ 5.210,96
275	LT	TERRACINA	LOCALITÀ B.GO HERMADA VIA DEGLI DEI, 6	0	0		173	36	4	C/1	3	0,00	41,00	0,00	€ 887,22	€ 30.165,48	€ 51.236,96	DECRETO SALVA ITALIA 2011	€ 0,00	2012	€ 51.236,96	€ 0,00	€ 1.024,74	€ 33.304,05	2,00	€ 17.932,91
276	LT	TERRACINA	PIAZZA XXIV MAGGIO, SNC	0	0		173	36	5	C/1	2	0,00	21,00	0,00	€ 385,02	€ 13.090,68	€ 22.234,91	DECRETO SALVA ITALIA 2011	€ 0,00	2012	€ 22.234,91	€ 0,00	€ 444,70	€ 14.452,75	2,00	€ 7.782,16
277	LT	TERRACINA	LOCALITÀ B.GO HERMADA VIA DEGLI DEI, 7	0	0		173	37	1	C/2	1	0,00	169,00	0,00	€ 445,13	€ 44.513,00	€ 74.781,84	DECRETO SALVA ITALIA 2011	€ 1.165,32	2012	€ 74.781,84	€ 0,00	€ 1.495,64	€ 48.608,30	2,00	€ 26.173,54
278	LT	TERRACINA	PIAZZA XXIV MAGGIO,	0	0		173	37	2	C/2	2	0,00	41,00	0,00	€ 127,05	€ 12.705,00	€ 21.344,40	DECRETO SALVA ITALIA 2011	€ 46,30	2012	€ 21.344,40	€ 0,00	€ 426,89	€ 13.873,92	2,00	€ 7.470,48
279	LT	TERRACINA	PIAZZA XXIV MAGGIO, SNC	0	0		173	37	3	C/2	2	0,00	43,00	0,00	€ 133,25	€ 13.325,00	€ 22.386,00	DECRETO SALVA ITALIA 2011	€ 49,74	2012	€ 22.386,00	€ 0,00	€ 447,72	€ 14.550,90	2,00	€ 7.835,10
280	LT	TERRACINA	PIAZZA XXIV MAGGIO, SNC	0	0		173	78	4	C/1	3	0,00	26,00	0,00	€ 562,63	€ 19.129,42	€ 32.491,88	DECRETO SALVA ITALIA 2011	€ 6.529,44	2012	€ 32.491,88	€ 0,00	€ 649,84	€ 21.119,80	2,00	€ 11.372,08
281	LT	TERRACINA	PIAZZA XXIV MAGGIO, SNC	0	0		173	78	5	C/2	2	0,00	26,00	0,00	€ 80,57	€ 8.057,00	€ 13.535,76	DECRETO SALVA ITALIA 2011	€ 0,00	2012	€ 13.535,76	€ 0,00	€ 270,72	€ 8.798,40	2,00	€ 4.737,36
282	LT	TERRACINA	VIA CESARE BATTISTI, SNC	0	0		173	78	6	C/1	3	0,00	25,00	0,00	€ 540,99	€ 18.393,66	€ 31.242,17	DECRETO SALVA ITALIA 2011	€ 1.518,27	2012	€ 31.242,17	€ 0,00	€ 624,84	€ 20.307,30	2,00	€ 10.934,87
283	VT	VITERBO	STRADA BAGNI, SNC		T12S1S2		163	571	0	F/2		0,00	0,00	0,00	€ 0,00	€ 0,00	€ 0,00		€ 0,00		€ 0,00	€ 0,00	€ 0,00	€ 0,00	0,00	€ 0,00
284	VT	VITERBO	VIA CASSIA NORD,	0	0		168	1	0	D/6	U	0,00	0,00	0,00	€ 4.493,18	€ 224.659,00	€ 283.070,34	DECRETO SALVA ITALIA 2011	€ 0,00	2012	€ 283.070,34	€ 0,00	€ 5.661,41	€ 28.307,05	2,00	€ 254.763,29
																€ 76.227.141,85	**€ 188.847.702,85**		**€ 1.116.479,08**		**€ 190.614.426,32**	**€ 449.123,19**	**€ 3.811.554,39**	**€ 104.392.529,92**		**€ 86.221.896,40**

PATRIMONIO IMMOBILIARE DISPONIBILE

TERRENI

PATRIMONIO DISPONIBILE TERRENI

Comune	Identificativi Indirizzo Catastale	Identificativi Catastali				Classe	Estensione			Canone\Ind. Occup. (annuo)	Reddito Dominicale (Euro)	Reddito Agrario (Euro)	Valore Catastale (Euro)	Valore indicativo di Mercato (Euro)	Metodo estimativo	Spese Incrementative	Valore Contabile
		Foglio	Particella		Qualità		Ha Ettaro	A Ara	Ca Centiara								
APRILIA	ND	10	26		SEMIN ARBOR	3	0	15	45	€ 0,00	€ 20,19	€ 14,36	€ 1.514,25	€ 2.271,38	DECRETO SALVA ITALIA 2011	€ 0,00	€ 2.271,38
APRILIA	SCORPORO N. 2829	10	27		VIGNETO	2	0	22	3	€ 0,00	€ 58,94	€ 21,62	€ 4.420,50	€ 8.841,00	DECRETO SALVA ITALIA 2011	€ 0,00	€ 8.841,00
APRILIA	ND	10	56		SEMIN ARBOR	3	0	20	10	€ 0,00	€ 26,26	€ 18,69	€ 1.969,50	€ 2.954,25	DECRETO SALVA ITALIA 2011	€ 0,00	€ 2.954,25
APRILIA	ND	10	57		SEMIN ARBOR	3	0	10	95	€ 0,00	€ 14,31	€ 10,18	€ 1.073,25	€ 1.609,88	DECRETO SALVA ITALIA 2011	€ 0,00	€ 1.609,88
APRILIA	ND	10	58		VIGNETO	2	0	22	54	€ 0,00	€ 60,30	€ 22,12	€ 4.522,50	€ 6.783,75	DECRETO SALVA ITALIA 2011	€ 0,00	€ 6.783,75
APRILIA	ND	10	59		VIGNETO	2	0	18	3	€ 0,00	€ 48,23	€ 17,69	€ 3.617,25	€ 5.425,88	DECRETO SALVA ITALIA 2011	€ 0,00	€ 5.425,88
APRILIA	PODERE N. 2745	14	35		SEMINATIVO	4	1	19	0	€ 0,00	€ 87,89	€ 89,11	€ 6.591,75	€ 13.183,50	DECRETO SALVA ITALIA 2011	€ 0,00	€ 13.183,50
APRILIA	PODERE N. 2745	20	3		SEMINATIVO	3	0	33	0	€ 0,00	€ 35,45	€ 28,12	€ 2.658,75	€ 5.317,50	DECRETO SALVA ITALIA 2011	€ 0,00	€ 5.317,50
APRILIA	PODERE N. 2745	20	4		BOSCO CEDUO	1	1	36	0	€ 0,00	€ 19,67	€ 2,81	€ 1.475,25	€ 2.950,50	DECRETO SALVA ITALIA 2011	€ 0,00	€ 2.950,50
APRILIA	PODERE N. 2745	20	9		SEMINATIVO	4	0	87	0	€ 0,00	€ 64,25	€ 65,15	€ 4.818,75	€ 9.637,50	DECRETO SALVA ITALIA 2011	€ 0,00	€ 9.637,50
APRILIA	PODERE N. 2745	20	13		SEMINATIVO	3	0	87	0	€ 0,00	€ 93,46	€ 74,14	€ 7.009,50	€ 14.019,00	DECRETO SALVA ITALIA 2011	€ 0,00	€ 14.019,00
APRILIA	ND	20	186		SEMINATIVO	3	0	65	0	€ 0,00	€ 0,70	€ 0,55	€ 52,50	€ 78,75	DECRETO SALVA ITALIA 2011	€ 0,00	€ 78,75
APRILIA	ND	20	187		BOSCO CEDUO	1	0	2	13	€ 0,00	€ 0,31	€ 0,04	€ 23,25	€ 34,88	DECRETO SALVA ITALIA 2011	€ 0,00	€ 34,88
APRILIA	ND	20	188		BOSCO CEDUO	1	0	1	50	€ 0,00	€ 0,22	€ 0,03	€ 16,50	€ 24,75	DECRETO SALVA ITALIA 2011	€ 0,00	€ 24,75
APRILIA	ND	20	190		SEMINATIVO	3	0	6	62	€ 0,00	€ 7,11	€ 5,64	€ 533,25	€ 799,88	DECRETO SALVA ITALIA 2011	€ 0,00	€ 799,88
APRILIA	PODERE N. 2822	25	8		SEMINATIVO	2	1	93	70	€ 0,00	€ 263,10	€ 175,07	€ 19.732,50	€ 39.465,00	DECRETO SALVA ITALIA 2011	€ 0,00	€ 39.465,00
APRILIA	PODERE N. 2822	25	10		FABB RURALE		0	48	80	€ 0,00	€ 0,00	€ 0,00	€ 0,00	€ 0,00		€ 0,00	€ 0,00
APRILIA	PODERE N. 2822	25	13		VIGNETO	3	0	44	10	€ 0,00	€ 74,70	€ 0,00	€ 5.602,50	€ 11.205,00	DECRETO SALVA ITALIA 2011	€ 0,00	€ 11.205,00
APRILIA	PODERE N. 2822	25	18		SEMINATIVO	2	2	92	0	€ 0,00	€ 1.754,90	€ 0,00	€ 131.617,50	€ 263.235,00	DECRETO SALVA ITALIA 2011	€ 0,00	€ 263.235,00
APRILIA	PODERE N. 2822	25	24		SEMINATIVO	2	0	12	50	€ 0,00	€ 16,98	€ 0,00	€ 1.273,50	€ 2.547,00	DECRETO SALVA ITALIA 2011	€ 0,00	€ 2.547,00
APRILIA	PODERE N. 2822	25	33		PASCOLOARB	2	2	18	50	€ 0,00	€ 6,77	€ 0,00	€ 507,75	€ 1.015,50	DECRETO SALVA ITALIA 2011	€ 0,00	€ 1.015,50
APRILIA	PODERE N. 2822	25	34		BOSCO CEDUO	3	5	91	0	€ 0,00	€ 24,42	€ 0,00	€ 1.831,50	€ 3.663,00	DECRETO SALVA ITALIA 2011	€ 0,00	€ 3.663,00
APRILIA	PODERE N. 2822	25	35		SEMINATIVO	2	0	89	90	€ 0,00	€ 122,11	€ 0,00	€ 9.158,25	€ 18.316,50	DECRETO SALVA ITALIA 2011	€ 0,00	€ 18.316,50
APRILIA	PODERE N. 2762	26	14		SEMINATIVO	1	4	29	20	€ 0,00	€ 660,56	€ 0,00	€ 49.542,00	€ 99.084,00	DECRETO SALVA ITALIA 2011	€ 0,00	€ 99.084,00
APRILIA	PODERE N. 2762	26	15		SEMINATIVO	2	0	76	80	€ 0,00	€ 104,32	€ 0,00	€ 7.824,00	€ 15.648,00	DECRETO SALVA ITALIA 2011	€ 0,00	€ 15.648,00
APRILIA	PODERE N. 2762	26	16		SEMINATIVO	2	2	36	40	€ 0,00	€ 321,10	€ 0,00	€ 24.082,50	€ 48.165,00	DECRETO SALVA ITALIA 2011	€ 0,00	€ 48.165,00
APRILIA	PODERE N. 2762	26	24		SEMINATIVO	1	0	14	50	€ 0,00	€ 22,32	€ 0,00	€ 1.674,00	€ 3.348,00	DECRETO SALVA ITALIA 2011	€ 0,00	€ 3.348,00
APRILIA	PODERE N. 2762	26	25		SEMINATIVO	2	0	31	70	€ 0,00	€ 43,06	€ 0,00	€ 3.229,50	€ 6.459,00	DECRETO SALVA ITALIA 2011	€ 0,00	€ 6.459,00
APRILIA	PODERE N. 2762	26	26	AA	PRATO	01	0	55	0	€ 0,00	€ 12,21	€ 7,10	€ 915,75	€ 2.641,20	DECRETO SALVA ITALIA 2011	€ 0,00	€ 2.641,20
APRILIA	PODERE N. 2762	26	26	AB	BOSCO CEDUO	03	0	30	60	€ 0,00	€ 5,40	€ 0,67	€ 405,00	€ 607,50	DECRETO SALVA ITALIA 2011	€ 0,00	€ 607,50
APRILIA	PODERE N. 2762	26	32		SEMINATIVO	4	1	4	60	€ 0,00	€ 77,25	€ 0,00	€ 5.793,75	€ 11.587,50	DECRETO SALVA ITALIA 2011	€ 0,00	€ 11.587,50
APRILIA	PODERE N. 2762	26	33		SEMINATIVO	3	0	19	20	€ 0,00	€ 20,63	€ 0,00	€ 1.547,25	€ 3.094,50	DECRETO SALVA ITALIA 2011	€ 0,00	€ 3.094,50
APRILIA	PODERE N. 2762	26	35		FABB RURALE		0	30	30	€ 0,00	€ 0,00	€ 0,00	€ 0,00	€ 0,00		€ 0,00	€ 0,00
APRILIA	PODERE N. 2762	26	37		SEMINATIVO	3	0	50	60	€ 0,00	€ 54,36	€ 0,00	€ 4.077,00	€ 8.154,00	DECRETO SALVA ITALIA 2011	€ 0,00	€ 8.154,00
APRILIA	ND	26	201		SEMINATIVO	3	0	36	20	€ 0,00	€ 38,89	€ 30,85	€ 2.916,75	€ 4.375,13	DECRETO SALVA ITALIA 2011	€ 0,00	€ 4.375,13
APRILIA	ND	26	202		FRUTTETO	1	0	16	0	€ 0,00	€ 49,58	€ 20,25	€ 3.718,50	€ 5.577,75	DECRETO SALVA ITALIA 2011	€ 0,00	€ 5.577,75
APRILIA	ND	26	203		SEMINATIVO	3	0	31	10	€ 0,00	€ 33,41	€ 26,50	€ 2.505,75	€ 3.758,63	DECRETO SALVA ITALIA 2011	€ 0,00	€ 3.758,63
APRILIA	PODERE N. 2762	26	292		PASCOLO	02	0	2	20	€ 0,00	€ 0,17	€ 0,08	€ 12,75	€ 19,13	DECRETO SALVA ITALIA 2011	€ 0,00	€ 19,13
APRILIA	PODERE N. 2762	26	293		PASCOLO	02	0	34	20	€ 0,00	€ 2,65	€ 1,24	€ 198,75	€ 298,13	DECRETO SALVA ITALIA 2011	€ 0,00	€ 298,13
APRILIA	PODERE N. 2762	26	294		SEMINATIVO	03	1	16	54	€ 0,00	€ 125,19	€ 99,31	€ 9.389,25	€ 14.083,88	DECRETO SALVA ITALIA 2011	€ 0,00	€ 14.083,88
APRILIA	PODERE N. 2762	26	295		SEMINATIVO	03	1	73	65	€ 0,00	€ 186,54	€ 147,98	€ 13.990,50	€ 20.985,75	DECRETO SALVA ITALIA 2011	€ 0,00	€ 20.985,75
APRILIA	PODERE N. 2762	26	296		SEMINATIVO	03	3	52	50	€ 0,00	€ 378,67	€ 300,38	€ 28.400,25	€ 42.600,38	DECRETO SALVA ITALIA 2011	€ 0,00	€ 42.600,38
APRILIA	SCORPORO N. 2785	29	29		SEMINATIVO	3	0	31	70	€ 0,00	€ 34,05	€ 0,00	€ 2.553,75	€ 5.107,50	DECRETO SALVA ITALIA 2011	€ 0,00	€ 5.107,50
APRILIA	SCORPORO N. 2785	29	30		SEMINATIVO	4	1	76	50	€ 0,00	€ 130,35	€ 0,00	€ 9.776,25	€ 19.552,50	DECRETO SALVA ITALIA 2011	€ 0,00	€ 19.552,50
APRILIA	SCORPORO N. 2785	29	48		SEMINATIVO	3	0	60	90	€ 0,00	€ 65,42	€ 0,00	€ 4.906,50	€ 9.813,00	DECRETO SALVA ITALIA 2011	€ 0,00	€ 9.813,00
APRILIA	SCORPORO N. 2785	29	59		SEMINATIVO	5	0	51	10	€ 0,00	€ 31,14	€ 0,00	€ 2.335,50	€ 4.671,00	DECRETO SALVA ITALIA 2011	€ 0,00	€ 4.671,00
APRILIA	SCORPORO N. 2785	29	60		BOSCO CEDUO	3	0	46	50	€ 0,00	€ 1,92	€ 0,00	€ 144,00	€ 288,00	DECRETO SALVA ITALIA 2011	€ 0,00	€ 288,00
APRILIA	SCORPORO N. 2732	35	29		SEMIN IRRIG	1	1	87	90	€ 0,00	€ 415,34	€ 0,00	€ 31.150,50	€ 62.301,00	DECRETO SALVA ITALIA 2011	€ 0,00	€ 62.301,00
APRILIA	SCORPORO N. 2732	35	30		BOSCO CEDUO	3	0	30	70	€ 0,00	€ 1,27	€ 0,00	€ 95,25	€ 190,50	DECRETO SALVA ITALIA 2011	€ 0,00	€ 190,50

PATRIMONIO DISPONIBILE TERRENI

Comune	Identificativi Indirizzo Catastale	Identificativi Catastali				Classe	Estensione			Canone\Ind. Occup. (annuo)	Reddito Dominicale (Euro)	Reddito Agrario (Euro)	Valore Catastale (Euro)	Valore indicativo di Mercato (Euro)	Metodo estimativo	Spese Incrementative	Valore Contabile
		Foglio	Particella		Qualità		Ha Ettaro	A Ara	Ca Centiara								
APRILIA	SCORPORO N. 2732	35	34		SEMINATIVO	3	1	5	50	€ 0,00	€ 113,33	€ 0,00	€ 8.499,75	€ 16.999,50	DECRETO SALVA ITALIA 2011	€ 0,00	€ 16.999,50
APRILIA	SCORPORO N. 2702	40	56	AA	PRATO	01	0	48	0	€ 0,00	€ 11,16	€ 6,20	€ 837,00	€ 1.674,00	DECRETO SALVA ITALIA 2011	€ 0,00	€ 1.674,00
APRILIA	SCORPORO N. 2702	40	56	AB	CAVA		0	3	40	€ 0,00	€ 0,00	€ 0,00	€ 0,00	€ 0,00		€ 0,00	€ 0,00
APRILIA	SCORPORO N. 2702	40	57		PRATO	1	0	88	20	€ 0,00	€ 19,59	€ 11,39	€ 1.469,25	€ 2.938,50	DECRETO SALVA ITALIA 2011	€ 0,00	€ 2.938,50
APRILIA	SCORPORO N. 2702	40	77	AA	PRATO	01	0	5	0	€ 0,00	€ 1,11	€ 0,65	€ 83,25	€ 168,00	DECRETO SALVA ITALIA 2011	€ 0,00	€ 168,00
APRILIA	SCORPORO N. 2702	40	77	AB	PASCOLO	03	0	0	40	€ 0,00	€ 0,01	€ 0,01	€ 0,75	€ 1,13	DECRETO SALVA ITALIA 2011	€ 0,00	€ 1,13
APRILIA	ND	68	960		VIGNETO	2	0	16	6	€ 0,00	€ 43,13	€ 15,76	€ 3.234,75	€ 6.469,50	DECRETO SALVA ITALIA 2011	€ 0,00	€ 6.469,50
APRILIA	ND	68	961		VIGNETO	2	0	21	73	€ 0,00	€ 58,36	€ 21,32	€ 4.377,00	€ 8.754,00	DECRETO SALVA ITALIA 2011	€ 0,00	€ 8.754,00
APRILIA	SCORPORO N. 2565	71	7		SEMINATIVO	2	4	11	5	€ 0,00	€ 551,95	€ 0,00	€ 41.396,25	€ 82.792,50	DECRETO SALVA ITALIA 2011	€ 0,00	€ 82.792,50
APRILIA	SCORPORO N. 2727	80	6		BOSCO ALTO	2	0	9	72	€ 0,00	€ 0,20	€ 0,00	€ 15,00	€ 30,00	DECRETO SALVA ITALIA 2011	€ 0,00	€ 30,00
APRILIA	ND	80	289		SEMINATIVO	3	0	2	31	€ 0,00	€ 2,48	€ 1,97	€ 186,00	€ 279,00	DECRETO SALVA ITALIA 2011	€ 0,00	€ 279,00
APRILIA	ND	80	290		SEMINATIVO	3	0	11	94	€ 0,00	€ 12,83	€ 10,17	€ 962,25	€ 1.443,38	DECRETO SALVA ITALIA 2011	€ 0,00	€ 1.443,38
APRILIA	ND	80	293		BOSCO ALTO	2	0	56	0	€ 0,00	€ 0,01	€ 0,00	€ 0,75	€ 1,13	DECRETO SALVA ITALIA 2011	€ 0,00	€ 1,13
APRILIA	ND	80	294		BOSCO ALTO	2	0	92	0	€ 0,00	€ 0,02	€ 0,00	€ 1,50	€ 2,25	DECRETO SALVA ITALIA 2011	€ 0,00	€ 2,25
APRILIA	SCORPORO N. 2727	80	355		SEMINATIVO	3	0	1	0	€ 0,00	€ 1,07	€ 0,00	€ 80,25	€ 160,50	DECRETO SALVA ITALIA 2011	€ 0,00	€ 160,50
APRILIA	SCORPORO N. 2727	80	356		SEMINATIVO	3	0	0	55	€ 0,00	€ 0,59	€ 0,00	€ 44,25	€ 88,50	DECRETO SALVA ITALIA 2011	€ 0,00	€ 88,50
APRILIA	SCORPORO N. 2711	83	4		SEMINATIVO	2	0	78	70	€ 0,00	€ 106,90	€ 0,00	€ 8.017,50	€ 16.035,00	DECRETO SALVA ITALIA 2011	€ 0,00	€ 16.035,00
APRILIA	SCORPORO N. 2711	83	5		BOSCO CEDUO	3	1	57	20	€ 0,00	€ 6,49	€ 0,00	€ 486,75	€ 973,50	DECRETO SALVA ITALIA 2011	€ 0,00	€ 973,50
APRILIA	SCORPORO N. 2711	83	11		SEMINATIVO	4	2	68	70	€ 0,00	€ 198,44	€ 0,00	€ 14.883,00	€ 29.766,00	DECRETO SALVA ITALIA 2011	€ 0,00	€ 29.766,00
APRILIA	PODERE N. 2706	90	73	2	FR DIV SUB		0	1	6	€ 0,00	€ 0,00	€ 0,00	€ 0,00	€ 0,00		€ 0,00	€ 0,00
APRILIA	SCORPORO N. 2694	92	36		SEMINATIVO	5	0	17	0	€ 0,00	€ 10,54	€ 0,00	€ 790,50	€ 1.581,00	DECRETO SALVA ITALIA 2011	€ 0,00	€ 1.581,00
APRILIA	SCORPORO N. 2694	92	37		PASCOLO	2	0	1	40	€ 0,00	€ 0,11	€ 0,00	€ 8,25	€ 16,50	DECRETO SALVA ITALIA 2011	€ 0,00	€ 16,50
APRILIA	SCORPORO N. 2694	92	40	AA	SEMINATIVO	04	0	24	0	€ 0,00	€ 17,97	€ 17,97	€ 1.347,75	€ 2.695,50	DECRETO SALVA ITALIA 2011	€ 0,00	€ 2.695,50
APRILIA	SCORPORO N. 2694	92	40	AB	CAVA		0	24	0	€ 0,00	€ 0,00	€ 0,00	€ 0,00	€ 0,00		€ 0,00	€ 0,00
APRILIA	SCORPORO N. 2694	92	41	AA	SEMINATIVO	04	1	40	0	€ 0,00	€ 103,39	€ 104,84	€ 7.754,25	€ 15.608,40	DECRETO SALVA ITALIA 2011	€ 0,00	€ 15.608,40
APRILIA	SCORPORO N. 2694	92	41	AB	PASCOLO	01	0	21	60	€ 0,00	€ 0,67	€ 0,78	€ 50,25	€ 75,38	DECRETO SALVA ITALIA 2011	€ 0,00	€ 75,38
APRILIA	SCORPORO N. 2694	92	42		SEMINATIVO	5	0	3	30	€ 0,00	€ 2,01	€ 0,00	€ 150,75	€ 301,50	DECRETO SALVA ITALIA 2011	€ 0,00	€ 301,50
APRILIA	SCORPORO N. 2683	95	10		PASCOLO	2	1	1	70	€ 0,00	€ 7,88	€ 0,00	€ 591,00	€ 1.182,00	DECRETO SALVA ITALIA 2011	€ 0,00	€ 1.182,00
APRILIA	SCORPORO N. 2683	95	11		CAVA		0	72	80	€ 0,00	€ 0,00	€ 0,00	€ 0,00	€ 0,00		€ 0,00	€ 0,00
APRILIA	SCORPORO N. 2683	95	40		SEMINATIVO	5	0	8	0	€ 0,00	€ 4,88	€ 0,00	€ 366,00	€ 732,00	DECRETO SALVA ITALIA 2011	€ 0,00	€ 732,00
APRILIA	SCORPORO N. 2512	108	40		PRATO	1	0	24	70	€ 0,00	€ 5,10	€ 0,00	€ 382,50	€ 765,00	DECRETO SALVA ITALIA 2011	€ 0,00	€ 765,00
APRILIA	SCORPORO N. 2507	125	22		SEMINATIVO	1	0	33	0	€ 0,00	€ 50,28	€ 0,00	€ 3.771,00	€ 7.542,00	DECRETO SALVA ITALIA 2011	€ 0,00	€ 7.542,00
APRILIA	SCORPORO N. 2507	125	23		SEMINATIVO	1	0	14	90	€ 0,00	€ 22,70	€ 0,00	€ 1.702,50	€ 3.405,00	DECRETO SALVA ITALIA 2011	€ 0,00	€ 3.405,00
APRILIA	SCORPORO N. 2507	125	24		BOSCO ALTO	1	0	1	60	€ 0,00	€ 0,33	€ 0,00	€ 24,75	€ 49,50	DECRETO SALVA ITALIA 2011	€ 0,00	€ 49,50
APRILIA	SCORPORO N. 2507	125	197		SEMINATIVO	1	0	94	57	€ 0,00	€ 144,08	€ 0,00	€ 10.806,00	€ 21.612,00	DECRETO SALVA ITALIA 2011	€ 0,00	€ 21.612,00
APRILIA	SCORPORO N. 2507	125	198		SEMINATIVO	1	0	0	29	€ 0,00	€ 0,44	€ 0,00	€ 33,00	€ 66,00	DECRETO SALVA ITALIA 2011	€ 0,00	€ 66,00
APRILIA	SCORPORO N. 2507	125	199		SEMINATIVO	1	0	0	34	€ 0,00	€ 0,52	€ 0,00	€ 39,00	€ 78,00	DECRETO SALVA ITALIA 2011	€ 0,00	€ 78,00
APRILIA	PODERE N. 2639	148	280		SEMINATIVO	4	0	72	93	€ 0,00	€ 52,73	€ 0,00	€ 3.954,75	€ 7.909,50	DECRETO SALVA ITALIA 2011	€ 0,00	€ 7.909,50
APRILIA	PODERE N. 2639	148	282		SEMINATIVO	4	0	68	0	€ 0,00	€ 49,17	€ 0,00	€ 3.687,75	€ 7.375,50	DECRETO SALVA ITALIA 2011	€ 0,00	€ 7.375,50
APRILIA	PODERE N. 2639	148	303		SEMINATIVO	4	0	23	3	€ 0,00	€ 16,65	€ 0,00	€ 1.248,75	€ 2.497,50	DECRETO SALVA ITALIA 2011	€ 0,00	€ 2.497,50
APRILIA	PODERE N. 2639	148	305		SEMINATIVO	4	0	17	2	€ 0,00	€ 12,31	€ 0,00	€ 923,25	€ 1.846,50	DECRETO SALVA ITALIA 2011	€ 0,00	€ 1.846,50
APRILIA	PODERE N. 2639	148	306		SEMINATIVO	4	0	0	40	€ 0,00	€ 0,29	€ 0,00	€ 21,75	€ 43,50	DECRETO SALVA ITALIA 2011	€ 0,00	€ 43,50
CISTERNA DI LATINA	ND	38	213		SEMINATIVO	2	0	1	3	€ 0,00	€ 1,23	€ 0,93	€ 92,25	€ 138,38	DECRETO SALVA ITALIA 2011	€ 0,00	€ 138,38
CISTERNA DI LATINA	ND	38	214		SEMINATIVO	2	0	7	80	€ 0,00	€ 9,31	€ 7,05	€ 698,25	€ 1.047,38	DECRETO SALVA ITALIA 2011	€ 0,00	€ 1.047,38
CISTERNA DI LATINA	ND	38	215		SEMINATIVO	2	0	1	5	€ 0,00	€ 1,25	€ 0,95	€ 93,75	€ 140,63	DECRETO SALVA ITALIA 2011	€ 0,00	€ 140,63
CISTERNA DI LATINA	ND	38	224		SEMINATIVO	3	0	1	3	€ 0,00	€ 0,96	€ 0,88	€ 72,00	€ 108,00	DECRETO SALVA ITALIA 2011	€ 0,00	€ 108,00
CISTERNA DI LATINA	ND	38	225		SEMINATIVO	3	0	0	32	€ 0,00	€ 0,30	€ 0,27	€ 22,50	€ 33,75	DECRETO SALVA ITALIA 2011	€ 0,00	€ 33,75
CISTERNA DI LATINA	ND	38	226		SEMINATIVO	3	0	1	41	€ 0,00	€ 1,32	€ 1,20	€ 99,00	€ 148,50	DECRETO SALVA ITALIA 2011	€ 0,00	€ 148,50
CISTERNA DI LATINA	ND	38	232		SEMINATIVO	2	0	0	8	€ 0,00	€ 0,10	€ 0,07	€ 7,50	€ 11,25	DECRETO SALVA ITALIA 2011	€ 0,00	€ 11,25
CISTERNA DI LATINA	PODERE N. 627	39	17		SEMINATIVO	3	3	74	0	€ 0,00	€ 509,93	€ 251,10	€ 38.244,75	€ 76.489,50	DECRETO SALVA ITALIA 2011	€ 0,00	€ 76.489,50
CISTERNA DI LATINA	ND	39	127		SEMINATIVO	3	0	2	70	€ 0,00	€ 2,50	€ 2,30	€ 187,50	€ 281,25	DECRETO SALVA ITALIA 2011	€ 0,00	€ 281,25
CISTERNA DI LATINA	ND	39	131		SEMIN IRRIG	3	0	71	30	€ 0,00	€ 97,21	€ 47,87	€ 7.290,75	€ 10.936,13	DECRETO SALVA ITALIA 2011	€ 0,00	€ 10.936,13
CISTERNA DI LATINA	ND	39	132		VIGNETO	1	3	4	50	€ 0,00	€ 934,13	€ 314,52	€ 70.059,75	€ 105.089,63	DECRETO SALVA ITALIA 2011	€ 0,00	€ 105.089,63
CISTERNA DI LATINA	PODERE N. 609	41	62		SEMINATIVO	1	0	8	30	€ 0,00	€ 11,32	€ 0,00	€ 849,00	€ 1.698,00	DECRETO SALVA ITALIA 2011	€ 0,00	€ 1.698,00
CISTERNA DI LATINA	ND	41	103		SEMINATIVO	1	0	5	55	€ 0,00	€ 7,57	€ 5,30	€ 567,75	€ 851,63	DECRETO SALVA ITALIA 2011	€ 0,00	€ 851,63
CISTERNA DI LATINA	ND	41	106		SEMINATIVO	1	0	10	65	€ 0,00	€ 14,52	€ 10,18	€ 1.089,00	€ 1.633,50	DECRETO SALVA ITALIA 2011	€ 0,00	€ 1.633,50
CISTERNA DI LATINA	PODERE N. 634	145	64		VIGNETO	1	0	68	0	€ 0,00	€ 209,31	€ 0,00	€ 15.698,25	€ 31.396,50	DECRETO SALVA ITALIA 2011	€ 0,00	€ 31.396,50
CISTERNA DI LATINA	PODERE N. 634	145	65		SEMINATIVO	1	1	2	30	€ 0,00	€ 140,54	€ 0,00	€ 10.540,50	€ 21.081,00	DECRETO SALVA ITALIA 2011	€ 0,00	€ 21.081,00

PATRIMONIO DISPONIBILE TERRENI

Comune	Identificativi Indirizzo Catastale	Identificativi Catastali				Classe	Estensione			Canone\Ind. Occup. (annuo)	Reddito Dominicale (Euro)	Reddito Agrario (Euro)	Valore Catastale (Euro)	Valore indicativo di Mercato (Euro)	Metodo estimativo	Spese Incrementative	Valore Contabile
		Foglio	Particella		Qualità		Ha Ettaro	A Ara	Ca Centiara								
CISTERNA DI LATINA	PODERE N. 634	145	74		SEMINATIVO	2	0	28	20	€ 0,00	€ 33,64	€ 0,00	€ 2.523,00	€ 5.046,00	DECRETO SALVA ITALIA 2011	€ 0,00	€ 5.046,00
CISTERNA DI LATINA	ND	145	133		SEMINATIVO	1	0	67	40	€ 0,00	€ 92,59	€ 64,40	€ 6.944,25	€ 10.416,38	DECRETO SALVA ITALIA 2011	€ 0,00	€ 10.416,38
CISTERNA DI LATINA	ND	145	136		SEMINATIVO	2	0	63	50	€ 0,00	€ 75,76	€ 57,39	€ 5.682,00	€ 8.523,00	DECRETO SALVA ITALIA 2011	€ 0,00	€ 8.523,00
CISTERNA DI LATINA	ND	145	168		BOSCO CEDUO	2	0	0	56	€ 0,00	€ 0,03	€ 0,00	€ 2,25	€ 3,38	DECRETO SALVA ITALIA 2011	€ 0,00	€ 3,38
CISTERNA DI LATINA	PODERE N. 634	146	30		ENTE URBANO		0	50	40	€ 0,00	€ 0,00	€ 0,00	€ 0,00	€ 0,00		€ 0,00	€ 0,00
CISTERNA DI LATINA	PODERE N. 634	146	304		ENTE URBANO		0	2	63	€ 0,00	€ 0,00	€ 0,00	€ 0,00	€ 0,00		€ 0,00	€ 0,00
CISTERNA DI LATINA	PODERE N. 634	146	305		ENTE URBANO		0	2	21	€ 0,00	€ 0,00	€ 0,00	€ 0,00	€ 0,00		€ 0,00	€ 0,00
CISTERNA DI LATINA	ND	146	343		SEMINATIVO	2	3	79	17	€ 0,00	€ 452,36	€ 0,00	€ 33.927,00	€ 67.854,00	DECRETO SALVA ITALIA 2011	€ 0,00	€ 67.854,00
CISTERNA DI LATINA	ND	146	345		SEMINATIVO	2	0	51	30	€ 0,00	€ 61,20	€ 0,00	€ 4.590,00	€ 9.180,00	DECRETO SALVA ITALIA 2011	€ 0,00	€ 9.180,00
CISTERNA DI LATINA	ND	146	346		SEMINATIVO	2	0	14	34	€ 0,00	€ 17,11	€ 0,00	€ 1.283,25	€ 2.566,50	DECRETO SALVA ITALIA 2011	€ 0,00	€ 2.566,50
CISTERNA DI LATINA	ND	146	347		SEMINATIVO	2	0	79	50	€ 0,00	€ 94,84	€ 0,00	€ 7.113,00	€ 14.226,00	DECRETO SALVA ITALIA 2011	€ 0,00	€ 14.226,00
CISTERNA DI LATINA	PODERE N. 625	148	11		SEMINATIVO	3	0	21	20	€ 0,00	€ 19,60	€ 0,00	€ 1.470,00	€ 2.940,00	DECRETO SALVA ITALIA 2011	€ 0,00	€ 2.940,00
CISTERNA DI LATINA	PODERE N. 625	148	12		FABB RURALE		0	25	80	€ 0,00	€ 0,00	€ 0,00	€ 0,00	€ 0,00		€ 0,00	€ 0,00
CISTERNA DI LATINA	PODERE N. 625	148	13		SEMINATIVO	3	0	5	0	€ 0,00	€ 4,62	€ 0,00	€ 346,50	€ 693,00	DECRETO SALVA ITALIA 2011	€ 0,00	€ 693,00
CISTERNA DI LATINA	PODERE N. 625	148	14	A	SEMINATIVO	03	1	26	20	€ 0,00	€ 1.041,12	€ 959,70	€ 78.084,00	€ 259.501,20	DECRETO SALVA ITALIA 2011	€ 0,00	€ 259.501,20
CISTERNA DI LATINA	PODERE N. 625	148	14	B	FRUTTETO	01	1	92	20	€ 0,00	€ 688,89	€ 243,19	€ 51.666,75	€ 77.500,13	DECRETO SALVA ITALIA 2011	€ 0,00	€ 77.500,13
CISTERNA DI LATINA	PODERE N. 627	148	19		SEMINATIVO	3	0	14	45	€ 0,00	€ 13,36	€ 0,00	€ 1.002,00	€ 2.004,00	DECRETO SALVA ITALIA 2011	€ 0,00	€ 2.004,00
CISTERNA DI LATINA	PODERE N. 627	148	21		SEMIN ARBOR	2	0	17	50	€ 0,00	€ 23,41	€ 0,00	€ 1.755,75	€ 3.511,50	DECRETO SALVA ITALIA 2011	€ 0,00	€ 3.511,50
CISTERNA DI LATINA	PODERE N. 627	148	22		SEMIN ARBOR	3	0	21	20	€ 0,00	€ 23,98	€ 0,00	€ 1.798,50	€ 3.597,00	DECRETO SALVA ITALIA 2011	€ 0,00	€ 3.597,00
CISTERNA DI LATINA	PODERE N. 627	148	23	AA	SEMIN IRRIG	02	2	90	0	€ 0,00	€ 500,24	€ 202,19	€ 37.518,00	€ 106.174,80	DECRETO SALVA ITALIA 2011	€ 0,00	€ 106.174,80
CISTERNA DI LATINA	PODERE N. 627	148	23	AB	SEMINATIVO	03	2	24	55	€ 0,00	€ 207,59	€ 191,35	€ 15.569,25	€ 23.353,88	DECRETO SALVA ITALIA 2011	€ 0,00	€ 23.353,88
CISTERNA DI LATINA	PODERE N. 728	148	91		FABB RURALE		0	56	20	€ 0,00	€ 0,00	€ 0,00	€ 0,00	€ 0,00		€ 0,00	€ 0,00
CISTERNA DI LATINA	PODERE N. 728	148	92	A	SEMINATIVO	03	4	2	90	€ 0,00	€ 376,63	€ 343,33	€ 28.247,25	€ 61.378,80	DECRETO SALVA ITALIA 2011	€ 0,00	€ 61.378,80
CISTERNA DI LATINA	PODERE N. 728	148	92	B	VIGNETO	03	0	20	60	€ 0,00	€ 32,56	€ 16,49	€ 2.442,00	€ 3.663,00	DECRETO SALVA ITALIA 2011	€ 0,00	€ 3.663,00
CISTERNA DI LATINA	PODERE N. 728	148	93		FRUTTETO	2	0	23	90	€ 0,00	€ 68,63	€ 0,00	€ 5.147,25	€ 10.294,50	DECRETO SALVA ITALIA 2011	€ 0,00	€ 10.294,50
CISTERNA DI LATINA	PODERE N. 728	148	94		SEMIN ARBOR	3	2	7	70	€ 0,00	€ 237,06	€ 0,00	€ 17.779,50	€ 35.559,00	DECRETO SALVA ITALIA 2011	€ 0,00	€ 35.559,00
CISTERNA DI LATINA	ND	148	263		FABB RURALE		0	56	0	€ 0,00	€ 0,00	€ 0,00	€ 0,00	€ 0,00		€ 0,00	€ 0,00
CISTERNA DI LATINA	ND	149	566		SEMINATIVO	4	0	3	60	€ 0,00	€ 2,34	€ 2,70	€ 175,50	€ 263,25	DECRETO SALVA ITALIA 2011	€ 0,00	€ 263,25
CISTERNA DI LATINA	ND	149	567		SEMINATIVO	2	0	0	30	€ 0,00	€ 0,36	€ 0,27	€ 27,00	€ 40,50	DECRETO SALVA ITALIA 2011	€ 0,00	€ 40,50
CISTERNA DI LATINA	ND	149	601		SEMINATIVO	4	0	0	35	€ 0,00	€ 0,23	€ 0,26	€ 17,25	€ 25,88	DECRETO SALVA ITALIA 2011	€ 0,00	€ 25,88
CISTERNA DI LATINA	ND	149	625		SEMINATIVO	4	0	6	60	€ 0,00	€ 4,29	€ 4,94	€ 321,75	€ 482,63	DECRETO SALVA ITALIA 2011	€ 0,00	€ 482,63
CISTERNA DI LATINA	ND	151	133		SEMINATIVO	3	0	1	0	€ 0,00	€ 0,93	€ 0,85	€ 69,75	€ 104,63	DECRETO SALVA ITALIA 2011	€ 0,00	€ 104,63
CISTERNA DI LATINA	ND	151	140		SEMINATIVO	4	0	0	5	€ 0,00	€ 0,03	€ 0,04	€ 2,25	€ 3,38	DECRETO SALVA ITALIA 2011	€ 0,00	€ 3,38
CISTERNA DI LATINA	ND	151	144		SEMINATIVO	3	0	1	50	€ 0,00	€ 1,40	€ 1,28	€ 105,00	€ 157,50	DECRETO SALVA ITALIA 2011	€ 0,00	€ 157,50
CISTERNA DI LATINA	ND	151	148		SEMINATIVO	4	0	0	14	€ 0,00	€ 0,09	€ 0,10	€ 6,75	€ 10,13	DECRETO SALVA ITALIA 2011	€ 0,00	€ 10,13
CISTERNA DI LATINA	ND	151	156		SEMINATIVO	3	0	0	4	€ 0,00	€ 0,04	€ 0,03	€ 3,00	€ 4,50	DECRETO SALVA ITALIA 2011	€ 0,00	€ 4,50
CISTERNA DI LATINA	ND	152	244		SEMINATIVO	3	0	4	30	€ 0,00	€ 4,02	€ 3,66	€ 301,50	€ 452,25	DECRETO SALVA ITALIA 2011	€ 0,00	€ 452,25
CISTERNA DI LATINA	ND	152	249		SEMINATIVO	4	0	1	10	€ 0,00	€ 0,72	€ 0,82	€ 54,00	€ 81,00	DECRETO SALVA ITALIA 2011	€ 0,00	€ 81,00
CISTERNA DI LATINA	ND	153	232		SEMINATIVO	2	0	0	30	€ 0,00	€ 0,36	€ 0,27	€ 27,00	€ 40,50	DECRETO SALVA ITALIA 2011	€ 0,00	€ 40,50
CISTERNA DI LATINA	ND	153	284		SEMINATIVO	3	0	1	0	€ 0,00	€ 0,93	€ 0,85	€ 69,75	€ 104,63	DECRETO SALVA ITALIA 2011	€ 0,00	€ 104,63
CISTERNA DI LATINA	ND	153	309		PASCOLOARB	2	0	0	4	€ 0,00	€ 0,00	€ 0,00	€ 0,00	€ 0,00		€ 0,00	€ 0,00
CISTERNA DI LATINA	ND	153	312		SEMINATIVO	2	0	2	80	€ 0,00	€ 3,34	€ 2,53	€ 250,50	€ 375,75	DECRETO SALVA ITALIA 2011	€ 0,00	€ 375,75
CISTERNA DI LATINA	ND	153	313		SEMINATIVO	2	0	0	36	€ 0,00	€ 0,43	€ 0,33	€ 32,25	€ 48,38	DECRETO SALVA ITALIA 2011	€ 0,00	€ 48,38
CISTERNA DI LATINA	ND	153	314		SEMINATIVO	2	0	0	64	€ 0,00	€ 0,76	€ 0,58	€ 57,00	€ 85,50	DECRETO SALVA ITALIA 2011	€ 0,00	€ 85,50
CISTERNA DI LATINA	ND	153	320		SEMINATIVO	2	0	2	30	€ 0,00	€ 2,74	€ 2,08	€ 205,50	€ 308,25	DECRETO SALVA ITALIA 2011	€ 0,00	€ 308,25
CISTERNA DI LATINA	ND	153	321		SEMINATIVO	2	0	0	7	€ 0,00	€ 0,08	€ 0,06	€ 6,00	€ 9,00	DECRETO SALVA ITALIA 2011	€ 0,00	€ 9,00
CISTERNA DI LATINA	ND	153	322		SEMINATIVO	2	0	2	33	€ 0,00	€ 2,78	€ 2,11	€ 208,50	€ 312,75	DECRETO SALVA ITALIA 2011	€ 0,00	€ 312,75
CISTERNA DI LATINA	ND	153	323		SEMINATIVO	2	0	0	7	€ 0,00	€ 0,08	€ 0,06	€ 6,00	€ 9,00	DECRETO SALVA ITALIA 2011	€ 0,00	€ 9,00
CISTERNA DI LATINA	SCORPORO N. 2468	176	17		VIGNETO	1	0	38	10	€ 0,00	€ 117,27	€ 0,00	€ 8.795,25	€ 17.590,50	DECRETO SALVA ITALIA 2011	€ 0,00	€ 17.590,50
CISTERNA DI LATINA	SCORPORO N. 2468	176	19		SEMINATIVO	2	4	52	80	€ 0,00	€ 540,20	€ 0,00	€ 40.515,00	€ 81.030,00	DECRETO SALVA ITALIA 2011	€ 0,00	€ 81.030,00
FILETTINO	LOCALITÀ CAMPO STAFFI	45	38		INCOLT STER		0	20	0	€ 0,00	€ 0,00	€ 0,00	€ 0,00	€ 0,00		€ 0,00	€ 0,00
FORMIA	LOCALITÀ SANTO JANNI	16	45		FABB RURALE		0	3	88	€ 0,00	€ 0,00	€ 0,00	€ 0,00	€ 0,00		€ 0,00	€ 0,00
FORMIA	LOCALITÀ SANTO JANNI	16	47		SEMINATIVO	1	2	13	98	€ 0,00	€ 99,46	€ 0,00	€ 7.459,50	€ 14.919,00	DECRETO SALVA ITALIA 2011	€ 0,00	€ 14.919,00
FORMIA	LOCALITÀ SANTO JANNI	16	48		CANNETO		0	23	30	€ 0,00	€ 18,05	€ 0,00	€ 1.353,75	€ 2.707,50	DECRETO SALVA ITALIA 2011	€ 0,00	€ 2.707,50
FORMIA	LOCALITÀ SANTO JANNI	16	49		PASCOLO	1	0	4	58	€ 0,00	€ 0,24	€ 0,00	€ 18,00	€ 36,00	DECRETO SALVA ITALIA 2011	€ 0,00	€ 36,00
FORMIA	LOCALITÀ SANTO JANNI	16	73		VIGNETO	4	1	52	47	€ 0,00	€ 173,24	€ 0,00	€ 12.993,00	€ 25.986,00	DECRETO SALVA ITALIA 2011	€ 0,00	€ 25.986,00
FORMIA	LOCALITÀ SANTO JANNI	16	93		ENTE URBANO		0	1	74	€ 0,00	€ 0,00	€ 0,00	€ 0,00	€ 0,00		€ 0,00	€ 0,00
FORMIA	LOCALITÀ SANTO JANNI	16	314		PASCOLO	1	0	6	77	€ 0,00	€ 0,35	€ 0,00	€ 26,25	€ 52,50	DECRETO SALVA ITALIA 2011	€ 0,00	€ 52,50
FRASCATI	VIALE CONTI DI TUSCOLO	25	199		ENTE URBANO		0	10	90	€ 0,00	€ 0,00	€ 0,00	€ 0,00	€ 0,00		€ 0,00	€ 0,00
GALLICANO NEL LAZIO	ND	19	480		ENTE URBANO		0	3	77	€ 0,00	€ 0,00	€ 0,00	€ 0,00	€ 0,00		€ 0,00	€ 0,00
GALLICANO NEL LAZIO	ND	19	538		PASCCESPUG	02	0	1	70	€ 0,00	€ 0,09	€ 0,00	€ 6,75	€ 13,50	DECRETO SALVA ITALIA 2011	€ 0,00	€ 13,50

PATRIMONIO DISPONIBILE TERRENI

Comune	Identificativi Indirizzo Catastale	Identificativi Catastali				Classe	Estensione			Canone\Ind. Occup. (annuo)	Reddito Dominicale (Euro)	Reddito Agrario (Euro)	Valore Catastale (Euro)	Valore indicativo di Mercato (Euro)	Metodo estimativo	Spese Incrementative	Valore Contabile
		Foglio	Particella		Qualità		Ha Ettaro	A Ara	Ca Centiara								
GROTTE DI CASTRO	ND	9	238		ENTE URBANO		3	54	50	€ 0,00	€ 0,00	€ 0,00	€ 0,00	€ 0,00		€ 0,00	€ 0,00
ITRI	ND	31	221		FU D ACCERT		0	6	20	€ 0,00	€ 0,00	€ 0,00	€ 0,00	€ 0,00		€ 0,00	€ 0,00
LATINA	LOCALITÀ BORGO MONTELLO	7	23		ENTE URBANO	2	0	21	60	€ 0,00	€ 0,00	€ 0,00	€ 0,00	€ 0,00		€ 0,00	€ 0,00
LATINA	LOCALITÀ BORGO MONTELLO	7	24		SEMINATIVO	2	0	2	80	€ 0,00	€ 4,06	€ 0,00	€ 304,50	€ 609,00	DECRETO SALVA ITALIA 2011	€ 0,00	€ 609,00
LATINA	LOCALITÀ BORGO MONTELLO	7	92		SEMINATIVO	2	0	3	30	€ 0,00	€ 4,79	€ 0,00	€ 359,25	€ 718,50	DECRETO SALVA ITALIA 2011	€ 0,00	€ 718,50
LATINA	LOCALITÀ BORGO MONTELLO	7	135		ENTE URBANO		0	1	20	€ 0,00	€ 0,00	€ 0,00	€ 0,00	€ 0,00		€ 0,00	€ 0,00
LATINA	LOCALITÀ BORGO MONTELLO	14	20		BOSCO ALTO	2	0	14	30	€ 0,00	€ 0,15	€ 0,00	€ 11,25	€ 22,50	DECRETO SALVA ITALIA 2011	€ 0,00	€ 22,50
LATINA	LOCALITÀ BORGO MONTELLO	14	26		ENTE URBANO		0	9	89	€ 0,00	€ 0,00	€ 0,00	€ 0,00	€ 0,00		€ 0,00	€ 0,00
LATINA	LOCALITÀ BORGO MONTELLO	14	27		SEMINATIVO	2	0	15	20	€ 134,80	€ 22,06	€ 0,00	€ 1.654,50	€ 3.309,00	DECRETO SALVA ITALIA 2011	€ 0,00	€ 3.309,00
LATINA	LOCALITÀ BORGO MONTELLO	14	32		FABB RURALE		0	0	8	€ 0,00	€ 0,00	€ 0,00	€ 0,00	€ 0,00		€ 0,00	€ 0,00
LATINA	LOCALITÀ BORGO MONTELLO	14	140		PRATO	1	0	1	38	€ 0,00	€ 0,40	€ 0,00	€ 30,00	€ 60,00	DECRETO SALVA ITALIA 2011	€ 0,00	€ 60,00
LATINA	LOCALITÀ BORGO MONTELLO	14	198		BOSCO ALTO	2	0	0	72	€ 0,00	€ 0,01	€ 0,01	€ 0,75	€ 1,50	DECRETO SALVA ITALIA 2011	€ 0,00	€ 1,50
LATINA	LOCALITÀ BORGO MONTELLO	14	205		PRATO	1	0	9	36	€ 0,00	€ 2,71	€ 1,69	€ 203,25	€ 406,50	DECRETO SALVA ITALIA 2011	€ 0,00	€ 406,50
LATINA	LOCALITA' BORGO MONTELLO	14	1043		SEMINATIVO	2	0	2	0	€ 0,00	€ 2,90	€ 1,86	€ 217,50	€ 435,00	DECRETO SALVA ITALIA 2011	€ 0,00	€ 435,00
LATINA	LOCALITA' BORGO MONTELLO	14	1044		SEMINATIVO	2	0	13	90	€ 0,00	€ 20,17	€ 12,92	€ 1.512,75	€ 3.025,50	DECRETO SALVA ITALIA 2011	€ 0,00	€ 3.025,50
LATINA	LOCALITA' BORGO MONTELLO	14	1046		SEMINATIVO	2	0	0	45	€ 0,00	€ 0,65	€ 0,42	€ 48,75	€ 97,50	DECRETO SALVA ITALIA 2011	€ 0,00	€ 97,50
LATINA	LOCALITA' BORGO MONTELLO	14	1047		SEMINATIVO	2	0	46	19	€ 0,00	€ 67,03	€ 42,94	€ 5.027,25	€ 10.054,50	DECRETO SALVA ITALIA 2011	€ 0,00	€ 10.054,50
LATINA	LOCALITÀ BORGO MONTELLO	14	B		ENTE URBANO		0	1	30	€ 0,00	€ 0,00	€ 0,00	€ 0,00	€ 0,00		€ 0,00	€ 0,00
LATINA	LOCALITÀ BORGO MONTELLO	16	18		SEMINATIVO	2	0	37	30	€ 0,00	€ 54,13	€ 34,67	€ 4.059,75	€ 8.119,50	DECRETO SALVA ITALIA 2011	€ 0,00	€ 8.119,50
LATINA	LOCALITÀ BORGO MONTELLO	16	98		SEMINATIVO	2	0	20	50	€ 0,00	€ 29,75	€ 19,06	€ 2.231,25	€ 4.462,50	DECRETO SALVA ITALIA 2011	€ 0,00	€ 4.462,50
LATINA	LOCALITÀ BORGO MONTELLO	19	16		PASCOLO	1	0	85	0	€ 0,00	€ 9,22	€ 6,58	€ 691,50	€ 1.383,00	DECRETO SALVA ITALIA 2011	€ 0,00	€ 1.383,00
LATINA	LOCALITÀ BORGO MONTELLO	19	17		SEMINATIVO	1	1	17	50	€ 0,00	€ 106,80	€ 115,30	€ 8.010,00	€ 16.020,00	DECRETO SALVA ITALIA 2011	€ 0,00	€ 16.020,00
LATINA	LOCALITÀ BORGO MONTELLO	19	24		SEMINATIVO	4	0	13	60	€ 0,00	€ 10,61	€ 10,54	€ 795,75	€ 1.591,50	DECRETO SALVA ITALIA 2011	€ 0,00	€ 1.591,50
LATINA	LOCALITÀ BORGO MONTELLO	19	26		PASCOLO	1	1	5	60	€ 0,00	€ 11,45	€ 8,18	€ 858,75	€ 1.717,50	DECRETO SALVA ITALIA 2011	€ 0,00	€ 1.717,50
LATINA	LOCALITÀ BORGO MONTELLO	20	3		BOSCO CEDUO		0	67	50	€ 0,00	€ 6,27	€ 0,70	€ 470,25	€ 940,50	DECRETO SALVA ITALIA 2011	€ 0,00	€ 940,50
LATINA	LOCALITÀ BORGO MONTELLO	20	6		INCOLTPROD		1	69	40	€ 0,00	€ 0,00	€ 0,87	€ 0,00	€ 0,00		€ 0,00	€ 0,00
LATINA	LOCALITÀ BORGO MONTELLO	20	7		PASCOLO	1	0	39	80	€ 0,00	€ 4,32	€ 3,08	€ 324,00	€ 648,00	DECRETO SALVA ITALIA 2011	€ 0,00	€ 648,00
LATINA	LOCALITÀ BORGO MONTELLO	20	8		PASCOLO	1	4	87	0	€ 0,00	€ 52,82	€ 37,73	€ 3.961,50	€ 7.923,00	DECRETO SALVA ITALIA 2011	€ 0,00	€ 7.923,00
LATINA	LOCALITÀ BORGO MONTELLO	20	10		SEMINATIVO	3	0	36	60	€ 0,00	€ 41,77	€ 32,13	€ 3.132,75	€ 6.265,50	DECRETO SALVA ITALIA 2011	€ 0,00	€ 6.265,50
LATINA	LOCALITÀ BORGO MONTELLO	20	21		PRATO	2	0	52	80	€ 0,00	€ 9,82	€ 6,82	€ 736,50	€ 1.473,00	DECRETO SALVA ITALIA 2011	€ 0,00	€ 1.473,00
LATINA	LOCALITÀ BORGO MONTELLO	20	28		ORTO IRRIG	1	0	1	60	€ 0,00	€ 4,97	€ 1,78	€ 372,75	€ 745,50	DECRETO SALVA ITALIA 2011	€ 0,00	€ 745,50
LATINA	LOCALITÀ BORGO MONTELLO	20	29		ORTO IRRIG	1	0	3	40	€ 0,00	€ 10,55	€ 3,78	€ 791,25	€ 1.582,50	DECRETO SALVA ITALIA 2011	€ 0,00	€ 1.582,50
LATINA	LOCALITÀ BORGO MONTELLO	20	61		SEMINATIVO	4	1	31	80	€ 0,00	€ 102,78	€ 102,10	€ 7.708,50	€ 15.417,00	DECRETO SALVA ITALIA 2011	€ 0,00	€ 15.417,00
LATINA	LOCALITÀ BORGO MONTELLO	20	135	AA	SEMINATIVO	04	1	79	32	€ 0,00	€ 139,84	€ 138,92	€ 10.488,00	€ 222.284,40	DECRETO SALVA ITALIA 2011	€ 0,00	€ 222.284,40
LATINA	LOCALITÀ BORGO MONTELLO	20	135	AB	SEMIN IRRIG	02	7	10	0	€ 0,00	€ 1.342,06	€ 531,69	€ 100.654,50	€ 150.981,75	DECRETO SALVA ITALIA 2011	€ 0,00	€ 150.981,75
LATINA	LOCALITÀ BORGO MONTELLO	20	141		SEMINATIVO	4	6	73	85	€ 0,00	€ 525,50	€ 522,02	€ 39.412,50	€ 78.825,00	DECRETO SALVA ITALIA 2011	€ 0,00	€ 78.825,00

PATRIMONIO DISPONIBILE TERRENI

Comune	Identificativi Indirizzo Catastale	Identificativi Catastali				Classe	Estensione			Canone\Ind. Occup. (annuo)	Reddito Dominicale (Euro)	Reddito Agrario (Euro)	Valore Catastale (Euro)	Valore indicativo di Mercato (Euro)	Metodo estimativo	Spese Incrementative	Valore Contabile
		Foglio	Particella		Qualità		Ha Ettaro	A Ara	Ca Centiara								
LATINA	LOCALITÀ BORGO MONTELLO	20	142		SEMINATIVO	4	0	84	48	€ 0,00	€ 65,88	€ 65,45	€ 4.941,00	€ 9.882,00	DECRETO SALVA ITALIA 2011	€ 0,00	€ 9.882,00
LATINA	LOCALITÀ BORGO MONTELLO	23	61		SEMINATIVO	4	0	1	15	€ 0,00	€ 0,90	€ 0,89	€ 67,50	€ 135,00	DECRETO SALVA ITALIA 2011	€ 0,00	€ 135,00
LATINA	LOCALITÀ BORGO MONTELLO	23	75		SEMINATIVO	5	0	59	62	€ 0,00	€ 37,26	€ 0,00	€ 2.794,50	€ 1.200.540,00	VALORE STIMA UFFICIO TECNICO R.L.	€ 0,00	€ 1.200.540,00
LATINA	LOCALITÀ BORGO MONTELLO	32	4		PASCOLO	2	1	5	70	€ 0,00	€ 4,91	€ 4,37	€ 368,25	€ 736,50	DECRETO SALVA ITALIA 2011	€ 0,00	€ 736,50
LATINA	LOCALITÀ BORGO MONTELLO	32	42		PASCOLO	2	0	5	30	€ 0,00	€ 0,25	€ 0,22	€ 18,75	€ 37,50	DECRETO SALVA ITALIA 2011	€ 0,00	€ 37,50
LATINA	LOCALITÀ BORGO MONTELLO	34	109		SEMINATIVO	4	0	3	80	€ 0,00	€ 2,96	€ 2,94	€ 222,00	€ 444,00	DECRETO SALVA ITALIA 2011	€ 0,00	€ 444,00
LATINA	LOCALITÀ BORGO MONTELLO	34	113		BOSCO ALTO	3	0	0	70	€ 0,00	€ 0,00	€ 0,01	€ 0,00	€ 0,00		€ 0,00	€ 0,00
LATINA	LOCALITÀ BORGO MONTELLO	44	22		VIGNETO	3	0	34	60	€ 0,00	€ 57,36	€ 27,70	€ 4.302,00	€ 8.604,00	DECRETO SALVA ITALIA 2011	€ 0,00	€ 8.604,00
LATINA	LOCALITÀ BORGO MONTELLO	44	24		ENTE URBANO		0	13	40	€ 0,00	€ 0,00	€ 0,00	€ 0,00	€ 0,00		€ 0,00	€ 0,00
LATINA	LOCALITÀ BORGO MONTELLO	44	35		SEMINATIVO	2	1	61	30	€ 0,00	€ 234,09	€ 149,95	€ 17.556,75	€ 35.113,50	DECRETO SALVA ITALIA 2011	€ 0,00	€ 35.113,50
LATINA	LOCALITÀ BORGO MONTELLO	44	38		SEMINATIVO	2	0	8	26	€ 0,00	€ 11,99	€ 7,68	€ 899,25	€ 1.798,50	DECRETO SALVA ITALIA 2011	€ 0,00	€ 1.798,50
LATINA	LOCALITÀ BORGO MONTELLO	44	39		BOSCO ALTO	1	0	7	37	€ 0,00	€ 1,56	€ 0,11	€ 117,00	€ 234,00	DECRETO SALVA ITALIA 2011	€ 0,00	€ 234,00
LATINA	LOCALITÀ BORGO MONTELLO	44	46		VIGNETO	3	0	37	10	€ 0,00	€ 62,46	€ 29,70	€ 4.684,50	€ 9.369,00	DECRETO SALVA ITALIA 2011	€ 0,00	€ 9.369,00
LATINA	LOCALITÀ BORGO MONTELLO	44	48		PRATO	1	0	38	80	€ 0,00	€ 10,22	€ 7,01	€ 766,50	€ 1.533,00	DECRETO SALVA ITALIA 2011	€ 0,00	€ 1.533,00
LATINA	LOCALITÀ BORGO MONTELLO	44	50		PRATO	1	0	4	20	€ 0,00	€ 1,30	€ 0,76	€ 97,50	€ 195,00	DECRETO SALVA ITALIA 2011	€ 0,00	€ 195,00
LATINA	LOCALITÀ BORGO MONTELLO	47	25		SEMINATIVO	3	0	23	45	€ 0,00	€ 26,16	€ 20,59	€ 1.962,00	€ 3.924,00	DECRETO SALVA ITALIA 2011	€ 0,00	€ 3.924,00
LATINA	LOCALITÀ BORGO MONTELLO	47	26		SEMIN ARBOR	3	0	51	8	€ 0,00	€ 66,22	€ 48,80	€ 4.966,50	€ 9.933,00	DECRETO SALVA ITALIA 2011	€ 0,00	€ 9.933,00
LATINA	PODERE N. 526	54	30		VIGNETO	2	0	6	60	€ 0,00	€ 17,52	€ 6,48	€ 1.314,00	€ 2.628,00	DECRETO SALVA ITALIA 2011	€ 0,00	€ 2.628,00
LATINA	PODERE N. 526	54	210		SEMINATIVO	2	0	48	12	€ 0,00	€ 69,34	€ 44,73	€ 5.200,50	€ 10.401,00	DECRETO SALVA ITALIA 2011	€ 0,00	€ 10.401,00
LATINA	PODERE N. 526	54	214		SEMINATIVO	2	2	6	26	€ 0,00	€ 297,20	€ 191,74	€ 22.290,00	€ 44.580,00	DECRETO SALVA ITALIA 2011	€ 0,00	€ 44.580,00
LATINA	PODERE N. 526	54	215		SEMINATIVO	2	0	2	63	€ 0,00	€ 3,79	€ 2,44	€ 284,25	€ 568,50	DECRETO SALVA ITALIA 2011	€ 0,00	€ 568,50
LATINA	PODERE N. 526	59	184		ENTE URBANO		0	2	83	€ 0,00	€ 0,00	€ 0,00	€ 0,00	€ 0,00		€ 0,00	€ 0,00
LATINA	ND	61	12		PRATO ARBOR		0	26	10	€ 0,00	€ 6,87	€ 4,04	€ 515,25	€ 1.030,50	DECRETO SALVA ITALIA 2011	€ 0,00	€ 1.030,50
LATINA	PODERE N. 601	67	21		SEMINATIVO	2	0	45	59	€ 0,00	€ 65,69	€ 42,38	€ 4.926,75	€ 9.853,50	DECRETO SALVA ITALIA 2011	€ 0,00	€ 9.853,50
LATINA	PODERE N. 601	67	22		FABB RURALE		0	30	3	€ 0,00	€ 0,00	€ 0,00	€ 0,00	€ 0,00		€ 0,00	€ 0,00
LATINA	PODERE N. 601	67	25		SEMINATIVO	2	0	48	70	€ 0,00	€ 70,17	€ 45,27	€ 5.262,75	€ 10.525,50	DECRETO SALVA ITALIA 2011	€ 0,00	€ 10.525,50
LATINA	PODERE N. 601	67	26		SEMINATIVO	2	3	74	41	€ 0,00	€ 1.980,41	€ 1.277,68	€ 148.530,75	€ 297.061,50	DECRETO SALVA ITALIA 2011	€ 0,00	€ 297.061,50
LATINA	PODERE N. 601	67	27		SEMINATIVO	2	0	58	80	€ 0,00	€ 84,73	€ 54,66	€ 6.354,75	€ 12.709,50	DECRETO SALVA ITALIA 2011	€ 0,00	€ 12.709,50
LATINA	PODERE N. 601	67	28		BOSCO ALTO	1	0	11	70	€ 0,00	€ 2,36	€ 0,18	€ 177,00	€ 354,00	DECRETO SALVA ITALIA 2011	€ 0,00	€ 354,00
LATINA	PODERE N. 353	83	35		FABB RURALE		0	38	60	€ 0,00	€ 0,00	€ 0,00	€ 0,00	€ 0,00		€ 0,00	€ 0,00
LATINA	PODERE N. 353	83	36		VIGNETO	3	0	21	80	€ 0,00	€ 36,48	€ 17,45	€ 2.736,00	€ 5.472,00	DECRETO SALVA ITALIA 2011	€ 0,00	€ 5.472,00
LATINA	PODERE N. 353	83	37		SEMINATIVO	3	2	85	92	€ 0,00	€ 1.454,43	€ 1.129,01	€ 109.082,25	€ 218.164,50	DECRETO SALVA ITALIA 2011	€ 0,00	€ 218.164,50
LATINA	PODERE N. 353	83	63		SEMINATIVO	3	0	6	60	€ 0,00	€ 7,46	€ 5,79	€ 559,50	€ 1.119,00	DECRETO SALVA ITALIA 2011	€ 0,00	€ 1.119,00
LATINA	ND	88	317		FU D ACCERT		0	1	83	€ 0,00	€ 0,00	€ 0,00	€ 0,00	€ 0,00		€ 0,00	€ 0,00
LATINA	LOCALITÀ BORGO PODGORA	98	23		SEMINATIVO	2	0	5	0	€ 0,00	€ 7,20	€ 4,65	€ 540,00	€ 1.080,00	DECRETO SALVA ITALIA 2011	€ 0,00	€ 1.080,00
LATINA	PODERE N. 427	105	219		ENTE URBANO		0	11	95	€ 0,00	€ 0,00	€ 0,00	€ 0,00	€ 0,00		€ 0,00	€ 0,00
LATINA	PODERE N. 427	105	220		ENTE URBANO		0	11	32	€ 0,00	€ 0,00	€ 0,00	€ 0,00	€ 0,00		€ 0,00	€ 0,00
LATINA	PODERE N. 427	105	221		ENTE URBANO		0	0	73	€ 0,00	€ 0,00	€ 0,00	€ 0,00	€ 0,00		€ 0,00	€ 0,00
LATINA	PODERE N. 427	105	222		ENTE URBANO		0	8	72	€ 0,00	€ 0,00	€ 0,00	€ 0,00	€ 0,00		€ 0,00	€ 0,00
LATINA	PODERE N. 427	105	223		ENTE URBANO		0	2	43	€ 0,00	€ 0,00	€ 0,00	€ 0,00	€ 0,00		€ 0,00	€ 0,00
LATINA	PODERE N. 427	105	224		ENTE URBANO		0	0	85	€ 0,00	€ 0,00	€ 0,00	€ 0,00	€ 0,00		€ 0,00	€ 0,00
LATINA	PODERE N. 427	105	225		ENTE URBANO		0	4	0	€ 0,00	€ 0,00	€ 0,00	€ 0,00	€ 0,00		€ 0,00	€ 0,00
LATINA	PODERE N. 440	106	61		SEMIN IRRIG	1	2	50	10	€ 0,00	€ 2.169,29	€ 968,43	€ 162.696,75	€ 325.393,50	DECRETO SALVA ITALIA 2011	€ 0,00	€ 325.393,50
LATINA	PODERE N. 440	106	64		ENTE URBANO		0	48	40	€ 0,00	€ 0,00	€ 0,00	€ 0,00	€ 0,00		€ 0,00	€ 0,00
LATINA	PODERE N. 440	106	65		FABB RURALE		0	35	10	€ 0,00	€ 0,00	€ 0,00	€ 0,00	€ 0,00		€ 0,00	€ 0,00
LATINA	PODERE N. 440	106	66		VIGNETO	2	0	8	80	€ 0,00	€ 22,77	€ 8,64	€ 1.707,75	€ 3.415,50	DECRETO SALVA ITALIA 2011	€ 0,00	€ 3.415,50
LATINA	STRADA PISCINARA	107	60		FU D ACCERT		0	14	60	€ 0,00	€ 0,00	€ 0,00	€ 0,00	€ 0,00		€ 0,00	€ 0,00
LATINA	PODERE N. 1115	111	98		SEMINATIVO	2	0	0	38	€ 0,00	€ 0,50	€ 0,35	€ 37,50	€ 75,00	DECRETO SALVA ITALIA 2011	€ 0,00	€ 75,00
LATINA	PODERE N. 348	115	26		FABB RURALE		0	20	80	€ 0,00	€ 0,00	€ 0,00	€ 0,00	€ 0,00		€ 0,00	€ 0,00
LATINA	PODERE N. 348	115	27		SEMINATIVO	4	3	5	40	€ 0,00	€ 1.004,53	€ 1.011,27	€ 75.339,75	€ 150.679,50	DECRETO SALVA ITALIA 2011	€ 0,00	€ 150.679,50
LATINA	PODERE N. 348	115	34		SEMINATIVO	4	0	5	10	€ 0,00	€ 3,92	€ 3,95	€ 294,00	€ 588,00	DECRETO SALVA ITALIA 2011	€ 0,00	€ 588,00
LATINA	PODERE N. 447	127	66		SEMINATIVO	2	0	10	10	€ 0,00	€ 14,87	€ 9,39	€ 1.115,25	€ 2.230,50	DECRETO SALVA ITALIA 2011	€ 0,00	€ 2.230,50
LATINA	ND	128	210		ENTE URBANO		0	18	37	€ 0,00	€ 0,00	€ 0,00	€ 0,00	€ 0,00		€ 0,00	€ 0,00
LATINA	ND	128	211		ENTE URBANO		0	27	73	€ 0,00	€ 0,00	€ 0,00	€ 0,00	€ 0,00		€ 0,00	€ 0,00
LATINA	ND	137	19		BOSCO ALTO	2	0	14	60	€ 0,00	€ 0,00	€ 0,08	€ 0,00	€ 0,00		€ 0,00	€ 0,00

PATRIMONIO DISPONIBILE TERRENI

Comune	Identificativi Indirizzo Catastale	Identificativi Catastali				Classe	Estensione			Canone\Ind. Occup. (annuo)	Reddito Dominicale (Euro)	Reddito Agrario (Euro)	Valore Catastale (Euro)	Valore indicativo di Mercato (Euro)	Metodo estimativo	Spese Incrementative	Valore Contabile
		Foglio	Particella		Qualità		Ha Ettaro	A Ara	Ca Centiara								
LATINA	ND	137	22		BOSCO ALTO	2	0	10	35	€ 0,00	€ 0,00	€ 0,05	€ 0,00	€ 0,00		€ 0,00	€ 0,00
LATINA	ND	137	274		BOSCO ALTO	2	0	8	60	€ 0,00	€ 0,00	€ 0,04	€ 0,00	€ 0,00		€ 0,00	€ 0,00
LATINA	ND	137	282		BOSCO ALTO	2	0	0	25	€ 0,00	€ 0,00	€ 0,01	€ 0,00	€ 0,00		€ 0,00	€ 0,00
LATINA	ND	137	295		SEMINATIVO	4	0	1	50	€ 0,00	€ 1,15	€ 1,16	€ 86,25	€ 172,50	DECRETO SALVA ITALIA 2011	€ 0,00	€ 172,50
LATINA	ND	137	471		BOSCO ALTO	2	0	0	85	€ 0,00	€ 0,00	€ 0,01	€ 0,00	€ 0,00		€ 0,00	€ 0,00
LATINA	ND	137	984		ENTE URBANO		0	6	89	€ 0,00	€ 0,00	€ 0,00	€ 0,00	€ 0,00		€ 0,00	€ 0,00
LATINA	VIALE XVIII DICEMBRE, 100	140	40		ENTE URBANO		0	26	60	€ 0,00	€ 0,00	€ 0,00	€ 0,00	€ 0,00		€ 0,00	€ 0,00
LATINA	PIAZZA DEL POPOLO	143	47		ENTE URBANO		0	16	90	€ 5.318,04	€ 0,00	€ 0,00	€ 0,00	€ 0,00		€ 0,00	€ 0,00
LATINA	VIA PADRE REGINALDO GIULIANI	143	157		SEMINATIVO	2	0	5	40	€ 0,00	€ 7,78	€ 5,02	€ 583,50	€ 1.167,00	DECRETO SALVA ITALIA 2011	€ 0,00	€ 1.167,00
LATINA	VIA TORQUATO TASSO	147	141		SEMINATIVO	4	0	10	10	€ 0,00	€ 7,77	€ 7,82	€ 582,75	€ 1.165,50	DECRETO SALVA ITALIA 2011	€ 0,00	€ 1.165,50
LATINA	VIA LUDOVICO ARIOSTO	147	142		SEMINATIVO	4	0	10	10	€ 0,00	€ 7,77	€ 7,82	€ 582,75	€ 1.165,50	DECRETO SALVA ITALIA 2011	€ 0,00	€ 1.165,50
LATINA	VIA TORQUATO TASSO	147	145		SEMINATIVO	4	0	10	10	€ 0,00	€ 7,77	€ 7,82	€ 582,75	€ 1.165,50	DECRETO SALVA ITALIA 2011	€ 0,00	€ 1.165,50
LATINA	ND	147	391		SEMINATIVO	4	0	3	51	€ 0,00	€ 2,70	€ 2,72	€ 202,50	€ 405,00	DECRETO SALVA ITALIA 2011	€ 0,00	€ 405,00
LATINA	VIA TORQUATO TASSO	147	393		SEMINATIVO	4	0	1	38	€ 0,00	€ 1,06	€ 1,07	€ 79,50	€ 159,00	DECRETO SALVA ITALIA 2011	€ 0,00	€ 159,00
LATINA	LOCALITÀ CANALE ACQUE MEDIE	151	58		SEMINATIVO	4	0	45	80	€ 0,00	€ 32,17	€ 35,48	€ 2.412,75	€ 4.825,50	DECRETO SALVA ITALIA 2011	€ 0,00	€ 4.825,50
LATINA	LOCALITÀ BORGO SAN MICHELE	151	97		BOSCO CEDUO		0	18	70	€ 0,00	€ 0,00	€ 0,19	€ 0,00	€ 0,00		€ 0,00	€ 0,00
LATINA	LOCALITÀ CANALE ACQUE MEDIE	151	104		SEMINATIVO	4	0	21	70	€ 0,00	€ 15,24	€ 16,81	€ 1.143,00	€ 2.286,00	DECRETO SALVA ITALIA 2011	€ 0,00	€ 2.286,00
LATINA	SCORPORO N. 1059	151	106		SEMINATIVO	2	0	13	70	€ 0,00	€ 18,82	€ 12,74	€ 1.411,50	€ 2.823,00	DECRETO SALVA ITALIA 2011	€ 0,00	€ 2.823,00
LATINA	SCORPORO N. 1128	156	59		SEMINATIVO	2	1	10	25	€ 0,00	€ 145,76	€ 102,49	€ 10.932,00	€ 21.864,00	DECRETO SALVA ITALIA 2011	€ 0,00	€ 21.864,00
LATINA	LOCALITÀ BORGO FAITI	158	88		SEMINATIVO	1	0	22	53	€ 0,00	€ 34,44	€ 0,00	€ 2.583,00	€ 306.000,00	VALORE STIMA AGENZIA TERRITORIO	€ 0,00	€ 306.000,00
LATINA	LOCALITÀ BORGO FAITI	158	110		SEMINATIVO	1	0	0	80	€ 0,00	€ 1,22	€ 0,00	€ 91,50	€ 137,25	DECRETO SALVA ITALIA 2011	€ 0,00	€ 137,25
LATINA	PODERE N. 251	164	78		SEMINATIVO	4	0	29	80	€ 0,00	€ 22,93	€ 23,09	€ 1.719,75	€ 3.439,50	DECRETO SALVA ITALIA 2011	€ 0,00	€ 3.439,50
LATINA	PODERE N. 251	164	79		BOSCO ALTO	2	0	0	20	€ 0,00	€ 0,00	€ 0,01	€ 0,00	€ 0,00		€ 0,00	€ 0,00
LATINA	LOCALITÀ BORGO FAITI	168	229		SEMINATIVO	5	0	7	90	€ 0,00	€ 4,86	€ 5,30	€ 364,50	€ 1.954.000,00	VALORE STIMA AGENZIA TERRITORIO	€ 0,00	€ 1.954.000,00
LATINA	ND	168	1357		SEMINATIVO	05	0	6	77	€ 0,00	€ 4,16	€ 4,55	€ 312,00	€ 468,00	DECRETO SALVA ITALIA 2011	€ 0,00	€ 468,00
LATINA	LOCALITA' BORGO FAITI	168	1580		SEMINATIVO	5	0	0	95	€ 0,00	€ 0,58	€ 0,64	€ 43,50	€ 65,25	DECRETO SALVA ITALIA 2011	€ 0,00	€ 65,25
LATINA	ND	168	1581		SEMINATIVO	05	0	0	16	€ 0,00	€ 0,10	€ 0,11	€ 7,50	€ 11,25	DECRETO SALVA ITALIA 2011	€ 0,00	€ 11,25
LATINA	ND	168	1667		SEMINATIVO	05	0	5	23	€ 0,00	€ 3,21	€ 3,51	€ 240,75	€ 361,13	DECRETO SALVA ITALIA 2011	€ 0,00	€ 361,13
LATINA	ND	168	1670		SEMINATIVO	05	0	0	4	€ 0,00	€ 0,02	€ 0,03	€ 1,50	€ 2,25	DECRETO SALVA ITALIA 2011	€ 0,00	€ 2,25
LATINA	STRADA DELL' ANCORA	171	185		SEMIN IRRIG	4	0	1	70	€ 0,00	€ 1,31	€ 1,19	€ 98,25	€ 196,50	DECRETO SALVA ITALIA 2011	€ 0,00	€ 196,50
LATINA	STRADA DELL' ANCORA	171	196		SEMIN IRRIG	4	0	46	0	€ 0,00	€ 35,40	€ 32,07	€ 2.655,00	€ 5.310,00	DECRETO SALVA ITALIA 2011	€ 0,00	€ 5.310,00
LATINA	LOCALITÀ CANALE ACQUE MEDIE	178	68		SEMINATIVO	4	0	39	85	€ 0,00	€ 30,67	€ 30,87	€ 2.300,25	€ 4.600,50	DECRETO SALVA ITALIA 2011	€ 0,00	€ 4.600,50
LATINA	LOCALITÀ CANALE ACQUE MEDIE	180	43		SEMINATIVO	3	0	86	60	€ 0,00	€ 92,13	€ 76,03	€ 6.909,75	€ 13.819,50	DECRETO SALVA ITALIA 2011	€ 0,00	€ 13.819,50
LATINA	LOCALITÀ CANALE ACQUE MEDIE	180	44		BOSCO ALTO	2	0	23	20	€ 0,00	€ 0,00	€ 0,12	€ 0,00	€ 0,00		€ 0,00	€ 0,00
LATINA	LOCALITÀ CANALE ACQUE MEDIE	180	82		SEMINATIVO	3	1	74	90	€ 0,00	€ 186,08	€ 153,56	€ 13.956,00	€ 27.912,00	DECRETO SALVA ITALIA 2011	€ 0,00	€ 27.912,00
LATINA	LOCALITÀ CANALE ACQUE MEDIE	180	83		SEMINATIVO	3	0	78	10	€ 0,00	€ 83,09	€ 68,57	€ 6.231,75	€ 12.463,50	DECRETO SALVA ITALIA 2011	€ 0,00	€ 12.463,50
LATINA	LOCALITÀ CANALE ACQUE MEDIE	183	36		SEMINATIVO	3	1	86	30	€ 0,00	€ 210,71	€ 163,57	€ 15.803,25	€ 31.606,50	DECRETO SALVA ITALIA 2011	€ 0,00	€ 31.606,50
LATINA	LOCALITÀ BORGO SAN MICHELE	212	20		ORTO IRRIG	2	0	7	80	€ 0,00	€ 11,64	€ 7,25	€ 873,00	€ 1.746,00	DECRETO SALVA ITALIA 2011	€ 0,00	€ 1.746,00
LATINA	LOCALITÀ BORGO SAN MICHELE	212	28		ORTO IRRIG	2	0	11	60	€ 0,00	€ 17,31	€ 10,78	€ 1.298,25	€ 2.596,50	DECRETO SALVA ITALIA 2011	€ 0,00	€ 2.596,50
LATINA	LOCALITÀ BORGO SAN MICHELE	212	88		SEMINATIVO	4	0	4	93	€ 0,00	€ 3,79	€ 3,82	€ 284,25	€ 568,50	DECRETO SALVA ITALIA 2011	€ 0,00	€ 568,50
LATINA	LOCALITÀ BORGO SAN MICHELE	212	97		SEMINATIVO	4	0	0	78	€ 0,00	€ 0,60	€ 0,60	€ 45,00	€ 90,00	DECRETO SALVA ITALIA 2011	€ 0,00	€ 90,00
LATINA	LOCALITÀ BORGO SAN MICHELE	212	160		FU D ACCERT		0	0	14	€ 0,00	€ 0,00	€ 0,00	€ 0,00	€ 0,00		€ 0,00	€ 0,00
LATINA	LOCALITÀ BORGO SAN MICHELE	212	161		FU D ACCERT		0	0	28	€ 0,00	€ 0,00	€ 0,00	€ 0,00	€ 0,00		€ 0,00	€ 0,00
LATINA	LOCALITÀ BORGO SAN MICHELE	212	163		FU D ACCERT		0	5	40	€ 0,00	€ 0,00	€ 0,00	€ 0,00	€ 0,00		€ 0,00	€ 0,00
LATINA	LOCALITÀ BORGO SAN MICHELE	212	167		ORTO IRRIG	2	0	8	40	€ 0,00	€ 12,54	€ 7,81	€ 940,50	€ 1.881,00	DECRETO SALVA ITALIA 2011	€ 0,00	€ 1.881,00
LATINA	LOCALITÀ BORGO SAN MICHELE	212	169		ORTO IRRIG	2	0	8	20	€ 0,00	€ 12,24	€ 7,62	€ 918,00	€ 1.836,00	DECRETO SALVA ITALIA 2011	€ 0,00	€ 1.836,00
LATINA	LOCALITÀ BORGO SAN MICHELE	212	170		ORTO IRRIG	2	0	1	70	€ 0,00	€ 2,54	€ 1,58	€ 190,50	€ 381,00	DECRETO SALVA ITALIA 2011	€ 0,00	€ 381,00
LATINA	LOCALITÀ BORGO SAN MICHELE	212	171		ORTO IRRIG	2	0	3	72	€ 0,00	€ 5,55	€ 0,00	€ 416,25	€ 832,50	DECRETO SALVA ITALIA 2011	€ 0,00	€ 832,50

PATRIMONIO DISPONIBILE TERRENI

Comune	Identificativi Indirizzo Catastale	Identificativi Catastali				Classe	Estensione			Canone\Ind. Occup. (annuo)	Reddito Dominicale (Euro)	Reddito Agrario (Euro)	Valore Catastale (Euro)	Valore indicativo di Mercato (Euro)	Metodo estimativo	Spese Incrementative	Valore Contabile
		Foglio	Particella		Qualità		Ha Ettaro	A Ara	Ca Centiara								
LATINA	LOCALITÀ BORGO SAN MICHELE	212	172		SEMINATIVO	4	0	4	94	€ 0,00	€ 3,80	€ 3,83	€ 285,00	€ 570,00	DECRETO SALVA ITALIA 2011	€ 0,00	€ 570,00
LATINA	LOCALITÀ BORGO SAN MICHELE	212	173		SEMINATIVO	4	0	0	85	€ 0,00	€ 0,65	€ 0,66	€ 48,75	€ 97,50	DECRETO SALVA ITALIA 2011	€ 0,00	€ 97,50
LATINA	LOCALITÀ BORGO SAN MICHELE	212	174		SEMINATIVO	4	0	0	81	€ 0,00	€ 0,62	€ 0,63	€ 46,50	€ 93,00	DECRETO SALVA ITALIA 2011	€ 0,00	€ 93,00
LATINA	LOCALITÀ BORGO SAN MICHELE	212	175		SEMINATIVO	4	0	0	86	€ 0,00	€ 0,66	€ 0,67	€ 49,50	€ 99,00	DECRETO SALVA ITALIA 2011	€ 0,00	€ 99,00
LATINA	LOCALITÀ CANALE ACQUE MEDIE	217	39		SEMINATIVO	4	0	2	40	€ 0,00	€ 1,85	€ 1,86	€ 138,75	€ 208,13	DECRETO SALVA ITALIA 2011	€ 0,00	€ 208,13
LATINA	PODERE N. 907	222	9		ENTE URBANO		0	20	70	€ 0,00	€ 0,00	€ 0,00	€ 0,00	€ 0,00		€ 0,00	€ 0,00
LATINA	PODERE N. 907	222	93		SEMINATIVO	4	0	19	50	€ 0,00	€ 15,01	€ 15,11	€ 1.125,75	€ 2.251,50	DECRETO SALVA ITALIA 2011	€ 0,00	€ 2.251,50
LATINA	PODERE N. 907	222	102		SEMINATIVO	4	0	15	0	€ 0,00	€ 11,54	€ 11,62	€ 865,50	€ 1.731,00	DECRETO SALVA ITALIA 2011	€ 0,00	€ 1.731,00
LATINA	PODERE N. 907	222	103		SEMINATIVO	4	0	13	50	€ 0,00	€ 10,39	€ 10,46	€ 779,25	€ 1.558,50	DECRETO SALVA ITALIA 2011	€ 0,00	€ 1.558,50
LATINA	PODERE N. 907	222	104		ENTE URBANO		0	17	10	€ 0,00	€ 0,00	€ 0,00	€ 0,00	€ 0,00		€ 0,00	€ 0,00
LATINA	PODERE N. 907	222	256		ENTE URBANO		0	19	50	€ 0,00	€ 0,00	€ 0,00	€ 0,00	€ 0,00		€ 0,00	€ 0,00
LATINA	PODERE N. 910	223	67		SEMINATIVO	4	0	10	30	€ 0,00	€ 7,93	€ 7,98	€ 594,75	€ 1.189,50	DECRETO SALVA ITALIA 2011	€ 0,00	€ 1.189,50
LATINA	PODERE N. 940	227	3		SEMINATIVO	4	3	45	19	€ 0,00	€ 265,63	€ 267,41	€ 19.922,25	€ 39.844,50	DECRETO SALVA ITALIA 2011	€ 0,00	€ 39.844,50
LATINA	PODERE N. 940	227	6		SEMIN ARBOR	3	0	53	26	€ 0,00	€ 68,49	€ 50,89	€ 5.136,75	€ 10.273,50	DECRETO SALVA ITALIA 2011	€ 0,00	€ 10.273,50
LATINA	SCORPORO N. 72	227	9		SEMINATIVO	3	1	7	62	€ 0,00	€ 1.252,76	€ 972,46	€ 93.957,00	€ 187.914,00	DECRETO SALVA ITALIA 2011	€ 0,00	€ 187.914,00
LATINA	PODERE N. 940	227	49		SEMINATIVO	4	0	10	10	€ 0,00	€ 7,77	€ 7,82	€ 582,75	€ 1.165,50	DECRETO SALVA ITALIA 2011	€ 0,00	€ 1.165,50
LATINA	LOCALITÀ CANALE ACQUE MEDIE	243	13		BOSCO ALTO	3	0	85	90	€ 0,00	€ 0,00	€ 0,44	€ 0,00	€ 0,00		€ 0,00	€ 0,00
LATINA	RIO MARTINO LATINA	243	49		SEMINATIVO	4	0	27	90	€ 0,00	€ 21,47	€ 21,61	€ 1.610,25	€ 3.220,50	DECRETO SALVA ITALIA 2011	€ 0,00	€ 3.220,50
LATINA	LOCALITÀ CANALE ACQUE MEDIE	243	57		BOSCO ALTO	3	1	18	20	€ 0,00	€ 0,00	€ 0,61	€ 0,00	€ 0,00		€ 0,00	€ 0,00
LATINA	RIO MARTINO LATINA	243	61		SEMINATIVO	4	0	17	70	€ 0,00	€ 13,62	€ 13,71	€ 1.021,50	€ 2.043,00	DECRETO SALVA ITALIA 2011	€ 0,00	€ 2.043,00
LATINA	RIO MARTINO LATINA	243	68		SEMINATIVO	4	0	5	25	€ 0,00	€ 4,04	€ 4,07	€ 303,00	€ 606,00	DECRETO SALVA ITALIA 2011	€ 0,00	€ 606,00
LATINA	LOCALITÀ BORGO SABOTINO	245	44		FU D ACCERT		0	3	40	€ 0,00	€ 0,00	€ 0,00	€ 0,00	€ 0,00		€ 0,00	€ 0,00
LATINA	LOCALITÀ BORGO SABOTINO	245	69		FU D ACCERT		0	22	97	€ 0,00	€ 0,00	€ 0,00	€ 0,00	€ 0,00		€ 0,00	€ 0,00
LATINA	LOCALITÀ BORGO SABOTINO	246	6		VIGNETO	2	0	4	12	€ 0,00	€ 10,87	€ 4,04	€ 815,25	€ 1.630,50	DECRETO SALVA ITALIA 2011	€ 0,00	€ 1.630,50
LATINA	LOCALITÀ BORGO SABOTINO	246	8		VIGNETO	3	0	10	90	€ 0,00	€ 18,07	€ 8,73	€ 1.355,25	€ 2.710,50	DECRETO SALVA ITALIA 2011	€ 0,00	€ 2.710,50
LATINA	LOCALITÀ BORGO SABOTINO	246	176		FABB RURALE		0	1	65	€ 0,00	€ 0,00	€ 0,00	€ 0,00	€ 0,00		€ 0,00	€ 0,00
LATINA	LOCALITÀ BORGO SABOTINO	246	179		SEMINATIVO	3	0	34	40	€ 0,00	€ 38,37	€ 30,20	€ 2.877,75	€ 5.755,50	DECRETO SALVA ITALIA 2011	€ 0,00	€ 5.755,50
LATINA	LOCALITÀ FOCE VERDE	247	80		INCOLTPROD		0	9	46	€ 0,00	€ 0,00	€ 0,05	€ 0,00	€ 0,00		€ 0,00	€ 0,00
LATINA	LOCALITÀ FOCE VERDE	247	126		INCOLTPROD		0	8	98	€ 0,00	€ 0,00	€ 0,05	€ 0,00	€ 0,00		€ 0,00	€ 0,00
LATINA	LOCALITÀ FOCE VERDE	248	198		INCOLTPROD		0	6	50	€ 0,00	€ 0,00	€ 0,03	€ 0,00	€ 0,00		€ 0,00	€ 0,00
LATINA	LOCALITÀ FOCE VERDE	248	1057		INCOLTPROD		0	7	14	€ 0,00	€ 0,04	€ 0,04	€ 3,00	€ 6,00	DECRETO SALVA ITALIA 2011	€ 0,00	€ 6,00
LATINA	LOCALITÀ FOCE VERDE	248	1058		ENTE URBANO		0	0	12	€ 0,00	€ 0,00	€ 0,00	€ 0,00	€ 0,00		€ 0,00	€ 0,00
LATINA	LOCALITÀ FOCE VERDE	251	55		INCOLT STER		0	5	36	€ 0,00	€ 0,00	€ 0,00	€ 0,00	€ 0,00		€ 0,00	€ 0,00
LATINA	SCORPORO N. 72	255	100		ENTE URBANO		0	0	81	€ 0,00	€ 0,00	€ 0,00	€ 0,00	€ 0,00		€ 0,00	€ 0,00
LATINA	PODERE N. 51	258	21		VIGNETO	3	0	96	30	€ 0,00	€ 161,14	€ 77,09	€ 12.085,50	€ 24.171,00	DECRETO SALVA ITALIA 2011	€ 0,00	€ 24.171,00
LATINA	PODERE N. 51	258	22		FABB RURALE		0	50	44	€ 0,00	€ 0,00	€ 0,00	€ 0,00	€ 0,00		€ 0,00	€ 0,00
LATINA	PODERE N. 51	258	24		SEMIN ARBOR	3	1	48	10	€ 0,00	€ 190,45	€ 141,50	€ 14.283,75	€ 28.567,50	DECRETO SALVA ITALIA 2011	€ 0,00	€ 28.567,50
LATINA	PODERE N. 51	258	25		SEMINATIVO	3	5	38	80	€ 0,00	€ 609,40	€ 473,05	€ 45.705,00	€ 91.410,00	DECRETO SALVA ITALIA 2011	€ 0,00	€ 91.410,00
LATINA	PODERE N. 51	258	27		SEMIN ARBOR	3	3	79	90	€ 0,00	€ 488,54	€ 362,97	€ 36.640,50	€ 73.281,00	DECRETO SALVA ITALIA 2011	€ 0,00	€ 73.281,00
LATINA	PODERE N. 51	258	28		SEMIN ARBOR	4	7	33	80	€ 0,00	€ 792,06	€ 644,26	€ 59.404,50	€ 118.809,00	DECRETO SALVA ITALIA 2011	€ 0,00	€ 118.809,00
LATINA	PODERE N. 994	264	60		VIGNETO	4	0	62	0	€ 0,00	€ 1.118,89	€ 713,02	€ 83.916,75	€ 167.833,50	DECRETO SALVA ITALIA 2011	€ 0,00	€ 167.833,50
LATINA	RIO MARTINO LATINA	267	8		BOSCO CEDUO		1	69	90	€ 0,00	€ 10,53	€ 1,75	€ 789,75	€ 1.579,50	DECRETO SALVA ITALIA 2011	€ 0,00	€ 1.579,50
LATINA	RIO MARTINO LATINA	267	16		SEMINATIVO	5	0	13	40	€ 0,00	€ 8,24	€ 9,00	€ 618,00	€ 1.236,00	DECRETO SALVA ITALIA 2011	€ 0,00	€ 1.236,00
LATINA	LOTTO	272	33		ORTO IRRIG	2	0	14	80	€ 0,00	€ 22,09	€ 0,00	€ 1.656,75	€ 3.313,50	DECRETO SALVA ITALIA 2011	€ 0,00	€ 3.313,50
LATINA	LOTTO	272	38		ENTE URBANO		0	61	0	€ 0,00	€ 0,00	€ 0,00	€ 0,00	€ 0,00		€ 0,00	€ 0,00
LATINA	LOTTO	272	42		ORTO IRRIG	2	0	15	0	€ 0,00	€ 22,39	€ 0,00	€ 1.679,25	€ 3.358,50	DECRETO SALVA ITALIA 2011	€ 0,00	€ 3.358,50
LATINA	LOTTO	272	62		BOSCO ALTO	3	1	21	70	€ 0,00	€ 0,00	€ 0,00	€ 0,00	€ 0,00		€ 0,00	€ 0,00
LATINA	LOTTO	272	98		ORTO IRRIG	2	0	0	40	€ 0,00	€ 0,60	€ 0,00	€ 45,00	€ 90,00	DECRETO SALVA ITALIA 2011	€ 0,00	€ 90,00
LATINA	ND	272	101		ORTO IRRIG	2	0	3	80	€ 0,00	€ 5,67	€ 3,53	€ 425,25	€ 637,88	DECRETO SALVA ITALIA 2011	€ 0,00	€ 637,88
LATINA	LOTTO	272	102		SEMINATIVO	3	0	3	70	€ 0,00	€ 4,18	€ 0,00	€ 313,50	€ 627,00	DECRETO SALVA ITALIA 2011	€ 0,00	€ 627,00
LATINA	LOTTO	272	103		SEMINATIVO	3	0	0	70	€ 0,00	€ 0,79	€ 0,00	€ 59,25	€ 118,50	DECRETO SALVA ITALIA 2011	€ 0,00	€ 118,50
LATINA	RIO MARTINO LATINA	276	16		BOSCO ALTO	3	0	58	90	€ 0,00	€ 0,00	€ 0,30	€ 0,00	€ 0,00		€ 0,00	€ 0,00
LATINA	RIO MARTINO LATINA	276	17		BOSCO CEDUO		1	69	60	€ 0,00	€ 10,51	€ 1,75	€ 788,25	€ 1.576,50	DECRETO SALVA ITALIA 2011	€ 0,00	€ 1.576,50
LATINA	RIO MARTINO LATINA	276	25		BOSCO ALTO	2	3	31	24	€ 0,00	€ 0,00	€ 1,71	€ 0,00	€ 0,00		€ 0,00	€ 0,00
LATINA	SCORPORO N. 983	276	116		ENTE URBANO		1	8	87	€ 0,00	€ 0,00	€ 0,00	€ 0,00	€ 0,00		€ 0,00	€ 0,00
LATINA	LOTTO 3	277	9		ORTO IRRIG	2	0	12	0	€ 0,00	€ 17,91	€ 0,00	€ 1.343,25	€ 2.686,50	DECRETO SALVA ITALIA 2011	€ 0,00	€ 2.686,50
LATINA	ND	277	26		FU D ACCERT		0	20	65	€ 0,00	€ 0,00	€ 0,00	€ 0,00	€ 0,00		€ 0,00	€ 0,00
LATINA	LOTTO 1	277	27		SEMINATIVO	3	0	3	40	€ 0,00	€ 3,85	€ 0,00	€ 288,75	€ 577,50	DECRETO SALVA ITALIA 2011	€ 0,00	€ 577,50
LATINA	LOTTO 5	277	111		SEMINATIVO	3	0	0	50	€ 0,00	€ 0,57	€ 0,00	€ 42,75	€ 85,50	DECRETO SALVA ITALIA 2011	€ 0,00	€ 85,50

PATRIMONIO DISPONIBILE TERRENI

Comune	Identificativi Indirizzo Catastale	Identificativi Catastali				Classe	Estensione			Canone\Ind. Occup. (annuo)	Reddito Dominicale (Euro)	Reddito Agrario (Euro)	Valore Catastale (Euro)	Valore indicativo di Mercato (Euro)	Metodo estimativo	Spese Incrementative	Valore Contabile
		Foglio	Particella		Qualità		Ha Ettaro	A Ara	Ca Centiara								
LATINA	LOTTO 1	277	282		ORTO IRRIG	2	0	5	30	€ 0,00	€ 7,91	€ 0,00	€ 593,25	€ 1.186,50	DECRETO SALVA ITALIA 2011	€ 0,00	€ 1.186,50
LATINA	LOTTO 5	277	286		ORTO IRRIG	2	0	8	30	€ 0,00	€ 12,39	€ 0,00	€ 929,25	€ 1.858,50	DECRETO SALVA ITALIA 2011	€ 0,00	€ 1.858,50
LATINA	LOTTO 1	277	289		ORTO IRRIG	2	0	0	15	€ 0,00	€ 0,22	€ 0,00	€ 16,50	€ 33,00	DECRETO SALVA ITALIA 2011	€ 0,00	€ 33,00
LATINA	LOTTO 1	277	292		SEMINATIVO	3	0	6	90	€ 0,00	€ 7,80	€ 0,00	€ 585,00	€ 1.170,00	DECRETO SALVA ITALIA 2011	€ 0,00	€ 1.170,00
LATINA	LOTTO 5	277	296		SEMINATIVO	3	0	0	80	€ 0,00	€ 0,90	€ 0,00	€ 67,50	€ 135,00	DECRETO SALVA ITALIA 2011	€ 0,00	€ 135,00
LATINA	LOTTO 7	277	299		ENTE URBANO		0	15	0	€ 0,00	€ 0,00	€ 0,00	€ 0,00	€ 0,00		€ 0,00	€ 0,00
LATINA	ND	277	702		ENTE URBANO		0	0	15	€ 0,00	€ 0,00	€ 0,00	€ 0,00	€ 0,00		€ 0,00	€ 0,00
LATINA	ND	277	745		ENTE URBANO		0	0	63	€ 0,00	€ 0,00	€ 0,00	€ 0,00	€ 0,00		€ 0,00	€ 0,00
LATINA	RIO MARTINO LATINA	278	41		BOSCO CEDUO		0	25	50	€ 0,00	€ 1,58	€ 0,26	€ 118,50	€ 237,00	DECRETO SALVA ITALIA 2011	€ 0,00	€ 237,00
LATINA	RIO MARTINO LATINA	279	36		BOSCO CEDUO		2	41	0	€ 0,00	€ 14,94	€ 2,49	€ 1.120,50	€ 2.241,00	DECRETO SALVA ITALIA 2011	€ 0,00	€ 2.241,00
LATINA	RIO MARTINO LATINA	280	41		BOSCO CEDUO		3	59	20	€ 0,00	€ 22,26	€ 3,71	€ 1.669,50	€ 3.339,00	DECRETO SALVA ITALIA 2011	€ 0,00	€ 3.339,00
LATINA	RIO MARTINO LATINA	281	32		BOSCO ALTO	2	4	9	60	€ 0,00	€ 0,00	€ 2,12	€ 0,00	€ 0,00		€ 0,00	€ 0,00
LATINA	RIO MARTINO LATINA	281	43		BOSCO CEDUO		1	94	80	€ 0,00	€ 12,07	€ 2,01	€ 905,25	€ 1.810,50	DECRETO SALVA ITALIA 2011	€ 0,00	€ 1.810,50
LENOLA	SR 637 KM 43+100	24	337		RELIT STRAD		0	21	60	€ 0,00	€ 0,00	€ 0,00	€ 0,00	€ 23.897,40	VALORE STIMA UFFICIO TECNICO R.L.	€ 0,00	€ 23.897,40
LENOLA	SR 637 KM 43+100	24	339		RELIT STRAD		0	17	58	€ 0,00	€ 0,00	€ 0,00	€ 0,00	€ 0,00		€ 0,00	€ 0,00
LENOLA	SR 637 KM 43+100	24	341		PASCCESPUG		0	9	60	€ 0,00	€ 0,15	€ 0,10	€ 11,25	€ 16,88	DECRETO SALVA ITALIA 2011	€ 0,00	€ 16,88
LENOLA	SR 637 KM 43+100	24	343		BOSCO CEDUO	02	0	5	40	€ 0,00	€ 0,20	€ 0,03	€ 15,00	€ 22,50	DECRETO SALVA ITALIA 2011	€ 0,00	€ 22,50
NETTUNO	ND	26	31		SEMINATIVO	2	1	64	70	€ 0,00	€ 119,08	€ 63,80	€ 8.931,00	€ 17.862,00	DECRETO SALVA ITALIA 2011	€ 0,00	€ 17.862,00
POMEZIA	SCORPORO N. 2877	36	1486		SEMINATIVO	03	0	5	86	€ 0,00	€ 2,68	€ 1,66	€ 201,00	€ 1.138,50	DECRETO SALVA ITALIA 2011	€ 0,00	€ 1.138,50
POMEZIA	SCORPORO N. 2877	36	1487		SEMINATIVO	03	0	10	74	€ 0,00	€ 4,91	€ 3,05	€ 368,25	€ 552,38	DECRETO SALVA ITALIA 2011	€ 0,00	€ 552,38
POMEZIA	SCORPORO N. 2894	38	54		SEMINATIVO	5	2	82	10	€ 0,00	€ 34,24	€ 36,42	€ 2.568,00	€ 5.136,00	DECRETO SALVA ITALIA 2011	€ 0,00	€ 5.136,00
POMEZIA	PODERE N. 2849	39	208		SEMINATIVO	4	0	18	90	€ 0,00	€ 3,42	€ 3,90	€ 256,50	€ 513,00	DECRETO SALVA ITALIA 2011	€ 0,00	€ 513,00
POMEZIA	PODERE N. 2849	39	210		SEMINATIVO	4	0	4	70	€ 0,00	€ 0,85	€ 0,97	€ 63,75	€ 127,50	DECRETO SALVA ITALIA 2011	€ 0,00	€ 127,50
POMEZIA	SCORPORO N. 2835	40	270		SEMINATIVO	3	0	7	4	€ 0,00	€ 3,22	€ 2,00	€ 241,50	€ 483,00	DECRETO SALVA ITALIA 2011	€ 0,00	€ 483,00
POMEZIA	SCORPORO N. 2845	41	18		PASCOLO	1	1	77	80	€ 0,00	€ 30,76	€ 11,02	€ 2.307,00	€ 4.614,00	DECRETO SALVA ITALIA 2011	€ 0,00	€ 4.614,00
POMEZIA	SCORPORO N. 2845	41	19		SEMINATIVO	3	0	44	80	€ 0,00	€ 20,48	€ 12,73	€ 1.536,00	€ 3.072,00	DECRETO SALVA ITALIA 2011	€ 0,00	€ 3.072,00
POMEZIA	SCORPORO N. 2845	41	52		SEMINATIVO	3	0	9	60	€ 0,00	€ 4,39	€ 2,73	€ 329,25	€ 658,50	DECRETO SALVA ITALIA 2011	€ 0,00	€ 658,50
POMEZIA	SCORPORO N. 2845	41	53	AA	SEMINATIVO	04	0	52	0	€ 0,00	€ 9,00	€ 10,74	€ 675,00	€ 1.687,20	DECRETO SALVA ITALIA 2011	€ 0,00	€ 1.687,20
POMEZIA	SCORPORO N. 2845	41	53	AB	PASCOLO	01	0	13	0	€ 0,00	€ 2,25	€ 0,81	€ 168,75	€ 0,00	DECRETO SALVA ITALIA 2011	€ 0,00	€ 0,00
POMEZIA	SCORPORO N. 2801	42	73		SEMINATIVO	4	0	28	0	€ 0,00	€ 4,84	€ 5,78	€ 363,00	€ 726,00	DECRETO SALVA ITALIA 2011	€ 0,00	€ 726,00
POMEZIA	SCORPORO N. 2793 - 2794	44	17		INCOLTPROD	1	0	2	60	€ 0,00	€ 0,11	€ 0,03	€ 8,25	€ 16,50	DECRETO SALVA ITALIA 2011	€ 0,00	€ 16,50
POMEZIA	SCORPORO N. 2793	44	18		PASCOLO	1	0	7	0	€ 0,00	€ 1,21	€ 0,43	€ 90,75	€ 181,50	DECRETO SALVA ITALIA 2011	€ 0,00	€ 181,50
POMEZIA	SCORPORO N. 2793 - 4 - 5 - 6 - 7	44	19		BOSCO CEDUO	3	0	4	40	€ 0,00	€ 0,35	€ 0,02	€ 26,25	€ 52,50	DECRETO SALVA ITALIA 2011	€ 0,00	€ 52,50
POMEZIA	SCORPORO N. 2793 - 4 - 5 - 6 - 7	44	20		SEMINATIVO	5	2	4	20	€ 0,00	€ 24,78	€ 26,37	€ 1.858,50	€ 3.717,00	DECRETO SALVA ITALIA 2011	€ 0,00	€ 3.717,00
POMEZIA	SCORPORO N. 2793 - 4 - 5 - 6 - 7	44	77	AA	SEMINATIVO	02	1	95	0	€ 0,00	€ 164,66	€ 105,74	€ 12.349,50	€ 25.936,80	DECRETO SALVA ITALIA 2011	€ 0,00	€ 25.936,80
POMEZIA	SCORPORO N. 2793 - 4 - 5 - 6 - 7	44	77	AB	PASCOLO	02	0	86	30	€ 0,00	€ 8,25	€ 2,67	€ 618,75	€ 0,00	DECRETO SALVA ITALIA 2011	€ 0,00	€ 0,00
POMEZIA	SCORPORO N. 2793 - 4 - 5 - 6 - 7	44	78		SEMINATIVO	2	3	56	0	€ 0,00	€ 300,61	€ 193,05	€ 22.545,75	€ 45.091,50	DECRETO SALVA ITALIA 2011	€ 0,00	€ 45.091,50
POMEZIA	AREA SCORPORO 2791 BIS	44	92		FABB RURALE		0	14	0	€ 0,00	€ 0,00	€ 0,00	€ 0,00	€ 0,00		€ 0,00	€ 0,00
POMEZIA	SCORPORO N. 2793 - 4 - 5 - 6 - 7	44	107		SEMINATIVO	4	0	30	20	€ 0,00	€ 5,22	€ 6,24	€ 391,50	€ 783,00	DECRETO SALVA ITALIA 2011	€ 0,00	€ 783,00
POMEZIA	SCORPORO N. 2793 - 4 - 5 - 6 - 7	44	111		FABB RURALE		0	4	76	€ 0,00	€ 0,00	€ 0,00	€ 0,00	€ 0,00		€ 0,00	€ 0,00
POMEZIA	SCORPORO N. 2793 - 4 - 5 - 6 - 7	44	113		FABB RURALE		0	2	89	€ 0,00	€ 0,00	€ 0,00	€ 0,00	€ 0,00		€ 0,00	€ 0,00
PONTINIA	LAGO SAN CARLO	1	10		STAGNO		0	14	60	€ 0,00	€ 0,00	€ 0,00	€ 0,00	€ 0,00		€ 0,00	€ 0,00
PONTINIA	LAGO SAN CARLO	1	11		STAGNO		0	99	0	€ 0,00	€ 0,00	€ 0,00	€ 0,00	€ 0,00		€ 0,00	€ 0,00
PONTINIA	LAGO SAN CARLO	1	13		PASCOLO	1	0	6	5	€ 0,00	€ 0,00	€ 0,47	€ 0,00	€ 0,00		€ 0,00	€ 0,00
PONTINIA	LAGO SAN CARLO	1	14		STAGNO		0	88	80	€ 0,00	€ 0,00	€ 0,00	€ 0,00	€ 0,00		€ 0,00	€ 0,00
PONTINIA	LAGO SAN CARLO	1	15		STAGNO		1	9	60	€ 0,00	€ 0,00	€ 0,00	€ 0,00	€ 0,00		€ 0,00	€ 0,00
PONTINIA	LOCALITÀ GRICILLI	1	18		SEMINATIVO	3	0	3	20	€ 0,00	€ 3,09	€ 2,81	€ 231,75	€ 463,50	DECRETO SALVA ITALIA 2011	€ 0,00	€ 463,50
PONTINIA	LOCALITÀ GRICILLI	1	53		SEMINATIVO	3	0	33	75	€ 0,00	€ 32,59	€ 29,63	€ 2.444,25	€ 4.888,50	DECRETO SALVA ITALIA 2011	€ 0,00	€ 4.888,50
PONTINIA	LAGO SAN CARLO	1	54		SEMINATIVO	3	0	16	5	€ 0,00	€ 15,50	€ 14,09	€ 1.162,50	€ 2.325,00	DECRETO SALVA ITALIA 2011	€ 0,00	€ 2.325,00
PONTINIA	LAGO SAN CARLO	7	6		SEMINATIVO	4	0	24	20	€ 0,00	€ 16,25	€ 18,75	€ 1.218,75	€ 2.437,50	DECRETO SALVA ITALIA 2011	€ 0,00	€ 2.437,50
PONTINIA	PODERE N. 2249	9	22		FABB RURALE		0	17	80	€ 0,00	€ 0,00	€ 0,00	€ 0,00	€ 0,00		€ 0,00	€ 0,00
PONTINIA	PODERE N. 2249	9	23		VIGNETO	2	0	13	0	€ 0,00	€ 19,27	€ 11,41	€ 1.445,25	€ 2.890,50	DECRETO SALVA ITALIA 2011	€ 0,00	€ 2.890,50
PONTINIA	PODERE N. 2249	9	25		VIGNETO	2	0	28	0	€ 0,00	€ 41,50	€ 24,58	€ 3.112,50	€ 6.225,00	DECRETO SALVA ITALIA 2011	€ 0,00	€ 6.225,00
PONTINIA	PODERE N. 2249	9	53		SEMINATIVO	01	4	18	25	€ 0,00	€ 619,94	€ 410,42	€ 46.495,50	€ 92.991,00	DECRETO SALVA ITALIA 2011	€ 0,00	€ 92.991,00
PONTINIA	PODERE N. 2247	17	4		ENTE URBANO		0	27	30	€ 0,00	€ 0,00	€ 0,00	€ 0,00	€ 0,00		€ 0,00	€ 0,00

PATRIMONIO DISPONIBILE TERRENI

Comune	Identificativi Indirizzo Catastale	Identificativi Catastali				Classe	Estensione			Canone\Ind. Occup. (annuo)	Reddito Dominicale (Euro)	Reddito Agrario (Euro)	Valore Catastale (Euro)	Valore indicativo di Mercato (Euro)	Metodo estimativo	Spese Incrementative	Valore Contabile
		Foglio	Particella		Qualità		Ha Ettaro	A Ara	Ca Centiara								
PONTINIA	ND	17	69		SEMINATIVO	1	0	12	90	€ 0,00	€ 19,12	€ 12,66	€ 1.434,00	€ 2.868,00	DECRETO SALVA ITALIA 2011	€ 0,00	€ 2.868,00
PONTINIA	ND	17	72		SEMINATIVO	1	0	5	15	€ 0,00	€ 7,63	€ 5,05	€ 572,25	€ 1.144,50	DECRETO SALVA ITALIA 2011	€ 0,00	€ 1.144,50
PONTINIA	ND	17	76		CANNETO		0	0	43	€ 0,00	€ 0,29	€ 0,07	€ 21,75	€ 43,50	DECRETO SALVA ITALIA 2011	€ 0,00	€ 43,50
PONTINIA	PODERE N. 2234	27	97		ENTE URBANO		0	0	19	€ 0,00	€ 0,00	€ 0,00	€ 0,00	€ 0,00		€ 0,00	€ 0,00
PONTINIA	PODERE N. 2234	27	99		ENTE URBANO		0	31	96	€ 0,00	€ 0,00	€ 0,00	€ 0,00	€ 0,00		€ 0,00	€ 0,00
PONTINIA	PODERE N. 2290	29	73		ENTE URBANO		0	18	57	€ 0,00	€ 0,00	€ 0,00	€ 0,00	€ 0,00		€ 0,00	€ 0,00
PONTINIA	LAGO SAN CARLO	41	75		PRATO	1	0	41	0	€ 0,00	€ 3,60	€ 7,41	€ 270,00	€ 540,00	DECRETO SALVA ITALIA 2011	€ 0,00	€ 540,00
PONTINIA	PODERE N. 1344	41	232		ENTE URBANO		0	35	80	€ 0,00	€ 0,00	€ 0,00	€ 0,00	€ 0,00		€ 0,00	€ 0,00
PONTINIA	PODERE N. 1357	42	28		SEMIN IRRIG	1	3	62	80	€ 0,00	€ 683,90	€ 281,06	€ 51.292,50	€ 102.585,00	DECRETO SALVA ITALIA 2011	€ 0,00	€ 102.585,00
PONTINIA	PODERE N. 1357	42	30		SEMINATIVO	1	0	25	0	€ 0,00	€ 37,06	€ 24,53	€ 2.779,50	€ 5.559,00	DECRETO SALVA ITALIA 2011	€ 0,00	€ 5.559,00
PONTINIA	PODERE N. 1357	42	31		FABB RURALE		0	33	40	€ 0,00	€ 0,00	€ 0,00	€ 0,00	€ 0,00		€ 0,00	€ 0,00
PONTINIA	PODERE N. 1357	42	32		SEMINATIVO	1	0	6	0	€ 0,00	€ 8,89	€ 5,89	€ 666,75	€ 1.333,50	DECRETO SALVA ITALIA 2011	€ 0,00	€ 1.333,50
PONTINIA	PODERE N. 1357	42	50	AA	SEMIN IRRIG	01	0	20	0	€ 0,00	€ 44,42	€ 15,49	€ 3.331,50	€ 12.724,80	DECRETO SALVA ITALIA 2011	€ 0,00	€ 12.724,80
PONTINIA	PODERE N. 1357	42	50	AB	SEMIN ARBOR	01	0	21	30	€ 0,00	€ 40,70	€ 23,10	€ 3.052,50	€ 0,00	DECRETO SALVA ITALIA 2011	€ 0,00	€ 0,00
PONTINIA	PODERE N. 2364	48	6		ENTE URBANO		0	12	60	€ 0,00	€ 0,00	€ 0,00	€ 0,00	€ 0,00		€ 0,00	€ 0,00
PONTINIA	ND	63	17		FU D ACCERT		0	1	20	€ 0,00	€ 0,00	€ 0,00	€ 0,00	€ 0,00		€ 0,00	€ 0,00
PONTINIA	ND	63	19		FU D ACCERT		0	1	40	€ 0,00	€ 0,00	€ 0,00	€ 0,00	€ 0,00		€ 0,00	€ 0,00
PONTINIA	ND	63	21		FU D ACCERT		0	1	50	€ 0,00	€ 0,00	€ 0,00	€ 0,00	€ 0,00		€ 0,00	€ 0,00
PONTINIA	CENTRO URBANO PONTINIA	63	23		FU D ACCERT		0	1	40	€ 0,00	€ 0,00	€ 0,00	€ 0,00	€ 0,00		€ 0,00	€ 0,00
PONTINIA	CENTRO URBANO PONTINIA	63	25		FU D ACCERT		0	1	40	€ 0,00	€ 0,00	€ 0,00	€ 0,00	€ 0,00		€ 0,00	€ 0,00
PONTINIA	CENTRO URBANO PONTINIA	63	26		FU D ACCERT		0	1	40	€ 0,00	€ 0,00	€ 0,00	€ 0,00	€ 0,00		€ 0,00	€ 0,00
PONTINIA	CENTRO URBANO PONTINIA	63	27		FU D ACCERT		0	5	10	€ 0,00	€ 0,00	€ 0,00	€ 0,00	€ 0,00		€ 0,00	€ 0,00
PONTINIA	CENTRO URBANO PONTINIA	63	102		FU D ACCERT		0	9	10	€ 2.600,00	€ 0,00	€ 0,00	€ 0,00	€ 0,00		€ 0,00	€ 0,00
PONTINIA	CENTRO URBANO PONTINIA	63	103		SEMINATIVO	4	0	0	65	€ 0,00	€ 0,44	€ 0,50	€ 33,00	€ 66,00	DECRETO SALVA ITALIA 2011	€ 0,00	€ 66,00
PONTINIA	CENTRO URBANO PONTINIA	64	6		SEMINATIVO	4	0	16	0	€ 0,00	€ 13,22	€ 12,39	€ 991,50	€ 1.983,00	DECRETO SALVA ITALIA 2011	€ 0,00	€ 1.983,00
PONTINIA	CENTRO URBANO PONTINIA	64	13		SEMINATIVO	4	0	31	41	€ 0,00	€ 21,09	€ 24,33	€ 1.581,75	€ 3.163,50	DECRETO SALVA ITALIA 2011	€ 0,00	€ 3.163,50
PONTINIA	PODERE N. 2352	74	80		ENTE URBANO		0	6	0	€ 0,00	€ 0,00	€ 0,00	€ 0,00	€ 0,00		€ 0,00	€ 0,00
PONTINIA	SCORPORO N. 1372	82	61		ENTE URBANO		0	12	60	€ 0,00	€ 0,00	€ 0,00	€ 0,00	€ 0,00		€ 0,00	€ 0,00
PONTINIA	PODERE N. 2374	86	173		ENTE URBANO		0	3	10	€ 0,00	€ 0,00	€ 0,00	€ 0,00	€ 0,00		€ 0,00	€ 0,00
PONTINIA	CENTRO URBANO PONTINIA	87	17		SEMINATIVO	3	0	41	80	€ 0,00	€ 40,37	€ 36,70	€ 3.027,75	€ 6.055,50	DECRETO SALVA ITALIA 2011	€ 0,00	€ 6.055,50
PONTINIA	CENTRO URBANO PONTINIA	87	39		PRATO ARBOR		0	21	10	€ 0,00	€ 2,94	€ 3,27	€ 220,50	€ 441,00	DECRETO SALVA ITALIA 2011	€ 0,00	€ 441,00
PONTINIA	PODERE N. 1498	98	16		FABB RURALE		0	2	80	€ 0,00	€ 0,00	€ 0,00	€ 0,00	€ 0,00		€ 0,00	€ 0,00
PONTINIA	ND	113	6		PRATO ARBOR		0	29	60	€ 0,00	€ 4,13	€ 4,59	€ 309,75	€ 619,50	DECRETO SALVA ITALIA 2011	€ 0,00	€ 619,50
PONTINIA	PODERE N. 2319	137	101		ENTE URBANO		0	13	47	€ 0,00	€ 0,00	€ 0,00	€ 0,00	€ 0,00		€ 0,00	€ 0,00
PONTINIA	ND	142	36		PRATO	3	0	23	80	€ 0,00	€ 0,00	€ 1,84	€ 0,00	€ 0,00		€ 0,00	€ 0,00
PONTINIA	ND	142	50		PRATO	3	0	17	50	€ 0,00	€ 0,00	€ 1,36	€ 0,00	€ 0,00		€ 0,00	€ 0,00
PONTINIA	ND	142	142		ENTE URBANO		0	10	60	€ 0,00	€ 0,00	€ 0,00	€ 0,00	€ 0,00		€ 0,00	€ 0,00
PONTINIA	ND	142	143		ENTE URBANO		0	20	70	€ 0,00	€ 0,00	€ 0,00	€ 0,00	€ 0,00		€ 0,00	€ 0,00
PONTINIA	ND	142	144		ENTE URBANO		0	2	60	€ 0,00	€ 0,00	€ 0,00	€ 0,00	€ 0,00		€ 0,00	€ 0,00
PONTINIA	ND	150	123		FA DIV SUB		0	2	88	€ 0,00	€ 0,00	€ 0,00	€ 0,00	€ 0,00		€ 0,00	€ 0,00
RIETI	LOC. TERMINILLO-PIAN DE VALLI	4	110		PRATO	02	0	13	20	€ 0,00	€ 1,36	€ 0,27	€ 102,00	€ 153,00	DECRETO SALVA ITALIA 2011	€ 0,00	€ 153,00
RIETI	LOC. TERMINILLO-PIAN DE VALLI	4	111		PRATO	02	0	13	0	€ 0,00	€ 1,34	€ 0,27	€ 100,50	€ 150,75	DECRETO SALVA ITALIA 2011	€ 0,00	€ 150,75
RIETI	LOC. TERMINILLO-PIAN DE VALLI	4	112		PRATO	02	0	4	0	€ 0,00	€ 0,41	€ 0,08	€ 30,75	€ 46,13	DECRETO SALVA ITALIA 2011	€ 0,00	€ 46,13
RIETI	LOC. TERMINILLO-PIAN DE VALLI	5	47		FU D ACCERT		0	82	72	€ 0,00	€ 0,00	€ 0,00	€ 0,00	€ 0,00		€ 0,00	€ 0,00
RIETI	LOC. TERMINILLO-PIAN DE VALLI	5	49		PRATO	02	0	0	9	€ 0,00	€ 0,01	€ 0,75	€ 0,75	€ 1,13	DECRETO SALVA ITALIA 2011	€ 0,00	€ 1,13
RIETI	LOC. TERMINILLO-PIAN DE VALLI	5	66		BOSCO ALTO		0	1	60	€ 0,00	€ 0,02	€ 0,02	€ 1,50	€ 2,25	DECRETO SALVA ITALIA 2011	€ 0,00	€ 2,25
RIETI	LOC. TERMINILLO-PIAN DE VALLI	5	67		PASCOLO		0	3	20	€ 0,00	€ 0,13	€ 0,07	€ 9,75	€ 14,63	DECRETO SALVA ITALIA 2011	€ 0,00	€ 14,63
RIETI	LOC. TERMINILLO-PIAN DE VALLI	10	6		PRATO	02	0	35	91	€ 0,00	€ 3,71	€ 0,74	€ 278,25	€ 417,38	DECRETO SALVA ITALIA 2011	€ 0,00	€ 417,38
RIETI	LOC. TERMINILLO-PIAN DE VALLI	10	131		PASCOLO		0	2	80	€ 0,00	€ 0,12	€ 0,06	€ 9,00	€ 13,50	DECRETO SALVA ITALIA 2011	€ 0,00	€ 13,50
RIETI	LOC. TERMINILLO - PIAN DE VALLI	10	159		ENTE URBANO		0	30	90	€ 0,00	€ 0,00	€ 0,00	€ 0,00	€ 0,00		€ 0,00	€ 0,00
RIETI	LOC. TERMINILLO-PIAN DE VALLI	10	264		BOSCO ALTO		0	7	30	€ 0,00	€ 0,08	€ 0,11	€ 6,00	€ 9,00	DECRETO SALVA ITALIA 2011	€ 0,00	€ 9,00
ROMA	VIA CASSIA, 472	213	1124		SEMINATIVO	03	0	7	0	€ 0,00	€ 5,62	€ 2,71	€ 421,50	€ 843,00	DECRETO SALVA ITALIA 2011	€ 0,00	€ 843,00
ROMA	PIETRALATA	599	871		PASCOLO	2	0	2	10	€ 0,00	€ 0,33	€ 0,18	€ 24,75	€ 49,50	DECRETO SALVA ITALIA 2011	€ 0,00	€ 49,50
ROMA	PIETRALATA	599	2029		SEMINATIVO	3	0	14	42	€ 0,00	€ 15,64	€ 7,07	€ 1.173,00	€ 2.346,00	DECRETO SALVA ITALIA 2011	€ 0,00	€ 2.346,00
ROMA	PIETRALATA	599	2031		SEMINATIVO	3	0	1	17	€ 0,00	€ 1,27	€ 0,57	€ 95,25	€ 190,50	DECRETO SALVA ITALIA 2011	€ 0,00	€ 190,50
ROMA	PIETRALATA	599	2033		SEMINATIVO	5	0	4	83	€ 0,00	€ 2,49	€ 1,37	€ 186,75	€ 373,50	DECRETO SALVA ITALIA 2011	€ 0,00	€ 373,50
ROMA	PIETRALATA	599	2038		SEMINATIVO	3	0	1	10	€ 0,00	€ 1,19	€ 0,54	€ 89,25	€ 178,50	DECRETO SALVA ITALIA 2011	€ 0,00	€ 178,50
ROMA	PIETRALATA	602	47		FU D ACCERT	90	0	30	90	€ 0,00	€ 0,00	€ 0,00	€ 0,00	€ 0,00		€ 0,00	€ 0,00

PATRIMONIO DISPONIBILE TERRENI

Comune	Identificativi Indirizzo Catastale	Identificativi Catastali			Classe	Estensione			Canone\Ind. Occup. (annuo)	Reddito Dominicale (Euro)	Reddito Agrario (Euro)	Valore Catastale (Euro)	Valore indicativo di Mercato (Euro)	Metodo estimativo	Spese Incrementative	Valore Contabile
		Foglio	Particella	Qualità		Ha Ettaro	A Ara	Ca Centiara								
ROMA	MONTI TIBURTINI	602	2017	ENTE URBANO		0	0	76	€ 0,00	€ 0,00	€ 0,00	€ 0,00	€ 0,00		€ 0,00	€ 0,00
ROMA	VIA LAURENTINA, 631	881	149	ENTE URBANO		0	9	65	€ 0,00	€ 0,00	€ 0,00	€ 0,00	€ 8.510.000,00	VALORE STIMA AGENZIA TERRITORIO	€ 0,00	€ 8.510.000,00
ROMA	VIA DEI SOMMOZZATORI, 50	881	182	ENTE URBANO		0	66	85	€ 0,00	€ 0,00	€ 0,00	€ 0,00	€ 0,00		€ 0,00	€ 0,00
ROMA	VIA DEI GRANATIERI, 13	881	216	FABB RURALE		0	5	47	€ 0,00	€ 0,00	€ 0,00	€ 0,00	€ 0,00		€ 0,00	€ 0,00
ROMA	VIA DI TORRE SPACCATA, 157	954	233	ENTE URBANO		0	63	59	€ 0,00	€ 0,00	€ 0,00	€ 0,00	€ 0,00		€ 0,00	€ 0,00
ROMA	VIA DI TORRE SPACCATA, 157	954	698	ENTE URBANO		3	72	53	€ 0,00	€ 0,00	€ 0,00	€ 0,00	€ 0,00		€ 0,00	€ 0,00
ROMA	VIA DI TORRE SPACCATA, 157	954	699	ENTE URBANO		0	0	25	€ 0,00	€ 0,00	€ 0,00	€ 0,00	€ 0,00		€ 0,00	€ 0,00
ROMA	VIA DI TORRE SPACCATA, 157	954	700	ENTE URBANO		0	0	17	€ 0,00	€ 0,00	€ 0,00	€ 0,00	€ 0,00		€ 0,00	€ 0,00
ROMA	VIA DI TORRE SPACCATA, 157	954	701	ENTE URBANO		0	0	49	€ 0,00	€ 0,00	€ 0,00	€ 0,00	€ 0,00		€ 0,00	€ 0,00
ROMA	VIA DI TORRE SPACCATA, 157	954	702	ENTE URBANO		0	0	15	€ 0,00	€ 0,00	€ 0,00	€ 0,00	€ 0,00		€ 0,00	€ 0,00
ROMA	VIA DI TORRE SPACCATA, 157	954	703	ENTE URBANO		0	0	8	€ 0,00	€ 0,00	€ 0,00	€ 0,00	€ 0,00		€ 0,00	€ 0,00
ROMA	VIA DI TORRE SPACCATA, 157	954	704	ENTE URBANO		0	0	26	€ 0,00	€ 0,00	€ 0,00	€ 0,00	€ 0,00		€ 0,00	€ 0,00
ROMA	VIA DI TORRE SPACCATA, 157	954	705	ENTE URBANO		0	0	23	€ 0,00	€ 0,00	€ 0,00	€ 0,00	€ 0,00		€ 0,00	€ 0,00
ROMA	VIA DI TORRE SPACCATA, 157	954	706	ENTE URBANO		0	0	65	€ 0,00	€ 0,00	€ 0,00	€ 0,00	€ 0,00		€ 0,00	€ 0,00
ROMA	LOCALITÀ ISOLA SACRA	1059	129	SEMINATIVO	3	1	7	24	€ 0,00	€ 88,62	€ 0,00	€ 6.646,50	€ 13.293,00	DECRETO SALVA ITALIA 2011	€ 0,00	€ 13.293,00
ROMA	LOCALITÀ ISOLA SACRA	1059	779	FU D ACCERT		0	1	60	€ 0,00	€ 0,00	€ 0,00	€ 0,00	€ 0,00		€ 0,00	€ 0,00
ROMA	LOCALITÀ ISOLA SACRA	1060	20	PASCOLO	2	0	6	80	€ 0,00	€ 0,70	€ 0,00	€ 52,50	€ 105,00	DECRETO SALVA ITALIA 2011	€ 0,00	€ 105,00
ROMA	LOCALITÀ ISOLA SACRA	1060	62	PRATO	5	0	1	80	€ 0,00	€ 0,28	€ 0,00	€ 21,00	€ 42,00	DECRETO SALVA ITALIA 2011	€ 0,00	€ 42,00
ROMA	LOCALITÀ ISOLA SACRA	1060	65	PRATO	5	0	3	65	€ 0,00	€ 0,57	€ 0,00	€ 42,75	€ 85,50	DECRETO SALVA ITALIA 2011	€ 0,00	€ 85,50
ROMA	LOCALITÀ ISOLA SACRA	1060	67	PRATO	5	0	3	80	€ 0,00	€ 0,59	€ 0,00	€ 44,25	€ 88,50	DECRETO SALVA ITALIA 2011	€ 0,00	€ 88,50
ROMA	LOCALITÀ ISOLA SACRA	1060	345	PRATO	5	0	1	5	€ 0,00	€ 0,16	€ 0,00	€ 12,00	€ 24,00	DECRETO SALVA ITALIA 2011	€ 0,00	€ 24,00
ROMA	LOCALITÀ ISOLA SACRA	1060	347	PRATO	5	0	1	30	€ 0,00	€ 0,20	€ 0,00	€ 15,00	€ 30,00	DECRETO SALVA ITALIA 2011	€ 0,00	€ 30,00
ROMA	LOCALITÀ ISOLA SACRA	1060	348	PRATO	5	0	0	81	€ 0,00	€ 0,13	€ 0,00	€ 9,75	€ 19,50	DECRETO SALVA ITALIA 2011	€ 0,00	€ 19,50
ROMA	LOCALITÀ ISOLA SACRA	1060	349	PRATO	5	0	0	89	€ 0,00	€ 0,14	€ 0,00	€ 10,50	€ 21,00	DECRETO SALVA ITALIA 2011	€ 0,00	€ 21,00
ROMA	LOCALITÀ ISOLA SACRA	1060	350	PRATO	5	0	0	86	€ 0,00	€ 0,13	€ 0,00	€ 9,75	€ 19,50	DECRETO SALVA ITALIA 2011	€ 0,00	€ 19,50
ROMA	LOCALITÀ ISOLA SACRA	1060	351	PRATO	5	0	1	75	€ 0,00	€ 0,27	€ 0,00	€ 20,25	€ 40,50	DECRETO SALVA ITALIA 2011	€ 0,00	€ 40,50
ROMA	LOCALITÀ ISOLA SACRA	1061	8	ORTO IRRIG	3	0	11	80	€ 0,00	€ 31,08	€ 0,00	€ 2.331,00	€ 4.662,00	DECRETO SALVA ITALIA 2011	€ 0,00	€ 4.662,00
ROMA	LOCALITÀ ISOLA SACRA	1061	10	ORTO IRRIG	3	0	32	50	€ 0,00	€ 85,60	€ 0,00	€ 6.420,00	€ 12.840,00	DECRETO SALVA ITALIA 2011	€ 0,00	€ 12.840,00
ROMA	LOCALITÀ ISOLA SACRA	1061	13	VIGNETO	2	0	32	50	€ 0,00	€ 50,35	€ 0,00	€ 3.776,25	€ 7.552,50	DECRETO SALVA ITALIA 2011	€ 0,00	€ 7.552,50
ROMA	LOCALITÀ ISOLA SACRA	1061	14	ORTO IRRIG	2	0	17	90	€ 0,00	€ 67,49	€ 0,00	€ 5.061,75	€ 10.123,50	DECRETO SALVA ITALIA 2011	€ 0,00	€ 10.123,50
ROMA	LOCALITÀ ISOLA SACRA	1061	15	FABB RURALE		0	1	65	€ 8.097,36	€ 0,00	€ 0,00	€ 0,00	€ 0,00		€ 0,00	€ 0,00
ROMA	LOCALITÀ ISOLA SACRA	1061	16	FABB RURALE		0	57	0	€ 0,00	€ 0,00	€ 0,00	€ 0,00	€ 0,00		€ 0,00	€ 0,00
ROMA	LOCALITÀ ISOLA SACRA	1061	21	SEMINATIVO	3	0	22	70	€ 0,00	€ 18,76	€ 0,00	€ 1.407,00	€ 2.814,00	DECRETO SALVA ITALIA 2011	€ 0,00	€ 2.814,00
ROMA	LOCALITÀ ISOLA SACRA	1061	47	BOSCO ALTO	1	1	73	75	€ 0,00	€ 35,89	€ 5,38	€ 2.691,75	€ 5.383,50	DECRETO SALVA ITALIA 2011	€ 0,00	€ 5.383,50
ROMA	LOCALITÀ ISOLA SACRA	1061	48	FABB RURALE		0	0	62	€ 0,00	€ 0,00	€ 0,00	€ 0,00	€ 0,00		€ 0,00	€ 0,00
ROMA	ND	1061	49	ENTE URBANO		0	6	10	€ 0,00	€ 0,00	€ 0,00	€ 0,00	€ 0,00		€ 0,00	€ 0,00
ROMA	LOCALITÀ ISOLA SACRA	1061	52	BOSCO ALTO	1	0	9	65	€ 0,00	€ 1,99	€ 0,00	€ 149,25	€ 298,50	DECRETO SALVA ITALIA 2011	€ 0,00	€ 298,50
ROMA	LOCALITÀ ISOLA SACRA	1061	53	FABB RURALE		0	27	70	€ 0,00	€ 0,00	€ 0,00	€ 0,00	€ 0,00		€ 0,00	€ 0,00
ROMA	LOCALITÀ ISOLA SACRA	1061	54	PASCOLO	2	0	24	0	€ 0,00	€ 2,48	€ 0,00	€ 186,00	€ 372,00	DECRETO SALVA ITALIA 2011	€ 0,00	€ 372,00
ROMA	LOCALITÀ ISOLA SACRA	1061	55	FABB RURALE		0	87	80	€ 0,00	€ 0,00	€ 0,00	€ 0,00	€ 0,00		€ 0,00	€ 0,00
ROMA	LOCALITÀ ISOLA SACRA	1061	56	ORTO IRRIG	2	0	48	80	€ 0,00	€ 183,98	€ 0,00	€ 13.798,50	€ 27.597,00	DECRETO SALVA ITALIA 2011	€ 0,00	€ 27.597,00
ROMA	LOCALITÀ ISOLA SACRA	1061	60	SEMIN IRRIG	3	0	35	20	€ 0,00	€ 48,18	€ 0,00	€ 3.613,50	€ 7.227,00	DECRETO SALVA ITALIA 2011	€ 0,00	€ 7.227,00
ROMA	LOCALITÀ ISOLA SACRA	1061	66	PRATO	5	0	18	95	€ 0,00	€ 2,94	€ 0,00	€ 220,50	€ 441,00	DECRETO SALVA ITALIA 2011	€ 0,00	€ 441,00
ROMA	LOCALITÀ ISOLA SACRA	1061	73	PRATO	5	0	1	35	€ 0,00	€ 0,21	€ 0,00	€ 15,75	€ 31,50	DECRETO SALVA ITALIA 2011	€ 0,00	€ 31,50
ROMA	LOCALITÀ ISOLA SACRA	1061	77	PRATO	5	0	1	95	€ 0,00	€ 0,30	€ 0,00	€ 22,50	€ 45,00	DECRETO SALVA ITALIA 2011	€ 0,00	€ 45,00

PATRIMONIO DISPONIBILE TERRENI

Comune	Identificativi Indirizzo Catastale	Identificativi Catastali				Classe	Estensione			Canone\Ind. Occup. (annuo)	Reddito Dominicale (Euro)	Reddito Agrario (Euro)	Valore Catastale (Euro)	Valore indicativo di Mercato (Euro)	Metodo estimativo	Spese Incrementative	Valore Contabile
		Foglio	Particella		Qualità		Ha Ettaro	A Ara	Ca Centiara								
ROMA	LOCALITÀ ISOLA SACRA	1061	94		ORTO IRRIG	02	0	44	1	€ 0,00	€ 165,92	€ 73,87	€ 12.444,00	€ 24.888,00	DECRETO SALVA ITALIA 2011	€ 0,00	€ 24.888,00
ROMA	LOCALITÀ ISOLA SACRA	1061	100		FRUTTETO	2	0	5	85	€ 0,00	€ 5,59	€ 0,00	€ 419,25	€ 838,50	DECRETO SALVA ITALIA 2011	€ 0,00	€ 838,50
ROMA	LOCALITÀ ISOLA SACRA	1061	283		FU D ACCERT		0	0	36	€ 0,00	€ 0,00	€ 0,00	€ 0,00	€ 0,00		€ 0,00	€ 0,00
ROMA	LOCALITÀ ISOLA SACRA	1061	303		PRATO	4	0	0	16	€ 0,00	€ 0,04	€ 0,00	€ 3,00	€ 6,00	DECRETO SALVA ITALIA 2011	€ 0,00	€ 6,00
ROMA	LOCALITÀ ISOLA SACRA	1061	312		SEMIN IRRIG	4	1	94	3	€ 0,00	€ 210,44	€ 0,00	€ 15.783,00	€ 31.566,00	DECRETO SALVA ITALIA 2011	€ 0,00	€ 31.566,00
ROMA	LOCALITÀ ISOLA SACRA	1061	314		SEMINATIVO	4	0	77	30	€ 0,00	€ 85,83	€ 0,00	€ 6.437,25	€ 12.874,50	DECRETO SALVA ITALIA 2011	€ 0,00	€ 12.874,50
ROMA	LOCALITÀ ISOLA SACRA	1061	374		FABB RURALE		0	0	24	€ 0,00	€ 0,00	€ 0,00	€ 0,00	€ 0,00		€ 0,00	€ 0,00
ROMA	LOCALITÀ ISOLA SACRA	1061	375		ACCESSORIO		0	0	12	€ 0,00	€ 0,00	€ 0,00	€ 0,00	€ 0,00		€ 0,00	€ 0,00
ROMA	LOCALITÀ ISOLA SACRA	1061	376		ACCESSORIO		0	2	90	€ 0,00	€ 0,00	€ 0,00	€ 0,00	€ 0,00		€ 0,00	€ 0,00
ROMA	LOCALITÀ ISOLA SACRA	1061	377		FABB RURALE		0	2	5	€ 78.326,28	€ 0,00	€ 0,00	€ 0,00	€ 0,00		€ 0,00	€ 0,00
ROMA	LOCALITÀ ISOLA SACRA	1061	378		FABB RURALE		0	0	6	€ 0,00	€ 0,00	€ 0,00	€ 0,00	€ 0,00		€ 0,00	€ 0,00
ROMA	LOCALITÀ ISOLA SACRA	1061	380		FABB RURALE		0	0	2	€ 0,00	€ 0,00	€ 0,00	€ 0,00	€ 0,00		€ 0,00	€ 0,00
ROMA	LOCALITÀ ISOLA SACRA	1061	381		FABB RURALE		0	0	8	€ 0,00	€ 0,00	€ 0,00	€ 0,00	€ 0,00		€ 0,00	€ 0,00
ROMA	LOCALITÀ ISOLA SACRA	1061	400		FABB RURALE		0	2	73	€ 2.439,96	€ 0,00	€ 0,00	€ 0,00	€ 0,00		€ 0,00	€ 0,00
ROMA	LOCALITÀ ISOLA SACRA	1061	401		FABB RURALE		0	0	42	€ 0,00	€ 0,00	€ 0,00	€ 0,00	€ 0,00		€ 0,00	€ 0,00
ROMA	LOCALITÀ ISOLA SACRA	1061	402		FABB RURALE		0	3	60	€ 0,00	€ 0,00	€ 0,00	€ 0,00	€ 0,00		€ 0,00	€ 0,00
ROMA	LOCALITÀ ISOLA SACRA	1061	407		FABB RURALE		0	0	29	€ 0,00	€ 0,00	€ 0,00	€ 0,00	€ 0,00		€ 0,00	€ 0,00
ROMA	LOCALITÀ ISOLA SACRA	1061	408		FABB RURALE		0	0	29	€ 0,00	€ 0,00	€ 0,00	€ 0,00	€ 0,00		€ 0,00	€ 0,00
ROMA	LOCALITÀ ISOLA SACRA	1061	409		FABB RURALE		0	0	29	€ 0,00	€ 0,00	€ 0,00	€ 0,00	€ 0,00		€ 0,00	€ 0,00
ROMA	LOCALITÀ ISOLA SACRA	1061	410		FABB RURALE		0	0	29	€ 0,00	€ 0,00	€ 0,00	€ 0,00	€ 0,00		€ 0,00	€ 0,00
ROMA	LOCALITÀ ISOLA SACRA	1061	411		FABB RURALE		0	0	14	€ 0,00	€ 0,00	€ 0,00	€ 0,00	€ 0,00		€ 0,00	€ 0,00
ROMA	LOCALITÀ ISOLA SACRA	1061	424		FABB RURALE		0	0	19	€ 0,00	€ 0,00	€ 0,00	€ 0,00	€ 0,00		€ 0,00	€ 0,00
ROMA	LOCALITÀ ISOLA SACRA	1061	429		PRATO	5	0	5	30	€ 0,00	€ 0,82	€ 0,00	€ 61,50	€ 123,00	DECRETO SALVA ITALIA 2011	€ 0,00	€ 123,00
ROMA	LOCALITÀ ISOLA SACRA	1061	525		PRATO	5	0	2	95	€ 0,00	€ 0,46	€ 0,00	€ 34,50	€ 69,00	DECRETO SALVA ITALIA 2011	€ 0,00	€ 69,00
ROMA	LOCALITÀ ISOLA SACRA	1061	526		PRATO	5	0	1	85	€ 0,00	€ 0,29	€ 0,00	€ 21,75	€ 43,50	DECRETO SALVA ITALIA 2011	€ 0,00	€ 43,50
ROMA	LOCALITÀ ISOLA SACRA	1061	527		PRATO	5	0	2	0	€ 0,00	€ 0,31	€ 0,00	€ 23,25	€ 46,50	DECRETO SALVA ITALIA 2011	€ 0,00	€ 46,50
ROMA	LOCALITÀ ISOLA SACRA	1061	528		PRATO	5	0	0	33	€ 0,00	€ 0,05	€ 0,00	€ 3,75	€ 7,50	DECRETO SALVA ITALIA 2011	€ 0,00	€ 7,50
ROMA	LOCALITÀ ISOLA SACRA	1061	529		PRATO	5	0	1	56	€ 0,00	€ 0,24	€ 0,00	€ 18,00	€ 36,00	DECRETO SALVA ITALIA 2011	€ 0,00	€ 36,00
ROMA	LOCALITÀ ISOLA SACRA	1061	547		PRATO	5	0	1	60	€ 0,00	€ 0,25	€ 0,00	€ 18,75	€ 37,50	DECRETO SALVA ITALIA 2011	€ 0,00	€ 37,50
ROMA	LOCALITÀ ISOLA SACRA	1061	976		ENTE URBANO		0	9	58	€ 0,00	€ 0,00	€ 0,00	€ 0,00	€ 0,00		€ 0,00	€ 0,00
ROMA	LOCALITÀ ISOLA SACRA	1061	977		ENTE URBANO		0	1	50	€ 0,00	€ 0,00	€ 0,00	€ 0,00	€ 0,00		€ 0,00	€ 0,00
ROMA	LOCALITÀ ISOLA SACRA	1062	2		PASCOLO	3	0	17	20	€ 0,00	€ 1,24	€ 0,00	€ 93,00	€ 186,00	DECRETO SALVA ITALIA 2011	€ 0,00	€ 186,00
ROMA	LOCALITÀ ISOLA SACRA	1062	8		PASCOLO	3	0	67	31	€ 0,00	€ 4,87	€ 0,00	€ 365,25	€ 730,50	DECRETO SALVA ITALIA 2011	€ 0,00	€ 730,50
ROMA	LOCALITÀ ISOLA SACRA	1062	502		SEMIN IRRIG	4	0	49	0	€ 2.062,38	€ 55,67	€ 0,00	€ 4.175,25	€ 8.350,50	DECRETO SALVA ITALIA 2011	€ 0,00	€ 8.350,50
ROMA	LOCALITÀ ISOLA SACRA	1062	535		PASCCESPUG	3	2	70	8	€ 0,00	€ 8,37	€ 0,00	€ 627,75	€ 941,63	DECRETO SALVA ITALIA 2011	€ 0,00	€ 941,63
ROMA	LOCALITÀ ISOLA SACRA	1062	1001		SEMIN IRRIG	4	0	25	0	€ 0,00	€ 28,41	€ 0,00	€ 2.130,75	€ 4.261,50	DECRETO SALVA ITALIA 2011	€ 0,00	€ 4.261,50
ROMA	LOCALITÀ ISOLA SACRA	1062	1393		FU D ACCERT		0	0	29	€ 0,00	€ 0,00	€ 0,00	€ 0,00	€ 0,00		€ 0,00	€ 0,00
ROMA	LOCALITÀ ISOLA SACRA	1062	1446		FU D ACCERT		0	3	3	€ 0,00	€ 0,00	€ 0,00	€ 0,00	€ 0,00		€ 0,00	€ 0,00
ROMA	LOCALITÀ ISOLA SACRA	1062	1459		ENTE URBANO		0	2	90	€ 0,00	€ 0,00	€ 0,00	€ 0,00	€ 0,00		€ 0,00	€ 0,00
ROMA	LOCALITÀ ISOLA SACRA	1062	1485		FU D ACCERT		0	2	69	€ 0,00	€ 0,00	€ 0,00	€ 0,00	€ 0,00		€ 0,00	€ 0,00
ROMA	LOCALITÀ ISOLA SACRA	1062	1530		ENTE URBANO		0	0	26	€ 0,00	€ 0,00	€ 0,00	€ 0,00	€ 0,00		€ 0,00	€ 0,00
ROMA	LOCALITÀ ISOLA SACRA	1062	1535		SEMIN IRRIG	4	0	30	70	€ 2.635,20	€ 34,88	€ 15,06	€ 2.616,00	€ 5.232,00	DECRETO SALVA ITALIA 2011	€ 0,00	€ 5.232,00
ROMA	LOCALITÀ ISOLA SACRA	1062	1536		ENTE URBANO		0	15	38	€ 0,00	€ 0,00	€ 0,00	€ 0,00	€ 0,00		€ 0,00	€ 0,00
ROMA	LOCALITÀ ISOLA SACRA	1062	1537		ENTE URBANO		0	9	2	€ 0,00	€ 0,00	€ 0,00	€ 0,00	€ 0,00		€ 0,00	€ 0,00
ROMA	LOCALITÀ ISOLA SACRA	1062	1538		ENTE URBANO		0	0	14	€ 0,00	€ 0,00	€ 0,00	€ 0,00	€ 0,00		€ 0,00	€ 0,00
ROMA	LOCALITÀ ISOLA SACRA	1062	1540		ENTE URBANO		0	9	0	€ 3.822,24	€ 0,00	€ 0,00	€ 0,00	€ 0,00		€ 0,00	€ 0,00
ROMA	LOCALITÀ ISOLA SACRA	1062	1541		ENTE URBANO		0	4	95	€ 0,00	€ 0,00	€ 0,00	€ 0,00	€ 0,00		€ 0,00	€ 0,00
ROMA	LOCALITÀ ISOLA SACRA	1062	2016		ENTE URBANO		0	4	97	€ 0,00	€ 0,00	€ 0,00	€ 0,00	€ 0,00		€ 0,00	€ 0,00
ROMA	LOCALITA' ISOLA SACRA	1062	2063		ENTE URBANO		0	14	20	€ 0,00	€ 0,00	€ 0,00	€ 0,00	€ 0,00		€ 0,00	€ 0,00
ROMA	LOCALITA' ISOLA SACRA	1062	2094		PASCOLO	01	1	85	97	€ 2.365,86	€ 28,81	€ 16,33	€ 2.160,75	€ 3.241,13	DECRETO SALVA ITALIA 2011	€ 0,00	€ 3.241,13
ROMA	LOCALITA' ISOLA SACRA	1062	2095		PASCOLO	01	0	1	81	€ 0,00	€ 0,28	€ 0,16	€ 21,00	€ 31,50	DECRETO SALVA ITALIA 2011	€ 0,00	€ 31,50
ROMA	LOCALITÀ ISOLA SACRA	1062	2230		ENTE URBANO		0	8	90	€ 0,00	€ 0,00	€ 0,00	€ 0,00	€ 0,00		€ 0,00	€ 0,00
ROMA	VIA CONIZUGNA,VIA DEL FARO	1062	2231		ENTE URBANO		0	0	0	€ 0,00	€ 0,00	€ 0,00	€ 0,00	€ 0,00		€ 0,00	€ 0,00

PATRIMONIO DISPONIBILE TERRENI

Comune	Identificativi Indirizzo Catastale	Identificativi Catastali			Classe	Estensione			Canone\Ind. Occup. (annuo)	Reddito Dominicale (Euro)	Reddito Agrario (Euro)	Valore Catastale (Euro)	Valore indicativo di Mercato (Euro)	Metodo estimativo	Spese Incrementative	Valore Contabile
		Foglio	Particella	Qualità		Ha Ettaro	A Ara	Ca Centiara								
ROMA	LOCALITA' ISOLA SACRA	1062	2287	PASCOLO	01	0	10	12	€ 0,00	€ 1,57	€ 0,89	€ 117,75	€ 176,63	DECRETO SALVA ITALIA 2011	€ 0,00	€ 176,63
ROMA	LOCALITA' ISOLA SACRA	1062	2289	PASCOLO	01	0	9	30	€ 0,00	€ 1,44	€ 0,82	€ 108,00	€ 162,00	DECRETO SALVA ITALIA 2011	€ 0,00	€ 162,00
ROMA	LOCALITÀ ISOLA SACRA	1062	2336	SEMIN IRRIG	4	0	2	48	€ 3.253,10	€ 2,82	€ 0,00	€ 211,50	€ 423,00	DECRETO SALVA ITALIA 2011	€ 0,00	€ 423,00
ROMA	LOCALITÀ ISOLA SACRA	1062	2347	ENTE URBANO		0	5	45	€ 5.018,48	€ 0,00	€ 0,00	€ 0,00	€ 0,00		€ 0,00	€ 0,00
ROMA	LOCALITÀ ISOLA SACRA	1062	2348	ENTE URBANO		0	0	55	€ 3.283,56	€ 0,00	€ 0,00	€ 0,00	€ 0,00		€ 0,00	€ 0,00
ROMA	LOCALITÀ ISOLA SACRA	1062	2349	ENTE URBANO		0	1	79	€ 0,00	€ 0,00	€ 0,00	€ 0,00	€ 0,00		€ 0,00	€ 0,00
ROMA	LOCALITÀ ISOLA SACRA	1062	2350	ENTE URBANO	04	6	6	13	€ 37.970,40	€ 0,00	€ 0,00	€ 0,00	€ 0,00		€ 0,00	€ 0,00
ROMA	LOCALITÀ ISOLA SACRA	1062	2553	ENTE URBANO		0	68	45	€ 0,00	€ 0,00	€ 0,00	€ 0,00	€ 0,00		€ 0,00	€ 0,00
ROMA	LOCALITÀ ISOLA SACRA	1062	2554	ENTE URBANO		0	0	5	€ 0,00	€ 0,00	€ 0,00	€ 0,00	€ 0,00		€ 0,00	€ 0,00
ROMA	LOCALITÀ ISOLA SACRA	1063	4	SEMIN IRRIG	4	4	30	0	€ 0,00	€ 477,46	€ 0,00	€ 35.809,50	€ 71.619,00	DECRETO SALVA ITALIA 2011	€ 0,00	€ 71.619,00
ROMA	LOCALITÀ ISOLA SACRA	1064	39	SEMIN IRRIG	4	1	10	49	€ 0,00	€ 119,83	€ 0,00	€ 8.987,25	€ 17.974,50	DECRETO SALVA ITALIA 2011	€ 0,00	€ 17.974,50
ROMA	LOCALITÀ ISOLA SACRA	1064	41	SEMIN IRRIG	4	0	88	70	€ 0,00	€ 98,49	€ 0,00	€ 7.386,75	€ 14.773,50	DECRETO SALVA ITALIA 2011	€ 0,00	€ 14.773,50
ROMA	LOCALITÀ ISOLA SACRA	1064	43	SEMIN IRRIG	4	0	94	91	€ 0,00	€ 102,94	€ 0,00	€ 7.720,50	€ 15.441,00	DECRETO SALVA ITALIA 2011	€ 0,00	€ 15.441,00
ROMA	LOCALITÀ ISOLA SACRA	1064	55	SEMIN IRRIG	4	0	85	22	€ 0,00	€ 94,63	€ 0,00	€ 7.097,25	€ 14.194,50	DECRETO SALVA ITALIA 2011	€ 0,00	€ 14.194,50
ROMA	LOCALITÀ ISOLA SACRA	1064	58	SEMIN IRRIG	4	1	6	10	€ 0,00	€ 117,81	€ 0,00	€ 8.835,75	€ 17.671,50	DECRETO SALVA ITALIA 2011	€ 0,00	€ 17.671,50
ROMA	LOCALITÀ ISOLA SACRA	1064	490	ENTE URBANO		0	8	30	€ 0,00	€ 0,00	€ 0,00	€ 0,00	€ 0,00		€ 0,00	€ 0,00
ROMA	LOCALITÀ ISOLA SACRA	1064	491	ENTE URBANO		0	0	60	€ 0,00	€ 0,00	€ 0,00	€ 0,00	€ 0,00		€ 0,00	€ 0,00
ROMA	LOCALITA' ISOLA SACRA	1064	2507	SEMIN IRRIG	04	0	38	78	€ 0,00	€ 42,06	€ 19,03	€ 3.154,50	€ 6.309,00	DECRETO SALVA ITALIA 2011	€ 0,00	€ 6.309,00
ROMA	LOCALITA' ISOLA SACRA	1064	2508	SEMIN IRRIG	04	0	3	17	€ 0,00	€ 3,44	€ 1,56	€ 258,00	€ 516,00	DECRETO SALVA ITALIA 2011	€ 0,00	€ 516,00
ROMA	LOCALITA' ISOLA SACRA	1064	2509	SEMIN IRRIG	04	0	3	35	€ 0,00	€ 3,63	€ 1,64	€ 272,25	€ 544,50	DECRETO SALVA ITALIA 2011	€ 0,00	€ 544,50
ROMA	LOCALITA' ISOLA SACRA	1064	2510	SEMIN IRRIG	04	0	20	80	€ 0,00	€ 22,56	€ 10,21	€ 1.692,00	€ 3.384,00	DECRETO SALVA ITALIA 2011	€ 0,00	€ 3.384,00
ROMA	LOCALITA' ISOLA SACRA	1064	2511	SEMIN IRRIG	04	0	13	83	€ 0,00	€ 15,00	€ 6,79	€ 1.125,00	€ 2.250,00	DECRETO SALVA ITALIA 2011	€ 0,00	€ 2.250,00
ROMA	LOCALITA' ISOLA SACRA	1064	2512	SEMIN IRRIG	04	0	32	42	€ 0,00	€ 35,16	€ 15,91	€ 2.637,00	€ 5.274,00	DECRETO SALVA ITALIA 2011	€ 0,00	€ 5.274,00
ROMA	LOCALITA' ISOLA SACRA	1064	2513	SEMIN IRRIG	04	0	32	37	€ 0,00	€ 35,11	€ 15,88	€ 2.633,25	€ 5.266,50	DECRETO SALVA ITALIA 2011	€ 0,00	€ 5.266,50
ROMA	LOCALITA' ISOLA SACRA	1064	2514	SEMIN IRRIG	04	1	23	78	€ 0,00	€ 134,25	€ 60,73	€ 10.068,75	€ 20.137,50	DECRETO SALVA ITALIA 2011	€ 0,00	€ 20.137,50
ROMA	LOCALITÀ FIUMARA GRANDE	1065	11	SEMIN IRRIG	3	3	52	37	€ 0,00	€ 473,16	€ 0,00	€ 35.487,00	€ 70.974,00	DECRETO SALVA ITALIA 2011	€ 0,00	€ 70.974,00
ROMA	LOCALITÀ FIUMARA GRANDE	1065	12	SEMIN IRRIG	3	1	19	78	€ 0,00	€ 160,84	€ 0,00	€ 12.063,00	€ 24.126,00	DECRETO SALVA ITALIA 2011	€ 0,00	€ 24.126,00
ROMA	LOCALITÀ FIUMARA GRANDE	1065	63	SEMIN IRRIG	2	4	97	0	€ 0,00	€ 1.052,38	€ 372,18	€ 78.928,50	€ 157.857,00	DECRETO SALVA ITALIA 2011	€ 0,00	€ 157.857,00
ROMA	LOCALITÀ FIUMARA GRANDE	1065	68	SEMIN IRRIG	2	8	90	85	€ 0,00	€ 1.863,35	€ 0,00	€ 139.751,25	€ 279.502,50	DECRETO SALVA ITALIA 2011	€ 0,00	€ 279.502,50
ROMA	LOCALITÀ FIUMARA GRANDE	1065	69	SEMIN IRRIG	2	0	10	55	€ 0,00	€ 22,34	€ 0,00	€ 1.675,50	€ 3.351,00	DECRETO SALVA ITALIA 2011	€ 0,00	€ 3.351,00
ROMA	LOCALITÀ FIUMARA GRANDE	1065	70	SEMIN IRRIG	3	6	57	32	€ 0,00	€ 882,64	€ 0,00	€ 66.198,00	€ 132.396,00	DECRETO SALVA ITALIA 2011	€ 0,00	€ 132.396,00
ROMA	LOCALITÀ FIUMARA GRANDE	1065	72	SEMIN IRRIG	3	0	3	70	€ 0,00	€ 5,06	€ 0,00	€ 379,50	€ 759,00	DECRETO SALVA ITALIA 2011	€ 0,00	€ 759,00

PATRIMONIO DISPONIBILE TERRENI

Comune	Identificativi Indirizzo Catastale	Identificativi Catastali				Classe	Estensione			Canone\Ind. Occup. (annuo)	Reddito Dominicale (Euro)	Reddito Agrario (Euro)	Valore Catastale (Euro)	Valore indicativo di Mercato (Euro)	Metodo estimativo	Spese Incrementative	Valore Contabile
		Foglio	Particella		Qualità		Ha Ettaro	A Ara	Ca Centiara								
ROMA	LOCALITÀ FIUMARA GRANDE	1065	75		SEMIN IRRIG	3	0	3	45	€ 0,00	€ 4,72	€ 0,00	€ 354,00	€ 708,00	DECRETO SALVA ITALIA 2011	€ 0,00	€ 708,00
ROMA	LOCALITÀ FIUMARA GRANDE	1065	76		SEMIN IRRIG	2	2	89	25	€ 0,00	€ 2.729,95	€ 0,00	€ 204.746,25	€ 409.492,50	DECRETO SALVA ITALIA 2011	€ 0,00	€ 409.492,50
ROMA	LOCALITÀ FIUMARA GRANDE	1065	88		SEMIN IRRIG	2	2	17	0	€ 1.323,00	€ 453,89	€ 0,00	€ 34.041,75	€ 68.083,50	DECRETO SALVA ITALIA 2011	€ 0,00	€ 68.083,50
ROMA	LOCALITÀ FIUMARA GRANDE	1065	200		INCOLTPROD	1	0	7	60	€ 0,00	€ 2.133,57	€ 0,00	€ 160.017,75	€ 320.035,50	DECRETO SALVA ITALIA 2011	€ 0,00	€ 320.035,50
ROMA	LOCALITÀ FIUMARA GRANDE	1066	29		SEMINATIVO	2	5	72	22	€ 0,00	€ 620,61	€ 0,00	€ 46.545,75	€ 93.091,50	DECRETO SALVA ITALIA 2011	€ 0,00	€ 93.091,50
ROMA	LOCALITÀ FIUMARA GRANDE	1066	70		SEMINATIVO	4	1	6	60	€ 0,00	€ 71,57	€ 0,00	€ 5.367,75	€ 10.735,50	DECRETO SALVA ITALIA 2011	€ 0,00	€ 10.735,50
ROMA	LOCALITÀ FIUMARA GRANDE	1066	75		SEMINATIVO	4	0	32	85	€ 0,00	€ 22,06	€ 0,00	€ 1.654,50	€ 3.309,00	DECRETO SALVA ITALIA 2011	€ 0,00	€ 3.309,00
ROMA	LOCALITÀ FIUMARA GRANDE	1066	110		SEMINATIVO	4	0	41	90	€ 0,00	€ 46,53	€ 0,00	€ 3.489,75	€ 6.979,50	DECRETO SALVA ITALIA 2011	€ 0,00	€ 6.979,50
ROMA	LOCALITÀ FIUMARA GRANDE	1066	123		SEMINATIVO	2	0	35	40	€ 0,00	€ 38,39	€ 0,00	€ 2.879,25	€ 5.758,50	DECRETO SALVA ITALIA 2011	€ 0,00	€ 5.758,50
ROMA	LOCALITÀ FIUMARA GRANDE	1066	129		FABB RURALE		0	0	4	€ 0,00	€ 0,00	€ 0,00	€ 0,00	€ 0,00		€ 0,00	€ 0,00
ROMA	LOCALITÀ FIUMARA GRANDE	1066	304		FU D ACCERT		0	4	18	€ 0,00	€ 0,00	€ 0,00	€ 0,00	€ 0,00		€ 0,00	€ 0,00
ROMA	LOCALITÀ FIUMARA GRANDE	1066	306		FU D ACCERT		0	0	4	€ 0,00	€ 0,00	€ 0,00	€ 0,00	€ 0,00		€ 0,00	€ 0,00
ROMA	LOCALITÀ FIUMARA GRANDE	1066	307		FU D ACCERT		0	0	4	€ 0,00	€ 0,00	€ 0,00	€ 0,00	€ 0,00		€ 0,00	€ 0,00
ROMA	LOCALITÀ FIUMARA GRANDE	1066	452		FU D ACCERT		0	0	4	€ 0,00	€ 0,00	€ 0,00	€ 0,00	€ 0,00		€ 0,00	€ 0,00
ROMA	LOCALITÀ FIUMARA GRANDE	1066	453		FU D ACCERT		0	0	4	€ 0,00	€ 0,00	€ 0,00	€ 0,00	€ 0,00		€ 0,00	€ 0,00
ROMA	LOCALITA' ISOLA SACRA	1066	906		ENTE URBANO		0	0	7	€ 0,00	€ 0,00	€ 0,00	€ 0,00	€ 0,00		€ 0,00	€ 0,00
RONCIGLIONE	ND	24	69		SEMIN ARBOR	1	1	68	39	€ 0,00	€ 139,15	€ 52,18	€ 10.436,25	€ 20.872,50	DECRETO SALVA ITALIA 2011	€ 0,00	€ 20.872,50
SABAUDIA	RIO MARTINO SABAUDIA	2	2		SEMINATIVO	4	0	42	45	€ 0,00	€ 27,40	€ 28,50	€ 2.055,00	€ 4.110,00	DECRETO SALVA ITALIA 2011	€ 0,00	€ 4.110,00
SABAUDIA	RIO MARTINO SABAUDIA	2	11		BOSCO CEDUO	2	1	66	10	€ 0,00	€ 10,29	€ 0,86	€ 771,75	€ 1.543,50	DECRETO SALVA ITALIA 2011	€ 0,00	€ 1.543,50
SABAUDIA	RIO MARTINO SABAUDIA	5	1		PRATO	1	0	46	20	€ 0,00	€ 8,35	€ 4,29	€ 626,25	€ 1.252,50	DECRETO SALVA ITALIA 2011	€ 0,00	€ 1.252,50
SABAUDIA	RIO MARTINO SABAUDIA	5	2		BOSCO CEDUO	2	0	64	60	€ 0,00	€ 4,00	€ 0,33	€ 300,00	€ 600,00	DECRETO SALVA ITALIA 2011	€ 0,00	€ 600,00
SABAUDIA	RIO MARTINO SABAUDIA	9	1		BOSCO CEDUO	2	1	36	30	€ 0,00	€ 8,45	€ 0,70	€ 633,75	€ 1.267,50	DECRETO SALVA ITALIA 2011	€ 0,00	€ 1.267,50
SABAUDIA	RIO MARTINO SABAUDIA	9	2		PASCCESPUG	1	0	62	40	€ 0,00	€ 0,97	€ 2,26	€ 72,75	€ 145,50	DECRETO SALVA ITALIA 2011	€ 0,00	€ 145,50
SABAUDIA	SCORPORO N. 5	12	20		SEMINATIVO	4	0	40	0	€ 0,00	€ 25,82	€ 26,86	€ 1.936,50	€ 3.873,00	DECRETO SALVA ITALIA 2011	€ 0,00	€ 3.873,00
SABAUDIA	SCORPORO N. 5	12	22	AB	SERRA		1	24	4	€ 0,00	€ 765,53	€ 374,76	€ 57.414,75	€ 0,00	DECRETO SALVA ITALIA 2011	€ 0,00	€ 0,00
SABAUDIA	SCORPORO N. 5	12	22	AA	PRATO	02	8	16	56	€ 0,00	€ 84,34	€ 54,82	€ 6.325,50	€ 127.480,80	DECRETO SALVA ITALIA 2011	€ 0,00	€ 127.480,80
SABAUDIA	RIO MARTINO SABAUDIA	17	2		BOSCO CEDUO	2	3	63	10	€ 0,00	€ 22,50	€ 1,88	€ 1.687,50	€ 3.375,00	DECRETO SALVA ITALIA 2011	€ 0,00	€ 3.375,00
SABAUDIA	RIO MARTINO SABAUDIA	17	3		PASCCESPUG	2	1	33	70	€ 0,00	€ 0,00	€ 2,76	€ 0,00	€ 0,00		€ 0,00	€ 0,00
SABAUDIA	RIO MARTINO SABAUDIA	18	1		BOSCO CEDUO	2	2	22	30	€ 0,00	€ 13,78	€ 1,15	€ 1.033,50	€ 2.067,00	DECRETO SALVA ITALIA 2011	€ 0,00	€ 2.067,00
SABAUDIA	RIO MARTINO SABAUDIA	18	2		PASCCESPUG	1	2	32	10	€ 0,00	€ 3,60	€ 8,39	€ 270,00	€ 540,00	DECRETO SALVA ITALIA 2011	€ 0,00	€ 540,00
SABAUDIA	SCORPORO N. 5	21	5		SEMINATIVO	4	8	34	70	€ 0,00	€ 1.184,43	€ 1.231,81	€ 88.832,25	€ 177.664,50	DECRETO SALVA ITALIA 2011	€ 0,00	€ 177.664,50
SABAUDIA	SCORPORO N. 5	21	30		SEMINATIVO	4	0	43	42	€ 0,00	€ 28,03	€ 29,15	€ 2.102,25	€ 4.204,50	DECRETO SALVA ITALIA 2011	€ 0,00	€ 4.204,50
SABAUDIA	ND	23	20		SEMINATIVO	2	5	90	10	€ 0,00	€ 700,95	€ 487,62	€ 52.571,25	€ 105.142,50	DECRETO SALVA ITALIA 2011	€ 0,00	€ 105.142,50
SABAUDIA	ND	23	117		SEMINATIVO	2	0	63	30	€ 0,00	€ 75,19	€ 52,31	€ 5.639,25	€ 11.278,50	DECRETO SALVA ITALIA 2011	€ 0,00	€ 11.278,50

PATRIMONIO DISPONIBILE TERRENI

Comune	Identificativi Indirizzo Catastale	Identificativi Catastali				Classe	Estensione			Canone\Ind. Occup. (annuo)	Reddito Dominicale (Euro)	Reddito Agrario (Euro)	Valore Catastale (Euro)	Valore indicativo di Mercato (Euro)	Metodo estimativo	Spese Incrementative	Valore Contabile
		Foglio	Particella		Qualità		Ha Ettaro	A Ara	Ca Centiara								
SABAUDIA	ND	23	119		SEMINATIVO	2	0	52	40	€ 0,00	€ 62,24	€ 43,30	€ 4.668,00	€ 9.336,00	DECRETO SALVA ITALIA 2011	€ 0,00	€ 9.336,00
SABAUDIA	ND	23	122		SEMINATIVO	02	3	17	0	€ 0,00	€ 376,55	€ 261,95	€ 28.241,25	€ 56.482,50	DECRETO SALVA ITALIA 2011	€ 0,00	€ 56.482,50
SABAUDIA	ND	23	124		SEMINATIVO	02	0	68	0	€ 0,00	€ 80,77	€ 56,19	€ 6.057,75	€ 12.115,50	DECRETO SALVA ITALIA 2011	€ 0,00	€ 12.115,50
SABAUDIA	ND	28	2		FABB RURALE		0	42	60	€ 0,00	€ 0,00	€ 0,00	€ 0,00	€ 0,00		€ 0,00	€ 0,00
SABAUDIA	ND	28	3		VIGNETO	03	0	54	30	€ 0,00	€ 91,14	€ 39,26	€ 6.835,50	€ 13.671,00	DECRETO SALVA ITALIA 2011	€ 0,00	€ 13.671,00
SABAUDIA	ND	28	5		SEMINATIVO	04	8	11	66	€ 0,00	€ 1.556,90	€ 1.619,17	€ 116.767,50	€ 233.535,00	DECRETO SALVA ITALIA 2011	€ 0,00	€ 233.535,00
SABAUDIA	SCORPORO N. 1426 - 14	31	12		SEMINATIVO	4	4	2	40	€ 0,00	€ 259,78	€ 270,17	€ 19.483,50	€ 38.967,00	DECRETO SALVA ITALIA 2011	€ 0,00	€ 38.967,00
SABAUDIA	SCORPORO N. 1426 - 14	31	13		PRATO	2	0	26	70	€ 0,00	€ 2,76	€ 1,79	€ 207,00	€ 414,00	DECRETO SALVA ITALIA 2011	€ 0,00	€ 414,00
SABAUDIA	SCORPORO N. 1407 - 14	37	8		SEMINATIVO	4	1	33	80	€ 0,00	€ 86,38	€ 89,83	€ 6.478,50	€ 12.957,00	DECRETO SALVA ITALIA 2011	€ 0,00	€ 12.957,00
SABAUDIA	SCORPORO N. 1407 - 14	37	11		SEMINATIVO	4	0	2	80	€ 0,00	€ 647,38	€ 673,27	€ 48.553,50	€ 97.107,00	DECRETO SALVA ITALIA 2011	€ 0,00	€ 97.107,00
SABAUDIA	SCORPORO PODERE N. 148	39	54		SEMINATIVO	3	0	0	50	€ 0,00	€ 0,45	€ 0,39	€ 33,75	€ 67,50	DECRETO SALVA ITALIA 2011	€ 0,00	€ 67,50
SABAUDIA	SCORPORO PODERE N. 148	39	55		SEMINATIVO	3	0	8	40	€ 0,00	€ 7,81	€ 6,51	€ 585,75	€ 1.171,50	DECRETO SALVA ITALIA 2011	€ 0,00	€ 1.171,50
SABAUDIA	SCORPORO PODERE N. 148	39	56		PRATO	2	0	1	30	€ 0,00	€ 0,13	€ 0,09	€ 9,75	€ 19,50	DECRETO SALVA ITALIA 2011	€ 0,00	€ 19,50
SABAUDIA	ND	40	23		ENTE URBANO		0	1	20	€ 0,00	€ 0,00	€ 0,00	€ 0,00	€ 0,00		€ 0,00	€ 0,00
SABAUDIA	ND	51	8		PASCOLO	01	1	68	30	€ 0,00	€ 8,69	€ 6,08	€ 651,75	€ 1.303,50	DECRETO SALVA ITALIA 2011	€ 0,00	€ 1.303,50
SABAUDIA	ND	80	120		SEMINATIVO	03	0	10	40	€ 0,00	€ 9,67	€ 8,06	€ 725,25	€ 1.450,50	DECRETO SALVA ITALIA 2011	€ 0,00	€ 1.450,50
SABAUDIA	ND	80	123		SEMINATIVO	02	0	27	30	€ 0,00	€ 32,43	€ 22,56	€ 2.432,25	€ 4.864,50	DECRETO SALVA ITALIA 2011	€ 0,00	€ 4.864,50
SABAUDIA	LOCALITÀ BORGO VODICE	80	124		SEMINATIVO	2	0	7	90	€ 0,00	€ 9,38	€ 6,53	€ 703,50	€ 1.407,00	DECRETO SALVA ITALIA 2011	€ 0,00	€ 1.407,00
SABAUDIA	SCORPORO N. 11 PODERE 20	98	46		FU D ACCERT		0	4	10	€ 0,00	€ 0,00	€ 0,00	€ 0,00	€ 0,00		€ 0,00	€ 0,00
SABAUDIA	SCORPORO N. 11 PODERE 20	98	206		FU D ACCERT		0	0	30	€ 0,00	€ 0,00	€ 0,00	€ 0,00	€ 0,00		€ 0,00	€ 0,00
SABAUDIA	ND	98	682		BOSCO ALTO	3	0	22	44	€ 0,00	€ 0,00	€ 0,12	€ 0,00	€ 0,00		€ 0,00	€ 0,00
SABAUDIA	ND	98	683		BOSCO ALTO	3	0	1	12	€ 0,00	€ 0,00	€ 0,01	€ 0,00	€ 0,00		€ 0,00	€ 0,00
SABAUDIA	CENTRO URBANO SABAUDIA	110	2		ORTO IRRIG		3	6	30	€ 0,00	€ 1.229,14	€ 363,84	€ 92.185,50	€ 184.371,00	DECRETO SALVA ITALIA 2011	€ 0,00	€ 184.371,00
SABAUDIA	CENTRO URBANO SABAUDIA	110	10		SEMIN IRRIG	2	0	23	80	€ 0,00	€ 35,89	€ 9,83	€ 2.691,75	€ 5.383,50	DECRETO SALVA ITALIA 2011	€ 0,00	€ 5.383,50
SABAUDIA	ND	110	11		PASCOLO	1	0	26	50	€ 0,00	€ 0,96	€ 0,96	€ 72,00	€ 144,00	DECRETO SALVA ITALIA 2011	€ 0,00	€ 144,00
SABAUDIA	ND	110	12		PASCOLO	1	0	17	40	€ 0,00	€ 0,63	€ 0,63	€ 47,25	€ 94,50	DECRETO SALVA ITALIA 2011	€ 0,00	€ 94,50
SABAUDIA	CENTRO URBANO SABAUDIA	110	21		SEMINATIVO	3	0	33	85	€ 0,00	€ 30,94	€ 26,22	€ 2.320,50	€ 4.641,00	DECRETO SALVA ITALIA 2011	€ 0,00	€ 4.641,00
SABAUDIA	CENTRO URBANO SABAUDIA	110	76		PASCCESPUG	2	0	25	0	€ 0,00	€ 0,00	€ 0,52	€ 0,00	€ 0,00		€ 0,00	€ 0,00
SABAUDIA	ND	110	111		SEMIN IRRIG	1	0	9	90	€ 0,00	€ 18,25	€ 4,35	€ 1.368,75	€ 2.737,50	DECRETO SALVA ITALIA 2011	€ 0,00	€ 2.737,50
SABAUDIA	CENTRO URBANO SABAUDIA	110	176		SEMINATIVO	3	0	16	10	€ 0,00	€ 14,72	€ 12,47	€ 1.104,00	€ 2.208,00	DECRETO SALVA ITALIA 2011	€ 0,00	€ 2.208,00
SABAUDIA	CENTRO URBANO SABAUDIA	110	177		SEMINATIVO	3	0	14	70	€ 0,00	€ 13,44	€ 11,39	€ 1.008,00	€ 2.016,00	DECRETO SALVA ITALIA 2011	€ 0,00	€ 2.016,00
SABAUDIA	CENTRO URBANO SABAUDIA	110	181		SEMINATIVO	3	0	32	55	€ 0,00	€ 29,75	€ 25,22	€ 2.231,25	€ 4.462,50	DECRETO SALVA ITALIA 2011	€ 0,00	€ 4.462,50
SABAUDIA	CENTRO URBANO SABAUDIA	110	186		SEMINATIVO	3	0	16	30	€ 0,00	€ 14,90	€ 12,63	€ 1.117,50	€ 2.235,00	DECRETO SALVA ITALIA 2011	€ 0,00	€ 2.235,00
SABAUDIA	CENTRO URBANO SABAUDIA	110	188		SEMINATIVO	3	0	12	30	€ 0,00	€ 11,24	€ 9,53	€ 843,00	€ 1.686,00	DECRETO SALVA ITALIA 2011	€ 0,00	€ 1.686,00
SABAUDIA	CENTRO URBANO SABAUDIA	110	189		SEMINATIVO	3	0	16	0	€ 0,00	€ 14,63	€ 12,39	€ 1.097,25	€ 2.194,50	DECRETO SALVA ITALIA 2011	€ 0,00	€ 2.194,50
SABAUDIA	CENTRO URBANO SABAUDIA	110	190		SEMINATIVO	3	0	14	30	€ 0,00	€ 13,07	€ 11,08	€ 980,25	€ 1.960,50	DECRETO SALVA ITALIA 2011	€ 0,00	€ 1.960,50
SABAUDIA	CENTRO URBANO SABAUDIA	110	191		SEMINATIVO	3	0	18	80	€ 0,00	€ 17,19	€ 14,56	€ 1.289,25	€ 2.578,50	DECRETO SALVA ITALIA 2011	€ 0,00	€ 2.578,50
SABAUDIA	CENTRO URBANO SABAUDIA	110	192		SEMINATIVO	3	0	21	90	€ 0,00	€ 20,02	€ 16,97	€ 1.501,50	€ 3.003,00	DECRETO SALVA ITALIA 2011	€ 0,00	€ 3.003,00

PATRIMONIO DISPONIBILE TERRENI

Comune	Identificativi Indirizzo Catastale	Identificativi Catastali				Classe	Estensione			Canone\Ind. Occup. (annuo)	Reddito Dominicale (Euro)	Reddito Agrario (Euro)	Valore Catastale (Euro)	Valore indicativo di Mercato (Euro)	Metodo estimativo	Spese Incrementative	Valore Contabile
		Foglio	Particella		Qualità		Ha Ettaro	A Ara	Ca Centiara								
SABAUDIA	CENTRO URBANO SABAUDIA	110	193		SEMINATIVO	3	0	12	90	€ 0,00	€ 11,79	€ 9,99	€ 884,25	€ 1.768,50	DECRETO SALVA ITALIA 2011	€ 0,00	€ 1.768,50
SABAUDIA	CENTRO URBANO SABAUDIA	110	197		SEMINATIVO	3	0	10	80	€ 0,00	€ 9,87	€ 8,37	€ 740,25	€ 1.480,50	DECRETO SALVA ITALIA 2011	€ 0,00	€ 1.480,50
SABAUDIA	CENTRO URBANO SABAUDIA	110	199		SEMINATIVO	3	0	9	40	€ 0,00	€ 8,59	€ 7,28	€ 644,25	€ 1.288,50	DECRETO SALVA ITALIA 2011	€ 0,00	€ 1.288,50
SABAUDIA	CENTRO URBANO SABAUDIA	110	823		PASCCESPUG	2	1	61	35	€ 0,00	€ 0,00	€ 3,33	€ 0,00	€ 0,00		€ 0,00	€ 0,00
SABAUDIA	CENTRO URBANO SABAUDIA	110	825		PASCCESPUG	2	0	21	4	€ 0,00	€ 0,00	€ 0,43	€ 0,00	€ 0,00		€ 0,00	€ 0,00
SABAUDIA	CENTRO URBANO SABAUDIA	110	826		SEMINATIVO	3	0	79	94	€ 0,00	€ 73,08	€ 61,93	€ 5.481,00	€ 10.962,00	DECRETO SALVA ITALIA 2011	€ 0,00	€ 10.962,00
SABAUDIA	CENTRO URBANO SABAUDIA	110	1503		ENTE URBANO		2	79	20	€ 0,00	€ 0,00	€ 0,00	€ 0,00	€ 0,00		€ 0,00	€ 0,00
SABAUDIA	CENTRO URBANO SABAUDIA	116	64		ORTO IRRIG		0	20	35	€ 0,00	€ 81,66	€ 24,17	€ 6.124,50	€ 12.249,00	DECRETO SALVA ITALIA 2011	€ 0,00	€ 12.249,00
SABAUDIA	ND	116	154		ENTE URBANO		0	3	90	€ 0,00	€ 0,00	€ 0,00	€ 0,00	€ 0,00		€ 0,00	€ 0,00
SABAUDIA	ND	116	155		ENTE URBANO		0	3	40	€ 0,00	€ 0,00	€ 0,00	€ 0,00	€ 0,00		€ 0,00	€ 0,00
SABAUDIA	ND	116	299		SEMINATIVO	3	0	2	70	€ 0,00	€ 2,47	€ 2,09	€ 185,25	€ 370,50	DECRETO SALVA ITALIA 2011	€ 0,00	€ 370,50
SABAUDIA	ND	116	742		ENTE URBANO		0	4	40	€ 0,00	€ 0,00	€ 0,00	€ 0,00	€ 0,00		€ 0,00	€ 0,00
SABAUDIA	ND	116	743		ENTE URBANO		0	3	90	€ 0,00	€ 0,00	€ 0,00	€ 0,00	€ 0,00		€ 0,00	€ 0,00
SAN FELICE CIRCEO	PODERE N. 1988	19	252		ENTE URBANO		0	49	20	€ 0,00	€ 0,00	€ 0,00	€ 0,00	€ 0,00		€ 0,00	€ 0,00
SAN FELICE CIRCEO	LOCALITÀ BORGO MONTENERO	20	92		PASCOLOARB	1	0	27	90	€ 0,00	€ 0,43	€ 1,01	€ 32,25	€ 64,50	DECRETO SALVA ITALIA 2011	€ 0,00	€ 64,50
SAN FELICE CIRCEO	LOCALITÀ BORGO MONTENERO	20	98		FRUTTETO		0	12	0	€ 0,00	€ 33,65	€ 15,18	€ 2.523,75	€ 5.407,50	DECRETO SALVA ITALIA 2011	€ 0,00	€ 5.407,50
SAN FELICE CIRCEO	LOCALITÀ BORGO MONTENERO	20	103		PASCOLOARB	1	0	28	60	€ 0,00	€ 0,44	€ 1,03	€ 33,00	€ 66,00	DECRETO SALVA ITALIA 2011	€ 0,00	€ 66,00
SAN FELICE CIRCEO	ND	20	104		FU D ACCERT		0	5	20	€ 0,00	€ 0,00	€ 0,00	€ 0,00	€ 0,00		€ 0,00	€ 0,00
SAN FELICE CIRCEO	LOCALITÀ BORGO MONTENERO	21	65		SEMINATIVO	2	0	35	20	€ 0,00	€ 41,45	€ 29,09	€ 3.108,75	€ 6.217,50	DECRETO SALVA ITALIA 2011	€ 0,00	€ 6.217,50
SAN FELICE CIRCEO	COLONIA ELENA	28	88		SEMIN IRRIG	3	0	11	10	€ 0,00	€ 13,07	€ 7,17	€ 980,25	€ 1.960,50	DECRETO SALVA ITALIA 2011	€ 0,00	€ 1.960,50
SAN FELICE CIRCEO	COLONIA ELENA	28	285		SEMIN IRRIG	3	0	10	24	€ 0,00	€ 12,06	€ 6,61	€ 904,50	€ 1.809,00	DECRETO SALVA ITALIA 2011	€ 0,00	€ 1.809,00
SAN FELICE CIRCEO	COLONIA ELENA	28	286		ENTE URBANO		0	5	36	€ 0,00	€ 0,00	€ 0,00	€ 0,00	€ 0,00		€ 0,00	€ 0,00
SAN FELICE CIRCEO	LOCALITÀ BORGO MONTENERO	32	65		FU D ACCERT		0	3	10	€ 0,00	€ 0,00	€ 0,00	€ 0,00	€ 0,00		€ 0,00	€ 0,00
SAN FELICE CIRCEO	LOCALITÀ BORGO MONTENERO	32	66		SEMINATIVO	2	0	25	40	€ 0,00	€ 29,91	€ 20,99	€ 2.243,25	€ 4.486,50	DECRETO SALVA ITALIA 2011	€ 0,00	€ 4.486,50
SEZZE	COLONIA PERPETUA	20	1604		PASCOLO	01	0	12	70	€ 0,00	€ 1,64	€ 0,98	€ 123,00	€ 184,50	DECRETO SALVA ITALIA 2011	€ 0,00	€ 184,50
SEZZE	COLONIA PERPETUA	85	1		SEMINATIVO	1	0	37	40	€ 0,00	€ 54,47	€ 36,70	€ 4.085,25	€ 6.127,88	DECRETO SALVA ITALIA 2011	€ 0,00	€ 6.127,88
SEZZE	COLONIA PERPETUA	85	2		SEMINATIVO	1	0	18	40	€ 0,00	€ 26,80	€ 18,06	€ 2.010,00	€ 3.015,00	DECRETO SALVA ITALIA 2011	€ 0,00	€ 3.015,00
SEZZE	COLONIA PERPETUA	85	3		SEMINATIVO	1	0	35	20	€ 0,00	€ 51,27	€ 34,54	€ 3.845,25	€ 5.767,88	DECRETO SALVA ITALIA 2011	€ 0,00	€ 5.767,88
SEZZE	COLONIA PERPETUA	85	4		SEMINATIVO	1	0	20	90	€ 0,00	€ 30,44	€ 20,51	€ 2.283,00	€ 3.424,50	DECRETO SALVA ITALIA 2011	€ 0,00	€ 3.424,50
SEZZE	ND	85	5		SEMINATIVO	2	0	27	10	€ 0,00	€ 33,87	€ 25,19	€ 2.540,25	€ 5.080,54	DECRETO SALVA ITALIA 2011	€ 0,00	€ 5.080,54
SEZZE	COLONIA PERPETUA	85	7		SEMINATIVO	1	0	17	70	€ 0,00	€ 25,78	€ 17,37	€ 1.933,50	€ 2.900,25	DECRETO SALVA ITALIA 2011	€ 0,00	€ 2.900,25
SEZZE	COLONIA PERPETUA	85	8		SEMINATIVO	01	0	20	9	€ 0,00	€ 29,26	€ 19,71	€ 2.194,50	€ 3.291,75	DECRETO SALVA ITALIA 2011	€ 0,00	€ 3.291,75
SEZZE	COLONIA PERPETUA	85	9		SEMINATIVO	1	0	9	30	€ 0,00	€ 13,54	€ 9,13	€ 1.015,50	€ 1.523,25	DECRETO SALVA ITALIA 2011	€ 0,00	€ 1.523,25
SEZZE	COLONIA PERPETUA	85	12		SEMINATIVO	1	0	34	30	€ 0,00	€ 49,95	€ 33,66	€ 3.746,25	€ 5.619,38	DECRETO SALVA ITALIA 2011	€ 0,00	€ 5.619,38
SEZZE	COLONIA PERPETUA	85	13		SEMINATIVO	1	0	33	0	€ 0,00	€ 48,06	€ 32,38	€ 3.604,50	€ 5.406,75	DECRETO SALVA ITALIA 2011	€ 0,00	€ 5.406,75
SEZZE	COLONIA PERPETUA	85	14		SEMINATIVO	1	0	30	10	€ 0,00	€ 43,84	€ 29,54	€ 3.288,00	€ 4.932,00	DECRETO SALVA ITALIA 2011	€ 0,00	€ 4.932,00

PATRIMONIO DISPONIBILE TERRENI

Comune	Identificativi Indirizzo Catastale	Identificativi Catastali				Classe	Estensione			Canone\Ind. Occup. (annuo)	Reddito Dominicale (Euro)	Reddito Agrario (Euro)	Valore Catastale (Euro)	Valore indicativo di Mercato (Euro)	Metodo estimativo	Spese Incrementative	Valore Contabile
		Foglio	Particella		Qualità		Ha Ettaro	A Ara	Ca Centiara								
SEZZE	COLONIA PERPETUA	85	15		SEMINATIVO	1	0	11	70	€ 0,00	€ 17,04	€ 11,48	€ 1.278,00	€ 1.917,00	DECRETO SALVA ITALIA 2011	€ 0,00	€ 1.917,00
SEZZE	COLONIA PERPETUA	85	16		SEMINATIVO	1	0	23	20	€ 0,00	€ 33,79	€ 22,77	€ 2.534,25	€ 3.801,38	DECRETO SALVA ITALIA 2011	€ 0,00	€ 3.801,38
SEZZE	COLONIA PERPETUA	85	17		SEMINATIVO	1	0	13	30	€ 0,00	€ 19,37	€ 13,05	€ 1.452,75	€ 2.179,13	DECRETO SALVA ITALIA 2011	€ 0,00	€ 2.179,13
SEZZE	COLONIA PERPETUA	85	18		SEMINATIVO	1	0	9	30	€ 0,00	€ 13,54	€ 9,13	€ 1.015,50	€ 1.523,25	DECRETO SALVA ITALIA 2011	€ 0,00	€ 1.523,25
SEZZE	COLONIA PERPETUA	85	19		SEMINATIVO	1	0	15	90	€ 0,00	€ 23,16	€ 15,60	€ 1.737,00	€ 2.605,50	DECRETO SALVA ITALIA 2011	€ 0,00	€ 2.605,50
SEZZE	COLONIA PERPETUA	85	20		SEMINATIVO	1	0	13	80	€ 0,00	€ 20,10	€ 13,54	€ 1.507,50	€ 2.261,25	DECRETO SALVA ITALIA 2011	€ 0,00	€ 2.261,25
SEZZE	COLONIA PERPETUA	85	21		SEMINATIVO	1	0	11	0	€ 0,00	€ 16,02	€ 10,79	€ 1.201,50	€ 1.802,25	DECRETO SALVA ITALIA 2011	€ 0,00	€ 1.802,25
SEZZE	COLONIA PERPETUA	85	22		SEMINATIVO	1	0	37	80	€ 0,00	€ 55,05	€ 37,09	€ 4.128,75	€ 6.193,13	DECRETO SALVA ITALIA 2011	€ 0,00	€ 6.193,13
SEZZE	ND	85	23		SEMINATIVO	1	0	11	80	€ 0,00	€ 17,19	€ 11,58	€ 1.288,95	€ 2.577,84	DECRETO SALVA ITALIA 2011	€ 0,00	€ 2.577,84
SEZZE	COLONIA PERPETUA	85	24		SEMINATIVO	1	0	29	70	€ 0,00	€ 43,26	€ 29,14	€ 3.244,50	€ 4.866,75	DECRETO SALVA ITALIA 2011	€ 0,00	€ 4.866,75
SEZZE	COLONIA PERPETUA	85	25		SEMINATIVO	1	0	9	0	€ 0,00	€ 13,11	€ 8,83	€ 983,25	€ 1.474,88	DECRETO SALVA ITALIA 2011	€ 0,00	€ 1.474,88
SEZZE	COLONIA PERPETUA	85	26		SEMINATIVO	1	0	9	80	€ 0,00	€ 14,27	€ 9,62	€ 1.070,25	€ 1.605,38	DECRETO SALVA ITALIA 2011	€ 0,00	€ 1.605,38
SEZZE	COLONIA PERPETUA	85	27		SEMINATIVO	1	0	9	0	€ 0,00	€ 13,11	€ 8,83	€ 983,25	€ 1.474,88	DECRETO SALVA ITALIA 2011	€ 0,00	€ 1.474,88
SEZZE	COLONIA PERPETUA	85	28		SEMINATIVO	1	0	10	50	€ 0,00	€ 15,29	€ 10,30	€ 1.146,75	€ 1.720,13	DECRETO SALVA ITALIA 2011	€ 0,00	€ 1.720,13
SEZZE	COLONIA PERPETUA	85	29		SEMINATIVO	1	0	10	20	€ 0,00	€ 14,86	€ 10,01	€ 1.114,50	€ 1.671,75	DECRETO SALVA ITALIA 2011	€ 0,00	€ 1.671,75
SEZZE	COLONIA PERPETUA	85	30		SEMINATIVO	1	0	12	30	€ 0,00	€ 17,91	€ 12,07	€ 1.343,25	€ 2.014,88	DECRETO SALVA ITALIA 2011	€ 0,00	€ 2.014,88
SEZZE	COLONIA PERPETUA	85	31		SEMINATIVO	1	0	15	0	€ 0,00	€ 21,85	€ 14,72	€ 1.638,75	€ 2.458,13	DECRETO SALVA ITALIA 2011	€ 0,00	€ 2.458,13
SEZZE	COLONIA PERPETUA	85	32		SEMINATIVO	1	0	15	60	€ 0,00	€ 22,72	€ 15,31	€ 1.704,00	€ 2.556,00	DECRETO SALVA ITALIA 2011	€ 0,00	€ 2.556,00
SEZZE	COLONIA PERPETUA	85	33		SEMINATIVO	1	0	3	50	€ 0,00	€ 5,10	€ 3,43	€ 382,50	€ 573,75	DECRETO SALVA ITALIA 2011	€ 0,00	€ 573,75
SEZZE	COLONIA PERPETUA	85	34		SEMINATIVO	1	0	25	90	€ 0,00	€ 37,72	€ 25,41	€ 2.829,00	€ 4.243,50	DECRETO SALVA ITALIA 2011	€ 0,00	€ 4.243,50
SEZZE	COLONIA PERPETUA	85	35		SEMINATIVO	1	0	4	20	€ 0,00	€ 6,12	€ 4,12	€ 459,00	€ 688,50	DECRETO SALVA ITALIA 2011	€ 0,00	€ 688,50
SEZZE	COLONIA PERPETUA	85	36		SEMINATIVO	1	0	18	70	€ 0,00	€ 27,23	€ 18,35	€ 2.042,25	€ 3.063,38	DECRETO SALVA ITALIA 2011	€ 0,00	€ 3.063,38
SEZZE	COLONIA PERPETUA	85	37		SEMINATIVO	1	0	24	60	€ 0,00	€ 35,83	€ 24,14	€ 2.687,25	€ 4.030,88	DECRETO SALVA ITALIA 2011	€ 0,00	€ 4.030,88
SEZZE	COLONIA PERPETUA	85	38		SEMINATIVO	1	0	29	30	€ 0,00	€ 42,67	€ 28,75	€ 3.200,25	€ 4.800,38	DECRETO SALVA ITALIA 2011	€ 0,00	€ 4.800,38
SEZZE	COLONIA PERPETUA	85	39		SEMINATIVO	1	0	45	60	€ 0,00	€ 66,41	€ 44,75	€ 4.980,75	€ 7.471,13	DECRETO SALVA ITALIA 2011	€ 0,00	€ 7.471,13
SEZZE	COLONIA PERPETUA	85	40		SEMINATIVO	1	0	14	0	€ 0,00	€ 20,39	€ 13,74	€ 1.529,25	€ 2.293,88	DECRETO SALVA ITALIA 2011	€ 0,00	€ 2.293,88
SEZZE	COLONIA PERPETUA	85	41		SEMINATIVO	01	0	21	70	€ 0,00	€ 31,60	€ 21,29	€ 2.370,00	€ 3.555,00	DECRETO SALVA ITALIA 2011	€ 0,00	€ 3.555,00
SEZZE	COLONIA PERPETUA	85	42		SEMINATIVO	1	0	7	0	€ 0,00	€ 10,19	€ 6,87	€ 764,25	€ 1.146,38	DECRETO SALVA ITALIA 2011	€ 0,00	€ 1.146,38
SEZZE	COLONIA PERPETUA	85	43		SEMINATIVO	01	0	9	60	€ 0,00	€ 13,98	€ 9,42	€ 1.048,50	€ 1.572,75	DECRETO SALVA ITALIA 2011	€ 0,00	€ 1.572,75

PATRIMONIO DISPONIBILE TERRENI

Comune	Identificativi Indirizzo Catastale	Identificativi Catastali				Classe	Estensione			Canone\Ind. Occup. (annuo)	Reddito Dominicale (Euro)	Reddito Agrario (Euro)	Valore Catastale (Euro)	Valore indicativo di Mercato (Euro)	Metodo estimativo	Spese Incrementative	Valore Contabile
		Foglio	Particella		Qualità		Ha Ettaro	A Ara	Ca Centiara								
SEZZE	COLONIA PERPETUA	85	44		SEMINATIVO	1	0	10	0	€ 0,00	€ 14,56	€ 9,81	€ 1.092,00	€ 1.638,00	DECRETO SALVA ITALIA 2011	€ 0,00	€ 1.638,00
SEZZE	COLONIA PERPETUA	85	45		SEMINATIVO	1	0	15	80	€ 0,00	€ 23,01	€ 15,50	€ 1.725,75	€ 2.588,63	DECRETO SALVA ITALIA 2011	€ 0,00	€ 2.588,63
SEZZE	COLONIA PERPETUA	85	46		SEMINATIVO	1	0	7	10	€ 0,00	€ 10,34	€ 6,97	€ 775,50	€ 1.163,25	DECRETO SALVA ITALIA 2011	€ 0,00	€ 1.163,25
SEZZE	COLONIA PERPETUA	85	49		SEMINATIVO	1	0	12	0	€ 0,00	€ 17,48	€ 11,78	€ 1.311,00	€ 1.966,50	DECRETO SALVA ITALIA 2011	€ 0,00	€ 1.966,50
SEZZE	COLONIA PERPETUA	85	50		SEMINATIVO	1	0	13	0	€ 0,00	€ 18,93	€ 12,76	€ 1.419,75	€ 2.129,63	DECRETO SALVA ITALIA 2011	€ 0,00	€ 2.129,63
SEZZE	COLONIA PERPETUA	85	51		SEMINATIVO	1	0	11	0	€ 0,00	€ 16,02	€ 10,79	€ 1.201,50	€ 1.802,25	DECRETO SALVA ITALIA 2011	€ 0,00	€ 1.802,25
SEZZE	COLONIA PERPETUA	85	52		SEMINATIVO	01	0	10	40	€ 0,00	€ 15,15	€ 10,21	€ 1.136,25	€ 1.704,38	DECRETO SALVA ITALIA 2011	€ 0,00	€ 1.704,38
SEZZE	COLONIA PERPETUA	85	53		SEMINATIVO	1	0	39	30	€ 0,00	€ 57,24	€ 38,56	€ 4.293,00	€ 6.439,50	DECRETO SALVA ITALIA 2011	€ 0,00	€ 6.439,50
SEZZE	COLONIA PERPETUA	85	54		SEMINATIVO	1	0	7	40	€ 0,00	€ 10,78	€ 7,26	€ 808,50	€ 1.212,75	DECRETO SALVA ITALIA 2011	€ 0,00	€ 1.212,75
SEZZE	COLONIA PERPETUA	85	55		SEMINATIVI	01	0	25	80	€ 0,00	€ 37,58	€ 25,32	€ 2.818,50	€ 4.227,75	DECRETO SALVA ITALIA 2011	€ 0,00	€ 4.227,75
SEZZE	COLONIA PERPETUA	85	57		SEMINATIVO	1	0	31	0	€ 0,00	€ 45,15	€ 30,42	€ 3.386,25	€ 5.079,38	DECRETO SALVA ITALIA 2011	€ 0,00	€ 5.079,38
SEZZE	COLONIA PERPETUA	85	58		SEMINATIVO	1	0	40	0	€ 0,00	€ 58,26	€ 39,25	€ 4.369,50	€ 6.554,25	DECRETO SALVA ITALIA 2011	€ 0,00	€ 6.554,25
SEZZE	COLONIA PERPETUA	85	59		SEMINATIVO	01	0	27	10	€ 0,00	€ 39,47	€ 26,59	€ 2.960,25	€ 4.440,38	DECRETO SALVA ITALIA 2011	€ 0,00	€ 4.440,38
SEZZE	COLONIA PERPETUA	85	60		SEMINATIVO	1	0	68	50	€ 0,00	€ 99,76	€ 67,22	€ 7.482,00	€ 11.223,00	DECRETO SALVA ITALIA 2011	€ 0,00	€ 11.223,00
SEZZE	COLONIA PERPETUA	85	61		SEMINATIVO	1	0	9	50	€ 0,00	€ 13,84	€ 9,32	€ 1.038,00	€ 1.557,00	DECRETO SALVA ITALIA 2011	€ 0,00	€ 1.557,00
SEZZE	COLONIA PERPETUA	85	62		SEMINATIVO	1	0	8	60	€ 0,00	€ 12,53	€ 8,44	€ 939,75	€ 1.409,63	DECRETO SALVA ITALIA 2011	€ 0,00	€ 1.409,63
SEZZE	COLONIA PERPETUA	85	63		SEMINATIVO	1	0	8	0	€ 0,00	€ 11,65	€ 7,85	€ 873,75	€ 1.310,63	DECRETO SALVA ITALIA 2011	€ 0,00	€ 1.310,63
SEZZE	COLONIA PERPETUA	85	64		SEMINATIVO	1	0	4	10	€ 0,00	€ 5,97	€ 4,02	€ 447,75	€ 671,63	DECRETO SALVA ITALIA 2011	€ 0,00	€ 671,63
SEZZE	COLONIA PERPETUA	85	65		SEMINATIVO	1	0	8	20	€ 0,00	€ 11,94	€ 8,05	€ 895,50	€ 1.343,25	DECRETO SALVA ITALIA 2011	€ 0,00	€ 1.343,25
SEZZE	COLONIA PERPETUA	85	66		SEMINATIVO	1	0	9	60	€ 0,00	€ 13,98	€ 9,42	€ 1.048,50	€ 1.572,75	DECRETO SALVA ITALIA 2011	€ 0,00	€ 1.572,75
SEZZE	COLONIA PERPETUA	85	67		SEMINATIVO	1	0	8	0	€ 0,00	€ 11,65	€ 7,85	€ 873,75	€ 1.310,63	DECRETO SALVA ITALIA 2011	€ 0,00	€ 1.310,63
SEZZE	COLONIA PERPETUA	85	68		SEMINATIVO	1	0	10	60	€ 0,00	€ 15,44	€ 10,40	€ 1.158,00	€ 1.737,00	DECRETO SALVA ITALIA 2011	€ 0,00	€ 1.737,00
SEZZE	COLONIA PERPETUA	85	69		SEMINATIVO	1	0	6	0	€ 0,00	€ 8,74	€ 5,89	€ 655,50	€ 983,25	DECRETO SALVA ITALIA 2011	€ 0,00	€ 983,25
SEZZE	COLONIA PERPETUA	85	70		SEMINATIVO	1	0	13	75	€ 0,00	€ 20,03	€ 13,49	€ 1.502,25	€ 2.253,38	DECRETO SALVA ITALIA 2011	€ 0,00	€ 2.253,38
SEZZE	COLONIA PERPETUA	85	71		SEMINATIVO	1	0	9	40	€ 0,00	€ 13,69	€ 9,22	€ 1.026,75	€ 1.540,13	DECRETO SALVA ITALIA 2011	€ 0,00	€ 1.540,13
SEZZE	COLONIA PERPETUA	85	72		SEMINATIVO	1	0	14	20	€ 0,00	€ 20,68	€ 13,93	€ 1.551,00	€ 2.326,50	DECRETO SALVA ITALIA 2011	€ 0,00	€ 2.326,50
SEZZE	COLONIA PERPETUA	85	73		SEMINATIVO	1	0	11	80	€ 0,00	€ 17,19	€ 11,58	€ 1.289,25	€ 1.933,88	DECRETO SALVA ITALIA 2011	€ 0,00	€ 1.933,88
SEZZE	COLONIA PERPETUA	85	74		SEMINATIVO	1	0	10	70	€ 0,00	€ 15,58	€ 10,50	€ 1.168,50	€ 1.752,75	DECRETO SALVA ITALIA 2011	€ 0,00	€ 1.752,75

PATRIMONIO DISPONIBILE TERRENI

Comune	Identificativi Indirizzo Catastale	Identificativi Catastali				Classe	Estensione			Canone\Ind. Occup. (annuo)	Reddito Dominicale (Euro)	Reddito Agrario (Euro)	Valore Catastale (Euro)	Valore indicativo di Mercato (Euro)	Metodo estimativo	Spese Incrementative	Valore Contabile
		Foglio	Particella		Qualità		Ha Ettaro	A Ara	Ca Centiara								
SEZZE	COLONIA PERPETUA	85	75		SEMIN IRRIG	2	0	40	30	€ 0,00	€ 52,45	€ 30,18	€ 3.933,75	€ 5.900,63	DECRETO SALVA ITALIA 2011	€ 0,00	€ 5.900,63
SEZZE	COLONIA PERPETUA	85	76		SEMINATIVO	1	0	21	0	€ 0,00	€ 30,58	€ 20,61	€ 2.293,50	€ 3.440,25	DECRETO SALVA ITALIA 2011	€ 0,00	€ 3.440,25
SEZZE	ND	85	77		SEMINATIVO	1	0	81	40	€ 0,00	€ 118,55	€ 79,88	€ 8.891,40	€ 17.782,75	DECRETO SALVA ITALIA 2011	€ 0,00	€ 17.782,75
SEZZE	COLONIA PERPETUA	85	78		SEMINATIVO	1	0	32	60	€ 0,00	€ 47,48	€ 31,99	€ 3.561,00	€ 5.341,50	DECRETO SALVA ITALIA 2011	€ 0,00	€ 5.341,50
SEZZE	COLONIA PERPETUA	85	79		SEMINATIVO	1	0	16	30	€ 0,00	€ 23,74	€ 15,99	€ 1.780,50	€ 2.670,75	DECRETO SALVA ITALIA 2011	€ 0,00	€ 2.670,75
SEZZE	COLONIA PERPETUA	85	80		SEMINATIVO	1	0	12	30	€ 0,00	€ 17,91	€ 12,07	€ 1.343,25	€ 2.014,88	DECRETO SALVA ITALIA 2011	€ 0,00	€ 2.014,88
SEZZE	COLONIA PERPETUA	85	81		SEMINATIVO	1	0	9	60	€ 0,00	€ 13,98	€ 9,42	€ 1.048,50	€ 1.572,75	DECRETO SALVA ITALIA 2011	€ 0,00	€ 1.572,75
SEZZE	COLONIA PERPETUA	85	82		SEMINATIVO	1	0	18	70	€ 0,00	€ 27,23	€ 18,35	€ 2.042,25	€ 3.063,38	DECRETO SALVA ITALIA 2011	€ 0,00	€ 3.063,38
SEZZE	COLONIA PERPETUA	85	83		SEMINATIVO	1	0	15	50	€ 0,00	€ 22,57	€ 15,21	€ 1.692,75	€ 2.539,13	DECRETO SALVA ITALIA 2011	€ 0,00	€ 2.539,13
SEZZE	COLONIA PERPETUA	85	84		SEMINATIVO	1	0	34	0	€ 0,00	€ 49,52	€ 33,36	€ 3.714,00	€ 5.571,00	DECRETO SALVA ITALIA 2011	€ 0,00	€ 5.571,00
SEZZE	COLONIA PERPETUA	85	85		SEMINATIVO	1	0	29	20	€ 0,00	€ 42,53	€ 28,65	€ 3.189,75	€ 4.784,63	DECRETO SALVA ITALIA 2011	€ 0,00	€ 4.784,63
SEZZE	COLONIA PERPETUA	85	86		SEMINATIVO	01	0	16	90	€ 0,00	€ 24,61	€ 16,58	€ 1.845,75	€ 2.768,63	DECRETO SALVA ITALIA 2011	€ 0,00	€ 2.768,63
SEZZE	ND	85	87		SEMINATIVO	1	0	17	40	€ 0,00	€ 25,34	€ 17,07	€ 1.900,65	€ 3.801,23	DECRETO SALVA ITALIA 2011	€ 0,00	€ 3.801,23
SEZZE	COLONIA PERPETUA	85	89		SEMINATIVO	1	0	12	0	€ 0,00	€ 17,48	€ 11,78	€ 1.311,00	€ 1.966,50	DECRETO SALVA ITALIA 2011	€ 0,00	€ 1.966,50
SEZZE	COLONIA PERPETUA	85	90		SEMINATIVO	1	0	10	70	€ 0,00	€ 15,58	€ 10,50	€ 1.168,50	€ 1.752,75	DECRETO SALVA ITALIA 2011	€ 0,00	€ 1.752,75
SEZZE	COLONIA PERPETUA	85	91		SEMINATIVO	1	0	17	80	€ 0,00	€ 25,92	€ 17,47	€ 1.944,00	€ 2.916,00	DECRETO SALVA ITALIA 2011	€ 0,00	€ 2.916,00
SEZZE	COLONIA PERPETUA	85	92		SEMINATIVO	1	0	8	80	€ 0,00	€ 12,82	€ 8,64	€ 961,50	€ 1.442,25	DECRETO SALVA ITALIA 2011	€ 0,00	€ 1.442,25
SEZZE	COLONIA PERPETUA	85	93		SEMINATIVO	1	0	8	60	€ 0,00	€ 12,53	€ 8,44	€ 939,75	€ 1.409,63	DECRETO SALVA ITALIA 2011	€ 0,00	€ 1.409,63
SEZZE	COLONIA PERPETUA	85	94		SEMINATIVO	1	0	29	60	€ 0,00	€ 43,11	€ 29,05	€ 3.233,25	€ 4.849,88	DECRETO SALVA ITALIA 2011	€ 0,00	€ 4.849,88
SEZZE	COLONIA PERPETUA	85	95		SEMINATIVI	01	0	10	90	€ 0,00	€ 15,87	€ 10,70	€ 1.190,25	€ 1.785,38	DECRETO SALVA ITALIA 2011	€ 0,00	€ 1.785,38
SEZZE	COLONIA PERPETUA	85	96		SEMINATIVO	1	0	6	90	€ 0,00	€ 10,05	€ 6,77	€ 753,75	€ 1.130,63	DECRETO SALVA ITALIA 2011	€ 0,00	€ 1.130,63
SEZZE	COLONIA PERPETUA	85	97		SEMINATIVO	01	0	7	30	€ 0,00	€ 10,63	€ 7,16	€ 797,25	€ 1.195,88	DECRETO SALVA ITALIA 2011	€ 0,00	€ 1.195,88
SEZZE	COLONIA PERPETUA	85	98		SEMINATIVO	1	0	11	35	€ 0,00	€ 16,53	€ 11,14	€ 1.239,75	€ 1.859,63	DECRETO SALVA ITALIA 2011	€ 0,00	€ 1.859,63
SEZZE	COLONIA PERPETUA	85	99		SEMINATIVO	1	0	0	50	€ 0,00	€ 0,73	€ 0,49	€ 54,75	€ 82,13	DECRETO SALVA ITALIA 2011	€ 0,00	€ 82,13
SEZZE	COLONIA PERPETUA	85	100		SEMINATIVO	1	0	31	0	€ 0,00	€ 45,15	€ 30,42	€ 3.386,25	€ 5.079,38	DECRETO SALVA ITALIA 2011	€ 0,00	€ 5.079,38
SEZZE	COLONIA PERPETUA	85	101		SEMINATIVO	1	0	11	90	€ 0,00	€ 17,33	€ 11,68	€ 1.299,75	€ 1.949,63	DECRETO SALVA ITALIA 2011	€ 0,00	€ 1.949,63
SEZZE	COLONIA PERPETUA	85	102		SEMINATIVO	1	0	27	80	€ 0,00	€ 40,49	€ 27,28	€ 3.036,75	€ 4.555,13	DECRETO SALVA ITALIA 2011	€ 0,00	€ 4.555,13
SEZZE	COLONIA PERPETUA	85	103		SEMINATIVO	01	0	23	10	€ 0,00	€ 33,64	€ 22,67	€ 2.523,00	€ 3.784,50	DECRETO SALVA ITALIA 2011	€ 0,00	€ 3.784,50
SEZZE	COLONIA PERPETUA	85	104		SEMINATIVO	1	0	14	70	€ 0,00	€ 21,41	€ 14,42	€ 1.605,75	€ 2.408,63	DECRETO SALVA ITALIA 2011	€ 0,00	€ 2.408,63

PATRIMONIO DISPONIBILE TERRENI

Comune	Identificativi Indirizzo Catastale	Identificativi Catastali				Classe	Estensione			Canone\Ind. Occup. (annuo)	Reddito Dominicale (Euro)	Reddito Agrario (Euro)	Valore Catastale (Euro)	Valore indicativo di Mercato (Euro)	Metodo estimativo	Spese Incrementative	Valore Contabile
		Foglio	Particella		Qualità		Ha Ettaro	A Ara	Ca Centiara								
SEZZE	COLONIA PERPETUA	85	105		SEMINATIVO	1	0	23	70	€ 0,00	€ 34,52	€ 23,26	€ 2.589,00	€ 3.883,50	DECRETO SALVA ITALIA 2011	€ 0,00	€ 3.883,50
SEZZE	COLONIA PERPETUA	85	106		SEMINATIVO	1	0	4	0	€ 0,00	€ 5,83	€ 3,93	€ 437,25	€ 655,88	DECRETO SALVA ITALIA 2011	€ 0,00	€ 655,88
SEZZE	COLONIA PERPETUA	85	107		SEMINATIVO	1	0	13	40	€ 0,00	€ 19,52	€ 13,15	€ 1.464,00	€ 2.196,00	DECRETO SALVA ITALIA 2011	€ 0,00	€ 2.196,00
SEZZE	COLONIA PERPETUA	85	109		SEMINATIVO	1	0	8	31	€ 0,00	€ 12,10	€ 8,15	€ 907,50	€ 1.361,25	DECRETO SALVA ITALIA 2011	€ 0,00	€ 1.361,25
SEZZE	COLONIA PERPETUA	85	110		SEMINATIVO	1	0	16	50	€ 0,00	€ 24,03	€ 16,19	€ 1.802,25	€ 2.703,38	DECRETO SALVA ITALIA 2011	€ 0,00	€ 2.703,38
SEZZE	COLONIA PERPETUA	85	111		SEMINATIVO	1	0	30	30	€ 0,00	€ 44,13	€ 29,73	€ 3.309,75	€ 4.964,63	DECRETO SALVA ITALIA 2011	€ 0,00	€ 4.964,63
SEZZE	COLONIA PERPETUA	85	113		SEMINATIVO	2	0	21	60	€ 0,00	€ 27,00	€ 20,08	€ 2.025,00	€ 3.037,50	DECRETO SALVA ITALIA 2011	€ 0,00	€ 3.037,50
SEZZE	COLONIA PERPETUA	85	114		SEMINATIVO	2	0	16	80	€ 0,00	€ 21,00	€ 15,62	€ 1.575,00	€ 2.362,50	DECRETO SALVA ITALIA 2011	€ 0,00	€ 2.362,50
SEZZE	COLONIA PERPETUA	85	115		SEMINATIVO	2	0	32	80	€ 0,00	€ 40,99	€ 30,49	€ 3.074,25	€ 4.611,38	DECRETO SALVA ITALIA 2011	€ 0,00	€ 4.611,38
SEZZE	COLONIA PERPETUA	85	116		SEMINATIVO	2	0	28	0	€ 0,00	€ 35,00	€ 26,03	€ 2.625,00	€ 3.937,50	DECRETO SALVA ITALIA 2011	€ 0,00	€ 3.937,50
SEZZE	COLONIA PERPETUA	85	117		SEMINATIVO	2	0	4	70	€ 0,00	€ 5,87	€ 4,37	€ 440,25	€ 660,38	DECRETO SALVA ITALIA 2011	€ 0,00	€ 660,38
SEZZE	COLONIA PERPETUA	85	118		SEMINATIVO	2	0	21	30	€ 0,00	€ 26,62	€ 19,80	€ 1.996,50	€ 2.994,75	DECRETO SALVA ITALIA 2011	€ 0,00	€ 2.994,75
SEZZE	COLONIA PERPETUA	85	119		SEMINATIVO	2	0	13	75	€ 0,00	€ 17,19	€ 12,78	€ 1.289,25	€ 1.933,88	DECRETO SALVA ITALIA 2011	€ 0,00	€ 1.933,88
SEZZE	COLONIA PERPETUA	85	120		SEMINATIVO	2	0	32	60	€ 0,00	€ 40,74	€ 30,31	€ 3.055,50	€ 4.583,25	DECRETO SALVA ITALIA 2011	€ 0,00	€ 4.583,25
SEZZE	COLONIA PERPETUA	85	121		VIGNETO	2	0	2	20	€ 0,00	€ 3,03	€ 1,87	€ 227,25	€ 340,88	DECRETO SALVA ITALIA 2011	€ 0,00	€ 340,88
SEZZE	COLONIA PERPETUA	85	122		SEMINATIVO	1	0	13	30	€ 0,00	€ 19,37	€ 13,05	€ 1.452,75	€ 2.179,13	DECRETO SALVA ITALIA 2011	€ 0,00	€ 2.179,13
SEZZE	COLONIA PERPETUA	85	123		VIGNETO	2	0	12	0	€ 0,00	€ 16,55	€ 10,23	€ 1.241,25	€ 1.861,88	DECRETO SALVA ITALIA 2011	€ 0,00	€ 1.861,88
SEZZE	COLONIA PERPETUA	85	124		SEMINATIVO	1	0	26	40	€ 0,00	€ 38,45	€ 25,91	€ 2.883,75	€ 4.325,63	DECRETO SALVA ITALIA 2011	€ 0,00	€ 4.325,63
SEZZE	COLONIA PERPETUA	85	125		SEMINATIVO	1	0	28	60	€ 0,00	€ 41,65	€ 28,06	€ 3.123,75	€ 4.685,63	DECRETO SALVA ITALIA 2011	€ 0,00	€ 4.685,63
SEZZE	COLONIA PERPETUA	85	126		SEMINATIVO	1	0	26	90	€ 0,00	€ 39,18	€ 26,40	€ 2.938,50	€ 4.407,75	DECRETO SALVA ITALIA 2011	€ 0,00	€ 4.407,75
SEZZE	COLONIA PERPETUA	85	127		SEMINATIVO	1	0	17	20	€ 0,00	€ 25,05	€ 16,88	€ 1.878,75	€ 2.818,13	DECRETO SALVA ITALIA 2011	€ 0,00	€ 2.818,13
SEZZE	COLONIA PERPETUA	85	128		SEMINATIVO	1	0	37	10	€ 0,00	€ 54,03	€ 36,41	€ 4.052,25	€ 6.078,38	DECRETO SALVA ITALIA 2011	€ 0,00	€ 6.078,38
SEZZE	COLONIA PERPETUA	85	129		SEMINATIVO	1	0	12	90	€ 0,00	€ 18,79	€ 12,66	€ 1.409,25	€ 2.113,88	DECRETO SALVA ITALIA 2011	€ 0,00	€ 2.113,88
SEZZE	COLONIA PERPETUA	85	130		SEMINATIVO	1	0	13	10	€ 0,00	€ 19,08	€ 12,85	€ 1.431,00	€ 2.146,50	DECRETO SALVA ITALIA 2011	€ 0,00	€ 2.146,50
SEZZE	COLONIA PERPETUA	85	131		SEMINATIVO	1	0	11	30	€ 0,00	€ 16,46	€ 11,09	€ 1.234,50	€ 1.851,75	DECRETO SALVA ITALIA 2011	€ 0,00	€ 1.851,75
SEZZE	COLONIA PERPETUA	85	132		SEMINATIVO	1	0	19	90	€ 0,00	€ 28,98	€ 19,53	€ 2.173,50	€ 3.260,25	DECRETO SALVA ITALIA 2011	€ 0,00	€ 3.260,25
SEZZE	COLONIA PERPETUA	85	133		SEMINATIVO	01	0	4	70	€ 0,00	€ 6,85	€ 4,61	€ 513,75	€ 770,63	DECRETO SALVA ITALIA 2011	€ 0,00	€ 770,63
SEZZE	COLONIA PERPETUA	85	134		SEMINATIVO	1	0	16	10	€ 0,00	€ 23,45	€ 15,80	€ 1.758,75	€ 2.638,13	DECRETO SALVA ITALIA 2011	€ 0,00	€ 2.638,13

PATRIMONIO DISPONIBILE TERRENI

Comune	Identificativi Indirizzo Catastale	Identificativi Catastali				Classe	Estensione			Canone\Ind. Occup. (annuo)	Reddito Dominicale (Euro)	Reddito Agrario (Euro)	Valore Catastale (Euro)	Valore indicativo di Mercato (Euro)	Metodo estimativo	Spese Incrementative	Valore Contabile
		Foglio	Particella		Qualità		Ha Ettaro	A Ara	Ca Centiara								
SEZZE	COLONIA PERPETUA	85	135		SEMINATIVO	01	0	18	70	€ 0,00	€ 27,23	€ 18,35	€ 2.042,25	€ 3.063,38	DECRETO SALVA ITALIA 2011	€ 0,00	€ 3.063,38
SEZZE	COLONIA PERPETUA	85	136		SEMINATIVO	01	0	12	20	€ 0,00	€ 17,77	€ 11,97	€ 1.332,75	€ 1.999,13	DECRETO SALVA ITALIA 2011	€ 0,00	€ 1.999,13
SEZZE	COLONIA PERPETUA	85	137		SEMINATIVO	1	0	14	10	€ 0,00	€ 20,54	€ 13,84	€ 1.540,50	€ 2.310,75	DECRETO SALVA ITALIA 2011	€ 0,00	€ 2.310,75
SEZZE	COLONIA PERPETUA	85	138		SEMINATIVO	1	0	14	0	€ 0,00	€ 20,39	€ 13,74	€ 1.529,25	€ 2.293,88	DECRETO SALVA ITALIA 2011	€ 0,00	€ 2.293,88
SEZZE	COLONIA PERPETUA	85	139		SEMINATIVO	1	0	32	20	€ 0,00	€ 46,90	€ 31,60	€ 3.517,50	€ 5.276,25	DECRETO SALVA ITALIA 2011	€ 0,00	€ 5.276,25
SEZZE	COLONIA PERPETUA	85	140		SEMINATIVO	1	0	28	40	€ 0,00	€ 41,36	€ 27,87	€ 3.102,00	€ 4.653,00	DECRETO SALVA ITALIA 2011	€ 0,00	€ 4.653,00
SEZZE	COLONIA PERPETUA	85	141		SEMINATIVO	1	0	27	80	€ 0,00	€ 40,49	€ 27,28	€ 3.036,75	€ 4.555,13	DECRETO SALVA ITALIA 2011	€ 0,00	€ 4.555,13
SEZZE	COLONIA PERPETUA	85	142		SEMINATIVO	1	0	18	80	€ 0,00	€ 27,38	€ 18,45	€ 2.053,50	€ 3.080,25	DECRETO SALVA ITALIA 2011	€ 0,00	€ 3.080,25
SEZZE	COLONIA PERPETUA	85	143		SEMINATIVO	1	0	28	70	€ 0,00	€ 41,80	€ 28,16	€ 3.135,00	€ 4.702,50	DECRETO SALVA ITALIA 2011	€ 0,00	€ 4.702,50
SEZZE	COLONIA PERPETUA	85	145		SEMINATIVO	2	0	19	50	€ 0,00	€ 24,37	€ 18,13	€ 1.827,75	€ 2.741,63	DECRETO SALVA ITALIA 2011	€ 0,00	€ 2.741,63
SEZZE	COLONIA PERPETUA	85	147		SEMINATIVO	2	0	14	30	€ 0,00	€ 17,87	€ 13,29	€ 1.340,25	€ 2.010,38	DECRETO SALVA ITALIA 2011	€ 0,00	€ 2.010,38
SEZZE	COLONIA PERPETUA	85	150		SEMINATIVO	2	0	10	40	€ 0,00	€ 13,00	€ 9,67	€ 975,00	€ 1.462,50	DECRETO SALVA ITALIA 2011	€ 0,00	€ 1.462,50
SEZZE	COLONIA PERPETUA	85	151		SEMINATIVO	2	0	27	40	€ 0,00	€ 34,25	€ 25,47	€ 2.568,75	€ 3.853,13	DECRETO SALVA ITALIA 2011	€ 0,00	€ 3.853,13
SEZZE	COLONIA PERPETUA	85	152		SEMINATIVO	2	0	25	80	€ 0,00	€ 32,25	€ 23,98	€ 2.418,75	€ 3.628,13	DECRETO SALVA ITALIA 2011	€ 0,00	€ 3.628,13
SEZZE	COLONIA PERPETUA	85	153		SEMINATIVO	02	0	27	23	€ 0,00	€ 34,03	€ 25,31	€ 2.552,25	€ 3.828,38	DECRETO SALVA ITALIA 2011	€ 0,00	€ 3.828,38
SEZZE	COLONIA PERPETUA	85	154		SEMINATIVO	2	0	24	80	€ 0,00	€ 31,00	€ 23,05	€ 2.325,00	€ 3.487,50	DECRETO SALVA ITALIA 2011	€ 0,00	€ 3.487,50
SEZZE	COLONIA PERPETUA	85	155		SEMINATIVO	2	0	17	10	€ 0,00	€ 21,37	€ 15,90	€ 1.602,75	€ 2.404,13	DECRETO SALVA ITALIA 2011	€ 0,00	€ 2.404,13
SEZZE	COLONIA PERPETUA	85	156		SEMINATIVO	2	0	27	90	€ 0,00	€ 34,87	€ 25,94	€ 2.615,25	€ 3.922,88	DECRETO SALVA ITALIA 2011	€ 0,00	€ 3.922,88
SEZZE	COLONIA PERPETUA	85	157		SEMINATIVO	2	0	36	60	€ 0,00	€ 45,74	€ 34,02	€ 3.430,50	€ 5.145,75	DECRETO SALVA ITALIA 2011	€ 0,00	€ 5.145,75
SEZZE	COLONIA PERPETUA	85	158		SEMINATIVO	2	0	14	30	€ 0,00	€ 17,87	€ 13,29	€ 1.340,25	€ 2.010,38	DECRETO SALVA ITALIA 2011	€ 0,00	€ 2.010,38
SEZZE	COLONIA PERPETUA	85	159		SEMINATIVO	2	0	7	50	€ 0,00	€ 9,37	€ 6,97	€ 702,75	€ 1.054,13	DECRETO SALVA ITALIA 2011	€ 0,00	€ 1.054,13
SEZZE	COLONIA PERPETUA	85	160		SEMINATIVO	2	0	23	10	€ 0,00	€ 28,87	€ 21,47	€ 2.165,25	€ 3.247,88	DECRETO SALVA ITALIA 2011	€ 0,00	€ 3.247,88
SEZZE	COLONIA PERPETUA	85	161		SEMINATIVO	1	0	26	70	€ 0,00	€ 38,89	€ 26,20	€ 2.916,75	€ 4.375,13	DECRETO SALVA ITALIA 2011	€ 0,00	€ 4.375,13
SEZZE	COLONIA PERPETUA	85	163		SEMINATIVO	1	0	8	30	€ 0,00	€ 12,09	€ 8,14	€ 906,75	€ 1.360,13	DECRETO SALVA ITALIA 2011	€ 0,00	€ 1.360,13
SEZZE	COLONIA PERPETUA	85	164		SEMINATIVO	1	0	27	20	€ 0,00	€ 39,61	€ 26,69	€ 2.970,75	€ 4.456,13	DECRETO SALVA ITALIA 2011	€ 0,00	€ 4.456,13
SEZZE	COLONIA PERPETUA	85	165		SEMINATIVO	1	0	19	0	€ 0,00	€ 27,67	€ 18,64	€ 2.075,25	€ 3.112,88	DECRETO SALVA ITALIA 2011	€ 0,00	€ 3.112,88
SEZZE	COLONIA PERPETUA	85	166		SEMINATIVO	2	0	0	50	€ 0,00	€ 0,62	€ 0,46	€ 46,50	€ 69,75	DECRETO SALVA ITALIA 2011	€ 0,00	€ 69,75
SEZZE	COLONIA PERPETUA	85	167		SEMINATIVO	2	0	1	70	€ 0,00	€ 2,12	€ 1,58	€ 159,00	€ 238,50	DECRETO SALVA ITALIA 2011	€ 0,00	€ 238,50

PATRIMONIO DISPONIBILE TERRENI

Comune	Identificativi Indirizzo Catastale	Identificativi Catastali				Classe	Estensione			Canone\Ind. Occup. (annuo)	Reddito Dominicale (Euro)	Reddito Agrario (Euro)	Valore Catastale (Euro)	Valore indicativo di Mercato (Euro)	Metodo estimativo	Spese Incrementative	Valore Contabile
		Foglio	Particella		Qualità		Ha Ettaro	A Ara	Ca Centiara								
SEZZE	COLONIA PERPETUA	85	168		SEMINATIVO	1	0	9	70	€ 0,00	€ 14,13	€ 9,52	€ 1.059,75	€ 1.589,63	DECRETO SALVA ITALIA 2011	€ 0,00	€ 1.589,63
SEZZE	COLONIA PERPETUA	85	169		SEMINATIVO	1	0	14	30	€ 0,00	€ 20,83	€ 14,03	€ 1.562,25	€ 2.343,38	DECRETO SALVA ITALIA 2011	€ 0,00	€ 2.343,38
SEZZE	COLONIA PERPETUA	85	170		SEMINATIVO	1	0	30	70	€ 0,00	€ 44,71	€ 30,12	€ 3.353,25	€ 5.029,88	DECRETO SALVA ITALIA 2011	€ 0,00	€ 5.029,88
SEZZE	COLONIA PERPETUA	85	171		SEMINATIVO	1	0	24	50	€ 0,00	€ 35,68	€ 24,04	€ 2.676,00	€ 4.014,00	DECRETO SALVA ITALIA 2011	€ 0,00	€ 4.014,00
SEZZE	COLONIA PERPETUA	85	173		SEMINATIVO	1	0	12	10	€ 0,00	€ 17,62	€ 11,87	€ 1.321,50	€ 1.982,25	DECRETO SALVA ITALIA 2011	€ 0,00	€ 1.982,25
SEZZE	COLONIA PERPETUA	85	174		SEMINATIVO	1	0	16	30	€ 0,00	€ 23,74	€ 15,99	€ 1.780,50	€ 2.670,75	DECRETO SALVA ITALIA 2011	€ 0,00	€ 2.670,75
SEZZE	COLONIA PERPETUA	85	175		SEMINATIVO	1	0	4	30	€ 0,00	€ 6,26	€ 4,22	€ 469,50	€ 704,25	DECRETO SALVA ITALIA 2011	€ 0,00	€ 704,25
SEZZE	COLONIA PERPETUA	85	176		SEMINATIVO	1	0	11	60	€ 0,00	€ 16,89	€ 11,38	€ 1.266,75	€ 1.900,13	DECRETO SALVA ITALIA 2011	€ 0,00	€ 1.900,13
SEZZE	COLONIA PERPETUA	85	177		SEMINATIVO	1	0	42	90	€ 0,00	€ 62,48	€ 42,10	€ 4.686,00	€ 7.029,00	DECRETO SALVA ITALIA 2011	€ 0,00	€ 7.029,00
SEZZE	COLONIA PERPETUA	85	178		SEMINATIVO	1	0	24	50	€ 0,00	€ 35,68	€ 24,04	€ 2.676,00	€ 4.014,00	DECRETO SALVA ITALIA 2011	€ 0,00	€ 4.014,00
SEZZE	COLONIA PERPETUA	85	179		SEMINATIVO	1	0	25	50	€ 0,00	€ 37,14	€ 25,02	€ 2.785,50	€ 4.178,25	DECRETO SALVA ITALIA 2011	€ 0,00	€ 4.178,25
SEZZE	COLONIA PERPETUA	85	180		SEMINATIVO	1	0	11	70	€ 0,00	€ 19,64	€ 11,48	€ 1.473,00	€ 2.209,50	DECRETO SALVA ITALIA 2011	€ 0,00	€ 2.209,50
SEZZE	COLONIA PERPETUA	85	181		SEMINATIVO	1	0	26	80	€ 0,00	€ 39,03	€ 26,30	€ 2.927,25	€ 4.390,88	DECRETO SALVA ITALIA 2011	€ 0,00	€ 4.390,88
SEZZE	COLONIA PERPETUA	85	182		SEMINATIVO	1	0	28	10	€ 0,00	€ 40,93	€ 27,57	€ 3.069,75	€ 4.604,63	DECRETO SALVA ITALIA 2011	€ 0,00	€ 4.604,63
SEZZE	COLONIA PERPETUA	85	183		SEMINATIVO	1	0	23	60	€ 0,00	€ 34,37	€ 23,16	€ 2.577,75	€ 3.866,63	DECRETO SALVA ITALIA 2011	€ 0,00	€ 3.866,63
SEZZE	COLONIA PERPETUA	85	184		SEMIN ARBOR	01	0	32	0	€ 0,00	€ 50,74	€ 33,08	€ 3.805,50	€ 5.708,25	DECRETO SALVA ITALIA 2011	€ 0,00	€ 5.708,25
SEZZE	ND	85	185		SEMINATIVO	1	0	33	70	€ 0,00	€ 49,08	€ 33,07	€ 3.681,08	€ 7.362,14	DECRETO SALVA ITALIA 2011	€ 0,00	€ 7.362,14
SEZZE	COLONIA PERPETUA	85	190		SEMINATIVO	02	0	39	20	€ 0,00	€ 48,99	€ 36,44	€ 3.674,25	€ 5.511,38	DECRETO SALVA ITALIA 2011	€ 0,00	€ 5.511,38
SEZZE	ND	85	191		SEMIN IRRIG	1	0	19	90	€ 0,00	€ 39,77	€ 15,42	€ 2.982,75	€ 5.965,50	DECRETO SALVA ITALIA 2011	€ 0,00	€ 5.965,50
SEZZE	COLONIA PERPETUA	85	192		SEMINATIVO	02	0	30	70	€ 0,00	€ 38,37	€ 28,57	€ 2.877,75	€ 4.316,63	DECRETO SALVA ITALIA 2011	€ 0,00	€ 4.316,63
SEZZE	COLONIA PERPETUA	85	193		SEMINATIVO	2	0	14	72	€ 0,00	€ 18,40	€ 13,68	€ 1.380,00	€ 2.070,00	DECRETO SALVA ITALIA 2011	€ 0,00	€ 2.070,00
SEZZE	COLONIA PERPETUA	85	194		SEMINATIVO	2	0	5	20	€ 0,00	€ 6,50	€ 4,83	€ 487,50	€ 731,25	DECRETO SALVA ITALIA 2011	€ 0,00	€ 731,25
SEZZE	COLONIA PERPETUA	85	195		SEMINATIVO	02	0	34	90	€ 0,00	€ 43,62	€ 32,44	€ 3.271,50	€ 4.907,25	DECRETO SALVA ITALIA 2011	€ 0,00	€ 4.907,25
SEZZE	ND	85	196		SEMINATIVO	2	0	37	0	€ 0,00	€ 73,95	€ 28,66	€ 5.546,25	€ 11.092,50	DECRETO SALVA ITALIA 2011	€ 0,00	€ 11.092,50
SEZZE	COLONIA PERPETUA	85	197		SEMINATIVO	2	0	36	20	€ 0,00	€ 45,24	€ 33,65	€ 3.393,00	€ 5.089,50	DECRETO SALVA ITALIA 2011	€ 0,00	€ 5.089,50
SEZZE	COLONIA PERPETUA	85	198		SEMINATIVO	2	0	0	80	€ 0,00	€ 1,00	€ 0,74	€ 75,00	€ 112,50	DECRETO SALVA ITALIA 2011	€ 0,00	€ 112,50
SEZZE	COLONIA PERPETUA	85	199		SEMINATIVO	2	0	20	20	€ 0,00	€ 25,25	€ 18,78	€ 1.893,75	€ 2.840,63	DECRETO SALVA ITALIA 2011	€ 0,00	€ 2.840,63
SEZZE	ND	85	200		SEMIN IRRIG	1	0	24	70	€ 0,00	€ 49,37	€ 19,13	€ 3.702,75	€ 7.405,50	DECRETO SALVA ITALIA 2011	€ 0,00	€ 7.405,50
SEZZE	COLONIA PERPETUA	85	201		SEMINATIVO	2	0	14	20	€ 0,00	€ 17,75	€ 13,20	€ 1.331,25	€ 1.996,88	DECRETO SALVA ITALIA 2011	€ 0,00	€ 1.996,88

PATRIMONIO DISPONIBILE TERRENI

Comune	Identificativi Indirizzo Catastale	Identificativi Catastali				Classe	Estensione			Canone\Ind. Occup. (annuo)	Reddito Dominicale (Euro)	Reddito Agrario (Euro)	Valore Catastale (Euro)	Valore indicativo di Mercato (Euro)	Metodo estimativo	Spese Incrementative	Valore Contabile
		Foglio	Particella		Qualità		Ha Ettaro	A Ara	Ca Centiara								
SEZZE	COLONIA PERPETUA	85	202		SEMINATIVO	2	0	34	0	€ 0,00	€ 42,49	€ 31,61	€ 3.186,75	€ 4.780,13	DECRETO SALVA ITALIA 2011	€ 0,00	€ 4.780,13
SEZZE	ND	85	203		SEMIN IRRIG	1	0	18	90	€ 0,00	€ 37,78	€ 14,64	€ 2.833,50	€ 5.667,00	DECRETO SALVA ITALIA 2011	€ 0,00	€ 5.667,00
SEZZE	COLONIA PERPETUA	85	204		SEMINATIVO	2	0	10	0	€ 0,00	€ 12,50	€ 9,30	€ 937,50	€ 1.406,25	DECRETO SALVA ITALIA 2011	€ 0,00	€ 1.406,25
SEZZE	COLONIA PERPETUA	85	205		SEMINATIVO	2	0	21	40	€ 0,00	€ 26,75	€ 19,89	€ 2.006,25	€ 3.009,38	DECRETO SALVA ITALIA 2011	€ 0,00	€ 3.009,38
SEZZE	COLONIA PERPETUA	85	206		SEMINATIVO	2	0	17	0	€ 0,00	€ 21,25	€ 15,80	€ 1.593,75	€ 2.390,63	DECRETO SALVA ITALIA 2011	€ 0,00	€ 2.390,63
SEZZE	COLONIA PERPETUA	85	207		SEMINATIVO	1	0	10	0	€ 0,00	€ 14,56	€ 9,81	€ 1.092,00	€ 1.638,00	DECRETO SALVA ITALIA 2011	€ 0,00	€ 1.638,00
SEZZE	COLONIA PERPETUA	85	208		SEMINATIVO	2	0	23	0	€ 0,00	€ 28,75	€ 21,38	€ 2.156,25	€ 3.234,38	DECRETO SALVA ITALIA 2011	€ 0,00	€ 3.234,38
SEZZE	COLONIA PERPETUA	85	209		SEMINATIVO	1	0	18	20	€ 0,00	€ 26,51	€ 17,86	€ 1.988,25	€ 2.982,38	DECRETO SALVA ITALIA 2011	€ 0,00	€ 2.982,38
SEZZE	COLONIA PERPETUA	85	210		SEMINATIVO	1	0	21	80	€ 0,00	€ 31,75	€ 21,39	€ 2.381,25	€ 3.571,88	DECRETO SALVA ITALIA 2011	€ 0,00	€ 3.571,88
SEZZE	COLONIA PERPETUA	85	211		SEMINATIVO	1	0	20	50	€ 0,00	€ 29,86	€ 20,12	€ 2.239,50	€ 3.359,25	DECRETO SALVA ITALIA 2011	€ 0,00	€ 3.359,25
SEZZE	COLONIA PERPETUA	85	212		SEMINATIVO	02	0	1	60	€ 0,00	€ 2,00	€ 1,49	€ 150,00	€ 225,00	DECRETO SALVA ITALIA 2011	€ 0,00	€ 225,00
SEZZE	COLONIA PERPETUA	85	213		SEMINATIVO	2	0	1	20	€ 0,00	€ 1,50	€ 1,12	€ 112,50	€ 168,75	DECRETO SALVA ITALIA 2011	€ 0,00	€ 168,75
SEZZE	COLONIA PERPETUA	85	214		SEMINATIVO	1	0	7	60	€ 0,00	€ 11,07	€ 7,46	€ 830,25	€ 1.245,38	DECRETO SALVA ITALIA 2011	€ 0,00	€ 1.245,38
SEZZE	COLONIA PERPETUA	85	215		SEMINATIVO	1	0	12	30	€ 0,00	€ 17,91	€ 12,07	€ 1.343,25	€ 2.014,88	DECRETO SALVA ITALIA 2011	€ 0,00	€ 2.014,88
SEZZE	COLONIA PERPETUA	85	216		SEMINATIVO	1	0	20	80	€ 0,00	€ 30,29	€ 20,41	€ 2.271,75	€ 3.407,63	DECRETO SALVA ITALIA 2011	€ 0,00	€ 3.407,63
SEZZE	COLONIA PERPETUA	85	217		SEMINATIVO	1	0	9	70	€ 0,00	€ 14,13	€ 9,52	€ 1.059,75	€ 1.589,63	DECRETO SALVA ITALIA 2011	€ 0,00	€ 1.589,63
SEZZE	COLONIA PERPETUA	85	218		SEMINATIVO	1	0	14	0	€ 0,00	€ 20,39	€ 13,74	€ 1.529,25	€ 2.293,88	DECRETO SALVA ITALIA 2011	€ 0,00	€ 2.293,88
SEZZE	COLONIA PERPETUA	85	219		SEMINATIVO	1	0	52	40	€ 0,00	€ 76,32	€ 51,42	€ 5.724,00	€ 8.586,00	DECRETO SALVA ITALIA 2011	€ 0,00	€ 8.586,00
SEZZE	COLONIA PERPETUA	85	220		SEMINATIVO	1	0	56	90	€ 0,00	€ 41,51	€ 27,97	€ 3.113,25	€ 4.669,88	DECRETO SALVA ITALIA 2011	€ 0,00	€ 4.669,88
SEZZE	COLONIA PERPETUA	85	221		SEMINATIVO	1	0	29	40	€ 0,00	€ 42,82	€ 28,85	€ 3.211,50	€ 4.817,25	DECRETO SALVA ITALIA 2011	€ 0,00	€ 4.817,25
SEZZE	COLONIA PERPETUA	85	222		SEMINATIVO	2	0	20	10	€ 0,00	€ 25,12	€ 18,69	€ 1.884,00	€ 2.826,00	DECRETO SALVA ITALIA 2011	€ 0,00	€ 2.826,00
SEZZE	COLONIA PERPETUA	85	223		SEMINATIVO	02	0	10	0	€ 0,00	€ 12,50	€ 9,30	€ 937,50	€ 1.406,25	DECRETO SALVA ITALIA 2011	€ 0,00	€ 1.406,25
SEZZE	ND	85	225		SEMINATIVO	2	0	20	30	€ 0,00	€ 25,37	€ 18,87	€ 1.902,82	€ 3.805,72	DECRETO SALVA ITALIA 2011	€ 0,00	€ 3.805,72
SEZZE	ND	85	226		SEMIN IRRIG	1	0	12	20	€ 0,00	€ 24,38	€ 9,45	€ 1.828,50	€ 3.657,00	DECRETO SALVA ITALIA 2011	€ 0,00	€ 3.657,00
SEZZE	COLONIA PERPETUA	85	227		SEMINATIVO	2	0	19	50	€ 0,00	€ 24,37	€ 18,13	€ 1.827,75	€ 2.741,63	DECRETO SALVA ITALIA 2011	€ 0,00	€ 2.741,63
SEZZE	COLONIA PERPETUA	85	228		SEMINATIVO	2	0	15	20	€ 0,00	€ 19,00	€ 14,13	€ 1.425,00	€ 2.137,50	DECRETO SALVA ITALIA 2011	€ 0,00	€ 2.137,50
SEZZE	COLONIA PERPETUA	85	229		SEMINATIVO	2	0	13	39	€ 0,00	€ 16,74	€ 12,45	€ 1.255,50	€ 1.883,25	DECRETO SALVA ITALIA 2011	€ 0,00	€ 1.883,25
SEZZE	COLONIA PERPETUA	85	230		SEMINATIVO	2	0	9	30	€ 0,00	€ 11,62	€ 8,65	€ 871,50	€ 1.307,25	DECRETO SALVA ITALIA 2011	€ 0,00	€ 1.307,25
SEZZE	COLONIA PERPETUA	85	231		SEMINATIVO	2	0	2	80	€ 0,00	€ 3,50	€ 2,60	€ 262,50	€ 393,75	DECRETO SALVA ITALIA 2011	€ 0,00	€ 393,75

PATRIMONIO DISPONIBILE TERRENI

Comune	Identificativi Indirizzo Catastale	Identificativi Catastali				Classe	Estensione			Canone\Ind. Occup. (annuo)	Reddito Dominicale (Euro)	Reddito Agrario (Euro)	Valore Catastale (Euro)	Valore indicativo di Mercato (Euro)	Metodo estimativo	Spese Incrementative	Valore Contabile
		Foglio	Particella		Qualità		Ha Ettaro	A Ara	Ca Centiara								
SEZZE	COLONIA PERPETUA	85	232		SEMINATIVO	2	0	37	20	€ 0,00	€ 46,49	€ 34,58	€ 3.486,75	€ 5.230,13	DECRETO SALVA ITALIA 2011	€ 0,00	€ 5.230,13
SEZZE	COLONIA PERPETUA	85	233		SEMINATIVO	02	0	7	80	€ 0,00	€ 9,75	€ 7,25	€ 731,25	€ 1.096,88	DECRETO SALVA ITALIA 2011	€ 0,00	€ 1.096,88
SEZZE	COLONIA PERPETUA	85	234		SEMINATIVO	2	0	25	70	€ 0,00	€ 32,12	€ 23,89	€ 2.409,00	€ 3.613,50	DECRETO SALVA ITALIA 2011	€ 0,00	€ 3.613,50
SEZZE	COLONIA PERPETUA	85	235		SEMINATIVO	2	0	8	70	€ 0,00	€ 10,87	€ 8,09	€ 815,25	€ 1.222,88	DECRETO SALVA ITALIA 2011	€ 0,00	€ 1.222,88
SEZZE	COLONIA PERPETUA	85	236		SEMINATIVO	2	0	17	30	€ 0,00	€ 21,62	€ 16,08	€ 1.621,50	€ 2.432,25	DECRETO SALVA ITALIA 2011	€ 0,00	€ 2.432,25
SEZZE	COLONIA PERPETUA	85	237		SEMINATIVO	2	0	16	20	€ 0,00	€ 20,25	€ 15,06	€ 1.518,75	€ 2.278,13	DECRETO SALVA ITALIA 2011	€ 0,00	€ 2.278,13
SEZZE	COLONIA PERPETUA	85	238		SEMINATIVO	1	0	17	90	€ 0,00	€ 26,07	€ 17,56	€ 1.955,25	€ 2.932,88	DECRETO SALVA ITALIA 2011	€ 0,00	€ 2.932,88
SEZZE	COLONIA PERPETUA	85	239		SEMINATIVO	2	0	17	30	€ 0,00	€ 21,62	€ 16,08	€ 1.621,50	€ 2.432,25	DECRETO SALVA ITALIA 2011	€ 0,00	€ 2.432,25
SEZZE	COLONIA PERPETUA	85	240		SEMINATIVO	02	0	6	20	€ 0,00	€ 7,75	€ 5,76	€ 581,25	€ 871,88	DECRETO SALVA ITALIA 2011	€ 0,00	€ 871,88
SEZZE	ND	85	241		SEMIN IRRIG	1	0	42	10	€ 0,00	€ 84,14	€ 32,61	€ 6.310,50	€ 12.621,00	DECRETO SALVA ITALIA 2011	€ 0,00	€ 12.621,00
SEZZE	COLONIA PERPETUA	85	242		SEMINATIVO	2	0	30	0	€ 0,00	€ 37,49	€ 27,89	€ 2.811,75	€ 4.217,63	DECRETO SALVA ITALIA 2011	€ 0,00	€ 4.217,63
SEZZE	COLONIA PERPETUA	85	243		SEMINATIVO	02	0	8	70	€ 0,00	€ 10,87	€ 8,09	€ 815,25	€ 1.222,88	DECRETO SALVA ITALIA 2011	€ 0,00	€ 1.222,88
SEZZE	COLONIA PERPETUA	85	244		SEMINATIVO	2	0	1	60	€ 0,00	€ 2,00	€ 1,49	€ 150,00	€ 225,00	DECRETO SALVA ITALIA 2011	€ 0,00	€ 225,00
SEZZE	COLONIA PERPETUA	85	245		SEMINATIVO	1	0	6	60	€ 0,00	€ 9,61	€ 6,48	€ 720,75	€ 1.081,13	DECRETO SALVA ITALIA 2011	€ 0,00	€ 1.081,13
SEZZE	COLONIA PERPETUA	85	246		SEMIN IRRIG	2	0	3	0	€ 0,00	€ 3,90	€ 2,25	€ 292,50	€ 438,75	DECRETO SALVA ITALIA 2011	€ 0,00	€ 438,75
SEZZE	COLONIA PERPETUA	85	247		SEMIN IRRIG	2	0	8	80	€ 0,00	€ 11,45	€ 6,59	€ 858,75	€ 1.288,13	DECRETO SALVA ITALIA 2011	€ 0,00	€ 1.288,13
SEZZE	COLONIA PERPETUA	85	248		SEMINATIVO	1	0	11	60	€ 0,00	€ 16,89	€ 11,38	€ 1.266,75	€ 1.900,13	DECRETO SALVA ITALIA 2011	€ 0,00	€ 1.900,13
SEZZE	ND	85	249		SEMIN IRRIG	1	0	14	70	€ 0,00	€ 29,38	€ 11,39	€ 2.203,50	€ 4.407,00	DECRETO SALVA ITALIA 2011	€ 0,00	€ 4.407,00
SEZZE	COLONIA PERPETUA	85	250		SEMINATIVO	01	0	7	97	€ 0,00	€ 11,61	€ 7,82	€ 870,75	€ 1.306,13	DECRETO SALVA ITALIA 2011	€ 0,00	€ 1.306,13
SEZZE	COLONIA PERPETUA	85	253		SEMINATIVO	1	0	22	40	€ 0,00	€ 32,62	€ 21,98	€ 2.446,50	€ 3.669,75	DECRETO SALVA ITALIA 2011	€ 0,00	€ 3.669,75
SEZZE	COLONIA PERPETUA	85	254		SEMINATIVO	1	0	29	80	€ 0,00	€ 43,40	€ 29,24	€ 3.255,00	€ 4.882,50	DECRETO SALVA ITALIA 2011	€ 0,00	€ 4.882,50
SEZZE	COLONIA PERPETUA	85	255		SEMINATIVO	1	0	21	90	€ 0,00	€ 31,90	€ 21,49	€ 2.392,50	€ 3.588,75	DECRETO SALVA ITALIA 2011	€ 0,00	€ 3.588,75
SEZZE	COLONIA PERPETUA	85	256		SEMINATIVO	01	0	18	80	€ 0,00	€ 27,38	€ 18,45	€ 2.053,50	€ 3.080,25	DECRETO SALVA ITALIA 2011	€ 0,00	€ 3.080,25
SEZZE	COLONIA PERPETUA	85	257		SEMINATIVO	1	0	34	40	€ 0,00	€ 50,10	€ 33,76	€ 3.757,50	€ 5.636,25	DECRETO SALVA ITALIA 2011	€ 0,00	€ 5.636,25
SEZZE	COLONIA PERPETUA	85	258		VIGNETO	2	0	15	20	€ 0,00	€ 20,96	€ 12,95	€ 1.572,00	€ 2.358,00	DECRETO SALVA ITALIA 2011	€ 0,00	€ 2.358,00
SEZZE	COLONIA PERPETUA	85	259		SEMINATIVO	1	0	23	80	€ 0,00	€ 34,66	€ 23,35	€ 2.599,50	€ 3.899,25	DECRETO SALVA ITALIA 2011	€ 0,00	€ 3.899,25
SEZZE	COLONIA PERPETUA	85	260		SEMINATIVO	1	0	31	90	€ 0,00	€ 46,46	€ 31,30	€ 3.484,50	€ 5.226,75	DECRETO SALVA ITALIA 2011	€ 0,00	€ 5.226,75
SEZZE	ND	85	262		SEMIN ARBOR	2	0	46	40	€ 0,00	€ 62,78	€ 46,73	€ 4.708,88	€ 9.417,69	DECRETO SALVA ITALIA 2011	€ 0,00	€ 9.417,69
SEZZE	ND	85	263		SEMINATIVO	2	0	19	80	€ 0,00	€ 24,75	€ 18,41	€ 1.856,02	€ 3.711,98	DECRETO SALVA ITALIA 2011	€ 0,00	€ 3.711,98

PATRIMONIO DISPONIBILE TERRENI

Comune	Identificativi Indirizzo Catastale	Identificativi Catastali				Classe	Estensione			Canone\Ind. Occup. (annuo)	Reddito Dominicale (Euro)	Reddito Agrario (Euro)	Valore Catastale (Euro)	Valore indicativo di Mercato (Euro)	Metodo estimativo	Spese Incrementative	Valore Contabile
		Foglio	Particella		Qualità		Ha Ettaro	A Ara	Ca Centiara								
SEZZE	COLONIA PERPETUA	85	264		SEMINATIVO	2	0	8	70	€ 0,00	€ 10,87	€ 8,09	€ 815,25	€ 1.222,88	DECRETO SALVA ITALIA 2011	€ 0,00	€ 1.222,88
SEZZE	COLONIA PERPETUA	85	265		SEMINATIVO	2	0	59	60	€ 0,00	€ 74,49	€ 55,41	€ 5.586,75	€ 8.380,13	DECRETO SALVA ITALIA 2011	€ 0,00	€ 8.380,13
SEZZE	COLONIA PERPETUA	85	266		SEMINATIVO	02	0	21	70	€ 0,00	€ 27,12	€ 20,17	€ 2.034,00	€ 3.051,00	DECRETO SALVA ITALIA 2011	€ 0,00	€ 3.051,00
SEZZE	COLONIA PERPETUA	85	267		SEMINATIVO	2	0	22	70	€ 0,00	€ 28,37	€ 21,10	€ 2.127,75	€ 3.191,63	DECRETO SALVA ITALIA 2011	€ 0,00	€ 3.191,63
SEZZE	COLONIA PERPETUA	85	268		SEMINATIVO	2	0	29	30	€ 0,00	€ 36,62	€ 27,24	€ 2.746,50	€ 4.119,75	DECRETO SALVA ITALIA 2011	€ 0,00	€ 4.119,75
SEZZE	COLONIA PERPETUA	85	269		SEMINATIVO	2	0	29	50	€ 0,00	€ 36,87	€ 27,42	€ 2.765,25	€ 4.147,88	DECRETO SALVA ITALIA 2011	€ 0,00	€ 4.147,88
SEZZE	COLONIA PERPETUA	85	270		SEMINATIVO	2	0	9	40	€ 0,00	€ 11,75	€ 8,74	€ 881,25	€ 1.321,88	DECRETO SALVA ITALIA 2011	€ 0,00	€ 1.321,88
SEZZE	COLONIA PERPETUA	85	271		SEMINATIVO	2	0	12	0	€ 0,00	€ 15,00	€ 11,16	€ 1.125,00	€ 1.687,50	DECRETO SALVA ITALIA 2011	€ 0,00	€ 1.687,50
SEZZE	COLONIA PERPETUA	85	272		SEMINATIVO	2	0	4	40	€ 0,00	€ 5,50	€ 4,09	€ 412,50	€ 618,75	DECRETO SALVA ITALIA 2011	€ 0,00	€ 618,75
SEZZE	COLONIA PERPETUA	85	275		SEMINATIVO	2	0	2	20	€ 0,00	€ 2,75	€ 2,05	€ 206,25	€ 309,38	DECRETO SALVA ITALIA 2011	€ 0,00	€ 309,38
SEZZE	COLONIA PERPETUA	85	276		SEMINATIVO	2	0	27	30	€ 0,00	€ 34,12	€ 25,38	€ 2.559,00	€ 3.838,50	DECRETO SALVA ITALIA 2011	€ 0,00	€ 3.838,50
SEZZE	COLONIA PERPETUA	85	277		SEMINATIVO	2	0	26	80	€ 0,00	€ 33,50	€ 24,91	€ 2.512,50	€ 3.768,75	DECRETO SALVA ITALIA 2011	€ 0,00	€ 3.768,75
SEZZE	COLONIA PERPETUA	85	278		SEMINATIVO	02	0	29	30	€ 0,00	€ 36,62	€ 27,24	€ 2.746,50	€ 4.119,75	DECRETO SALVA ITALIA 2011	€ 0,00	€ 4.119,75
SEZZE	COLONIA PERPETUA	85	279		SEMINATIVO	2	0	9	50	€ 0,00	€ 11,87	€ 8,83	€ 890,25	€ 1.335,38	DECRETO SALVA ITALIA 2011	€ 0,00	€ 1.335,38
SEZZE	COLONIA PERPETUA	85	280		SEMINATIVO	2	0	9	30	€ 0,00	€ 11,62	€ 8,65	€ 871,50	€ 1.307,25	DECRETO SALVA ITALIA 2011	€ 0,00	€ 1.307,25
SEZZE	COLONIA PERPETUA	85	281		SEMINATIVO	2	0	10	10	€ 0,00	€ 12,62	€ 9,39	€ 946,50	€ 1.419,75	DECRETO SALVA ITALIA 2011	€ 0,00	€ 1.419,75
SEZZE	COLONIA PERPETUA	85	282		SEMINATIVO	2	0	29	20	€ 0,00	€ 36,49	€ 27,14	€ 2.736,75	€ 4.105,13	DECRETO SALVA ITALIA 2011	€ 0,00	€ 4.105,13
SEZZE	COLONIA PERPETUA	85	283		SEMINATIVO	2	0	38	80	€ 0,00	€ 48,49	€ 36,07	€ 3.636,75	€ 5.455,13	DECRETO SALVA ITALIA 2011	€ 0,00	€ 5.455,13
SEZZE	COLONIA PERPETUA	85	284		SEMINATIVO	2	0	25	60	€ 0,00	€ 32,00	€ 23,80	€ 2.400,00	€ 3.600,00	DECRETO SALVA ITALIA 2011	€ 0,00	€ 3.600,00
SEZZE	COLONIA PERPETUA	85	285		SEMINATIVO	02	0	21	80	€ 0,00	€ 27,25	€ 20,27	€ 2.043,75	€ 3.065,63	DECRETO SALVA ITALIA 2011	€ 0,00	€ 3.065,63
SEZZE	COLONIA PERPETUA	85	286		SEMINATIVO	2	0	20	60	€ 0,00	€ 25,75	€ 19,15	€ 1.931,25	€ 2.896,88	DECRETO SALVA ITALIA 2011	€ 0,00	€ 2.896,88
SEZZE	COLONIA PERPETUA	85	287		SEMINATIVO	2	0	6	90	€ 0,00	€ 8,62	€ 6,41	€ 646,50	€ 969,75	DECRETO SALVA ITALIA 2011	€ 0,00	€ 969,75
SEZZE	COLONIA PERPETUA	85	288		SEMIN IRRIG	2	0	35	90	€ 0,00	€ 46,72	€ 26,88	€ 3.504,00	€ 5.256,00	DECRETO SALVA ITALIA 2011	€ 0,00	€ 5.256,00
SEZZE	COLONIA PERPETUA	85	289		SEMINATIVO	2	0	11	10	€ 0,00	€ 13,87	€ 10,32	€ 1.040,25	€ 1.560,38	DECRETO SALVA ITALIA 2011	€ 0,00	€ 1.560,38
SEZZE	COLONIA PERPETUA	85	290		SEMINATIVO	02	0	30	20	€ 0,00	€ 37,74	€ 28,07	€ 2.830,50	€ 4.245,75	DECRETO SALVA ITALIA 2011	€ 0,00	€ 4.245,75
SEZZE	COLONIA PERPETUA	85	291		SEMINATIVO	2	0	8	10	€ 0,00	€ 10,12	€ 7,53	€ 759,00	€ 1.138,50	DECRETO SALVA ITALIA 2011	€ 0,00	€ 1.138,50
SEZZE	COLONIA PERPETUA	85	292		SEMINATIVO	2	0	15	40	€ 0,00	€ 19,25	€ 14,32	€ 1.443,75	€ 2.165,63	DECRETO SALVA ITALIA 2011	€ 0,00	€ 2.165,63
SEZZE	COLONIA PERPETUA	85	293		SEMINATIVO	02	0	15	90	€ 0,00	€ 19,87	€ 14,78	€ 1.490,25	€ 2.235,38	DECRETO SALVA ITALIA 2011	€ 0,00	€ 2.235,38

PATRIMONIO DISPONIBILE TERRENI

Comune	Identificativi Indirizzo Catastale	Identificativi Catastali				Classe	Estensione			Canone\Ind. Occup. (annuo)	Reddito Dominicale (Euro)	Reddito Agrario (Euro)	Valore Catastale (Euro)	Valore indicativo di Mercato (Euro)	Metodo estimativo	Spese Incrementative	Valore Contabile
		Foglio	Particella		Qualità		Ha Ettaro	A Ara	Ca Centiara								
SEZZE	COLONIA PERPETUA	85	294		SEMINATIVO	2	0	20	70	€ 0,00	€ 25,87	€ 19,24	€ 1.940,25	€ 2.910,38	DECRETO SALVA ITALIA 2011	€ 0,00	€ 2.910,38
SEZZE	COLONIA PERPETUA	85	295		SEMINATIVO	2	0	4	40	€ 0,00	€ 5,50	€ 4,09	€ 412,50	€ 618,75	DECRETO SALVA ITALIA 2011	€ 0,00	€ 618,75
SEZZE	COLONIA PERPETUA	85	296		SEMINATIVO	02	0	7	50	€ 0,00	€ 9,37	€ 6,97	€ 702,75	€ 1.054,13	DECRETO SALVA ITALIA 2011	€ 0,00	€ 1.054,13
SEZZE	COLONIA PERPETUA	85	297		SEMINATIVO	2	0	18	40	€ 0,00	€ 23,00	€ 17,11	€ 1.725,00	€ 2.587,50	DECRETO SALVA ITALIA 2011	€ 0,00	€ 2.587,50
SEZZE	COLONIA PERPETUA	85	298		SEMINATIVO	2	0	23	60	€ 0,00	€ 29,50	€ 21,94	€ 2.212,50	€ 3.318,75	DECRETO SALVA ITALIA 2011	€ 0,00	€ 3.318,75
SEZZE	COLONIA PERPETUA	85	299		SEMIN IRRIG	2	0	31	50	€ 0,00	€ 41,00	€ 23,59	€ 3.075,00	€ 4.612,50	DECRETO SALVA ITALIA 2011	€ 0,00	€ 4.612,50
SEZZE	COLONIA PERPETUA	85	300		SEMINATIVO	2	0	18	10	€ 0,00	€ 22,62	€ 16,83	€ 1.696,50	€ 2.544,75	DECRETO SALVA ITALIA 2011	€ 0,00	€ 2.544,75
SEZZE	COLONIA PERPETUA	85	301		SEMINATIVO	2	0	4	50	€ 0,00	€ 5,62	€ 4,18	€ 421,50	€ 632,25	DECRETO SALVA ITALIA 2011	€ 0,00	€ 632,25
SEZZE	COLONIA PERPETUA	85	302		SEMINATIVO	2	0	27	10	€ 0,00	€ 33,87	€ 25,19	€ 2.540,25	€ 3.810,38	DECRETO SALVA ITALIA 2011	€ 0,00	€ 3.810,38
SEZZE	COLONIA PERPETUA	85	303		SEMINATIVO	2	0	31	20	€ 0,00	€ 38,99	€ 29,00	€ 2.924,25	€ 4.386,38	DECRETO SALVA ITALIA 2011	€ 0,00	€ 4.386,38
SEZZE	COLONIA PERPETUA	85	304		SEMINATIVO	2	0	4	0	€ 0,00	€ 5,00	€ 3,72	€ 375,00	€ 562,50	DECRETO SALVA ITALIA 2011	€ 0,00	€ 562,50
SEZZE	COLONIA PERPETUA	85	305		SEMINATIVO	2	0	25	0	€ 0,00	€ 31,25	€ 23,24	€ 2.343,75	€ 3.515,63	DECRETO SALVA ITALIA 2011	€ 0,00	€ 3.515,63
SEZZE	COLONIA PERPETUA	85	306		SEMINATIVO	2	0	21	0	€ 0,00	€ 26,25	€ 19,52	€ 1.968,75	€ 2.953,13	DECRETO SALVA ITALIA 2011	€ 0,00	€ 2.953,13
SEZZE	COLONIA PERPETUA	85	307		SEMIN IRRIG	2	0	26	40	€ 0,00	€ 34,36	€ 19,77	€ 2.577,00	€ 3.865,50	DECRETO SALVA ITALIA 2011	€ 0,00	€ 3.865,50
SEZZE	COLONIA PERPETUA	85	308		SEMIN IRRIG	2	0	25	30	€ 0,00	€ 32,93	€ 18,95	€ 2.469,75	€ 3.704,63	DECRETO SALVA ITALIA 2011	€ 0,00	€ 3.704,63
SEZZE	COLONIA PERPETUA	85	309		SEMINATIVO	2	0	17	0	€ 0,00	€ 21,25	€ 15,80	€ 1.593,75	€ 2.390,63	DECRETO SALVA ITALIA 2011	€ 0,00	€ 2.390,63
SEZZE	ND	85	310		SEMIN IRRIG	1	0	20	60	€ 0,00	€ 41,17	€ 15,96	€ 3.087,75	€ 6.175,50	DECRETO SALVA ITALIA 2011	€ 0,00	€ 6.175,50
SEZZE	COLONIA PERPETUA	85	311		SEMINATIVO	2	0	13	40	€ 0,00	€ 16,75	€ 12,46	€ 1.256,25	€ 1.884,38	DECRETO SALVA ITALIA 2011	€ 0,00	€ 1.884,38
SEZZE	COLONIA PERPETUA	85	312		SEMIN IRRIG	2	0	13	70	€ 0,00	€ 17,83	€ 10,26	€ 1.337,25	€ 2.005,88	DECRETO SALVA ITALIA 2011	€ 0,00	€ 2.005,88
SEZZE	COLONIA PERPETUA	85	313		SEMINATIVO	1	0	24	30	€ 0,00	€ 35,39	€ 23,84	€ 2.654,25	€ 3.981,38	DECRETO SALVA ITALIA 2011	€ 0,00	€ 3.981,38
SEZZE	COLONIA PERPETUA	85	314		SEMIN IRRIG	2	0	53	20	€ 0,00	€ 69,24	€ 39,84	€ 5.193,00	€ 7.789,50	DECRETO SALVA ITALIA 2011	€ 0,00	€ 7.789,50
SEZZE	COLONIA PERPETUA	85	315		SEMIN IRRIG	02	0	30	10	€ 0,00	€ 49,28	€ 22,54	€ 3.696,00	€ 5.544,00	DECRETO SALVA ITALIA 2011	€ 0,00	€ 5.544,00
SEZZE	COLONIA PERPETUA	85	316		SEMINATIVO	1	0	43	0	€ 0,00	€ 62,63	€ 42,19	€ 4.697,25	€ 7.045,88	DECRETO SALVA ITALIA 2011	€ 0,00	€ 7.045,88
SEZZE	COLONIA PERPETUA	85	317		SEMINATIVO	2	0	78	0	€ 0,00	€ 97,49	€ 72,51	€ 7.311,75	€ 10.967,63	DECRETO SALVA ITALIA 2011	€ 0,00	€ 10.967,63
SEZZE	COLONIA PERPETUA	85	318		SEMINATIVO	2	0	15	40	€ 0,00	€ 19,25	€ 14,32	€ 1.443,75	€ 2.165,63	DECRETO SALVA ITALIA 2011	€ 0,00	€ 2.165,63
SEZZE	COLONIA PERPETUA	85	319		SEMINATIVO	02	0	20	60	€ 0,00	€ 25,75	€ 19,15	€ 1.931,25	€ 2.896,88	DECRETO SALVA ITALIA 2011	€ 0,00	€ 2.896,88
SEZZE	COLONIA PERPETUA	85	320		SEMINATIVO	02	0	31	90	€ 0,00	€ 39,87	€ 29,65	€ 2.990,25	€ 4.485,38	DECRETO SALVA ITALIA 2011	€ 0,00	€ 4.485,38
SEZZE	COLONIA PERPETUA	85	321		SEMINATIVO	2	0	11	40	€ 0,00	€ 14,25	€ 10,60	€ 1.068,75	€ 1.603,13	DECRETO SALVA ITALIA 2011	€ 0,00	€ 1.603,13

PATRIMONIO DISPONIBILE TERRENI

Comune	Identificativi Indirizzo Catastale	Identificativi Catastali				Classe	Estensione			Canone\Ind. Occup. (annuo)	Reddito Dominicale (Euro)	Reddito Agrario (Euro)	Valore Catastale (Euro)	Valore indicativo di Mercato (Euro)	Metodo estimativo	Spese Incrementative	Valore Contabile
		Foglio	Particella		Qualità		Ha Ettaro	A Ara	Ca Centiara								
SEZZE	COLONIA PERPETUA	85	322		SEMINATIVO	2	0	21	60	€ 0,00	€ 27,00	€ 20,08	€ 2.025,00	€ 3.037,50	DECRETO SALVA ITALIA 2011	€ 0,00	€ 3.037,50
SEZZE	COLONIA PERPETUA	85	323		SEMINATIVO	2	0	7	60	€ 0,00	€ 9,50	€ 7,07	€ 712,50	€ 1.068,75	DECRETO SALVA ITALIA 2011	€ 0,00	€ 1.068,75
SEZZE	COLONIA PERPETUA	85	324		SEMINATIVO	2	0	17	60	€ 0,00	€ 22,00	€ 16,36	€ 1.650,00	€ 2.475,00	DECRETO SALVA ITALIA 2011	€ 0,00	€ 2.475,00
SEZZE	COLONIA PERPETUA	85	325		SEMINATIVO	2	0	7	70	€ 0,00	€ 9,62	€ 7,16	€ 721,50	€ 1.082,25	DECRETO SALVA ITALIA 2011	€ 0,00	€ 1.082,25
SEZZE	COLONIA PERPETUA	85	326		SEMINATIVO	2	0	19	30	€ 0,00	€ 24,12	€ 17,94	€ 1.809,00	€ 2.713,50	DECRETO SALVA ITALIA 2011	€ 0,00	€ 2.713,50
SEZZE	COLONIA PERPETUA	85	329		SEMINATIVO	02	0	16	10	€ 0,00	€ 20,12	€ 14,97	€ 1.509,00	€ 2.263,50	DECRETO SALVA ITALIA 2011	€ 0,00	€ 2.263,50
SEZZE	COLONIA PERPETUA	85	330		SEMINATIVO	2	0	33	60	€ 0,00	€ 41,99	€ 31,24	€ 3.149,25	€ 4.723,88	DECRETO SALVA ITALIA 2011	€ 0,00	€ 4.723,88
SEZZE	COLONIA PERPETUA	85	331		SEMINATIVO	2	0	4	80	€ 0,00	€ 6,00	€ 4,46	€ 450,00	€ 675,00	DECRETO SALVA ITALIA 2011	€ 0,00	€ 675,00
SEZZE	ND	85	332		SEMINATIVO	2	0	29	20	€ 0,00	€ 36,49	€ 27,14	€ 2.736,75	€ 5.473,50	DECRETO SALVA ITALIA 2011	€ 0,00	€ 5.473,50
SEZZE	COLONIA PERPETUA	85	333		SEMINATIVO	2	0	22	40	€ 0,00	€ 28,00	€ 20,82	€ 2.100,00	€ 3.150,00	DECRETO SALVA ITALIA 2011	€ 0,00	€ 3.150,00
SEZZE	COLONIA PERPETUA	85	334		SEMINATIVO	1	0	9	10	€ 0,00	€ 13,25	€ 8,93	€ 993,75	€ 1.490,63	DECRETO SALVA ITALIA 2011	€ 0,00	€ 1.490,63
SEZZE	COLONIA PERPETUA	85	335		SEMINATIVO	1	0	26	10	€ 0,00	€ 38,01	€ 25,61	€ 2.850,75	€ 4.276,13	DECRETO SALVA ITALIA 2011	€ 0,00	€ 4.276,13
SEZZE	COLONIA PERPETUA	85	336		SEMINATIVO	1	0	30	90	€ 0,00	€ 45,00	€ 30,32	€ 3.375,00	€ 5.062,50	DECRETO SALVA ITALIA 2011	€ 0,00	€ 5.062,50
SEZZE	COLONIA PERPETUA	85	337		SEMINATIVO	01	0	16	70	€ 0,00	€ 24,32	€ 16,39	€ 1.824,00	€ 2.736,00	DECRETO SALVA ITALIA 2011	€ 0,00	€ 2.736,00
SEZZE	COLONIA PERPETUA	85	338		SEMINATIVO	1	0	35	60	€ 0,00	€ 51,85	€ 34,93	€ 3.888,75	€ 5.833,13	DECRETO SALVA ITALIA 2011	€ 0,00	€ 5.833,13
SEZZE	COLONIA PERPETUA	85	339		SEMINATIVO	1	0	36	70	€ 0,00	€ 53,45	€ 36,01	€ 4.008,75	€ 6.013,13	DECRETO SALVA ITALIA 2011	€ 0,00	€ 6.013,13
SEZZE	COLONIA PERPETUA	85	340		SEMINATIVO	2	0	41	30	€ 0,00	€ 51,62	€ 38,39	€ 3.871,50	€ 5.807,25	DECRETO SALVA ITALIA 2011	€ 0,00	€ 5.807,25
SEZZE	COLONIA PERPETUA	85	341		SEMINATIVO	2	0	51	50	€ 0,00	€ 64,37	€ 47,88	€ 4.827,75	€ 7.241,63	DECRETO SALVA ITALIA 2011	€ 0,00	€ 7.241,63
SEZZE	COLONIA PERPETUA	85	342		SEMINATIVO	2	0	7	30	€ 0,00	€ 9,12	€ 6,79	€ 684,00	€ 1.026,00	DECRETO SALVA ITALIA 2011	€ 0,00	€ 1.026,00
SEZZE	COLONIA PERPETUA	85	343		SEMINATIVO	2	0	23	0	€ 0,00	€ 28,75	€ 21,38	€ 2.156,25	€ 3.234,38	DECRETO SALVA ITALIA 2011	€ 0,00	€ 3.234,38
SEZZE	COLONIA PERPETUA	85	344		SEMINATIVO	2	0	22	50	€ 0,00	€ 28,12	€ 20,92	€ 2.109,00	€ 3.163,50	DECRETO SALVA ITALIA 2011	€ 0,00	€ 3.163,50
SEZZE	COLONIA PERPETUA	85	345		SEMINATIVO	2	0	24	50	€ 0,00	€ 30,62	€ 22,78	€ 2.296,50	€ 3.444,75	DECRETO SALVA ITALIA 2011	€ 0,00	€ 3.444,75
SEZZE	COLONIA PERPETUA	85	346		SEMINATIVO	2	0	31	10	€ 0,00	€ 38,87	€ 28,91	€ 2.915,25	€ 4.372,88	DECRETO SALVA ITALIA 2011	€ 0,00	€ 4.372,88
SEZZE	COLONIA PERPETUA	85	347		SEMINATIVO	02	0	68	40	€ 0,00	€ 85,49	€ 63,59	€ 6.411,75	€ 9.617,63	DECRETO SALVA ITALIA 2011	€ 0,00	€ 9.617,63
SEZZE	COLONIA PERPETUA	85	348		SEMINATIVO	2	0	59	70	€ 0,00	€ 74,61	€ 55,50	€ 5.595,75	€ 8.393,63	DECRETO SALVA ITALIA 2011	€ 0,00	€ 8.393,63
SEZZE	COLONIA PERPETUA	85	349		SEMIN IRRIG	2	0	17	20	€ 0,00	€ 22,39	€ 12,88	€ 1.679,25	€ 2.518,88	DECRETO SALVA ITALIA 2011	€ 0,00	€ 2.518,88
SEZZE	COLONIA PERPETUA	85	350		SEMINATIVO	01	0	18	40	€ 0,00	€ 26,80	€ 18,06	€ 2.010,00	€ 3.015,00	DECRETO SALVA ITALIA 2011	€ 0,00	€ 3.015,00
SEZZE	COLONIA PERPETUA	85	351		SEMINATIVO	1	0	14	20	€ 0,00	€ 20,68	€ 13,93	€ 1.551,00	€ 2.326,50	DECRETO SALVA ITALIA 2011	€ 0,00	€ 2.326,50

PATRIMONIO DISPONIBILE TERRENI

Comune	Identificativi Indirizzo Catastale	Identificativi Catastali				Classe	Estensione			Canone\Ind. Occup. (annuo)	Reddito Dominicale (Euro)	Reddito Agrario (Euro)	Valore Catastale (Euro)	Valore indicativo di Mercato (Euro)	Metodo estimativo	Spese Incrementative	Valore Contabile
		Foglio	Particella		Qualità		Ha Ettaro	A Ara	Ca Centiara								
SEZZE	COLONIA PERPETUA	85	352		SEMINATIVO	1	0	10	60	€ 0,00	€ 15,44	€ 10,40	€ 1.158,00	€ 1.737,00	DECRETO SALVA ITALIA 2011	€ 0,00	€ 1.737,00
SEZZE	ND	85	353	AB	SEMINATIVO	01	0	0	90	€ 0,00	€ 1,31	€ 0,88	€ 98,25	€ 147,38	DECRETO SALVA ITALIA 2011	€ 0,00	€ 147,38
SEZZE	ND	85	353	AA	SEMIN IRRIG	01	0	6	0	€ 0,00	€ 11,99	€ 4,65	€ 899,25	€ 1.994,40	DECRETO SALVA ITALIA 2011	€ 0,00	€ 1.994,40
SEZZE	COLONIA PERPETUA	85	354		SEMINATIVO	1	0	46	40	€ 0,00	€ 67,58	€ 45,53	€ 5.068,50	€ 7.602,75	DECRETO SALVA ITALIA 2011	€ 0,00	€ 7.602,75
SEZZE	COLONIA PERPETUA	85	356		SEMIN ARBOR	01	0	23	30	€ 0,00	€ 36,94	€ 24,67	€ 2.770,50	€ 4.155,75	DECRETO SALVA ITALIA 2011	€ 0,00	€ 4.155,75
SEZZE	COLONIA PERPETUA	85	357		ORTO IRRIG	2	0	33	20	€ 0,00	€ 86,07	€ 29,15	€ 6.455,25	€ 9.682,88	DECRETO SALVA ITALIA 2011	€ 0,00	€ 9.682,88
SEZZE	COLONIA PERPETUA	85	358		ORTO IRRIG	2	0	80	10	€ 0,00	€ 207,67	€ 70,33	€ 15.575,25	€ 23.362,88	DECRETO SALVA ITALIA 2011	€ 0,00	€ 23.362,88
SEZZE	ND	85	359		SEMINATIVO	2	0	75	90	€ 0,00	€ 94,86	€ 70,56	€ 7.114,50	€ 14.229,00	DECRETO SALVA ITALIA 2011	€ 0,00	€ 14.229,00
SEZZE	COLONIA PERPETUA	85	360		SEMINATIVO	2	0	14	50	€ 0,00	€ 18,12	€ 13,48	€ 1.359,00	€ 2.038,50	DECRETO SALVA ITALIA 2011	€ 0,00	€ 2.038,50
SEZZE	COLONIA PERPETUA	85	361		SEMINATIVO	02	0	22	80	€ 0,00	€ 28,50	€ 21,20	€ 2.137,50	€ 3.206,25	DECRETO SALVA ITALIA 2011	€ 0,00	€ 3.206,25
SEZZE	COLONIA PERPETUA	85	362		SEMINATIVO	2	0	35	30	€ 0,00	€ 44,12	€ 32,82	€ 3.309,00	€ 4.963,50	DECRETO SALVA ITALIA 2011	€ 0,00	€ 4.963,50
SEZZE	COLONIA PERPETUA	85	363		SEMIN IRRIG	2	0	27	20	€ 0,00	€ 35,40	€ 20,37	€ 2.655,00	€ 3.982,50	DECRETO SALVA ITALIA 2011	€ 0,00	€ 3.982,50
SEZZE	COLONIA PERPETUA	85	364		SEMIN IRRIG	2	0	44	10	€ 0,00	€ 57,39	€ 33,02	€ 4.304,25	€ 6.456,38	DECRETO SALVA ITALIA 2011	€ 0,00	€ 6.456,38
SEZZE	COLONIA PERPETUA	85	365		SEMINATIVO	2	0	28	50	€ 0,00	€ 35,62	€ 26,49	€ 2.671,50	€ 4.007,25	DECRETO SALVA ITALIA 2011	€ 0,00	€ 4.007,25
SEZZE	COLONIA PERPETUA	85	366		SEMINATIVO	1	0	38	10	€ 0,00	€ 55,49	€ 37,39	€ 4.161,75	€ 6.242,63	DECRETO SALVA ITALIA 2011	€ 0,00	€ 6.242,63
SEZZE	COLONIA PERPETUA	85	367		SEMINATIVO	1	0	14	0	€ 0,00	€ 20,39	€ 13,74	€ 1.529,25	€ 2.293,88	DECRETO SALVA ITALIA 2011	€ 0,00	€ 2.293,88
SEZZE	COLONIA PERPETUA	85	368		SEMINATIVO	1	0	12	30	€ 0,00	€ 17,91	€ 12,07	€ 1.343,25	€ 2.014,88	DECRETO SALVA ITALIA 2011	€ 0,00	€ 2.014,88
SEZZE	COLONIA PERPETUA	85	369		SEMINATIVO	1	0	10	20	€ 0,00	€ 14,86	€ 10,01	€ 1.114,50	€ 1.671,75	DECRETO SALVA ITALIA 2011	€ 0,00	€ 1.671,75
SEZZE	COLONIA PERPETUA	85	370		SEMINATIVO	01	0	16	20	€ 0,00	€ 23,59	€ 15,90	€ 1.769,25	€ 2.653,88	DECRETO SALVA ITALIA 2011	€ 0,00	€ 2.653,88
SEZZE	COLONIA PERPETUA	85	371		SEMINATIVO	1	0	16	40	€ 0,00	€ 23,89	€ 16,09	€ 1.791,75	€ 2.687,63	DECRETO SALVA ITALIA 2011	€ 0,00	€ 2.687,63
SEZZE	COLONIA PERPETUA	85	372		SEMINATIVO	1	0	23	0	€ 0,00	€ 33,50	€ 22,57	€ 2.512,50	€ 3.768,75	DECRETO SALVA ITALIA 2011	€ 0,00	€ 3.768,75
SEZZE	COLONIA PERPETUA	85	374		SEMINATIVO	01	0	67	0	€ 0,00	€ 97,58	€ 65,74	€ 7.318,50	€ 10.977,75	DECRETO SALVA ITALIA 2011	€ 0,00	€ 10.977,75
SEZZE	COLONIA PERPETUA	85	375		SEMINATIVO	01	0	3	0	€ 0,00	€ 4,37	€ 2,94	€ 327,75	€ 491,63	DECRETO SALVA ITALIA 2011	€ 0,00	€ 491,63
SEZZE	COLONIA PERPETUA	85	376		SEMINATIVO	1	0	7	80	€ 0,00	€ 11,36	€ 7,65	€ 852,00	€ 1.278,00	DECRETO SALVA ITALIA 2011	€ 0,00	€ 1.278,00
SEZZE	COLONIA PERPETUA	85	377		SEMINATIVO	1	0	23	30	€ 0,00	€ 33,93	€ 22,86	€ 2.544,75	€ 3.817,13	DECRETO SALVA ITALIA 2011	€ 0,00	€ 3.817,13
SEZZE	COLONIA PERPETUA	85	378		SEMINATIVO	1	0	19	80	€ 0,00	€ 28,84	€ 19,43	€ 2.163,00	€ 3.244,50	DECRETO SALVA ITALIA 2011	€ 0,00	€ 3.244,50
SEZZE	COLONIA PERPETUA	85	379		SEMINATIVO	1	0	29	70	€ 0,00	€ 43,26	€ 29,14	€ 3.244,50	€ 4.866,75	DECRETO SALVA ITALIA 2011	€ 0,00	€ 4.866,75
SEZZE	COLONIA PERPETUA	85	380		SEMINATIVO	1	0	9	70	€ 0,00	€ 14,13	€ 9,52	€ 1.059,75	€ 1.589,63	DECRETO SALVA ITALIA 2011	€ 0,00	€ 1.589,63

PATRIMONIO DISPONIBILE TERRENI

Comune	Identificativi Indirizzo Catastale	Identificativi Catastali				Classe	Estensione			Canone\Ind. Occup. (annuo)	Reddito Dominicale (Euro)	Reddito Agrario (Euro)	Valore Catastale (Euro)	Valore indicativo di Mercato (Euro)	Metodo estimativo	Spese Incrementative	Valore Contabile
		Foglio	Particella		Qualità		Ha Ettaro	A Ara	Ca Centiara								
SEZZE	COLONIA PERPETUA	85	382		SEMINATIVO	01	0	34	30	€ 0,00	€ 49,95	€ 33,66	€ 3.746,25	€ 5.619,38	DECRETO SALVA ITALIA 2011	€ 0,00	€ 5.619,38
SEZZE	COLONIA PERPETUA	85	383		SEMINATIVO	1	0	22	30	€ 0,00	€ 32,48	€ 21,88	€ 2.436,00	€ 3.654,00	DECRETO SALVA ITALIA 2011	€ 0,00	€ 3.654,00
SEZZE	COLONIA PERPETUA	85	384		SEMINATIVO	1	0	7	40	€ 0,00	€ 10,78	€ 7,26	€ 808,50	€ 1.212,75	DECRETO SALVA ITALIA 2011	€ 0,00	€ 1.212,75
SEZZE	COLONIA PERPETUA	85	385		SEMINATIVO	1	0	34	10	€ 0,00	€ 49,66	€ 33,46	€ 3.724,50	€ 5.586,75	DECRETO SALVA ITALIA 2011	€ 0,00	€ 5.586,75
SEZZE	COLONIA PERPETUA	85	386		SEMINATIVO	01	0	37	0	€ 0,00	€ 53,89	€ 36,31	€ 4.041,75	€ 6.062,63	DECRETO SALVA ITALIA 2011	€ 0,00	€ 6.062,63
SEZZE	COLONIA PERPETUA	85	387		SEMINATIVO	1	0	22	40	€ 0,00	€ 32,62	€ 21,98	€ 2.446,50	€ 3.669,75	DECRETO SALVA ITALIA 2011	€ 0,00	€ 3.669,75
SEZZE	COLONIA PERPETUA	85	388		SEMINATIVO	1	0	31	80	€ 0,00	€ 46,31	€ 31,20	€ 3.473,25	€ 5.209,88	DECRETO SALVA ITALIA 2011	€ 0,00	€ 5.209,88
SEZZE	COLONIA PERPETUA	85	389		SEMINATIVO	1	0	33	70	€ 0,00	€ 49,08	€ 33,07	€ 3.681,00	€ 5.521,50	DECRETO SALVA ITALIA 2011	€ 0,00	€ 5.521,50
SEZZE	COLONIA PERPETUA	85	390		SEMINATIVO	1	0	24	30	€ 0,00	€ 35,39	€ 23,84	€ 2.654,25	€ 3.981,38	DECRETO SALVA ITALIA 2011	€ 0,00	€ 3.981,38
SEZZE	COLONIA PERPETUA	85	391		SEMINATIVO	1	0	20	40	€ 0,00	€ 29,71	€ 20,02	€ 2.228,25	€ 3.342,38	DECRETO SALVA ITALIA 2011	€ 0,00	€ 3.342,38
SEZZE	COLONIA PERPETUA	85	392		SEMINATIVO	1	0	37	90	€ 0,00	€ 55,20	€ 37,19	€ 4.140,00	€ 6.210,00	DECRETO SALVA ITALIA 2011	€ 0,00	€ 6.210,00
SEZZE	COLONIA PERPETUA	85	393		SEMINATIVO	1	0	34	50	€ 0,00	€ 50,25	€ 33,85	€ 3.768,75	€ 5.653,13	DECRETO SALVA ITALIA 2011	€ 0,00	€ 5.653,13
SEZZE	COLONIA PERPETUA	85	397		SEMINATIVO	01	0	7	50	€ 0,00	€ 10,92	€ 7,36	€ 819,00	€ 1.228,50	DECRETO SALVA ITALIA 2011	€ 0,00	€ 1.228,50
SEZZE	COLONIA PERPETUA	85	398		SEMINATIVO	01	0	12	10	€ 0,00	€ 17,62	€ 11,87	€ 1.321,50	€ 1.982,25	DECRETO SALVA ITALIA 2011	€ 0,00	€ 1.982,25
SEZZE	COLONIA PERPETUA	85	400		SEMINATIVO	2	0	12	50	€ 0,00	€ 15,62	€ 11,62	€ 1.171,50	€ 1.757,25	DECRETO SALVA ITALIA 2011	€ 0,00	€ 1.757,25
SEZZE	COLONIA PERPETUA	85	401		SEMINATIVO	1	0	37	90	€ 0,00	€ 55,20	€ 37,19	€ 4.140,00	€ 6.210,00	DECRETO SALVA ITALIA 2011	€ 0,00	€ 6.210,00
SEZZE	COLONIA PERPETUA	85	402		SEMINATIVO	1	0	10	30	€ 0,00	€ 15,00	€ 10,11	€ 1.125,00	€ 1.687,50	DECRETO SALVA ITALIA 2011	€ 0,00	€ 1.687,50
SEZZE	COLONIA PERPETUA	85	403		SEMINATIVO	1	0	15	60	€ 0,00	€ 22,72	€ 15,31	€ 1.704,00	€ 2.556,00	DECRETO SALVA ITALIA 2011	€ 0,00	€ 2.556,00
SEZZE	COLONIA PERPETUA	85	404		SEMINATIVO	1	0	8	70	€ 0,00	€ 12,67	€ 8,54	€ 950,25	€ 1.425,38	DECRETO SALVA ITALIA 2011	€ 0,00	€ 1.425,38
SEZZE	COLONIA PERPETUA	85	405		SEMINATIVO	1	0	10	10	€ 0,00	€ 14,71	€ 9,91	€ 1.103,25	€ 1.654,88	DECRETO SALVA ITALIA 2011	€ 0,00	€ 1.654,88
SEZZE	COLONIA PERPETUA	85	407		SEMINATIVO	1	0	7	15	€ 0,00	€ 10,41	€ 7,02	€ 780,75	€ 1.171,13	DECRETO SALVA ITALIA 2011	€ 0,00	€ 1.171,13
SEZZE	COLONIA PERPETUA	85	408		SEMINATIVO	1	0	16	70	€ 0,00	€ 24,32	€ 16,39	€ 1.824,00	€ 2.736,00	DECRETO SALVA ITALIA 2011	€ 0,00	€ 2.736,00
SEZZE	COLONIA PERPETUA	85	409		SEMINATIVO	1	0	26	0	€ 0,00	€ 37,87	€ 25,51	€ 2.840,25	€ 4.260,38	DECRETO SALVA ITALIA 2011	€ 0,00	€ 4.260,38
SEZZE	ND	85	410		VIGNETO	2	0	20	20	€ 0,00	€ 27,85	€ 17,21	€ 2.088,75	€ 4.177,50	DECRETO SALVA ITALIA 2011	€ 0,00	€ 4.177,50
SEZZE	ND	85	411		SEMINATIVO	1	0	5	10	€ 0,00	€ 7,43	€ 5,00	€ 557,25	€ 1.114,50	DECRETO SALVA ITALIA 2011	€ 0,00	€ 1.114,50
SEZZE	ND	85	412		SEMINATIVO	2	0	8	30	€ 0,00	€ 10,37	€ 7,72	€ 777,75	€ 1.555,50	DECRETO SALVA ITALIA 2011	€ 0,00	€ 1.555,50
SEZZE	ND	85	413		SEMINATIVO	1	0	9	40	€ 0,00	€ 13,69	€ 9,22	€ 1.026,75	€ 2.053,50	DECRETO SALVA ITALIA 2011	€ 0,00	€ 2.053,50
SEZZE	ND	85	414		VIGNETO	2	0	2	20	€ 0,00	€ 3,03	€ 1,87	€ 227,25	€ 454,50	DECRETO SALVA ITALIA 2011	€ 0,00	€ 454,50
SEZZE	COLONIA PERPETUA	85	415		SEMINATIVO	1	0	5	90	€ 0,00	€ 8,59	€ 5,79	€ 644,25	€ 966,38	DECRETO SALVA ITALIA 2011	€ 0,00	€ 966,38

PATRIMONIO DISPONIBILE TERRENI

Comune	Identificativi Indirizzo Catastale	Identificativi Catastali				Classe	Estensione			Canone\Ind. Occup. (annuo)	Reddito Dominicale (Euro)	Reddito Agrario (Euro)	Valore Catastale (Euro)	Valore indicativo di Mercato (Euro)	Metodo estimativo	Spese Incrementative	Valore Contabile
		Foglio	Particella		Qualità		Ha Ettaro	A Ara	Ca Centiara								
SEZZE	COLONIA PERPETUA	85	416		SEMINATIVO	01	0	6	0	€ 0,00	€ 8,74	€ 5,89	€ 655,50	€ 983,25	DECRETO SALVA ITALIA 2011	€ 0,00	€ 983,25
SEZZE	COLONIA PERPETUA	85	417		SEMINATIVO	1	0	14	20	€ 0,00	€ 20,68	€ 13,93	€ 1.551,00	€ 2.326,50	DECRETO SALVA ITALIA 2011	€ 0,00	€ 2.326,50
SEZZE	COLONIA PERPETUA	85	418		SEMINATIVO	1	0	5	20	€ 0,00	€ 7,57	€ 5,10	€ 567,75	€ 851,63	DECRETO SALVA ITALIA 2011	€ 0,00	€ 851,63
SEZZE	COLONIA PERPETUA	85	419		SEMINATIVO	1	0	11	0	€ 0,00	€ 16,02	€ 10,79	€ 1.201,50	€ 1.802,25	DECRETO SALVA ITALIA 2011	€ 0,00	€ 1.802,25
SEZZE	COLONIA PERPETUA	85	420		SEMINATIVO	1	0	10	60	€ 0,00	€ 15,44	€ 10,40	€ 1.158,00	€ 1.737,00	DECRETO SALVA ITALIA 2011	€ 0,00	€ 1.737,00
SEZZE	COLONIA PERPETUA	85	421		SEMINATIVO	1	0	4	80	€ 0,00	€ 6,99	€ 4,71	€ 524,25	€ 786,38	DECRETO SALVA ITALIA 2011	€ 0,00	€ 786,38
SEZZE	COLONIA PERPETUA	85	422		SEMINATIVO	1	0	4	20	€ 0,00	€ 6,12	€ 4,12	€ 459,00	€ 688,50	DECRETO SALVA ITALIA 2011	€ 0,00	€ 688,50
SEZZE	COLONIA PERPETUA	85	423		SEMINATIVO	1	0	9	20	€ 0,00	€ 13,40	€ 9,03	€ 1.005,00	€ 1.507,50	DECRETO SALVA ITALIA 2011	€ 0,00	€ 1.507,50
SEZZE	COLONIA PERPETUA	85	424		SEMINATIVO	1	0	8	20	€ 0,00	€ 11,94	€ 8,05	€ 895,50	€ 1.343,25	DECRETO SALVA ITALIA 2011	€ 0,00	€ 1.343,25
SEZZE	COLONIA PERPETUA	85	425		SEMINATIVO	1	0	2	30	€ 0,00	€ 3,35	€ 2,26	€ 251,25	€ 376,88	DECRETO SALVA ITALIA 2011	€ 0,00	€ 376,88
SEZZE	COLONIA PERPETUA	85	426		SEMINATIVO	1	0	2	10	€ 0,00	€ 3,06	€ 2,06	€ 229,50	€ 344,25	DECRETO SALVA ITALIA 2011	€ 0,00	€ 344,25
SEZZE	COLONIA PERPETUA	85	427		SEMINATIVO	1	0	0	49	€ 0,00	€ 0,71	€ 0,48	€ 53,25	€ 79,88	DECRETO SALVA ITALIA 2011	€ 0,00	€ 79,88
SEZZE	COLONIA PERPETUA	85	428		VIGNETO	2	0	2	10	€ 0,00	€ 2,90	€ 1,79	€ 217,50	€ 326,25	DECRETO SALVA ITALIA 2011	€ 0,00	€ 326,25
SEZZE	COLONIA PERPETUA	85	429		SEMINATIVO	1	0	14	60	€ 0,00	€ 21,26	€ 14,33	€ 1.594,50	€ 2.391,75	DECRETO SALVA ITALIA 2011	€ 0,00	€ 2.391,75
SEZZE	COLONIA PERPETUA	85	430		SEMINATIVO	1	0	6	70	€ 0,00	€ 9,76	€ 6,57	€ 732,00	€ 1.098,00	DECRETO SALVA ITALIA 2011	€ 0,00	€ 1.098,00
SEZZE	COLONIA PERPETUA	85	431		SEMINATIVO	1	0	13	40	€ 0,00	€ 19,52	€ 13,15	€ 1.464,00	€ 2.196,00	DECRETO SALVA ITALIA 2011	€ 0,00	€ 2.196,00
SEZZE	COLONIA PERPETUA	85	432		SEMINATIVO	1	0	6	50	€ 0,00	€ 9,47	€ 6,38	€ 710,25	€ 1.065,38	DECRETO SALVA ITALIA 2011	€ 0,00	€ 1.065,38
SEZZE	COLONIA PERPETUA	85	433		SEMINATIVO	1	0	6	70	€ 0,00	€ 9,76	€ 6,57	€ 732,00	€ 1.098,00	DECRETO SALVA ITALIA 2011	€ 0,00	€ 1.098,00
SEZZE	COLONIA PERPETUA	85	434		SEMINATIVO	1	0	7	80	€ 0,00	€ 11,36	€ 7,65	€ 852,00	€ 1.278,00	DECRETO SALVA ITALIA 2011	€ 0,00	€ 1.278,00
SEZZE	COLONIA PERPETUA	85	435		SEMINATIVO	1	0	5	70	€ 0,00	€ 8,30	€ 5,59	€ 622,50	€ 933,75	DECRETO SALVA ITALIA 2011	€ 0,00	€ 933,75
SEZZE	COLONIA PERPETUA	85	436		SEMINATIVO	2	0	18	30	€ 0,00	€ 22,87	€ 17,01	€ 1.715,25	€ 2.572,88	DECRETO SALVA ITALIA 2011	€ 0,00	€ 2.572,88
SEZZE	COLONIA PERPETUA	85	437		SEMINATIVO	2	0	32	80	€ 0,00	€ 40,99	€ 30,49	€ 3.074,25	€ 4.611,38	DECRETO SALVA ITALIA 2011	€ 0,00	€ 4.611,38
SEZZE	COLONIA PERPETUA	85	438		SEMINATIVO	1	0	5	90	€ 0,00	€ 8,59	€ 5,79	€ 644,25	€ 966,38	DECRETO SALVA ITALIA 2011	€ 0,00	€ 966,38
SEZZE	COLONIA PERPETUA	85	439		SEMINATIVO	1	0	16	0	€ 0,00	€ 23,30	€ 15,70	€ 1.747,50	€ 2.621,25	DECRETO SALVA ITALIA 2011	€ 0,00	€ 2.621,25
SEZZE	COLONIA PERPETUA	85	440		SEMINATIVO	1	0	8	40	€ 0,00	€ 12,23	€ 8,24	€ 917,25	€ 1.375,88	DECRETO SALVA ITALIA 2011	€ 0,00	€ 1.375,88
SEZZE	COLONIA PERPETUA	85	441		SEMINATIVO	2	0	17	10	€ 0,00	€ 21,37	€ 15,90	€ 1.602,75	€ 2.404,13	DECRETO SALVA ITALIA 2011	€ 0,00	€ 2.404,13
SEZZE	COLONIA PERPETUA	85	442		SEMIN IRRIG	2	0	6	10	€ 0,00	€ 7,94	€ 4,57	€ 595,50	€ 893,25	DECRETO SALVA ITALIA 2011	€ 0,00	€ 893,25
SEZZE	COLONIA PERPETUA	85	443		SEMIN IRRIG	2	0	8	60	€ 0,00	€ 11,19	€ 6,44	€ 839,25	€ 1.258,88	DECRETO SALVA ITALIA 2011	€ 0,00	€ 1.258,88

PATRIMONIO DISPONIBILE TERRENI

Comune	Identificativi Indirizzo Catastale	Identificativi Catastali				Classe	Estensione			Canone\Ind. Occup. (annuo)	Reddito Dominicale (Euro)	Reddito Agrario (Euro)	Valore Catastale (Euro)	Valore indicativo di Mercato (Euro)	Metodo estimativo	Spese Incrementative	Valore Contabile
		Foglio	Particella		Qualità		Ha Ettaro	A Ara	Ca Centiara								
SEZZE	COLONIA PERPETUA	85	444		SEMINATIVO	1	0	25	60	€ 0,00	€ 37,28	€ 25,12	€ 2.796,00	€ 4.194,00	DECRETO SALVA ITALIA 2011	€ 0,00	€ 4.194,00
SEZZE	COLONIA PERPETUA	85	448		SEMINATIVO	2	0	26	80	€ 0,00	€ 33,50	€ 24,91	€ 2.512,50	€ 3.768,75	DECRETO SALVA ITALIA 2011	€ 0,00	€ 3.768,75
SEZZE	COLONIA PERPETUA	85	449		SEMINATIVO	1	0	0	60	€ 0,00	€ 0,87	€ 0,59	€ 65,25	€ 97,88	DECRETO SALVA ITALIA 2011	€ 0,00	€ 97,88
SEZZE	COLONIA PERPETUA	85	450		SEMINATIVO	1	0	13	70	€ 0,00	€ 19,95	€ 13,44	€ 1.496,25	€ 2.244,38	DECRETO SALVA ITALIA 2011	€ 0,00	€ 2.244,38
SEZZE	COLONIA PERPETUA	85	451		VIGNETO	1	0	10	90	€ 0,00	€ 20,10	€ 9,85	€ 1.507,50	€ 2.261,25	DECRETO SALVA ITALIA 2011	€ 0,00	€ 2.261,25
SEZZE	COLONIA PERPETUA	85	452		SEMIN ARBOR	01	0	4	40	€ 0,00	€ 6,98	€ 4,66	€ 523,50	€ 785,25	DECRETO SALVA ITALIA 2011	€ 0,00	€ 785,25
SEZZE	ND	85	453		SEMINATIVO	2	1	87	80	€ 0,00	€ 234,72	€ 174,58	€ 17.604,00	€ 35.208,00	DECRETO SALVA ITALIA 2011	€ 0,00	€ 35.208,00
SEZZE	ND	85	454		VIGNETO	1	0	20	70	€ 0,00	€ 38,17	€ 0,00	€ 2.862,75	€ 4.294,13	DECRETO SALVA ITALIA 2011	€ 0,00	€ 4.294,13
SEZZE	ND	85	455		SEMIN ARBOR	2	0	21	90	€ 0,00	€ 29,63	€ 18,71	€ 2.222,25	€ 4.444,50	DECRETO SALVA ITALIA 2011	€ 0,00	€ 4.444,50
SEZZE	ND	85	456		VIGNETO	1	0	17	80	€ 0,00	€ 32,82	€ 16,09	€ 2.461,50	€ 4.923,00	DECRETO SALVA ITALIA 2011	€ 0,00	€ 4.923,00
SEZZE	ND	85	457		SEMINATIVO	2	0	39	90	€ 0,00	€ 49,87	€ 37,09	€ 3.740,25	€ 7.480,50	DECRETO SALVA ITALIA 2011	€ 0,00	€ 7.480,50
SEZZE	COLONIA PERPETUA	85	458		SEMINATIVO	2	0	8	70	€ 0,00	€ 10,87	€ 8,09	€ 815,25	€ 1.222,88	DECRETO SALVA ITALIA 2011	€ 0,00	€ 1.222,88
SEZZE	COLONIA PERPETUA	85	459		SEMINATIVO	2	0	8	70	€ 0,00	€ 10,87	€ 8,09	€ 815,25	€ 1.222,88	DECRETO SALVA ITALIA 2011	€ 0,00	€ 1.222,88
SEZZE	COLONIA PERPETUA	85	463		SEMINATIVO	2	0	14	50	€ 0,00	€ 18,12	€ 13,48	€ 1.359,00	€ 2.038,50	DECRETO SALVA ITALIA 2011	€ 0,00	€ 2.038,50
SEZZE	COLONIA PERPETUA	85	464		SEMINATIVO	2	0	9	60	€ 0,00	€ 12,00	€ 8,92	€ 900,00	€ 1.350,00	DECRETO SALVA ITALIA 2011	€ 0,00	€ 1.350,00
SEZZE	COLONIA PERPETUA	85	465		SEMINATIVO	2	0	9	60	€ 0,00	€ 12,00	€ 8,92	€ 900,00	€ 1.350,00	DECRETO SALVA ITALIA 2011	€ 0,00	€ 1.350,00
SEZZE	COLONIA PERPETUA	85	466		SEMINATIVO	2	0	9	60	€ 0,00	€ 12,00	€ 8,92	€ 900,00	€ 1.350,00	DECRETO SALVA ITALIA 2011	€ 0,00	€ 1.350,00
SEZZE	COLONIA PERPETUA	85	467		SEMINATIVO	2	0	1	40	€ 0,00	€ 1,75	€ 1,30	€ 131,25	€ 196,88	DECRETO SALVA ITALIA 2011	€ 0,00	€ 196,88
SEZZE	COLONIA PERPETUA	85	469		SEMINATIVO	1	0	9	30	€ 0,00	€ 13,54	€ 9,13	€ 1.015,50	€ 1.523,25	DECRETO SALVA ITALIA 2011	€ 0,00	€ 1.523,25
SEZZE	COLONIA PERPETUA	85	470		SEMINATIVO	1	0	7	80	€ 0,00	€ 11,36	€ 7,65	€ 852,00	€ 1.278,00	DECRETO SALVA ITALIA 2011	€ 0,00	€ 1.278,00
SEZZE	COLONIA PERPETUA	85	471		SEMINATIVO	1	0	7	80	€ 0,00	€ 11,36	€ 7,65	€ 852,00	€ 1.278,00	DECRETO SALVA ITALIA 2011	€ 0,00	€ 1.278,00
SEZZE	COLONIA PERPETUA	85	472		SEMINATIVO	1	0	7	80	€ 0,00	€ 11,36	€ 7,65	€ 852,00	€ 1.278,00	DECRETO SALVA ITALIA 2011	€ 0,00	€ 1.278,00
SEZZE	COLONIA PERPETUA	85	473		SEMINATIVO	1	0	7	80	€ 0,00	€ 11,36	€ 7,65	€ 852,00	€ 1.278,00	DECRETO SALVA ITALIA 2011	€ 0,00	€ 1.278,00
SEZZE	COLONIA PERPETUA	85	475		SEMINATIVO	1	0	7	70	€ 0,00	€ 11,21	€ 7,56	€ 840,75	€ 1.261,13	DECRETO SALVA ITALIA 2011	€ 0,00	€ 1.261,13
SEZZE	COLONIA PERPETUA	85	476		SEMINATIVO	1	0	2	10	€ 0,00	€ 3,06	€ 2,06	€ 229,50	€ 344,25	DECRETO SALVA ITALIA 2011	€ 0,00	€ 344,25
SEZZE	COLONIA PERPETUA	85	477		SEMINATIVO	1	0	2	20	€ 0,00	€ 3,20	€ 2,16	€ 240,00	€ 360,00	DECRETO SALVA ITALIA 2011	€ 0,00	€ 360,00
SEZZE	COLONIA PERPETUA	85	478		SEMINATIVO	1	0	2	60	€ 0,00	€ 3,79	€ 2,55	€ 284,25	€ 426,38	DECRETO SALVA ITALIA 2011	€ 0,00	€ 426,38
SEZZE	COLONIA PERPETUA	85	479		SEMINATIVO	1	0	2	80	€ 0,00	€ 4,08	€ 2,75	€ 306,00	€ 459,00	DECRETO SALVA ITALIA 2011	€ 0,00	€ 459,00
SEZZE	COLONIA PERPETUA	85	480		SEMINATIVO	1	0	2	70	€ 0,00	€ 3,93	€ 2,65	€ 294,75	€ 442,13	DECRETO SALVA ITALIA 2011	€ 0,00	€ 442,13

PATRIMONIO DISPONIBILE TERRENI

Comune	Identificativi Indirizzo Catastale	Identificativi Catastali				Classe	Estensione			Canone\Ind. Occup. (annuo)	Reddito Dominicale (Euro)	Reddito Agrario (Euro)	Valore Catastale (Euro)	Valore indicativo di Mercato (Euro)	Metodo estimativo	Spese Incrementative	Valore Contabile
		Foglio	Particella		Qualità		Ha Ettaro	A Ara	Ca Centiara								
SEZZE	COLONIA PERPETUA	85	481		SEMINATIVO	1	0	2	20	€ 0,00	€ 3,20	€ 2,16	€ 240,00	€ 360,00	DECRETO SALVA ITALIA 2011	€ 0,00	€ 360,00
SEZZE	COLONIA PERPETUA	85	482		SEMINATIVO	1	0	2	10	€ 0,00	€ 3,06	€ 2,06	€ 229,50	€ 344,25	DECRETO SALVA ITALIA 2011	€ 0,00	€ 344,25
SEZZE	COLONIA PERPETUA	85	484		SEMINATIVO	1	0	7	40	€ 0,00	€ 10,78	€ 7,26	€ 808,50	€ 1.212,75	DECRETO SALVA ITALIA 2011	€ 0,00	€ 1.212,75
SEZZE	COLONIA PERPETUA	85	485		SEMINATIVO	1	0	7	40	€ 0,00	€ 10,78	€ 7,26	€ 808,50	€ 1.212,75	DECRETO SALVA ITALIA 2011	€ 0,00	€ 1.212,75
SEZZE	COLONIA PERPETUA	85	487		SEMINATIVO	2	0	7	50	€ 0,00	€ 9,37	€ 6,97	€ 702,75	€ 1.054,13	DECRETO SALVA ITALIA 2011	€ 0,00	€ 1.054,13
SEZZE	COLONIA PERPETUA	85	489		SEMINATIVO	2	0	28	10	€ 0,00	€ 35,12	€ 26,12	€ 2.634,00	€ 3.951,00	DECRETO SALVA ITALIA 2011	€ 0,00	€ 3.951,00
SEZZE	COLONIA PERPETUA	85	490		SEMINATIVO	1	0	16	40	€ 0,00	€ 23,89	€ 16,09	€ 1.791,75	€ 2.687,63	DECRETO SALVA ITALIA 2011	€ 0,00	€ 2.687,63
SEZZE	COLONIA PERPETUA	85	491		SEMINATIVO	01	0	18	30	€ 0,00	€ 26,65	€ 17,96	€ 1.998,75	€ 2.998,13	DECRETO SALVA ITALIA 2011	€ 0,00	€ 2.998,13
SEZZE	COLONIA PERPETUA	85	492		SEMINATIVO	01	0	7	50	€ 0,00	€ 10,92	€ 7,36	€ 819,00	€ 1.228,50	DECRETO SALVA ITALIA 2011	€ 0,00	€ 1.228,50
SEZZE	COLONIA PERPETUA	85	493		SEMINATIVO	01	0	7	40	€ 0,00	€ 10,78	€ 7,26	€ 808,50	€ 1.212,75	DECRETO SALVA ITALIA 2011	€ 0,00	€ 1.212,75
SEZZE	COLONIA PERPETUA	85	494		SEMINATIVO	2	0	6	40	€ 0,00	€ 8,00	€ 5,95	€ 600,00	€ 900,00	DECRETO SALVA ITALIA 2011	€ 0,00	€ 900,00
SEZZE	COLONIA PERPETUA	85	495		SEMINATIVO	2	0	6	50	€ 0,00	€ 8,12	€ 6,04	€ 609,00	€ 913,50	DECRETO SALVA ITALIA 2011	€ 0,00	€ 913,50
SEZZE	COLONIA PERPETUA	85	496		SEMINATIVO	1	0	11	80	€ 0,00	€ 17,19	€ 11,58	€ 1.289,25	€ 1.933,88	DECRETO SALVA ITALIA 2011	€ 0,00	€ 1.933,88
SEZZE	COLONIA PERPETUA	85	497		SEMINATIVO	1	0	9	20	€ 0,00	€ 13,40	€ 9,03	€ 1.005,00	€ 1.507,50	DECRETO SALVA ITALIA 2011	€ 0,00	€ 1.507,50
SEZZE	COLONIA PERPETUA	85	498		SEMINATIVO	02	0	7	0	€ 0,00	€ 8,75	€ 6,51	€ 656,25	€ 984,38	DECRETO SALVA ITALIA 2011	€ 0,00	€ 984,38
SEZZE	COLONIA PERPETUA	85	499		SEMINATIVO	2	0	10	70	€ 0,00	€ 13,37	€ 9,95	€ 1.002,75	€ 1.504,13	DECRETO SALVA ITALIA 2011	€ 0,00	€ 1.504,13
SEZZE	COLONIA PERPETUA	85	500		SEMINATIVO	2	0	6	90	€ 0,00	€ 8,62	€ 6,41	€ 646,50	€ 969,75	DECRETO SALVA ITALIA 2011	€ 0,00	€ 969,75
SEZZE	COLONIA PERPETUA	85	501		SEMINATIVO	2	0	7	90	€ 0,00	€ 9,87	€ 7,34	€ 740,25	€ 1.110,38	DECRETO SALVA ITALIA 2011	€ 0,00	€ 1.110,38
SEZZE	COLONIA PERPETUA	85	502		SEMINATIVO	2	0	7	40	€ 0,00	€ 9,25	€ 6,88	€ 693,75	€ 1.040,63	DECRETO SALVA ITALIA 2011	€ 0,00	€ 1.040,63
SEZZE	COLONIA PERPETUA	85	503		SEMINATIVO	2	0	9	90	€ 0,00	€ 12,37	€ 9,20	€ 927,75	€ 1.391,63	DECRETO SALVA ITALIA 2011	€ 0,00	€ 1.391,63
SEZZE	COLONIA PERPETUA	85	504		SEMINATIVO	1	0	6	70	€ 0,00	€ 9,76	€ 6,57	€ 732,00	€ 1.098,00	DECRETO SALVA ITALIA 2011	€ 0,00	€ 1.098,00
SEZZE	COLONIA PERPETUA	85	505		SEMINATIVO	2	0	5	90	€ 0,00	€ 7,37	€ 5,48	€ 552,75	€ 829,13	DECRETO SALVA ITALIA 2011	€ 0,00	€ 829,13
SEZZE	COLONIA PERPETUA	85	506		SEMINATIVO	2	0	5	30	€ 0,00	€ 6,62	€ 4,93	€ 496,50	€ 744,75	DECRETO SALVA ITALIA 2011	€ 0,00	€ 744,75
SEZZE	COLONIA PERPETUA	85	507		SEMINATIVO	2	0	9	50	€ 0,00	€ 11,87	€ 8,83	€ 890,25	€ 1.335,38	DECRETO SALVA ITALIA 2011	€ 0,00	€ 1.335,38
SEZZE	COLONIA PERPETUA	85	508		SEMINATIVO	2	0	3	50	€ 0,00	€ 4,37	€ 3,25	€ 327,75	€ 491,63	DECRETO SALVA ITALIA 2011	€ 0,00	€ 491,63
SEZZE	COLONIA PERPETUA	85	509		SEMINATIVO	2	0	3	20	€ 0,00	€ 4,00	€ 2,97	€ 300,00	€ 450,00	DECRETO SALVA ITALIA 2011	€ 0,00	€ 450,00
SEZZE	COLONIA PERPETUA	85	510		SEMINATIVO	1	0	3	70	€ 0,00	€ 5,39	€ 3,63	€ 404,25	€ 606,38	DECRETO SALVA ITALIA 2011	€ 0,00	€ 606,38
SEZZE	COLONIA PERPETUA	85	511		SEMINATIVO	1	0	7	70	€ 0,00	€ 11,21	€ 7,56	€ 840,75	€ 1.261,13	DECRETO SALVA ITALIA 2011	€ 0,00	€ 1.261,13

PATRIMONIO DISPONIBILE TERRENI

Comune	Identificativi Indirizzo Catastale	Identificativi Catastali				Classe	Estensione			Canone\Ind. Occup. (annuo)	Reddito Dominicale (Euro)	Reddito Agrario (Euro)	Valore Catastale (Euro)	Valore indicativo di Mercato (Euro)	Metodo estimativo	Spese Incrementative	Valore Contabile
		Foglio	Particella		Qualità		Ha Ettaro	A Ara	Ca Centiara								
SEZZE	COLONIA PERPETUA	85	512		SEMINATIVO	1	0	9	20	€ 0,00	€ 13,40	€ 9,03	€ 1.005,00	€ 1.507,50	DECRETO SALVA ITALIA 2011	€ 0,00	€ 1.507,50
SEZZE	COLONIA PERPETUA	85	513		SEMINATIVO	2	0	9	40	€ 0,00	€ 11,75	€ 8,74	€ 881,25	€ 1.321,88	DECRETO SALVA ITALIA 2011	€ 0,00	€ 1.321,88
SEZZE	COLONIA PERPETUA	85	514		SEMINATIVO	2	0	6	40	€ 0,00	€ 8,00	€ 5,95	€ 600,00	€ 900,00	DECRETO SALVA ITALIA 2011	€ 0,00	€ 900,00
SEZZE	COLONIA PERPETUA	85	515		SEMINATIVO	2	0	6	30	€ 0,00	€ 7,87	€ 5,86	€ 590,25	€ 885,38	DECRETO SALVA ITALIA 2011	€ 0,00	€ 885,38
SEZZE	COLONIA PERPETUA	85	517		SEMINATIVO	02	0	4	50	€ 0,00	€ 5,62	€ 4,18	€ 421,50	€ 632,25	DECRETO SALVA ITALIA 2011	€ 0,00	€ 632,25
SEZZE	COLONIA PERPETUA	85	518		SEMINATIVO	2	0	4	90	€ 0,00	€ 6,12	€ 4,56	€ 459,00	€ 688,50	DECRETO SALVA ITALIA 2011	€ 0,00	€ 688,50
SEZZE	COLONIA PERPETUA	85	519		SEMINATIVO	2	0	0	20	€ 0,00	€ 0,25	€ 0,19	€ 18,75	€ 28,13	DECRETO SALVA ITALIA 2011	€ 0,00	€ 28,13
SEZZE	COLONIA PERPETUA	85	524		SEMINATIVO	01	0	9	20	€ 0,00	€ 13,40	€ 9,03	€ 1.005,00	€ 1.507,50	DECRETO SALVA ITALIA 2011	€ 0,00	€ 1.507,50
SEZZE	COLONIA PERPETUA	85	527		SEMINATIVO	1	0	11	0	€ 0,00	€ 16,02	€ 10,79	€ 1.201,50	€ 1.802,25	DECRETO SALVA ITALIA 2011	€ 0,00	€ 1.802,25
SEZZE	COLONIA PERPETUA	85	528		SEMINATIVO	2	0	6	80	€ 0,00	€ 8,50	€ 6,32	€ 637,50	€ 956,25	DECRETO SALVA ITALIA 2011	€ 0,00	€ 956,25
SEZZE	COLONIA PERPETUA	85	530		SEMINATIVO	1	0	16	60	€ 0,00	€ 24,18	€ 16,29	€ 1.813,50	€ 2.720,25	DECRETO SALVA ITALIA 2011	€ 0,00	€ 2.720,25
SEZZE	COLONIA PERPETUA	85	532		SEMINATIVO	1	0	14	20	€ 0,00	€ 20,68	€ 13,93	€ 1.551,00	€ 2.326,50	DECRETO SALVA ITALIA 2011	€ 0,00	€ 2.326,50
SEZZE	COLONIA PERPETUA	85	533		SEMINATIVO	1	0	14	20	€ 0,00	€ 20,68	€ 13,93	€ 1.551,00	€ 2.326,50	DECRETO SALVA ITALIA 2011	€ 0,00	€ 2.326,50
SEZZE	COLONIA PERPETUA	85	534		SEMINATIVO	01	0	16	70	€ 0,00	€ 24,32	€ 16,39	€ 1.824,00	€ 2.736,00	DECRETO SALVA ITALIA 2011	€ 0,00	€ 2.736,00
SEZZE	COLONIA PERPETUA	85	535		SEMINATIVO	01	0	5	90	€ 0,00	€ 8,59	€ 5,79	€ 644,25	€ 966,38	DECRETO SALVA ITALIA 2011	€ 0,00	€ 966,38
SEZZE	COLONIA PERPETUA	85	536		SEMINATIVO	1	0	15	50	€ 0,00	€ 22,57	€ 15,21	€ 1.692,75	€ 2.539,13	DECRETO SALVA ITALIA 2011	€ 0,00	€ 2.539,13
SEZZE	COLONIA PERPETUA	85	537		SEMINATIVO	1	0	3	60	€ 0,00	€ 5,24	€ 3,53	€ 393,00	€ 589,50	DECRETO SALVA ITALIA 2011	€ 0,00	€ 589,50
SEZZE	COLONIA PERPETUA	85	538		SEMINATIVO	1	0	12	10	€ 0,00	€ 17,62	€ 11,87	€ 1.321,50	€ 1.982,25	DECRETO SALVA ITALIA 2011	€ 0,00	€ 1.982,25
SEZZE	COLONIA PERPETUA	85	540		SEMINATIVO	01	0	3	0	€ 0,00	€ 4,37	€ 2,94	€ 327,75	€ 491,63	DECRETO SALVA ITALIA 2011	€ 0,00	€ 491,63
SEZZE	COLONIA PERPETUA	85	541		SEMINATIVO	1	0	5	50	€ 0,00	€ 8,01	€ 5,40	€ 600,75	€ 901,13	DECRETO SALVA ITALIA 2011	€ 0,00	€ 901,13
SEZZE	COLONIA PERPETUA	85	542		SEMINATIVO	1	0	6	0	€ 0,00	€ 8,74	€ 5,89	€ 655,50	€ 983,25	DECRETO SALVA ITALIA 2011	€ 0,00	€ 983,25
SEZZE	COLONIA PERPETUA	85	543		SEMINATIVO	1	0	6	0	€ 0,00	€ 8,74	€ 5,89	€ 655,50	€ 983,25	DECRETO SALVA ITALIA 2011	€ 0,00	€ 983,25
SEZZE	COLONIA PERPETUA	85	545		SEMINATIVO	2	0	18	40	€ 0,00	€ 23,00	€ 17,11	€ 1.725,00	€ 2.587,50	DECRETO SALVA ITALIA 2011	€ 0,00	€ 2.587,50
SEZZE	COLONIA PERPETUA	85	546		SEMINATIVO	1	0	9	60	€ 0,00	€ 13,98	€ 9,42	€ 1.048,50	€ 1.572,75	DECRETO SALVA ITALIA 2011	€ 0,00	€ 1.572,75
SEZZE	COLONIA PERPETUA	85	548		SEMINATIVO	1	0	3	60	€ 0,00	€ 5,24	€ 3,53	€ 393,00	€ 589,50	DECRETO SALVA ITALIA 2011	€ 0,00	€ 589,50
SEZZE	COLONIA PERPETUA	85	549		SEMINATIVO	1	0	8	59	€ 0,00	€ 12,51	€ 8,43	€ 938,25	€ 1.407,38	DECRETO SALVA ITALIA 2011	€ 0,00	€ 1.407,38
SEZZE	COLONIA PERPETUA	85	550		SEMINATIVO	2	0	13	51	€ 0,00	€ 16,89	€ 12,56	€ 1.266,75	€ 1.900,13	DECRETO SALVA ITALIA 2011	€ 0,00	€ 1.900,13
SEZZE	COLONIA PERPETUA	85	551		SEMINATIVO	1	0	5	68	€ 0,00	€ 8,27	€ 5,57	€ 620,25	€ 930,38	DECRETO SALVA ITALIA 2011	€ 0,00	€ 930,38

PATRIMONIO DISPONIBILE TERRENI

Comune	Identificativi Indirizzo Catastale	Identificativi Catastali				Classe	Estensione			Canone\Ind. Occup. (annuo)	Reddito Dominicale (Euro)	Reddito Agrario (Euro)	Valore Catastale (Euro)	Valore indicativo di Mercato (Euro)	Metodo estimativo	Spese Incrementative	Valore Contabile
		Foglio	Particella		Qualità		Ha Ettaro	A Ara	Ca Centiara								
SEZZE	COLONIA PERPETUA	85	552		SEMINATIVO	1	0	5	67	€ 0,00	€ 8,26	€ 5,56	€ 619,50	€ 929,25	DECRETO SALVA ITALIA 2011	€ 0,00	€ 929,25
SEZZE	COLONIA PERPETUA	85	553		SEMINATIVO	02	0	9	7	€ 0,00	€ 11,34	€ 8,43	€ 850,50	€ 1.275,75	DECRETO SALVA ITALIA 2011	€ 0,00	€ 1.275,75
SEZZE	COLONIA PERPETUA	85	554		SEMINATIVO	2	0	15	20	€ 0,00	€ 19,00	€ 14,13	€ 1.425,00	€ 2.137,50	DECRETO SALVA ITALIA 2011	€ 0,00	€ 2.137,50
SEZZE	COLONIA PERPETUA	85	555		SEMINATIVO	1	0	13	30	€ 0,00	€ 19,37	€ 13,05	€ 1.452,75	€ 2.179,13	DECRETO SALVA ITALIA 2011	€ 0,00	€ 2.179,13
SEZZE	COLONIA PERPETUA	85	556		SEMINATIVO	2	0	7	70	€ 0,00	€ 9,62	€ 7,16	€ 721,50	€ 1.082,25	DECRETO SALVA ITALIA 2011	€ 0,00	€ 1.082,25
SEZZE	COLONIA PERPETUA	85	557		SEMINATIVO	02	0	10	0	€ 0,00	€ 12,50	€ 9,30	€ 937,50	€ 1.406,25	DECRETO SALVA ITALIA 2011	€ 0,00	€ 1.406,25
SEZZE	COLONIA PERPETUA	85	558		SEMINATIVO	2	0	5	30	€ 0,00	€ 6,62	€ 4,93	€ 496,50	€ 744,75	DECRETO SALVA ITALIA 2011	€ 0,00	€ 744,75
SEZZE	COLONIA PERPETUA	85	559		SEMINATIVO	2	0	15	40	€ 0,00	€ 19,25	€ 14,32	€ 1.443,75	€ 2.165,63	DECRETO SALVA ITALIA 2011	€ 0,00	€ 2.165,63
SEZZE	COLONIA PERPETUA	85	560		SEMINATIVO	2	0	15	40	€ 0,00	€ 19,25	€ 14,32	€ 1.443,75	€ 2.165,63	DECRETO SALVA ITALIA 2011	€ 0,00	€ 2.165,63
SEZZE	COLONIA PERPETUA	85	563		SEMINATIVO	1	0	7	97	€ 0,00	€ 11,61	€ 7,82	€ 870,75	€ 1.306,13	DECRETO SALVA ITALIA 2011	€ 0,00	€ 1.306,13
SEZZE	COLONIA PERPETUA	85	564		SEMINATIVO	1	0	7	96	€ 0,00	€ 11,59	€ 7,81	€ 869,25	€ 1.303,88	DECRETO SALVA ITALIA 2011	€ 0,00	€ 1.303,88
SEZZE	COLONIA PERPETUA	85	565		SEMINATIVO	1	0	7	15	€ 0,00	€ 10,41	€ 7,02	€ 780,75	€ 1.171,13	DECRETO SALVA ITALIA 2011	€ 0,00	€ 1.171,13
SEZZE	COLONIA PERPETUA	85	567		SEMINATIVO	1	0	10	10	€ 0,00	€ 14,71	€ 9,91	€ 1.103,25	€ 1.654,88	DECRETO SALVA ITALIA 2011	€ 0,00	€ 1.654,88
SEZZE	COLONIA PERPETUA	85	568		SEMINATIVO	2	0	8	10	€ 0,00	€ 10,12	€ 7,53	€ 759,00	€ 1.138,50	DECRETO SALVA ITALIA 2011	€ 0,00	€ 1.138,50
SEZZE	COLONIA PERPETUA	85	569		SEMINATIVO	1	0	3	20	€ 0,00	€ 4,66	€ 3,14	€ 349,50	€ 524,25	DECRETO SALVA ITALIA 2011	€ 0,00	€ 524,25
SEZZE	COLONIA PERPETUA	85	570		SEMINATIVO	1	0	2	30	€ 0,00	€ 3,35	€ 2,26	€ 251,25	€ 376,88	DECRETO SALVA ITALIA 2011	€ 0,00	€ 376,88
SEZZE	COLONIA PERPETUA	85	572		SEMINATIVO	02	0	8	70	€ 0,00	€ 10,87	€ 8,09	€ 815,25	€ 1.222,88	DECRETO SALVA ITALIA 2011	€ 0,00	€ 1.222,88
SEZZE	COLONIA PERPETUA	85	574		SEMINATIVO	2	0	13	68	€ 0,00	€ 17,10	€ 12,72	€ 1.282,50	€ 1.923,75	DECRETO SALVA ITALIA 2011	€ 0,00	€ 1.923,75
SEZZE	COLONIA PERPETUA	85	575		SEMINATIVO	1	0	7	93	€ 0,00	€ 11,55	€ 7,78	€ 866,25	€ 1.299,38	DECRETO SALVA ITALIA 2011	€ 0,00	€ 1.299,38
SEZZE	COLONIA PERPETUA	85	576		SEMINATIVO	1	0	12	58	€ 0,00	€ 18,32	€ 12,34	€ 1.374,00	€ 2.061,00	DECRETO SALVA ITALIA 2011	€ 0,00	€ 2.061,00
SEZZE	COLONIA PERPETUA	85	577		SEMINATIVO	1	0	14	20	€ 0,00	€ 20,68	€ 13,93	€ 1.551,00	€ 2.326,50	DECRETO SALVA ITALIA 2011	€ 0,00	€ 2.326,50
SEZZE	COLONIA PERPETUA	85	578		SEMINATIVO	2	0	14	15	€ 0,00	€ 17,69	€ 13,15	€ 1.326,75	€ 1.990,13	DECRETO SALVA ITALIA 2011	€ 0,00	€ 1.990,13
SEZZE	COLONIA PERPETUA	85	579		SEMINATIVO	1	0	8	50	€ 0,00	€ 12,38	€ 8,34	€ 928,50	€ 1.392,75	DECRETO SALVA ITALIA 2011	€ 0,00	€ 1.392,75
SEZZE	COLONIA PERPETUA	85	580		SEMINATIVO	1	0	8	50	€ 0,00	€ 12,38	€ 8,34	€ 928,50	€ 1.392,75	DECRETO SALVA ITALIA 2011	€ 0,00	€ 1.392,75
SEZZE	COLONIA PERPETUA	85	581		SEMINATIVO	1	0	4	10	€ 0,00	€ 5,97	€ 4,02	€ 447,75	€ 671,63	DECRETO SALVA ITALIA 2011	€ 0,00	€ 671,63
SEZZE	COLONIA PERPETUA	85	582		SEMINATIVO	1	0	14	40	€ 0,00	€ 20,97	€ 14,13	€ 1.572,75	€ 2.359,13	DECRETO SALVA ITALIA 2011	€ 0,00	€ 2.359,13
SEZZE	COLONIA PERPETUA	85	583		SEMINATIVO	2	0	11	90	€ 0,00	€ 14,87	€ 11,06	€ 1.115,25	€ 1.672,88	DECRETO SALVA ITALIA 2011	€ 0,00	€ 1.672,88
SEZZE	COLONIA PERPETUA	85	584		SEMINATIVO	2	0	20	80	€ 0,00	€ 26,00	€ 19,34	€ 1.950,00	€ 2.925,00	DECRETO SALVA ITALIA 2011	€ 0,00	€ 2.925,00

PATRIMONIO DISPONIBILE TERRENI

Comune	Identificativi Indirizzo Catastale	Identificativi Catastali				Classe	Estensione			Canone\Ind. Occup. (annuo)	Reddito Dominicale (Euro)	Reddito Agrario (Euro)	Valore Catastale (Euro)	Valore indicativo di Mercato (Euro)	Metodo estimativo	Spese Incrementative	Valore Contabile
		Foglio	Particella		Qualità		Ha Ettaro	A Ara	Ca Centiara								
SEZZE	COLONIA PERPETUA	85	585		SEMINATIVO	01	0	16	0	€ 0,00	€ 23,30	€ 15,70	€ 1.747,50	€ 2.621,25	DECRETO SALVA ITALIA 2011	€ 0,00	€ 2.621,25
SEZZE	COLONIA PERPETUA	85	588		SEMINATIVO	2	0	14	3	€ 0,00	€ 17,54	€ 13,04	€ 1.315,50	€ 1.973,25	DECRETO SALVA ITALIA 2011	€ 0,00	€ 1.973,25
SEZZE	COLONIA PERPETUA	85	589		SEMINATIVO	2	0	9	29	€ 0,00	€ 11,61	€ 8,64	€ 870,75	€ 1.306,13	DECRETO SALVA ITALIA 2011	€ 0,00	€ 1.306,13
SEZZE	COLONIA PERPETUA	85	590		SEMINATIVO	1	0	6	40	€ 0,00	€ 9,32	€ 6,28	€ 699,00	€ 1.048,50	DECRETO SALVA ITALIA 2011	€ 0,00	€ 1.048,50
SEZZE	COLONIA PERPETUA	85	591		SEMINATIVO	1	0	1	40	€ 0,00	€ 2,04	€ 1,37	€ 153,00	€ 229,50	DECRETO SALVA ITALIA 2011	€ 0,00	€ 229,50
SEZZE	ROANA	86	3		SEMINATIVO	01	0	35	40	€ 0,00	€ 51,56	€ 34,74	€ 3.867,00	€ 7.734,00	DECRETO SALVA ITALIA 2011	€ 0,00	€ 7.734,00
SEZZE	ROANA	86	10		SEMINATIVO	01	0	35	40	€ 0,00	€ 51,56	€ 34,74	€ 3.867,00	€ 7.734,00	DECRETO SALVA ITALIA 2011	€ 0,00	€ 7.734,00
SEZZE	ROANA	86	11		SEMINATIVO	01	0	35	40	€ 0,00	€ 51,56	€ 34,74	€ 3.867,00	€ 7.734,00	DECRETO SALVA ITALIA 2011	€ 0,00	€ 7.734,00
SEZZE	ROANA	86	12		SEMINATIVO	01	0	35	40	€ 0,00	€ 51,56	€ 34,74	€ 3.867,00	€ 7.734,00	DECRETO SALVA ITALIA 2011	€ 0,00	€ 7.734,00
SEZZE	ROANA	86	14		SEMINATIVO	01	0	35	40	€ 0,00	€ 51,56	€ 34,74	€ 3.867,00	€ 7.734,00	DECRETO SALVA ITALIA 2011	€ 0,00	€ 7.734,00
SEZZE	ROANA	86	15		SEMINATIVO	01	0	35	40	€ 0,00	€ 51,56	€ 34,74	€ 3.867,00	€ 7.734,00	DECRETO SALVA ITALIA 2011	€ 0,00	€ 7.734,00
SEZZE	ROANA	86	20		SEMINATIVO	01	0	35	40	€ 0,00	€ 51,56	€ 34,74	€ 3.867,00	€ 7.734,00	DECRETO SALVA ITALIA 2011	€ 0,00	€ 7.734,00
SEZZE	ROANA	86	21		SEMINATIVO	01	0	35	40	€ 0,00	€ 51,56	€ 34,74	€ 3.867,00	€ 7.734,00	DECRETO SALVA ITALIA 2011	€ 0,00	€ 7.734,00
SEZZE	ROANA	86	22		SEMINATIVO	01	0	35	40	€ 0,00	€ 51,56	€ 34,74	€ 3.867,00	€ 7.734,00	DECRETO SALVA ITALIA 2011	€ 0,00	€ 7.734,00
SEZZE	ROANA	86	24		SEMINATIVO	01	0	35	40	€ 0,00	€ 51,56	€ 34,74	€ 3.867,00	€ 7.734,00	DECRETO SALVA ITALIA 2011	€ 0,00	€ 7.734,00
SEZZE	ROANA	86	25		SEMINATIVO	01	0	35	40	€ 0,00	€ 51,56	€ 34,74	€ 3.867,00	€ 7.734,00	DECRETO SALVA ITALIA 2011	€ 0,00	€ 7.734,00
SEZZE	ROANA	86	27		SEMINATIVO	01	0	35	40	€ 0,00	€ 51,56	€ 34,74	€ 3.867,00	€ 7.734,00	DECRETO SALVA ITALIA 2011	€ 0,00	€ 7.734,00
SEZZE	ROANA Q 437	86	28		SEMINATIVO	01	0	35	40	€ 0,00	€ 51,56	€ 34,74	€ 3.867,00	€ 7.734,00	DECRETO SALVA ITALIA 2011	€ 0,00	€ 7.734,00
SEZZE	ROANA Q 413	86	29		SEMINATIVO	01	0	35	40	€ 0,00	€ 51,56	€ 34,74	€ 3.867,00	€ 7.734,00	DECRETO SALVA ITALIA 2011	€ 0,00	€ 7.734,00
SEZZE	ROANA Q 440	86	31		SEMINATIVO	01	0	35	40	€ 0,00	€ 51,56	€ 34,74	€ 3.867,00	€ 7.734,00	DECRETO SALVA ITALIA 2011	€ 0,00	€ 7.734,00
SEZZE	ROANA Q 442	86	33		SEMINATIVO	01	0	35	40	€ 0,00	€ 51,56	€ 34,74	€ 3.867,00	€ 7.734,00	DECRETO SALVA ITALIA 2011	€ 0,00	€ 7.734,00
SEZZE	ROANA Q 443	86	34		SEMINATIVO	01	0	35	40	€ 0,00	€ 51,56	€ 34,74	€ 3.867,00	€ 7.734,00	DECRETO SALVA ITALIA 2011	€ 0,00	€ 7.734,00
SEZZE	ROANA Q 444	86	35		SEMINATIVO	01	0	35	40	€ 0,00	€ 51,56	€ 34,74	€ 3.867,00	€ 7.734,00	DECRETO SALVA ITALIA 2011	€ 0,00	€ 7.734,00
SEZZE	ROANA Q 394	86	38		ORTO IRRIG	01	0	50	60	€ 0,00	€ 186,06	€ 53,57	€ 13.954,50	€ 27.909,00	DECRETO SALVA ITALIA 2011	€ 0,00	€ 27.909,00
SEZZE	ROANA Q 404	86	48		SEMINATIVO	03	0	50	60	€ 0,00	€ 47,56	€ 44,43	€ 3.567,00	€ 7.134,00	DECRETO SALVA ITALIA 2011	€ 0,00	€ 7.134,00
SEZZE	ROANA Q 405	86	49		SEMINATIVO	03	0	50	60	€ 0,00	€ 47,56	€ 44,43	€ 3.567,00	€ 7.134,00	DECRETO SALVA ITALIA 2011	€ 0,00	€ 7.134,00
SEZZE	ROANA Q 412	86	56		SEMINATIVO	03	0	37	30	€ 0,00	€ 35,06	€ 0,00	€ 2.629,50	€ 5.259,00	DECRETO SALVA ITALIA 2011	€ 0,00	€ 5.259,00
SEZZE	ROANA Q 368	86	62		SEMINATIVO	03	0	48	0	€ 0,00	€ 45,12	€ 42,14	€ 3.384,00	€ 6.768,00	DECRETO SALVA ITALIA 2011	€ 0,00	€ 6.768,00
SEZZE	ROANA Q 370	86	64		SERRA	0U	0	48	0	€ 0,00	€ 286,82	€ 145,02	€ 21.511,50	€ 43.023,00	DECRETO SALVA ITALIA 2011	€ 0,00	€ 43.023,00
SEZZE	ROANA Q 332-376-32	86	70		SEMINATIVO	03	0	48	0	€ 0,00	€ 45,12	€ 42,14	€ 3.384,00	€ 6.768,00	DECRETO SALVA ITALIA 2011	€ 0,00	€ 6.768,00
SEZZE	ROANA Q 386	86	80		SEMINATIVO	03	0	35	30	€ 0,00	€ 33,18	€ 30,99	€ 2.488,50	€ 4.977,00	DECRETO SALVA ITALIA 2011	€ 0,00	€ 4.977,00
SEZZE	ROANA Q 387	86	81		SEMINATIVO	03	0	35	30	€ 0,00	€ 33,18	€ 30,99	€ 2.488,50	€ 4.977,00	DECRETO SALVA ITALIA 2011	€ 0,00	€ 4.977,00
SEZZE	ROANA Q 389	86	85		SEMINATIVO	03	0	35	30	€ 0,00	€ 33,18	€ 30,99	€ 2.488,50	€ 4.977,00	DECRETO SALVA ITALIA 2011	€ 0,00	€ 4.977,00
SEZZE	ROANA Q 346	86	87		SEMINATIVO	03	0	49	40	€ 0,00	€ 46,43	€ 43,37	€ 3.482,25	€ 6.964,50	DECRETO SALVA ITALIA 2011	€ 0,00	€ 6.964,50
SEZZE	ROANA Q 347	86	88		SEMINATIVO	03	0	49	40	€ 0,00	€ 46,43	€ 43,37	€ 3.482,25	€ 6.964,50	DECRETO SALVA ITALIA 2011	€ 0,00	€ 6.964,50
SEZZE	ROANA Q 348	86	89		SEMINATIVO	03	0	49	40	€ 0,00	€ 46,43	€ 43,37	€ 3.482,25	€ 6.964,50	DECRETO SALVA ITALIA 2011	€ 0,00	€ 6.964,50
SEZZE	ROANA Q 349	86	90		SEMINATIVO	03	0	49	40	€ 0,00	€ 46,43	€ 43,37	€ 3.482,25	€ 6.964,50	DECRETO SALVA ITALIA 2011	€ 0,00	€ 6.964,50
SEZZE	GRAMSCI Q 350	86	91		SEMINATIVO	03	0	49	40	€ 0,00	€ 46,43	€ 43,37	€ 3.482,25	€ 6.964,50	DECRETO SALVA ITALIA 2011	€ 0,00	€ 6.964,50
SEZZE	GRAMSCI Q 351	86	92		SEMINATIVO	03	0	49	40	€ 0,00	€ 46,43	€ 43,37	€ 3.482,25	€ 6.964,50	DECRETO SALVA ITALIA 2011	€ 0,00	€ 6.964,50
SEZZE	GRAMSCI Q 352	86	93		SEMINATIVO	03	0	49	40	€ 0,00	€ 46,43	€ 43,37	€ 3.482,25	€ 6.964,50	DECRETO SALVA ITALIA 2011	€ 0,00	€ 6.964,50
SEZZE	GRAMSCI Q 358	86	99		SEMINATIVO	03	0	49	40	€ 0,00	€ 46,43	€ 43,37	€ 3.482,25	€ 6.964,50	DECRETO SALVA ITALIA 2011	€ 0,00	€ 6.964,50
SEZZE	GRAMSCI Q 360	86	101		SEMINATIVO	03	0	36	30	€ 0,00	€ 34,12	€ 31,87	€ 2.559,00	€ 5.118,00	DECRETO SALVA ITALIA 2011	€ 0,00	€ 5.118,00
SEZZE	GRAMSCI Q 361	86	102		SEMINATIVO	03	1	31	0	€ 0,00	€ 123,13	€ 115,01	€ 9.234,75	€ 18.469,50	DECRETO SALVA ITALIA 2011	€ 0,00	€ 18.469,50

PATRIMONIO DISPONIBILE TERRENI

Comune	Identificativi Indirizzo Catastale	Identificativi Catastali				Classe	Estensione			Canone\Ind. Occup. (annuo)	Reddito Dominicale (Euro)	Reddito Agrario (Euro)	Valore Catastale (Euro)	Valore indicativo di Mercato (Euro)	Metodo estimativo	Spese Incrementative	Valore Contabile
		Foglio	Particella		Qualità		Ha Ettaro	A Ara	Ca Centiara								
SEZZE	GRAMSCI Q 362	86	103		SEMINATIVO	03	0	51	15	€ 0,00	€ 48,08	€ 44,91	€ 3.606,00	€ 7.212,00	DECRETO SALVA ITALIA 2011	€ 0,00	€ 7.212,00
SEZZE	GRAMSCI Q 363	86	104		SEMINATIVO	03	0	36	35	€ 0,00	€ 34,17	€ 31,91	€ 2.562,75	€ 5.125,50	DECRETO SALVA ITALIA 2011	€ 0,00	€ 5.125,50
SEZZE	GRAMSCI Q 322 BIS	86	110		SEMINATIVO	03	0	50	70	€ 0,00	€ 47,66	€ 44,51	€ 3.574,50	€ 7.149,00	DECRETO SALVA ITALIA 2011	€ 0,00	€ 7.149,00
SEZZE	GRAMSCI Q 323	86	111		SEMINATIVO	03	0	50	70	€ 0,00	€ 47,66	€ 44,51	€ 3.574,50	€ 7.149,00	DECRETO SALVA ITALIA 2011	€ 0,00	€ 7.149,00
SEZZE	GRAMSCI Q 326	86	114		SEMINATIVO	03	0	50	70	€ 0,00	€ 47,66	€ 44,51	€ 3.574,50	€ 7.149,00	DECRETO SALVA ITALIA 2011	€ 0,00	€ 7.149,00
SEZZE	GRAMSCI Q 327	86	115		SEMINATIVO	03	0	50	70	€ 0,00	€ 47,66	€ 44,51	€ 3.574,50	€ 7.149,00	DECRETO SALVA ITALIA 2011	€ 0,00	€ 7.149,00
SEZZE	GRAMSCI Q 332-328-3	86	116		SEMINATIVO	03	0	50	70	€ 0,00	€ 47,66	€ 44,51	€ 3.574,50	€ 7.149,00	DECRETO SALVA ITALIA 2011	€ 0,00	€ 7.149,00
SEZZE	GRAMSCI Q 329	86	117		SEMINATIVO	03	0	50	70	€ 0,00	€ 47,66	€ 44,51	€ 3.574,50	€ 7.149,00	DECRETO SALVA ITALIA 2011	€ 0,00	€ 7.149,00
SEZZE	GRAMSCI Q 331	86	119		SEMINATIVO	03	0	50	70	€ 0,00	€ 47,66	€ 44,51	€ 3.574,50	€ 7.149,00	DECRETO SALVA ITALIA 2011	€ 0,00	€ 7.149,00
SEZZE	GRAMSCI Q 376-328-3	86	120		SEMINATIVO	03	0	50	70	€ 0,00	€ 47,66	€ 44,51	€ 3.574,50	€ 7.149,00	DECRETO SALVA ITALIA 2011	€ 0,00	€ 7.149,00
SEZZE	GRAMSCI Q 333	86	121		SEMINATIVO	03	0	50	70	€ 0,00	€ 47,66	€ 44,51	€ 3.574,50	€ 7.149,00	DECRETO SALVA ITALIA 2011	€ 0,00	€ 7.149,00
SEZZE	GRAMSCI Q 334	86	122		SEMINATIVO	03	0	40	10	€ 0,00	€ 37,69	€ 35,21	€ 2.826,75	€ 5.653,50	DECRETO SALVA ITALIA 2011	€ 0,00	€ 5.653,50
SEZZE	GRAMSCI Q 86	86	124		SEMINATIVO	03	0	37	30	€ 0,00	€ 35,06	€ 32,75	€ 2.629,50	€ 5.259,00	DECRETO SALVA ITALIA 2011	€ 0,00	€ 5.259,00
SEZZE	GRAMSCI Q 337	86	125		SEMINATIVO	03	0	37	30	€ 0,00	€ 35,06	€ 32,75	€ 2.629,50	€ 5.259,00	DECRETO SALVA ITALIA 2011	€ 0,00	€ 5.259,00
SEZZE	GRAMSCI Q 344	86	132		SEMINATIVO	03	0	37	30	€ 0,00	€ 35,06	€ 32,75	€ 2.629,50	€ 5.259,00	DECRETO SALVA ITALIA 2011	€ 0,00	€ 5.259,00
SEZZE	GRAMSCI Q 345	86	133		SEMINATIVO	03	0	37	30	€ 0,00	€ 35,06	€ 32,75	€ 2.629,50	€ 5.259,00	DECRETO SALVA ITALIA 2011	€ 0,00	€ 5.259,00
SEZZE	GRAMSCI Q 121	87	80		SEMINATIVO	03	0	7	50	€ 0,00	€ 7,05	€ 6,58	€ 528,75	€ 1.057,50	DECRETO SALVA ITALIA 2011	€ 0,00	€ 1.057,50
SEZZE	ROANA Q 159	87	98		SEMINATIVO	03	0	35	80	€ 0,00	€ 33,65	€ 31,43	€ 2.523,75	€ 5.047,50	DECRETO SALVA ITALIA 2011	€ 0,00	€ 5.047,50
SEZZE	ROANA Q 186	87	100		SEMINATIVO	03	0	45	80	€ 0,00	€ 43,05	€ 40,21	€ 3.228,75	€ 6.457,50	DECRETO SALVA ITALIA 2011	€ 0,00	€ 6.457,50
SEZZE	ROANA Q 189	87	109		SEMINATIVO	03	0	37	80	€ 0,00	€ 35,53	€ 33,19	€ 2.664,75	€ 5.329,50	DECRETO SALVA ITALIA 2011	€ 0,00	€ 5.329,50
SEZZE	ROANA Q 112	87	112		SEMINATIVO	03	0	39	40	€ 0,00	€ 37,03	€ 34,59	€ 2.777,25	€ 5.554,50	DECRETO SALVA ITALIA 2011	€ 0,00	€ 5.554,50
SEZZE	ROANA Q 196	87	124		SEMINATIVO	03	0	37	80	€ 0,00	€ 35,53	€ 33,19	€ 2.664,75	€ 5.329,50	DECRETO SALVA ITALIA 2011	€ 0,00	€ 5.329,50
SEZZE	ROANA Q 196	87	130		SEMINATIVO	03	0	41	80	€ 0,00	€ 39,29	€ 36,70	€ 2.946,75	€ 5.893,50	DECRETO SALVA ITALIA 2011	€ 0,00	€ 5.893,50
SEZZE	ROANA Q 121	87	146		SEMINATIVO	02	0	66	30	€ 0,00	€ 82,86	€ 61,63	€ 6.214,50	€ 12.429,00	VALORE STIMA UFFICIO TECNICO R.L.	€ 0,00	€ 12.429,00
SEZZE	COLONIA PERPETUA	88	1		ORTO	1	0	28	90	€ 0,00	€ 53,28	€ 29,85	€ 3.996,00	€ 5.994,00	DECRETO SALVA ITALIA 2011	€ 0,00	€ 5.994,00
SEZZE	COLONIA PERPETUA	88	2		ORTO	1	0	34	70	€ 0,00	€ 63,98	€ 35,84	€ 4.798,50	€ 7.197,75	DECRETO SALVA ITALIA 2011	€ 0,00	€ 7.197,75
SEZZE	COLONIA PERPETUA	88	4		ORTO IRRIG	1	0	20	40	€ 0,00	€ 75,01	€ 21,60	€ 5.625,75	€ 8.438,63	DECRETO SALVA ITALIA 2011	€ 0,00	€ 8.438,63
SEZZE	COLONIA PERPETUA	88	5		SEMINATIVO	3	0	18	90	€ 0,00	€ 17,77	€ 16,59	€ 1.332,75	€ 1.999,13	DECRETO SALVA ITALIA 2011	€ 0,00	€ 1.999,13
SEZZE	COLONIA PERPETUA	88	6		SEMINATIVO	3	0	27	60	€ 0,00	€ 25,94	€ 24,23	€ 1.945,50	€ 2.918,25	DECRETO SALVA ITALIA 2011	€ 0,00	€ 2.918,25
SEZZE	COLONIA PERPETUA	88	7		ORTO IRRIG	1	0	23	70	€ 0,00	€ 87,15	€ 25,09	€ 6.536,25	€ 9.804,38	DECRETO SALVA ITALIA 2011	€ 0,00	€ 9.804,38
SEZZE	COLONIA PERPETUA	88	8		SEMINATIVO	3	0	23	80	€ 0,00	€ 22,37	€ 20,90	€ 1.677,75	€ 2.516,63	DECRETO SALVA ITALIA 2011	€ 0,00	€ 2.516,63
SEZZE	COLONIA PERPETUA	88	9		SEMINATIVO	3	0	25	20	€ 0,00	€ 23,69	€ 22,13	€ 1.776,75	€ 2.665,13	DECRETO SALVA ITALIA 2011	€ 0,00	€ 2.665,13
SEZZE	COLONIA PERPETUA	88	10		SEMINATIVO	3	0	7	10	€ 0,00	€ 6,67	€ 6,23	€ 500,25	€ 750,38	DECRETO SALVA ITALIA 2011	€ 0,00	€ 750,38
SEZZE	COLONIA PERPETUA	88	11		SEMINATIVO	3	0	8	70	€ 0,00	€ 8,18	€ 7,64	€ 613,50	€ 920,25	DECRETO SALVA ITALIA 2011	€ 0,00	€ 920,25
SEZZE	COLONIA PERPETUA	88	12		SEMINATIVO	03	1	2	70	€ 0,00	€ 96,53	€ 90,17	€ 7.239,75	€ 10.859,63	DECRETO SALVA ITALIA 2011	€ 0,00	€ 10.859,63
SEZZE	COLONIA PERPETUA	88	13		SEMINATIVO	3	0	20	30	€ 0,00	€ 19,08	€ 17,82	€ 1.431,00	€ 2.146,50	DECRETO SALVA ITALIA 2011	€ 0,00	€ 2.146,50
SEZZE	COLONIA PERPETUA	88	14		SEMIN ARBOR	3	0	29	10	€ 0,00	€ 31,86	€ 27,05	€ 2.389,50	€ 3.584,25	DECRETO SALVA ITALIA 2011	€ 0,00	€ 3.584,25

PATRIMONIO DISPONIBILE TERRENI

Comune	Identificativi Indirizzo Catastale	Identificativi Catastali				Classe	Estensione			Canone\Ind. Occup. (annuo)	Reddito Dominicale (Euro)	Reddito Agrario (Euro)	Valore Catastale (Euro)	Valore indicativo di Mercato (Euro)	Metodo estimativo	Spese Incrementative	Valore Contabile
		Foglio	Particella		Qualità		Ha Ettaro	A Ara	Ca Centiara								
SEZZE	COLONIA PERPETUA	88	16		SEMINATIVO	2	0	16	80	€ 0,00	€ 21,00	€ 15,62	€ 1.575,00	€ 2.362,50	DECRETO SALVA ITALIA 2011	€ 0,00	€ 2.362,50
SEZZE	COLONIA PERPETUA	88	17		VIGNETO	2	0	32	0	€ 0,00	€ 44,13	€ 27,27	€ 3.309,75	€ 4.964,63	DECRETO SALVA ITALIA 2011	€ 0,00	€ 4.964,63
SEZZE	COLONIA PERPETUA	88	18		SEMINATIVO	2	0	23	60	€ 0,00	€ 29,50	€ 21,94	€ 2.212,50	€ 3.318,75	DECRETO SALVA ITALIA 2011	€ 0,00	€ 3.318,75
SEZZE	COLONIA PERPETUA	88	20		SEMINATIVO	3	0	29	20	€ 0,00	€ 27,45	€ 25,64	€ 2.058,75	€ 3.088,13	DECRETO SALVA ITALIA 2011	€ 0,00	€ 3.088,13
SEZZE	COLONIA PERPETUA	88	21		SEMINATIVO	3	0	35	20	€ 0,00	€ 33,09	€ 30,90	€ 2.481,75	€ 3.722,63	DECRETO SALVA ITALIA 2011	€ 0,00	€ 3.722,63
SEZZE	COLONIA PERPETUA	88	22		SEMINATIVO	3	0	51	70	€ 0,00	€ 48,60	€ 45,39	€ 3.645,00	€ 5.467,50	DECRETO SALVA ITALIA 2011	€ 0,00	€ 5.467,50
SEZZE	COLONIA PERPETUA	88	23		SEMINATIVO	3	0	37	90	€ 0,00	€ 35,62	€ 33,28	€ 2.671,50	€ 4.007,25	DECRETO SALVA ITALIA 2011	€ 0,00	€ 4.007,25
SEZZE	COLONIA PERPETUA	88	24		VIGNETO	2	0	13	50	€ 0,00	€ 18,62	€ 11,50	€ 1.396,50	€ 2.094,75	DECRETO SALVA ITALIA 2011	€ 0,00	€ 2.094,75
SEZZE	COLONIA PERPETUA	88	25		VIGNETO	2	0	13	70	€ 0,00	€ 18,89	€ 11,67	€ 1.416,75	€ 2.125,13	DECRETO SALVA ITALIA 2011	€ 0,00	€ 2.125,13
SEZZE	COLONIA PERPETUA	88	26		SEMINATIVO	3	0	21	30	€ 0,00	€ 20,02	€ 18,70	€ 1.501,50	€ 2.252,25	DECRETO SALVA ITALIA 2011	€ 0,00	€ 2.252,25
SEZZE	ND	88	27		SEMINATIVO	3	0	29	50	€ 0,00	€ 27,73	€ 25,90	€ 2.079,75	€ 4.159,50	DECRETO SALVA ITALIA 2011	€ 0,00	€ 4.159,50
SEZZE	COLONIA PERPETUA	88	28		SEMINATIVO	3	0	41	30	€ 0,00	€ 38,82	€ 36,26	€ 2.911,50	€ 4.367,25	DECRETO SALVA ITALIA 2011	€ 0,00	€ 4.367,25
SEZZE	COLONIA PERPETUA	88	29		SEMINATIVO	3	0	32	90	€ 0,00	€ 30,92	€ 28,89	€ 2.319,00	€ 3.478,50	DECRETO SALVA ITALIA 2011	€ 0,00	€ 3.478,50
SEZZE	COLONIA PERPETUA	88	30		SEMINATIVO	3	0	30	90	€ 0,00	€ 29,04	€ 27,13	€ 2.178,00	€ 3.267,00	DECRETO SALVA ITALIA 2011	€ 0,00	€ 3.267,00
SEZZE	COLONIA PERPETUA	88	31		SEMINATIVO	3	0	26	90	€ 0,00	€ 25,28	€ 23,62	€ 1.896,00	€ 2.844,00	DECRETO SALVA ITALIA 2011	€ 0,00	€ 2.844,00
SEZZE	COLONIA PERPETUA	88	32		SEMINATIVO	3	0	44	20	€ 0,00	€ 41,55	€ 38,81	€ 3.116,25	€ 4.674,38	DECRETO SALVA ITALIA 2011	€ 0,00	€ 4.674,38
SEZZE	COLONIA PERPETUA	88	33		SEMINATIVO	3	0	13	70	€ 0,00	€ 12,88	€ 12,03	€ 966,00	€ 1.449,00	DECRETO SALVA ITALIA 2011	€ 0,00	€ 1.449,00
SEZZE	COLONIA PERPETUA	88	34		SEMINATIVO	3	0	13	30	€ 0,00	€ 12,50	€ 11,68	€ 937,50	€ 1.406,25	DECRETO SALVA ITALIA 2011	€ 0,00	€ 1.406,25
SEZZE	COLONIA PERPETUA	88	35		SEMINATIVO	03	0	24	30	€ 0,00	€ 22,84	€ 21,33	€ 1.713,00	€ 2.569,50	DECRETO SALVA ITALIA 2011	€ 0,00	€ 2.569,50
SEZZE	COLONIA PERPETUA	88	36		SEMINATIVO	2	0	36	70	€ 0,00	€ 45,87	€ 34,12	€ 3.440,25	€ 5.160,38	DECRETO SALVA ITALIA 2011	€ 0,00	€ 5.160,38
SEZZE	COLONIA PERPETUA	88	37		VIGNETO	3	0	44	40	€ 0,00	€ 36,00	€ 30,96	€ 2.700,00	€ 4.050,00	DECRETO SALVA ITALIA 2011	€ 0,00	€ 4.050,00
SEZZE	COLONIA PERPETUA	88	40		SEMINATIVO	3	0	21	50	€ 0,00	€ 20,21	€ 18,88	€ 1.515,75	€ 2.273,63	DECRETO SALVA ITALIA 2011	€ 0,00	€ 2.273,63
SEZZE	COLONIA PERPETUA	88	41		SEMINATIVO	3	0	18	20	€ 0,00	€ 17,11	€ 15,98	€ 1.283,25	€ 1.924,88	DECRETO SALVA ITALIA 2011	€ 0,00	€ 1.924,88
SEZZE	COLONIA PERPETUA	88	43		SEMINATIVO	3	0	30	40	€ 0,00	€ 28,57	€ 26,69	€ 2.142,75	€ 3.214,13	DECRETO SALVA ITALIA 2011	€ 0,00	€ 3.214,13
SEZZE	COLONIA PERPETUA	88	44		SEMINATIVO	3	0	27	60	€ 0,00	€ 25,94	€ 24,23	€ 1.945,50	€ 2.918,25	DECRETO SALVA ITALIA 2011	€ 0,00	€ 2.918,25
SEZZE	COLONIA PERPETUA	88	45		SEMINATIVO	3	0	25	70	€ 0,00	€ 24,16	€ 22,56	€ 1.812,00	€ 2.718,00	DECRETO SALVA ITALIA 2011	€ 0,00	€ 2.718,00
SEZZE	COLONIA PERPETUA	88	47		SEMINATIVO	3	0	47	60	€ 0,00	€ 44,74	€ 41,79	€ 3.355,50	€ 5.033,25	DECRETO SALVA ITALIA 2011	€ 0,00	€ 5.033,25
SEZZE	COLONIA PERPETUA	88	49		SEMINATIVO	3	0	58	40	€ 0,00	€ 54,89	€ 51,27	€ 4.116,75	€ 6.175,13	DECRETO SALVA ITALIA 2011	€ 0,00	€ 6.175,13

PATRIMONIO DISPONIBILE TERRENI

Comune	Identificativi Indirizzo Catastale	Identificativi Catastali				Classe	Estensione			Canone\Ind. Occup. (annuo)	Reddito Dominicale (Euro)	Reddito Agrario (Euro)	Valore Catastale (Euro)	Valore indicativo di Mercato (Euro)	Metodo estimativo	Spese Incrementative	Valore Contabile
		Foglio	Particella		Qualità		Ha Ettaro	A Ara	Ca Centiara								
SEZZE	COLONIA PERPETUA	88	55		SEMINATIVO	2	0	19	0	€ 0,00	€ 23,75	€ 17,66	€ 1.781,25	€ 2.671,88	DECRETO SALVA ITALIA 2011	€ 0,00	€ 2.671,88
SEZZE	COLONIA PERPETUA	88	56		VIGNETO	1	0	17	30	€ 0,00	€ 31,90	€ 15,64	€ 2.392,50	€ 3.588,75	DECRETO SALVA ITALIA 2011	€ 0,00	€ 3.588,75
SEZZE	COLONIA PERPETUA	88	57		SEMINATIVO	2	0	36	80	€ 0,00	€ 45,99	€ 34,21	€ 3.449,25	€ 5.173,88	DECRETO SALVA ITALIA 2011	€ 0,00	€ 5.173,88
SEZZE	COLONIA PERPETUA	88	58		VIGNETO	1	0	42	10	€ 0,00	€ 77,62	€ 38,05	€ 5.821,50	€ 8.732,25	DECRETO SALVA ITALIA 2011	€ 0,00	€ 8.732,25
SEZZE	COLONIA PERPETUA	88	60		VIGNETO	1	0	26	70	€ 0,00	€ 36,82	€ 22,75	€ 2.761,50	€ 4.142,25	DECRETO SALVA ITALIA 2011	€ 0,00	€ 4.142,25
SEZZE	COLONIA PERPETUA	88	61		VIGNETO	2	0	44	80	€ 0,00	€ 61,78	€ 38,18	€ 4.633,50	€ 6.950,25	DECRETO SALVA ITALIA 2011	€ 0,00	€ 6.950,25
SEZZE	COLONIA PERPETUA	88	62		VIGNETO	2	0	63	50	€ 0,00	€ 87,56	€ 54,11	€ 6.567,00	€ 9.850,50	DECRETO SALVA ITALIA 2011	€ 0,00	€ 9.850,50
SEZZE	COLONIA PERPETUA	88	63		SEMINATIVO	2	0	35	80	€ 0,00	€ 44,74	€ 33,28	€ 3.355,50	€ 5.033,25	DECRETO SALVA ITALIA 2011	€ 0,00	€ 5.033,25
SEZZE	COLONIA PERPETUA	88	64		SEMINATIVO	3	0	33	80	€ 0,00	€ 31,77	€ 29,68	€ 2.382,75	€ 3.574,13	DECRETO SALVA ITALIA 2011	€ 0,00	€ 3.574,13
SEZZE	COLONIA PERPETUA	88	65		SEMINATIVO	3	0	28	90	€ 0,00	€ 27,16	€ 25,37	€ 2.037,00	€ 3.055,50	DECRETO SALVA ITALIA 2011	€ 0,00	€ 3.055,50
SEZZE	COLONIA PERPETUA	88	66		SEMINATIVO	3	0	33	0	€ 0,00	€ 31,02	€ 28,97	€ 2.326,50	€ 3.489,75	DECRETO SALVA ITALIA 2011	€ 0,00	€ 3.489,75
SEZZE	COLONIA PERPETUA	88	67		ORTO IRR AR	1	0	34	50	€ 0,00	€ 126,86	€ 36,53	€ 9.514,50	€ 14.271,75	DECRETO SALVA ITALIA 2011	€ 0,00	€ 14.271,75
SEZZE	COLONIA PERPETUA	88	68		ORTO IRRIG	1	0	53	90	€ 0,00	€ 198,20	€ 57,07	€ 14.865,00	€ 22.297,50	DECRETO SALVA ITALIA 2011	€ 0,00	€ 22.297,50
SEZZE	COLONIA PERPETUA	88	69		VIGNETO	3	0	29	90	€ 0,00	€ 24,24	€ 20,85	€ 1.818,00	€ 2.727,00	DECRETO SALVA ITALIA 2011	€ 0,00	€ 2.727,00
SEZZE	COLONIA PERPETUA	88	70		VIGNETO	3	0	10	60	€ 0,00	€ 8,59	€ 7,39	€ 644,25	€ 966,38	DECRETO SALVA ITALIA 2011	€ 0,00	€ 966,38
SEZZE	COLONIA PERPETUA	88	72		SEMINATIVO	3	0	33	50	€ 0,00	€ 31,49	€ 29,41	€ 2.361,75	€ 3.542,63	DECRETO SALVA ITALIA 2011	€ 0,00	€ 3.542,63
SEZZE	COLONIA PERPETUA	88	73		VIGNETO	2	0	30	70	€ 0,00	€ 42,33	€ 26,16	€ 3.174,75	€ 4.762,13	DECRETO SALVA ITALIA 2011	€ 0,00	€ 4.762,13
SEZZE	COLONIA PERPETUA	88	74		SEMINATIVO	3	0	53	70	€ 0,00	€ 50,48	€ 47,15	€ 3.786,00	€ 5.679,00	DECRETO SALVA ITALIA 2011	€ 0,00	€ 5.679,00
SEZZE	COLONIA PERPETUA	88	75		SEMINATIVO	3	0	26	80	€ 0,00	€ 25,19	€ 23,53	€ 1.889,25	€ 2.833,88	DECRETO SALVA ITALIA 2011	€ 0,00	€ 2.833,88
SEZZE	COLONIA PERPETUA	88	76		SEMINATIVO	3	0	32	20	€ 0,00	€ 30,27	€ 28,27	€ 2.270,25	€ 3.405,38	DECRETO SALVA ITALIA 2011	€ 0,00	€ 3.405,38
SEZZE	COLONIA PERPETUA	88	77		SEMINATIVO	3	0	19	20	€ 0,00	€ 18,05	€ 16,86	€ 1.353,75	€ 2.030,63	DECRETO SALVA ITALIA 2011	€ 0,00	€ 2.030,63
SEZZE	COLONIA PERPETUA	88	78		SEMINATIVO	3	0	30	10	€ 0,00	€ 28,29	€ 26,43	€ 2.121,75	€ 3.182,63	DECRETO SALVA ITALIA 2011	€ 0,00	€ 3.182,63
SEZZE	COLONIA PERPETUA	88	79		SEMINATIVO	3	0	55	10	€ 0,00	€ 51,79	€ 48,38	€ 3.884,25	€ 5.826,38	DECRETO SALVA ITALIA 2011	€ 0,00	€ 5.826,38
SEZZE	COLONIA PERPETUA	88	80		ORTO IRRIG	1	0	43	20	€ 0,00	€ 158,85	€ 45,74	€ 11.913,75	€ 17.870,63	DECRETO SALVA ITALIA 2011	€ 0,00	€ 17.870,63
SEZZE	COLONIA PERPETUA	88	81		SEMINATIVO	3	0	32	30	€ 0,00	€ 30,36	€ 28,36	€ 2.277,00	€ 3.415,50	DECRETO SALVA ITALIA 2011	€ 0,00	€ 3.415,50
SEZZE	COLONIA PERPETUA	88	82		SEMINATIVO	3	0	9	90	€ 0,00	€ 9,31	€ 8,69	€ 698,25	€ 1.047,38	DECRETO SALVA ITALIA 2011	€ 0,00	€ 1.047,38
SEZZE	COLONIA PERPETUA	88	83		SEMINATIVO	3	0	68	60	€ 0,00	€ 64,48	€ 60,23	€ 4.836,00	€ 7.254,00	DECRETO SALVA ITALIA 2011	€ 0,00	€ 7.254,00
SEZZE	COLONIA PERPETUA	88	84		SEMINATIVO	3	0	39	60	€ 0,00	€ 37,02	€ 34,77	€ 2.776,50	€ 4.164,75	DECRETO SALVA ITALIA 2011	€ 0,00	€ 4.164,75

PATRIMONIO DISPONIBILE TERRENI

Comune	Identificativi Indirizzo Catastale	Identificativi Catastali				Classe	Estensione			Canone\Ind. Occup. (annuo)	Reddito Dominicale (Euro)	Reddito Agrario (Euro)	Valore Catastale (Euro)	Valore indicativo di Mercato (Euro)	Metodo estimativo	Spese Incrementative	Valore Contabile
		Foglio	Particella		Qualità		Ha Ettaro	A Ara	Ca Centiara								
SEZZE	COLONIA PERPETUA	88	85		SEMINATIVO	3	0	12	80	€ 0,00	€ 12,03	€ 11,24	€ 902,25	€ 1.353,38	DECRETO SALVA ITALIA 2011	€ 0,00	€ 1.353,38
SEZZE	COLONIA PERPETUA	88	86		SEMINATIVO	3	0	63	0	€ 0,00	€ 59,22	€ 55,31	€ 4.441,50	€ 6.662,25	DECRETO SALVA ITALIA 2011	€ 0,00	€ 6.662,25
SEZZE	ND	88	87		SEMIN IRRIG	1	0	18	90	€ 0,00	€ 37,78	€ 14,64	€ 2.833,50	€ 5.667,00	DECRETO SALVA ITALIA 2011	€ 0,00	€ 5.667,00
SEZZE	COLONIA PERPETUA	88	88		SEMINATIVO	2	0	34	70	€ 0,00	€ 43,37	€ 32,26	€ 3.252,75	€ 4.879,13	DECRETO SALVA ITALIA 2011	€ 0,00	€ 4.879,13
SEZZE	COLONIA PERPETUA	88	89		VIGNETO	2	0	42	60	€ 0,00	€ 8,74	€ 36,30	€ 655,50	€ 983,25	DECRETO SALVA ITALIA 2011	€ 0,00	€ 983,25
SEZZE	COLONIA PERPETUA	88	90		SEMINATIVO	3	0	31	90	€ 0,00	€ 29,98	€ 28,01	€ 2.248,50	€ 3.372,75	DECRETO SALVA ITALIA 2011	€ 0,00	€ 3.372,75
SEZZE	COLONIA PERPETUA	88	91		SEMINATIVO	3	0	28	50	€ 0,00	€ 26,79	€ 25,02	€ 2.009,25	€ 3.013,88	DECRETO SALVA ITALIA 2011	€ 0,00	€ 3.013,88
SEZZE	COLONIA PERPETUA	88	92		SEMINATIVO	3	0	27	50	€ 0,00	€ 25,85	€ 24,14	€ 1.938,75	€ 2.908,13	DECRETO SALVA ITALIA 2011	€ 0,00	€ 2.908,13
SEZZE	COLONIA PERPETUA	88	93		SEMINATIVO	3	0	22	70	€ 0,00	€ 21,34	€ 19,93	€ 1.600,50	€ 2.400,75	DECRETO SALVA ITALIA 2011	€ 0,00	€ 2.400,75
SEZZE	COLONIA PERPETUA	88	94		SEMINATIVO	3	0	23	20	€ 0,00	€ 21,81	€ 20,37	€ 1.635,75	€ 2.453,63	DECRETO SALVA ITALIA 2011	€ 0,00	€ 2.453,63
SEZZE	COLONIA PERPETUA	88	95		ORTO IRRIG	1	0	36	0	€ 0,00	€ 132,38	€ 38,11	€ 9.928,50	€ 14.892,75	DECRETO SALVA ITALIA 2011	€ 0,00	€ 14.892,75
SEZZE	COLONIA PERPETUA	88	96		VIGNETO	3	0	31	70	€ 0,00	€ 25,70	€ 22,10	€ 1.927,50	€ 2.891,25	DECRETO SALVA ITALIA 2011	€ 0,00	€ 2.891,25
SEZZE	COLONIA PERPETUA	88	97		SEMINATIVO	3	0	23	90	€ 0,00	€ 22,46	€ 20,98	€ 1.684,50	€ 2.526,75	DECRETO SALVA ITALIA 2011	€ 0,00	€ 2.526,75
SEZZE	COLONIA PERPETUA	88	98		SEMINATIVO	3	0	17	10	€ 0,00	€ 16,07	€ 15,01	€ 1.205,25	€ 1.807,88	DECRETO SALVA ITALIA 2011	€ 0,00	€ 1.807,88
SEZZE	COLONIA PERPETUA	88	100		ORTO	1	0	14	40	€ 0,00	€ 26,55	€ 14,87	€ 1.991,25	€ 2.986,88	DECRETO SALVA ITALIA 2011	€ 0,00	€ 2.986,88
SEZZE	COLONIA PERPETUA	88	101		VIGNETO	1	0	19	20	€ 0,00	€ 35,40	€ 17,35	€ 2.655,00	€ 3.982,50	DECRETO SALVA ITALIA 2011	€ 0,00	€ 3.982,50
SEZZE	COLONIA PERPETUA	88	103		SEMINATIVO	3	0	3	40	€ 0,00	€ 3,20	€ 2,99	€ 240,00	€ 360,00	DECRETO SALVA ITALIA 2011	€ 0,00	€ 360,00
SEZZE	COLONIA PERPETUA	88	104		VIGNETO	1	0	14	10	€ 0,00	€ 26,00	€ 12,74	€ 1.950,00	€ 2.925,00	DECRETO SALVA ITALIA 2011	€ 0,00	€ 2.925,00
SEZZE	COLONIA PERPETUA	88	105		SEMINATIVO	3	0	5	50	€ 0,00	€ 5,17	€ 4,83	€ 387,75	€ 581,63	DECRETO SALVA ITALIA 2011	€ 0,00	€ 581,63
SEZZE	COLONIA PERPETUA	88	106		VIGNETO	1	0	8	95	€ 0,00	€ 16,50	€ 8,09	€ 1.237,50	€ 1.856,25	DECRETO SALVA ITALIA 2011	€ 0,00	€ 1.856,25
SEZZE	COLONIA PERPETUA	88	107		VIGNETO	2	0	17	0	€ 0,00	€ 23,44	€ 14,49	€ 1.758,00	€ 2.637,00	DECRETO SALVA ITALIA 2011	€ 0,00	€ 2.637,00
SEZZE	COLONIA PERPETUA	88	108		ORTO	1	0	18	70	€ 0,00	€ 34,48	€ 19,32	€ 2.586,00	€ 3.879,00	DECRETO SALVA ITALIA 2011	€ 0,00	€ 3.879,00
SEZZE	COLONIA PERPETUA	88	110		ORTO	1	0	33	0	€ 0,00	€ 60,84	€ 34,09	€ 4.563,00	€ 6.844,50	DECRETO SALVA ITALIA 2011	€ 0,00	€ 6.844,50
SEZZE	COLONIA PERPETUA	88	111		SEMINATIVO	3	0	18	0	€ 0,00	€ 16,92	€ 15,80	€ 1.269,00	€ 1.903,50	DECRETO SALVA ITALIA 2011	€ 0,00	€ 1.903,50
SEZZE	COLONIA PERPETUA	88	112		VIGNETO	1	0	19	0	€ 0,00	€ 35,03	€ 17,17	€ 2.627,25	€ 3.940,88	DECRETO SALVA ITALIA 2011	€ 0,00	€ 3.940,88
SEZZE	COLONIA PERPETUA	88	113		VIGNETO	3	0	36	20	€ 0,00	€ 29,35	€ 25,24	€ 2.201,25	€ 3.301,88	DECRETO SALVA ITALIA 2011	€ 0,00	€ 3.301,88
SEZZE	COLONIA PERPETUA	88	116		VIGNETO	3	0	35	80	€ 0,00	€ 29,03	€ 24,96	€ 2.177,25	€ 3.265,88	DECRETO SALVA ITALIA 2011	€ 0,00	€ 3.265,88
SEZZE	COLONIA PERPETUA	88	117		SEMINATIVO	2	0	31	90	€ 0,00	€ 39,87	€ 29,65	€ 2.990,25	€ 4.485,38	DECRETO SALVA ITALIA 2011	€ 0,00	€ 4.485,38
SEZZE	COLONIA PERPETUA	88	118		SEMINATIVO	3	0	10	70	€ 0,00	€ 10,06	€ 9,39	€ 754,50	€ 1.131,75	DECRETO SALVA ITALIA 2011	€ 0,00	€ 1.131,75

PATRIMONIO DISPONIBILE TERRENI

Comune	Identificativi Indirizzo Catastale	Identificativi Catastali				Classe	Estensione			Canone\Ind. Occup. (annuo)	Reddito Dominicale (Euro)	Reddito Agrario (Euro)	Valore Catastale (Euro)	Valore indicativo di Mercato (Euro)	Metodo estimativo	Spese Incrementative	Valore Contabile
		Foglio	Particella		Qualità		Ha Ettaro	A Ara	Ca Centiara								
SEZZE	COLONIA PERPETUA	88	119		SEMINATIVO	3	0	10	70	€ 0,00	€ 10,06	€ 9,39	€ 754,50	€ 1.131,75	DECRETO SALVA ITALIA 2011	€ 0,00	€ 1.131,75
SEZZE	COLONIA PERPETUA	88	120		SEMINATIVO	3	0	10	70	€ 0,00	€ 10,06	€ 9,39	€ 754,50	€ 1.131,75	DECRETO SALVA ITALIA 2011	€ 0,00	€ 1.131,75
SEZZE	COLONIA PERPETUA	88	122		SEMINATIVO	3	0	9	90	€ 0,00	€ 9,31	€ 8,69	€ 698,25	€ 1.047,38	DECRETO SALVA ITALIA 2011	€ 0,00	€ 1.047,38
SEZZE	COLONIA PERPETUA	88	123		SEMINATIVO	3	0	9	90	€ 0,00	€ 9,31	€ 8,69	€ 698,25	€ 1.047,38	DECRETO SALVA ITALIA 2011	€ 0,00	€ 1.047,38
SEZZE	COLONIA PERPETUA	88	124		SEMINATIVO	3	0	9	90	€ 0,00	€ 9,31	€ 8,69	€ 698,25	€ 1.047,38	DECRETO SALVA ITALIA 2011	€ 0,00	€ 1.047,38
SEZZE	COLONIA PERPETUA	88	125		SEMINATIVO	3	0	9	90	€ 0,00	€ 9,31	€ 8,69	€ 698,25	€ 1.047,38	DECRETO SALVA ITALIA 2011	€ 0,00	€ 1.047,38
SEZZE	COLONIA PERPETUA	88	126		SEMINATIVO	3	0	9	90	€ 0,00	€ 9,31	€ 8,69	€ 698,25	€ 1.047,38	DECRETO SALVA ITALIA 2011	€ 0,00	€ 1.047,38
SEZZE	COLONIA PERPETUA	88	127		SEMINATIVO	3	0	13	60	€ 0,00	€ 12,78	€ 11,94	€ 958,50	€ 1.437,75	DECRETO SALVA ITALIA 2011	€ 0,00	€ 1.437,75
SEZZE	COLONIA PERPETUA	88	133		ORTO IRRIG	1	0	51	30	€ 0,00	€ 188,64	€ 54,31	€ 14.148,00	€ 21.222,00	DECRETO SALVA ITALIA 2011	€ 0,00	€ 21.222,00
SEZZE	COLONIA PERPETUA	88	136		SEMIN ARBOR	3	0	37	40	€ 0,00	€ 40,95	€ 34,77	€ 3.071,25	€ 4.606,88	DECRETO SALVA ITALIA 2011	€ 0,00	€ 4.606,88
SEZZE	COLONIA PERPETUA	88	138		SEMINATIVO	3	0	26	80	€ 0,00	€ 25,19	€ 23,53	€ 1.889,25	€ 2.833,88	DECRETO SALVA ITALIA 2011	€ 0,00	€ 2.833,88
SEZZE	COLONIA PERPETUA	88	142		VIGNETO	3	0	29	25	€ 0,00	€ 23,72	€ 20,39	€ 1.779,00	€ 2.668,50	DECRETO SALVA ITALIA 2011	€ 0,00	€ 2.668,50
SEZZE	COLONIA PERPETUA	88	143		VIGNETO	3	0	9	75	€ 0,00	€ 7,91	€ 6,80	€ 593,25	€ 889,88	DECRETO SALVA ITALIA 2011	€ 0,00	€ 889,88
SEZZE	GRAMSCI	89	13		SEMINATIVO	02	0	42	50	€ 0,00	€ 53,12	€ 39,51	€ 3.984,00	€ 7.968,00	DECRETO SALVA ITALIA 2011	€ 0,00	€ 7.968,00
SEZZE	GRAMSCI Q 307	89	25		SEMINATIVO	02	0	40	5	€ 0,00	€ 50,06	€ 37,23	€ 3.754,50	€ 7.509,00	DECRETO SALVA ITALIA 2011	€ 0,00	€ 7.509,00
SEZZE	GRAMSCI Q 310	89	28		SEMINATIVO	02	0	36	50	€ 0,00	€ 45,62	€ 33,93	€ 3.421,50	€ 6.843,00	DECRETO SALVA ITALIA 2011	€ 0,00	€ 6.843,00
SEZZE	GRAMSCI Q 223	89	44		SEMINATIVO	02	0	2	0	€ 0,00	€ 2,50	€ 1,86	€ 187,50	€ 375,00	DECRETO SALVA ITALIA 2011	€ 0,00	€ 375,00
SEZZE	GRAMSCI Q 307	89	55		SEMINATIVO	02	0	2	25	€ 0,00	€ 2,81	€ 2,09	€ 210,75	€ 421,50	DECRETO SALVA ITALIA 2011	€ 0,00	€ 421,50
SEZZE	GRAMSCI Q 310	89	61		SEMINATIVO	02	0	2	0	€ 0,00	€ 2,50	€ 1,86	€ 187,50	€ 375,00	DECRETO SALVA ITALIA 2011	€ 0,00	€ 375,00
SEZZE	GRAMSCI Q 294	89	68		SEMINATIVO	02	0	39	60	€ 0,00	€ 49,49	€ 36,81	€ 3.711,75	€ 7.423,50	DECRETO SALVA ITALIA 2011	€ 0,00	€ 7.423,50
SEZZE	GRAMSCI Q 294	89	105		SEMINATIVO	02	0	38	0	€ 0,00	€ 47,49	€ 35,33	€ 3.561,75	€ 7.123,50	DECRETO SALVA ITALIA 2011	€ 0,00	€ 7.123,50
SEZZE	GRAMSCI	89	110		SEMINATIVO	02	0	38	0	€ 0,00	€ 47,49	€ 35,33	€ 3.561,75	€ 7.123,50	DECRETO SALVA ITALIA 2011	€ 0,00	€ 7.123,50
SEZZE	GRAMSCI Q 255	89	113		SEMINATIVO	02	0	37	10	€ 0,00	€ 46,37	€ 34,49	€ 3.477,75	€ 6.955,50	DECRETO SALVA ITALIA 2011	€ 0,00	€ 6.955,50
SEZZE	GRAMSCI Q 267	89	117		SEMINATIVO	02	0	39	45	€ 0,00	€ 49,31	€ 36,67	€ 3.698,25	€ 7.396,50	DECRETO SALVA ITALIA 2011	€ 0,00	€ 7.396,50
SEZZE	ROANA Q 239	89	125		SEMINATIVO	02	0	30	60	€ 0,00	€ 38,24	€ 28,45	€ 2.868,00	€ 5.736,00	DECRETO SALVA ITALIA 2011	€ 0,00	€ 5.736,00
SEZZE	ROANA Q 239	89	136		SEMINATIVO	02	0	37	20	€ 0,00	€ 46,49	€ 34,58	€ 3.486,75	€ 6.973,50	DECRETO SALVA ITALIA 2011	€ 0,00	€ 6.973,50
SEZZE	ROANA Q 239	89	138		SEMINATIVO	02	0	37	20	€ 0,00	€ 46,49	€ 34,58	€ 3.486,75	€ 6.973,50	DECRETO SALVA ITALIA 2011	€ 0,00	€ 6.973,50
SEZZE	ND	89	150		SEMINATIVO	3	0	61	60	€ 0,00	€ 57,90	€ 54,08	€ 4.342,50	€ 8.685,00	DECRETO SALVA ITALIA 2011	€ 0,00	€ 8.685,00
SEZZE	PODERE N. 2401	103	52		ENTE URBANO		0	46	10	€ 0,00	€ 0,00	€ 0,00	€ 0,00	€ 0,00		€ 0,00	€ 0,00
SEZZE	PODERE N. 2401	103	116		FABB RURALE		0	13	50	€ 0,00	€ 0,00	€ 0,00	€ 0,00	€ 0,00		€ 0,00	€ 0,00
SEZZE	PODERE N. 2401	103	117		FABB RURALE		0	5	12	€ 0,00	€ 0,00	€ 0,00	€ 0,00	€ 0,00		€ 0,00	€ 0,00
SEZZE	PODERE N. 2401	103	118		FABB RURALE		0	5	87	€ 0,00	€ 0,00	€ 0,00	€ 0,00	€ 0,00		€ 0,00	€ 0,00
SEZZE	PODERE N. 2401	103	120		SEMINATIVO	01	0	35	98	€ 0,00	€ 54,45	€ 0,00	€ 4.083,75	€ 8.167,50	DECRETO SALVA ITALIA 2011	€ 0,00	€ 8.167,50
SEZZE	PODERE N. 2401	103	121		SEMINATIVO	01	0	23	39	€ 0,00	€ 35,39	€ 0,00	€ 2.654,25	€ 5.308,50	DECRETO SALVA ITALIA 2011	€ 0,00	€ 5.308,50
SEZZE	PODERE N. 2401	103	122		SEMINATIVO	01	0	15	27	€ 0,00	€ 23,11	€ 0,00	€ 1.733,25	€ 3.466,50	DECRETO SALVA ITALIA 2011	€ 0,00	€ 3.466,50
SEZZE	PODERE N. 2401	103	123		SEMINATIVO	01	0	32	55	€ 0,00	€ 49,26	€ 0,00	€ 3.694,50	€ 7.398,00	DECRETO SALVA ITALIA 2011	€ 0,00	€ 7.398,00
SEZZE	PODERE N. 2401	103	124		SEMINATIVO	01	0	36	38	€ 0,00	€ 55,05	€ 0,00	€ 4.128,75	€ 8.257,50	DECRETO SALVA ITALIA 2011	€ 0,00	€ 8.257,50
SEZZE	PODERE N. 2401	103	125		SEMINATIVO	01	0	31	35	€ 0,00	€ 47,44	€ 0,00	€ 3.558,00	€ 7.116,00	DECRETO SALVA ITALIA 2011	€ 0,00	€ 7.116,00
SEZZE	PODERE N. 2401	103	126		SEMINATIVO	01	0	15	76	€ 0,00	€ 23,85	€ 0,00	€ 1.788,75	€ 3.577,50	DECRETO SALVA ITALIA 2011	€ 0,00	€ 3.577,50
SEZZE	PODERE N. 2401	103	127		SEMINATIVO	01	0	2	12	€ 0,00	€ 3,21	€ 0,00	€ 240,75	€ 481,50	DECRETO SALVA ITALIA 2011	€ 0,00	€ 481,50
SEZZE	PODERE N. 2401	103	130		FA DIV SUB		0	1	81	€ 0,00	€ 0,00	€ 0,00	€ 0,00	€ 0,00		€ 0,00	€ 0,00
SEZZE	PODERE N. 2401	103	152		SEMINATIVO	01	0	11	90	€ 0,00	€ 18,01	€ 0,00	€ 1.350,75	€ 2.701,50	DECRETO SALVA ITALIA 2011	€ 0,00	€ 2.701,50

PATRIMONIO DISPONIBILE TERRENI

Comune	Identificativi Indirizzo Catastale	Identificativi Catastali				Classe	Estensione			Canone\Ind. Occup. (annuo)	Reddito Dominicale (Euro)	Reddito Agrario (Euro)	Valore Catastale (Euro)	Valore indicativo di Mercato (Euro)	Metodo estimativo	Spese Incrementative	Valore Contabile
		Foglio	Particella		Qualità		Ha Ettaro	A Ara	Ca Centiara								
SEZZE	PODERE N. 2401	103	154	AA	SERRA	0U	0	2	69	€ 0,00	€ 16,67	€ 8,13	€ 1.250,25	€ 27.793,20	DECRETO SALVA ITALIA 2011	€ 0,00	€ 27.793,20
SEZZE	PODERE N. 2401	103	154	AB	ORTO IRRIG	01	0	45	81	€ 0,00	€ 178,62	€ 48,50	€ 13.396,50	€ 20.094,75	DECRETO SALVA ITALIA 2011	€ 0,00	€ 20.094,75
SEZZE	COLONIA PERPETUA	107	1		SEMINATIVO	1	0	23	40	€ 0,00	€ 34,08	€ 22,96	€ 2.556,00	€ 3.834,00	DECRETO SALVA ITALIA 2011	€ 0,00	€ 3.834,00
SEZZE	COLONIA PERPETUA	107	2		SEMINATIVO	1	0	25	70	€ 0,00	€ 37,43	€ 25,22	€ 2.807,25	€ 4.210,88	DECRETO SALVA ITALIA 2011	€ 0,00	€ 4.210,88
SEZZE	COLONIA PERPETUA	107	3		SEMINATIVO	1	0	44	80	€ 0,00	€ 65,25	€ 43,96	€ 4.893,75	€ 7.340,63	DECRETO SALVA ITALIA 2011	€ 0,00	€ 7.340,63
SEZZE	COLONIA PERPETUA	107	4		SEMINATIVO	1	0	38	70	€ 0,00	€ 56,36	€ 37,98	€ 4.227,00	€ 6.340,50	DECRETO SALVA ITALIA 2011	€ 0,00	€ 6.340,50
SEZZE	COLONIA PERPETUA	107	5		SEMINATIVO	1	0	25	70	€ 0,00	€ 37,43	€ 25,22	€ 2.807,25	€ 4.210,88	DECRETO SALVA ITALIA 2011	€ 0,00	€ 4.210,88
SEZZE	COLONIA PERPETUA	107	6		SEMINATIVO	1	0	23	20	€ 0,00	€ 33,79	€ 22,77	€ 2.534,25	€ 3.801,38	DECRETO SALVA ITALIA 2011	€ 0,00	€ 3.801,38
SEZZE	COLONIA PERPETUA	107	7		SEMINATIVO	1	0	28	60	€ 0,00	€ 41,65	€ 28,06	€ 3.123,75	€ 4.685,63	DECRETO SALVA ITALIA 2011	€ 0,00	€ 4.685,63
SEZZE	COLONIA PERPETUA	107	8		SEMINATIVO	1	0	33	90	€ 0,00	€ 49,37	€ 33,26	€ 3.702,75	€ 5.554,13	DECRETO SALVA ITALIA 2011	€ 0,00	€ 5.554,13
SEZZE	COLONIA PERPETUA	107	9		SEMINATIVO	1	0	23	30	€ 0,00	€ 33,93	€ 22,86	€ 2.544,75	€ 3.817,13	DECRETO SALVA ITALIA 2011	€ 0,00	€ 3.817,13
SEZZE	COLONIA PERPETUA	107	11		SEMINATIVO	1	0	32	90	€ 0,00	€ 47,92	€ 32,28	€ 3.594,00	€ 5.391,00	DECRETO SALVA ITALIA 2011	€ 0,00	€ 5.391,00
SEZZE	COLONIA PERPETUA	107	12		SEMINATIVO	1	0	32	0	€ 0,00	€ 46,61	€ 31,40	€ 3.495,75	€ 5.243,63	DECRETO SALVA ITALIA 2011	€ 0,00	€ 5.243,63
SEZZE	COLONIA PERPETUA	107	13		SEMINATIVO	1	0	16	55	€ 0,00	€ 24,10	€ 16,24	€ 1.807,50	€ 2.711,25	DECRETO SALVA ITALIA 2011	€ 0,00	€ 2.711,25
SEZZE	COLONIA PERPETUA	107	17		SEMINATIVO	1	0	15	5	€ 0,00	€ 21,92	€ 14,77	€ 1.644,00	€ 2.466,00	DECRETO SALVA ITALIA 2011	€ 0,00	€ 2.466,00
SEZZE	COLONIA PERPETUA	107	18		SEMINATIVO	1	0	39	60	€ 0,00	€ 57,67	€ 38,86	€ 4.325,25	€ 6.487,88	DECRETO SALVA ITALIA 2011	€ 0,00	€ 6.487,88
SEZZE	COLONIA PERPETUA	107	25		SEMINATIVO	1	0	28	40	€ 0,00	€ 41,36	€ 27,87	€ 3.102,00	€ 4.653,00	DECRETO SALVA ITALIA 2011	€ 0,00	€ 4.653,00
SEZZE	COLONIA PERPETUA	107	26		SEMINATIVO	1	0	12	40	€ 0,00	€ 18,06	€ 12,17	€ 1.354,50	€ 2.031,75	DECRETO SALVA ITALIA 2011	€ 0,00	€ 2.031,75
SEZZE	COLONIA PERPETUA	107	27		SEMINATIVO	1	0	24	90	€ 0,00	€ 36,26	€ 24,43	€ 2.719,50	€ 4.079,25	DECRETO SALVA ITALIA 2011	€ 0,00	€ 4.079,25
SEZZE	COLONIA PERPETUA	107	28		SEMINATIVO	1	0	34	40	€ 0,00	€ 50,10	€ 33,76	€ 3.757,50	€ 5.636,25	DECRETO SALVA ITALIA 2011	€ 0,00	€ 5.636,25
SEZZE	COLONIA PERPETUA	107	29		SEMINATIVO	1	0	16	45	€ 0,00	€ 23,96	€ 16,14	€ 1.797,00	€ 2.695,50	DECRETO SALVA ITALIA 2011	€ 0,00	€ 2.695,50
SEZZE	COLONIA PERPETUA	107	30		SEMINATIVO	1	0	22	40	€ 0,00	€ 32,62	€ 21,98	€ 2.446,50	€ 3.669,75	DECRETO SALVA ITALIA 2011	€ 0,00	€ 3.669,75
SEZZE	COLONIA PERPETUA	107	31		SEMINATIVO	1	0	24	50	€ 0,00	€ 35,68	€ 24,04	€ 2.676,00	€ 4.014,00	DECRETO SALVA ITALIA 2011	€ 0,00	€ 4.014,00
SEZZE	COLONIA PERPETUA	107	32		SEMINATIVO	1	0	18	50	€ 0,00	€ 26,94	€ 18,15	€ 2.020,50	€ 3.030,75	DECRETO SALVA ITALIA 2011	€ 0,00	€ 3.030,75
SEZZE	COLONIA PERPETUA	107	33		SEMINATIVO	1	0	11	30	€ 0,00	€ 16,46	€ 11,09	€ 1.234,50	€ 1.851,75	DECRETO SALVA ITALIA 2011	€ 0,00	€ 1.851,75
SEZZE	COLONIA PERPETUA	107	34		SEMINATIVO	1	0	50	90	€ 0,00	€ 74,13	€ 49,95	€ 5.559,75	€ 8.339,63	DECRETO SALVA ITALIA 2011	€ 0,00	€ 8.339,63
SEZZE	COLONIA PERPETUA	107	35		SEMINATIVO	1	0	22	80	€ 0,00	€ 33,21	€ 22,37	€ 2.490,75	€ 3.736,13	DECRETO SALVA ITALIA 2011	€ 0,00	€ 3.736,13
SEZZE	COLONIA PERPETUA	107	36		SEMINATIVO	1	0	34	10	€ 0,00	€ 49,66	€ 33,46	€ 3.724,50	€ 5.586,75	DECRETO SALVA ITALIA 2011	€ 0,00	€ 5.586,75
SEZZE	COLONIA PERPETUA	107	37		SEMINATIVO	1	0	34	10	€ 0,00	€ 49,66	€ 33,46	€ 3.724,50	€ 5.586,75	DECRETO SALVA ITALIA 2011	€ 0,00	€ 5.586,75

PATRIMONIO DISPONIBILE TERRENI

Comune	Identificativi Indirizzo Catastale	Identificativi Catastali				Classe	Estensione			Canone\Ind. Occup. (annuo)	Reddito Dominicale (Euro)	Reddito Agrario (Euro)	Valore Catastale (Euro)	Valore indicativo di Mercato (Euro)	Metodo estimativo	Spese Incrementative	Valore Contabile
		Foglio	Particella		Qualità		Ha Ettaro	A Ara	Ca Centiara								
SEZZE	COLONIA PERPETUA	107	38		SEMINATIVO	1	0	55	0	€ 0,00	€ 80,10	€ 53,97	€ 6.007,50	€ 9.011,25	DECRETO SALVA ITALIA 2011	€ 0,00	€ 9.011,25
SEZZE	COLONIA PERPETUA	107	39		SEMINATIVO	1	0	29	20	€ 0,00	€ 42,53	€ 28,65	€ 3.189,75	€ 4.784,63	DECRETO SALVA ITALIA 2011	€ 0,00	€ 4.784,63
SEZZE	COLONIA PERPETUA	107	40		SEMINATIVO	1	0	20	90	€ 0,00	€ 30,44	€ 20,51	€ 2.283,00	€ 3.424,50	DECRETO SALVA ITALIA 2011	€ 0,00	€ 3.424,50
SEZZE	COLONIA PERPETUA	107	41		SEMINATIVO	1	0	59	20	€ 0,00	€ 86,22	€ 58,09	€ 6.466,50	€ 9.699,75	DECRETO SALVA ITALIA 2011	€ 0,00	€ 9.699,75
SEZZE	COLONIA PERPETUA	107	42		SEMINATIVO	1	0	24	70	€ 0,00	€ 35,97	€ 24,24	€ 2.697,75	€ 4.046,63	DECRETO SALVA ITALIA 2011	€ 0,00	€ 4.046,63
SEZZE	COLONIA PERPETUA	107	43		SEMINATIVO	1	0	27	0	€ 0,00	€ 39,32	€ 26,49	€ 2.949,00	€ 4.423,50	DECRETO SALVA ITALIA 2011	€ 0,00	€ 4.423,50
SEZZE	COLONIA PERPETUA	107	47		ORTO IRRIG	1	0	31	80	€ 0,00	€ 116,93	€ 33,67	€ 8.769,75	€ 13.154,63	DECRETO SALVA ITALIA 2011	€ 0,00	€ 13.154,63
SEZZE	COLONIA PERPETUA	107	48		SEMINATIVO	1	0	30	20	€ 0,00	€ 43,98	€ 29,63	€ 3.298,50	€ 4.947,75	DECRETO SALVA ITALIA 2011	€ 0,00	€ 4.947,75
SEZZE	COLONIA PERPETUA	107	49		SEMINATIVO	1	0	24	0	€ 0,00	€ 34,95	€ 23,55	€ 2.621,25	€ 3.931,88	DECRETO SALVA ITALIA 2011	€ 0,00	€ 3.931,88
SEZZE	COLONIA PERPETUA	107	51		SEMINATIVO	1	0	64	10	€ 0,00	€ 93,36	€ 62,90	€ 7.002,00	€ 10.503,00	DECRETO SALVA ITALIA 2011	€ 0,00	€ 10.503,00
SEZZE	COLONIA PERPETUA	107	52		SEMINATIVO	1	0	6	50	€ 0,00	€ 9,47	€ 6,38	€ 710,25	€ 1.065,38	DECRETO SALVA ITALIA 2011	€ 0,00	€ 1.065,38
SEZZE	COLONIA PERPETUA	107	53		SEMINATIVO	1	0	35	70	€ 0,00	€ 51,99	€ 35,03	€ 3.899,25	€ 5.848,88	DECRETO SALVA ITALIA 2011	€ 0,00	€ 5.848,88
SEZZE	COLONIA PERPETUA	107	54		SEMINATIVO	1	0	9	90	€ 0,00	€ 14,42	€ 9,71	€ 1.081,50	€ 1.622,25	DECRETO SALVA ITALIA 2011	€ 0,00	€ 1.622,25
SEZZE	COLONIA PERPETUA	107	55		SEMINATIVO	1	0	27	20	€ 0,00	€ 39,61	€ 26,69	€ 2.970,75	€ 4.456,13	DECRETO SALVA ITALIA 2011	€ 0,00	€ 4.456,13
SEZZE	COLONIA PERPETUA	107	56		SEMINATIVO	1	0	15	60	€ 0,00	€ 22,72	€ 15,31	€ 1.704,00	€ 2.556,00	DECRETO SALVA ITALIA 2011	€ 0,00	€ 2.556,00
SEZZE	COLONIA PERPETUA	107	57		SEMINATIVO	1	0	43	40	€ 0,00	€ 72,85	€ 42,59	€ 5.463,75	€ 8.195,63	DECRETO SALVA ITALIA 2011	€ 0,00	€ 8.195,63
SEZZE	COLONIA PERPETUA	107	58		SEMINATIVO	1	0	18	80	€ 0,00	€ 27,38	€ 18,45	€ 2.053,50	€ 3.080,25	DECRETO SALVA ITALIA 2011	€ 0,00	€ 3.080,25
SEZZE	COLONIA PERPETUA	107	59		SEMINATIVO	1	0	26	40	€ 0,00	€ 38,45	€ 25,91	€ 2.883,75	€ 4.325,63	DECRETO SALVA ITALIA 2011	€ 0,00	€ 4.325,63
SEZZE	COLONIA PERPETUA	107	60		SEMINATIVO	1	0	45	80	€ 0,00	€ 66,70	€ 44,94	€ 5.002,50	€ 7.503,75	DECRETO SALVA ITALIA 2011	€ 0,00	€ 7.503,75
SEZZE	COLONIA PERPETUA	107	61		SEMINATIVO	01	0	29	90	€ 0,00	€ 43,55	€ 29,34	€ 3.266,25	€ 4.899,38	DECRETO SALVA ITALIA 2011	€ 0,00	€ 4.899,38
SEZZE	COLONIA PERPETUA	107	62		SEMINATIVO	1	0	34	10	€ 0,00	€ 49,66	€ 33,46	€ 3.724,50	€ 5.586,75	DECRETO SALVA ITALIA 2011	€ 0,00	€ 5.586,75
SEZZE	COLONIA PERPETUA	107	63		SEMINATIVO	1	0	29	50	€ 0,00	€ 42,96	€ 28,95	€ 3.222,00	€ 4.833,00	DECRETO SALVA ITALIA 2011	€ 0,00	€ 4.833,00
SEZZE	COLONIA PERPETUA	107	64		SEMINATIVO	1	0	42	50	€ 0,00	€ 61,90	€ 41,70	€ 4.642,50	€ 6.963,75	DECRETO SALVA ITALIA 2011	€ 0,00	€ 6.963,75
SEZZE	COLONIA PERPETUA	107	67		SEMINATIVO	1	0	7	0	€ 0,00	€ 10,19	€ 6,87	€ 764,25	€ 1.146,38	DECRETO SALVA ITALIA 2011	€ 0,00	€ 1.146,38
SEZZE	COLONIA PERPETUA	107	68		SEMINATIVO	1	0	9	30	€ 0,00	€ 13,54	€ 9,13	€ 1.015,50	€ 1.523,25	DECRETO SALVA ITALIA 2011	€ 0,00	€ 1.523,25
SEZZE	COLONIA PERPETUA	107	71		SEMINATIVO	1	0	16	20	€ 0,00	€ 23,59	€ 15,90	€ 1.769,25	€ 2.653,88	DECRETO SALVA ITALIA 2011	€ 0,00	€ 2.653,88
SEZZE	COLONIA PERPETUA	107	72		SEMINATIVO	1	0	16	60	€ 0,00	€ 24,18	€ 16,29	€ 1.813,50	€ 2.720,25	DECRETO SALVA ITALIA 2011	€ 0,00	€ 2.720,25
SEZZE	COLONIA PERPETUA	107	73		SEMINATIVO	1	0	34	60	€ 0,00	€ 50,39	€ 33,95	€ 3.779,25	€ 5.668,88	DECRETO SALVA ITALIA 2011	€ 0,00	€ 5.668,88

PATRIMONIO DISPONIBILE TERRENI

Comune	Identificativi Indirizzo Catastale	Identificativi Catastali				Classe	Estensione			Canone\Ind. Occup. (annuo)	Reddito Dominicale (Euro)	Reddito Agrario (Euro)	Valore Catastale (Euro)	Valore indicativo di Mercato (Euro)	Metodo estimativo	Spese Incrementative	Valore Contabile
		Foglio	Particella		Qualità		Ha Ettaro	A Ara	Ca Centiara								
SEZZE	COLONIA PERPETUA	107	74		SEMINATIVO	1	0	33	80	€ 0,00	€ 49,23	€ 33,17	€ 3.692,25	€ 5.538,38	DECRETO SALVA ITALIA 2011	€ 0,00	€ 5.538,38
SEZZE	COLONIA PERPETUA	107	75		SEMINATIVO	01	0	36	0	€ 0,00	€ 52,43	€ 35,33	€ 3.932,25	€ 5.898,38	DECRETO SALVA ITALIA 2011	€ 0,00	€ 5.898,38
SEZZE	COLONIA PERPETUA	107	76		SEMINATIVO	1	0	38	20	€ 0,00	€ 55,63	€ 37,48	€ 4.172,25	€ 6.258,38	DECRETO SALVA ITALIA 2011	€ 0,00	€ 6.258,38
SEZZE	COLONIA PERPETUA	107	77		SEMINATIVO	1	0	33	80	€ 0,00	€ 49,23	€ 33,17	€ 3.692,25	€ 5.538,38	DECRETO SALVA ITALIA 2011	€ 0,00	€ 5.538,38
SEZZE	COLONIA PERPETUA	107	78		SEMINATIVO	1	0	18	60	€ 0,00	€ 27,09	€ 18,25	€ 2.031,75	€ 3.047,63	DECRETO SALVA ITALIA 2011	€ 0,00	€ 3.047,63
SEZZE	COLONIA PERPETUA	107	79	AB	ORTO IRRIG	1	0	1	60	€ 0,00	€ 5,88	€ 1,69	€ 441,00	€ 661,50	DECRETO SALVA ITALIA 2011	€ 0,00	€ 661,50
SEZZE	COLONIA PERPETUA	107	79	AA	ULIVETO	2	0	25	40	€ 0,00	€ 0,92	€ 4,59	€ 69,00	€ 103,50	DECRETO SALVA ITALIA 2011	€ 0,00	€ 103,50
SEZZE	COLONIA PERPETUA	107	80		SEMINATIVO	1	0	27	20	€ 0,00	€ 39,61	€ 26,69	€ 2.970,75	€ 4.456,13	DECRETO SALVA ITALIA 2011	€ 0,00	€ 4.456,13
SEZZE	COLONIA PERPETUA	107	81		SEMINATIVO	1	0	16	40	€ 0,00	€ 23,89	€ 16,09	€ 1.791,75	€ 2.687,63	DECRETO SALVA ITALIA 2011	€ 0,00	€ 2.687,63
SEZZE	COLONIA PERPETUA	107	87		SEMINATIVO	1	0	5	20	€ 0,00	€ 7,57	€ 5,10	€ 567,75	€ 851,63	DECRETO SALVA ITALIA 2011	€ 0,00	€ 851,63
SEZZE	COLONIA PERPETUA	107	88		SEMINATIVO	1	0	28	70	€ 0,00	€ 41,80	€ 28,16	€ 3.135,00	€ 4.702,50	DECRETO SALVA ITALIA 2011	€ 0,00	€ 4.702,50
SEZZE	COLONIA PERPETUA	107	89		SEMINATIVO	1	0	20	40	€ 0,00	€ 29,71	€ 20,02	€ 2.228,25	€ 3.342,38	DECRETO SALVA ITALIA 2011	€ 0,00	€ 3.342,38
SEZZE	COLONIA PERPETUA	107	90		SEMINATIVO	1	0	6	20	€ 0,00	€ 9,03	€ 6,08	€ 677,25	€ 1.015,88	DECRETO SALVA ITALIA 2011	€ 0,00	€ 1.015,88
SEZZE	COLONIA PERPETUA	107	91		SEMINATIVO	1	0	6	20	€ 0,00	€ 9,03	€ 6,08	€ 677,25	€ 1.015,88	DECRETO SALVA ITALIA 2011	€ 0,00	€ 1.015,88
SEZZE	COLONIA PERPETUA	107	92		SEMINATIVO	1	0	13	80	€ 0,00	€ 20,10	€ 13,54	€ 1.507,50	€ 2.261,25	DECRETO SALVA ITALIA 2011	€ 0,00	€ 2.261,25
SEZZE	COLONIA PERPETUA	107	93		SEMINATIVO	1	0	14	10	€ 0,00	€ 20,54	€ 13,84	€ 1.540,50	€ 2.310,75	DECRETO SALVA ITALIA 2011	€ 0,00	€ 2.310,75
SEZZE	COLONIA PERPETUA	107	94		SEMINATIVO	1	0	16	50	€ 0,00	€ 24,03	€ 16,19	€ 1.802,25	€ 2.703,38	DECRETO SALVA ITALIA 2011	€ 0,00	€ 2.703,38
SEZZE	COLONIA PERPETUA	107	95		SEMINATIVO	1	0	21	70	€ 0,00	€ 31,60	€ 21,29	€ 2.370,00	€ 3.555,00	DECRETO SALVA ITALIA 2011	€ 0,00	€ 3.555,00
SEZZE	PODERE N. 2202	107	105		SEMINATIVO	02	3	97	80	€ 0,00	€ 497,18	€ 369,80	€ 37.288,50	€ 74.577,00	DECRETO SALVA ITALIA 2011	€ 0,00	€ 74.577,00
SEZZE	PODERE N. 2202	107	117		ORTO IRRIG	01	3	88	50	€ 0,00	€ 1.428,58	€ 411,32	€ 107.143,50	€ 214.287,00	DECRETO SALVA ITALIA 2011	€ 0,00	€ 214.287,00
SEZZE	PODERE N. 2202	107	118		VIGNETO	01	0	23	0	€ 0,00	€ 42,41	€ 20,79	€ 3.180,75	€ 6.361,50	DECRETO SALVA ITALIA 2011	€ 0,00	€ 6.361,50
SEZZE	PODERE N. 2202	107	119		FABB RURALE		0	19	20	€ 0,00	€ 0,00	€ 0,00	€ 0,00	€ 0,00		€ 0,00	€ 0,00
SEZZE	PODERE N. 2202	107	120		SEMIN ARBOR	02	0	9	10	€ 0,00	€ 12,31	€ 9,16	€ 923,25	€ 1.846,50	DECRETO SALVA ITALIA 2011	€ 0,00	€ 1.846,50
SEZZE	COLONIA PERPETUA	107	194		SEMINATIVO	1	0	1	5	€ 0,00	€ 1,53	€ 1,03	€ 114,75	€ 172,13	DECRETO SALVA ITALIA 2011	€ 0,00	€ 172,13
SEZZE	COLONIA PERPETUA	107	200		SEMINATIVO	1	0	12	25	€ 0,00	€ 17,84	€ 12,02	€ 1.338,00	€ 2.007,00	DECRETO SALVA ITALIA 2011	€ 0,00	€ 2.007,00
SEZZE	COLONIA PERPETUA	108	1	AB	SEMIN IRRIG	1	0	36	0	€ 0,00	€ 59,87	€ 27,89	€ 4.490,25	€ 6.735,38	DECRETO SALVA ITALIA 2011	€ 0,00	€ 6.735,38
SEZZE	COLONIA PERPETUA	108	1	AA	SEMINATIVO	2	0	3	10	€ 0,00	€ 3,87	€ 2,88	€ 290,25	€ 435,38	DECRETO SALVA ITALIA 2011	€ 0,00	€ 435,38
SEZZE	COLONIA PERPETUA	108	8		SEMINATIVO	2	0	44	50	€ 0,00	€ 55,62	€ 41,37	€ 4.171,50	€ 6.257,25	DECRETO SALVA ITALIA 2011	€ 0,00	€ 6.257,25
SEZZE	COLONIA PERPETUA	108	9	AA	SEMINATIVO	2	0	80	23	€ 0,00	€ 100,27	€ 74,58	€ 7.520,25	€ 11.280,38	DECRETO SALVA ITALIA 2011	€ 0,00	€ 11.280,38
SEZZE	COLONIA PERPETUA	108	9	AB	ORTO IRRIG	2	0	24	37	€ 0,00	€ 63,18	€ 21,40	€ 4.738,50	€ 7.107,75	DECRETO SALVA ITALIA 2011	€ 0,00	€ 7.107,75

PATRIMONIO DISPONIBILE TERRENI

Comune	Identificativi Indirizzo Catastale	Identificativi Catastali				Classe	Estensione			Canone\Ind. Occup. (annuo)	Reddito Dominicale (Euro)	Reddito Agrario (Euro)	Valore Catastale (Euro)	Valore indicativo di Mercato (Euro)	Metodo estimativo	Spese Incrementative	Valore Contabile
		Foglio	Particella		Qualità		Ha Ettaro	A Ara	Ca Centiara								
SEZZE	COLONIA PERPETUA	108	10		SEMINATIVO	2	0	16	70	€ 0,00	€ 20,87	€ 15,52	€ 1.565,25	€ 2.347,88	DECRETO SALVA ITALIA 2011	€ 0,00	€ 2.347,88
SEZZE	COLONIA PERPETUA	108	11		ORTO IRRIG	2	0	58	0	€ 0,00	€ 150,37	€ 50,92	€ 11.277,75	€ 16.916,63	DECRETO SALVA ITALIA 2011	€ 0,00	€ 16.916,63
SEZZE	COLONIA PERPETUA	108	15	AB	SEMINATIVO	2	0	6	30	€ 0,00	€ 7,87	€ 5,86	€ 590,25	€ 885,38	DECRETO SALVA ITALIA 2011	€ 0,00	€ 885,38
SEZZE	COLONIA PERPETUA	108	15	AA	ORTO IRRIG	2	0	6	0	€ 0,00	€ 15,56	€ 5,27	€ 1.167,00	€ 1.750,50	DECRETO SALVA ITALIA 2011	€ 0,00	€ 1.750,50
SEZZE	COLONIA PERPETUA	108	18		ORTO IRRIG	2	1	19	40	€ 0,00	€ 309,56	€ 104,83	€ 23.217,00	€ 34.825,50	DECRETO SALVA ITALIA 2011	€ 0,00	€ 34.825,50
SEZZE	COLONIA PERPETUA	108	19		SEMINATIVO	2	0	14	70	€ 0,00	€ 18,37	€ 13,67	€ 1.377,75	€ 2.066,63	DECRETO SALVA ITALIA 2011	€ 0,00	€ 2.066,63
SEZZE	COLONIA PERPETUA	108	20		ORTO IRRIG	2	0	57	60	€ 0,00	€ 149,33	€ 50,57	€ 11.199,75	€ 16.799,63	DECRETO SALVA ITALIA 2011	€ 0,00	€ 16.799,63
SEZZE	COLONIA PERPETUA	108	94		ORTO	1	0	0	20	€ 0,00	€ 0,37	€ 0,21	€ 27,75	€ 41,63	DECRETO SALVA ITALIA 2011	€ 0,00	€ 41,63
SEZZE	COLONIA PERPETUA	108	161		ENTE URBANO	0	0	41	50	€ 0,00	€ 0,00	€ 0,00	€ 0,00	€ 0,00		€ 0,00	€ 0,00
SEZZE	PODERE N. 2190	109	28		SEMINATIVO	02	6	42	70	€ 0,00	€ 803,26	€ 597,47	€ 60.244,50	€ 120.489,00	DECRETO SALVA ITALIA 2011	€ 0,00	€ 120.489,00
SEZZE	PODERE N. 2190	109	29		FABB RURALE		0	15	20	€ 0,00	€ 0,00	€ 0,00	€ 0,00	€ 0,00		€ 0,00	€ 0,00
SEZZE	COLONIA PERPETUA	110	1		ORTO IRRIG	1	0	65	0	€ 0,00	€ 239,02	€ 68,82	€ 17.926,50	€ 26.889,75	DECRETO SALVA ITALIA 2011	€ 0,00	€ 26.889,75
SEZZE	COLONIA PERPETUA	110	2		SEMIN IRRIG	2	0	37	60	€ 0,00	€ 61,56	€ 28,16	€ 4.617,00	€ 6.925,50	DECRETO SALVA ITALIA 2011	€ 0,00	€ 6.925,50
SEZZE	COLONIA PERPETUA	110	4		ORTO IRRIG	1	0	33	50	€ 0,00	€ 123,19	€ 35,47	€ 9.239,25	€ 13.858,88	DECRETO SALVA ITALIA 2011	€ 0,00	€ 13.858,88
SEZZE	COLONIA PERPETUA	110	5		SEMIN IRRIG	2	0	8	40	€ 0,00	€ 10,50	€ 7,81	€ 787,50	€ 1.181,25	DECRETO SALVA ITALIA 2011	€ 0,00	€ 1.181,25
SEZZE	COLONIA PERPETUA	110	12		SEMINATIVO	2	0	6	10	€ 0,00	€ 7,62	€ 5,67	€ 571,50	€ 857,25	DECRETO SALVA ITALIA 2011	€ 0,00	€ 857,25
SEZZE	COLONIA PERPETUA	110	13		ORTO IRRIG	1	0	38	10	€ 0,00	€ 140,10	€ 40,34	€ 10.507,50	€ 15.761,25	DECRETO SALVA ITALIA 2011	€ 0,00	€ 15.761,25
SEZZE	COLONIA PERPETUA	110	14		SEMIN IRRIG	2	0	97	10	€ 0,00	€ 126,37	€ 72,71	€ 9.477,75	€ 14.216,63	DECRETO SALVA ITALIA 2011	€ 0,00	€ 14.216,63
SEZZE	COLONIA PERPETUA	110	17		ORTO IRRIG	1	0	47	80	€ 0,00	€ 175,77	€ 50,61	€ 13.182,75	€ 19.774,13	DECRETO SALVA ITALIA 2011	€ 0,00	€ 19.774,13
SEZZE	COLONIA PERPETUA	110	19		SEMINATIVO	2	0	44	80	€ 0,00	€ 55,99	€ 41,65	€ 4.199,25	€ 6.298,88	DECRETO SALVA ITALIA 2011	€ 0,00	€ 6.298,88
SEZZE	COLONIA PERPETUA	110	20		SEMINATIVO	2	0	94	10	€ 0,00	€ 117,61	€ 87,48	€ 8.820,75	€ 13.231,13	DECRETO SALVA ITALIA 2011	€ 0,00	€ 13.231,13
SEZZE	COLONIA PERPETUA	110	23		ORTO IRRIG	1	0	38	50	€ 0,00	€ 128,65	€ 40,76	€ 9.648,75	€ 14.473,13	DECRETO SALVA ITALIA 2011	€ 0,00	€ 14.473,13
SEZZE	COLONIA PERPETUA	110	24		ORTO IRRIG	1	0	2	90	€ 0,00	€ 10,66	€ 3,07	€ 799,50	€ 1.199,25	DECRETO SALVA ITALIA 2011	€ 0,00	€ 1.199,25
SEZZE	COLONIA PERPETUA	110	25		SEMIN IRRIG	2	0	55	10	€ 0,00	€ 71,71	€ 41,26	€ 5.378,25	€ 8.067,38	DECRETO SALVA ITALIA 2011	€ 0,00	€ 8.067,38
SEZZE	COLONIA PERPETUA	110	26		SEMIN IRRIG	2	0	36	40	€ 0,00	€ 47,37	€ 27,26	€ 3.552,75	€ 5.329,13	DECRETO SALVA ITALIA 2011	€ 0,00	€ 5.329,13
SEZZE	COLONIA PERPETUA	110	27		SEMIN IRRIG	2	0	57	20	€ 0,00	€ 74,44	€ 42,83	€ 5.583,00	€ 8.374,50	DECRETO SALVA ITALIA 2011	€ 0,00	€ 8.374,50
SEZZE	COLONIA PERPETUA	110	28		SEMINATIVO	02	0	65	60	€ 0,00	€ 81,99	€ 60,98	€ 6.149,25	€ 9.223,88	DECRETO SALVA ITALIA 2011	€ 0,00	€ 9.223,88
SEZZE	COLONIA PERPETUA	110	30		SEMIN IRRIG	2	0	41	40	€ 0,00	€ 53,88	€ 31,00	€ 4.041,00	€ 6.061,50	DECRETO SALVA ITALIA 2011	€ 0,00	€ 6.061,50
SEZZE	COLONIA PERPETUA	110	33		VIGNETO	3	0	2	24	€ 0,00	€ 1,82	€ 1,56	€ 136,50	€ 204,75	DECRETO SALVA ITALIA 2011	€ 0,00	€ 204,75

PATRIMONIO DISPONIBILE TERRENI

Comune	Identificativi Indirizzo Catastale	Identificativi Catastali				Classe	Estensione			Canone\Ind. Occup. (annuo)	Reddito Dominicale (Euro)	Reddito Agrario (Euro)	Valore Catastale (Euro)	Valore indicativo di Mercato (Euro)	Metodo estimativo	Spese Incrementative	Valore Contabile
		Foglio	Particella		Qualità		Ha Ettaro	A Ara	Ca Centiara								
SEZZE	COLONIA PERPETUA	110	34		SEMIN ARBOR	2	0	21	60	€ 0,00	€ 29,23	€ 21,75	€ 2.192,25	€ 3.288,38	DECRETO SALVA ITALIA 2011	€ 0,00	€ 3.288,38
SEZZE	COLONIA PERPETUA	110	35		SEMINATIVO	2	0	25	50	€ 0,00	€ 31,87	€ 23,71	€ 2.390,25	€ 3.585,38	DECRETO SALVA ITALIA 2011	€ 0,00	€ 3.585,38
SEZZE	COLONIA PERPETUA	110	36		SEMINATIVO	2	0	52	90	€ 0,00	€ 66,12	€ 49,18	€ 4.959,00	€ 7.438,50	DECRETO SALVA ITALIA 2011	€ 0,00	€ 7.438,50
SEZZE	COLONIA PERPETUA	110	39		ORTO IRRIG	1	0	23	50	€ 0,00	€ 86,41	€ 24,88	€ 6.480,75	€ 9.721,13	DECRETO SALVA ITALIA 2011	€ 0,00	€ 9.721,13
SEZZE	COLONIA PERPETUA	110	40		ULIVETO	2	0	4	0	€ 0,00	€ 0,14	€ 0,72	€ 10,50	€ 15,75	DECRETO SALVA ITALIA 2011	€ 0,00	€ 15,75
SEZZE	COLONIA PERPETUA	110	43		SEMINATIVO	2	0	40	70	€ 0,00	€ 50,87	€ 37,84	€ 3.815,25	€ 5.722,88	DECRETO SALVA ITALIA 2011	€ 0,00	€ 5.722,88
SEZZE	COLONIA PERPETUA	110	46		SEMINATIVO	2	0	5	20	€ 0,00	€ 6,50	€ 4,83	€ 487,50	€ 731,25	DECRETO SALVA ITALIA 2011	€ 0,00	€ 731,25
SEZZE	COLONIA PERPETUA	110	47		SEMINATIVO	2	0	43	40	€ 0,00	€ 54,24	€ 40,35	€ 4.068,00	€ 6.102,00	DECRETO SALVA ITALIA 2011	€ 0,00	€ 6.102,00
SEZZE	COLONIA PERPETUA	110	52		SEMINATIVO	2	0	1	70	€ 0,00	€ 2,12	€ 1,58	€ 159,00	€ 238,50	DECRETO SALVA ITALIA 2011	€ 0,00	€ 238,50
SEZZE	COLONIA PERPETUA	110	53		SEMINATIVO	2	0	16	70	€ 0,00	€ 20,87	€ 15,52	€ 1.565,25	€ 2.347,88	DECRETO SALVA ITALIA 2011	€ 0,00	€ 2.347,88
SEZZE	COLONIA PERPETUA	110	54		SEMINATIVO	2	0	37	20	€ 0,00	€ 46,49	€ 34,58	€ 3.486,75	€ 5.230,13	DECRETO SALVA ITALIA 2011	€ 0,00	€ 5.230,13
SEZZE	COLONIA PERPETUA	110	55		SEMINATIVO	2	0	43	90	€ 0,00	€ 54,87	€ 40,81	€ 4.115,25	€ 6.172,88	DECRETO SALVA ITALIA 2011	€ 0,00	€ 6.172,88
SEZZE	COLONIA PERPETUA	110	56		SEMINATIVO	2	0	18	70	€ 0,00	€ 23,37	€ 17,38	€ 1.752,75	€ 2.629,13	DECRETO SALVA ITALIA 2011	€ 0,00	€ 2.629,13
SEZZE	COLONIA PERPETUA	110	57		SEMINATIVO	2	0	96	70	€ 0,00	€ 120,86	€ 89,89	€ 9.064,50	€ 13.596,75	DECRETO SALVA ITALIA 2011	€ 0,00	€ 13.596,75
SEZZE	COLONIA PERPETUA	110	58		SEMINATIVO	2	0	35	20	€ 0,00	€ 43,99	€ 32,72	€ 3.299,25	€ 4.948,88	DECRETO SALVA ITALIA 2011	€ 0,00	€ 4.948,88
SEZZE	COLONIA PERPETUA	110	60		SEMINATIVO	2	0	32	70	€ 0,00	€ 40,87	€ 30,40	€ 3.065,25	€ 4.597,88	DECRETO SALVA ITALIA 2011	€ 0,00	€ 4.597,88
SEZZE	COLONIA PERPETUA	110	65		SEMIN IRRIG	2	0	12	30	€ 0,00	€ 20,14	€ 9,21	€ 1.510,50	€ 2.265,75	DECRETO SALVA ITALIA 2011	€ 0,00	€ 2.265,75
SEZZE	COLONIA PERPETUA	110	66		SEMIN IRRIG	2	0	31	30	€ 0,00	€ 51,24	€ 23,44	€ 3.843,00	€ 5.764,50	DECRETO SALVA ITALIA 2011	€ 0,00	€ 5.764,50
SEZZE	COLONIA PERPETUA	110	67		SEMINATIVO	2	0	51	90	€ 0,00	€ 64,87	€ 48,25	€ 4.865,25	€ 7.297,88	DECRETO SALVA ITALIA 2011	€ 0,00	€ 7.297,88
SEZZE	COLONIA PERPETUA	110	68		SEMIN IRRIG	2	0	44	0	€ 0,00	€ 72,04	€ 32,95	€ 5.403,00	€ 8.104,50	DECRETO SALVA ITALIA 2011	€ 0,00	€ 8.104,50
SEZZE	COLONIA PERPETUA	110	70		SERRA	U	1	18	10	€ 0,00	€ 705,70	€ 356,81	€ 52.927,50	€ 79.391,25	DECRETO SALVA ITALIA 2011	€ 0,00	€ 79.391,25
SEZZE	COLONIA PERPETUA	110	71		SEMINATIVO	2	0	70	80	€ 0,00	€ 88,49	€ 65,82	€ 6.636,75	€ 9.955,13	DECRETO SALVA ITALIA 2011	€ 0,00	€ 9.955,13
SEZZE	COLONIA PERPETUA	110	72		SEMINATIVO	2	0	35	20	€ 0,00	€ 43,99	€ 32,72	€ 3.299,25	€ 4.948,88	DECRETO SALVA ITALIA 2011	€ 0,00	€ 4.948,88
SEZZE	COLONIA PERPETUA	110	73		ORTO IRRIG	1	0	64	80	€ 0,00	€ 238,28	€ 68,61	€ 17.871,00	€ 26.806,50	DECRETO SALVA ITALIA 2011	€ 0,00	€ 26.806,50
SEZZE	COLONIA PERPETUA	110	75		SEMINATIVO	2	0	33	50	€ 0,00	€ 41,87	€ 31,14	€ 3.140,25	€ 4.710,38	DECRETO SALVA ITALIA 2011	€ 0,00	€ 4.710,38
SEZZE	COLONIA PERPETUA	110	76		SERRA	U	0	54	80	€ 0,00	€ 327,45	€ 165,57	€ 24.558,75	€ 36.838,13	DECRETO SALVA ITALIA 2011	€ 0,00	€ 36.838,13
SEZZE	COLONIA PERPETUA	110	77		SEMINATIVO	2	0	78	10	€ 0,00	€ 97,61	€ 72,60	€ 7.320,75	€ 10.981,13	DECRETO SALVA ITALIA 2011	€ 0,00	€ 10.981,13
SEZZE	COLONIA PERPETUA	110	78		SERRA	U	0	54	30	€ 0,00	€ 324,46	€ 164,06	€ 24.334,50	€ 36.501,75	DECRETO SALVA ITALIA 2011	€ 0,00	€ 36.501,75

PATRIMONIO DISPONIBILE TERRENI

Comune	Identificativi Indirizzo Catastale	Identificativi Catastali				Classe	Estensione			Canone\Ind. Occup. (annuo)	Reddito Dominicale (Euro)	Reddito Agrario (Euro)	Valore Catastale (Euro)	Valore indicativo di Mercato (Euro)	Metodo estimativo	Spese Incrementative	Valore Contabile
		Foglio	Particella		Qualità		Ha Ettaro	A Ara	Ca Centiara								
SEZZE	COLONIA PERPETUA	110	86		SEMIN IRRIG	2	0	19	60	€ 0,00	€ 32,09	€ 14,68	€ 2.406,75	€ 3.610,13	DECRETO SALVA ITALIA 2011	€ 0,00	€ 3.610,13
SEZZE	COLONIA PERPETUA	110	87		SEMIN IRRIG	2	0	12	20	€ 0,00	€ 19,97	€ 9,14	€ 1.497,75	€ 2.246,63	DECRETO SALVA ITALIA 2011	€ 0,00	€ 2.246,63
SEZZE	COLONIA PERPETUA	110	88		SEMIN IRRIG	2	0	3	70	€ 0,00	€ 6,06	€ 2,77	€ 454,50	€ 681,75	DECRETO SALVA ITALIA 2011	€ 0,00	€ 681,75
SEZZE	COLONIA PERPETUA	110	89		SEMIN IRRIG	2	0	9	80	€ 0,00	€ 16,04	€ 7,34	€ 1.203,00	€ 1.804,50	DECRETO SALVA ITALIA 2011	€ 0,00	€ 1.804,50
SEZZE	COLONIA PERPETUA	110	90		SEMINATIVO	2	0	36	30	€ 0,00	€ 45,37	€ 33,75	€ 3.402,75	€ 5.104,13	DECRETO SALVA ITALIA 2011	€ 0,00	€ 5.104,13
SEZZE	COLONIA PERPETUA	110	94		SEMINATIVO	2	0	43	80	€ 0,00	€ 54,74	€ 40,72	€ 4.105,50	€ 6.158,25	DECRETO SALVA ITALIA 2011	€ 0,00	€ 6.158,25
SEZZE	COLONIA PERPETUA	110	95		SEMINATIVO	2	0	14	70	€ 0,00	€ 18,37	€ 13,67	€ 1.377,75	€ 2.066,63	DECRETO SALVA ITALIA 2011	€ 0,00	€ 2.066,63
SEZZE	COLONIA PERPETUA	110	96		SEMINATIVO	2	0	14	70	€ 0,00	€ 18,37	€ 13,67	€ 1.377,75	€ 2.066,63	DECRETO SALVA ITALIA 2011	€ 0,00	€ 2.066,63
SEZZE	COLONIA PERPETUA	110	99		SEMINATIVO	2	0	2	80	€ 0,00	€ 3,50	€ 2,60	€ 262,50	€ 393,75	DECRETO SALVA ITALIA 2011	€ 0,00	€ 393,75
SEZZE	COLONIA PERPETUA	110	101		SEMINATIVO	2	0	21	72	€ 0,00	€ 27,15	€ 20,19	€ 2.036,25	€ 3.054,38	DECRETO SALVA ITALIA 2011	€ 0,00	€ 3.054,38
SEZZE	COLONIA PERPETUA	110	102		SEMINATIVO	2	0	19	90	€ 0,00	€ 24,87	€ 18,50	€ 1.865,25	€ 2.797,88	DECRETO SALVA ITALIA 2011	€ 0,00	€ 2.797,88
SEZZE	COLONIA PERPETUA	110	103		SEMINATIVO	2	0	53	50	€ 0,00	€ 66,87	€ 49,73	€ 5.015,25	€ 7.522,88	DECRETO SALVA ITALIA 2011	€ 0,00	€ 7.522,88
SEZZE	COLONIA PERPETUA	110	104		ORTO IRRIG	1	0	33	60	€ 0,00	€ 123,55	€ 35,57	€ 9.266,25	€ 13.899,38	DECRETO SALVA ITALIA 2011	€ 0,00	€ 13.899,38
SEZZE	COLONIA PERPETUA	110	105		ULIVETO	2	0	3	40	€ 0,00	€ 0,12	€ 0,61	€ 9,00	€ 13,50	DECRETO SALVA ITALIA 2011	€ 0,00	€ 13,50
SEZZE	COLONIA PERPETUA	110	108		SEMINATIVO	2	0	81	30	€ 0,00	€ 101,61	€ 75,58	€ 7.620,75	€ 11.431,13	DECRETO SALVA ITALIA 2011	€ 0,00	€ 11.431,13
SEZZE	COLONIA PERPETUA	110	109		SEMINATIVO	2	0	2	40	€ 0,00	€ 3,00	€ 2,23	€ 225,00	€ 337,50	DECRETO SALVA ITALIA 2011	€ 0,00	€ 337,50
SEZZE	COLONIA PERPETUA	110	110		SEMINATIVO	2	0	2	50	€ 0,00	€ 3,12	€ 2,32	€ 234,00	€ 351,00	DECRETO SALVA ITALIA 2011	€ 0,00	€ 351,00
SEZZE	COLONIA PERPETUA	110	111		SEMINATIVO	2	0	6	10	€ 0,00	€ 7,62	€ 5,67	€ 571,50	€ 857,25	DECRETO SALVA ITALIA 2011	€ 0,00	€ 857,25
SEZZE	COLONIA PERPETUA	110	112		SEMINATIVO	2	0	16	60	€ 0,00	€ 20,75	€ 15,43	€ 1.556,25	€ 2.334,38	DECRETO SALVA ITALIA 2011	€ 0,00	€ 2.334,38
SEZZE	COLONIA PERPETUA	110	113		SEMINATIVO	2	0	14	20	€ 0,00	€ 17,75	€ 13,20	€ 1.331,25	€ 1.996,88	DECRETO SALVA ITALIA 2011	€ 0,00	€ 1.996,88
SEZZE	COLONIA PERPETUA	110	114		SEMINATIVO	2	0	31	34	€ 0,00	€ 39,17	€ 29,13	€ 2.937,75	€ 4.406,63	DECRETO SALVA ITALIA 2011	€ 0,00	€ 4.406,63
SEZZE	COLONIA PERPETUA	110	116		SEMINATIVO	2	0	35	20	€ 0,00	€ 43,99	€ 32,72	€ 3.299,25	€ 4.948,88	DECRETO SALVA ITALIA 2011	€ 0,00	€ 4.948,88
SEZZE	COLONIA PERPETUA	110	119		SEMINATIVO	2	0	28	80	€ 0,00	€ 35,99	€ 26,77	€ 2.699,25	€ 4.048,88	DECRETO SALVA ITALIA 2011	€ 0,00	€ 4.048,88
SEZZE	COLONIA PERPETUA	110	120		VIGNETO	2	0	17	80	€ 0,00	€ 24,55	€ 15,17	€ 1.841,25	€ 2.761,88	DECRETO SALVA ITALIA 2011	€ 0,00	€ 2.761,88
SEZZE	COLONIA PERPETUA	110	123		SEMIN IRRIG	2	0	0	72	€ 0,00	€ 1,18	€ 0,54	€ 88,50	€ 132,75	DECRETO SALVA ITALIA 2011	€ 0,00	€ 132,75
SEZZE	COLONIA PERPETUA	110	124		SEMIN IRRIG	2	0	8	50	€ 0,00	€ 13,92	€ 6,37	€ 1.044,00	€ 1.566,00	DECRETO SALVA ITALIA 2011	€ 0,00	€ 1.566,00
SEZZE	COLONIA PERPETUA	110	126		SEMIN IRRIG	2	0	6	60	€ 0,00	€ 10,81	€ 4,94	€ 810,75	€ 1.216,13	DECRETO SALVA ITALIA 2011	€ 0,00	€ 1.216,13
SEZZE	COLONIA PERPETUA	110	127		SEMIN IRRIG	2	0	6	30	€ 0,00	€ 10,31	€ 4,72	€ 773,25	€ 1.159,88	DECRETO SALVA ITALIA 2011	€ 0,00	€ 1.159,88

PATRIMONIO DISPONIBILE TERRENI

Comune	Identificativi Indirizzo Catastale	Identificativi Catastali				Classe	Estensione			Canone\Ind. Occup. (annuo)	Reddito Dominicale (Euro)	Reddito Agrario (Euro)	Valore Catastale (Euro)	Valore indicativo di Mercato (Euro)	Metodo estimativo	Spese Incrementative	Valore Contabile
		Foglio	Particella		Qualità		Ha Ettaro	A Ara	Ca Centiara								
SEZZE	COLONIA PERPETUA	110	129		SEMIN IRRIG	2	0	19	50	€ 0,00	€ 31,92	€ 14,60	€ 2.394,00	€ 3.591,00	DECRETO SALVA ITALIA 2011	€ 0,00	€ 3.591,00
SEZZE	COLONIA PERPETUA	110	130		SEMIN IRRIG	2	0	21	20	€ 0,00	€ 34,71	€ 15,88	€ 2.603,25	€ 3.904,88	DECRETO SALVA ITALIA 2011	€ 0,00	€ 3.904,88
SEZZE	ND	110	132		SEMINATIVO	2	0	25	20	€ 0,00	€ 31,50	€ 23,43	€ 2.362,50	€ 4.725,00	DECRETO SALVA ITALIA 2011	€ 0,00	€ 4.725,00
SEZZE	COLONIA PERPETUA	110	135		SEMINATIVO	2	0	22	70	€ 0,00	€ 28,37	€ 21,10	€ 2.127,75	€ 3.191,63	DECRETO SALVA ITALIA 2011	€ 0,00	€ 3.191,63
SEZZE	COLONIA PERPETUA	110	142		SEMINATIVO	2	0	0	10	€ 0,00	€ 0,12	€ 0,09	€ 9,00	€ 13,50	DECRETO SALVA ITALIA 2011	€ 0,00	€ 13,50
SEZZE	COLONIA PERPETUA	110	143		SEMINATIVO	2	0	8	50	€ 0,00	€ 10,62	€ 7,90	€ 796,50	€ 1.194,75	DECRETO SALVA ITALIA 2011	€ 0,00	€ 1.194,75
SEZZE	COLONIA PERPETUA	110	144		SEMINATIVO	2	0	1	64	€ 0,00	€ 2,05	€ 1,52	€ 153,75	€ 230,63	DECRETO SALVA ITALIA 2011	€ 0,00	€ 230,63
SEZZE	COLONIA PERPETUA	110	145		SEMINATIVO	2	0	19	72	€ 0,00	€ 24,65	€ 18,33	€ 1.848,75	€ 2.773,13	DECRETO SALVA ITALIA 2011	€ 0,00	€ 2.773,13
SEZZE	COLONIA PERPETUA	110	155		ORTO IRRIG	1	0	47	80	€ 0,00	€ 175,77	€ 50,61	€ 13.182,75	€ 19.774,13	DECRETO SALVA ITALIA 2011	€ 0,00	€ 19.774,13
SEZZE	COLONIA PERPETUA	110	158		VIGNETO	3	0	14	86	€ 0,00	€ 12,05	€ 10,36	€ 903,75	€ 1.355,63	DECRETO SALVA ITALIA 2011	€ 0,00	€ 1.355,63
SEZZE	COLONIA PERPETUA	110	159		VIGNETO	3	0	21	29	€ 0,00	€ 17,26	€ 14,84	€ 1.294,50	€ 1.941,75	DECRETO SALVA ITALIA 2011	€ 0,00	€ 1.941,75
SEZZE	COLONIA PERPETUA	110	169		SEMIN IRRIG	2	0	36	69	€ 0,00	€ 60,07	€ 27,48	€ 4.505,25	€ 6.757,88	DECRETO SALVA ITALIA 2011	€ 0,00	€ 6.757,88
SEZZE	COLONIA PERPETUA	110	171	AA	ULIVETO	2	0	11	3	€ 0,00	€ 0,40	€ 1,99	€ 30,00	€ 45,00	DECRETO SALVA ITALIA 2011	€ 0,00	€ 45,00
SEZZE	COLONIA PERPETUA	110	171	AB	SEMIN IRRIG	2	0	12	70	€ 0,00	€ 20,79	€ 9,51	€ 1.559,25	€ 2.338,88	DECRETO SALVA ITALIA 2011	€ 0,00	€ 2.338,88
SEZZE	COLONIA PERPETUA	110	173		ORTO IRRIG	1	0	2	2	€ 0,00	€ 7,43	€ 2,14	€ 557,25	€ 835,88	DECRETO SALVA ITALIA 2011	€ 0,00	€ 835,88
SEZZE	COLONIA PERPETUA	110	175		ORTO IRRIG	1	0	25	6	€ 0,00	€ 92,15	€ 26,53	€ 6.911,25	€ 10.366,88	DECRETO SALVA ITALIA 2011	€ 0,00	€ 10.366,88
SEZZE	COLONIA PERPETUA	110	177		ORTO IRRIG	1	0	18	25	€ 0,00	€ 67,11	€ 19,32	€ 5.033,25	€ 7.549,88	DECRETO SALVA ITALIA 2011	€ 0,00	€ 7.549,88
SEZZE	COLONIA PERPETUA	110	178		ORTO IRRIG	1	0	6	6	€ 0,00	€ 22,28	€ 6,42	€ 1.671,00	€ 2.506,50	DECRETO SALVA ITALIA 2011	€ 0,00	€ 2.506,50
SEZZE	COLONIA PERPETUA	110	183		ORTO IRRIG	1	0	38	85	€ 0,00	€ 142,86	€ 41,13	€ 10.714,50	€ 16.071,75	DECRETO SALVA ITALIA 2011	€ 0,00	€ 16.071,75
SEZZE	COLONIA PERPETUA	110	490		FABB RURALE	0	0	0	68	€ 0,00	€ 0,00	€ 0,00	€ 0,00	€ 0,00		€ 0,00	€ 0,00
SEZZE	COLONIA PERPETUA	111	5		SEMINATIVO	2	0	6	0	€ 0,00	€ 7,50	€ 5,58	€ 562,50	€ 843,75	DECRETO SALVA ITALIA 2011	€ 0,00	€ 843,75
SEZZE	COLONIA PERPETUA	111	7		SEMINATIVO	2	0	18	50	€ 0,00	€ 23,12	€ 17,20	€ 1.734,00	€ 2.601,00	DECRETO SALVA ITALIA 2011	€ 0,00	€ 2.601,00
SEZZE	COLONIA PERPETUA	111	8		SEMINATIVO	2	0	55	45	€ 0,00	€ 69,30	€ 51,55	€ 5.197,50	€ 7.796,25	DECRETO SALVA ITALIA 2011	€ 0,00	€ 7.796,25
SEZZE	COLONIA PERPETUA	111	9	AA	SEMINATIVO	2	0	10	43	€ 0,00	€ 13,04	€ 9,70	€ 978,00	€ 1.467,00	DECRETO SALVA ITALIA 2011	€ 0,00	€ 1.467,00
SEZZE	COLONIA PERPETUA	111	9	AB	ULIVETO	2	0	7	17	€ 0,00	€ 0,26	€ 1,30	€ 19,50	€ 29,25	DECRETO SALVA ITALIA 2011	€ 0,00	€ 29,25
SEZZE	COLONIA PERPETUA	111	10		SEMINATIVO	2	0	26	50	€ 0,00	€ 33,12	€ 24,63	€ 2.484,00	€ 3.726,00	DECRETO SALVA ITALIA 2011	€ 0,00	€ 3.726,00
SEZZE	COLONIA PERPETUA	111	11		SEMINATIVO	2	0	28	0	€ 0,00	€ 35,00	€ 26,03	€ 2.625,00	€ 3.937,50	DECRETO SALVA ITALIA 2011	€ 0,00	€ 3.937,50
SEZZE	COLONIA PERPETUA	111	12		SEMINATIVO	2	0	3	0	€ 0,00	€ 3,75	€ 2,79	€ 281,25	€ 421,88	DECRETO SALVA ITALIA 2011	€ 0,00	€ 421,88

PATRIMONIO DISPONIBILE TERRENI

Comune	Identificativi Indirizzo Catastale	Identificativi Catastali				Classe	Estensione			Canone\Ind. Occup. (annuo)	Reddito Dominicale (Euro)	Reddito Agrario (Euro)	Valore Catastale (Euro)	Valore indicativo di Mercato (Euro)	Metodo estimativo	Spese Incrementative	Valore Contabile
		Foglio	Particella		Qualità		Ha Ettaro	A Ara	Ca Centiara								
SEZZE	COLONIA PERPETUA	111	13		SEMINATIVO	2	0	1	90	€ 0,00	€ 2,37	€ 1,77	€ 177,75	€ 266,63	DECRETO SALVA ITALIA 2011	€ 0,00	€ 266,63
SEZZE	COLONIA PERPETUA	111	14		SEMINATIVO	2	0	16	40	€ 0,00	€ 20,50	€ 15,25	€ 1.537,50	€ 2.306,25	DECRETO SALVA ITALIA 2011	€ 0,00	€ 2.306,25
SEZZE	COLONIA PERPETUA	111	17		SEMINATIVO	2	0	5	80	€ 0,00	€ 7,25	€ 5,39	€ 543,75	€ 815,63	DECRETO SALVA ITALIA 2011	€ 0,00	€ 815,63
SEZZE	COLONIA PERPETUA	111	18		SERRA	u	0	34	40	€ 0,00	€ 205,55	€ 103,93	€ 15.416,25	€ 23.124,38	DECRETO SALVA ITALIA 2011	€ 0,00	€ 23.124,38
SEZZE	COLONIA PERPETUA	111	21		ORTO IRRIG	1	0	16	80	€ 0,00	€ 61,78	€ 17,79	€ 4.633,50	€ 6.950,25	DECRETO SALVA ITALIA 2011	€ 0,00	€ 6.950,25
SEZZE	COLONIA PERPETUA	111	22		SEMINATIVO	02	0	33	36	€ 0,00	€ 41,69	€ 31,01	€ 3.126,75	€ 4.690,13	DECRETO SALVA ITALIA 2011	€ 0,00	€ 4.690,13
SEZZE	COLONIA PERPETUA	111	23		SERRA	u	0	35	63	€ 0,00	€ 212,90	€ 107,65	€ 15.967,50	€ 23.951,25	DECRETO SALVA ITALIA 2011	€ 0,00	€ 23.951,25
SEZZE	COLONIA PERPETUA	111	24		SERRA	u	0	56	60	€ 0,00	€ 338,21	€ 171,00	€ 25.365,75	€ 38.048,63	DECRETO SALVA ITALIA 2011	€ 0,00	€ 38.048,63
SEZZE	COLONIA PERPETUA	111	25	AA	ORTO IRRIG	1	0	29	10	€ 0,00	€ 107,01	€ 30,81	€ 8.025,75	€ 12.038,63	DECRETO SALVA ITALIA 2011	€ 0,00	€ 12.038,63
SEZZE	COLONIA PERPETUA	111	25	AB	SERRA	u	0	21	10	€ 0,00	€ 126,08	€ 63,75	€ 9.456,00	€ 14.184,00	DECRETO SALVA ITALIA 2011	€ 0,00	€ 14.184,00
SEZZE	COLONIA PERPETUA	111	28		SEMINATIVO	2	0	39	10	€ 0,00	€ 48,87	€ 36,35	€ 3.665,25	€ 5.497,88	DECRETO SALVA ITALIA 2011	€ 0,00	€ 5.497,88
SEZZE	COLONIA PERPETUA	111	29		VIGNETO	2	0	70	85	€ 0,00	€ 97,70	€ 60,38	€ 7.327,50	€ 10.991,25	DECRETO SALVA ITALIA 2011	€ 0,00	€ 10.991,25
SEZZE	COLONIA PERPETUA	111	30		ORTO IRRIG	01	0	34	20	€ 0,00	€ 125,76	€ 36,21	€ 9.432,00	€ 14.148,00	DECRETO SALVA ITALIA 2011	€ 0,00	€ 14.148,00
SEZZE	COLONIA PERPETUA	111	31		SEMINATIVO	2	0	42	30	€ 0,00	€ 52,87	€ 39,32	€ 3.965,25	€ 5.947,88	DECRETO SALVA ITALIA 2011	€ 0,00	€ 5.947,88
SEZZE	COLONIA PERPETUA	111	33		SERRA	u	0	33	30	€ 0,00	€ 198,98	€ 100,61	€ 14.923,50	€ 22.385,25	DECRETO SALVA ITALIA 2011	€ 0,00	€ 22.385,25
SEZZE	COLONIA PERPETUA	111	34		SERRA	u	0	91	80	€ 0,00	€ 548,54	€ 277,35	€ 41.140,50	€ 61.710,75	DECRETO SALVA ITALIA 2011	€ 0,00	€ 61.710,75
SEZZE	COLONIA PERPETUA	111	35		ORTO IRRIG	1	0	42	10	€ 0,00	€ 154,81	€ 44,57	€ 11.610,75	€ 17.416,13	DECRETO SALVA ITALIA 2011	€ 0,00	€ 17.416,13
SEZZE	COLONIA PERPETUA	111	37		SEMINATIVO	2	0	45	10	€ 0,00	€ 56,37	€ 41,93	€ 4.227,75	€ 6.341,63	DECRETO SALVA ITALIA 2011	€ 0,00	€ 6.341,63
SEZZE	COLONIA PERPETUA	111	39		ORTO IRRIG	1	0	59	80	€ 0,00	€ 219,89	€ 63,31	€ 16.491,75	€ 24.737,63	DECRETO SALVA ITALIA 2011	€ 0,00	€ 24.737,63
SEZZE	COLONIA PERPETUA	111	40		ORTO IRRIG	1	0	16	20	€ 0,00	€ 59,57	€ 17,15	€ 4.467,75	€ 6.701,63	DECRETO SALVA ITALIA 2011	€ 0,00	€ 6.701,63
SEZZE	COLONIA PERPETUA	111	42		SEMINATIVO	2	0	12	0	€ 0,00	€ 15,00	€ 11,16	€ 1.125,00	€ 1.687,50	DECRETO SALVA ITALIA 2011	€ 0,00	€ 1.687,50
SEZZE	COLONIA PERPETUA	111	43		SEMINATIVO	2	0	20	54	€ 0,00	€ 25,67	€ 19,09	€ 1.925,25	€ 2.887,88	DECRETO SALVA ITALIA 2011	€ 0,00	€ 2.887,88
SEZZE	COLONIA PERPETUA	111	46		ORTO	1	0	28	80	€ 0,00	€ 53,10	€ 29,75	€ 3.982,50	€ 5.973,75	DECRETO SALVA ITALIA 2011	€ 0,00	€ 5.973,75
SEZZE	COLONIA PERPETUA	111	47		ORTO IRRIG	1	1	8	70	€ 0,00	€ 399,71	€ 115,08	€ 29.978,25	€ 44.967,38	DECRETO SALVA ITALIA 2011	€ 0,00	€ 44.967,38
SEZZE	COLONIA PERPETUA	111	48		ORTO IRRIG	1	0	37	60	€ 0,00	€ 138,26	€ 39,81	€ 10.369,50	€ 15.554,25	DECRETO SALVA ITALIA 2011	€ 0,00	€ 15.554,25
SEZZE	COLONIA PERPETUA	111	49		SERRA	U	0	6	20	€ 0,00	€ 37,05	€ 18,73	€ 2.778,75	€ 4.168,13	DECRETO SALVA ITALIA 2011	€ 0,00	€ 4.168,13
SEZZE	COLONIA PERPETUA	111	50		SERRA	U	0	5	80	€ 0,00	€ 34,66	€ 17,52	€ 2.599,50	€ 3.899,25	DECRETO SALVA ITALIA 2011	€ 0,00	€ 3.899,25
SEZZE	COLONIA PERPETUA	111	51		ORTO IRRIG	1	0	26	10	€ 0,00	€ 95,97	€ 27,63	€ 7.197,75	€ 10.796,63	DECRETO SALVA ITALIA 2011	€ 0,00	€ 10.796,63

PATRIMONIO DISPONIBILE TERRENI

Comune	Identificativi Indirizzo Catastale	Identificativi Catastali				Classe	Estensione			Canone\Ind. Occup. (annuo)	Reddito Dominicale (Euro)	Reddito Agrario (Euro)	Valore Catastale (Euro)	Valore indicativo di Mercato (Euro)	Metodo estimativo	Spese Incrementative	Valore Contabile
		Foglio	Particella		Qualità		Ha Ettaro	A Ara	Ca Centiara								
SEZZE	COLONIA PERPETUA	111	55		SEMINATIVO	2	0	32	40	€ 0,00	€ 40,49	€ 30,12	€ 3.036,75	€ 4.555,13	DECRETO SALVA ITALIA 2011	€ 0,00	€ 4.555,13
SEZZE	COLONIA PERPETUA	111	60		ORTO IRRIG	1	0	31	70	€ 0,00	€ 116,57	€ 33,56	€ 8.742,75	€ 13.114,13	DECRETO SALVA ITALIA 2011	€ 0,00	€ 13.114,13
SEZZE	COLONIA PERPETUA	111	76		ORTO IRRIG	1	0	24	0	€ 0,00	€ 88,25	€ 25,41	€ 6.618,75	€ 9.928,13	DECRETO SALVA ITALIA 2011	€ 0,00	€ 9.928,13
SEZZE	ND	111	77		VIGNETO	1	0	17	25	€ 0,00	€ 31,80	€ 15,59	€ 2.385,00	€ 4.770,00	DECRETO SALVA ITALIA 2011	€ 0,00	€ 4.770,00
SEZZE	COLONIA PERPETUA	111	78		SEMINATIVO	2	0	22	90	€ 0,00	€ 28,62	€ 21,29	€ 2.146,50	€ 3.219,75	DECRETO SALVA ITALIA 2011	€ 0,00	€ 3.219,75
SEZZE	COLONIA PERPETUA	111	79		SEMINATIVO	2	0	19	80	€ 0,00	€ 24,75	€ 18,41	€ 1.856,25	€ 2.784,38	DECRETO SALVA ITALIA 2011	€ 0,00	€ 2.784,38
SEZZE	COLONIA PERPETUA	111	80		SEMINATIVO	2	0	11	85	€ 0,00	€ 14,81	€ 11,02	€ 1.110,75	€ 1.666,13	DECRETO SALVA ITALIA 2011	€ 0,00	€ 1.666,13
SEZZE	COLONIA PERPETUA	111	81		SEMINATIVO	2	0	18	50	€ 0,00	€ 23,12	€ 17,20	€ 1.734,00	€ 2.601,00	DECRETO SALVA ITALIA 2011	€ 0,00	€ 2.601,00
SEZZE	COLONIA PERPETUA	111	82		SEMINATIVO	2	0	17	60	€ 0,00	€ 22,00	€ 16,36	€ 1.650,00	€ 2.475,00	DECRETO SALVA ITALIA 2011	€ 0,00	€ 2.475,00
SEZZE	COLONIA PERPETUA	111	84		SEMINATIVO	2	0	6	10	€ 0,00	€ 7,62	€ 5,67	€ 571,50	€ 857,25	DECRETO SALVA ITALIA 2011	€ 0,00	€ 857,25
SEZZE	COLONIA PERPETUA	111	85		FU D ACCERT		0	17	60	€ 0,00	€ 0,00	€ 0,00	€ 0,00	€ 0,00		€ 0,00	€ 0,00
SEZZE	COLONIA PERPETUA	111	86		SEMINATIVO	2	0	5	0	€ 0,00	€ 6,25	€ 4,65	€ 468,75	€ 703,13	DECRETO SALVA ITALIA 2011	€ 0,00	€ 703,13
SEZZE	COLONIA PERPETUA	111	87		SEMINATIVO	2	0	4	60	€ 0,00	€ 5,75	€ 4,28	€ 431,25	€ 646,88	DECRETO SALVA ITALIA 2011	€ 0,00	€ 646,88
SEZZE	COLONIA PERPETUA	111	88		SEMINATIVO	2	0	14	10	€ 0,00	€ 17,62	€ 13,11	€ 1.321,50	€ 1.982,25	DECRETO SALVA ITALIA 2011	€ 0,00	€ 1.982,25
SEZZE	COLONIA PERPETUA	111	91		SEMINATIVO	2	0	25	90	€ 0,00	€ 32,37	€ 24,08	€ 2.427,75	€ 3.641,63	DECRETO SALVA ITALIA 2011	€ 0,00	€ 3.641,63
SEZZE	COLONIA PERPETUA	111	92		SEMINATIVO	2	0	2	70	€ 0,00	€ 3,37	€ 2,51	€ 252,75	€ 379,13	DECRETO SALVA ITALIA 2011	€ 0,00	€ 379,13
SEZZE	COLONIA PERPETUA	111	93		SEMINATIVO	2	0	2	10	€ 0,00	€ 2,62	€ 1,95	€ 196,50	€ 294,75	DECRETO SALVA ITALIA 2011	€ 0,00	€ 294,75
SEZZE	COLONIA PERPETUA	111	94		ORTO	1	0	4	20	€ 0,00	€ 7,74	€ 4,34	€ 580,50	€ 870,75	DECRETO SALVA ITALIA 2011	€ 0,00	€ 870,75
SEZZE	COLONIA PERPETUA	111	97		ORTO IRRIG	1	0	27	70	€ 0,00	€ 101,86	€ 29,33	€ 7.639,50	€ 11.459,25	DECRETO SALVA ITALIA 2011	€ 0,00	€ 11.459,25
SEZZE	COLONIA PERPETUA	111	98		ORTO	1	0	14	50	€ 0,00	€ 26,73	€ 14,98	€ 2.004,75	€ 3.007,13	DECRETO SALVA ITALIA 2011	€ 0,00	€ 3.007,13
SEZZE	COLONIA PERPETUA	111	99		ORTO IRRIG	1	0	36	50	€ 0,00	€ 134,22	€ 38,64	€ 10.066,50	€ 15.099,75	DECRETO SALVA ITALIA 2011	€ 0,00	€ 15.099,75
SEZZE	COLONIA PERPETUA	111	100		ORTO IRRIG	1	0	7	40	€ 0,00	€ 27,21	€ 7,83	€ 2.040,75	€ 3.061,13	DECRETO SALVA ITALIA 2011	€ 0,00	€ 3.061,13
SEZZE	COLONIA PERPETUA	111	101		ORTO IRRIG	1	0	2	0	€ 0,00	€ 7,35	€ 2,12	€ 551,25	€ 826,88	DECRETO SALVA ITALIA 2011	€ 0,00	€ 826,88
SEZZE	COLONIA PERPETUA	111	102		SEMINATIVO	02	0	31	61	€ 0,00	€ 39,51	€ 29,39	€ 2.963,25	€ 4.444,88	DECRETO SALVA ITALIA 2011	€ 0,00	€ 4.444,88
SEZZE	COLONIA PERPETUA	111	103		ORTO	1	0	5	38	€ 0,00	€ 9,92	€ 5,56	€ 744,00	€ 1.116,00	DECRETO SALVA ITALIA 2011	€ 0,00	€ 1.116,00
SEZZE	COLONIA PERPETUA	111	104		SEMIN ARBOR	2	1	21	30	€ 0,00	€ 164,13	€ 122,16	€ 12.309,75	€ 18.464,63	DECRETO SALVA ITALIA 2011	€ 0,00	€ 18.464,63
SEZZE	COLONIA PERPETUA	111	105		SEMIN ARBOR	2	0	51	0	€ 0,00	€ 69,01	€ 51,36	€ 5.175,75	€ 7.763,63	DECRETO SALVA ITALIA 2011	€ 0,00	€ 7.763,63
SEZZE	COLONIA PERPETUA	111	106		ORTO IRRIG	1	0	16	20	€ 0,00	€ 59,57	€ 17,15	€ 4.467,75	€ 6.701,63	DECRETO SALVA ITALIA 2011	€ 0,00	€ 6.701,63
SEZZE	COLONIA PERPETUA	111	107		ORTO IRRIG	1	0	16	20	€ 0,00	€ 59,57	€ 17,15	€ 4.467,75	€ 6.701,63	DECRETO SALVA ITALIA 2011	€ 0,00	€ 6.701,63

PATRIMONIO DISPONIBILE TERRENI

Comune	Identificativi Indirizzo Catastale	Identificativi Catastali				Classe	Estensione			Canone\Ind. Occup. (annuo)	Reddito Dominicale (Euro)	Reddito Agrario (Euro)	Valore Catastale (Euro)	Valore indicativo di Mercato (Euro)	Metodo estimativo	Spese Incrementative	Valore Contabile
		Foglio	Particella		Qualità		Ha Ettaro	A Ara	Ca Centiara								
SEZZE	COLONIA PERPETUA	111	108		SEMINATIVO	2	0	16	20	€ 0,00	€ 20,25	€ 15,06	€ 1.518,75	€ 2.278,13	DECRETO SALVA ITALIA 2011	€ 0,00	€ 2.278,13
SEZZE	COLONIA PERPETUA	111	109		SEMINATIVO	2	0	8	5	€ 0,00	€ 10,06	€ 7,48	€ 754,50	€ 1.131,75	DECRETO SALVA ITALIA 2011	€ 0,00	€ 1.131,75
SEZZE	COLONIA PERPETUA	111	110		SEMINATIVO	2	0	16	10	€ 0,00	€ 20,12	€ 14,97	€ 1.509,00	€ 2.263,50	DECRETO SALVA ITALIA 2011	€ 0,00	€ 2.263,50
SEZZE	COLONIA PERPETUA	111	112		ENTE URBANO		0	25	50	€ 0,00	€ 0,00	€ 0,00	€ 0,00	€ 0,00		€ 0,00	€ 0,00
SEZZE	COLONIA PERPETUA	111	113		SEMINATIVO	2	0	11	40	€ 0,00	€ 14,25	€ 10,60	€ 1.068,75	€ 1.603,13	DECRETO SALVA ITALIA 2011	€ 0,00	€ 1.603,13
SEZZE	COLONIA PERPETUA	111	114		SEMINATIVO	2	0	11	80	€ 0,00	€ 14,75	€ 10,97	€ 1.106,25	€ 1.659,38	DECRETO SALVA ITALIA 2011	€ 0,00	€ 1.659,38
SEZZE	COLONIA PERPETUA	111	115		VIGNETO	3	0	13	10	€ 0,00	€ 10,62	€ 9,13	€ 796,50	€ 1.194,75	DECRETO SALVA ITALIA 2011	€ 0,00	€ 1.194,75
SEZZE	COLONIA PERPETUA	111	116		SEMIN ARBOR	2	0	13	40	€ 0,00	€ 18,13	€ 13,50	€ 1.359,75	€ 2.039,63	DECRETO SALVA ITALIA 2011	€ 0,00	€ 2.039,63
SEZZE	COLONIA PERPETUA	111	118		SEMINATIVO	2	0	11	40	€ 0,00	€ 14,25	€ 10,60	€ 1.068,75	€ 1.603,13	DECRETO SALVA ITALIA 2011	€ 0,00	€ 1.603,13
SEZZE	COLONIA PERPETUA	111	120		SEMINATIVO	2	0	12	30	€ 0,00	€ 15,37	€ 11,43	€ 1.152,75	€ 1.729,13	DECRETO SALVA ITALIA 2011	€ 0,00	€ 1.729,13
SEZZE	COLONIA PERPETUA	111	122		ORTO	1	0	39	40	€ 0,00	€ 72,64	€ 40,70	€ 5.448,00	€ 8.172,00	DECRETO SALVA ITALIA 2011	€ 0,00	€ 8.172,00
SEZZE	COLONIA PERPETUA	111	123		ORTO IRRIG	1	0	13	0	€ 0,00	€ 47,80	€ 13,76	€ 3.585,00	€ 5.377,50	DECRETO SALVA ITALIA 2011	€ 0,00	€ 5.377,50
SEZZE	COLONIA PERPETUA	111	124		ORTO IRRIG	1	0	36	40	€ 0,00	€ 133,85	€ 38,54	€ 10.038,75	€ 15.058,13	DECRETO SALVA ITALIA 2011	€ 0,00	€ 15.058,13
SEZZE	COLONIA PERPETUA	111	125	AB	SEMINATIVO	2	0	13	40	€ 0,00	€ 16,75	€ 12,46	€ 1.256,25	€ 1.884,38	DECRETO SALVA ITALIA 2011	€ 0,00	€ 1.884,38
SEZZE	COLONIA PERPETUA	111	125	AA	ORTO IRRIG	1	0	26	0	€ 0,00	€ 95,61	€ 27,53	€ 7.170,75	€ 10.756,13	DECRETO SALVA ITALIA 2011	€ 0,00	€ 10.756,13
SEZZE	COLONIA PERPETUA	111	128		SEMINATIVO	2	0	32	20	€ 0,00	€ 40,24	€ 29,93	€ 3.018,00	€ 4.527,00	DECRETO SALVA ITALIA 2011	€ 0,00	€ 4.527,00
SEZZE	COLONIA PERPETUA	111	130		ORTO IRRIG	1	0	32	0	€ 0,00	€ 117,67	€ 33,88	€ 8.825,25	€ 13.237,88	DECRETO SALVA ITALIA 2011	€ 0,00	€ 13.237,88
SEZZE	COLONIA PERPETUA	111	131		ORTO IRRIG	1	0	31	20	€ 0,00	€ 114,73	€ 33,03	€ 8.604,75	€ 12.907,13	DECRETO SALVA ITALIA 2011	€ 0,00	€ 12.907,13
SEZZE	COLONIA PERPETUA	111	132		SEMIN IRRIG	2	0	16	70	€ 0,00	€ 27,34	€ 12,51	€ 2.050,50	€ 3.075,75	DECRETO SALVA ITALIA 2011	€ 0,00	€ 3.075,75
SEZZE	COLONIA PERPETUA	111	133		SEMIN IRRIG	2	0	19	40	€ 0,00	€ 31,76	€ 14,53	€ 2.382,00	€ 3.573,00	DECRETO SALVA ITALIA 2011	€ 0,00	€ 3.573,00
SEZZE	COLONIA PERPETUA	111	137		SEMINATIVO	2	0	29	60	€ 0,00	€ 36,99	€ 27,52	€ 2.774,25	€ 4.161,38	DECRETO SALVA ITALIA 2011	€ 0,00	€ 4.161,38
SEZZE	COLONIA PERPETUA	111	144		SERRA	U	0	12	0	€ 0,00	€ 71,70	€ 36,26	€ 5.377,50	€ 8.066,25	DECRETO SALVA ITALIA 2011	€ 0,00	€ 8.066,25
SEZZE	COLONIA PERPETUA	111	145		SERRA	U	0	12	0	€ 0,00	€ 71,70	€ 36,26	€ 5.377,50	€ 8.066,25	DECRETO SALVA ITALIA 2011	€ 0,00	€ 8.066,25
SEZZE	COLONIA PERPETUA	111	146		SERRA	U	0	12	0	€ 0,00	€ 71,70	€ 36,26	€ 5.377,50	€ 8.066,25	DECRETO SALVA ITALIA 2011	€ 0,00	€ 8.066,25
SEZZE	COLONIA PERPETUA	111	147		SERRA	U	0	12	10	€ 0,00	€ 72,30	€ 36,56	€ 5.422,50	€ 8.133,75	DECRETO SALVA ITALIA 2011	€ 0,00	€ 8.133,75
SEZZE	COLONIA PERPETUA	111	148		SERRA	U	0	12	0	€ 0,00	€ 71,70	€ 36,26	€ 5.377,50	€ 8.066,25	DECRETO SALVA ITALIA 2011	€ 0,00	€ 8.066,25
SEZZE	COLONIA PERPETUA	111	149		SERRA	U	0	12	10	€ 0,00	€ 72,30	€ 36,56	€ 5.422,50	€ 8.133,75	DECRETO SALVA ITALIA 2011	€ 0,00	€ 8.133,75
SEZZE	COLONIA PERPETUA	111	154		VIGNETO	2	0	0	55	€ 0,00	€ 0,76	€ 0,47	€ 57,00	€ 85,50	DECRETO SALVA ITALIA 2011	€ 0,00	€ 85,50

PATRIMONIO DISPONIBILE TERRENI

Comune	Identificativi Indirizzo Catastale	Identificativi Catastali				Classe	Estensione			Canone\Ind. Occup. (annuo)	Reddito Dominicale (Euro)	Reddito Agrario (Euro)	Valore Catastale (Euro)	Valore indicativo di Mercato (Euro)	Metodo estimativo	Spese Incrementative	Valore Contabile
		Foglio	Particella		Qualità		Ha Ettaro	A Ara	Ca Centiara								
SEZZE	COLONIA PERPETUA	111	156		SEMINATIVO	2	0	8	5	€ 0,00	€ 10,06	€ 7,48	€ 754,50	€ 1.131,75	DECRETO SALVA ITALIA 2011	€ 0,00	€ 1.131,75
SEZZE	COLONIA PERPETUA	111	161		SEMINATIVO	2	0	34	60	€ 0,00	€ 43,24	€ 32,16	€ 3.243,00	€ 4.864,50	DECRETO SALVA ITALIA 2011	€ 0,00	€ 4.864,50
SEZZE	COLONIA PERPETUA	111	162		SEMINATIVO	2	0	2	20	€ 0,00	€ 2,75	€ 2,05	€ 206,25	€ 309,38	DECRETO SALVA ITALIA 2011	€ 0,00	€ 309,38
SEZZE	COLONIA PERPETUA	111	170		ORTO	1	0	4	2	€ 0,00	€ 7,41	€ 4,15	€ 555,75	€ 833,63	DECRETO SALVA ITALIA 2011	€ 0,00	€ 833,63
SEZZE	COLONIA PERPETUA	111	171		SEMINATIVO	2	0	5	39	€ 0,00	€ 6,74	€ 5,01	€ 505,50	€ 758,25	DECRETO SALVA ITALIA 2011	€ 0,00	€ 758,25
SEZZE	COLONIA PERPETUA	111	172		SEMINATIVO	2	0	30	24	€ 0,00	€ 37,79	€ 28,11	€ 2.834,25	€ 4.251,38	DECRETO SALVA ITALIA 2011	€ 0,00	€ 4.251,38
SEZZE	COLONIA PERPETUA	111	173		SEMINATIVO	2	0	2	27	€ 0,00	€ 2,84	€ 2,11	€ 213,00	€ 319,50	DECRETO SALVA ITALIA 2011	€ 0,00	€ 319,50
SEZZE	COLONIA PERPETUA	111	183		SEMINATIVO	2	0	5	46	€ 0,00	€ 6,82	€ 5,08	€ 511,50	€ 767,25	DECRETO SALVA ITALIA 2011	€ 0,00	€ 767,25
SEZZE	COLONIA PERPETUA	111	184		SEMINATIVO	2	0	4	20	€ 0,00	€ 5,25	€ 3,90	€ 393,75	€ 590,63	DECRETO SALVA ITALIA 2011	€ 0,00	€ 590,63
SEZZE	COLONIA PERPETUA	111	185		SEMINATIVO	2	0	3	30	€ 0,00	€ 4,12	€ 3,07	€ 309,00	€ 463,50	DECRETO SALVA ITALIA 2011	€ 0,00	€ 463,50
SEZZE	COLONIA PERPETUA	111	186		SEMINATIVO	2	0	10	55	€ 0,00	€ 13,19	€ 9,81	€ 989,25	€ 1.483,88	DECRETO SALVA ITALIA 2011	€ 0,00	€ 1.483,88
SEZZE	ND	111	196		ENTE URBANO		0	10	2	€ 0,00	€ 0,00	€ 0,00	€ 0,00	€ 0,00		€ 0,00	€ 0,00
SEZZE	COLONIA PERPETUA	111	215		SEMINATIVO	2	0	7	16	€ 0,00	€ 8,95	€ 6,66	€ 671,25	€ 1.006,88	DECRETO SALVA ITALIA 2011	€ 0,00	€ 1.006,88
SEZZE	COLONIA PERPETUA	111	216		SEMINATIVO	2	0	4	24	€ 0,00	€ 5,30	€ 3,94	€ 397,50	€ 596,25	DECRETO SALVA ITALIA 2011	€ 0,00	€ 596,25
SEZZE	COLONIA PERPETUA	111	509		ORTO	1	0	53	95	€ 0,00	€ 99,47	€ 55,73	€ 7.460,25	€ 11.190,38	DECRETO SALVA ITALIA 2011	€ 0,00	€ 11.190,38
SEZZE	COLONIA PERPETUA	111	526		SEMINATIVO	2	0	12	0	€ 0,00	€ 17,66	€ 11,16	€ 1.324,50	€ 1.986,75	DECRETO SALVA ITALIA 2011	€ 0,00	€ 1.986,75
SEZZE	COLONIA PERPETUA	111	532		ORTO IRRIG	1	0	15	88	€ 0,00	€ 58,39	€ 16,81	€ 4.379,25	€ 6.568,88	DECRETO SALVA ITALIA 2011	€ 0,00	€ 6.568,88
SEZZE	COLONIA PERPETUA	111	533		ENTE URBANO	0	0	7	44	€ 0,00	€ 0,00	€ 0,00	€ 0,00	€ 0,00		€ 0,00	€ 0,00
SEZZE	COLONIA PERPETUA	111	535		ENTE URBANO	0	0	7	36	€ 0,00	€ 0,00	€ 0,00	€ 0,00	€ 0,00		€ 0,00	€ 0,00
SEZZE	ROANA Q 567	145	1		SEMIN IRRIG	01	0	32	50	€ 0,00	€ 54,05	€ 25,18	€ 4.053,75	€ 8.107,50	DECRETO SALVA ITALIA 2011	€ 0,00	€ 8.107,50
SEZZE	ROANA Q 560	145	8		SEMIN IRRIG	03	0	20	10	€ 0,00	€ 17,85	€ 14,53	€ 1.338,75	€ 2.677,50	DECRETO SALVA ITALIA 2011	€ 0,00	€ 2.677,50
SEZZE	ROANA Q 570	145	13		SEMIN IRRIG	01	0	35	60	€ 0,00	€ 59,20	€ 27,58	€ 4.440,00	€ 8.880,00	DECRETO SALVA ITALIA 2011	€ 0,00	€ 8.880,00
SEZZE	ROANA Q 576	145	18		SEMIN IRRIG	01	0	35	60	€ 0,00	€ 59,20	€ 27,58	€ 4.440,00	€ 8.880,00	DECRETO SALVA ITALIA 2011	€ 0,00	€ 8.880,00
SEZZE	ROANA Q 579	145	22		SEMIN IRRIG	01	0	35	60	€ 0,00	€ 59,20	€ 27,58	€ 4.440,00	€ 8.880,00	DECRETO SALVA ITALIA 2011	€ 0,00	€ 8.880,00
SEZZE	ROANA Q 589	145	31		SEMIN IRRIG	01	0	36	5	€ 0,00	€ 59,95	€ 27,93	€ 4.496,25	€ 8.992,50	DECRETO SALVA ITALIA 2011	€ 0,00	€ 8.992,50
SEZZE	ROANA Q 590	145	32		SEMIN IRRIG	01	0	36	5	€ 0,00	€ 59,95	€ 27,93	€ 4.496,25	€ 8.992,50	DECRETO SALVA ITALIA 2011	€ 0,00	€ 8.992,50
SEZZE	ROANA Q 591	145	33		SEMIN IRRIG	01	0	3	65	€ 0,00	€ 59,95	€ 27,93	€ 4.496,25	€ 8.992,50	DECRETO SALVA ITALIA 2011	€ 0,00	€ 8.992,50
SEZZE	ROANA Q 596	145	38		SEMIN IRRIG	01	0	36	10	€ 0,00	€ 60,03	€ 27,97	€ 4.502,25	€ 9.004,50	DECRETO SALVA ITALIA 2011	€ 0,00	€ 9.004,50
SEZZE	ROANA Q 598	145	40		SEMIN IRRIG	01	0	36	10	€ 0,00	€ 60,03	€ 27,97	€ 4.502,25	€ 9.004,50	DECRETO SALVA ITALIA 2011	€ 0,00	€ 9.004,50
SEZZE	ROANA Q 600	145	42		SEMIN IRRIG	01	0	36	10	€ 0,00	€ 60,03	€ 27,97	€ 4.502,25	€ 9.004,50	DECRETO SALVA ITALIA 2011	€ 0,00	€ 9.004,50
SEZZE	ROANA Q 601	145	43		SEMIN IRRIG	01	0	36	10	€ 0,00	€ 60,03	€ 27,97	€ 4.502,25	€ 9.004,50	DECRETO SALVA ITALIA 2011	€ 0,00	€ 9.004,50
SEZZE	ROANA Q 602	145	44		SEMIN IRRIG	01	0	36	5	€ 0,00	€ 59,95	€ 27,93	€ 4.496,25	€ 8.992,50	DECRETO SALVA ITALIA 2011	€ 0,00	€ 8.992,50
SEZZE	ROANA Q 605	145	47		SEMIN IRRIG	01	0	36	5	€ 0,00	€ 120,46	€ 38,17	€ 9.034,50	€ 18.069,00	DECRETO SALVA ITALIA 2011	€ 0,00	€ 18.069,00
SEZZE	ROANA Q 608	145	50		SEMIN IRRIG	01	0	36	5	€ 0,00	€ 59,95	€ 27,93	€ 4.496,25	€ 8.992,50	DECRETO SALVA ITALIA 2011	€ 0,00	€ 8.992,50
SEZZE	ROANA Q 539	145	52		SEMIN IRRIG	02	0	35	25	€ 0,00	€ 45,88	€ 0,00	€ 3.441,00	€ 6.882,00	DECRETO SALVA ITALIA 2011	€ 0,00	€ 6.882,00

PATRIMONIO DISPONIBILE TERRENI

Comune	Identificativi Indirizzo Catastale	Identificativi Catastali				Classe	Estensione			Canone\Ind. Occup. (annuo)	Reddito Dominicale (Euro)	Reddito Agrario (Euro)	Valore Catastale (Euro)	Valore indicativo di Mercato (Euro)	Metodo estimativo	Spese Incrementative	Valore Contabile
		Foglio	Particella		Qualità		Ha Ettaro	A Ara	Ca Centiara								
SEZZE	ROANA Q 541	145	54		SEMIN IRRIG	02	0	35	25	€ 0,00	€ 45,88	€ 0,00	€ 3.441,00	€ 6.882,00	DECRETO SALVA ITALIA 2011	€ 0,00	€ 6.882,00
SEZZE	ROANA Q 544	145	57		SEMIN IRRIG	02	0	35	25	€ 0,00	€ 45,88	€ 0,00	€ 3.441,00	€ 6.882,00	DECRETO SALVA ITALIA 2011	€ 0,00	€ 6.882,00
SEZZE	ROANA Q 551	145	64		SEMIN IRRIG	02	0	35	25	€ 0,00	€ 45,88	€ 0,00	€ 3.441,00	€ 6.882,00	DECRETO SALVA ITALIA 2011	€ 0,00	€ 6.882,00
SEZZE	ROANA Q 552	145	65		SEMIN IRRIG	02	0	35	25	€ 0,00	€ 45,88	€ 0,00	€ 3.441,00	€ 6.882,00	DECRETO SALVA ITALIA 2011	€ 0,00	€ 6.882,00
SEZZE	ROANA Q 556	145	69		SEMIN IRRIG	02	0	35	25	€ 0,00	€ 45,88	€ 26,40	€ 3.441,00	€ 6.882,00	DECRETO SALVA ITALIA 2011	€ 0,00	€ 6.882,00
SEZZE	ROANA Q 560	145	73		SEMIN IRRIG	02	0	15	25	€ 0,00	€ 19,85	€ 0,00	€ 1.488,75	€ 2.977,50	DECRETO SALVA ITALIA 2011	€ 0,00	€ 2.977,50
SEZZE	ROANA Q 511	145	78		SEMIN IRRIG	02	0	34	75	€ 0,00	€ 45,23	€ 0,00	€ 3.392,25	€ 6.784,50	DECRETO SALVA ITALIA 2011	€ 0,00	€ 6.784,50
SEZZE	ROANA Q 512	145	79		SEMIN IRRIG	02	0	34	75	€ 0,00	€ 45,23	€ 0,00	€ 3.392,25	€ 6.784,50	DECRETO SALVA ITALIA 2011	€ 0,00	€ 6.784,50
SEZZE	ROANA Q 513	145	80		SEMIN IRRIG	02	0	34	75	€ 0,00	€ 45,23	€ 0,00	€ 3.392,25	€ 6.784,50	DECRETO SALVA ITALIA 2011	€ 0,00	€ 6.784,50
SEZZE	ROANA Q 514	145	81		SEMIN IRRIG	02	0	34	75	€ 0,00	€ 45,23	€ 0,00	€ 3.392,25	€ 6.784,50	DECRETO SALVA ITALIA 2011	€ 0,00	€ 6.784,50
SEZZE	ROANA Q 525	145	92		SEMIN IRRIG	02	0	34	75	€ 0,00	€ 45,23	€ 0,00	€ 3.392,25	€ 6.784,50	DECRETO SALVA ITALIA 2011	€ 0,00	€ 6.784,50
SEZZE	ROANA Q 526	145	93		SEMIN IRRIG	02	0	34	75	€ 0,00	€ 45,23	€ 0,00	€ 3.392,25	€ 6.784,50	DECRETO SALVA ITALIA 2011	€ 0,00	€ 6.784,50
SEZZE	ROANA Q 527	145	94		SEMIN IRRIG	02	0	34	75	€ 0,00	€ 45,23	€ 0,00	€ 3.392,25	€ 6.784,50	DECRETO SALVA ITALIA 2011	€ 0,00	€ 6.784,50
SEZZE	ROANA Q 478	145	99		SEMIN IRRIG	02	0	34	5	€ 0,00	€ 44,32	€ 0,00	€ 3.324,00	€ 6.648,00	DECRETO SALVA ITALIA 2011	€ 0,00	€ 6.648,00
SEZZE	ROANA Q 480	145	101		SEMIN IRRIG	02	0	34	5	€ 0,00	€ 44,32	€ 0,00	€ 3.324,00	€ 6.648,00	DECRETO SALVA ITALIA 2011	€ 0,00	€ 6.648,00
SEZZE	ROANA Q 488	145	109		SEMIN IRRIG	02	0	34	5	€ 0,00	€ 44,32	€ 0,00	€ 3.324,00	€ 6.648,00	DECRETO SALVA ITALIA 2011	€ 0,00	€ 6.648,00
SEZZE	ROANA Q 490	145	111		SEMIN IRRIG	02	0	34	5	€ 0,00	€ 44,32	€ 0,00	€ 3.324,00	€ 6.648,00	DECRETO SALVA ITALIA 2011	€ 0,00	€ 6.648,00
SEZZE	ROANA Q 495	145	117		SEMIN IRRIG	02	0	34	5	€ 0,00	€ 44,32	€ 0,00	€ 3.324,00	€ 6.648,00	DECRETO SALVA ITALIA 2011	€ 0,00	€ 6.648,00
SEZZE	ROANA Q 499	145	120		SEMIN IRRIG	02	0	34	5	€ 0,00	€ 44,32	€ 0,00	€ 3.324,00	€ 6.648,00	DECRETO SALVA ITALIA 2011	€ 0,00	€ 6.648,00
SEZZE	ROANA Q 495	145	122		SEMIN IRRIG	02	0	0	80	€ 0,00	€ 1,04	€ 0,60	€ 78,00	€ 156,00	DECRETO SALVA ITALIA 2011	€ 0,00	€ 156,00
SEZZE	ROANA Q 453	145	128		SEMIN IRRIG	02	0	0	80	€ 0,00	€ 1,04	€ 0,60	€ 78,00	€ 156,00	DECRETO SALVA ITALIA 2011	€ 0,00	€ 156,00
SEZZE	ROANA Q 455	145	130		SEMIN IRRIG	02	0	0	80	€ 0,00	€ 1,04	€ 0,60	€ 78,00	€ 156,00	DECRETO SALVA ITALIA 2011	€ 0,00	€ 156,00
SEZZE	ROANA Q 456	145	131		SEMIN IRRIG	02	0	0	80	€ 0,00	€ 1,04	€ 0,60	€ 78,00	€ 156,00	DECRETO SALVA ITALIA 2011	€ 0,00	€ 156,00
SEZZE	ROANA Q 460	145	135		SEMIN IRRIG	02	0	0	80	€ 0,00	€ 1,04	€ 0,60	€ 78,00	€ 156,00	DECRETO SALVA ITALIA 2011	€ 0,00	€ 156,00
SEZZE	ROANA Q 463	145	139		SEMIN IRRIG	02	0	0	80	€ 0,00	€ 1,04	€ 0,60	€ 78,00	€ 156,00	DECRETO SALVA ITALIA 2011	€ 0,00	€ 156,00
SEZZE	ROANA Q 470	145	146		SEMIN IRRIG	02	0	0	50	€ 0,00	€ 0,65	€ 0,70	€ 48,75	€ 97,50	DECRETO SALVA ITALIA 2011	€ 0,00	€ 97,50
SEZZE	ROANA Q 551	145	147		SEMIN IRRIG	03	0	35	25	€ 0,00	€ 31,31	€ 25,49	€ 2.348,25	€ 4.696,50	DECRETO SALVA ITALIA 2011	€ 0,00	€ 4.696,50
SEZZE	ROANA Q 450	145	148		SEMIN IRRIG	03	0	35	25	€ 0,00	€ 31,31	€ 25,49	€ 2.348,25	€ 4.696,50	DECRETO SALVA ITALIA 2011	€ 0,00	€ 4.696,50
SEZZE	ROANA Q 447	145	161		SEMIN IRRIG	03	0	36	25	€ 0,00	€ 32,20	€ 26,21	€ 2.415,00	€ 4.830,00	DECRETO SALVA ITALIA 2011	€ 0,00	€ 4.830,00
SEZZE	ROANA Q 453	145	167		SEMIN IRRIG	03	0	36	25	€ 0,00	€ 32,20	€ 26,21	€ 2.415,00	€ 4.830,00	DECRETO SALVA ITALIA 2011	€ 0,00	€ 4.830,00
SEZZE	ROANA Q 455	145	169		SEMIN IRRIG	03	0	36	25	€ 0,00	€ 32,20	€ 26,21	€ 2.415,00	€ 4.830,00	DECRETO SALVA ITALIA 2011	€ 0,00	€ 4.830,00
SEZZE	ROANA Q 456	145	170		SEMIN IRRIG	03	0	36	25	€ 0,00	€ 32,20	€ 26,21	€ 2.415,00	€ 4.830,00	DECRETO SALVA ITALIA 2011	€ 0,00	€ 4.830,00
SEZZE	ROANA Q 460	145	174		SEMIN IRRIG	03	0	36	25	€ 0,00	€ 32,20	€ 26,21	€ 2.415,00	€ 3.622,50	DECRETO SALVA ITALIA 2011	€ 0,00	€ 3.622,50
SEZZE	ROANA Q 463	145	177		SEMIN IRRIG	03	0	36	25	€ 0,00	€ 32,20	€ 26,21	€ 2.415,00	€ 4.830,00	DECRETO SALVA ITALIA 2011	€ 0,00	€ 4.830,00
SEZZE	ROANA Q 468	145	182		SEMIN IRRIG	03	0	36	25	€ 0,00	€ 32,20	€ 26,21	€ 2.415,00	€ 4.830,00	DECRETO SALVA ITALIA 2011	€ 0,00	€ 4.830,00
SEZZE	ROANA Q 470	145	184		SEMIN IRRIG	03	0	36	55	€ 0,00	€ 32,47	€ 26,43	€ 2.435,25	€ 4.870,50	DECRETO SALVA ITALIA 2011	€ 0,00	€ 4.870,50
SEZZE	ROANA Q 536	145	195		SEMIN IRRIG	02	0	34	50	€ 0,00	€ 44,90	€ 25,84	€ 3.367,50	€ 6.735,00	DECRETO SALVA ITALIA 2011	€ 0,00	€ 6.735,00
SEZZE	ROANA Q 9	152	49		SEMINATIVO	01	0	53	10	€ 0,00	€ 77,34	€ 52,11	€ 5.800,50	€ 11.601,00	DECRETO SALVA ITALIA 2011	€ 0,00	€ 11.601,00
SEZZE	ROANA Q 29	152	69		SEMINATIVO	01	0	40	60	€ 0,00	€ 59,13	€ 39,84	€ 4.434,75	€ 8.869,50	DECRETO SALVA ITALIA 2011	€ 0,00	€ 8.869,50
SEZZE	ROANA Q 34	152	74		SEMINATIVO	01	0	36	20	€ 0,00	€ 52,72	€ 35,52	€ 3.954,00	€ 7.908,00	DECRETO SALVA ITALIA 2011	€ 0,00	€ 7.908,00
TERRACINA	PODERE 1763	66	35		SEMINATIVI	03	3	29	80	€ 0,00	€ 1.318,63	€ 0,00	€ 98.897,25	€ 197.794,50	DECRETO SALVA ITALIA 2011	€ 0,00	€ 197.794,50
TERRACINA	PODERE 1763	66	37		SEMINATIVO	03	0	11	10	€ 0,00	€ 11,01	€ 0,00	€ 825,75	€ 1.651,50	DECRETO SALVA ITALIA 2011	€ 0,00	€ 1.651,50
TERRACINA	SCORPORO N. 1842	119	6		ENTE URBANO		0	27	70	€ 0,00	€ 0,00	€ 0,00	€ 0,00	€ 0,00		€ 0,00	€ 0,00
TERRACINA	SCORPORO N. 1839	119	271		SEMINATIVO	3	0	10	40	€ 0,00	€ 10,31	€ 9,13	€ 773,25	€ 1.546,50	DECRETO SALVA ITALIA 2011	€ 0,00	€ 1.546,50

PATRIMONIO DISPONIBILE TERRENI

Comune	Identificativi Indirizzo Catastale	Identificativi Catastali				Classe	Estensione			Canone\Ind. Occup. (annuo)	Reddito Dominicale (Euro)	Reddito Agrario (Euro)	Valore Catastale (Euro)	Valore indicativo di Mercato (Euro)	Metodo estimativo	Spese Incrementative	Valore Contabile
		Foglio	Particella		Qualità		Ha Ettaro	A Ara	Ca Centiara								
TERRACINA	ND	150	11		ORTO	1	0	4	40	€ 0,00	€ 14,02	€ 6,02	€ 1.051,50	€ 2.103,00	DECRETO SALVA ITALIA 2011	€ 0,00	€ 2.103,00
TERRACINA	PODERE N. 1666	155	55		SEMINATIVO	3	0	5	50	€ 0,00	€ 5,45	€ 4,83	€ 408,75	€ 817,50	DECRETO SALVA ITALIA 2011	€ 0,00	€ 817,50
TERRACINA	PODERE N. 1729	169	313		ENTE URBANO		0	56	16	€ 0,00	€ 0,00	€ 0,00	€ 0,00	€ 0,00		€ 0,00	€ 0,00
TERRACINA	LOCALITÀ BORGO HERMADA	173	9		FU D ACCERT		0	73	80	€ 0,00	€ 0,00	€ 0,00	€ 0,00	€ 0,00		€ 0,00	€ 0,00
TERRACINA	LOCALITÀ BORGO HERMADA	173	14		ORTO	2	0	9	22	€ 0,00	€ 24,62	€ 10,48	€ 1.846,50	€ 2.769,75	DECRETO SALVA ITALIA 2011	€ 0,00	€ 2.769,75
TERRACINA	LOCALITÀ BORGO HERMADA	173	15		FU D ACCERT		0	5	60	€ 0,00	€ 0,00	€ 0,00	€ 0,00	€ 0,00		€ 0,00	€ 0,00
TERRACINA	LOCALITÀ BORGO HERMADA	173	16		ORTO	2	0	8	0	€ 0,00	€ 21,36	€ 9,09	€ 1.602,00	€ 2.403,00	DECRETO SALVA ITALIA 2011	€ 0,00	€ 2.403,00
TERRACINA	LOCALITÀ BORGO HERMADA	173	49		ORTO	2	0	13	60	€ 0,00	€ 36,31	€ 15,45	€ 2.723,25	€ 5.446,50	DECRETO SALVA ITALIA 2011	€ 0,00	€ 5.446,50
TERRACINA	LOCALITÀ BORGO HERMADA	173	89		ORTO	2	0	1	70	€ 0,00	€ 4,54	€ 1,93	€ 340,50	€ 681,00	DECRETO SALVA ITALIA 2011	€ 0,00	€ 681,00
TERRACINA	LOCALITÀ BORGO HERMADA	173	90		ORTO	2	0	3	70	€ 0,00	€ 9,88	€ 4,20	€ 741,00	€ 1.482,00	DECRETO SALVA ITALIA 2011	€ 0,00	€ 1.482,00
TERRACINA	LOCALITÀ BORGO HERMADA	173	92		ORTO	2	0	1	70	€ 0,00	€ 4,54	€ 1,93	€ 340,50	€ 681,00	DECRETO SALVA ITALIA 2011	€ 0,00	€ 681,00
TERRACINA	LOCALITÀ BORGO HERMADA	173	114		ORTO	2	0	16	70	€ 0,00	€ 44,59	€ 18,97	€ 3.344,25	€ 6.688,50	DECRETO SALVA ITALIA 2011	€ 0,00	€ 6.688,50
TERRACINA	LOCALITÀ BORGO HERMADA	173	116		ORTO	2	0	12	0	€ 0,00	€ 32,04	€ 13,63	€ 2.403,00	€ 4.806,00	DECRETO SALVA ITALIA 2011	€ 0,00	€ 4.806,00
TERRACINA	LOCALITÀ BORGO HERMADA	173	128		ORTO	2	0	12	20	€ 0,00	€ 32,58	€ 0,00	€ 2.443,50	€ 4.887,00	DECRETO SALVA ITALIA 2011	€ 0,00	€ 4.887,00
TERRACINA	LOCALITÀ BORGO HERMADA	173	133		ORTO	2	0	15	80	€ 0,00	€ 42,19	€ 0,00	€ 3.164,25	€ 6.328,50	DECRETO SALVA ITALIA 2011	€ 0,00	€ 6.328,50
TERRACINA	ND	202	849		SEMINATIVO	01	0	12	50	€ 0,00	€ 19,17	€ 12,27	€ 1.437,75	€ 2.156,63	DECRETO SALVA ITALIA 2011	€ 0,00	€ 2.156,63
TERRACINA	ND	202	850		SEMINATIVO	01	0	0	70	€ 0,00	€ 1,07	€ 0,69	€ 80,25	€ 120,38	DECRETO SALVA ITALIA 2011	€ 0,00	€ 120,38
VITERBO	STRADA BAGNI, 10	163	5		ENTE URBANO		0	0	72	€ 0,00	€ 0,00	€ 0,00	€ 0,00	€ 0,00		€ 0,00	€ 0,00
VITERBO	STRADA BAGNI, 10	163	6		ENTE URBANO		0	0	32	€ 0,00	€ 0,00	€ 0,00	€ 0,00	€ 0,00		€ 0,00	€ 0,00
VITERBO	STRADA BAGNI, 10	163	74		ENTE URBANO		0	93	20	€ 0,00	€ 0,00	€ 0,00	€ 0,00	€ 0,00		€ 0,00	€ 0,00
VITERBO	STRADA BAGNI, 10	163	75		FABB DIRUTO		0	0	25	€ 0,00	€ 0,00	€ 0,00	€ 0,00	€ 0,00		€ 0,00	€ 0,00
VITERBO	STRADA BAGNI, 10	163	122		SEMIN IRRIG	3	0	22	60	€ 0,00	€ 24,51	€ 11,09	€ 1.838,25	€ 2.757,38	DECRETO SALVA ITALIA 2011	€ 0,00	€ 2.757,38
VITERBO	STRADA BAGNI, 10	163	123		CANNETO	1	0	26	60	€ 0,00	€ 4,81	€ 4,12	€ 360,75	€ 541,13	DECRETO SALVA ITALIA 2011	€ 0,00	€ 541,13
VITERBO	STRADA BAGNI, 10	163	124		ENTE URBANO		0	4	60	€ 0,00	€ 0,00	€ 0,00	€ 0,00	€ 0,00		€ 0,00	€ 0,00
VITERBO	STRADA BAGNI, 10	163	125		BOSCO CEDUO	4	0	25	70	€ 0,00	€ 1,99	€ 0,13	€ 149,25	€ 223,88	DECRETO SALVA ITALIA 2011	€ 0,00	€ 223,88
VITERBO	STRADA BAGNI, 10	163	126		ULIVETO	4	2	2	75	€ 0,00	€ 31,41	€ 20,94	€ 2.355,75	€ 3.533,63	DECRETO SALVA ITALIA 2011	€ 0,00	€ 3.533,63
VITERBO	STRADA BAGNI, 10	163	214		ULIVETO	4	0	8	80	€ 0,00	€ 1,36	€ 0,91	€ 102,00	€ 153,00	DECRETO SALVA ITALIA 2011	€ 0,00	€ 153,00
ZAGAROLO	LOCALITÀ SAN CESAREO	19	19		ENTE URBANO		0	15	8	€ 0,00	€ 0,00	€ 0,00	€ 0,00	€ 0,00		€ 0,00	€ 0,00
ZAGAROLO	LOCALITÀ SAN CESAREO	19	364		SEMINATIVO	4	0	13	80	€ 0,00	€ 6,77	€ 3,56	€ 507,75	€ 1.015,50	DECRETO SALVA ITALIA 2011	€ 0,00	€ 1.015,50
ZAGAROLO	LOCALITÀ SAN CESAREO	19	1580		ENTE URBANO		7	80	83	€ 0,00	€ 0,00	€ 0,00	€ 0,00	€ 0,00		€ 0,00	€ 0,00
ZAGAROLO	LOCALITA' SAN CESAREO	19	1581		ENTE URBANO		0	1	12	€ 0,00	€ 0,00	€ 0,00	€ 0,00	€ 0,00		€ 0,00	€ 0,00
ZAGAROLO	LOCALITA' SAN CESAREO	19	1582		ENTE URBANO		0	1	38	€ 0,00	€ 0,00	€ 0,00	€ 0,00	€ 0,00		€ 0,00	€ 0,00
ZAGAROLO	LOCALITÀ SAN CESAREO	19	1583		ENTE URBANO		0	5	8	€ 0,00	€ 0,00	€ 0,00	€ 0,00	€ 0,00		€ 0,00	€ 0,00

PATRIMONIO DISPONIBILE TERRENI

Comune	Identificativi Indirizzo Catastale	Identificativi Catastali				Classe	Estensione			Canone\Ind. Occup. (annuo)	Reddito Dominicale (Euro)	Reddito Agrario (Euro)	Valore Catastale (Euro)	Valore indicativo di Mercato (Euro)	Metodo estimativo	Spese Incrementative	Valore Contabile
		Foglio	Particella		Qualità		Ha Ettaro	A Ara	Ca Centiara								
ZAGAROLO	LOCALITÀ SAN CESAREO	19	2226		ENTE URBANO		0	2	58	€ 0,00	€ 0,00	€ 0,00	€ 0,00	€ 0,00		€ 0,00	€ 0,00
ZAGAROLO	LOCALITÀ SAN CESAREO	19	2227		SEMIN ARBOR	1	0	4	52	€ 0,00	€ 4,90	€ 2,10	€ 367,50	€ 735,00	DECRETO SALVA ITALIA 2011	€ 0,00	€ 735,00
ZAGAROLO	LOCALITÀ SAN CESAREO	23	143		SEMINATIVO	4	0	10	50	€ 0,00	€ 5,15	€ 2,71	€ 386,25	€ 772,50	DECRETO SALVA ITALIA 2011	€ 0,00	€ 772,50
ZAGAROLO	LOCALITÀ SAN CESAREO	23	154		SEMINATIVO	4	0	9	70	€ 0,00	€ 4,76	€ 2,50	€ 357,00	€ 714,00	VALORE STIMA UFFICIO TECNICO R.L.	€ 0,00	€ 714,00
ZAGAROLO	LOCALITÀ SAN CESAREO	32	31		BOSCO ALTO		0	0	20	€ 0,00	€ 72,32	€ 46,49	€ 5.424,00	€ 10.848,00	DECRETO SALVA ITALIA 2011	€ 0,00	€ 10.848,00
ZAGAROLO	LOCALITÀ SAN CESAREO	32	32		SEMINATIVO	2	1	15	60	€ 0,00	€ 101,49	€ 47,76	€ 7.611,75	€ 15.223,50	DECRETO SALVA ITALIA 2011	€ 0,00	€ 15.223,50
ZAGAROLO	LOCALITÀ SAN CESAREO	33	79		BOSCO CEDUO	3	0	48	70	€ 0,00	€ 7,55	€ 1,51	€ 566,25	€ 1.132,50	DECRETO SALVA ITALIA 2011	€ 0,00	€ 1.132,50
ZAGAROLO	LOCALITÀ SAN CESAREO	33	88		BOSCO CEDUO	3	1	59	10	€ 0,00	€ 24,65	€ 4,93	€ 1.848,75	€ 3.697,50	DECRETO SALVA ITALIA 2011	€ 0,00	€ 3.697,50
ZAGAROLO	LOCALITÀ SAN CESAREO	54	13		CANNETO	1	0	7	40	€ 0,00	€ 5,73	€ 2,10	€ 429,75	€ 859,50	DECRETO SALVA ITALIA 2011	€ 0,00	€ 859,50
ZAGAROLO	LOCALITÀ SAN CESAREO	54	91		CANNETO	1	0	2	90	€ 0,00	€ 2,25	€ 0,82	€ 168,75	€ 337,50	DECRETO SALVA ITALIA 2011	€ 0,00	€ 337,50
ZAGAROLO	LOCALITÀ SAN CESAREO	54	154		PASCOLO	1	0	0	35	€ 0,00	€ 0,05	€ 0,02	€ 3,75	€ 7,50	DECRETO SALVA ITALIA 2011	€ 0,00	€ 7,50
ZAGAROLO	LOCALITÀ SAN CESAREO	54	155		SEMINATIVO	2	0	1	40	€ 0,00	€ 1,23	€ 0,58	€ 92,25	€ 184,50	DECRETO SALVA ITALIA 2011	€ 0,00	€ 184,50
ZAGAROLO	LOCALITÀ SAN CESAREO	66	1600		BOSCO CEDUO	1	0	19	47	€ 0,00	€ 263,26	€ 31,59	€ 19.744,50	€ 39.489,00	DECRETO SALVA ITALIA 2011	€ 0,00	€ 39.489,00
ZAGAROLO	LOCALITÀ SAN CESAREO	73	273		SEMINATIVO	3	0	7	30	€ 0,00	€ 4,71	€ 2,26	€ 353,25	€ 706,50	DECRETO SALVA ITALIA 2011	€ 0,00	€ 706,50
										€ 158.650,66			**€ 7.480.222,05**	**€ 25.930.036,67**		**€ 0,00**	**€ 25.930.036,67**

PATRIMONIO IMMOBILIARE
EX COMUNIONE DELLE AA.SS.LL.
DEL LAZIO

BENI URBANI DISPONIBILI TRASFERITI E CONSEGNATI
(L.R. 14 del 11/08/2008 art.1 comma 5 e seguenti)

PATRIMONIO DISPONIBILE COMMA 5 EX ASL USO DIVERSO

N°	Provincia	Comune	Identificativi Indirizzo Catastale				Identificativi catastali				Classe	Consistenza			Rendita Catastale (Euro)	Valore Catastale (Euro)	Valore di Mercato (Euro)	Metodo estimativo	Canone/Indennità Occupazione Totale Dovuto	Anno Ammortamento	Valore contabile	Spese Incrementative	Accantonamento annuo	Valore ammortizzato	% aliquota	Residuo da ammortizzare
			Denominazione - Civico	Scala	Piano	Interno	Foglio	Particella	Sub	Categoria		Vani	mq	mc												
1	VT	ACQUAPENDENTE	VIA DEL SEMINARIO, SNC	0	S1-3		55	131	1	B/1	6	0,00	0,00	14866,00	€ 15.335,24	€ 2.146.933,60	€ 2.254.280,28	DECRETO SALVA ITALIA 2011	€ 0,00	2012	€ 2.254.280,28	€ 0,00	€ 45.085,61	€ 202.885,24	2,00	€ 2.051.395,04
2	RM	ALBANO LAZIALE	VIA VOLONTARI DEL SANGUE, 1A	0	T		23	379	3	C/2	2	0,00	28,00	0,00	€ 44,83	€ 4.483,00	€ 28.078,00	VALORE STIMA AGENZIA TERRITORIO	€ 0,00	2012	€ 28.078,00	€ 0,00	€ 561,56	€ 2.527,02	2,00	€ 25.550,98
3	RM	ALBANO LAZIALE	VIA VOLONTARI DEL SANGUE, 1B	0	T		23	379	4	C/2	1	0,00	80,00	0,00	€ 107,42	€ 10.742,00	€ 137.417,00	VALORE STIMA AGENZIA TERRITORIO	€ 651,66	2012	€ 137.417,00	€ 0,00	€ 2.748,34	€ 12.367,53	2,00	€ 125.049,47
4	RM	ALBANO LAZIALE	CORSO GIACOMO MATTEOTTI, 144				23	380	6	C/2	9	0,00	0,00	0,00	€ 20,25	€ 2.025,00	€ 3.402,00	DECRETO SALVA ITALIA 2011	€ 0,00	2012	€ 3.402,00	€ 0,00	€ 68,04	€ 306,18	2,00	€ 3.095,82
5	RM	ALBANO LAZIALE	CORSO GIACOMO MATTEOTTI, 122		T		23	380	7	C/2	9	0,00	0,00	0,00	€ 50,61	€ 5.061,00	€ 8.502,48	DECRETO SALVA ITALIA 2011	€ 0,00	2012	€ 8.502,48	€ 0,00	€ 170,05	€ 765,22	2,00	€ 7.737,26
6	RM	ALBANO LAZIALE	CORSO GIACOMO MATTEOTTI, 124	0	1	2	23	380	9	A/10	2	7,50	0,00	0,00	€ 2.130,38	€ 106.519,00	€ 130.712,00	VALORE STIMA AGENZIA TERRITORIO	€ 6.332,22	2012	€ 130.712,00	€ 0,00	€ 2.614,24	€ 11.764,08	2,00	€ 118.947,92
7	RM	ALBANO LAZIALE	CORSO GIACOMO MATTEOTTI, 122	0	T		23	380	15	A/10	1	6,00	0,00	0,00	€ 1.456,41	€ 72.820,50	€ 85.961,00	VALORE STIMA AGENZIA TERRITORIO	€ 0,00	2012	€ 85.961,00	€ 0,00	€ 1.719,22	€ 7.736,49	2,00	€ 78.224,51
8	RM	ALBANO LAZIALE	CORSO GIACOMO MATTEOTTI, 122	0	T		23	380	16	A/10	1	4,00	0,00	0,00	€ 970,94	€ 48.547,00	€ 144.730,00	VALORE STIMA AGENZIA TERRITORIO	€ 0,00	2012	€ 144.730,00	€ 0,00	€ 2.894,60	€ 13.025,70	2,00	€ 131.704,30
9	FR	FERENTINO	VIA CALIDARIO, 12				0	752	1	C/2	1	0,00	0,00	0,00	€ 30,04	€ 3.004,00	€ 21.600,00	PROIEZIONI OMI 2^ SEMESTRE 2012	€ 0,00	2012	€ 21.600,00	€ 0,00	€ 432,00	€ 1.944,00	2,00	€ 19.656,00
10	FR	FERENTINO	VIA ANTICHE TERME, 13				89	1915	9	C/2	1	0,00	34,00	0,00	€ 42,14	€ 4.214,00	€ 27.200,00	PROIEZIONI OMI 2^ SEMESTRE 2012	€ 0,00	2012	€ 27.200,00	€ 0,00	€ 544,00	€ 2.448,00	2,00	€ 24.752,00
11	FR	FERENTINO	VIA MECIANO, 38				89	195	5	C/2	2	0,00	0,00	0,00	€ 44,83	€ 4.483,00	€ 24.800,00	PROIEZIONI OMI 2^ SEMESTRE 2012	€ 0,00	2012	€ 24.800,00	€ 0,00	€ 496,00	€ 2.232,00	2,00	€ 22.568,00
12	FR	FERENTINO	VIA CONTE CAMILLO CAVOUR, 62				89	642	2	C/2	3	0,00	0,00	0,00	€ 51,13	€ 5.113,00	€ 24.000,00	PROIEZIONI OMI 2^ SEMESTRE 2012	€ 0,00	2012	€ 24.000,00	€ 0,00	€ 480,00	€ 2.160,00	2,00	€ 21.840,00
13	FR	ISOLA DEL LIRI	CORSO ROMA, 1		T		20	261	1	C/1	5	0,00	0,00	0,00	€ 1.238,72	€ 42.116,48	€ 122.578,00	VALORE STIMA AGENZIA TERRITORIO	€ 0,00	2012	€ 122.578,00	€ 0,00	€ 2.451,56	€ 11.032,02	2,00	€ 111.545,98
14	VT	MONTE ROMANO	LARGO SANTA CORONA, 1	0	PT-1-2		0	140	0	B/1	U	0,00	0,00	1872,00	€ 2.030,30	€ 284.242,00	€ 405.697,50	VALORE STIMA AGENZIA TERRITORIO	€ 0,00	2012	€ 405.697,50	€ 0,00	€ 8.113,95	€ 36.512,78	2,00	€ 369.184,72
15	VT	MONTE ROMANO	VIA DELL"OSTE, 1	0	S1		22	106	2	C/2	3	0,00	37,00	0,00	€ 28,66	€ 2.866,00	€ 14.800,00	PROIEZIONI OMI 2^ SEMESTRE 2012	€ 0,00	2012	€ 14.800,00	€ 0,00	€ 296,00	€ 1.332,00	2,00	€ 13.468,00
16	VT	MONTE ROMANO	VIA DELL"OSTE, 3	0	S1		22	106	3	C/2	3	0,00	44,00	0,00	€ 34,09	€ 3.409,00	€ 17.600,00	PROIEZIONI OMI 2^ SEMESTRE 2012	€ 865,56	2012	€ 17.600,00	€ 0,00	€ 352,00	€ 1.584,00	2,00	€ 16.016,00
17	VT	MONTE ROMANO	VIA DELL"OSTE, 5	0	T		22	106	4	C/2	3	0,00	40,00	0,00	€ 30,99	€ 3.099,00	€ 16.000,00	PROIEZIONI OMI 2^ SEMESTRE 2012	€ 248,88	2012	€ 16.000,00	€ 0,00	€ 320,00	€ 1.440,00	2,00	€ 14.560,00
18	VT	MONTE ROMANO	VIA DELL"OSTE, 7	0	T		22	106	5	C/2	3	0,00	50,00	0,00	€ 38,73	€ 3.873,00	€ 20.000,00	PROIEZIONI OMI 2^ SEMESTRE 2012	€ 1.206,04	2012	€ 20.000,00	€ 0,00	€ 400,00	€ 1.800,00	2,00	€ 18.200,00
19	VT	MONTE ROMANO	LARGO FIUME, 1	0	T		22	115	2	C/1	4	0,00	27,00	0,00	€ 316,54	€ 10.762,36	€ 30.000,00	VALORE STIMA AGENZIA TERRITORIO	€ 187,56	2012	€ 30.000,00	€ 0,00	€ 600,00	€ 2.700,00	2,00	€ 27.300,00
20	VT	MONTE ROMANO	LARGO FIUME, 2	0	3		22	115	15	C/2	1	0,00	50,00	0,00	€ 25,82	€ 2.582,00	€ 20.000,00	PROIEZIONI OMI 2^ SEMESTRE 2012	€ 0,00	2012	€ 20.000,00	€ 0,00	€ 400,00	€ 1.800,00	2,00	€ 18.200,00
21	VT	MONTE ROMANO	LARGO FIUME, 2	0	3		22	115	16	C/2	1	0,00	48,00	0,00	€ 24,79	€ 2.479,00	€ 19.200,00	PROIEZIONI OMI 2^ SEMESTRE 2012	€ 0,00	2012	€ 19.200,00	€ 0,00	€ 384,00	€ 1.728,00	2,00	€ 17.472,00
22	VT	MONTE ROMANO	PIAZZA DANTE, 3	0	T		22	115	21	C/1	4	0,00	27,00	0,00	€ 316,54	€ 10.762,36	€ 30.000,00	VALORE STIMA AGENZIA TERRITORIO	€ 279,72	2012	€ 30.000,00	€ 0,00	€ 600,00	€ 2.700,00	2,00	€ 27.300,00
23	VT	MONTE ROMANO	VIA SANTO SPIRITO, 4	0	T		22	218	2	C/2	5	0,00	41,00	0,00	€ 44,47	€ 4.447,00	€ 21.802,50	VALORE STIMA AGENZIA TERRITORIO	€ 183,66	2012	€ 21.802,50	€ 0,00	€ 436,05	€ 1.962,23	2,00	€ 19.840,27
24	VT	MONTE ROMANO	LARGO SANTA CORONA, 3	0	T		22	218	9	C/2	4	0,00	24,00	0,00	€ 22,31	€ 2.231,00	€ 9.690,00	VALORE STIMA AGENZIA TERRITORIO	€ 116,82	2012	€ 9.690,00	€ 0,00	€ 193,80	€ 872,10	2,00	€ 8.817,90
25	VT	MONTE ROMANO	LARGO SANTA CORONA, 3	0	1	6	22	218	25	A/10	U	5,50	0,00	0,00	€ 1.718,51	€ 85.925,50	€ 67.687,50	VALORE STIMA AGENZIA TERRITORIO	€ 1.264,20	2012	€ 67.687,50	€ 0,00	€ 1.353,75	€ 6.091,88	2,00	€ 61.595,62
26	VT	MONTE ROMANO	VIA IV NOVEMBRE, 5	0	S1		22	270	17	C/2	4	0,00	18,00	0,00	€ 16,73	€ 1.673,00	€ 3.562,50	VALORE STIMA AGENZIA TERRITORIO	€ 399,30	2012	€ 3.562,50	€ 0,00	€ 71,25	€ 320,63	2,00	€ 3.241,87
27	VT	MONTE ROMANO	VIA ROMA, SNC	0	S1		22	270	18	C/2	4	0,00	16,00	0,00	€ 14,87	€ 1.487,00	€ 3.135,00	VALORE STIMA AGENZIA TERRITORIO	€ 0,00	2012	€ 3.135,00	€ 0,00	€ 62,70	€ 282,15	2,00	€ 2.852,85
28	VT	MONTE ROMANO	VIA ROMA, 3	0	S1		22	270	19	C/2	4	0,00	18,00	0,00	€ 16,73	€ 1.673,00	€ 3.562,50	VALORE STIMA AGENZIA TERRITORIO	€ 189,24	2012	€ 3.562,50	€ 0,00	€ 71,25	€ 320,63	2,00	€ 3.241,87
29	VT	MONTE ROMANO	VIA ROMA, 10	0	S1		22	270	20	C/2	4	0,00	23,00	0,00	€ 21,38	€ 2.138,00	€ 4.417,50	VALORE STIMA AGENZIA TERRITORIO	€ 231,84	2012	€ 4.417,50	€ 0,00	€ 88,35	€ 397,58	2,00	€ 4.019,92
30	VT	MONTE ROMANO	VIA ROMA, 14	0	S1		22	270	21	C/2	4	0,00	17,00	0,00	€ 15,80	€ 1.580,00	€ 3.420,00	VALORE STIMA AGENZIA TERRITORIO	€ 163,98	2012	€ 3.420,00	€ 0,00	€ 68,40	€ 307,80	2,00	€ 3.112,20
31	VT	MONTE ROMANO	VIA ROMA, 3	0	S1		22	270	22	C/2	4	0,00	13,00	0,00	€ 12,09	€ 1.209,00	€ 2.707,50	VALORE STIMA AGENZIA TERRITORIO	€ 72,72	2012	€ 2.707,50	€ 0,00	€ 54,15	€ 243,68	2,00	€ 2.463,82
32	VT	MONTE ROMANO	VIA ROMA, 4	0	S1		22	271	8	C/2	2	0,00	20,00	0,00	€ 30,99	€ 3.099,00	€ 8.000,00	PROIEZIONI OMI 2^ SEMESTRE 2012	€ 413,66	2012	€ 8.000,00	€ 0,00	€ 160,00	€ 720,00	2,00	€ 7.280,00
33	VT	MONTE ROMANO	VIA VITTORIO EMANUELE, 127A	0	0		22	36	2	C/1	3	0,00	96,00	0,00	€ 966,81	€ 32.871,54	€ 308.000,00	VALORE STIMA AGENZIA TERRITORIO	€ 3.219,42	2012	€ 308.000,00	€ 0,00	€ 6.160,00	€ 27.720,00	2,00	€ 280.280,00
34	VT	MONTE ROMANO	VIA VITTORIO EMANUELE, 129	0	T		22	36	3	C/6	3	0,00	67,00	0,00	€ 41,52	€ 4.152,00	€ 0,00	VALORE CATASTALE RIVALUTATO	€ 0,00	2008	€ 0,00	€ 0,00	€ 0,00	€ 0,00	0,00	€ 0,00
35	VT	MONTE ROMANO	VIA VITTORIO EMANUELE, 131	0	T		22	36	4	C/6	3	0,00	91,00	0,00	€ 56,40	€ 5.640,00	€ 0,00	VALORE CATASTALE RIVALUTATO	€ 0,00	2008	€ 0,00	€ 0,00	€ 0,00	€ 0,00	0,00	€ 0,00
36	VT	MONTE ROMANO	VIA CASERMA VECCHIA, 4	0	T		22	36	5	C/2	5	0,00	57,00	0,00	€ 61,82	€ 6.182,00	€ 22.800,00	PROIEZIONI OMI 2^ SEMESTRE 2012	€ 0,00	2012	€ 22.800,00	€ 0,00	€ 456,00	€ 2.052,00	2,00	€ 20.748,00
37	VT	MONTE ROMANO	VIA VITTORIO EMANUELE, 133	0	T		22	36	6	C/2	1	0,00	31,00	0,00	€ 16,01	€ 1.601,00	€ 0,00	VALORE CATASTALE RIVALUTATO	€ 0,00	2008	€ 0,00	€ 0,00	€ 0,00	€ 0,00	0,00	€ 0,00
38	VT	MONTE ROMANO	VIA VITTORIO EMANUELE, 133	0	1		22	36	7	C/2	4	0,00	19,00	0,00	€ 17,66	€ 1.766,00	€ 7.600,00	PROIEZIONI OMI 2^ SEMESTRE 2012	€ 0,00	2012	€ 7.600,00	€ 0,00	€ 152,00	€ 684,00	2,00	€ 6.916,00
39	VT	MONTE ROMANO	VIA VITTORIO EMANUELE, 133	0	2		22	36	8	C/2	4	0,00	32,00	0,00	€ 29,75	€ 2.975,00	€ 12.800,00	PROIEZIONI OMI 2^ SEMESTRE 2012	€ 0,00	2012	€ 12.800,00	€ 0,00	€ 256,00	€ 1.152,00	2,00	€ 11.648,00
40	VT	MONTE ROMANO	VIA ZARA, 9	0	T		22	43	1	C/2	6	0,00	19,00	0,00	€ 24,53	€ 2.453,00	€ 7.600,00	PROIEZIONI OMI 2^ SEMESTRE 2012	€ 0,00	2012	€ 7.600,00	€ 0,00	€ 152,00	€ 684,00	2,00	€ 6.916,00
41	VT	MONTE ROMANO	VIA ZARA, 13	0	T		22	43	3	C/6	2	0,00	16,00	0,00	€ 8,26	€ 826,00	€ 6.555,00	VALORE STIMA AGENZIA TERRITORIO	€ 189,72	2012	€ 6.555,00	€ 0,00	€ 131,10	€ 589,95	2,00	€ 5.965,05
42	VT	MONTE ROMANO	LARGO CRISPI, 10	0	7		22	61	2	C/1	4	0,00	31,00	0,00	€ 363,43	€ 12.356,62	€ 32.550,00	PROIEZIONI OMI 2^ SEMESTRE 2012	€ 635,40	2012	€ 32.550,00	€ 0,00	€ 651,00	€ 2.929,50	2,00	€ 29.620,50
43	VT	MONTE ROMANO	VIA VITTORIO EMANUELE, 43	0	T		22	71	1	C/1	3	0,00	50,00	0,00	€ 503,55	€ 17.120,70	€ 53.793,00	VALORE STIMA AGENZIA TERRITORIO	€ 775,86	2012	€ 53.793,00	€ 0,00	€ 1.075,86	€ 4.841,37	2,00	€ 48.951,63
44	VT	MONTE ROMANO	VIA VITTORIO EMANUELE, 45	0	T		22	71	2	C/1	6	0,00	38,00	0,00	€ 606,42	€ 20.618,28	€ 53.019,00	VALORE STIMA AGENZIA TERRITORIO	€ 496,86	2012	€ 53.019,00	€ 0,00	€ 1.060,38	€ 4.771,71	2,00	€ 48.247,29
45	VT	MONTE ROMANO	VIA VITTORIO EMANUELE, 49	0	T		22	71	3	C/1	3	0,00	48,00	0,00	€ 483,40	€ 16.435,60	€ 50.568,00	VALORE STIMA AGENZIA TERRITORIO	€ 839,52	2012	€ 50.568,00	€ 0,00	€ 1.011,36	€ 4.551,12	2,00	€ 46.016,88
46	VT	MONTE ROMANO	VIA VITTORIO EMANUELE, 51	0	T		22	71	4	C/1	6	0,00	35,00	0,00	€ 558,55	€ 18.990,70	€ 36.750,00	PROIEZIONI OMI 2^ SEMESTRE 2012	€ 0,00	2012	€ 36.750,00	€ 0,00	€ 735,00	€ 3.307,50	2,00	€ 33.442,50
47	VT	MONTE ROMANO	VIA VITTORIO EMANUELE, 55	0	T		22	71	6	C/1	4	0,00	21,00	0,00	€ 246,19	€ 8.370,46	€ 36.120,00	VALORE STIMA AGENZIA TERRITORIO	€ 0,00	2012	€ 36.120,00	€ 0,00	€ 722,40	€ 3.250,80	2,00	€ 32.869,20
48	VT	MONTE ROMANO	VIA VITTORIO EMANUELE, 59	0	T		22	71	7	C/1	6	0,00	34,00	0,00	€ 542,59	€ 18.448,06	€ 43.860,00	VALORE STIMA AGENZIA TERRITORIO	€ 717,54	2012	€ 43.860,00	€ 0,00	€ 877,20	€ 3.947,40	2,00	€ 39.912,60
49	VT	MONTE ROMANO	VIA VITTORIO EMANUELE, 61	0	T		22	71	8	C/1	6	0,00	37,00	0,00	€ 590,47	€ 20.075,98	€ 53.922,00	VALORE STIMA AGENZIA TERRITORIO	€ 717,54	2012	€ 53.922,00	€ 0,00	€ 1.078,44	€ 4.852,98	2,00	€ 49.069,02
50	VT	MONTE ROMANO	VIA VITTORIO EMANUELE, 57	0	T		22	71	16	C/2	4	0,00	21,00	0,00	€ 19,52	€ 1.952,00	€ 7.980,00	VALORE STIMA AGENZIA TERRITORIO	€ 0,00	2012	€ 7.980,00	€ 0,00	€ 159,60	€ 718,20	2,00	€ 7.261,80
51	VT	MONTE ROMANO	VIA VITTORIO EMANUELE, 53	0	T		22	71	24	C/1	4	0,00	35,00	0,00	€ 410,32	€ 13.950,88	€ 40.248,00	VALORE STIMA AGENZIA TERRITORIO	€ 594,60	2012	€ 40.248,00	€ 0,00	€ 804,96	€ 3.622,32	2,00	€ 36.625,68
52	VT	MONTE ROMANO	VIA VITTORIO EMANUELE, 37	0	T		22	72	1	C/1	4	0,00	71,00	0,00	€ 832,37	€ 28.300,58	€ 0,00	VALORE CATASTALE RIVALUTATO	€ 174,84	2008	€ 0,00	€ 0,00	€ 0,00	€ 0,00	0,00	€ 0,00
53	VT	MONTE ROMANO	VIA VITTORIO EMANUELE, 33	0	T		22	72	2	C/1	4	0,00	37,00	0,00	€ 433,77	€ 14.748,18	€ 70.434,00	VALORE STIMA AGENZIA TERRITORIO	€ 0,00	2012	€ 70.434,00	€ 0,00	€ 1.408,68	€ 6.339,06	2,00	€ 64.094,94

PATRIMONIO DISPONIBILE COMMA 5 EX ASL USO DIVERSO

N°	Provincia	Comune	Identificativi Indirizzo Catastale				Identificativi catastali				Classe	Consistenza			Rendita Catastale (Euro)	Valore Catastale (Euro)	Valore di Mercato (Euro)	Metodo estimativo	Canone/Indennità Occupazione Totale Dovuto	Anno Ammortamento	Valore contabile	Spese Incrementative	Accantonamento annuo	Valore ammortizzato	% aliquota	Residuo da ammortizzare
			Denominazione - Civico	Scala	Piano	Interno	Foglio	Particella	Sub	Categoria		Vani	mq	mc												
54	VT	MONTE ROMANO	VIA VITTORIO EMANUELE, 35	0	T		22	72	3	C/1	4	0,00	29,00	0,00	€ 339,98	€ 11.559,32	€ 43.860,00	VALORE STIMA AGENZIA TERRITORIO	€ 331,98	2012	€ 43.860,00	€ 0,00	€ 877,20	€ 3.947,40	2,00	€ 39.912,60
55	VT	MONTE ROMANO	VIA VITTORIO EMANUELE, 39	0	T		22	72	4	C/1	4	0,00	30,00	0,00	€ 351,71	€ 11.958,14	€ 51.600,00	VALORE STIMA AGENZIA TERRITORIO	€ 783,00	2012	€ 51.600,00	€ 0,00	€ 1.032,00	€ 4.644,00	2,00	€ 46.956,00
56	VT	MONTE ROMANO	VIA VITTORIO EMANUELE, 41	0	T		22	72	5	C/1	5	0,00	58,00	0,00	€ 793,79	€ 26.988,86	€ 72.111,00	VALORE STIMA AGENZIA TERRITORIO	€ 0,00	2012	€ 72.111,00	€ 0,00	€ 1.442,22	€ 6.489,99	2,00	€ 65.621,01
57	VT	MONTE ROMANO	VIA VITTORIO EMANUELE, 37	0	T		22	72	6	C/2	4	0,00	30,00	0,00	€ 27,89	€ 2.789,00	€ 14.400,00	VALORE STIMA AGENZIA TERRITORIO	€ 217,45	2012	€ 14.400,00	€ 0,00	€ 288,00	€ 1.296,00	2,00	€ 13.104,00
58	VT	MONTE ROMANO	VIA VITTORIO EMANUELE, 13	0	T		22	73	1	C/1	1	0,00	40,00	0,00	€ 295,41	€ 10.043,94	€ 73.530,00	VALORE STIMA AGENZIA TERRITORIO	€ 233,58	2012	€ 73.530,00	€ 0,00	€ 1.470,60	€ 6.617,70	2,00	€ 66.912,30
59	VT	MONTE ROMANO	VIA VITTORIO EMANUELE, 19	0	T		22	73	3	C/1	7	0,00	10,00	0,00	€ 185,92	€ 6.321,28	€ 10.250,00	PROIEZIONI OMI 2^ SEMESTRE 2012	€ 101,10	2012	€ 10.250,00	€ 0,00	€ 205,00	€ 922,50	2,00	€ 9.327,50
60	VT	MONTE ROMANO	VIA VITTORIO EMANUELE, 25	0	T		22	73	6	C/2	9	0,00	37,00	0,00	€ 78,35	€ 7.835,00	€ 72.111,00	VALORE STIMA AGENZIA TERRITORIO	€ 396,60	2012	€ 72.111,00	€ 0,00	€ 1.442,22	€ 6.489,99	2,00	€ 65.621,01
61	VT	MONTE ROMANO	VIA VITTORIO EMANUELE, 29	0	T		22	73	7	C/1	4	0,00	33,00	0,00	€ 386,88	€ 13.153,92	€ 181.761,00	VALORE STIMA AGENZIA TERRITORIO	€ 0,00	2012	€ 181.761,00	€ 0,00	€ 3.635,22	€ 16.358,49	2,00	€ 165.402,51
62	VT	MONTE ROMANO	VIA VITTORIO EMANUELE, 26	0	T		22	94	1	C/2	3	0,00	64,00	0,00	€ 49,58	€ 4.958,00	€ 25.600,00	PROIEZIONI OMI 2^ SEMESTRE 2012	€ 0,00	2012	€ 25.600,00	€ 0,00	€ 512,00	€ 2.304,00	2,00	€ 23.296,00
63	VT	MONTE ROMANO	VIA VITTORIO EMANUELE, 28	0	T		22	94	2	C/6	2	0,00	59,00	0,00	€ 30,47	€ 3.047,00	€ 23.600,00	PROIEZIONI OMI 2^ SEMESTRE 2012	€ 575,40	2012	€ 23.600,00	€ 0,00	€ 472,00	€ 2.124,00	2,00	€ 21.476,00
64	VT	MONTE ROMANO	VIA VITTORIO EMANUELE, 133	0	2		22	94	3	C/2	2	0,00	90,00	0,00	€ 55,78	€ 5.578,00	€ 36.000,00	PROIEZIONI OMI 2^ SEMESTRE 2012	€ 0,00	2012	€ 36.000,00	€ 0,00	€ 720,00	€ 3.240,00	2,00	€ 32.760,00
65	VT	MONTE ROMANO	VIA VITTORIO EMANUELE, 30	0	T		22	95	3	C/2	4	0,00	23,00	0,00	€ 21,38	€ 2.138,00	€ 9.200,00	PROIEZIONI OMI 2^ SEMESTRE 2012	€ 0,00	2012	€ 9.200,00	€ 0,00	€ 184,00	€ 828,00	2,00	€ 8.372,00
66	RM	MONTEROTONDO	VIA RICCIOTTI GARIBALDI, 5	0	T		45	123	1	C/3	U	0,00	38,00	0,00	€ 141,30	€ 14.130,00	€ 57.000,00	PROIEZIONI OMI 2^ SEMESTRE 2012	€ 0,00	2012	€ 57.000,00	€ 0,00	€ 1.140,00	€ 5.130,00	2,00	€ 51.870,00
67	RM	PALESTRINA	VIA SAN BIAGIO, 19-20-21	0	T-2		17	619	2	B/1	U	0,00	0,00	2044,00	€ 1.266,77	€ 177.347,80	€ 454.000,00	VALORE STIMA AGENZIA TERRITORIO	€ 0,00	2012	€ 454.000,00	€ 0,00	€ 9.080,00	€ 40.860,00	2,00	€ 413.140,00
68	RM	ROMA	VIA CHIARUGI, 21, 21				188	3	0	B/2	1	0,00	0,00	0,00	€ 301.339,11	€ 0,00	€ 12.147.800,00	VALORE STIMA AGENZIA TERRITORIO	€ 0,00	2012	€ 12.147.800,00	€ 0,00	€ 242.956,00	€ 1.093.302,00	2,00	€ 11.054.498,00
69	RM	ROMA	VIA AURELIA, SNC	0	T - 1		300	66	6	C/1	7	0,00	290,00	0,00	€ 6.020,86	€ 204.709,24	€ 347.704,67	DECRETO SALVA ITALIA 2011	€ 0,00	2012	€ 347.704,67	€ 0,00	€ 6.954,09	€ 31.293,41	2,00	€ 316.411,26
70	RM	ROMA	PIAZZA SS. FILIPPO E GIACOMO, SNC	0	T		300	73	5	C/3	2	0,00	140,00	0,00	€ 607,35	€ 60.735,00	€ 89.280,45	DECRETO SALVA ITALIA 2011	€ 0,00	2012	€ 89.280,45	€ 0,00	€ 1.785,61	€ 8.035,24	2,00	€ 81.245,21
71	RM	ROMA	PIAZZA SS. FILIPPO E GIACOMO, SNC	0	T		300	73	6	C/2	7	0,00	50,00	0,00	€ 147,19	€ 14.719,00	€ 24.727,92	DECRETO SALVA ITALIA 2011	€ 0,00	2012	€ 24.727,92	€ 0,00	€ 494,56	€ 2.225,52	2,00	€ 22.502,40
72	RM	ROMA	PIAZZA SS. FILIPPO E GIACOMO, SNC	0	T		300	73	7	C/2	6	0,00	78,00	0,00	€ 197,39	€ 19.739,00	€ 33.161,52	DECRETO SALVA ITALIA 2011	€ 0,00	2012	€ 33.161,52	€ 0,00	€ 663,23	€ 2.984,54	2,00	€ 30.176,98
73	RM	ROMA	PIAZZA SS. FILIPPO E GIACOMO, SNC	0	T		300	74	11	C/1	6	0,00	89,00	0,00	€ 1.585,78	€ 53.916,52	€ 91.578,00	DECRETO SALVA ITALIA 2011	€ 0,00	2012	€ 91.578,00	€ 0,00	€ 1.831,56	€ 8.242,02	2,00	€ 83.335,98
74	RM	ROMA	PIAZZA SS. FILIPPO E GIACOMO, SNC	0	T		300	74	12	C/3	3	0,00	43,00	0,00	€ 217,64	€ 21.764,00	€ 31.993,08	DECRETO SALVA ITALIA 2011	€ 0,00	2012	€ 31.993,08	€ 0,00	€ 639,86	€ 2.879,37	2,00	€ 29.113,71
75	RM	ROMA	PIAZZA SS. FILIPPO E GIACOMO, SNC	0	T		300	74	13	C/3	3	0,00	38,00	0,00	€ 192,33	€ 19.233,00	€ 28.272,51	DECRETO SALVA ITALIA 2011	€ 0,00	2012	€ 28.272,51	€ 0,00	€ 565,45	€ 2.544,53	2,00	€ 25.727,98
76	RM	ROMA	PIAZZA SS. FILIPPO E GIACOMO, SNC	0	T		300	74	14	C/2	9	0,00	16,00	0,00	€ 64,45	€ 6.445,00	€ 10.872,60	DECRETO SALVA ITALIA 2011	€ 0,00	2012	€ 10.872,60	€ 0,00	€ 217,45	€ 978,53	2,00	€ 9.894,07
77	RM	ROMA	PIAZZA SS. FILIPPO E GIACOMO, SNC	0	T		300	74	15	C/1	7	0,00	28,00	0,00	€ 581,32	€ 19.764,88	€ 33.571,23	DECRETO SALVA ITALIA 2011	€ 0,00	2012	€ 33.571,23	€ 0,00	€ 671,42	€ 3.021,39	2,00	€ 30.549,84
78	RM	ROMA	PIAZZA SS. FILIPPO E GIACOMO, SNC	0	T		300	74	16	C/2	9	0,00	18,00	0,00	€ 72,51	€ 7.251,00	€ 12.181,68	DECRETO SALVA ITALIA 2011	€ 0,00	2012	€ 12.181,68	€ 0,00	€ 243,63	€ 1.096,34	2,00	€ 11.085,34
79	RM	ROMA	PIAZZA SS. FILIPPO E GIACOMO, SNC	0	T		300	74	17	C/1	6	0,00	96,00	0,00	€ 1.710,50	€ 58.157,00	€ 98.781,38	DECRETO SALVA ITALIA 2011	€ 0,00	2012	€ 98.781,38	€ 0,00	€ 1.975,63	€ 8.890,33	2,00	€ 89.891,05
80	RM	ROMA	PIAZZA SS. FILIPPO E GIACOMO, SNC	0	T		300	74	18	C/1	7	0,00	21,00	0,00	€ 435,99	€ 14.823,66	€ 25.178,42	DECRETO SALVA ITALIA 2011	€ 0,00	2012	€ 25.178,42	€ 0,00	€ 503,57	€ 2.266,06	2,00	€ 22.912,36
81	RM	ROMA	PIAZZA SS. FILIPPO E GIACOMO, SNC	0	T		300	74	19	C/2	9	0,00	16,00	0,00	€ 64,45	€ 6.445,00	€ 6.445,00	DECRETO SALVA ITALIA 2011	€ 0,00	2012	€ 6.445,00	€ 0,00	€ 128,90	€ 580,05	2,00	€ 5.864,95
82	RM	ROMA	PIAZZA SS. FILIPPO E GIACOMO, SNC	0	T		300	74	20	C/1	7	0,00	21,00	0,00	€ 435,99	€ 14.823,66	€ 25.178,42	DECRETO SALVA ITALIA 2011	€ 0,00	2012	€ 25.178,42	€ 0,00	€ 503,57	€ 2.266,06	2,00	€ 22.912,36
83	RM	ROMA	PIAZZA SS. FILIPPO E GIACOMO, SNC	0	T		300	74	21	C/6	13	0,00	16,00	0,00	€ 75,20	€ 7.520,00	€ 12.633,60	DECRETO SALVA ITALIA 2011	€ 0,00	2012	€ 12.633,60	€ 0,00	€ 252,67	€ 1.137,02	2,00	€ 11.496,58
84	RM	ROMA	PIAZZA SS. FILIPPO E GIACOMO, SNC	0	T		300	74	22	A/10	1	2,50	0,00	0,00	€ 1.833,42	€ 91.671,00	€ 154.007,28	DECRETO SALVA ITALIA 2011	€ 0,00	2012	€ 154.007,28	€ 0,00	€ 3.080,15	€ 13.860,67	2,00	€ 140.146,61
85	RM	ROMA	PIAZZA SS. FILIPPO E GIACOMO, SNC	A	2		300	74	29	C/2	9	0,00	5,00	0,00	€ 20,14	€ 2.014,00	€ 3.383,52	DECRETO SALVA ITALIA 2011	€ 0,00	2012	€ 3.383,52	€ 0,00	€ 67,67	€ 304,52	2,00	€ 3.079,00
86	RM	ROMA	PIAZZA SS. FILIPPO E GIACOMO, SNC	B	1		300	74	32	C/2	9	0,00	3,00	0,00	€ 12,09	€ 1.209,00	€ 2.031,12	DECRETO SALVA ITALIA 2011	€ 0,00	2012	€ 2.031,12	€ 0,00	€ 40,62	€ 182,79	2,00	€ 1.848,33
87	RM	ROMA	PIAZZA SS. FILIPPO E GIACOMO, SNC	0	T		300	74	39	C/2	9	0,00	5,00	0,00	€ 20,14	€ 2.014,00	€ 3.383,52	DECRETO SALVA ITALIA 2011	€ 0,00	2012	€ 3.383,52	€ 0,00	€ 67,67	€ 304,52	2,00	€ 3.079,00
88	RM	ROMA	VIA AURELIA, 1456		T		325	172	0	D/1		0,00	0,00	0,00	€ 7.646,00	€ 382.300,00	€ 481.698,00	DECRETO SALVA ITALIA 2011	€ 0,00	2012	€ 481.698,00	€ 0,00	€ 9.633,96	€ 43.352,82	2,00	€ 438.345,18
89	RM	ROMA	VIA AURELIA, SNC		T		325	187	0	E/3		0,00	0,00	0,00	€ 7,42	€ 252,28	€ 389,55	DECRETO SALVA ITALIA 2011	€ 0,00	2012	€ 389,55	€ 0,00	€ 7,79	€ 35,06	2,00	€ 354,49
90	RM	ROMA	VIA AURELIA, SNC		T		331	71	0	D/1		0,00	0,00	0,00	€ 13.686,11	€ 684.305,50	€ 862.224,93	DECRETO SALVA ITALIA 2011	€ 0,00	2012	€ 862.224,93	€ 0,00	€ 17.244,50	€ 77.600,25	2,00	€ 784.624,68
91	RM	ROMA	VIA AURELIA, 1457	0	S1		332	574	501	C/2	6	0,00	28,00	0,00	€ 70,86	€ 7.086,00	€ 11.904,48	DECRETO SALVA ITALIA 2011	€ 0,00	2012	€ 11.904,48	€ 0,00	€ 238,09	€ 1.071,40	2,00	€ 10.833,08
92	RM	ROMA	VIA AURELIA, 1457	0	S1		332	574	502	C/2	6	0,00	23,00	0,00	€ 58,20	€ 5.820,00	€ 9.777,60	DECRETO SALVA ITALIA 2011	€ 0,00	2012	€ 9.777,60	€ 0,00	€ 195,55	€ 879,98	2,00	€ 8.897,62
93	RM	ROMA	VIA AURELIA, 1457	0	S1		332	574	503	C/2	6	0,00	10,00	0,00	€ 25,31	€ 2.531,00	€ 4.253,76	DECRETO SALVA ITALIA 2011	€ 0,00	2012	€ 4.253,76	€ 0,00	€ 85,08	€ 382,86	2,00	€ 3.870,90
94	RM	ROMA	VIA AURELIA, 1457	0	T		332	574	504	C/2	5	0,00	92,00	0,00	€ 199,56	€ 19.956,00	€ 33.526,08	DECRETO SALVA ITALIA 2011	€ 329,71	2012	€ 33.526,08	€ 0,00	€ 670,52	€ 3.017,34	2,00	€ 30.508,74
95	RM	ROMA	VIA AURELIA, 1457	0	T		332	574	505	C/2	8	0,00	25,00	0,00	€ 86,51	€ 8.651,00	€ 14.533,68	DECRETO SALVA ITALIA 2011	€ 0,00	2012	€ 14.533,68	€ 0,00	€ 290,67	€ 1.308,02	2,00	€ 13.225,66
96	RM	ROMA	VIA AURELIA, 1457	0	T		332	574	506	C/2	8	0,00	30,00	0,00	€ 103,81	€ 10.381,00	€ 17.440,08	DECRETO SALVA ITALIA 2011	€ 0,00	2012	€ 17.440,08	€ 0,00	€ 348,80	€ 1.569,60	2,00	€ 15.870,48
97	RM	ROMA	VIA AURELIA, 1457	0	T		332	574	507	C/2	8	0,00	13,00	0,00	€ 44,98	€ 4.498,00	€ 7.556,64	DECRETO SALVA ITALIA 2011	€ 0,00	2012	€ 7.556,64	€ 0,00	€ 151,13	€ 680,09	2,00	€ 6.876,55
98	RM	ROMA	VIA AURELIA, 1457	0	T		332	574	508	C/2	8	0,00	30,00	0,00	€ 103,81	€ 10.381,00	€ 17.440,08	DECRETO SALVA ITALIA 2011	€ 0,00	2012	€ 17.440,08	€ 0,00	€ 348,80	€ 1.569,60	2,00	€ 15.870,48
99	RM	ROMA	VIA AURELIA, 1457	0	T		332	574	509	C/2	8	0,00	28,00	0,00	€ 96,89	€ 9.689,00	€ 16.277,52	DECRETO SALVA ITALIA 2011	€ 0,00	2012	€ 16.277,52	€ 0,00	€ 325,55	€ 1.464,98	2,00	€ 14.812,54
100	RM	ROMA	PIAZZA DELLA LIBERTA", 13	0	4-S1	9/B	407	24	10	A/10	3	10,00	0,00	0,00	€ 8.237,49	€ 411.874,50	€ 518.961,87	DECRETO SALVA ITALIA 2011	€ 0,00	2012	€ 518.961,87	€ 0,00	€ 10.379,24	€ 46.706,58	2,00	€ 472.255,29
101	RM	ROMA	LARGO CARLO GOLDONI, 47	0	2	3	470	278	15	A/10	7	12,00	0,00	0,00	€ 15.679,63	€ 783.981,50	€ 2.772.224,00	VALORE STIMA AGENZIA TERRITORIO	€ 0,00	2012	€ 2.772.224,00	€ 0,00	€ 55.444,48	€ 249.500,16	2,00	€ 2.522.723,84
102	RM	ROMA	LARGO CARLO GOLDONI, 47	0	3	7	470	278	18	A/10	7	11,00	0,00	0,00	€ 14.373,00	€ 718.650,00	€ 2.768.688,00	VALORE STIMA AGENZIA TERRITORIO	€ 0,00	2012	€ 2.768.688,00	€ 0,00	€ 55.373,76	€ 249.181,92	2,00	€ 2.519.506,08
103	RM	ROMA	LARGO CARLO GOLDONI, 47	0	4	11	470	278	22	A/10	7	10,00	0,00	0,00	€ 13.066,36	€ 653.318,00	€ 2.498.184,00	VALORE STIMA AGENZIA TERRITORIO	€ 0,00	2012	€ 2.783.373,86	€ 285.189,86	€ 55.667,48	€ 230.540,36	2,00	€ 2.552.833,50
104	RM	ROMA	CORSIA AGONALE, 10		1-4	2	485	343	511	A/10	7	5,50	0,00	0,00	€ 7.186,50	€ 359.325,00	€ 1.139.400,00	PROIEZIONI OMI 2^ SEMESTRE 2012	€ 1.866,00	2012	€ 1.139.400,00	€ 0,00	€ 22.788,00	€ 102.546,00	2,00	€ 1.036.854,00
105	RM	ROMA	VIA PANISPERNA, 88		T-1		487	160	5	C/2	1	0,00	0,00	0,00	€ 429,33	€ 42.933,00	€ 0,00	VALORE CATASTALE RIVALUTATO	€ 0,00	2012	€ 88.913,39	€ 34.817,81	€ 1.778,27	€ 5.564,96	2,00	€ 83.348,43
106	RM	ROMA	VIA DEI PETTINARI, 37	0	S1		491	436	1	C/2	1	0,00	70,00	0,00	€ 368,75	€ 36.875,00	€ 61.950,00	DECRETO SALVA ITALIA 2011	€ 0,00	2012	€ 61.950,00	€ 0,00	€ 1.239,00	€ 5.575,50	2,00	€ 56.374,50
107	RM	ROMA	SALITA DEL GRILLO, 10-12	0	PT-S1		493	11	501	C/2	5	0,00	350,00	0,00	€ 3.730,88	€ 373.088,00	€ 626.787,84	PROIEZIONI OMI 2^ SEMESTRE 2012	€ 0,00	2012	€ 626.787,84	€ 0,00	€ 12.535,76	€ 56.410,92	2,00	€ 570.376,92
108	RM	ROMA	SALITA DEL GRILLO, 17	0	T		493	9	5	A/10	3	2,00	0,00	0,00	€ 1.425,42	€ 71.271,00	€ 173.178,00	VALORE STIMA AGENZIA TERRITORIO	€ 0,00	2012	€ 173.178,00	€ 0,00	€ 3.463,56	€ 15.586,02	2,00	€ 157.591,98
109	RM	ROMA	SALITA DEL GRILLO, 17	0	S1		493	9	14	C/2	2	0,00	190,00	0,00	€ 1.864,41	€ 186.441,00	€ 313.220,88	DECRETO SALVA ITALIA 2011	€ 0,00	2012	€ 313.220,88	€ 0,00	€ 6.264,42	€ 28.189,89	2,00	€ 285.030,99
110	RM	ROMA	VIA DI SAN CRISOGONO, 45		T		497	595	4	C/6	2	0,00	0,00	0,00	€ 1.823,92	€ 182.392,00	€ 306.418,56	DECRETO SALVA ITALIA 2011	€ 0,00	2012	€ 306.418,56	€ 0,00	€ 6.128,37	€ 27.577,67	2,00	€ 278.840,89

PATRIMONIO DISPONIBILE COMMA 5 EX ASL USO DIVERSO

N°	Provincia	Comune	Identificativi Indirizzo Catastale				Identificativi catastali				Classe	Consistenza			Rendita Catastale (Euro)	Valore Catastale (Euro)	Valore di Mercato (Euro)	Metodo estimativo	Canone/Indennità Occupazione Totale Dovuto	Anno Ammortamento	Valore contabile	Spese Incrementative	Accantonamento annuo	Valore ammortizzato	% aliquota	Residuo da ammortizzare
			Denominazione - Civico	Scala	Piano	Interno	Foglio	Particella	Sub	Categoria		Vani	mq	mc												
111	RM	ROMA	VIA DI SAN CRISOGONO, 46		T		497	595	5	A/10	6	2,50	0,00	0,00	€ 3.247,22	€ 162.361,00	€ 399.600,00	PROIEZIONI OMI 2^ SEMESTRE 2012	€ 0,00	2012	€ 399.600,00	€ 0,00	€ 7.992,00	€ 35.964,00	2,00	€ 363.636,00
112	RM	ROMA	VIA ANICIA, 7	0	T-1-2-S1		505	199	0	B/1	8	0,00	0,00	4704,00	€ 8.745,86	€ 1.224.420,40	€ 2.790.000,00	VALORE STIMA AGENZIA TERRITORIO	€ 55,56	2012	€ 2.790.000,00	€ 0,00	€ 55.800,00	€ 251.100,00	2,00	€ 2.538.900,00
113	RM	ROMA	VIA SALARIA, 79	0	T		556	113	503	C/1	6	0,00	87,00	0,00	€ 6.825,13	€ 232.054,42	€ 1.338.340,00	VALORE STIMA AGENZIA TERRITORIO	€ 0,00	2012	€ 1.338.340,00	€ 0,00	€ 26.766,80	€ 120.450,60	2,00	€ 1.217.889,40
114	RM	ROMA	VIA SALARIA, 79	0	T		556	113	504	C/1	6	0,00	106,00	0,00	€ 8.315,68	€ 282.733,12	€ 726.100,00	PROIEZIONI OMI 2^ SEMESTRE 2012	€ 0,00	2012	€ 726.100,00	€ 0,00	€ 14.522,00	€ 65.349,00	2,00	€ 660.751,00
115	RM	ROMA	VIA CINCINNATO, 20	0	T		942	198	1	C/2	3	0,00	142,00	0,00	€ 561,80	€ 56.180,00	€ 94.382,40	DECRETO SALVA ITALIA 2011	€ 0,00	2012	€ 94.382,40	€ 0,00	€ 1.887,65	€ 8.494,42	2,00	€ 85.887,98
116	RM	ROMA	VIA CINCINNATO, 20	0	T		942	199	1	C/2	7	0,00	18,00	0,00	€ 129,22	€ 12.922,00	€ 21.708,96	DECRETO SALVA ITALIA 2011	€ 0,00	2012	€ 21.708,96	€ 0,00	€ 434,18	€ 1.953,81	2,00	€ 19.755,15
117	VT	RONCIGLIONE	VIA MAGENTA, 41				17	25	1	C/6	2	0,00	0,00	0,00	€ 79,02	€ 7.902,00	€ 25.500,00	PROIEZIONI OMI 2^ SEMESTRE 2012	€ 0,00	2012	€ 25.500,00	€ 0,00	€ 510,00	€ 2.295,00	2,00	€ 23.205,00
118	VT	RONCIGLIONE	VIA MAGENTA, 29				17	29	0	C/2	1	0,00	0,00	0,00	€ 18,08	€ 1.808,00	€ 7.000,00	PROIEZIONI OMI 2^ SEMESTRE 2012	€ 0,00	2012	€ 7.000,00	€ 0,00	€ 140,00	€ 630,00	2,00	€ 6.370,00
119	RM	SANTA MARINELLA	VIA AURELIA, 69C				22	167	0	C/2	6	0,00	0,00	0,00	€ 134,02	€ 13.402,00	€ 22.515,36	DECRETO SALVA ITALIA 2011	€ 0,00	2012	€ 22.515,36	€ 0,00	€ 450,31	€ 2.026,39	2,00	€ 20.488,97
120	RM	SANTA MARINELLA	VIA AURELIA, 142				22	63	1	C/3	1	0,00	0,00	0,00	€ 389,82	€ 38.982,00	€ 65.489,76	DECRETO SALVA ITALIA 2011	€ 0,00	2012	€ 65.489,76	€ 0,00	€ 1.309,80	€ 5.894,10	2,00	€ 59.595,66
121	RM	SANTA MARINELLA	VIA AURELIA, 142				22	63	3	C/1	4	0,00	0,00	0,00	€ 3.360,90	€ 114.270,60	€ 564.631,20	DECRETO SALVA ITALIA 2011	€ 0,00	2012	€ 564.631,20	€ 0,00	€ 11.292,62	€ 50.816,79	2,00	€ 513.814,41
122	RM	SANTA MARINELLA	VIA AURELIA, 142				22	63	5	C/6	3	0,00	0,00	0,00	€ 190,06	€ 19.006,00	€ 31.930,08	DECRETO SALVA ITALIA 2011	€ 0,00	2012	€ 31.930,08	€ 0,00	€ 638,60	€ 2.873,70	2,00	€ 29.056,38
123	FR	SORA	VIA CARLO ANNONI, 37				0	97	3	C/6	6	0,00	0,00	0,00	€ 191,97	€ 19.197,00	€ 32.250,96	DECRETO SALVA ITALIA 2011	€ 0,00	2012	€ 32.250,96	€ 0,00	€ 645,02	€ 2.902,59	2,00	€ 29.348,37
124	VT	TARQUINIA	VIA DELLE TORRI, 56	0	T		11	127	1	C/3	1	0,00	226,00	0,00	€ 338,49	€ 33.849,00	€ 146.900,00	PROIEZIONI OMI 2^ SEMESTRE 2012	€ 0,00	2012	€ 146.900,00	€ 0,00	€ 2.938,00	€ 13.221,00	2,00	€ 133.679,00
125	VT	TARQUINIA	VIA DELLE TORRI, 60	0	T		71	114	1	C/2	5	0,00	160,00	0,00	€ 297,48	€ 29.748,00	€ 104.000,00	PROIEZIONI OMI 2^ SEMESTRE 2012	€ 0,00	2012	€ 104.000,00	€ 0,00	€ 2.080,00	€ 9.360,00	2,00	€ 94.640,00
126	VT	TARQUINIA	VIA DELLE TORRI, 64	0	T		71	114	2	C/2	5	0,00	90,00	0,00	€ 167,33	€ 16.733,00	€ 58.500,00	PROIEZIONI OMI 2^ SEMESTRE 2012	€ 0,00	2012	€ 58.500,00	€ 0,00	€ 1.170,00	€ 5.265,00	2,00	€ 53.235,00
127	VT	TARQUINIA	VIA DELLE TORRI, 49	0	T		71	123	1	C/2	3	0,00	81,00	0,00	€ 104,58	€ 10.458,00	€ 52.650,00	PROIEZIONI OMI 2^ SEMESTRE 2012	€ 0,00	2012	€ 52.650,00	€ 0,00	€ 1.053,00	€ 4.738,50	2,00	€ 47.911,50
128	VT	TARQUINIA	VIA DELLE TORRI, 51	0	T		71	123	4	C/2	3	0,00	72,00	0,00	€ 92,96	€ 9.296,00	€ 46.800,00	PROIEZIONI OMI 2^ SEMESTRE 2012	€ 0,00	2012	€ 46.800,00	€ 0,00	€ 936,00	€ 4.212,00	2,00	€ 42.588,00
129	VT	TARQUINIA	VIA DELLE TORRI, 47	0	T		71	124	0	C/3	4	0,00	153,00	0,00	€ 371,38	€ 37.138,00	€ 99.450,00	PROIEZIONI OMI 2^ SEMESTRE 2012	€ 0,00	2012	€ 99.450,00	€ 0,00	€ 1.989,00	€ 8.950,50	2,00	€ 90.499,50
130	VT	TARQUINIA	VIA DELLE TORRI, 58	0	T		71	127	1	C/2	1	0,00	28,00	0,00	€ 26,03	€ 2.603,00	€ 18.200,00	PROIEZIONI OMI 2^ SEMESTRE 2012	€ 0,00	2012	€ 18.200,00	€ 0,00	€ 364,00	€ 1.638,00	2,00	€ 16.562,00
131	VT	TARQUINIA	VIA DELLE TORRI, 54	0	T		71	132	2	C/2	4	0,00	94,00	0,00	€ 145,64	€ 14.564,00	€ 61.100,00	PROIEZIONI OMI 2^ SEMESTRE 2012	€ 0,00	2012	€ 61.100,00	€ 0,00	€ 1.222,00	€ 5.499,00	2,00	€ 55.601,00
132	VT	TARQUINIA	VIA DEI GRANARI, 26	0	T		71	69	1	C/2	1	0,00	193,00	0,00	€ 179,42	€ 17.942,00	€ 125.450,00	PROIEZIONI OMI 2^ SEMESTRE 2012	€ 0,00	2012	€ 125.450,00	€ 0,00	€ 2.509,00	€ 11.290,50	2,00	€ 114.159,50
133	VT	TARQUINIA	VIA DEI GRANARI, 26	0	T		71	69	2	C/2	1	0,00	125,00	0,00	€ 116,20	€ 11.620,00	€ 81.250,00	PROIEZIONI OMI 2^ SEMESTRE 2012	€ 0,00	2012	€ 81.250,00	€ 0,00	€ 1.625,00	€ 7.312,50	2,00	€ 73.937,50
134	VT	TARQUINIA	VIA DEI GRANARI, 20	0	1		71	69	3	C/2	1	0,00	335,00	0,00	€ 311,42	€ 31.142,00	€ 217.750,00	PROIEZIONI OMI 2^ SEMESTRE 2012	€ 11.867,40	2012	€ 219.072,28	€ 18.268,64	€ 0,00	€ 15.242,50	0,00	€ 203.829,78
135	VT	TARQUINIA	VIA DEI GRANARI, 28	0	T		71	72	2	C/6	3	0,00	75,00	0,00	€ 96,84	€ 9.684,00	€ 48.750,00	PROIEZIONI OMI 2^ SEMESTRE 2012	€ 0,00	2012	€ 48.750,00	€ 0,00	€ 975,00	€ 4.387,50	2,00	€ 44.362,50
136	VT	TARQUINIA	VIA DEI GRANARI, 28	0	T-1		71	73	0	C/6	3	0,00	91,00	0,00	€ 117,49	€ 11.749,00	€ 59.150,00	PROIEZIONI OMI 2^ SEMESTRE 2012	€ 0,00	2012	€ 59.150,00	€ 0,00	€ 1.183,00	€ 5.323,50	2,00	€ 53.826,50
137	RM	VELLETRI	VIA ORTI GINNETTI, 1	0	T		65	449	0	C/1	3	0,00	35,00	0,00	€ 531,43	€ 18.068,62	€ 62.400,00	VALORE STIMA AGENZIA TERRITORIO	€ 0,00	2012	€ 62.400,00	€ 0,00	€ 1.248,00	€ 5.616,00	2,00	€ 56.784,00
138	RM	VELLETRI	VIA ORTI GINNETTI, SNC	0	T		65	995	501	C/1	6	0,00	25,00	0,00	€ 599,09	€ 20.369,06	€ 40.000,00	VALORE STIMA AGENZIA TERRITORIO	€ 2.948,22	2012	€ 40.000,00	€ 0,00	€ 800,00	€ 3.600,00	2,00	€ 36.400,00
139	VT	VITERBO	VIA ASCIENZI, 4				170	654	1	C/1	6	0,00	0,00	0,00	€ 5.402,55	€ 183.686,70	€ 274.400,00	PROIEZIONI OMI 2^ SEMESTRE 2012	€ 0,00	2012	€ 274.400,00	€ 0,00	€ 5.488,00	€ 24.696,00	2,00	€ 249.704,00
140	VT	VITERBO	VIA ROMA, 10-12		T		170	674	2	C/1	10	0,00	45,00	0,00	€ 3.950,90	€ 134.330,60	€ 305.000,00	VALORE STIMA AGENZIA TERRITORIO	€ 0,00	2012	€ 305.000,00	€ 0,00	€ 6.100,00	€ 27.450,00	2,00	€ 277.550,00
																€ 11.804.454,90	**€ 39.443.565,45**		**€ 40.874,36**		**€ 39.818.990,98**	**€ 338.276,31**	**€ 791.998,38**	**€ 3.556.834,71**		**€ 36.262.156,27**

PATRIMONIO DISPONIBILE COMMA 5 EX ASL USO ABITATIVO

N°	Provincia	Comune	Identificativi Indirizzo Catastale				Identificativi catastali				Classe	Consistenza			Rendita Catastale (Euro)	Valore Catastale (Euro)	Valore di Mercato (Euro)	Metodo estimativo	Canone/Indennità Occupazione Totale Dovuto	Anno Ammortamento	Valore contabile	Spese Incrementative	Accantonamento annuo	Valore ammortizzato	% aliquota	Residuo da ammortizzare
			Denominazione - Civico	Scala	Piano	Interno	Foglio	Particella	Sub	Categoria		Vani	mq	mc												
1	VT	ACQUAPENDENTE	VIA SANTA MARIA MADDALENA, 2	0	T		55	11	2	A/4	4	3,50	0,00	0,00	€ 198,84	€ 19.884,00	€ 90.000,00	VALORE STIMA AGENZIA TERRITORIO	€ 0,00	2012	€ 90.000,00	€ 0,00	€ 1.800,00	€ 8.100,00	2,00	€ 81.900,00
2	RM	ALBANO LAZIALE	VIA VOLONTARI DEL SANGUE, 3	0	T		23	372	1	A/4	2	3,50	0,00	0,00	€ 180,76	€ 18.076,00	€ 82.703,00	VALORE STIMA AGENZIA TERRITORIO	€ 417,72	2012	€ 82.703,00	€ 0,00	€ 1.654,06	€ 7.443,27	2,00	€ 75.259,73
3	RM	ALBANO LAZIALE	CORSO GIACOMO MATTEOTTI, 124	0	1		23	380	2	A/4	3	2,00	0,00	0,00	€ 123,95	€ 12.395,00	€ 33.153,00	VALORE STIMA AGENZIA TERRITORIO	€ 0,00	2012	€ 33.153,00	€ 0,00	€ 663,06	€ 2.983,77	2,00	€ 30.169,23
4	RM	ALBANO LAZIALE	CORSO GIACOMO MATTEOTTI, 124	0	1		23	380	8	A/4	2	4,50	0,00	0,00	€ 232,41	€ 23.241,00	€ 114.166,00	VALORE STIMA AGENZIA TERRITORIO	€ 1.256,22	2012	€ 114.166,00	€ 0,00	€ 2.283,32	€ 10.274,94	2,00	€ 103.891,06
5	RM	ALBANO LAZIALE	CORSO GIACOMO MATTEOTTI, 124	0	2		23	380	10	A/4	3	4,50	0,00	0,00	€ 185,92	€ 18.592,00	€ 77.860,00	VALORE STIMA AGENZIA TERRITORIO	€ 828,66	2012	€ 77.860,00	€ 0,00	€ 1.557,20	€ 7.007,40	2,00	€ 70.852,60
6	RM	ALBANO LAZIALE	CORSO GIACOMO MATTEOTTI, 124	0	2		23	380	11	A/4	2	4,00	0,00	0,00	€ 247,90	€ 24.790,00	€ 79.417,00	VALORE STIMA AGENZIA TERRITORIO	€ 773,76	2012	€ 79.417,00	€ 0,00	€ 1.588,34	€ 7.147,53	2,00	€ 72.269,47
7	RM	ALBANO LAZIALE	CORSO GIACOMO MATTEOTTI, 124	0	3		23	380	12	A/4	2	5,50	0,00	0,00	€ 284,05	€ 28.405,00	€ 110.201,00	PROIEZIONI OMI 2^ SEMESTRE 2012	€ 1.160,52	2012	€ 110.201,00	€ 0,00	€ 2.204,02	€ 9.918,09	2,00	€ 100.282,91
8	RM	ALBANO LAZIALE	CORSO GIACOMO MATTEOTTI, 124	0	3		23	380	13	A/4	2	3,50	0,00	0,00	€ 180,76	€ 18.076,00	€ 61.313,00	VALORE STIMA AGENZIA TERRITORIO	€ 698,28	2012	€ 61.313,00	€ 0,00	€ 1.226,26	€ 5.518,17	2,00	€ 55.794,83
9	RM	ALBANO LAZIALE	CORSO GIACOMO MATTEOTTI, 134	0	2		23	380	14	A/4	2	3,50	0,00	0,00	€ 180,76	€ 18.076,00	€ 71.999,00	VALORE STIMA AGENZIA TERRITORIO	€ 746,94	2012	€ 71.999,00	€ 0,00	€ 1.439,98	€ 6.479,91	2,00	€ 65.519,09
10	RM	ALBANO LAZIALE	VIA SAN GASPARE DEL BUFALO, 34	0	T	2	23	520	3	A/4	3	4,50	0,00	0,00	€ 278,89	€ 27.889,00	€ 91.570,74	VALORE STIMA AGENZIA TERRITORIO	€ 437,40	2012	€ 91.570,74	€ 0,00	€ 1.831,41	€ 8.241,35	2,00	€ 83.329,39
11	RM	ALBANO LAZIALE	VIA SAN GASPARE DEL BUFALO, 34	0	T	1	23	520	4	A/4	3	4,50	0,00	0,00	€ 278,89	€ 27.889,00	€ 94.308,37	VALORE STIMA AGENZIA TERRITORIO	€ 2.115,20	2012	€ 94.308,37	€ 0,00	€ 1.886,17	€ 8.487,76	2,00	€ 85.820,61
12	RM	ALBANO LAZIALE	VIA SAN GASPARE DEL BUFALO, 34	0	1	3	23	520	5	A/4	1	3,50	0,00	0,00	€ 155,45	€ 15.545,00	€ 127.372,59	VALORE STIMA AGENZIA TERRITORIO	€ 677,64	2012	€ 127.372,59	€ 0,00	€ 2.547,45	€ 11.463,53	2,00	€ 115.909,06
13	RM	ALBANO LAZIALE	VIA SAN GASPARE DEL BUFALO, 34	0	1	4	23	520	6	A/4	3	4,50	0,00	0,00	€ 278,89	€ 27.889,00	€ 132.803,58	VALORE STIMA AGENZIA TERRITORIO	€ 1.724,53	2012	€ 132.803,58	€ 0,00	€ 2.656,07	€ 11.952,32	2,00	€ 120.851,26
14	RM	ALBANO LAZIALE	VIA SAN GASPARE DEL BUFALO, 34	0	2	5	23	520	7	A/4	3	4,50	0,00	0,00	€ 278,89	€ 27.889,00	€ 128.615,76	VALORE STIMA AGENZIA TERRITORIO	€ 759,96	2012	€ 128.615,76	€ 0,00	€ 2.572,32	€ 11.575,44	2,00	€ 117.040,32
15	RM	ALBANO LAZIALE	VIA SAN GASPARE DEL BUFALO, 34	0	2	6	23	520	8	A/4	3	4,50	0,00	0,00	€ 278,89	€ 27.889,00	€ 128.615,76	VALORE STIMA AGENZIA TERRITORIO	€ 748,80	2012	€ 128.615,76	€ 0,00	€ 2.572,32	€ 11.575,44	2,00	€ 117.040,32
16	RM	ALBANO LAZIALE	VIA AURELIO SAFFI, 115	0	T	2	23	521	11	A/4	1	3,50	0,00	0,00	€ 155,45	€ 15.545,00	€ 108.022,60	VALORE STIMA AGENZIA TERRITORIO	€ 1.184,04	2012	€ 108.022,60	€ 0,00	€ 2.160,45	€ 9.722,03	2,00	€ 98.300,57
17	RM	ALBANO LAZIALE	VIA AURELIO SAFFI, 115	0	T	1	23	521	12	A/4	1	3,50	0,00	0,00	€ 155,45	€ 15.545,00	€ 79.855,12	VALORE STIMA AGENZIA TERRITORIO	€ 1.269,16	2012	€ 79.855,12	€ 0,00	€ 1.597,10	€ 7.186,95	2,00	€ 72.668,17
18	RM	ALBANO LAZIALE	VIA AURELIO SAFFI, 115	0	T	3	23	521	13	A/4	1	3,50	0,00	0,00	€ 155,45	€ 15.545,00	€ 96.217,07	VALORE STIMA AGENZIA TERRITORIO	€ 1.776,12	2012	€ 96.217,07	€ 0,00	€ 1.924,34	€ 8.659,53	2,00	€ 87.557,54
19	RM	ALBANO LAZIALE	VIA AURELIO SAFFI, 115	0	1	4	23	521	14	A/4	1	3,50	0,00	0,00	€ 155,45	€ 15.545,00	€ 115.233,30	VALORE STIMA AGENZIA TERRITORIO	€ 1.372,32	2012	€ 115.233,30	€ 0,00	€ 2.304,67	€ 10.371,01	2,00	€ 104.862,29
20	RM	ALBANO LAZIALE	VIA AURELIO SAFFI, 115	0	1	5	23	521	15	A/4	1	5,00	0,00	0,00	€ 222,08	€ 22.208,00	€ 144.984,82	VALORE STIMA AGENZIA TERRITORIO	€ 1.716,96	2012	€ 144.984,82	€ 0,00	€ 2.899,70	€ 13.048,65	2,00	€ 131.936,17
21	RM	ALBANO LAZIALE	VIA AURELIO SAFFI, 115	0	1	6	23	521	16	A/4	1	3,50	0,00	0,00	€ 155,45	€ 15.545,00	€ 121.867,24	VALORE STIMA AGENZIA TERRITORIO	€ 636,00	2012	€ 121.867,24	€ 0,00	€ 2.437,34	€ 10.968,03	2,00	€ 110.899,21
22	RM	ALBANO LAZIALE	VIA AURELIO SAFFI, 115	0	2	7	23	521	17	A/4	1	3,50	0,00	0,00	€ 155,45	€ 15.545,00	€ 111.586,86	VALORE STIMA AGENZIA TERRITORIO	€ 732,48	2012	€ 111.586,86	€ 0,00	€ 2.231,74	€ 10.042,83	2,00	€ 101.544,03
23	RM	ALBANO LAZIALE	VIA AURELIO SAFFI, 115	0	2	8	23	521	18	A/4	1	5,00	0,00	0,00	€ 222,08	€ 22.208,00	€ 138.765,90	VALORE STIMA AGENZIA TERRITORIO	€ 1.749,84	2012	€ 138.765,90	€ 0,00	€ 2.775,32	€ 12.488,94	2,00	€ 126.276,96
24	RM	ALBANO LAZIALE	VIA AURELIO SAFFI, 115	0	2	9	23	521	19	A/4	1	3,50	0,00	0,00	€ 155,45	€ 15.545,00	€ 118.016,91	VALORE STIMA AGENZIA TERRITORIO	€ 790,62	2012	€ 118.016,91	€ 0,00	€ 2.360,34	€ 10.621,53	2,00	€ 107.395,38
25	RM	ALBANO LAZIALE	VIA AURELIO SAFFI, 115	0	3	11	23	521	20	A/4	1	3,00	0,00	0,00	€ 133,25	€ 13.325,00	€ 64.144,00	VALORE STIMA AGENZIA TERRITORIO	€ 0,00	2012	€ 64.144,00	€ 0,00	€ 1.282,88	€ 5.772,96	2,00	€ 58.371,04
26	RM	ALBANO LAZIALE	VIA AURELIO SAFFI, 115	0	3	10	23	521	21	A/4	1	3,00	0,00	0,00	€ 133,25	€ 13.325,00	€ 84.990,80	VALORE STIMA AGENZIA TERRITORIO	€ 0,00	2012	€ 84.990,80	€ 0,00	€ 1.699,82	€ 7.649,19	2,00	€ 77.341,61
27	RI	AMATRICE	FRAZIONE SOMMATI, SNC	0	T-1		63	34	0	A/4	3	6,50	0,00	0,00	€ 184,63	€ 18.463,00	€ 31.017,84	DECRETO SALVA ITALIA 2011	€ 0,00	2012	€ 31.017,84	€ 0,00	€ 620,36	€ 2.791,62	2,00	€ 28.226,22
28	RM	BRACCIANO	PIAZZA ROMA, SNC	0	1 - 2 -S1		25	622	2	A/2	2	5,50	0,00	0,00	€ 539,70	€ 53.970,00	€ 225.225,00	PROIEZIONI OMI 2^ SEMESTRE 2012	€ 5.139,36	2012	€ 225.225,00	€ 0,00	€ 4.504,50	€ 20.270,25	2,00	€ 204.954,75
29	FR	FERENTINO	VIA CONSOLARE, 230				0	223	1	A/5	5	2,50	0,00	0,00	€ 80,06	€ 8.006,00	€ 63.450,00	PROIEZIONI OMI 2^ SEMESTRE 2012	€ 0,00	2012	€ 63.450,00	€ 0,00	€ 1.269,00	€ 5.710,50	2,00	€ 57.739,50
30	FR	FERENTINO	PIAZZA MATTEOTTI, 13				0	427	10	A/4	5	4,00	0,00	0,00	€ 247,90	€ 24.790,00	€ 84.600,00	PROIEZIONI OMI 2^ SEMESTRE 2012	€ 0,00	2012	€ 84.600,00	€ 0,00	€ 1.692,00	€ 7.614,00	2,00	€ 76.986,00
31	FR	FERENTINO	PIAZZA MATTEOTTI, 13				0	427	11	A/4	5	4,00	0,00	0,00	€ 247,90	€ 24.790,00	€ 84.600,00	PROIEZIONI OMI 2^ SEMESTRE 2012	€ 0,00	2012	€ 84.600,00	€ 0,00	€ 1.692,00	€ 7.614,00	2,00	€ 76.986,00
32	FR	FERENTINO	VIA ANTICHE TERME, 166				0	696	1	A/5	2	3,00	0,00	0,00	€ 113,10	€ 11.310,00	€ 63.450,00	PROIEZIONI OMI 2^ SEMESTRE 2012	€ 0,00	2012	€ 63.450,00	€ 0,00	€ 1.269,00	€ 5.710,50	2,00	€ 57.739,50
33	FR	FERENTINO	VIA ANTICO TEMPIO,VICOLO				89	1910	1	A/4	3	4,50	0,00	0,00	€ 199,87	€ 19.987,00	€ 105.750,00	PROIEZIONI OMI 2^ SEMESTRE 2012	€ 0,00	2012	€ 105.750,00	€ 0,00	€ 2.115,00	€ 9.517,50	2,00	€ 96.232,50
34	FR	FERENTINO	VIA CONSOLARE, 282				89	1913	1	A/5	3	2,50	0,00	0,00	€ 111,04	€ 11.104,00	€ 63.450,00	PROIEZIONI OMI 2^ SEMESTRE 2012	€ 0,00	2012	€ 63.450,00	€ 0,00	€ 1.269,00	€ 5.710,50	2,00	€ 57.739,50
35	FR	FERENTINO	VIA ANTICHE TERME, 130				89	1915	3	A/5	3	2,00	0,00	0,00	€ 88,83	€ 8.883,00	€ 42.300,00	PROIEZIONI OMI 2^ SEMESTRE 2012	€ 0,00	2012	€ 42.300,00	€ 0,00	€ 846,00	€ 3.807,00	2,00	€ 38.493,00
36	FR	FERENTINO	VIA ANTICHE TERME, 130				89	1915	4	A/5	3	3,50	0,00	0,00	€ 155,45	€ 15.545,00	€ 84.600,00	PROIEZIONI OMI 2^ SEMESTRE 2012	€ 0,00	2012	€ 84.600,00	€ 0,00	€ 1.692,00	€ 7.614,00	2,00	€ 76.986,00
37	FR	FERENTINO	VIA ANTICHE TERME, 130				89	1915	6	A/5	3	2,00	0,00	0,00	€ 88,83	€ 8.883,00	€ 42.300,00	PROIEZIONI OMI 2^ SEMESTRE 2012	€ 0,00	2012	€ 42.300,00	€ 0,00	€ 846,00	€ 3.807,00	2,00	€ 38.493,00
38	FR	FERENTINO	VIA ANTICHE TERME, 130				89	1915	7	A/5	2	2,00	0,00	0,00	€ 75,40	€ 7.540,00	€ 42.300,00	PROIEZIONI OMI 2^ SEMESTRE 2012	€ 0,00	2012	€ 42.300,00	€ 0,00	€ 846,00	€ 3.807,00	2,00	€ 38.493,00
39	FR	FERENTINO	VIA ANTICHE TERME, 130				89	1915	8	A/5	2	1,50	0,00	0,00	€ 56,55	€ 5.655,00	€ 42.300,00	PROIEZIONI OMI 2^ SEMESTRE 2012	€ 0,00	2012	€ 42.300,00	€ 0,00	€ 846,00	€ 3.807,00	2,00	€ 38.493,00
40	FR	FERENTINO	VIA MOROSINI, 65		1		89	195	2	A/5	4	2,50	0,00	0,00	€ 129,11	€ 12.911,00	€ 63.450,00	PROIEZIONI OMI 2^ SEMESTRE 2012	€ 0,00	2012	€ 63.450,00	€ 0,00	€ 1.269,00	€ 5.710,50	2,00	€ 57.739,50
41	FR	FERENTINO	VIA MOROSINI, 65				89	195	3	A/5	4	1,50	0,00	0,00	€ 77,47	€ 7.747,00	€ 42.300,00	PROIEZIONI OMI 2^ SEMESTRE 2012	€ 0,00	2012	€ 42.300,00	€ 0,00	€ 846,00	€ 3.807,00	2,00	€ 38.493,00
42	FR	FERENTINO	VIA MOROSINI, 65		3		89	195	4	A/5	4	2,50	0,00	0,00	€ 129,11	€ 12.911,00	€ 63.450,00	PROIEZIONI OMI 2^ SEMESTRE 2012	€ 0,00	2012	€ 63.450,00	€ 0,00	€ 1.269,00	€ 5.710,50	2,00	€ 57.739,50
43	FR	FERENTINO	VIA MOROSINI, 89				89	203	1	A/5	3	1,50	0,00	0,00	€ 66,62	€ 6.662,00	€ 42.300,00	PROIEZIONI OMI 2^ SEMESTRE 2012	€ 0,00	2012	€ 42.300,00	€ 0,00	€ 846,00	€ 3.807,00	2,00	€ 38.493,00
44	FR	FERENTINO	VIA MOROSINI, 91				89	203	2	A/5	3	1,50	0,00	0,00	€ 66,62	€ 6.662,00	€ 42.300,00	PROIEZIONI OMI 2^ SEMESTRE 2012	€ 0,00	2012	€ 42.300,00	€ 0,00	€ 846,00	€ 3.807,00	2,00	€ 38.493,00
45	FR	FERENTINO	PIAZZA DELL' OSPIZIO, 4				89	646	6	A/5	4	2,50	0,00	0,00	€ 129,11	€ 12.911,00	€ 63.450,00	PROIEZIONI OMI 2^ SEMESTRE 2012	€ 0,00	2012	€ 63.450,00	€ 0,00	€ 1.269,00	€ 5.710,50	2,00	€ 57.739,50

PATRIMONIO DISPONIBILE COMMA 5 EX ASL USO ABITATIVO

N°	Provincia	Comune	Identificativi Indirizzo Catastale				Identificativi catastali				Classe	Consistenza			Rendita Catastale (Euro)	Valore Catastale (Euro)	Valore di Mercato (Euro)	Metodo estimativo	Canone/Indennità Occupazione Totale Dovuto	Anno Ammortamento	Valore contabile	Spese Incrementative	Accantonamento annuo	Valore ammortizzato	% aliquota	Residuo da ammortizzare
			Denominazione - Civico	Scala	Piano	Interno	Foglio	Particella	Sub	Categoria		Vani	mq	mc												
46	FR	ISOLA DEL LIRI	CORSO ROMA, 5		1		20	261	4	A/2	3	4,50	0,00	0,00	€ 453,19	€ 45.319,00	€ 78.750,00	PROIEZIONI OMI 2^ SEMESTRE 2012	€ 0,00	2012	€ 78.750,00	€ 0,00	€ 1.575,00	€ 7.087,50	2,00	€ 71.662,50
47	VT	MONTE ROMANO	PIAZZA XXIV MAGGIO, 4	0	T		22	106	1	A/3	2	2,50	0,00	0,00	€ 135,57	€ 13.557,00	€ 36.943,13	VALORE STIMA AGENZIA TERRITORIO	€ 393,06	2012	€ 36.943,13	€ 0,00	€ 738,86	€ 3.324,87	2,00	€ 33.618,26
48	VT	MONTE ROMANO	PIAZZA XXIV MAGGIO, 2	0	T		22	106	6	A/3	3	3,50	0,00	0,00	€ 225,95	€ 22.595,00	€ 34.884,00	VALORE STIMA AGENZIA TERRITORIO	€ 501,72	2012	€ 34.884,00	€ 0,00	€ 697,68	€ 3.139,56	2,00	€ 31.744,44
49	VT	MONTE ROMANO	PIAZZA XXIV MAGGIO, 3	0	T	1	22	106	7	A/3	3	2,50	0,00	0,00	€ 161,39	€ 16.139,00	€ 24.225,00	VALORE STIMA AGENZIA TERRITORIO	€ 383,10	2012	€ 24.225,00	€ 0,00	€ 484,50	€ 2.180,25	2,00	€ 22.044,75
50	VT	MONTE ROMANO	PIAZZA XXIV MAGGIO, 3	0	T		22	106	8	A/3	3	3,50	0,00	0,00	€ 225,95	€ 22.595,00	€ 29.554,50	VALORE STIMA AGENZIA TERRITORIO	€ 447,00	2012	€ 29.554,50	€ 0,00	€ 591,09	€ 2.659,91	2,00	€ 26.894,59
51	VT	MONTE ROMANO	PIAZZA XXIV MAGGIO, 3	0	1		22	106	9	A/3	3	3,50	0,00	0,00	€ 225,95	€ 22.595,00	€ 42.372,38	VALORE STIMA AGENZIA TERRITORIO	€ 480,96	2012	€ 42.372,38	€ 0,00	€ 847,45	€ 3.813,52	2,00	€ 38.558,86
52	VT	MONTE ROMANO	PIAZZA XXIV MAGGIO, 3	0	1		22	106	10	A/3	3	3,50	0,00	0,00	€ 225,95	€ 22.595,00	€ 51.713,25	VALORE STIMA AGENZIA TERRITORIO	€ 1.015,88	2012	€ 51.713,25	€ 0,00	€ 1.034,27	€ 4.654,21	2,00	€ 47.059,04
53	VT	MONTE ROMANO	PIAZZA XXIV MAGGIO, 3	0	1		22	106	11	A/3	3	3,50	0,00	0,00	€ 225,95	€ 22.595,00	€ 48.328,88	VALORE STIMA AGENZIA TERRITORIO	€ 698,64	2012	€ 48.328,88	€ 0,00	€ 966,58	€ 4.349,61	2,00	€ 43.979,27
54	VT	MONTE ROMANO	PIAZZA XXIV MAGGIO, 3	0	1-3		22	106	12	A/3	3	4,00	0,00	0,00	€ 258,23	€ 25.823,00	€ 33.031,50	VALORE STIMA AGENZIA TERRITORIO	€ 759,30	2012	€ 33.031,50	€ 0,00	€ 660,63	€ 2.972,84	2,00	€ 30.058,66
55	VT	MONTE ROMANO	PIAZZA XXIV MAGGIO, 3	0	2-3		22	106	13	A/3	3	4,00	0,00	0,00	€ 258,23	€ 25.823,00	€ 41.296,50	VALORE STIMA AGENZIA TERRITORIO	€ 751,32	2012	€ 41.296,50	€ 0,00	€ 825,93	€ 3.716,69	2,00	€ 37.579,81
56	VT	MONTE ROMANO	PIAZZA XXIV MAGGIO, 3	0	2		22	106	14	A/3	3	3,50	0,00	0,00	€ 225,95	€ 22.595,00	€ 49.949,10	VALORE STIMA AGENZIA TERRITORIO	€ 0,00	2012	€ 49.949,10	€ 0,00	€ 998,98	€ 4.495,41	2,00	€ 45.453,69
57	VT	MONTE ROMANO	PIAZZA XXIV MAGGIO, 3	0	2		22	106	15	A/3	3	4,00	0,00	0,00	€ 258,23	€ 25.823,00	€ 45.491,70	VALORE STIMA AGENZIA TERRITORIO	€ 892,26	2012	€ 45.491,70	€ 0,00	€ 909,83	€ 4.094,24	2,00	€ 41.397,46
58	VT	MONTE ROMANO	PIAZZA XXIV MAGGIO, 3	0	2-3		22	106	16	A/3	3	4,00	0,00	0,00	€ 258,23	€ 25.823,00	€ 40.903,20	VALORE STIMA AGENZIA TERRITORIO	€ 747,90	2012	€ 40.903,20	€ 0,00	€ 818,06	€ 3.681,27	2,00	€ 37.221,93
59	VT	MONTE ROMANO	LARGO FIUME, 2	0	T	3	22	115	1	A/3	2	3,50	0,00	0,00	€ 189,80	€ 18.980,00	€ 29.070,00	VALORE STIMA AGENZIA TERRITORIO	€ 314,04	2012	€ 29.070,00	€ 0,00	€ 581,40	€ 2.616,30	2,00	€ 26.453,70
60	VT	MONTE ROMANO	LARGO FIUME, 2	0	1	4	22	115	7	A/3	2	2,50	0,00	0,00	€ 135,57	€ 13.557,00	€ 36.280,50	VALORE STIMA AGENZIA TERRITORIO	€ 542,40	2012	€ 36.280,50	€ 0,00	€ 725,61	€ 3.265,25	2,00	€ 33.015,25
61	VT	MONTE ROMANO	LARGO FIUME, 2	0	1	5	22	115	8	A/3	2	4,50	0,00	0,00	€ 244,03	€ 24.403,00	€ 43.861,50	VALORE STIMA AGENZIA TERRITORIO	€ 655,02	2012	€ 43.861,50	€ 0,00	€ 877,23	€ 3.947,54	2,00	€ 39.913,96
62	VT	MONTE ROMANO	LARGO FIUME, 2	0	1	6	22	115	9	A/3	2	3,00	0,00	0,00	€ 162,68	€ 16.268,00	€ 40.612,50	VALORE STIMA AGENZIA TERRITORIO	€ 592,92	2012	€ 40.612,50	€ 0,00	€ 812,25	€ 3.655,13	2,00	€ 36.957,37
63	VT	MONTE ROMANO	LARGO FIUME, 2	0	1	7	22	115	10	A/3	2	3,50	0,00	0,00	€ 189,80	€ 18.980,00	€ 34.114,50	VALORE STIMA AGENZIA TERRITORIO	€ 538,74	2012	€ 34.114,50	€ 0,00	€ 682,29	€ 3.070,31	2,00	€ 31.044,19
64	VT	MONTE ROMANO	LARGO FIUME, 2	0	2-3		22	115	11	A/3	2	4,00	0,00	0,00	€ 216,91	€ 21.691,00	€ 43.918,50	VALORE STIMA AGENZIA TERRITORIO	€ 648,78	2012	€ 43.918,50	€ 0,00	€ 878,37	€ 3.952,67	2,00	€ 39.965,83
65	VT	MONTE ROMANO	LARGO FIUME, 2	0	2	9	22	115	12	A/3	2	4,50	0,00	0,00	€ 244,03	€ 24.403,00	€ 53.095,50	VALORE STIMA AGENZIA TERRITORIO	€ 759,96	2012	€ 53.095,50	€ 0,00	€ 1.061,91	€ 4.778,60	2,00	€ 48.316,90
66	VT	MONTE ROMANO	LARGO FIUME, 2	0	2-3		22	115	13	A/3	2	2,50	0,00	0,00	€ 135,57	€ 13.557,00	€ 49.162,50	VALORE STIMA AGENZIA TERRITORIO	€ 1.655,00	2012	€ 49.162,50	€ 0,00	€ 983,25	€ 4.424,63	2,00	€ 44.737,87
67	VT	MONTE ROMANO	LARGO FIUME, 2	0	2		22	115	14	A/3	2	2,00	0,00	0,00	€ 108,46	€ 10.846,00	€ 41.296,50	VALORE STIMA AGENZIA TERRITORIO	€ 564,48	2012	€ 41.296,50	€ 0,00	€ 825,93	€ 3.716,69	2,00	€ 37.579,81
68	VT	MONTE ROMANO	LARGO FIUME, 2	0	T	2	22	115	19	A/3	2	3,50	0,00	0,00	€ 189,80	€ 18.980,00	€ 31.977,00	VALORE STIMA AGENZIA TERRITORIO	€ 1.083,84	2012	€ 31.977,00	€ 0,00	€ 639,54	€ 2.877,93	2,00	€ 29.099,07
69	VT	MONTE ROMANO	LARGO FIUME, 2	0	T	1	22	115	20	A/3	2	3,00	0,00	0,00	€ 162,68	€ 16.268,00	€ 33.915,00	VALORE STIMA AGENZIA TERRITORIO	€ 520,72	2012	€ 33.915,00	€ 0,00	€ 678,30	€ 3.052,35	2,00	€ 30.862,65
70	VT	MONTE ROMANO	VIA SANTO SPIRITO, 2	0	T		22	218	1	A/3	2	4,50	0,00	0,00	€ 244,03	€ 24.403,00	€ 44.916,00	VALORE STIMA AGENZIA TERRITORIO	€ 493,86	2012	€ 44.916,00	€ 0,00	€ 898,32	€ 4.042,44	2,00	€ 40.873,56
71	VT	MONTE ROMANO	VIA SANTO SPIRITO, 5	0	T		22	218	3	A/3	2	3,50	0,00	0,00	€ 189,80	€ 18.980,00	€ 30.523,50	VALORE STIMA AGENZIA TERRITORIO	€ 120,42	2012	€ 30.523,50	€ 0,00	€ 610,47	€ 2.747,12	2,00	€ 27.776,38
72	VT	MONTE ROMANO	VIA SANTO SPIRITO, 6	0	T		22	218	4	A/3	2	2,50	0,00	0,00	€ 135,57	€ 13.557,00	€ 21.802,50	VALORE STIMA AGENZIA TERRITORIO	€ 885,48	2012	€ 21.802,50	€ 0,00	€ 436,05	€ 1.962,23	2,00	€ 19.840,27
73	VT	MONTE ROMANO	LARGO SANTA CORONA, 3	0	T		22	218	5	A/3	2	3,50	0,00	0,00	€ 189,80	€ 18.980,00	€ 23.085,00	VALORE STIMA AGENZIA TERRITORIO	€ 342,72	2012	€ 23.085,00	€ 0,00	€ 461,70	€ 2.077,65	2,00	€ 21.007,35
74	VT	MONTE ROMANO	LARGO SANTA CORONA, 3	0	2		22	218	14	A/5	1	3,00	0,00	0,00	€ 139,44	€ 13.944,00	€ 30.153,00	VALORE STIMA AGENZIA TERRITORIO	€ 192,06	2012	€ 30.153,00	€ 0,00	€ 603,06	€ 2.713,77	2,00	€ 27.439,23
75	VT	MONTE ROMANO	LARGO SANTA CORONA, 3	0	2	8	22	218	15	A/3	2	3,00	0,00	0,00	€ 162,68	€ 16.268,00	€ 18.878,40	VALORE STIMA AGENZIA TERRITORIO	€ 20,04	2012	€ 18.878,40	€ 0,00	€ 377,57	€ 1.699,06	2,00	€ 17.179,34
76	VT	MONTE ROMANO	VIA SANTO SPIRITO, 3	0	1	4	22	218	16	A/2	1	5,00	0,00	0,00	€ 413,17	€ 41.317,00	€ 64.573,88	VALORE STIMA AGENZIA TERRITORIO	€ 705,54	2012	€ 64.573,88	€ 0,00	€ 1.291,48	€ 5.811,66	2,00	€ 58.762,22
77	VT	MONTE ROMANO	VIA SANTO SPIRITO, 3	0	T		22	218	17	A/3	2	3,50	0,00	0,00	€ 189,80	€ 18.980,00	€ 47.787,38	VALORE STIMA AGENZIA TERRITORIO	€ 632,94	2012	€ 47.787,38	€ 0,00	€ 955,75	€ 4.300,87	2,00	€ 43.486,51
78	VT	MONTE ROMANO	VIA SANTO SPIRITO, 3	0	2		22	218	18	A/3	2	4,50	0,00	0,00	€ 244,03	€ 24.403,00	€ 55.062,00	VALORE STIMA AGENZIA TERRITORIO	€ 634,56	2012	€ 55.062,00	€ 0,00	€ 1.101,24	€ 4.955,58	2,00	€ 50.106,42
79	VT	MONTE ROMANO	VIA SANTO SPIRITO, 3	0	2		22	218	19	A/3	2	3,50	0,00	0,00	€ 189,80	€ 18.980,00	€ 57.684,00	VALORE STIMA AGENZIA TERRITORIO	€ 643,86	2012	€ 57.684,00	€ 0,00	€ 1.153,68	€ 5.191,56	2,00	€ 52.492,44
80	VT	MONTE ROMANO	VIA SANTO SPIRITO, 7	0	1		22	218	21	A/2	1	5,50	0,00	0,00	€ 454,48	€ 45.448,00	€ 60.648,00	VALORE STIMA AGENZIA TERRITORIO	€ 667,32	2012	€ 60.648,00	€ 0,00	€ 1.212,96	€ 5.458,32	2,00	€ 55.189,68
81	VT	MONTE ROMANO	VIA SANTO SPIRITO, 7	0	2		22	218	22	A/5	2	2,50	0,00	0,00	€ 135,57	€ 13.557,00	€ 53.488,80	VALORE STIMA AGENZIA TERRITORIO	€ 341,10	2012	€ 53.488,80	€ 0,00	€ 1.069,78	€ 4.814,01	2,00	€ 48.674,79
82	VT	MONTE ROMANO	LARGO SANTA CORONA, 3	0	T	2	22	218	23	A/3	2	4,00	0,00	0,00	€ 216,91	€ 21.691,00	€ 44.574,00	VALORE STIMA AGENZIA TERRITORIO	€ 1.882,50	2012	€ 44.574,00	€ 0,00	€ 891,48	€ 4.011,66	2,00	€ 40.562,34
83	VT	MONTE ROMANO	LARGO SANTA CORONA, 3	0	1	4	22	218	26	A/3	2	4,50	0,00	0,00	€ 244,03	€ 24.403,00	€ 53.879,25	VALORE STIMA AGENZIA TERRITORIO	€ 152,70	2012	€ 53.879,25	€ 0,00	€ 1.077,59	€ 4.849,15	2,00	€ 49.030,10
84	VT	MONTE ROMANO	VIA IV NOVEMBRE, 5	0	S1		22	270	2	A/4	2	3,00	0,00	0,00	€ 224,66	€ 22.466,00	€ 28.215,00	VALORE STIMA AGENZIA TERRITORIO	€ 269,76	2012	€ 28.215,00	€ 0,00	€ 564,30	€ 2.539,35	2,00	€ 25.675,65
85	VT	MONTE ROMANO	VIA IV NOVEMBRE, 5	0	T	1	22	270	3	A/4	2	2,50	0,00	0,00	€ 187,22	€ 18.722,00	€ 21.802,00	VALORE STIMA AGENZIA TERRITORIO	€ 232,26	2012	€ 21.802,00	€ 0,00	€ 436,04	€ 1.962,18	2,00	€ 19.839,82
86	VT	MONTE ROMANO	VIA IV NOVEMBRE, 5	0	T	2	22	270	4	A/3	3	3,50	0,00	0,00	€ 225,95	€ 22.595,00	€ 32.946,00	VALORE STIMA AGENZIA TERRITORIO	€ 98,58	2012	€ 32.946,00	€ 0,00	€ 658,92	€ 2.965,14	2,00	€ 29.980,86
87	VT	MONTE ROMANO	VIA IV NOVEMBRE, 5	0	1	4	22	270	5	A/3	3	2,50	0,00	0,00	€ 161,39	€ 16.139,00	€ 25.992,00	VALORE STIMA AGENZIA TERRITORIO	€ 343,20	2012	€ 25.992,00	€ 0,00	€ 519,84	€ 2.339,28	2,00	€ 23.652,72
88	VT	MONTE ROMANO	VIA IV NOVEMBRE, 5	0	1	3	22	270	6	A/3	3	3,50	0,00	0,00	€ 225,95	€ 22.595,00	€ 37.905,00	VALORE STIMA AGENZIA TERRITORIO	€ 1.518,42	2012	€ 37.905,00	€ 0,00	€ 758,10	€ 3.411,45	2,00	€ 34.493,55
89	VT	MONTE ROMANO	VIA IV NOVEMBRE, 5	0	2	6	22	270	7	A/3	3	2,50	0,00	0,00	€ 161,39	€ 16.139,00	€ 25.695,60	VALORE STIMA AGENZIA TERRITORIO	€ 344,88	2012	€ 25.695,60	€ 0,00	€ 513,91	€ 2.312,60	2,00	€ 23.383,00
90	VT	MONTE ROMANO	VIA IV NOVEMBRE, 5	0	2	5	22	270	8	A/3	3	3,50	0,00	0,00	€ 225,95	€ 22.595,00	€ 36.708,00	VALORE STIMA AGENZIA TERRITORIO	€ 454,86	2012	€ 36.708,00	€ 0,00	€ 734,16	€ 3.303,72	2,00	€ 33.404,28

PATRIMONIO DISPONIBILE COMMA 5 EX ASL USO ABITATIVO

N°	Provincia	Comune	Identificativi Indirizzo Catastale				Identificativi catastali				Classe	Consistenza			Rendita Catastale (Euro)	Valore Catastale (Euro)	Valore di Mercato (Euro)	Metodo estimativo	Canone/Indennità Occupazione Totale Dovuto	Anno Ammortamento	Valore contabile	Spese Incrementative	Accantonamento annuo	Valore ammortizzato	% aliquota	Residuo da ammortizzare
			Denominazione - Civico	Scala	Piano	Interno	Foglio	Particella	Sub	Categoria		Vani	mq	mc												
91	VT	MONTE ROMANO	VIA IV NOVEMBRE, 6	0	T		22	270	11	A/3	3	3,00	0,00	0,00	€ 193,67	€ 19.367,00	€ 26.647,50	VALORE STIMA AGENZIA TERRITORIO	€ 165,48	2012	€ 26.647,50	€ 0,00	€ 532,95	€ 2.398,28	2,00	€ 24.249,22
92	VT	MONTE ROMANO	VIA IV NOVEMBRE, 6	0	T		22	270	12	A/3	3	3,00	0,00	0,00	€ 193,67	€ 19.367,00	€ 22.287,00	VALORE STIMA AGENZIA TERRITORIO	€ 202,50	2012	€ 22.287,00	€ 0,00	€ 445,74	€ 2.005,83	2,00	€ 20.281,17
93	VT	MONTE ROMANO	VIA IV NOVEMBRE, 6		1		22	270	13	A/3	3	3,00	0,00	0,00	€ 193,67	€ 19.367,00	€ 30.324,00	VALORE STIMA AGENZIA TERRITORIO	€ 239,88	2012	€ 30.324,00	€ 0,00	€ 606,48	€ 2.729,16	2,00	€ 27.594,84
94	VT	MONTE ROMANO	VIA IV NOVEMBRE, 6		2		22	270	14	A/3	3	3,00	0,00	0,00	€ 193,67	€ 19.367,00	€ 26.553,50	VALORE STIMA AGENZIA TERRITORIO	€ 199,56	2012	€ 26.553,50	€ 0,00	€ 531,07	€ 2.389,82	2,00	€ 24.163,68
95	VT	MONTE ROMANO	VIA IV NOVEMBRE, 6	0	1		22	270	15	A/3	3	3,00	0,00	0,00	€ 193,67	€ 19.367,00	€ 29.366,40	VALORE STIMA AGENZIA TERRITORIO	€ 245,22	2012	€ 29.366,40	€ 0,00	€ 587,33	€ 2.642,98	2,00	€ 26.723,42
96	VT	MONTE ROMANO	VIA IV NOVEMBRE, 6	0	2		22	270	16	A/3	3	3,00	0,00	0,00	€ 193,67	€ 19.367,00	€ 25.695,60	VALORE STIMA AGENZIA TERRITORIO	€ 202,02	2012	€ 25.695,60	€ 0,00	€ 513,91	€ 2.312,60	2,00	€ 23.383,00
97	VT	MONTE ROMANO	VIA IV NOVEMBRE, 3	0	1		22	271	3	A/3	3	2,00	0,00	0,00	€ 149,77	€ 14.977,00	€ 22.201,50	VALORE STIMA AGENZIA TERRITORIO	€ 0,00	2012	€ 22.201,50	€ 0,00	€ 444,03	€ 1.998,14	2,00	€ 20.203,36
98	VT	MONTE ROMANO	VIA IV NOVEMBRE, 3	0	1	3	22	271	4	A/3	3	3,50	0,00	0,00	€ 225,95	€ 22.595,00	€ 33.573,00	VALORE STIMA AGENZIA TERRITORIO	€ 285,42	2012	€ 33.573,00	€ 0,00	€ 671,46	€ 3.021,57	2,00	€ 30.551,43
99	VT	MONTE ROMANO	VIA IV NOVEMBRE, 4	0	S1		22	271	7	A/5	2	3,00	0,00	0,00	€ 162,68	€ 16.268,00	€ 30.403,80	VALORE STIMA AGENZIA TERRITORIO	€ 311,08	2012	€ 30.403,80	€ 0,00	€ 608,08	€ 2.736,36	2,00	€ 27.667,44
100	VT	MONTE ROMANO	VIA IV NOVEMBRE, 4	0	T	2	22	271	9	A/3	4	4,50	0,00	0,00	€ 348,61	€ 34.861,00	€ 35.368,50	VALORE STIMA AGENZIA TERRITORIO	€ 426,24	2012	€ 35.368,50	€ 0,00	€ 707,37	€ 3.183,17	2,00	€ 32.185,33
101	VT	MONTE ROMANO	VIA IV NOVEMBRE, 4	0	T	1	22	271	10	A/3	4	3,50	0,00	0,00	€ 271,14	€ 27.114,00	€ 31.492,50	VALORE STIMA AGENZIA TERRITORIO	€ 364,56	2012	€ 31.492,50	€ 0,00	€ 629,85	€ 2.834,33	2,00	€ 28.658,17
102	VT	MONTE ROMANO	VIA IV NOVEMBRE, 4	0	1	3	22	271	11	A/3	4	4,50	0,00	0,00	€ 348,61	€ 34.861,00	€ 39.529,50	VALORE STIMA AGENZIA TERRITORIO	€ 0,00	2012	€ 39.529,50	€ 0,00	€ 790,59	€ 3.557,66	2,00	€ 35.971,84
103	VT	MONTE ROMANO	VIA IV NOVEMBRE, 4	0	1	4	22	271	12	A/3	4	3,50	0,00	0,00	€ 271,14	€ 27.114,00	€ 38.446,50	VALORE STIMA AGENZIA TERRITORIO	€ 409,44	2012	€ 38.446,50	€ 0,00	€ 768,93	€ 3.460,19	2,00	€ 34.986,31
104	VT	MONTE ROMANO	VIA IV NOVEMBRE, 4	0	2	5	22	271	13	A/3	4	4,50	0,00	0,00	€ 348,61	€ 34.861,00	€ 38.821,20	VALORE STIMA AGENZIA TERRITORIO	€ 251,88	2012	€ 38.821,20	€ 0,00	€ 776,42	€ 3.493,89	2,00	€ 35.327,31
105	VT	MONTE ROMANO	VIA IV NOVEMBRE, 4	0	2		22	271	14	A/3	4	3,50	0,00	0,00	€ 271,14	€ 27.114,00	€ 34.610,40	VALORE STIMA AGENZIA TERRITORIO	€ 434,70	2012	€ 34.610,40	€ 0,00	€ 692,21	€ 3.114,94	2,00	€ 31.495,46
106	VT	MONTE ROMANO	VIA IV NOVEMBRE, 3	0	2	5	22	271	15	A/3	3	5,50	0,00	0,00	€ 355,06	€ 35.506,00	€ 56.635,20	VALORE STIMA AGENZIA TERRITORIO	€ 275,28	2012	€ 56.635,20	€ 0,00	€ 1.132,70	€ 5.097,15	2,00	€ 51.538,05
107	VT	MONTE ROMANO	VIA IV NOVEMBRE, 3	0	T	1	22	271	16	A/3	3	5,50	0,00	0,00	€ 355,06	€ 35.506,00	€ 50.388,00	VALORE STIMA AGENZIA TERRITORIO	€ 0,00	2012	€ 50.388,00	€ 0,00	€ 1.007,76	€ 4.534,92	2,00	€ 45.853,08
108	VT	MONTE ROMANO	VIA IV NOVEMBRE, 1	0	T		22	272	1	A/3	1	3,00	0,00	0,00	€ 139,44	€ 13.944,00	€ 22.771,50	VALORE STIMA AGENZIA TERRITORIO	€ 208,20	2012	€ 22.771,50	€ 0,00	€ 455,43	€ 2.049,44	2,00	€ 20.722,06
109	VT	MONTE ROMANO	VIA IV NOVEMBRE, 1	0	T	2	22	272	2	A/3	3	4,50	0,00	0,00	€ 290,51	€ 29.051,00	€ 26.647,50	VALORE STIMA AGENZIA TERRITORIO	€ 0,00	2012	€ 26.647,50	€ 0,00	€ 532,95	€ 2.398,28	2,00	€ 24.249,22
110	VT	MONTE ROMANO	VIA IV NOVEMBRE, 1	0	1	4	22	272	3	A/3	3	3,50	0,00	0,00	€ 225,95	€ 22.595,00	€ 29.782,50	VALORE STIMA AGENZIA TERRITORIO	€ 204,90	2012	€ 29.782,50	€ 0,00	€ 595,65	€ 2.680,43	2,00	€ 27.102,07
111	VT	MONTE ROMANO	VIA IV NOVEMBRE, 1	0	1	3	22	272	4	A/3	3	3,00	0,00	0,00	€ 193,67	€ 19.367,00	€ 30.324,00	VALORE STIMA AGENZIA TERRITORIO	€ 239,04	2012	€ 30.324,00	€ 0,00	€ 606,48	€ 2.729,16	2,00	€ 27.594,84
112	VT	MONTE ROMANO	VIA IV NOVEMBRE, 1	0	2	6	22	272	5	A/3	3	3,50	0,00	0,00	€ 225,95	€ 22.595,00	€ 29.366,40	VALORE STIMA AGENZIA TERRITORIO	€ 203,94	2012	€ 29.366,40	€ 0,00	€ 587,33	€ 2.642,98	2,00	€ 26.723,42
113	VT	MONTE ROMANO	VIA IV NOVEMBRE, 1	0	2	5	22	272	6	A/3	3	3,50	0,00	0,00	€ 225,95	€ 22.595,00	€ 30.415,20	VALORE STIMA AGENZIA TERRITORIO	€ 1.191,18	2012	€ 30.415,20	€ 0,00	€ 608,30	€ 2.737,35	2,00	€ 27.677,85
114	VT	MONTE ROMANO	VIA IV NOVEMBRE, 2	0	T		22	272	7	A/3	3	3,00	0,00	0,00	€ 193,67	€ 19.367,00	€ 26.163,00	VALORE STIMA AGENZIA TERRITORIO	€ 90,02	2012	€ 26.163,00	€ 0,00	€ 523,26	€ 2.354,67	2,00	€ 23.808,33
115	VT	MONTE ROMANO	VIA IV NOVEMBRE, 2	0	T		22	272	8	A/4	2	2,00	0,00	0,00	€ 149,77	€ 14.977,00	€ 23.256,00	VALORE STIMA AGENZIA TERRITORIO	€ 1.002,42	2012	€ 23.256,00	€ 0,00	€ 465,12	€ 2.093,04	2,00	€ 21.162,96
116	VT	MONTE ROMANO	VIA IV NOVEMBRE, 2	0	1		22	272	9	A/3	3	3,00	0,00	0,00	€ 193,67	€ 19.367,00	€ 29.241,00	VALORE STIMA AGENZIA TERRITORIO	€ 242,40	2012	€ 29.241,00	€ 0,00	€ 584,82	€ 2.631,69	2,00	€ 26.609,31
117	VT	MONTE ROMANO	VIA IV NOVEMBRE, 2	0	1		22	272	10	A/4	2	2,00	0,00	0,00	€ 149,77	€ 14.977,00	€ 53.067,00	VALORE STIMA AGENZIA TERRITORIO	€ 148,08	2012	€ 53.067,00	€ 0,00	€ 1.061,34	€ 4.776,03	2,00	€ 48.290,97
118	VT	MONTE ROMANO	VIA IV NOVEMBRE, 2	0	2		22	272	11	A/3	3	3,00	0,00	0,00	€ 193,67	€ 19.367,00	€ 28.317,60	VALORE STIMA AGENZIA TERRITORIO	€ 243,54	2012	€ 28.317,60	€ 0,00	€ 566,35	€ 2.548,58	2,00	€ 25.769,02
119	VT	MONTE ROMANO	VIA IV NOVEMBRE, 2	0	2		22	272	12	A/4	2	2,00	0,00	0,00	€ 149,77	€ 14.977,00	€ 25.161,36	DECRETO SALVA ITALIA 2011	€ 151,26	2012	€ 25.161,36	€ 0,00	€ 503,23	€ 2.264,53	2,00	€ 22.896,83
120	VT	MONTE ROMANO	VIA IV NOVEMBRE, 3		2	5	22	272	16	A/3	3	5,50	0,00	0,00	€ 355,06	€ 35.506,00	€ 0,00		€ 91,83	2008	€ 0,00	€ 0,00	€ 0,00	€ 0,00	0,00	€ 0,00
121	VT	MONTE ROMANO	VIA IV NOVEMBRE, 3		T	1	22	272	17	A/3	3	5,50	0,00	0,00	€ 355,06	€ 35.506,00	€ 0,00		€ 338,46	2008	€ 0,00	€ 0,00	€ 0,00	€ 0,00	0,00	€ 0,00
122	VT	MONTE ROMANO	VIA VITTORIO EMANUELE, 127	0	1		22	36	1	A/2	1	9,50	0,00	0,00	€ 785,01	€ 78.501,00	€ 131.881,68	DECRETO SALVA ITALIA 2011	€ 0,00	2012	€ 131.881,68	€ 0,00	€ 2.637,63	€ 11.869,34	2,00	€ 120.012,34
123	VT	MONTE ROMANO	VIA VITTORIO EMANUELE, 133	0	4		22	36	9	A/4	1	3,50	0,00	0,00	€ 216,91	€ 21.691,00	€ 36.440,88	DECRETO SALVA ITALIA 2011	€ 996,66	2012	€ 36.440,88	€ 0,00	€ 728,82	€ 3.279,69	2,00	€ 33.161,19
124	VT	MONTE ROMANO	VIA VITTORIO EMANUELE, 133	0	4		22	36	10	A/4	1	3,00	0,00	0,00	€ 185,92	€ 18.592,00	€ 31.234,56	DECRETO SALVA ITALIA 2011	€ 1.037,34	2012	€ 31.234,56	€ 0,00	€ 624,69	€ 2.811,11	2,00	€ 28.423,45
125	VT	MONTE ROMANO	VIA CASERMA VECCHIA, 2	0	1		22	36	11	A/4	2	3,00	0,00	0,00	€ 224,66	€ 22.466,00	€ 53.095,60	VALORE STIMA AGENZIA TERRITORIO	€ 1.611,66	2012	€ 53.095,60	€ 0,00	€ 1.061,91	€ 4.778,60	2,00	€ 48.317,00
126	VT	MONTE ROMANO	VIA CASERMA VECCHIA, 2	0	1		22	36	12	A/4	1	3,00	0,00	0,00	€ 185,92	€ 18.592,00	€ 41.952,00	VALORE STIMA AGENZIA TERRITORIO	€ 1.087,08	2012	€ 41.952,00	€ 0,00	€ 839,04	€ 3.775,68	2,00	€ 38.176,32
127	VT	MONTE ROMANO	VIA CASERMA VECCHIA, 2	0	1		22	36	13	A/5	1	2,00	0,00	0,00	€ 92,96	€ 9.296,00	€ 48.244,80	VALORE STIMA AGENZIA TERRITORIO	€ 0,00	2012	€ 48.244,80	€ 0,00	€ 964,90	€ 4.342,05	2,00	€ 43.902,75
128	VT	MONTE ROMANO	VIA CASERMA VECCHIA, 2	0	1		22	36	14	A/5	1	2,00	0,00	0,00	€ 92,96	€ 9.296,00	€ 54.013,20	VALORE STIMA AGENZIA TERRITORIO	€ 0,00	2012	€ 54.013,20	€ 0,00	€ 1.080,26	€ 4.861,17	2,00	€ 49.152,03
129	VT	MONTE ROMANO	VIA CASERMA VECCHIA, 2	0	1		22	36	15	A/5	1	2,00	0,00	0,00	€ 92,96	€ 9.296,00	€ 50.866,80	VALORE STIMA AGENZIA TERRITORIO	€ 0,00	2012	€ 50.866,80	€ 0,00	€ 1.017,34	€ 4.578,03	2,00	€ 46.288,77
130	VT	MONTE ROMANO	VIA CASERMA	0	1		22	36	16	A/5	2	2,00	0,00	0,00	€ 108,46	€ 10.846,00	€ 18.221,28	DECRETO SALVA ITALIA 2011	€ 0,00	2012	€ 18.221,28	€ 0,00	€ 364,43	€ 1.639,93	2,00	€ 16.581,35
131	VT	MONTE ROMANO	VIA ZARA, 11	0	1		22	43	2	A/4	1	2,00	0,00	0,00	€ 123,95	€ 12.395,00	€ 42.237,00	VALORE STIMA AGENZIA TERRITORIO	€ 135,84	2012	€ 42.237,00	€ 0,00	€ 844,74	€ 3.801,33	2,00	€ 38.435,67
132	VT	MONTE ROMANO	LARGO CRISPI, 9	0	1		22	61	1	A/4	1	2,00	0,00	0,00	€ 123,95	€ 12.395,00	€ 23.073,60	VALORE STIMA AGENZIA TERRITORIO	€ 136,98	2012	€ 23.073,60	€ 0,00	€ 461,47	€ 2.076,62	2,00	€ 20.996,98
133	VT	MONTE ROMANO	VIA VITTORIO EMANUELE, 47	0	1		22	71	9	A/3	1	3,50	0,00	0,00	€ 162,68	€ 16.268,00	€ 30.865,50	VALORE STIMA AGENZIA TERRITORIO	€ 391,26	2012	€ 30.865,50	€ 0,00	€ 617,31	€ 2.777,90	2,00	€ 28.087,60
134	VT	MONTE ROMANO	VIA VITTORIO EMANUELE, 47	0	1	2	22	71	10	A/3	2	3,50	0,00	0,00	€ 189,80	€ 18.980,00	€ 37.363,50	VALORE STIMA AGENZIA TERRITORIO	€ 1.682,62	2012	€ 37.363,50	€ 0,00	€ 747,27	€ 3.362,72	2,00	€ 34.000,78
135	VT	MONTE ROMANO	VIA VITTORIO EMANUELE, 47	0	1		22	71	11	A/3	2	3,50	0,00	0,00	€ 189,80	€ 18.980,00	€ 53.095,50	VALORE STIMA AGENZIA TERRITORIO	€ 586,44	2012	€ 53.095,50	€ 0,00	€ 1.061,91	€ 4.778,60	2,00	€ 48.316,90

PATRIMONIO DISPONIBILE COMMA 5 EX ASL USO ABITATIVO

N°	Provincia	Comune	Identificativi Indirizzo Catastale				Identificativi catastali				Classe	Consistenza			Rendita Catastale (Euro)	Valore Catastale (Euro)	Valore di Mercato (Euro)	Metodo estimativo	Canone/Indennità Occupazione Totale Dovuto	Anno Ammortamento	Valore contabile	Spese Incrementative	Accantonamento annuo	Valore ammortizzato	% aliquota	Residuo da ammortizzare
			Denominazione - Civico	Scala	Piano	Interno	Foglio	Particella	Sub	Categoria		Vani	mq	mc												
136	VT	MONTE ROMANO	VIA VITTORIO EMANUELE, 47	0	2-3		22	71	12	A/3	2	2,50	0,00	0,00	€ 135,57	€ 13.557,00	€ 79.839,90	VALORE STIMA AGENZIA TERRITORIO	€ 473,40	2012	€ 79.839,90	€ 0,00	€ 1.596,80	€ 7.185,60	2,00	€ 72.654,30
137	VT	MONTE ROMANO	VIA VITTORIO EMANUELE, 47	0	2-3		22	71	13	A/3	2	2,00	0,00	0,00	€ 108,46	€ 10.846,00	€ 18.221,28	DECRETO SALVA ITALIA 2011	€ 322,56	2012	€ 18.221,28	€ 0,00	€ 364,43	€ 1.639,93	2,00	€ 16.581,35
138	VT	MONTE ROMANO	VIA VITTORIO EMANUELE, 47	0	2-3		22	71	14	A/3	2	2,50	0,00	0,00	€ 135,57	€ 13.557,00	€ 41.296,50	VALORE STIMA AGENZIA TERRITORIO	€ 474,18	2012	€ 41.296,50	€ 0,00	€ 825,93	€ 3.716,69	2,00	€ 37.579,81
139	VT	MONTE ROMANO	VIA VITTORIO EMANUELE, 47	0	2		22	71	15	A/3	2	2,00	0,00	0,00	€ 108,46	€ 10.846,00	€ 34.086,00	VALORE STIMA AGENZIA TERRITORIO	€ 415,68	2012	€ 34.086,00	€ 0,00	€ 681,72	€ 3.067,74	2,00	€ 31.018,26
140	VT	MONTE ROMANO	VIA VITTORIO EMANUELE, 57	0	1		22	71	18	A/2	1	7,50	0,00	0,00	€ 619,75	€ 61.975,00	€ 81.225,00	VALORE STIMA AGENZIA TERRITORIO	€ 1.133,34	2012	€ 81.225,00	€ 0,00	€ 1.624,50	€ 7.310,25	2,00	€ 73.914,75
141	VT	MONTE ROMANO	VIA VITTORIO EMANUELE, 57	0	1	3	22	71	19	A/3	2	2,50	0,00	0,00	€ 135,57	€ 13.557,00	€ 29.782,50	VALORE STIMA AGENZIA TERRITORIO	€ 213,42	2012	€ 29.782,50	€ 0,00	€ 595,65	€ 2.680,43	2,00	€ 27.102,07
142	VT	MONTE ROMANO	VIA VITTORIO EMANUELE, 57	0	1	4	22	71	20	A/3	2	2,50	0,00	0,00	€ 135,57	€ 13.557,00	€ 35.397,00	VALORE STIMA AGENZIA TERRITORIO	€ 236,10	2012	€ 35.397,00	€ 0,00	€ 707,94	€ 3.185,73	2,00	€ 32.211,27
143	VT	MONTE ROMANO	VIA VITTORIO EMANUELE, 57	0	2		22	71	21	A/4	2	2,50	0,00	0,00	€ 187,22	€ 18.722,00	€ 35.397,00	VALORE STIMA AGENZIA TERRITORIO	€ 315,36	2012	€ 35.397,00	€ 0,00	€ 707,94	€ 3.185,73	2,00	€ 32.211,27
144	VT	MONTE ROMANO	VIA VITTORIO EMANUELE, 57	0	2		22	71	22	A/4	2	2,00	0,00	0,00	€ 149,77	€ 14.977,00	€ 43.918,50	VALORE STIMA AGENZIA TERRITORIO	€ 325,08	2012	€ 43.918,50	€ 0,00	€ 878,37	€ 3.952,67	2,00	€ 39.965,83
145	VT	MONTE ROMANO	VIA VITTORIO EMANUELE, 57	0	2-3		22	71	23	A/3	2	5,00	0,00	0,00	€ 271,14	€ 27.114,00	€ 65.550,00	VALORE STIMA AGENZIA TERRITORIO	€ 458,64	2012	€ 65.550,00	€ 0,00	€ 1.311,00	€ 5.899,50	2,00	€ 59.650,50
146	VT	MONTE ROMANO	VIA VITTORIO EMANUELE, 37	0	1	1	22	72	7	A/2	1	4,00	0,00	0,00	€ 330,53	€ 33.053,00	€ 87.552,00	VALORE STIMA AGENZIA TERRITORIO	€ 1.028,10	2012	€ 87.552,00	€ 0,00	€ 1.751,04	€ 7.879,68	2,00	€ 79.672,32
147	VT	MONTE ROMANO	VIA VITTORIO EMANUELE, 37	0	2	4	22	72	8	A/2	1	5,00	0,00	0,00	€ 413,17	€ 41.317,00	€ 95.551,20	VALORE STIMA AGENZIA TERRITORIO	€ 1.060,74	2012	€ 95.551,20	€ 0,00	€ 1.911,02	€ 8.599,59	2,00	€ 86.951,61
148	VT	MONTE ROMANO	VIA VITTORIO EMANUELE, 37	0	1	2	22	72	9	A/2	1	4,00	0,00	0,00	€ 330,53	€ 33.053,00	€ 76.608,00	VALORE STIMA AGENZIA TERRITORIO	€ 1.399,80	2012	€ 76.608,00	€ 0,00	€ 1.532,16	€ 6.894,72	2,00	€ 69.713,28
149	VT	MONTE ROMANO	VIA VITTORIO EMANUELE, 37	0	1	3	22	72	10	A/2	1	4,00	0,00	0,00	€ 330,53	€ 33.053,00	€ 85.500,00	VALORE STIMA AGENZIA TERRITORIO	€ 1.389,78	2012	€ 85.500,00	€ 0,00	€ 1.710,00	€ 7.695,00	2,00	€ 77.805,00
150	VT	MONTE ROMANO	VIA VITTORIO EMANUELE, 37	0	2	5	22	72	11	A/2	1	5,00	0,00	0,00	€ 413,17	€ 41.317,00	€ 82.137,60	VALORE STIMA AGENZIA TERRITORIO	€ 1.546,80	2012	€ 82.137,60	€ 0,00	€ 1.642,75	€ 7.392,38	2,00	€ 74.745,22
151	VT	MONTE ROMANO	VIA VITTORIO EMANUELE, 37	0	2	6	22	72	12	A/2	1	4,50	0,00	0,00	€ 371,85	€ 37.185,00	€ 94.060,80	VALORE STIMA AGENZIA TERRITORIO	€ 1.647,96	2012	€ 94.060,80	€ 0,00	€ 1.881,22	€ 8.465,49	2,00	€ 85.595,31
152	VT	MONTE ROMANO	VIA VITTORIO EMANUELE, 37	0	2		22	72	13	A/2	1	3,50	0,00	0,00	€ 289,22	€ 28.922,00	€ 46.699,20	VALORE STIMA AGENZIA TERRITORIO	€ 724,38	2012	€ 46.699,20	€ 0,00	€ 933,98	€ 4.202,91	2,00	€ 42.496,29
153	VT	MONTE ROMANO	VIA VITTORIO EMANUELE, 15	0	T		22	73	2	A/5	1	2,00	0,00	0,00	€ 92,96	€ 9.296,00	€ 49.020,00	VALORE STIMA AGENZIA TERRITORIO	€ 0,00	2012	€ 49.020,00	€ 0,00	€ 980,40	€ 4.411,80	2,00	€ 44.608,20
154	VT	MONTE ROMANO	VIA VITTORIO EMANUELE, 21	0	T		22	73	4	A/5	2	2,00	0,00	0,00	€ 108,46	€ 10.846,00	€ 50.310,00	VALORE STIMA AGENZIA TERRITORIO	€ 478,08	2012	€ 50.310,00	€ 0,00	€ 1.006,20	€ 4.527,90	2,00	€ 45.782,10
155	VT	MONTE ROMANO	VIA VITTORIO EMANUELE, 23	0	T		22	73	5	A/5	2	2,00	0,00	0,00	€ 108,46	€ 10.846,00	€ 27.616,50	VALORE STIMA AGENZIA TERRITORIO	€ 160,98	2012	€ 27.616,50	€ 0,00	€ 552,33	€ 2.485,49	2,00	€ 25.131,01
156	VT	MONTE ROMANO	VIA VITTORIO EMANUELE, 17	0	T		22	73	10	A/5	1	1,00	0,00	0,00	€ 46,48	€ 4.648,00	€ 50.310,00	VALORE STIMA AGENZIA TERRITORIO	€ 0,00	2012	€ 50.310,00	€ 0,00	€ 1.006,20	€ 4.527,90	2,00	€ 45.782,10
157	VT	MONTE ROMANO	VIA VITTORIO EMANUELE, 17	0	1		22	73	11	A/5	2	2,00	0,00	0,00	€ 108,46	€ 10.846,00	€ 25.992,00	VALORE STIMA AGENZIA TERRITORIO	€ 99,06	2012	€ 25.992,00	€ 0,00	€ 519,84	€ 2.339,28	2,00	€ 23.652,72
158	VT	MONTE ROMANO	VIA VITTORIO EMANUELE, 17	0	1		22	73	12	A/5	2	3,00	0,00	0,00	€ 162,68	€ 16.268,00	€ 30.865,50	VALORE STIMA AGENZIA TERRITORIO	€ 161,70	2012	€ 30.865,50	€ 0,00	€ 617,31	€ 2.777,90	2,00	€ 28.087,60
159	VT	MONTE ROMANO	VIA VITTORIO EMANUELE, 17	0	1		22	73	13	A/4	1	3,50	0,00	0,00	€ 216,91	€ 21.691,00	€ 32.490,00	VALORE STIMA AGENZIA TERRITORIO	€ 218,16	2012	€ 32.490,00	€ 0,00	€ 649,80	€ 2.924,10	2,00	€ 29.565,90
160	VT	MONTE ROMANO	VIA VITTORIO EMANUELE, 17	0	1-2		22	73	14	A/5	2	1,00	0,00	0,00	€ 54,23	€ 5.423,00	€ 30.324,00	VALORE STIMA AGENZIA TERRITORIO	€ 174,66	2012	€ 30.324,00	€ 0,00	€ 606,48	€ 2.729,16	2,00	€ 27.594,84
161	VT	MONTE ROMANO	VIA VITTORIO EMANUELE, 17	0	2-3		22	73	15	A/5	2	2,50	0,00	0,00	€ 135,57	€ 13.557,00	€ 31.464,00	VALORE STIMA AGENZIA TERRITORIO	€ 132,30	2012	€ 31.464,00	€ 0,00	€ 629,28	€ 2.831,76	2,00	€ 28.632,24
162	VT	MONTE ROMANO	VIA VITTORIO EMANUELE, 17	0	2-3		22	73	16	A/5	2	2,50	0,00	0,00	€ 135,57	€ 13.557,00	€ 45.885,00	VALORE STIMA AGENZIA TERRITORIO	€ 250,32	2012	€ 45.885,00	€ 0,00	€ 917,70	€ 4.129,65	2,00	€ 41.755,35
163	VT	MONTE ROMANO	VIA VITTORIO EMANUELE, 17	0	2-3		22	73	17	A/5	2	2,50	0,00	0,00	€ 135,57	€ 13.557,00	€ 38.019,00	VALORE STIMA AGENZIA TERRITORIO	€ 205,74	2012	€ 38.019,00	€ 0,00	€ 760,38	€ 3.421,71	2,00	€ 34.597,29
164	VT	MONTE ROMANO	VIA VITTORIO EMANUELE, 17	0	2-3		22	73	18	A/5	2	2,50	0,00	0,00	€ 135,57	€ 13.557,00	€ 38.019,00	VALORE STIMA AGENZIA TERRITORIO	€ 211,50	2012	€ 38.019,00	€ 0,00	€ 760,38	€ 3.421,71	2,00	€ 34.597,29
165	VT	MONTE ROMANO	VIA VITTORIO EMANUELE, 27	0	1		22	73	19	A/5	2	2,00	0,00	0,00	€ 108,46	€ 10.846,00	€ 25.450,50	VALORE STIMA AGENZIA TERRITORIO	€ 243,90	2012	€ 25.450,50	€ 0,00	€ 509,01	€ 2.290,55	2,00	€ 23.159,95
166	VT	MONTE ROMANO	VIA VITTORIO EMANUELE, 27	0	1		22	73	20	A/3	2	2,00	0,00	0,00	€ 108,46	€ 10.846,00	€ 31.948,50	VALORE STIMA AGENZIA TERRITORIO	€ 311,64	2012	€ 31.948,50	€ 0,00	€ 638,97	€ 2.875,37	2,00	€ 29.073,13
167	VT	MONTE ROMANO	VIA VITTORIO EMANUELE, 27	0	1-2		22	73	21	A/3	2	2,00	0,00	0,00	€ 108,46	€ 10.846,00	€ 38.988,00	VALORE STIMA AGENZIA TERRITORIO	€ 468,84	2012	€ 38.988,00	€ 0,00	€ 779,76	€ 3.508,92	2,00	€ 35.479,08
168	VT	MONTE ROMANO	VIA VITTORIO EMANUELE, 27	0	1		22	73	22	A/4	1	2,00	0,00	0,00	€ 123,95	€ 12.395,00	€ 33.031,50	VALORE STIMA AGENZIA TERRITORIO	€ 125,04	2012	€ 33.031,50	€ 0,00	€ 660,63	€ 2.972,84	2,00	€ 30.058,66
169	VT	MONTE ROMANO	VIA VITTORIO EMANUELE, 27	0	2-3		22	73	23	A/4	1	2,50	0,00	0,00	€ 154,94	€ 15.494,00	€ 32.119,50	VALORE STIMA AGENZIA TERRITORIO	€ 1.470,73	2012	€ 32.119,50	€ 0,00	€ 642,39	€ 2.890,76	2,00	€ 29.228,74
170	VT	MONTE ROMANO	VIA VITTORIO EMANUELE, 27	0	2-3		22	73	24	A/3	2	2,50	0,00	0,00	€ 135,57	€ 13.557,00	€ 39.985,50	VALORE STIMA AGENZIA TERRITORIO	€ 541,20	2012	€ 39.985,50	€ 0,00	€ 799,71	€ 3.598,70	2,00	€ 36.386,80
171	VT	MONTE ROMANO	VIA VITTORIO EMANUELE, 27	0	2-3		22	73	25	A/3	2	2,50	0,00	0,00	€ 135,57	€ 13.557,00	€ 48.507,00	VALORE STIMA AGENZIA TERRITORIO	€ 472,98	2012	€ 48.507,00	€ 0,00	€ 970,14	€ 4.365,63	2,00	€ 44.141,37
172	VT	MONTE ROMANO	VIA VITTORIO EMANUELE, 27	0	2-3		22	73	26	A/3	2	2,50	0,00	0,00	€ 135,57	€ 13.557,00	€ 39.985,50	VALORE STIMA AGENZIA TERRITORIO	€ 1.523,64	2012	€ 39.985,50	€ 0,00	€ 799,71	€ 3.598,70	2,00	€ 36.386,80
173	VT	MONTE ROMANO	VIA VITTORIO EMANUELE, 133	0	3		22	94	4	A/5	1	1,00	0,00	0,00	€ 46,48	€ 4.648,00	€ 40.903,20	VALORE STIMA AGENZIA TERRITORIO	€ 919,38	2012	€ 40.903,20	€ 0,00	€ 818,06	€ 3.681,27	2,00	€ 37.221,93
174	VT	MONTE ROMANO	VIA VITTORIO EMANUELE, 133	0	3		22	94	5	A/5	1	1,50	0,00	0,00	€ 69,72	€ 6.972,00	€ 40.500,00	PROIEZIONI OMI 2^ SEMESTRE 2012	€ 0,00	2012	€ 40.500,00	€ 0,00	€ 810,00	€ 3.645,00	2,00	€ 36.855,00
175	VT	MONTE ROMANO	VIA VITTORIO EMANUELE, 133	0	3		22	94	6	A/5	1	1,00	0,00	0,00	€ 46,48	€ 4.648,00	€ 40.903,20	PROIEZIONI OMI 2^ SEMESTRE 2012	€ 0,00	2012	€ 40.903,20	€ 0,00	€ 818,06	€ 3.681,27	2,00	€ 37.221,93
176	VT	MONTE ROMANO	VIA VITTORIO EMANUELE, 22	0	1-2		22	94	7	A/4	2	3,00	0,00	0,00	€ 224,66	€ 22.466,00	€ 65.550,00	VALORE STIMA AGENZIA TERRITORIO	€ 1.037,64	2012	€ 65.550,00	€ 0,00	€ 1.311,00	€ 5.899,50	2,00	€ 59.650,50
177	VT	MONTE ROMANO	VIA VITTORIO EMANUELE, 22	0	1		22	94	8	A/5	1	2,00	0,00	0,00	€ 92,96	€ 9.296,00	€ 56.136,00	VALORE STIMA AGENZIA TERRITORIO	€ 1.234,98	2012	€ 56.136,00	€ 0,00	€ 1.122,72	€ 5.052,24	2,00	€ 51.083,76
178	RM	MONTEROTONDO	VIA RICCIOTTI GARIBALDI, 7	0	1		45	123	2	A/4	2	4,00	0,00	0,00	€ 247,90	€ 24.790,00	€ 41.467,20	DECRETO SALVA ITALIA 2011	€ 0,00	2012	€ 41.467,20	€ 0,00	€ 829,34	€ 3.732,03	2,00	€ 37.735,17
179	RM	MONTEROTONDO	VIA RICCIOTTI GARIBALDI, 7	0	2-3		45	123	3	A/4	3	4,50	0,00	0,00	€ 336,99	€ 33.699,00	€ 56.614,32	DECRETO SALVA ITALIA 2011	€ 0,00	2012	€ 56.614,32	€ 0,00	€ 1.132,29	€ 5.095,30	2,00	€ 51.519,02
180	RM	MONTEROTONDO	VIA NAZARIO SAURO, 4	0	2		45	129	4	A/4	1	2,50	0,00	0,00	€ 129,11	€ 12.911,00	€ 21.690,48	DECRETO SALVA ITALIA 2011	€ 0,00	2012	€ 21.690,48	€ 0,00	€ 433,81	€ 1.952,14	2,00	€ 19.738,34

PATRIMONIO DISPONIBILE COMMA 5 EX ASL USO ABITATIVO

N°	Provincia	Comune	Identificativi Indirizzo Catastale				Identificativi catastali				Classe	Consistenza			Rendita Catastale (Euro)	Valore Catastale (Euro)	Valore di Mercato (Euro)	Metodo estimativo	Canone/Indennità Occupazione Totale Dovuto	Anno Ammortamento	Valore contabile	Spese Incrementative	Accantonamento annuo	Valore ammortizzato	% aliquota	Residuo da ammortizzare
			Denominazione - Civico	Scala	Piano	Interno	Foglio	Particella	Sub	Categoria		Vani	mq	mc												
181	RM	MONTEROTONDO	VIA NAZARIO SAURO, 4	0	2		45	129	5	A/5	2	3,00	0,00	0,00	€ 106,60	€ 10.660,00	€ 17.908,80	VALORE STIMA AGENZIA TERRITORIO	€ 0,00	2012	€ 17.908,80	€ 0,00	€ 358,18	€ 1.611,81	2,00	€ 16.296,99
182	RM	MONTEROTONDO	VIA DANTE ALIGHIERI,	0	2		45	311	8	A/5	2	2,00	0,00	0,00	€ 71,06	€ 7.106,00	€ 11.938,08	DECRETO SALVA ITALIA 2011	€ 0,00	2012	€ 11.938,08	€ 0,00	€ 238,76	€ 1.074,42	2,00	€ 10.863,66
183	RM	MONTEROTONDO	VIA DANTE ALIGHIERI,	0	2-3		45	311	10	A/4	1	5,00	0,00	0,00	€ 258,23	€ 25.823,00	€ 43.382,64	DECRETO SALVA ITALIA 2011	€ 0,00	2012	€ 43.382,64	€ 0,00	€ 867,65	€ 3.904,43	2,00	€ 39.478,21
184	VT	PROCENO	LOCALITA PODERE SAN DONATO, SNC				11	57	0	A/3		6,50	0,00	0,00	€ 419,62	€ 41.962,00	€ 69.300,00	PROIEZIONI OMI 2^ SEMESTRE 2012	€ 0,00	2012	€ 69.300,00	€ 0,00	€ 1.386,00	€ 6.237,00	2,00	€ 63.063,00
185	VT	PROCENO	LOCALITA' PODERE TORRACCIA, SNC				21	59	0	A/3		10,00	0,00	0,00	€ 645,57	€ 64.557,00	€ 99.000,00	PROIEZIONI OMI 2^ SEMESTRE 2012	€ 0,00	2012	€ 99.000,00	€ 0,00	€ 1.980,00	€ 8.910,00	2,00	€ 90.090,00
186	VT	PROCENO	LOCALITA PODERE SAN DONATO, SNC		T-1		22	11	0	A/3		8,00	0,00	0,00	€ 516,46	€ 51.646,00	€ 79.200,00	PROIEZIONI OMI 2^ SEMESTRE 2012	€ 0,00	2012	€ 79.200,00	€ 0,00	€ 1.584,00	€ 7.128,00	2,00	€ 72.072,00
187	VT	PROCENO	LOCALITA' PODERE SASSO, SNC		T-1		27	69	0	A/3		7,00	0,00	0,00	€ 451,90	€ 45.190,00	€ 69.300,00	PROIEZIONI OMI 2^ SEMESTRE 2012	€ 0,00	2012	€ 69.300,00	€ 0,00	€ 1.386,00	€ 6.237,00	2,00	€ 63.063,00
188	VT	PROCENO	POGGIO FICO, SNC		T-1		28	92	0	A/3		9,00	0,00	0,00	€ 581,01	€ 58.101,00	€ 89.100,00	PROIEZIONI OMI 2^ SEMESTRE 2012	€ 0,00	2012	€ 89.100,00	€ 0,00	€ 1.782,00	€ 8.019,00	2,00	€ 81.081,00
189	RM	ROMA	VIA AURELIA, SNC	0	T		300	70	1	A/5	1	2,00	0,00	0,00	€ 70,24	€ 7.024,00	€ 11.800,32	DECRETO SALVA ITALIA 2011	€ 0,00	2012	€ 11.800,32	€ 0,00	€ 236,01	€ 1.062,04	2,00	€ 10.738,28
190	RM	ROMA	VIA AURELIA, SNC	0	T		300	70	2	A/5	1	2,00	0,00	0,00	€ 70,24	€ 7.024,00	€ 11.800,32	DECRETO SALVA ITALIA 2011	€ 0,00	2012	€ 11.800,32	€ 0,00	€ 236,01	€ 1.062,04	2,00	€ 10.738,28
191	RM	ROMA	VIA AURELIA, SNC	0	T		300	73	1	A/5	3	3,50	0,00	0,00	€ 169,91	€ 16.991,00	€ 28.544,88	DECRETO SALVA ITALIA 2011	€ 0,00	2012	€ 28.544,88	€ 0,00	€ 570,90	€ 2.569,05	2,00	€ 25.975,83
192	RM	ROMA	VIA AURELIA, SNC	0	T		300	73	2	A/5	3	3,50	0,00	0,00	€ 169,91	€ 16.991,00	€ 28.544,88	DECRETO SALVA ITALIA 2011	€ 0,00	2012	€ 28.544,88	€ 0,00	€ 570,90	€ 2.569,05	2,00	€ 25.975,83
193	RM	ROMA	VIA AURELIA, SNC	0	1		300	73	4	A/5	3	5,50	0,00	0,00	€ 369,27	€ 36.927,00	€ 62.037,36	DECRETO SALVA ITALIA 2011	€ 0,00	2012	€ 62.037,36	€ 0,00	€ 1.240,75	€ 5.583,37	2,00	€ 56.453,99
194	RM	ROMA	PIAZZA SS. FILIPPO E GIACOMO, SNC	0	T		300	74	23	A/4	5	3,50	0,00	0,00	€ 334,41	€ 33.441,00	€ 56.180,88	DECRETO SALVA ITALIA 2011	€ 0,00	2012	€ 56.180,88	€ 0,00	€ 1.123,62	€ 5.056,29	2,00	€ 51.124,59
195	RM	ROMA	PIAZZA SS. FILIPPO E GIACOMO, SNC	0	1		300	74	24	A/4	5	3,50	0,00	0,00	€ 334,41	€ 33.441,00	€ 56.180,88	DECRETO SALVA ITALIA 2011	€ 0,00	2012	€ 56.180,88	€ 0,00	€ 1.123,62	€ 5.056,29	2,00	€ 51.124,59
196	RM	ROMA	PIAZZA SS. FILIPPO E GIACOMO, SNC	A	1		300	74	25	A/4	5	3,50	0,00	0,00	€ 334,41	€ 33.441,00	€ 56.180,88	DECRETO SALVA ITALIA 2011	€ 0,00	2012	€ 56.180,88	€ 0,00	€ 1.123,62	€ 5.056,29	2,00	€ 51.124,59
197	RM	ROMA	PIAZZA SS. FILIPPO E GIACOMO, SNC	A	1		300	74	26	A/4	5	3,50	0,00	0,00	€ 334,41	€ 33.441,00	€ 56.180,88	DECRETO SALVA ITALIA 2011	€ 0,00	2012	€ 56.180,88	€ 0,00	€ 1.123,62	€ 5.056,29	2,00	€ 51.124,59
198	RM	ROMA	PIAZZA SS. FILIPPO E GIACOMO, SNC	A	1		300	74	27	A/4	5	3,50	0,00	0,00	€ 334,41	€ 33.441,00	€ 56.180,88	DECRETO SALVA ITALIA 2011	€ 0,00	2012	€ 56.180,88	€ 0,00	€ 1.123,62	€ 5.056,29	2,00	€ 51.124,59
199	RM	ROMA	PIAZZA SS. FILIPPO E GIACOMO, SNC	A	2		300	74	28	A/4	5	4,50	0,00	0,00	€ 429,95	€ 42.995,00	€ 72.231,60	DECRETO SALVA ITALIA 2011	€ 0,00	2012	€ 72.231,60	€ 0,00	€ 1.444,63	€ 6.500,84	2,00	€ 65.730,76
200	RM	ROMA	PIAZZA SS. FILIPPO E GIACOMO, SNC	A	2		300	74	30	A/4	5	4,50	0,00	0,00	€ 429,95	€ 42.995,00	€ 72.231,60	DECRETO SALVA ITALIA 2011	€ 0,00	2012	€ 72.231,60	€ 0,00	€ 1.444,63	€ 6.500,84	2,00	€ 65.730,76
201	RM	ROMA	PIAZZA SS. FILIPPO E GIACOMO, SNC	A	2		300	74	31	A/4	5	3,50	0,00	0,00	€ 334,41	€ 33.441,00	€ 56.180,88	DECRETO SALVA ITALIA 2011	€ 0,00	2012	€ 56.180,88	€ 0,00	€ 1.123,62	€ 5.056,29	2,00	€ 51.124,59
202	RM	ROMA	PIAZZA SS. FILIPPO E GIACOMO, SNC	B	1		300	74	33	A/4	5	4,50	0,00	0,00	€ 429,95	€ 42.995,00	€ 54.173,70	DECRETO SALVA ITALIA 2011	€ 0,00	2012	€ 54.173,70	€ 0,00	€ 1.083,47	€ 4.875,62	2,00	€ 49.298,08
203	RM	ROMA	PIAZZA SS. FILIPPO E GIACOMO, SNC	B	2		300	74	34	A/4	5	2,50	0,00	0,00	€ 238,86	€ 23.886,00	€ 40.128,48	DECRETO SALVA ITALIA 2011	€ 0,00	2012	€ 40.128,48	€ 0,00	€ 802,57	€ 3.611,56	2,00	€ 36.516,92
204	RM	ROMA	PIAZZA SS. FILIPPO E GIACOMO, SNC	B	2		300	74	35	A/4	5	5,00	0,00	0,00	€ 477,72	€ 47.772,00	€ 80.256,96	DECRETO SALVA ITALIA 2011	€ 0,00	2012	€ 80.256,96	€ 0,00	€ 1.605,14	€ 7.223,13	2,00	€ 73.033,83
205	RM	ROMA	PIAZZA SS. FILIPPO E GIACOMO, SNC	C	1		300	74	36	A/4	5	5,00	0,00	0,00	€ 477,72	€ 47.772,00	€ 80.256,96	DECRETO SALVA ITALIA 2011	€ 0,00	2012	€ 80.256,96	€ 0,00	€ 1.605,14	€ 7.223,13	2,00	€ 73.033,83
206	RM	ROMA	PIAZZA SS. FILIPPO E GIACOMO, SNC	C	1		300	74	37	A/4	5	4,50	0,00	0,00	€ 429,95	€ 42.995,00	€ 72.231,60	DECRETO SALVA ITALIA 2011	€ 0,00	2012	€ 72.231,60	€ 0,00	€ 1.444,63	€ 6.500,84	2,00	€ 65.730,76
207	RM	ROMA	PIAZZA SS. FILIPPO E GIACOMO, SNC	0	1		300	74	38	A/4	5	3,50	0,00	0,00	€ 334,41	€ 33.441,00	€ 56.180,88	DECRETO SALVA ITALIA 2011	€ 0,00	2012	€ 56.180,88	€ 0,00	€ 1.123,62	€ 5.056,29	2,00	€ 51.124,59
208	RM	ROMA	VIA DEL FONTANILE DI MEZZALUNA, 172		T-1		324	136	1	A/4	5	6,50	0,00	0,00	€ 621,04	€ 62.104,00	€ 104.334,72	DECRETO SALVA ITALIA 2011	€ 0,00	2012	€ 104.334,72	€ 0,00	€ 2.086,69	€ 9.390,11	2,00	€ 94.944,61
209	RM	ROMA	VIA DEL FONTANILE DI MEZZALUNA, 172		T		324	136	2	A/4	5	5,00	0,00	0,00	€ 477,72	€ 47.772,00	€ 80.256,96	DECRETO SALVA ITALIA 2011	€ 0,00	2012	€ 80.256,96	€ 0,00	€ 1.605,14	€ 7.223,13	2,00	€ 73.033,83
210	RM	ROMA	VIA STAZIONE DI MACCARESE, 6		T		326	142	0	A/7	4	8,50	0,00	0,00	€ 1.273,07	€ 127.307,00	€ 213.875,76	DECRETO SALVA ITALIA 2011	€ 0,00	2012	€ 213.875,76	€ 0,00	€ 4.277,52	€ 19.248,84	2,00	€ 194.626,92
211	RM	ROMA	VIA STAZIONE DI MACCARESE, 6		T		326	143	501	A/2	2	3,50	0,00	0,00	€ 298,25	€ 29.825,00	€ 50.106,00	DECRETO SALVA ITALIA 2011	€ 0,00	2012	€ 50.106,00	€ 0,00	€ 1.002,12	€ 4.509,54	2,00	€ 45.596,46
212	RM	ROMA	VIA AURELIA, 1457	0	T	1	332	574	510	A/2	1	6,50	0,00	0,00	€ 469,98	€ 46.998,00	€ 298.350,00	PROIEZIONI OMI 2^ SEMESTRE 2012	€ 2.582,08	2012	€ 298.350,00	€ 0,00	€ 5.967,00	€ 26.851,50	2,00	€ 271.498,50
213	RM	ROMA	VIA AURELIA, 1457	0	1	2	332	574	511	A/2	1	6,00	0,00	0,00	€ 433,82	€ 43.382,00	€ 275.400,00	PROIEZIONI OMI 2^ SEMESTRE 2012	€ 4.661,00	2012	€ 275.400,00	€ 0,00	€ 5.508,00	€ 24.786,00	2,00	€ 250.614,00
214	RM	ROMA	VIA AURELIA, 1457	0	1	3	332	574	512	A/2	1	7,50	0,00	0,00	€ 542,28	€ 54.228,00	€ 344.250,00	PROIEZIONI OMI 2^ SEMESTRE 2012	€ 4.402,32	2012	€ 344.250,00	€ 0,00	€ 6.885,00	€ 30.982,50	2,00	€ 313.267,50
215	RM	ROMA	VIALE PLATONE, 21	0	2	3	369	40	4	A/3	3	5,50	0,00	0,00	€ 994,18	€ 99.418,00	€ 296.700,00	VALORE STIMA AGENZIA TERRITORIO	€ 1.655,58	2012	€ 296.700,00	€ 0,00	€ 5.934,00	€ 26.703,00	2,00	€ 269.997,00
216	RM	ROMA	VIA DELLE FORNACI, 64	0	2	4	430	486	7	A/3	3	4,50	0,00	0,00	€ 883,14	€ 88.314,00	€ 271.200,00	VALORE STIMA AGENZIA TERRITORIO	€ 2.022,18	2012	€ 271.200,00	€ 0,00	€ 5.424,00	€ 24.408,00	2,00	€ 246.792,00
217	RM	ROMA	SALITA SAN CARLO, 2		T		462	76	3	A/4	2	3,50	0,00	0,00	€ 433,82	€ 43.382,00	€ 72.881,76	DECRETO SALVA ITALIA 2011	€ 863,24	2012	€ 72.881,76	€ 0,00	€ 1.457,64	€ 6.559,38	2,00	€ 66.322,38
218	RM	ROMA	SALITA SAN CARLO, 2		T		462	76	4	A/4	2	3,50	0,00	0,00	€ 433,82	€ 43.382,00	€ 72.881,76	DECRETO SALVA ITALIA 2011	€ 381,96	2012	€ 72.881,76	€ 0,00	€ 1.457,64	€ 6.559,38	2,00	€ 66.322,38
219	RM	ROMA	VIA BOCCA DI LEONE, 43	0	2		470	137	9	A/4	2	5,00	0,00	0,00	€ 865,07	€ 86.507,00	€ 597.750,00	VALORE STIMA AGENZIA TERRITORIO	€ 1.366,08	2012	€ 597.750,00	€ 0,00	€ 11.955,00	€ 53.797,50	2,00	€ 543.952,50
220	RM	ROMA	VIA DELLE CARROZZE, 12		4	9A	470	175	11	A/2	1	4,00	0,00	0,00	€ 1.022,58	€ 102.258,00	€ 720.000,00	PROIEZIONI OMI 2^ SEMESTRE 2012	€ 1.533,88	2012	€ 720.000,00	€ 0,00	€ 14.400,00	€ 64.800,00	2,00	€ 655.200,00
221	RM	ROMA	VIA DANIELE MANIN, 58A	0	3		481	122	12	A/4	3	6,00	0,00	0,00	€ 1.224,00	€ 122.400,00	€ 318.400,00	VALORE STIMA AGENZIA TERRITORIO	€ 3.545,27	2012	€ 318.400,00	€ 0,00	€ 6.368,00	€ 28.656,00	2,00	€ 289.744,00
222	RM	ROMA	PIAZZA NAVONA, 71		1		485	163	513	A/4	3	4,00	0,00	0,00	€ 816,00	€ 81.600,00	€ 759.600,00	PROIEZIONI OMI 2^ SEMESTRE 2012	€ 0,00	2012	€ 796.376,85	€ 36.776,85	€ 15.927,54	€ 69.099,54	2,00	€ 727.277,31
223	RM	ROMA	VIA FLORIDA, 24	0	1		491	109	3	A/4	2	11,00	0,00	0,00	€ 3.295,00	€ 329.500,00	€ 1.015.289,00	VALORE STIMA AGENZIA TERRITORIO	€ 0,00	2012	€ 1.015.289,00	€ 0,00	€ 20.305,78	€ 91.376,01	2,00	€ 923.912,99
224	RM	ROMA	VIA DEI PETTINARI, 36A				491	425	2	A/4	3	6,50	0,00	0,00	€ 1.124,58	€ 112.458,00	€ 141.697,08	DECRETO SALVA ITALIA 2011	€ 0,00	2012	€ 141.697,08	€ 0,00	€ 2.833,94	€ 12.752,73	2,00	€ 128.944,35
225	RM	ROMA	VIA DEI PETTINARI, 36A				491	425	3	A/4	3	3,50	0,00	0,00	€ 605,55	€ 60.555,00	€ 76.299,30	DECRETO SALVA ITALIA 2011	€ 0,00	2012	€ 76.299,30	€ 0,00	€ 1.525,99	€ 6.866,95	2,00	€ 69.432,35
226	RM	ROMA	CORSO ITALIA, 19	0	1		559	5	6	A/2	2	10,50	0,00	0,00	€ 2.657,17	€ 265.717,00	€ 1.237.950,00	PROIEZIONI OMI 2^ SEMESTRE 2012	€ 18.854,46	2012	€ 1.237.950,00	€ 0,00	€ 24.759,00	€ 111.415,50	2,00	€ 1.126.534,50
227	RM	ROMA	VIA PISA, 15	0	2-S1		585	122	11	A/2	3	7,50	0,00	0,00	€ 2.014,18	€ 201.418,00	€ 497.200,00	VALORE STIMA AGENZIA TERRITORIO	€ 3.355,86	2012	€ 499.384,62	€ 1.344,62	€ 9.987,69	€ 44.825,29	2,00	€ 454.559,33
228	RM	ROMA	VIA DEGLI AUSONI, 59	A	6	16	611	157	507	A/4	3	4,00	0,00	0,00	€ 692,05	€ 69.205,00	€ 298.800,00	PROIEZIONI OMI 2^ SEMESTRE 2012	€ 507,18	2012	€ 298.800,00	€ 0,00	€ 5.976,00	€ 26.892,00	2,00	€ 271.908,00

PATRIMONIO DISPONIBILE COMMA 5 EX ASL USO ABITATIVO

N°	Provincia	Comune	Identificativi Indirizzo Catastale				Identificativi catastali				Classe	Consistenza			Rendita Catastale (Euro)	Valore Catastale (Euro)	Valore di Mercato (Euro)	Metodo estimativo	Canone/Indennità Occupazione Totale Dovuto	Anno Ammortamento	Valore contabile	Spese Incrementative	Accantonamento annuo	Valore ammortizzato	% aliquota	Residuo da ammortizzare
			Denominazione - Civico	Scala	Piano	Interno	Foglio	Particella	Sub	Categoria		Vani	mq	mc												
229	RM	ROMA	VIA GALLIA, 1	0	2	3	891	3	35	A/2	3	5,50	0,00	0,00	€ 1.477,07	€ 147.707,00	€ 366.350,00	VALORE STIMA AGENZIA TERRITORIO	€ 2.718,18	2012	€ 366.350,00	€ 0,00	€ 7.327,00	€ 32.971,50	2,00	€ 333.378,50
230	RM	ROMA	VIA GALLIA, 1	0	2-S1	4	891	3	36	A/2	3	7,00	0,00	0,00	€ 1.879,90	€ 187.990,00	€ 351.400,00	VALORE STIMA AGENZIA TERRITORIO	€ 2.574,30	2012	€ 351.400,00	€ 0,00	€ 7.028,00	€ 31.626,00	2,00	€ 319.774,00
231	RM	ROMA	VIA CINCINNATO, 20	0	1		942	198	2	A/4	1	7,00	0,00	0,00	€ 741,12	€ 74.112,00	€ 390.600,00	PROIEZIONI OMI 2^ SEMESTRE 2012	€ 393,48	2012	€ 390.600,00	€ 0,00	€ 7.812,00	€ 35.154,00	2,00	€ 355.446,00
232	RM	ROMA	VIA CINCINNATO, 20	0	1-2		942	199	2	A/4	1	4,50	0,00	0,00	€ 476,43	€ 47.643,00	€ 0,00		€ 0,00	2008	€ 0,00	€ 0,00	€ 0,00	€ 0,00	0,00	€ 0,00
233	VT	RONCIGLIONE	CORSO UMBERTO I, 116 (112-114), 116				16	192	1	A/4	3	9,00	0,00	0,00	€ 581,01	€ 58.101,00	€ 170.100,00	PROIEZIONI OMI 2^ SEMESTRE 2012	€ 0,00	2012	€ 170.100,00	€ 0,00	€ 3.402,00	€ 15.309,00	2,00	€ 154.791,00
234	VT	RONCIGLIONE	CORSO UMBERTO I, 116				16	192	2	A/4	3	4,50	0,00	0,00	€ 290,51	€ 29.051,00	€ 94.500,00	PROIEZIONI OMI 2^ SEMESTRE 2012	€ 0,00	2012	€ 94.500,00	€ 0,00	€ 1.890,00	€ 8.505,00	2,00	€ 85.995,00
235	VT	RONCIGLIONE	CORSO UMBERTO I, 116				16	192	3	A/4	2	3,50	0,00	0,00	€ 189,80	€ 18.980,00	€ 75.600,00	PROIEZIONI OMI 2^ SEMESTRE 2012	€ 0,00	2012	€ 75.600,00	€ 0,00	€ 1.512,00	€ 6.804,00	2,00	€ 68.796,00
236	VT	RONCIGLIONE	CORSO UMBERTO I, 116				16	192	4	A/4	1	2,50	0,00	0,00	€ 116,20	€ 11.620,00	€ 56.700,00	PROIEZIONI OMI 2^ SEMESTRE 2012	€ 0,00	2012	€ 56.700,00	€ 0,00	€ 1.134,00	€ 5.103,00	2,00	€ 51.597,00
237	VT	RONCIGLIONE	VIA EX OSPEDALE, 57				17	26	9	A/5	1	4,00	0,00	0,00	€ 105,36	€ 10.536,00	€ 75.600,00	PROIEZIONI OMI 2^ SEMESTRE 2012	€ 0,00	2012	€ 75.600,00	€ 0,00	€ 1.512,00	€ 6.804,00	2,00	€ 68.796,00
238	VT	RONCIGLIONE	VIA SASSO GROSSO, 10				17	27	2	A/5	4	2,00	0,00	0,00	€ 84,70	€ 8.470,00	€ 37.800,00	PROIEZIONI OMI 2^ SEMESTRE 2012	€ 0,00	2012	€ 37.800,00	€ 0,00	€ 756,00	€ 3.402,00	2,00	€ 34.398,00
239	VT	RONCIGLIONE	VIA EX OSPEDALE, 57				17	28	3	A/5	2	3,00	0,00	0,00	€ 92,96	€ 9.296,00	€ 56.700,00	PROIEZIONI OMI 2^ SEMESTRE 2012	€ 0,00	2012	€ 56.700,00	€ 0,00	€ 1.134,00	€ 5.103,00	2,00	€ 51.597,00
240	VT	RONCIGLIONE	VIA EX OSPEDALE, 57				17	28	4	A/5	2	4,50	0,00	0,00	€ 139,44	€ 13.944,00	€ 94.500,00	PROIEZIONI OMI 2^ SEMESTRE 2012	€ 0,00	2012	€ 94.500,00	€ 0,00	€ 1.890,00	€ 8.505,00	2,00	€ 85.995,00
241	RM	SANTA MARINELLA	VIA AURELIA, 142				22	63	2	A/4	1	8,50	0,00	0,00	€ 482,89	€ 48.289,00	€ 81.125,52	DECRETO SALVA ITALIA 2011	€ 0,00	2012	€ 81.125,52	€ 0,00	€ 1.622,51	€ 7.301,30	2,00	€ 73.824,22
242	RM	SANTA MARINELLA	VIA AURELIA, 142				22	63	4	A/4	1	7,50	0,00	0,00	€ 426,08	€ 42.608,00	€ 71.581,44	DECRETO SALVA ITALIA 2011	€ 0,00	2012	€ 71.581,44	€ 0,00	€ 1.431,63	€ 6.442,33	2,00	€ 65.139,11
243	FR	SORA	VIA SAN APRONUNZIO, 6				0	97	1	A/2		7,00	0,00	0,00	€ 379,60	€ 37.960,00	€ 144.900,00	PROIEZIONI OMI 2^ SEMESTRE 2012	€ 0,00	2012	€ 144.900,00	€ 0,00	€ 2.898,00	€ 13.041,00	2,00	€ 131.859,00
244	FR	SORA	VIA CARLO ANNONI, 37				0	97	2	A/4	4	4,00	0,00	0,00	€ 237,57	€ 23.757,00	€ 82.800,00	PROIEZIONI OMI 2^ SEMESTRE 2012	€ 0,00	2012	€ 82.800,00	€ 0,00	€ 1.656,00	€ 7.452,00	2,00	€ 75.348,00
245	FR	SORA	VIA SAN APRONUNZIO, 12-14				57	126	9	A/4	1	4,50	0,00	0,00	€ 167,33	€ 16.733,00	€ 103.500,00	PROIEZIONI OMI 2^ SEMESTRE 2012	€ 0,00	2012	€ 103.500,00	€ 0,00	€ 2.070,00	€ 9.315,00	2,00	€ 94.185,00
246	VT	TARQUINIA	VIA DELLE TORRI, 49	0	1		71	123	2	A/4	2	5,50	0,00	0,00	€ 340,86	€ 34.086,00	€ 133.650,00	PROIEZIONI OMI 2^ SEMESTRE 2012	€ 0,00	2012	€ 133.650,00	€ 0,00	€ 2.673,00	€ 12.028,50	2,00	€ 121.621,50
247	VT	TARQUINIA	VIA DELLE TORRI, 49	0	1-2		71	123	3	A/4	2	8,00	0,00	0,00	€ 495,80	€ 49.580,00	€ 194.400,00	PROIEZIONI OMI 2^ SEMESTRE 2012	€ 3.496,44	2012	€ 194.400,00	€ 0,00	€ 3.888,00	€ 17.496,00	2,00	€ 176.904,00
248	VT	TARQUINIA	VIA DELLE TORRI, 53	0	T		71	123	5	A/5	1	4,50	0,00	0,00	€ 153,39	€ 15.339,00	€ 109.350,00	PROIEZIONI OMI 2^ SEMESTRE 2012	€ 0,00	2012	€ 109.350,00	€ 0,00	€ 2.187,00	€ 9.841,50	2,00	€ 99.508,50
249	VT	TARQUINIA	VIA DELLE TORRI, 55	0	T-1		71	123	6	A/4	2	7,00	0,00	0,00	€ 433,82	€ 43.382,00	€ 170.100,00	PROIEZIONI OMI 2^ SEMESTRE 2012	€ 0,00	2012	€ 170.100,00	€ 0,00	€ 3.402,00	€ 15.309,00	2,00	€ 154.791,00
250	VT	TARQUINIA	VIA DELLE TORRI, 52	0	1		71	132	1	A/5	2	2,00	0,00	0,00	€ 79,53	€ 7.953,00	€ 48.600,00	PROIEZIONI OMI 2^ SEMESTRE 2012	€ 1.167,96	2012	€ 48.600,00	€ 0,00	€ 972,00	€ 4.374,00	2,00	€ 44.226,00
251	VT	VITERBO	STRADA SAMMARTINENSE, 59				8	1	1	A/4	2	8,00	0,00	0,00	€ 368,96	€ 36.896,00	€ 165.600,00	PROIEZIONI OMI 2^ SEMESTRE 2012	€ 0,00	2012	€ 165.600,00	€ 0,00	€ 3.312,00	€ 14.904,00	2,00	€ 150.696,00
252	VT	VITERBO	VIA DEI MAGAZZINI, 5	0	T-S1		170	669	4	A/5	1	3,00	0,00	0,00	€ 154,63	€ 15.463,00	€ 0,00		€ 0,00	2008	€ 0,00	€ 0,00	€ 0,00	€ 0,00	0,00	€ 0,00
253	VT	VITERBO	VIA DEI MAGAZZINI, 7	0	P-1-2		170	670	2	A/5	1	3,00	0,00	0,00	€ 132,47	€ 13.247,00	€ 249.750,00	VALORE STIMA AGENZIA TERRITORIO	€ 0,00	2012	€ 249.750,00	€ 0,00	€ 4.995,00	€ 22.477,50	2,00	€ 227.272,50
254	VT	VITERBO	VIA DEI MAGAZZINI, 1	0	P-1-2		170	671	1	A/4	1	6,00	0,00	0,00	€ 433,82	€ 43.382,00	€ 0,00		€ 0,00	2008	€ 0,00	€ 0,00	€ 0,00	€ 0,00	0,00	€ 0,00
																€ 7.662.454,00	**€ 21.982.867,29**		**€ 150.360,28**		**€ 22.021.828,76**	**€ 38.121,47**	**€ 440.436,63**	**€ 1.979.271,31**		**€ 20.042.557,45**

PATRIMONIO IMMOBILIARE
EX COMUNIONE DELLE AA.SS.LL.

BENI FONDIARI DISPONIBILI TRASFERITI E CONSEGNATI
(L.R. 14 del 11/08/2008 art.1 comma 5 e seguenti)

PATRIMONIO DISPONIBILE COMMA 5 EX ASL TERRENI

N	Comune	Identificativi Indirizzo Catastale	Identificativi catastali				Classe	Estensione			Utilizzo del bene	Concessione /Ind. Occup. (annuo)	*	Decorrenza/Termine Contratto	Durata del contratto	Reddito Dominicale (Euro)	Reddito Agrario (Euro)	Valore Catastale (Euro)	Valore indicativo di mercato (Euro)	Metodo Estimativo	Spese Incrementative	Valore Contabile
			Foglio	Particella		Qualità		Ha Ettaro	A Ara	Ca Centiara												
1	ACQUAPENDENTE	LOC. BARLETTARA	34	48		PASCCESPUG		0	5	60	LIBERO	€ 0,00				€ 0,14	€ 0,09	€ 10,50	€ 21,00	DECRETO LEGGE "SALVA ITALIA"	€ 0,00	€ 21,00
2	ACQUAPENDENTE	LOC. BARLETTARA	34	49		SEMINATIVO		0	46	0	LIBERO	€ 0,00				€ 20,91	€ 9,50	€ 1.568,25	€ 3.136,50	DECRETO LEGGE "SALVA ITALIA"	€ 0,00	€ 3.136,50
3	ACQUAPENDENTE	LOC. FONTANELLA	39	252		BOSCO CEDUO		0	16	90	LIBERO	€ 0,00				€ 1,57	€ 0,44	€ 117,75	€ 235,50	DECRETO LEGGE "SALVA ITALIA"	€ 0,00	€ 235,50
4	ACQUAPENDENTE	LOC. CASA DI RIPOSO	55	125		SEMIN ARBOR		0	25	70	OCCUPATO	€ 0,00				€ 18,32	€ 7,96	€ 1.374,00	€ 2.748,00	DECRETO LEGGE "SALVA ITALIA"	€ 0,00	€ 2.748,00
5	ACQUAPENDENTE	LOC. CASA DI RIPOSO	55	130		SEMIN ARBOR		0	7	50	OCCUPATO	€ 0,00				€ 3,60	€ 1,94	€ 270,00	€ 540,00	DECRETO LEGGE "SALVA ITALIA"	€ 0,00	€ 540,00
6	ACQUAPENDENTE	LOC. CASA DI RIPOSO	55	484		SEMINATIVO		0	15	40	OCCUPATO	€ 0,00				€ 7,00	€ 3,18	€ 525,00	€ 1.050,00	DECRETO LEGGE "SALVA ITALIA"	€ 0,00	€ 1.050,00
7	ACQUAPENDENTE	LOC. PORTICCIOLA	56	167		VIGNETO		0	53	40	OCCUPATO	€ 77,47		01/11/1993	1 ANNO	€ 40,82	€ 23,44	€ 3.061,50	€ 5.154,64	ISMEA 2005	€ 0,00	€ 5.154,64
8	ACQUAPENDENTE	LOC. PORTICCIOLA	56	168		BOSCO CEDUO		0	25	40	LIBERO	€ 0,00	-	-		€ 4,33	€ 0,79	€ 324,75	€ 649,50	DECRETO LEGGE "SALVA ITALIA"	€ 0,00	€ 649,50
9	ACQUAPENDENTE	LOC. PORTICCIOLA	56	189		BOSCO CEDUO		0	2	90	LIBERO	€ 0,00	-	-		€ 0,27	€ 0,07	€ 20,25	€ 40,50	DECRETO LEGGE "SALVA ITALIA"	€ 0,00	€ 40,50
10	ACQUAPENDENTE	LOC. PORTICCIOLA	56	190		SEMINATIVO		0	14	10	LIBERO	€ 0,00	-	-		€ 3,86	€ 2,55	€ 289,50	€ 579,00	DECRETO LEGGE "SALVA ITALIA"	€ 0,00	€ 579,00
11	ACQUAPENDENTE	LOC. PORTICCIOLA	56	193		BOSCO CEDUO		0	6	30	LIBERO	€ 0,00	-	-		€ 0,59	€ 0,16	€ 44,25	€ 88,50	DECRETO LEGGE "SALVA ITALIA"	€ 0,00	€ 88,50
12	ACQUAPENDENTE	LOC. PORTICCIOLA	56	194		BOSCO CEDUO		0	62	20	LIBERO	€ 0,00	-	-		€ 5,78	€ 1,61	€ 433,50	€ 867,00	DECRETO LEGGE "SALVA ITALIA"	€ 0,00	€ 867,00
13	ACQUAPENDENTE	LOC. BELVEDERE	56	245		BOSCO CEDUO		0	8	0	LIBERO	€ 0,00	-	-		€ 0,74	€ 0,21	€ 55,50	€ 111,00	DECRETO LEGGE "SALVA ITALIA"	€ 0,00	€ 111,00
14	ACQUAPENDENTE	LOC. BELVEDERE	56	246		SEMINATIVO		0	11	30	OCCUPATO	€ 41,31		01/11/1991	1 ANNO	€ 3,09	€ 2,04	€ 231,75	€ 553,70	ISMEA 2005	€ 0,00	€ 553,70
15	ACQUAPENDENTE	LOC. ORGANETTO	75	32		SEMINATIVO		0	26	70	CONDOTTO					€ 17,65	€ 7,58	€ 1.323,75			€ 0,00	
16	ACQUAPENDENTE	LOC. ORGANETTO	76	6		PASCOLO		0	6	20	CONDOTTO					€ 0,22	€ 0,19	€ 16,50			€ 0,00	
17	ACQUAPENDENTE	LOC. ORGANETTO	76	7		SEMINATIVO		0	2	90	CONDOTTO					€ 1,32	€ 0,60	€ 99,00			€ 0,00	
18	ACQUAPENDENTE	LOC. ORGANETTO	76	8		SEMINATIVO		0	18	50	CONDOTTO					€ 8,41	€ 3,82	€ 630,75			€ 0,00	
19	ACQUAPENDENTE	LOC. ORGANETTO	76	10	AA	SEMINATIVO		0	81	0	CONDOTTO					€ 36,81	€ 16,73	€ 2.760,75			€ 0,00	
20	ACQUAPENDENTE	LOC. ORGANETTO	76	10	AB	PASCOLO		0	23	30	CONDOTTO					€ 0,84	€ 0,72	€ 63,00			€ 0,00	
21	ACQUAPENDENTE	LOC. ORGANETTO	76	11		SEMINATIVO		0	26	40	CONDOTTO					€ 52,90	€ 24,05	€ 3.967,50			€ 0,00	
22	ACQUAPENDENTE	LOC. ORGANETTO	76	12		SEMINATIVO		0	22	90	CONDOTTO					€ 51,31	€ 23,32	€ 3.848,25			€ 0,00	
23	ACQUAPENDENTE	LOC. ORGANETTO	76	13		FABB RURALE		0	15	30	CONDOTTO					€ 0,00	€ 0,00	€ 0,00			€ 0,00	
24	ACQUAPENDENTE	LOC. ORGANETTO	76	15		SEMINATIVO		0	77	30	CONDOTTO	€ 347,86		01/11/1985 - 30/12/2015	15 ANNI	€ 21,16	€ 13,97	€ 1.587,00	€ 113.233,39	ISMEA 2005	€ 0,00	€ 113.233,39
25	ACQUAPENDENTE	LOC. ORGANETTO	76	19		SEMINATIVO		0	47	70	CONDOTTO					€ 62,58	€ 28,45	€ 4.693,50			€ 0,00	
26	ACQUAPENDENTE	LOC. ORGANETTO	76	23		SEMINATIVO		0	5	20	CONDOTTO					€ 2,36	€ 1,07	€ 177,00			€ 0,00	
27	ACQUAPENDENTE	LOC. ORGANETTO	89	13		PASCCESPUG		0	5	80	CONDOTTO					€ 0,15	€ 0,09	€ 11,25			€ 0,00	
28	ACQUAPENDENTE	LOC. ORGANETTO	89	16	AA	SEMINATIVO		0	91	0	CONDOTTO					€ 60,16	€ 25,85	€ 4.512,00			€ 0,00	
29	ACQUAPENDENTE	LOC. ORGANETTO	89	16	AB	PASCCESPUG		0	6	80	CONDOTTO					€ 0,32	€ 0,25	€ 24,00			€ 0,00	
30	ACQUAPENDENTE	LOC. ORGANETTO	89	17		PASCOLO		0	1	40	CONDOTTO					€ 0,05	€ 0,04	€ 3,75			€ 0,00	
31	ACQUAPENDENTE	LOC. ORGANETTO	89	21		SEMINATIVO		0	58	50	CONDOTTO					€ 114,55	€ 75,65	€ 8.591,25			€ 0,00	
32	ACQUAPENDENTE	LOC. ORGANETTO	89	22		SEMINATIVO		0	71	60	CONDOTTO					€ 47,33	€ 20,34	€ 3.549,75			€ 0,00	
33	ACQUAPENDENTE	LOC. ORGANETTO	89	23		SEMIN ARBOR		0	34	0	CONDOTTO					€ 24,23	€ 10,54	€ 1.817,25			€ 0,00	
34	ACQUAPENDENTE	LOC. ORGANETTO	89	24		SEMINATIVO		0	47	40	CONDOTTO					€ 19,87	€ 14,19	€ 1.490,25			€ 0,00	
35	ACQUAPENDENTE	LOC. BUCA DEL POGGIO	77	17		BOSCO CEDUO		0	44	90	LIBERO	€ 0,00				€ 29,27	€ 8,13	€ 2.195,25	€ 4.390,50	DECRETO LEGGE "SALVA ITALIA"	€ 0,00	€ 4.390,50
36	ACQUAPENDENTE	LOC. CASINO DEL SEMINARIO	86	33		SEMINATIVO		0	96	10	OCCUPATO					€ 43,68	€ 19,85	€ 3.276,00			€ 0,00	
37	ACQUAPENDENTE	LOC. CASINO DEL SEMINARIO	96	12		SEMINATIVO		0	73	10	OCCUPATO					€ 44,64	€ 29,48	€ 3.348,00			€ 0,00	
38	ACQUAPENDENTE	LOC. CASINO DEL SEMINARIO	96	13		BOSCO MISTO		0	96	70	OCCUPATO					€ 16,48	€ 3,00	€ 1.236,00			€ 0,00	
39	ACQUAPENDENTE	LOC. CASINO DEL SEMINARIO	96	14		SEMINATIVO		0	41	50	OCCUPATO					€ 85,26	€ 56,31	€ 6.394,50			€ 0,00	
40	ACQUAPENDENTE	LOC. CASINO DEL SEMINARIO	96	15		BOSCO MISTO		0	51	80	OCCUPATO					€ 8,83	€ 1,61	€ 662,25			€ 0,00	
41	ACQUAPENDENTE	LOC. CASINO DEL SEMINARIO	96	19		SEMINATIVO		0	32	50	OCCUPATO					€ 21,48	€ 9,23	€ 1.611,00			€ 0,00	
42	ACQUAPENDENTE	LOC. CASINO DEL SEMINARIO	96	20		SEMINATIVO		0	91	90	OCCUPATO					€ 82,67	€ 37,58	€ 6.200,25			€ 0,00	
43	ACQUAPENDENTE	LOC. CASINO DEL SEMINARIO	96	21		SEMINATIVO		0	11	50	OCCUPATO					€ 5,23	€ 2,38	€ 392,25			€ 0,00	
44	ACQUAPENDENTE	LOC. CASINO DEL SEMINARIO	96	22		BOSCO MISTO		0	32	40	OCCUPATO					€ 5,52	€ 1,00	€ 414,00			€ 0,00	
45	ACQUAPENDENTE	LOC. CASINO DEL SEMINARIO	96	23		SEMINATIVO		0	78	40	OCCUPATO					€ 21,46	€ 14,17	€ 1.609,50			€ 0,00	

PATRIMONIO DISPONIBILE COMMA 5 EX ASL TERRENI

N	Comune	Identificativi Indirizzo Catastale	Identificativi catastali				Classe	Estensione			Utilizzo del bene	Concessione /Ind. Occup. (annuo)	*	Decorrenza/Termine Contratto	Durata del contratto	Reddito Dominicale (Euro)	Reddito Agrario (Euro)	Valore Catastale (Euro)	Valore indicativo di mercato (Euro)	Metodo Estimativo	Spese Incrementative	Valore Contabile
			Foglio	Particella		Qualità		Ha Ettaro	A Ara	Ca Centiara												
46	ACQUAPENDENTE	LOC. CASINO DEL SEMINARIO	96	24		SEMINATIVO		0	65	40	OCCUPATO	€ 3.646,75		01/11/1997 - 30/10/2012	15 ANNI	€ 70,63	€ 32,10	€ 5.297,25	€ 278.482,50	ISMEA 2005	€ 0,00	€ 278.482,50
47	ACQUAPENDENTE	LOC. CASINO DEL SEMINARIO	96	25		BOSCO MISTO		0	23	60	OCCUPATO					€ 4,02	€ 0,73	€ 301,50			€ 0,00	
48	ACQUAPENDENTE	LOC. CASINO DEL SEMINARIO	96	26		FABB RURALE		0	39	20	OCCUPATO					€ 0,00	€ 0,00	€ 0,00			€ 0,00	
49	ACQUAPENDENTE	LOC. CASINO DEL SEMINARIO	96	27		SEMINATIVO		0	4	30	OCCUPATO					€ 2,84	€ 1,22	€ 213,00			€ 0,00	
50	ACQUAPENDENTE	LOC. CASINO DEL SEMINARIO	96	28		SEMINATIVO		0	32	20	OCCUPATO					€ 8,81	€ 5,82	€ 660,75			€ 0,00	
51	ACQUAPENDENTE	LOC. CASINO DEL SEMINARIO	96	29		SEMINATIVO		0	28	10	OCCUPATO					€ 7,69	€ 5,08	€ 576,75			€ 0,00	
52	ACQUAPENDENTE	LOC. CASINO DEL SEMINARIO	96	30		SEMIN ARBOR		1	2	50	OCCUPATO					€ 137,20	€ 59,65	€ 10.290,00			€ 0,00	
53	ACQUAPENDENTE	LOC. CASINO DEL SEMINARIO	96	35	AA	SEMINATIVO		0	29	60	OCCUPATO					€ 32,74	€ 21,62	€ 2.455,50			€ 0,00	
54	ACQUAPENDENTE	LOC. CASINO DEL SEMINARIO	96	35	AB	VIGNETO		0	30	0	OCCUPATO					€ 22,93	€ 13,17	€ 1.719,75			€ 0,00	
55	ACQUAPENDENTE	LOC. CASINO DEL SEMINARIO	96	39		SEMINATIVO		0	84	70	OCCUPATO					€ 55,99	€ 24,06	€ 4.199,25			€ 0,00	
56	ACQUAPENDENTE	LOC. CASINO DEL SEMINARIO	96	40		SEMINATIVO		0	90	0	OCCUPATO					€ 367,20	€ 139,44	€ 27.540,00			€ 0,00	
57	ACQUAPENDENTE	LOC. CASINO DEL SEMINARIO	96	41		SEMINATIVO		1	1	50	OCCUPATO					€ 523,47	€ 198,78	€ 39.260,25			€ 0,00	
58	ACQUAPENDENTE	LOC. CASINO DEL SEMINARIO	96	42		SEMINATIVO		0	76	0	OCCUPATO					€ 34,54	€ 15,70	€ 2.590,50			€ 0,00	
59	ACQUAPENDENTE	LOC. CASINO DEL SEMINARIO	96	43		PASCOLOARB		0	25	90	OCCUPATO					€ 2,41	€ 1,34	€ 180,75			€ 0,00	
60	ACQUAPENDENTE	LOC. CASINO DEL SEMINARIO	96	44		SEMINATIVO		0	49	10	OCCUPATO					€ 38,07	€ 25,14	€ 2.855,25			€ 0,00	
61	ACQUAPENDENTE	LOC. CASINO DEL SEMINARIO	96	45		SEMINATIVO		0	20	60	OCCUPATO					€ 5,64	€ 3,72	€ 423,00			€ 0,00	
62	ACQUAPENDENTE	LOC. CASINO DEL SEMINARIO	96	46		SEMINATIVO		0	8	30	OCCUPATO					€ 3,77	€ 1,71	€ 282,75			€ 0,00	
63	ACQUAPENDENTE	LOC. CASINO DEL SEMINARIO	96	47		VIGNETO		0	62	50	OCCUPATO					€ 116,56	€ 66,95	€ 8.742,00			€ 0,00	
64	ACQUAPENDENTE	LOC. CASINO DEL SEMINARIO	96	60		SEMINATIVO		0	53	0	OCCUPATO					€ 154,03	€ 66,18	€ 11.552,25			€ 0,00	
65	ACQUAPENDENTE	LOC. CASINO DEL SEMINARIO	96	65		SEMINATIVO		1	39	40	OCCUPATO					€ 554,39	€ 210,53	€ 41.579,25			€ 0,00	
66	ACQUAPENDENTE	LOC. CASINO DEL SEMINARIO	96	67		SEMINATIVO		0	54	40	OCCUPATO					€ 14,89	€ 9,83	€ 1.116,75			€ 0,00	
67	ACQUAPENDENTE	LOC. CASINO DEL SEMINARIO	96	68		SEMINATIVO		0	78	50	OCCUPATO					€ 111,39	€ 47,86	€ 8.354,25			€ 0,00	
68	ACQUAPENDENTE	LOC. CASINO DEL SEMINARIO	96	69		BOSCO MISTO		0	50	40	OCCUPATO					€ 16,68	€ 2,90	€ 1.251,00			€ 0,00	
69	ACQUAPENDENTE	LOC. MONTEPETROCCO	87	9		PASCOLO		0	19	70	OCCUPATO	€ 2.847,21		01/11/1997 - 30/10/2012	15 ANNI	€ 6,80	€ 4,53	€ 510,00	€ 238.903,03	ISMEA 2005	€ 0,00	€ 238.903,03
70	ACQUAPENDENTE	LOC. MONTEPETROCCO	87	10		PASCCESPUG		0	19	10	OCCUPATO					€ 0,89	€ 0,69	€ 66,75			€ 0,00	
71	ACQUAPENDENTE	LOC. MONTEPETROCCO	87	36		PASCOLOARB		0	48	60	OCCUPATO					€ 6,44	€ 3,58	€ 483,00			€ 0,00	
72	ACQUAPENDENTE	LOC. MONTEPETROCCO	87	37		BOSCO CEDUO		0	53	90	OCCUPATO					€ 3,62	€ 1,11	€ 271,50			€ 0,00	
73	ACQUAPENDENTE	LOC. MONTEPETROCCO	87	38		SEMINATIVO		1	35	10	OCCUPATO					€ 446,28	€ 191,76	€ 33.471,00			€ 0,00	
74	ACQUAPENDENTE	LOC. MONTEPETROCCO	87	39		SEMINATIVO		1	1	40	OCCUPATO					€ 250,60	€ 113,91	€ 18.795,00			€ 0,00	
75	ACQUAPENDENTE	LOC. MONTEPETROCCO	87	40		SEMINATIVO		0	17	70	OCCUPATO					€ 48,95	€ 22,25	€ 3.671,25			€ 0,00	
76	ACQUAPENDENTE	LOC. MONTEPETROCCO	87	41		SEMINATIVO		0	2	60	OCCUPATO					€ 1,72	€ 0,74	€ 129,00			€ 0,00	
77	ACQUAPENDENTE	LOC. MONTEPETROCCO	87	42		FABB RURALE		0	27	80	OCCUPATO					€ 0,00	€ 0,00	€ 0,00			€ 0,00	
78	ACQUAPENDENTE	LOC. MONTEPETROCCO	87	43	AA	SEMINATIVO		0	15	0	OCCUPATO					€ 6,82	€ 3,10	€ 511,50			€ 0,00	
79	ACQUAPENDENTE	LOC. MONTEPETROCCO	87	43	AB	PASCOLOARB		0	59	50	OCCUPATO					€ 5,53	€ 3,07	€ 414,75			€ 0,00	
80	ACQUAPENDENTE	LOC. MONTEPETROCCO	87	44		SEMINATIVO		0	76	30	OCCUPATO					€ 169,43	€ 72,80	€ 12.707,25			€ 0,00	
81	ACQUAPENDENTE	LOC. MONTEPETROCCO	87	45		BOSCO CEDUO		0	81	50	OCCUPATO					€ 5,47	€ 1,68	€ 410,25			€ 0,00	
82	ACQUAPENDENTE	LOC. MONTEPETROCCO	87	76		BOSCO CEDUO		1	23	40	OCCUPATO					€ 36,57	€ 10,16	€ 2.742,75			€ 0,00	
83	ACQUAPENDENTE	LOC. MONTEPETROCCO	87	77		SEMINATIVO		0	59	90	OCCUPATO					€ 16,40	€ 10,83	€ 1.230,00			€ 0,00	
84	ACQUAPENDENTE	LOC. MONTEPETROCCO	87	78		SEMINATIVO		0	41	30	OCCUPATO					€ 59,67	€ 27,12	€ 4.475,25			€ 0,00	
85	ACQUAPENDENTE	LOC. MONTEPETROCCO	88	37		SEMINATIVO		0	63	10	OCCUPATO					€ 279,70	€ 120,18	€ 20.977,50			€ 0,00	
86	ACQUAPENDENTE	LOC. MONTEPETROCCO	88	46		BOSCO CEDUO		0	4	80	OCCUPATO					€ 0,12	€ 0,05	€ 9,00			€ 0,00	
87	ACQUAPENDENTE	LOC. MONTEPETROCCO	88	47		BOSCO CEDUO		0	75	10	OCCUPATO					€ 6,98	€ 1,94	€ 523,50			€ 0,00	
88	ACQUAPENDENTE	LOC. MONTEPETROCCO	88	88		SEMINATIVO		0	66	90	OCCUPATO					€ 341,70	€ 146,83	€ 25.627,50			€ 0,00	
89	ACQUAPENDENTE	LOC. MONTEPETROCCO	88	89		PASCCESPUG		0	23	90	OCCUPATO					€ 1,11	€ 0,86	€ 83,25			€ 0,00	
90	ACQUAPENDENTE	LOC. MONTEPETROCCO	88	90		BOSCO CEDUO		0	52	20	OCCUPATO					€ 29,95	€ 8,32	€ 2.246,25			€ 0,00	

PATRIMONIO DISPONIBILE COMMA 5 EX ASL TERRENI

N	Comune	Identificativi Indirizzo Catastale	Identificativi catastali				Classe	Estensione			Utilizzo del bene	Concessione /Ind. Occup. (annuo)	*	Decorrenza/Termine Contratto	Durata del contratto	Reddito Dominicale (Euro)	Reddito Agrario (Euro)	Valore Catastale (Euro)	Valore indicativo di mercato (Euro)	Metodo Estimativo	Spese Incrementative	Valore Contabile
			Foglio	Particella		Qualità		Ha Ettaro	A Ara	Ca Centiara												
91	ACQUAPENDENTE	LOC. ORGANI	90	6		SEMINATIVO		0	39	30	OCCUPATO	€ 2.072,27		01/11/1997 - 30/10/2012	15 ANNI	€ 144,97	€ 62,29	€ 10.872,75	€ 266.881,33	ISMEA 2005	€ 0,00	€ 266.881,33
92	ACQUAPENDENTE	LOC. ORGANI	90	7	AA	SEMINATIVO		0	16	0	OCCUPATO					€ 4,38	€ 2,89	€ 328,50			€ 0,00	
93	ACQUAPENDENTE	LOC. ORGANI	90	7	AB	INCOLT STER		0	32	90	OCCUPATO					€ 0,00	€ 0,00	€ 0,00			€ 0,00	
94	ACQUAPENDENTE	LOC. ORGANI	90	11		PASCOLO		0	18	80	OCCUPATO					€ 0,68	€ 0,58	€ 51,00			€ 0,00	
95	ACQUAPENDENTE	LOC. ORGANI	90	12	AA	SEMINATIVO		0	32	0	OCCUPATO					€ 8,76	€ 5,78	€ 657,00			€ 0,00	
96	ACQUAPENDENTE	LOC. ORGANI	90	12	AB	PASCOLOARB		0	34	30	OCCUPATO					€ 3,19	€ 1,77	€ 239,25			€ 0,00	
97	ACQUAPENDENTE	LOC. ORGANI	90	13		SEMINATIVO		0	71	70	OCCUPATO					€ 118,17	€ 78,03	€ 8.862,75			€ 0,00	
98	ACQUAPENDENTE	LOC. ORGANI	90	14		PASCOLOARB		0	38	40	OCCUPATO					€ 3,57	€ 1,98	€ 267,75			€ 0,00	
99	ACQUAPENDENTE	LOC. ORGANI	90	15		SEMINATIVO		0	35	10	OCCUPATO					€ 97,76	€ 44,44	€ 7.332,00			€ 0,00	
100	ACQUAPENDENTE	LOC. ORGANI	90	16		SEMIN ARBOR		0	48	80	OCCUPATO					€ 66,67	€ 35,84	€ 5.000,25			€ 0,00	
101	ACQUAPENDENTE	LOC. ORGANI	90	17		SEMINATIVO		0	93	60	OCCUPATO					€ 42,54	€ 19,34	€ 3.190,50			€ 0,00	
102	ACQUAPENDENTE	LOC. ORGANI	90	18		FABB RURALE		0	18	0	OCCUPATO					€ 0,00	€ 0,00	€ 0,00			€ 0,00	
103	ACQUAPENDENTE	LOC. ORGANI	90	19	AA	SEMINATIVO		0	83	0	OCCUPATO					€ 96,62	€ 63,81	€ 7.246,50			€ 0,00	
104	ACQUAPENDENTE	LOC. ORGANI	90	19	AB	PASCOLO		0	86	80	OCCUPATO					€ 5,38	€ 3,59	€ 403,50			€ 0,00	
105	ACQUAPENDENTE	LOC. ORGANI	90	20		SEMINATIVO		1	11	10	OCCUPATO					€ 132,30	€ 60,14	€ 9.922,50			€ 0,00	
106	ACQUAPENDENTE	LOC. ORGANI	90	21		SEMINATIVO		1	82	70	OCCUPATO					€ 451,16	€ 205,07	€ 33.837,00			€ 0,00	
107	ACQUAPENDENTE	LOC. ORGANI	90	22		BOSCO MISTO		0	60	90	OCCUPATO					€ 14,03	€ 3,12	€ 1.052,25			€ 0,00	
108	ACQUAPENDENTE	LOC. ORGANI	90	37	AA	SEMINATIVO		0	10	0	OCCUPATO					€ 2,74	€ 1,81	€ 205,50			€ 0,00	
109	ACQUAPENDENTE	LOC. ORGANI	90	37	AB	PASCOLO		0	63	80	OCCUPATO					€ 3,95	€ 2,64	€ 296,25			€ 0,00	
110	ACQUAPENDENTE	LOC. ORGANI	90	38		SEMINATIVO		0	20	0	OCCUPATO					€ 30,11	€ 19,88	€ 2.258,25			€ 0,00	
111	ACQUAPENDENTE	LOC. ORGANI	90	41		SEMINATIVO		0	91	70	OCCUPATO					€ 60,62	€ 26,05	€ 4.546,50			€ 0,00	
112	ACQUAPENDENTE	LOC. ORGANI	90	69		SEMINATIVO		0	56	90	OCCUPATO					€ 15,57	€ 10,29	€ 1.167,75			€ 0,00	
113	ACQUAPENDENTE	LOC. ORGANI	90	70		SEMINATIVO		0	80	60	OCCUPATO					€ 118,44	€ 53,84	€ 8.883,00			€ 0,00	
114	ACQUAPENDENTE	LOC. MONTEPETROCCO - VALLESERONA	99	20	AA	SEMINATIVO		0	20	0	LIBERO	€ 0,00				€ 54,74	€ 36,15	€ 4.105,50	€ 48.994,86	ISMEA 2005	€ 0,00	€ 48.994,86
115	ACQUAPENDENTE	LOC. MONTEPETROCCO - VALLESERONA	99	20	AB	PASCOLO		0	33	60	LIBERO	€ 0,00				€ 2,08	€ 1,39	€ 156,00			€ 0,00	
116	ACQUAPENDENTE	LOC. MONTEPETROCCO - VALLESERONA	99	21		BOSCO MISTO		0	77	30	LIBERO	€ 0,00				€ 19,87	€ 3,46	€ 1.490,25			€ 0,00	
117	ACQUAPENDENTE	LOC. MONTEPETROCCO - VALLESERONA	99	22		SEMINATIVO		0	56	70	LIBERO	€ 0,00				€ 107,58	€ 48,90	€ 8.068,50			€ 0,00	
118	ACQUAPENDENTE	LOC. MONTEPETROCCO - VALLESERONA	99	23		BOSCO MISTO		0	98	50	LIBERO	€ 0,00				€ 9,16	€ 2,03	€ 687,00			€ 0,00	
119	ACQUAPENDENTE	LOC. MONTEPETROCCO - VALLESERONA	99	58		SEMINATIVO		0	42	60	LIBERO	€ 0,00				€ 19,36	€ 8,80	€ 1.452,00			€ 0,00	
120	ACQUAPENDENTE	LOC. MONTEPETROCCO - VALLESERONA	99	83		SEMINATIVO		0	86	50	LIBERO	€ 0,00				€ 70,58	€ 26,80	€ 5.293,50			€ 0,00	
121	AMATRICE	LUNGHEZZA	666	1460		AUTOVIA SP		0	15	0	LIBERO	€ 0,00				€ 0,00	€ 0,00	€ 0,00	€ 245.896,14	AGRICONSULTING 2006	€ 0,00	€ 245.896,14
122	AMATRICE	LUNGHEZZA	666	1865		ENTE URBANO		0	9	46	LIBERO	€ 0,00				€ 0,00	€ 0,00	€ 0,00			€ 0,00	
123	AMATRICE	LUNGHEZZA	666	2224		PRATO		1	11	78	LIBERO	€ 0,00				€ 173,60	€ 85,28	€ 13.020,00			€ 0,00	
124	AMATRICE	LUNGHEZZA	669	54		SEMINATIVO		0	82	0	LIBERO	€ 0,00				€ 690,02	€ 369,42	€ 51.751,50			€ 0,00	
125	AMATRICE	LUNGHEZZA	669	2074		ORTO		0	30	32	LIBERO	€ 0,00				€ 34,41	€ 10,96	€ 2.580,75			€ 0,00	
126	AMATRICE	LUNGHEZZA	669	2075		SEMINATIVO		0	76	33	LIBERO	€ 0,00				€ 84,68	€ 45,33	€ 6.351,00			€ 0,00	
127	ARICCIA	VIA VITO VOLTERRA	5	7		SEMINATIVO		0	3	95	OCCUPATO	€ 247,92		-	-	€ 1,94	€ 1,02	€ 145,50	€ 105.450,00	ADT 2005	€ 0,00	€ 105.450,00
128	ARICCIA	VIA VITO VOLTERRA	5	8		FABB PROMIS		0	0	32	OCCUPATO					€ 0,00	€ 0,00	€ 0,00			€ 0,00	
129	ARICCIA	VIA VITO VOLTERRA	5	363		FABB RURALE		0	1	35	OCCUPATO					€ 0,00	€ 0,00	€ 0,00			€ 0,00	
130	ARICCIA	VIA VITO VOLTERRA	5	571		SEMINATIVO		0	0	40	OCCUPATO					€ 0,20	€ 0,10	€ 15,00			€ 0,00	
131	ARNARA	LOC. LE CESE	1	62		SEMINATIVO		0	24	70	OCCUPATO	€ 0,00				€ 5,74	€ 4,46	€ 430,50	€ 861,00	DECRETO LEGGE "SALVA ITALIA"	€ 0,00	€ 861,00
132	ARNARA	LOC. LE CESE	1	63		BOSCO CEDUO		0	2	0	OCCUPATO	€ 0,00				€ 0,62	€ 0,12	€ 46,50	€ 93,00	DECRETO LEGGE "SALVA ITALIA"	€ 0,00	€ 93,00
133	ARNARA	LOC. LE CESE	1	64		SEMIN ARBOR		0	27	70	OCCUPATO	€ 0,00				€ 10,01	€ 9,30	€ 750,75	€ 1.501,50	DECRETO LEGGE "SALVA ITALIA"	€ 0,00	€ 1.501,50
134	ARNARA	LOC. LE CESE	1	65		SEMIN ARBOR		0	5	65	OCCUPATO	€ 0,00				€ 1,46	€ 1,46	€ 109,50	€ 219,00	DECRETO LEGGE "SALVA ITALIA"	€ 0,00	€ 219,00
135	ARNARA	LOC. LE CESE	1	66		SEMIN ARBOR		0	14	75	OCCUPATO	€ 0,00				€ 5,33	€ 4,95	€ 399,75	€ 799,50	DECRETO LEGGE "SALVA ITALIA"	€ 0,00	€ 799,50

PATRIMONIO DISPONIBILE COMMA 5 EX ASL TERRENI

N	Comune	Identificativi Indirizzo Catastale	Identificativi catastali				Classe	Estensione			Utilizzo del bene	Concessione /Ind. Occup. (annuo)	*	Decorrenza/Termine Contratto	Durata del contratto	Reddito Dominicale (Euro)	Reddito Agrario (Euro)	Valore Catastale (Euro)	Valore indicativo di mercato (Euro)	Metodo Estimativo	Spese Incrementative	Valore Contabile
			Foglio	Particella		Qualità		Ha Ettaro	A Ara	Ca Centiara												
136	ARNARA	LOC. LE CESE	1	324		SEMINATIVO		0	15	65	OCCUPATO	€ 0,00				€ 3,64	€ 2,83	€ 273,00	€ 546,00	DECRETO LEGGE "SALVA ITALIA"	€ 0,00	€ 546,00
137	ARNARA	LOC. LE CESE	1	325	AA	SEMINATIVO		0	4	0	OCCUPATO	€ 0,00				€ 0,93	€ 0,72	€ 69,75	€ 172,50	DECRETO LEGGE "SALVA ITALIA"	€ 0,00	€ 172,50
138	ARNARA	LOC. LE CESE	1	325	AB	SEMIN ARBOR		0	0	85	OCCUPATO	€ 0,00				€ 0,22	€ 0,22	€ 16,50	€ 33,00	DECRETO LEGGE "SALVA ITALIA"	€ 0,00	€ 33,00
139	BOLSENA	LOC. MONTE CORRADINO	15	5		BOSCO MISTO		1	28	60	OCCUPATO					€ 72,05	€ 10,29	€ 5.403,75			€ 0,00	
140	BOLSENA	LOC. MONTE CORRADINO	15	6		SEMINATIVO		2	27	60	OCCUPATO					€ 855,10	€ 342,04	€ 64.132,50			€ 0,00	
141	BOLSENA	LOC. MONTE CORRADINO	15	7		BOSCO MISTO		0	48	30	OCCUPATO					€ 63,26	€ 8,43	€ 4.744,50			€ 0,00	
142	BOLSENA	LOC. MONTE CORRADINO	15	8		FABB RURALE		0	24	80	OCCUPATO					€ 0,00	€ 0,00	€ 0,00			€ 0,00	
143	BOLSENA	LOC. MONTE CORRADINO	15	9	AA	SEMINATIVO		0	54	0	OCCUPATO					€ 76,54	€ 23,55	€ 5.740,50			€ 0,00	
144	BOLSENA	LOC. MONTE CORRADINO	15	9	AB	SEMIN ARBOR		0	11	0	OCCUPATO					€ 6,25	€ 1,99	€ 468,75			€ 0,00	
145	BOLSENA	LOC. MONTE CORRADINO	15	10		BOSCO MISTO		0	60	70	OCCUPATO	€ 441,57		11/11/1997 - 10/11/2012	15 ANNI	€ 10,97	€ 1,57	€ 822,75	€ 214.147,67	ISMEA 2005	€ 0,00	€ 214.147,67
146	BOLSENA	LOC. MONTE CORRADINO	15	23		SEMINATIVO		0	41	20	OCCUPATO					€ 27,66	€ 8,51	€ 2.074,50			€ 0,00	
147	BOLSENA	LOC. MONTE CORRADINO	15	28	AA	SEMINATIVO		0	57	88	OCCUPATO					€ 38,86	€ 11,96	€ 2.914,50			€ 0,00	
148	BOLSENA	LOC. MONTE CORRADINO	15	28	AB	PASCOLO		0	35	82	OCCUPATO					€ 1,66	€ 1,48	€ 124,50			€ 0,00	
149	BOLSENA	LOC. MONTE CORRADINO	15	28	AC	ULIVETO		0	32	10	OCCUPATO					€ 5,80	€ 2,49	€ 435,00			€ 0,00	
150	BOLSENA	LOC. MONTE CORRADINO	15	29	AA	SEMINATIVO		0	8	0	OCCUPATO					€ 5,37	€ 1,65	€ 402,75			€ 0,00	
151	BOLSENA	LOC. MONTE CORRADINO	15	29	AB	PASCCESPUG		0	0	80	OCCUPATO					€ 0,04	€ 0,03	€ 3,00			€ 0,00	
152	BOLSENA	LOC. MONTE CORRADINO	15	30		SEMINATIVO		0	45	0	OCCUPATO					€ 87,15	€ 34,86	€ 6.536,25			€ 0,00	
153	CASTEL SAN PIETRO ROMANO	CONTRADA "COSTA CANNELLA"	10	87		PASCCESPUG		0	31	80	LIBERO	€ 0,00				€ 3,77	€ 2,52	€ 282,75			€ 0,00	
154	CASTEL SAN PIETRO ROMANO	CONTRADA "COSTA CANNELLA"	10	112		PASCCESPUG		1	6	50	LIBERO	€ 0,00				€ 6,09	€ 4,06	€ 456,75	€ 8.071,49	ISMEA 2005	€ 0,00	€ 8.071,49
155	CASTEL SAN PIETRO ROMANO	CONTRADA "MONTE CERVINO"	12	5		BOSCO CEDUO		0	65	90	LIBERO	€ 0,00				€ 20,13	€ 2,42	€ 1.509,75			€ 0,00	
156	CASTIGLIONE IN TEVERINA	LOCALITA' VIGNA	17	3	AA	SEMINATIVO		0	70	0	OCCUPATO					€ 28,20	€ 12,65	€ 2.115,00			€ 0,00	
157	CASTIGLIONE IN TEVERINA	LOCALITA' VIGNA	17	3	AB	ULIVETO		0	7	90	OCCUPATO					€ 1,75	€ 1,02	€ 131,25			€ 0,00	
158	CASTIGLIONE IN TEVERINA	LOCALITA' VIGNA	17	17		BOSCO MISTO		0	20	90	OCCUPATO					€ 1,94	€ 0,43	€ 145,50			€ 0,00	
159	CASTIGLIONE IN TEVERINA	LOCALITA' VIGNA	17	18		FABB RURALE		0	9	70	OCCUPATO					€ 0,00	€ 0,00	€ 0,00			€ 0,00	
160	CASTIGLIONE IN TEVERINA	LOCALITA' VIGNA	17	19		SEMINATIVO		1	16	50	OCCUPATO					€ 58,19	€ 30,63	€ 4.364,25			€ 0,00	
161	CASTIGLIONE IN TEVERINA	LOCALITA' VIGNA	17	20		SEMINATIVO		0	66	40	OCCUPATO					€ 26,75	€ 12,00	€ 2.006,25			€ 0,00	
162	CASTIGLIONE IN TEVERINA	LOCALITA' VIGNA	17	21		SEMINATIVO		0	47	10	OCCUPATO					€ 55,23	€ 24,78	€ 4.142,25			€ 0,00	
163	CASTIGLIONE IN TEVERINA	LOCALITA' VIGNA	17	32		SEMIN ARBOR		0	96	40	OCCUPATO	€ 97,08		-	-	€ 156,92	€ 48,13	€ 11.769,00	€ 109.863,43	ISMEA 2005	€ 0,00	€ 109.863,43
164	CASTIGLIONE IN TEVERINA	LOCALITA' VIGNA	17	43	AA	SEMINATIVO		0	24	0	OCCUPATO					€ 9,67	€ 4,34	€ 725,25			€ 0,00	
165	CASTIGLIONE IN TEVERINA	LOCALITA' VIGNA	17	43	AB	ULIVETO		0	5	70	OCCUPATO					€ 0,82	€ 0,41	€ 61,50			€ 0,00	
166	CASTIGLIONE IN TEVERINA	LOCALITA' VIGNA	17	88		VIGNETO		0	37	90	OCCUPATO					€ 31,91	€ 9,79	€ 2.393,25			€ 0,00	
167	CASTIGLIONE IN TEVERINA	LOCALITA' VIGNA	17	89	AA	SEMINATIVO		0	10	24	OCCUPATO					€ 4,13	€ 1,85	€ 309,75			€ 0,00	
168	CASTIGLIONE IN TEVERINA	LOCALITA' VIGNA	17	89	AB	ULIVETO		0	23	56	OCCUPATO					€ 3,41	€ 1,70	€ 255,75			€ 0,00	
169	CASTIGLIONE IN TEVERINA	LOCALITA' VIGNA	17	90	AA	SEMINATIVO		0	40	0	OCCUPATO					€ 16,11	€ 7,23	€ 1.208,25			€ 0,00	
170	CASTIGLIONE IN TEVERINA	LOCALITA' VIGNA	17	90	AB	ULIVETO		0	32	0	OCCUPATO					€ 4,63	€ 2,31	€ 347,25			€ 0,00	
171	CASTIGLIONE IN TEVERINA	LOC. CAMPO LUNGO	19	24		FABB RURALE		0	27	60	LIBERO	€ 0,00				€ 0,00	€ 0,00	€ 0,00	€ 17.000,00	ADT 2003	€ 0,00	€ 17.000,00
172	CASTIGLIONE IN TEVERINA	LOC. CAMPO LUNGO	19	23		SEMINATIVO		0	49	0	OCCUPATO					€ 210,52	€ 65,05	€ 15.789,00			€ 0,00	
173	CASTIGLIONE IN TEVERINA	LOC. CAMPO LUNGO	19	103		SEMINATIVO		0	87	33	OCCUPATO					€ 263,90	€ 83,05	€ 19.792,50			€ 0,00	
174	CASTIGLIONE IN TEVERINA	LOC. CAMPO LUNGO	19	104		SEMIN ARBOR		0	37	37	OCCUPATO	€ 1.992,00		01/08/89 - 31/07/2004	15 ANNI	€ 31,46	€ 9,65	€ 2.359,50	€ 128.917,21	ISMEA 2005	€ 0,00	€ 128.917,21
175	CASTIGLIONE IN TEVERINA	LOC. CAMPO LUNGO	19	105		SEMINATIVO		0	62	90	OCCUPATO					€ 46,45	€ 14,62	€ 3.483,75			€ 0,00	
176	CASTIGLIONE IN TEVERINA	LOC. CAMPO LUNGO	19	106		SEMIN ARBOR		0	39	40	OCCUPATO					€ 260,46	€ 79,90	€ 19.534,50			€ 0,00	
177	CASTIGLIONE IN TEVERINA	LOC. CAMPO LUNGO	22	81		SEMINATIVO		1	8	90	OCCUPATO					€ 431,06	€ 133,19	€ 32.329,50			€ 0,00	

PATRIMONIO DISPONIBILE COMMA 5 EX ASL TERRENI

N	Comune	Identificativi Indirizzo Catastale	Identificativi catastali				Classe	Estensione			Utilizzo del bene	Concessione /Ind. Occup. (annuo)	*	Decorrenza/Termine Contratto	Durata del contratto	Reddito Dominicale (Euro)	Reddito Agrario (Euro)	Valore Catastale (Euro)	Valore indicativo di mercato (Euro)	Metodo Estimativo	Spese Incrementative	Valore Contabile
			Foglio	Particella		Qualità		Ha Ettaro	A Ara	Ca Centiara												
178	CASTIGLIONE IN TEVERINA	LOC. CAMPO LUNGO	22	82		SEMINATIVO		0	16	40	OCCUPATO	€ 1.109,00		01/08/89 - 31/07/2004	15 ANNI	€ 15,08	€ 4,66	€ 1.131,00	€ 44.823,62	ISMEA 2005	€ 0,00	€ 44.823,62
179	CASTIGLIONE IN TEVERINA	LOC. CAMPO LUNGO	22	83		SEMINATIVO		0	69	60	OCCUPATO					€ 63,98	€ 19,77	€ 4.798,50			€ 0,00	
180	CELLENO	ND	9	69		SEMIN ARBOR		0	41	20	OCCUPATO	€ 0,00				€ 29,79	€ 12,77	€ 2.234,25	€ 4.468,50	DECRETO LEGGE "SALVA ITALIA"	€ 0,00	€ 4.468,50
181	CELLENO	ND	16	39		PASCCESPUG		0	36	80	OCCUPATO	€ 0,00				€ 2,09	€ 1,33	€ 156,75	€ 313,50	DECRETO LEGGE "SALVA ITALIA"	€ 0,00	€ 313,50
182	CELLENO	ND	16	40		SEMIN ARBOR		0	38	30	OCCUPATO	€ 0,00				€ 31,65	€ 12,86	€ 2.373,75	€ 4.747,50	DECRETO LEGGE "SALVA ITALIA"	€ 0,00	€ 4.747,50
183	CELLENO	ND	16	48		SEMINATIVO		0	55	50	OCCUPATO	€ 0,00				€ 37,26	€ 14,33	€ 2.794,50	€ 5.589,00	DECRETO LEGGE "SALVA ITALIA"	€ 0,00	€ 5.589,00
184	CELLENO	ND	16	49		SEMINATIVO		0	32	0	OCCUPATO	€ 0,00				€ 21,48	€ 8,26	€ 1.611,00	€ 3.222,00	DECRETO LEGGE "SALVA ITALIA"	€ 0,00	€ 3.222,00
185	CELLENO	ND	16	134		SEMIN ARBOR		0	66	30	OCCUPATO	€ 0,00				€ 39,38	€ 15,41	€ 2.953,50	€ 5.907,00	DECRETO LEGGE "SALVA ITALIA"	€ 0,00	€ 5.907,00
186	CIVITELLA D`AGLIANO	ND	7	8		SEMINATIVO		0	37	60	OCCUPATO					€ 7,38	€ 3,88	€ 553,50			€ 0,00	
187	CIVITELLA D`AGLIANO	ND	7	19	AA	SEMINATIVO		0	60	0	OCCUPATO					€ 137,89	€ 42,61	€ 10.341,75			€ 0,00	
188	CIVITELLA D`AGLIANO	ND	7	19	AB	SEMIN ARBOR		0	61	40	OCCUPATO					€ 127,45	€ 1,63	€ 9.558,75			€ 0,00	
189	CIVITELLA D`AGLIANO	ND	7	20	AA	SEMINATIVO		0	79	0	OCCUPATO					€ 155,36	€ 48,00	€ 11.652,00			€ 0,00	
190	CIVITELLA D`AGLIANO	ND	7	20	AB	SEMIN ARBOR		0	36	70	OCCUPATO					€ 30,89	€ 9,48	€ 2.316,75			€ 0,00	
191	CIVITELLA D`AGLIANO	LOC. PALOMBARO	7	21		INCOLTPROD		0	16	20	OCCUPATO					€ 0,00	€ 0,08	€ 0,00			€ 0,00	
192	CIVITELLA D`AGLIANO	LOC. PALOMBARO	7	22		FABB RURALE		0	1	90	OCCUPATO					€ 0,00	€ 0,00	€ 0,00			€ 0,00	
193	CIVITELLA D`AGLIANO	LOC. PALOMBARO	7	27		SEMIN IRRIG		0	63	20	OCCUPATO					€ 100,53	€ 39,17	€ 7.539,75			€ 0,00	
194	CIVITELLA D`AGLIANO	LOC. PALOMBARO	7	29		INCOLTPROD		0	37	10	OCCUPATO					€ 0,00	€ 0,19	€ 0,00			€ 0,00	
195	CIVITELLA D`AGLIANO	LOC. PALOMBARO	7	59		SEMINATIVO		0	81	40	OCCUPATO					€ 74,83	€ 23,12	€ 5.612,25			€ 0,00	
196	CIVITELLA D`AGLIANO	LOC. PALOMBARO	7	68		INCOLTPROD		0	16	40	OCCUPATO					€ 0,00	€ 0,08	€ 0,00			€ 0,00	
197	CIVITELLA D`AGLIANO	LOC. PALOMBARO	7	74		INCOLTPROD		0	9	20	OCCUPATO					€ 0,00	€ 0,05	€ 0,00			€ 0,00	
198	CIVITELLA D`AGLIANO	LOC. PALOMBARO	7	77		SEMINATIVO		0	15	20	OCCUPATO					€ 13,97	€ 4,32	€ 1.047,75			€ 0,00	
199	CIVITELLA D`AGLIANO	LOC. PALOMBARO	7	79		SEMINATIVO		0	3	30	OCCUPATO					€ 3,03	€ 0,94	€ 227,25			€ 0,00	
200	CIVITELLA D`AGLIANO	LOC. PALOMBARO	7	81		SEMINATIVO		0	0	60	OCCUPATO					€ 0,44	€ 0,12	€ 33,00			€ 0,00	
201	CIVITELLA D`AGLIANO	LOC. PALOMBARO	7	86		INCOLTPROD		0	0	60	OCCUPATO					€ 0,00	€ 0,01	€ 0,00			€ 0,00	
202	CIVITELLA D`AGLIANO	LOC. PALOMBARO	7	125		SEMINATIVO		0	9	83	OCCUPATO					€ 9,04	€ 2,79	€ 678,00			€ 0,00	
203	CIVITELLA D`AGLIANO	LOC. PALOMBARO	7	127		SEMINATIVO		0	64	60	OCCUPATO					€ 390,33	€ 120,61	€ 29.274,75			€ 0,00	
204	CIVITELLA D`AGLIANO	LOC. PALOMBARO	7	133		INCOLTPROD		0	0	45	OCCUPATO					€ 0,00	€ 0,01	€ 0,00			€ 0,00	
205	CIVITELLA D`AGLIANO	LOC. PALOMBARO	7	134		INCOLTPROD		0	26	0	OCCUPATO					€ 0,00	€ 0,13	€ 0,00			€ 0,00	
206	CIVITELLA D`AGLIANO	LOC. PALOMBARO	7	135		INCOLTPROD		0	0	9	OCCUPATO	€ 3.511,91		11/11/1997 - 10/11/2012	15 ANNI	€ 0,00	€ 0,01	€ 0,00	€ 158.522,29	ISMEA 2005	€ 0,00	€ 158.522,29
207	CIVITELLA D`AGLIANO	LOC. PALOMBARO	7	136		INCOLTPROD		0	0	41	OCCUPATO					€ 0,00	€ 0,01	€ 0,00			€ 0,00	
208	CIVITELLA D`AGLIANO	LOC. PALOMBARO	7	137		INCOLTPROD		0	5	25	OCCUPATO					€ 0,00	€ 0,03	€ 0,00			€ 0,00	
209	CIVITELLA D`AGLIANO	LOC. PALOMBARO	7	138		INCOLTPROD		0	4	55	OCCUPATO					€ 0,00	€ 0,02	€ 0,00			€ 0,00	
210	CIVITELLA D`AGLIANO	LOC. PALOMBARO	7	139		SEMINATIVO		0	86	20	OCCUPATO					€ 130,13	€ 40,95	€ 9.759,75			€ 0,00	
211	CIVITELLA D`AGLIANO	LOC. PALOMBARO	7	140		SEMINATIVO		0	8	0	OCCUPATO					€ 5,91	€ 1,86	€ 443,25			€ 0,00	
212	CIVITELLA D`AGLIANO	LOC. PALOMBARO	7	141		SEMINATIVO		0	82	10	OCCUPATO					€ 127,10	€ 40,00	€ 9.532,50			€ 0,00	
213	CIVITELLA D`AGLIANO	LOC. PALOMBARO	7	154	AA	SEMINATIVO	1	1	60	0	OCCUPATO					€ 147,09	€ 45,45	€ 11.031,75			€ 0,00	
214	CIVITELLA D`AGLIANO	LOC. PALOMBARO	7	154	AB	SEMINATIVO ARB	2	0	47	65	OCCUPATO					€ 40,11	€ 12,30	€ 3.008,25			€ 0,00	
215	CIVITELLA D`AGLIANO	LOC. PALOMBARO	7	155		SEMINATIVO ARB	2	0	34	82	OCCUPATO					€ 29,31	€ 8,99	€ 2.198,25			€ 0,00	
216	CIVITELLA D`AGLIANO	LOC. PALOMBARO	7	156		SEMINATIVO	2	2	74	37	OCCUPATO					€ 252,23	€ 77,94	€ 18.917,25			€ 0,00	
217	CIVITELLA D`AGLIANO	LOC. PALOMBARO	7	157		SEMINATIVO ARB	2	0	70	93	OCCUPATO					€ 59,71	€ 18,32	€ 4.478,25			€ 0,00	
218	CIVITELLA D`AGLIANO	LOC. PALOMBARO	7	158		INCOLT PROD	U	0	29	85	OCCUPATO					€ 0,00	€ 0,00	€ 0,15			€ 0,00	
219	CIVITELLA D`AGLIANO	LOC. PALOMBARO	7	159		INCOLT PROD	U	0	1	15	OCCUPATO					€ 0,00	€ 0,01	€ 0,00			€ 0,00	
220	CIVITELLA D`AGLIANO	LOC. PALOMBARO	7	160	AA	SEMINATIVO	2	0	47	0	OCCUPATO					€ 34,71	€ 10,92	€ 2.603,25			€ 0,00	
221	CIVITELLA D`AGLIANO	LOC. PALOMBARO	7	160	AB	PASCOLO ARB	2	0	0	28	OCCUPATO					€ 0,01	€ 0,01	€ 0,75			€ 0,00	
222	CIVITELLA D`AGLIANO	LOC. PALOMBARO	7	161		SEMINATIVO	2	0	0	12	OCCUPATO					€ 0,09	€ 0,03	€ 6,75			€ 0,00	

PATRIMONIO DISPONIBILE COMMA 5 EX ASL TERRENI

N	Comune	Identificativi Indirizzo Catastale	Identificativi catastali				Classe	Estensione			Utilizzo del bene	Concessione /Ind. Occup. (annuo)	*	Decorrenza/Termine Contratto	Durata del contratto	Reddito Dominicale (Euro)	Reddito Agrario (Euro)	Valore Catastale (Euro)	Valore indicativo di mercato (Euro)	Metodo Estimativo	Spese Incrementative	Valore Contabile
			Foglio	Particella		Qualità		Ha Ettaro	A Ara	Ca Centiara												
223	CIVITELLA D`AGLIANO	LOC. PALOMBARO	7	162	AA	SEMINATIVO	1	1	20	0	OCCUPATO					€ 110,32	€ 34,09	€ 8.274,00			€ 0,00	
224	CIVITELLA D`AGLIANO	LOC. PALOMBARO	7	162	AB	ULIVETO	2	1	96	18	OCCUPATO					€ 48,63	€ 25,33	€ 3.647,25			€ 0,00	
225	CIVITELLA D`AGLIANO	LOC. PALOMBARO	7	163		ULIVETO	2	0	1	32	OCCUPATO					€ 0,33	€ 0,17	€ 24,75			€ 0,00	
226	CIVITELLA D`AGLIANO	LOC. PALOMBARO	10	378		SEMINATIVO	1	1	31	85	OCCUPATO					121,21	37,45	€ 9.090,75			€ 0,00	
227	CIVITELLA D`AGLIANO	LOC. PALOMBARO	10	379		SEMINATIVO	1	0	55	5	OCCUPATO					50,61	15,64	€ 3.795,75			€ 0,00	
228	CIVITELLA D`AGLIANO	LOC. PALOMBARO	7	42		FABB RURALE		1	31	85	LIBERO	€ 0,00				€ 0,00	€ 0,00	€ 0,00	€ 0,00	DECRETO LEGGE "SALVA ITALIA"	€ 0,00	€ 0,00
229	CIVITELLA D`AGLIANO	LOC. PALOMBARO	7	45		QUERCETO		00	55	5	LIBERO	€ 0,00				€ 1,04	€ 0,23	€ 78,00	€ 117,00	DECRETO LEGGE "SALVA ITALIA"	€ 0,00	€ 117,00
230	CIVITELLA D`AGLIANO	LOC. PALOMBARO	7	56		SEMIN IRRIG		0	39	40	LIBERO	€ 0,00				€ 61,66	€ 24,42	€ 4.624,50	€ 6.936,75	DECRETO LEGGE "SALVA ITALIA"	€ 0,00	€ 6.936,75
231	CIVITELLA D`AGLIANO	LOC. PALOMBARO	7	57		FABB RURALE		0	19	0	LIBERO	€ 0,00				€ 0,00	€ 0,00	€ 0,00	€ 0,00	DECRETO LEGGE "SALVA ITALIA"	€ 0,00	€ 0,00
232	CIVITELLA D`AGLIANO	LOC. PALOMBARO	7	60		ULIVETO		0	88	0	LIBERO	€ 0,00				€ 21,82	€ 11,36	€ 1.636,50	€ 2.454,75	DECRETO LEGGE "SALVA ITALIA"	€ 0,00	€ 2.454,75
233	CIVITELLA D`AGLIANO	LOC. PALOMBARO	7	61		SEMINATIVO		0	81	0	LIBERO	€ 0,00				€ 32,63	€ 14,64	€ 2.447,25	€ 3.670,88	DECRETO LEGGE "SALVA ITALIA"	€ 0,00	€ 3.670,88
234	CIVITELLA D`AGLIANO	LOC. PALOMBARO	7	67		SEMINATIVO		0	29	80	LIBERO	€ 0,00				€ 27,39	€ 8,46	€ 2.054,25	€ 3.081,38	DECRETO LEGGE "SALVA ITALIA"	€ 0,00	€ 3.081,38
235	CIVITELLA D`AGLIANO	LOC. PALOMBARO	7	114		SEMIN ARBOR		0	7	30	LIBERO	€ 0,00				€ 6,15	€ 1,89	€ 461,25	€ 691,88	DECRETO LEGGE "SALVA ITALIA"	€ 0,00	€ 691,88
236	CIVITELLA D`AGLIANO	LOC. PALOMBARO	7	121		SEMINATIVO		0	40	40	LIBERO	€ 0,00				€ 37,14	€ 11,48	€ 2.785,50	€ 4.178,25	DECRETO LEGGE "SALVA ITALIA"	€ 0,00	€ 4.178,25
237	CIVITELLA D`AGLIANO	LOC. PALOMBARO	7	126		SEMIN ARBOR		0	0	40	LIBERO	€ 0,00				€ 0,34	€ 0,10	€ 25,50	€ 38,25	DECRETO LEGGE "SALVA ITALIA"	€ 0,00	€ 38,25
238	CIVITELLA D`AGLIANO	LOC. PALOMBARO	7	128		SEMINATIVO		0	83	34	LIBERO	€ 0,00				€ 69,83	€ 31,33	€ 5.237,25	€ 7.855,88	DECRETO LEGGE "SALVA ITALIA"	€ 0,00	€ 7.855,88
239	CIVITELLA D`AGLIANO	LOC. RENARO	7	129		SEMINATIVO		0	0	26	LIBERO	€ 0,00				€ 0,10	€ 0,05	€ 7,50	€ 11,25	DECRETO LEGGE "SALVA ITALIA"	€ 0,00	€ 11,25
240	CIVITELLA D`AGLIANO	LOC. RENARO	7	130		SEMINATIVO		0	0	10	LIBERO	€ 0,00				€ 0,04	€ 0,02	€ 3,00	€ 4,50	DECRETO LEGGE "SALVA ITALIA"	€ 0,00	€ 4,50
241	CIVITELLA D`AGLIANO	LOC. PALOMBARO	7	131		INCOLTPROD		0	55	22	LIBERO	€ 0,00				€ 0,00	€ 0,29	€ 0,00	€ 0,00	DECRETO LEGGE "SALVA ITALIA"	€ 0,00	€ 0,00
242	CIVITELLA D`AGLIANO	LOC. PALOMBARO	7	132		INCOLTPROD		0	0	13	LIBERO	€ 0,00				€ 0,00	€ 0,01	€ 0,00	€ 0,00	DECRETO LEGGE "SALVA ITALIA"	€ 0,00	€ 0,00
243	CIVITELLA D`AGLIANO	LOC. PALOMBARO	7	38		INCOLTPROD		0	11	50	OCCUPATO					€ 0,00	€ 0,06	€ 0,00			€ 0,00	
244	CIVITELLA D`AGLIANO	LOC. PALOMBARO	7	39		SEMINATIVO		0	73	30	OCCUPATO					€ 150,12	€ 46,39	€ 11.259,00			€ 0,00	
245	CIVITELLA D`AGLIANO	LOC. FOSSO SECCO	9	9		FABB RURALE		0	11	50	OCCUPATO					€ 0,00	€ 0,00	€ 0,00			€ 0,00	
246	CIVITELLA D`AGLIANO	LOC. FOSSO SECCO	9	103		SEMIN ARBOR		0	41	50	OCCUPATO					€ 39,94	€ 10,72	€ 2.995,50			€ 0,00	
247	CIVITELLA D`AGLIANO	LOC. FOSSO SECCO	9	213		SEMIN ARBOR		0	89	31	OCCUPATO					€ 226,71	€ 69,54	€ 17.003,25			€ 0,00	
248	CIVITELLA D`AGLIANO	LOC. FOSSO SECCO	9	214		SEMIN ARBOR		0	11	29	OCCUPATO					€ 9,50	€ 2,92	€ 712,50			€ 0,00	
249	CIVITELLA D`AGLIANO	LOC. FOSSO SECCO	9	215		SEMIN ARBOR		0	87	70	OCCUPATO					€ 149,59	€ 45,89	€ 11.219,25			€ 0,00	
250	CIVITELLA D`AGLIANO	LOC. FOSSO SECCO	9	317		SEMINATIVO		0	46	15	OCCUPATO	€ 1.910,89		11/11/1997 - 10/11/2012	15 ANNI	€ 42,43	€ 13,11	€ 3.182,25	€ 113.460,94	ISMEA 2005	€ 0,00	€ 113.460,94
251	CIVITELLA D`AGLIANO	LOC. FOSSO SECCO	9	318		SEMINATIVO		0	0	95	OCCUPATO					€ 0,87	€ 0,27	€ 65,25			€ 0,00	
252	CIVITELLA D`AGLIANO	ND	10	3		SEMINATIVO		0	84	80	OCCUPATO					€ 77,96	€ 24,09	€ 5.847,00			€ 0,00	
253	CIVITELLA D`AGLIANO	ND	10	176		SEMINATIVO		0	25	0	OCCUPATO					€ 22,98	€ 7,10	€ 1.723,50			€ 0,00	
254	CIVITELLA D`AGLIANO	ND	10	213		SEMINATIVO		0	14	70	OCCUPATO					€ 13,51	€ 4,18	€ 1.013,25			€ 0,00	
255	CIVITELLA D`AGLIANO	ND	10	214		SEMINATIVO		0	0	50	OCCUPATO					€ 0,46	€ 0,14	€ 34,50			€ 0,00	
256	CIVITELLA D`AGLIANO	ND	10	302		SEMINATIVO		0	61	65	OCCUPATO					€ 304,88	€ 94,21	€ 22.866,00			€ 0,00	
257	CIVITELLA D`AGLIANO	ND	10	304		SEMINATIVO		0	5	95	OCCUPATO					€ 5,47	€ 1,69	€ 410,25			€ 0,00	
258	CIVITELLA D`AGLIANO	ND	10	34		SEMINATIVO		0	91	80	LIBERO	€ 0,00				€ 167,13	€ 51,64	€ 12.534,75	€ 18.802,13	DECRETO LEGGE "SALVA ITALIA"	€ 0,00	€ 18.802,13
259	CIVITELLA D`AGLIANO	ND	10	80		SEMINATIVO		1	18	10	LIBERO	€ 0,00				€ 274,04	€ 84,68	€ 20.553,00	€ 30.829,50	DECRETO LEGGE "SALVA ITALIA"	€ 0,00	€ 30.829,50
260	CIVITELLA D`AGLIANO	ND	10	81		INCOLTPROD		0	44	40	LIBERO	€ 0,00				€ 0,00	€ 0,23	€ 0,00	€ 0,00	DECRETO LEGGE "SALVA ITALIA"	€ 0,00	€ 0,00
261	CIVITELLA D`AGLIANO	ND	10	303		SEMINATIVO		0	6	40	LIBERO	€ 0,00				€ 5,88	€ 1,82	€ 441,00	€ 661,50	DECRETO LEGGE "SALVA ITALIA"	€ 0,00	€ 661,50
262	CIVITELLA D`AGLIANO	LOC. PORCINONI	14	16		SEMINATIVO		0	94	20	LIBERO	€ 0,00				€ 86,60	€ 26,76	€ 6.495,00	€ 9.742,50	DECRETO LEGGE "SALVA ITALIA"	€ 0,00	€ 9.742,50
263	CIVITELLA D`AGLIANO	LOC. PORCINONI	14	17		SEMINATIVO		0	99	20	LIBERO	€ 0,00				€ 256,67	€ 79,31	€ 19.250,25	€ 28.875,38	DECRETO LEGGE "SALVA ITALIA"	€ 0,00	€ 28.875,38
264	CIVITELLA D`AGLIANO	LOC. PORCINONI	14	21		SEMINATIVO		0	82	10	LIBERO	€ 0,00				€ 406,42	€ 125,58	€ 30.481,50	€ 45.722,25	DECRETO LEGGE "SALVA ITALIA"	€ 0,00	€ 45.722,25
265	CIVITELLA D`AGLIANO	LOC. PORCINONI	14	34		FABB RURALE		0	17	40	LIBERO	€ 0,00				€ 0,00	€ 0,00	€ 0,00	€ 0,00	DECRETO LEGGE "SALVA ITALIA"	€ 0,00	€ 0,00
266	CIVITELLA D`AGLIANO	LOC. PORCINONI	14	35		SEMINATIVO		0	59	20	LIBERO	€ 0,00				€ 54,42	€ 16,82	€ 4.081,50	€ 6.122,25	DECRETO LEGGE "SALVA ITALIA"	€ 0,00	€ 6.122,25
267	CIVITELLA D`AGLIANO	LOC. PORCINONI	14	36		SEMINATIVO		0	33	30	LIBERO	€ 0,00				€ 113,35	€ 35,02	€ 8.501,25	€ 12.751,88	DECRETO LEGGE "SALVA ITALIA"	€ 0,00	€ 12.751,88

PATRIMONIO DISPONIBILE COMMA 5 EX ASL TERRENI

N	Comune	Identificativi Indirizzo Catastale	Identificativi catastali				Classe	Estensione			Utilizzo del bene	Concessione /Ind. Occup. (annuo)	*	Decorrenza/Termine Contratto	Durata del contratto	Reddito Dominicale (Euro)	Reddito Agrario (Euro)	Valore Catastale (Euro)	Valore indicativo di mercato (Euro)	Metodo Estimativo	Spese Incrementative	Valore Contabile
			Foglio	Particella		Qualità		Ha Ettaro	A Ara	Ca Centiara												
268	CIVITELLA D`AGLIANO	LOC. PORCINONI	14	38		SEMINATIVO		0	51	60	LIBERO	€ 0,00				€ 212,91	€ 65,79	€ 15.968,25	€ 23.952,38	DECRETO LEGGE "SALVA ITALIA"	€ 0,00	€ 23.952,38
269	CIVITELLA D`AGLIANO	LOC. PORCINONI	14	50		SEMINATIVO		0	67	10	LIBERO	€ 0,00				€ 49,56	€ 15,59	€ 3.717,00	€ 5.575,50	DECRETO LEGGE "SALVA ITALIA"	€ 0,00	€ 5.575,50
270	CIVITELLA D`AGLIANO	LOC. PORCINONI	14	51		SEMINATIVO		0	42	70	LIBERO	€ 0,00				€ 121,99	€ 37,69	€ 9.149,25	€ 13.723,88	DECRETO LEGGE "SALVA ITALIA"	€ 0,00	€ 13.723,88
271	CIVITELLA D`AGLIANO	LOC. PORCINONI	14	52		SEMINATIVO		0	42	0	LIBERO	€ 0,00				€ 38,61	€ 11,93	€ 2.895,75	€ 4.343,63	DECRETO LEGGE "SALVA ITALIA"	€ 0,00	€ 4.343,63
272	CIVITELLA D`AGLIANO	LOC. PORCINONI	14	93		SEMINATIVO		0	11	40	LIBERO	€ 0,00				€ 10,48	€ 3,24	€ 786,00	€ 1.179,00	DECRETO LEGGE "SALVA ITALIA"	€ 0,00	€ 1.179,00
273	FERENTINO	ND	3	79		PASCOLO	1	0	34	10	LIBERO	€ 0,00				€ 4,40	€ 2,11	€ 330,00	€ 495,00	DECRETO LEGGE "SALVA ITALIA"	€ 0,00	€ 495,00
274	FERENTINO	ND	3	80		SEMINATIVO	3	0	85	65	LIBERO	€ 0,00				€ 30,96	€ 22,12	€ 2.322,00	€ 3.483,00	DECRETO LEGGE "SALVA ITALIA"	€ 0,00	€ 3.483,00
275	FERENTINO	ND	3	84		SEMINATIVO	2	0	57	40	LIBERO	€ 0,00				€ 76,13	€ 57,09	€ 5.709,75	€ 8.564,63	DECRETO LEGGE "SALVA ITALIA"	€ 0,00	€ 8.564,63
276	FERENTINO	ND	4	7		SEMINATIVO	5	0	4	40	LIBERO	€ 0,00				€ 0,57	€ 0,57	€ 42,75	€ 64,13	DECRETO LEGGE "SALVA ITALIA"	€ 0,00	€ 64,13
277	FERENTINO	ND	4	9		SEMINATIVO	3	0	37	95	LIBERO	€ 0,00				€ 13,72	€ 9,80	€ 1.029,00	€ 1.543,50	DECRETO LEGGE "SALVA ITALIA"	€ 0,00	€ 1.543,50
278	FERENTINO	ND	4	146		SEMINATIVO	5	0	4	40	LIBERO	€ 0,00				€ 0,57	€ 0,57	€ 42,75	€ 64,13	DECRETO LEGGE "SALVA ITALIA"	€ 0,00	€ 64,13
279	FERENTINO	ND	4	149		PASCOLO	1	0	27	80	LIBERO	€ 0,00				€ 3,59	€ 1,72	€ 269,25	€ 403,88	DECRETO LEGGE "SALVA ITALIA"	€ 0,00	€ 403,88
280	FERENTINO	ND	4	150		SEMINATIVO	2	0	55	40	LIBERO	€ 0,00				€ 28,61	€ 21,46	€ 2.145,75	€ 3.218,63	DECRETO LEGGE "SALVA ITALIA"	€ 0,00	€ 3.218,63
281	FERENTINO	ND	9	4		SEMIN IRRIG	2	0	70	10	LIBERO	€ 0,00				€ 92,32	€ 52,50	€ 6.924,00	€ 10.386,00	DECRETO LEGGE "SALVA ITALIA"	€ 0,00	€ 10.386,00
282	FERENTINO	ND	9	34		SEMIN IRRIG	2	0	55	10	LIBERO	€ 0,00				€ 72,56	€ 41,26	€ 5.442,00	€ 8.163,00	DECRETO LEGGE "SALVA ITALIA"	€ 0,00	€ 8.163,00
283	FERENTINO	ND	9	113		SEMIN IRRIG	2	0	14	20	LIBERO	€ 0,00				€ 18,60	€ 10,63	€ 1.395,00	€ 2.092,50	DECRETO LEGGE "SALVA ITALIA"	€ 0,00	€ 2.092,50
284	FERENTINO	ND	9	114		SEMIN IRRIG	2	0	10	80	LIBERO	€ 0,00				€ 14,22	€ 8,09	€ 1.066,50	€ 1.599,75	DECRETO LEGGE "SALVA ITALIA"	€ 0,00	€ 1.599,75
285	FERENTINO	ND	9	115		SEMIN IRRIG	2	0	12	0	LIBERO	€ 0,00				€ 15,80	€ 8,99	€ 1.185,00	€ 1.777,50	DECRETO LEGGE "SALVA ITALIA"	€ 0,00	€ 1.777,50
286	FERENTINO	ND	9	398		ENTE URBANO		0	7	50	LIBERO	€ 0,00				€ 0,00	€ 0,00	€ 0,00	€ 0,00	DECRETO LEGGE "SALVA ITALIA"	€ 0,00	€ 0,00
287	FERENTINO	ND	9	399		ENTE URBANO		0	14	40	LIBERO	€ 0,00				€ 0,00	€ 0,00	€ 0,00	€ 0,00	DECRETO LEGGE "SALVA ITALIA"	€ 0,00	€ 0,00
288	FERENTINO	ND	10	7		SEMIN IRRIG	3	0	63	60	LIBERO	€ 0,00				€ 126,92	€ 87,26	€ 9.519,00	€ 14.278,50	DECRETO LEGGE "SALVA ITALIA"	€ 0,00	€ 14.278,50
289	FERENTINO	ND	11	12		BOSCO CEDUO	2	1	29	60	LIBERO	€ 0,00				€ 20,08	€ 4,02	€ 1.506,00	€ 2.259,00	DECRETO LEGGE "SALVA ITALIA"	€ 0,00	€ 2.259,00
290	FERENTINO	ND	11	67		SEMIN IRRIG	1	0	54	80	LIBERO	€ 0,00				€ 94,81	€ 60,85	€ 7.110,75	€ 10.666,13	DECRETO LEGGE "SALVA ITALIA"	€ 0,00	€ 10.666,13
291	FERENTINO	ND	11	81		SEMIN ARBOR	2	0	19	0	LIBERO	€ 0,00				€ 8,83	€ 7,85	€ 662,25	€ 993,38	DECRETO LEGGE "SALVA ITALIA"	€ 0,00	€ 993,38
292	FERENTINO	ND	11	126		SEMIN ARBOR		0	16	70	LIBERO	€ 0,00				€ 12,07	€ 11,21	€ 905,25	€ 1.357,88	DECRETO LEGGE "SALVA ITALIA"	€ 0,00	€ 1.357,88
293	FERENTINO	ND	11	163				0	3	60	LIBERO	€ 0,00				€ 0,00	€ 0,00	€ 0,00	€ 0,00	DECRETO LEGGE "SALVA ITALIA"	€ 0,00	€ 0,00
294	FERENTINO	ND	11	192		SEMIN ARBOR	2	0	30	60	LIBERO	€ 0,00				€ 14,22	€ 12,64	€ 1.066,50	€ 1.599,75	DECRETO LEGGE "SALVA ITALIA"	€ 0,00	€ 1.599,75
295	FERENTINO	ND	11	390				0	0	0	LIBERO	€ 0,00				€ 0,00	€ 0,00	€ 0,00	€ 0,00	DECRETO LEGGE "SALVA ITALIA"	€ 0,00	€ 0,00
296	FERENTINO	ND	11	392		SEMIN ARBOR	2	0	1	20	LIBERO	€ 0,00				€ 0,56	€ 0,50	€ 42,00	€ 63,00	DECRETO LEGGE "SALVA ITALIA"	€ 0,00	€ 63,00
297	FERENTINO	ND	11	393		SEMIN ARBOR	2	0	1	20	LIBERO	€ 0,00				€ 0,56	€ 0,50	€ 42,00	€ 63,00	DECRETO LEGGE "SALVA ITALIA"	€ 0,00	€ 63,00
298	FERENTINO	ND	11	394		SEMIN ARBOR	2	0	1	20	LIBERO	€ 0,00				€ 0,56	€ 0,50	€ 42,00	€ 63,00	DECRETO LEGGE "SALVA ITALIA"	€ 0,00	€ 63,00
299	FERENTINO	ND	12	53		SEMIN ARBOR	2	0	30	0	LIBERO	€ 0,00				€ 13,94	€ 12,39	€ 1.045,50	€ 1.568,25	DECRETO LEGGE "SALVA ITALIA"	€ 0,00	€ 1.568,25
300	FERENTINO	ND	12	69		SEMINATIVO	2	0	1	20	LIBERO	€ 0,00				€ 0,62	€ 0,46	€ 46,50	€ 69,75	DECRETO LEGGE "SALVA ITALIA"	€ 0,00	€ 69,75
301	FERENTINO	ND	12	70		SEMIN ARBOR	2	0	19	20	LIBERO	€ 0,00				€ 8,92	€ 7,93	€ 669,00	€ 1.003,50	DECRETO LEGGE "SALVA ITALIA"	€ 0,00	€ 1.003,50
302	FERENTINO	ND	12	77		SEMIN ARBOR	2	0	2	60	LIBERO	€ 0,00				€ 1,21	€ 1,07	€ 90,75	€ 136,13	DECRETO LEGGE "SALVA ITALIA"	€ 0,00	€ 136,13
303	FERENTINO	ND	12	129		SEMIN ARBOR	1	0	29	50	LIBERO	€ 0,00				€ 21,33	€ 19,81	€ 1.599,75	€ 2.399,63	DECRETO LEGGE "SALVA ITALIA"	€ 0,00	€ 2.399,63
304	FERENTINO	ND	12	231		SEMIN ARBOR	2	0	12	45	LIBERO	€ 0,00				€ 5,79	€ 5,14	€ 434,25	€ 651,38	DECRETO LEGGE "SALVA ITALIA"	€ 0,00	€ 651,38
305	FERENTINO	ND	12	232		FABB RURALE		0	1	0	LIBERO	€ 0,00				€ 0,00	€ 0,00	€ 0,00	€ 0,00	DECRETO LEGGE "SALVA ITALIA"	€ 0,00	€ 0,00
306	FERENTINO	ND	12	388		SEMIN ARBOR	2	0	2	50	LIBERO	€ 0,00				€ 1,16	€ 1,03	€ 87,00	€ 130,50	DECRETO LEGGE "SALVA ITALIA"	€ 0,00	€ 130,50
307	FERENTINO	ND	12	445		SEMIN ARBOR	2	0	29	10	LIBERO	€ 0,00				€ 13,53	€ 12,02	€ 1.014,75	€ 1.522,13	DECRETO LEGGE "SALVA ITALIA"	€ 0,00	€ 1.522,13
308	FERENTINO	ND	12	446		SEMIN ARBOR	2	0	27	60	LIBERO	€ 0,00				€ 12,83	€ 11,40	€ 962,25	€ 1.443,38	DECRETO LEGGE "SALVA ITALIA"	€ 0,00	€ 1.443,38
309	FERENTINO	ND	12	471		SEMIN ARBOR	2	0	12	45	LIBERO	€ 0,00				€ 5,79	€ 5,14	€ 434,25	€ 651,38	DECRETO LEGGE "SALVA ITALIA"	€ 0,00	€ 651,38
310	FERENTINO	ND	12	472		SEMIN ARBOR	2	0	36	55	LIBERO	€ 0,00				€ 16,99	€ 15,10	€ 1.274,25	€ 1.911,38	DECRETO LEGGE "SALVA ITALIA"	€ 0,00	€ 1.911,38
311	FERENTINO	ND	12	473		SEMINATIVO	2	0	5	0	LIBERO	€ 0,00				€ 2,58	€ 1,94	€ 193,50	€ 290,25	DECRETO LEGGE "SALVA ITALIA"	€ 0,00	€ 290,25
312	FERENTINO	ND	12	476		SEMIN ARBOR	2	0	7	50	LIBERO	€ 0,00				€ 3,49	€ 3,10	€ 261,75	€ 392,63	DECRETO LEGGE "SALVA ITALIA"	€ 0,00	€ 392,63

PATRIMONIO DISPONIBILE COMMA 5 EX ASL TERRENI

N	Comune	Identificativi Indirizzo Catastale	Identificativi catastali				Classe	Estensione			Utilizzo del bene	Concessione /Ind. Occup. (annuo)	*	Decorrenza/Termine Contratto	Durata del contratto	Reddito Dominicale (Euro)	Reddito Agrario (Euro)	Valore Catastale (Euro)	Valore indicativo di mercato (Euro)	Metodo Estimativo	Spese Incrementative	Valore Contabile
			Foglio	Particella		Qualità		Ha Ettaro	A Ara	Ca Centiara												
313	FERENTINO	ND	12	477	AA	ULIVETO	4	0	13	32	LIBERO	€ 0,00				€ 4,13	€ 2,06	€ 309,75	€ 464,63	DECRETO LEGGE "SALVA ITALIA"	€ 0,00	€ 464,63
314	FERENTINO	ND	12	477	AB	SEMIN ARBOR	2	0	0	88	LIBERO	€ 0,00				€ 0,41	€ 0,36	€ 30,75	€ 46,13	DECRETO LEGGE "SALVA ITALIA"	€ 0,00	€ 46,13
315	FERENTINO	ND	12	478	AA	BOSCO CEDUO	1	0	0	60	LIBERO	€ 0,00				€ 0,12	€ 0,02	€ 9,00	€ 13,50	DECRETO LEGGE "SALVA ITALIA"	€ 0,00	€ 13,50
316	FERENTINO	ND	12	478	AB	PASCOLOARB	U	0	4	0	LIBERO	€ 0,00				€ 0,31	€ 0,14	€ 23,25	€ 34,88	DECRETO LEGGE "SALVA ITALIA"	€ 0,00	€ 34,88
317	FERENTINO	ND	12	480		BOSCO CEDUO	1	0	3	25	LIBERO	€ 0,00				€ 0,67	€ 0,10	€ 50,25	€ 75,38	DECRETO LEGGE "SALVA ITALIA"	€ 0,00	€ 75,38
318	FERENTINO	ND	12	481		SEMIN ARBOR	2	0	12	90	LIBERO	€ 0,00				€ 6,00	€ 5,33	€ 450,00	€ 675,00	DECRETO LEGGE "SALVA ITALIA"	€ 0,00	€ 675,00
319	FERENTINO	ND	13	93		FABB RURALE		0	0	15	LIBERO	€ 0,00				€ 0,00	€ 0,00	€ 0,00	€ 0,00	DECRETO LEGGE "SALVA ITALIA"	€ 0,00	€ 0,00
320	FERENTINO	ND	13	94		SEMIN ARBOR	1	0	2	63	LIBERO	€ 0,00				€ 1,90	€ 1,77	€ 142,50	€ 213,75	DECRETO LEGGE "SALVA ITALIA"	€ 0,00	€ 213,75
321	FERENTINO	ND	13	167		BOSCO CEDUO	2	0	4	75	LIBERO	€ 0,00				€ 0,74	€ 0,15	€ 55,50	€ 83,25	DECRETO LEGGE "SALVA ITALIA"	€ 0,00	€ 83,25
322	FERENTINO	ND	13	180		SEMIN ARBOR	1	0	2	40	LIBERO	€ 0,00				€ 1,74	€ 1,61	€ 130,50	€ 195,75	DECRETO LEGGE "SALVA ITALIA"	€ 0,00	€ 195,75
323	FERENTINO	ND	13	223				0	0	0	LIBERO	€ 0,00				€ 0,00	€ 0,00	€ 0,00	€ 0,00	DECRETO LEGGE "SALVA ITALIA"	€ 0,00	€ 0,00
324	FERENTINO	ND	13	224	2			0	0	0	LIBERO	€ 0,00				€ 0,00	€ 0,00	€ 0,00	€ 0,00	DECRETO LEGGE "SALVA ITALIA"	€ 0,00	€ 0,00
325	FERENTINO	ND	13	225				0	0	80	LIBERO	€ 0,00				€ 0,00	€ 0,00	€ 0,00	€ 0,00	DECRETO LEGGE "SALVA ITALIA"	€ 0,00	€ 0,00
326	FERENTINO	ND	13	225	1			0	0	0	LIBERO	€ 0,00				€ 0,00	€ 0,00	€ 0,00	€ 0,00	DECRETO LEGGE "SALVA ITALIA"	€ 0,00	€ 0,00
327	FERENTINO	ND	13	226		SEMIN ARBOR	1	0	5	80	LIBERO	€ 0,00				€ 4,19	€ 3,89	€ 314,25	€ 471,38	DECRETO LEGGE "SALVA ITALIA"	€ 0,00	€ 471,38
328	FERENTINO	ND	13	227		SEMIN ARBOR	1	0	1	93	LIBERO	€ 0,00				€ 1,40	€ 1,30	€ 105,00	€ 157,50	DECRETO LEGGE "SALVA ITALIA"	€ 0,00	€ 157,50
329	FERENTINO	ND	13	228		ENTE URBANO		0	6	3	LIBERO	€ 0,00				€ 0,00	€ 0,00	€ 0,00	€ 0,00	DECRETO LEGGE "SALVA ITALIA"	€ 0,00	€ 0,00
330	FERENTINO	ND	13	235		FABB RURALE		0	2	20	LIBERO	€ 0,00				€ 0,00	€ 0,00	€ 0,00	€ 0,00	DECRETO LEGGE "SALVA ITALIA"	€ 0,00	€ 0,00
331	FERENTINO	ND	13	329		ENTE URBANO		0	6	95	LIBERO	€ 0,00				€ 0,00	€ 0,00	€ 0,00	€ 0,00	DECRETO LEGGE "SALVA ITALIA"	€ 0,00	€ 0,00
332	FERENTINO	ND	13	337		ENTE URBANO		0	4	20	LIBERO	€ 0,00				€ 0,00	€ 0,00	€ 0,00	€ 0,00	DECRETO LEGGE "SALVA ITALIA"	€ 0,00	€ 0,00
333	FERENTINO	ND	13	400		ENTE URBANO		0	10	50	LIBERO	€ 0,00				€ 0,00	€ 0,00	€ 0,00	€ 0,00	DECRETO LEGGE "SALVA ITALIA"	€ 0,00	€ 0,00
334	FERENTINO	ND	13	401		ENTE URBANO		0	13	50	LIBERO	€ 0,00				€ 0,00	€ 0,00	€ 0,00	€ 0,00	DECRETO LEGGE "SALVA ITALIA"	€ 0,00	€ 0,00
335	FERENTINO	ND	13	402		SEMIN ARBOR	1	0	9	55	LIBERO	€ 0,00				€ 6,91	€ 6,41	€ 518,25	€ 777,38	DECRETO LEGGE "SALVA ITALIA"	€ 0,00	€ 777,38
336	FERENTINO	ND	13	403				0	0	0	LIBERO	€ 0,00				€ 0,00	€ 0,00	€ 0,00	€ 0,00	DECRETO LEGGE "SALVA ITALIA"	€ 0,00	€ 0,00
337	FERENTINO	ND	13	404		FU D ACCERT		0	1	60	LIBERO	€ 0,00				€ 0,00	€ 0,00	€ 0,00	€ 0,00	DECRETO LEGGE "SALVA ITALIA"	€ 0,00	€ 0,00
338	FERENTINO	ND	14	17		SEMINATIVO	3	0	11	60	LIBERO	€ 0,00				€ 4,19	€ 3,00	€ 314,25	€ 471,38	DECRETO LEGGE "SALVA ITALIA"	€ 0,00	€ 471,38
339	FERENTINO	ND	14	18		ULIVETO	4	0	58	10	LIBERO	€ 0,00				€ 18,00	€ 9,00	€ 1.350,00	€ 2.025,00	DECRETO LEGGE "SALVA ITALIA"	€ 0,00	€ 2.025,00
340	FERENTINO	ND	14	19		BOSCO CEDUO	2	0	19	80	LIBERO	€ 0,00				€ 3,07	€ 0,61	€ 230,25	€ 345,38	DECRETO LEGGE "SALVA ITALIA"	€ 0,00	€ 345,38
341	FERENTINO	ND	15	22		SEMINATIVO	4	0	36	70	LIBERO	€ 0,00				€ 6,63	€ 6,63	€ 497,25	€ 745,88	DECRETO LEGGE "SALVA ITALIA"	€ 0,00	€ 745,88
342	FERENTINO	ND	17	37		SEMINATIVO	1	0	82	20	LIBERO	€ 0,00				€ 50,94	€ 42,45	€ 3.820,50	€ 5.730,75	DECRETO LEGGE "SALVA ITALIA"	€ 0,00	€ 5.730,75
343	FERENTINO	ND	18	45		SEMINATIVO	1	0	82	0	LIBERO	€ 0,00				€ 50,82	€ 42,35	€ 3.811,50	€ 5.717,25	DECRETO LEGGE "SALVA ITALIA"	€ 0,00	€ 5.717,25
344	FERENTINO	ND	18	76		SEMINATIVO	1	0	11	10	LIBERO	€ 0,00				€ 62,66	€ 52,21	€ 4.699,50	€ 7.049,25	DECRETO LEGGE "SALVA ITALIA"	€ 0,00	€ 7.049,25
345	FERENTINO	ND	18	114				0	0	0	LIBERO	€ 0,00				€ 0,00	€ 0,00	€ 0,00	€ 0,00	DECRETO LEGGE "SALVA ITALIA"	€ 0,00	€ 0,00
346	FERENTINO	ND	18	39358				0	0	0	LIBERO	€ 0,00				€ 0,00	€ 0,00	€ 0,00	€ 0,00	DECRETO LEGGE "SALVA ITALIA"	€ 0,00	€ 0,00
347	FERENTINO	ND	19	12		SEMIN ARBOR	2	0	18	60	LIBERO	€ 0,00				€ 8,65	€ 7,68	€ 648,75	€ 973,13	DECRETO LEGGE "SALVA ITALIA"	€ 0,00	€ 973,13
348	FERENTINO	ND	19	24				0	0	0	LIBERO	€ 0,00				€ 0,00	€ 0,00	€ 0,00	€ 0,00	DECRETO LEGGE "SALVA ITALIA"	€ 0,00	€ 0,00
349	FERENTINO	ND	19	26		SEMIN ARBOR	2	0	18	90	LIBERO	€ 0,00				€ 8,78	€ 7,81	€ 658,50	€ 987,75	DECRETO LEGGE "SALVA ITALIA"	€ 0,00	€ 987,75
350	FERENTINO	ND	19	962		SEMIN ARBOR	2	0	43	47	LIBERO	€ 0,00				€ 20,21	€ 17,96	€ 1.515,75	€ 2.273,63	DECRETO LEGGE "SALVA ITALIA"	€ 0,00	€ 2.273,63
351	FERENTINO	ND	19	963		SEMIN ARBOR	2	0	1	23	LIBERO	€ 0,00				€ 0,57	€ 0,51	€ 42,75	€ 64,13	DECRETO LEGGE "SALVA ITALIA"	€ 0,00	€ 64,13
352	FERENTINO	ND	19	46357				0	0	0	LIBERO	€ 0,00				€ 0,00	€ 0,00	€ 0,00	€ 0,00	DECRETO LEGGE "SALVA ITALIA"	€ 0,00	€ 0,00
353	FERENTINO	ND	20	161	AA	SEMINATIVO	3	0	15	0	LIBERO	€ 0,00				€ 5,42	€ 3,87	€ 406,50	€ 609,75	DECRETO LEGGE "SALVA ITALIA"	€ 0,00	€ 609,75
354	FERENTINO	ND	20	161	AB	SEMIN ARBOR	2	0	0	90	LIBERO	€ 0,00				€ 0,42	€ 0,37	€ 31,50	€ 47,25	DECRETO LEGGE "SALVA ITALIA"	€ 0,00	€ 47,25
355	FERENTINO	ND	20	168		SEMIN ARBOR	2	0	15	90	LIBERO	€ 0,00				€ 7,39	€ 6,57	€ 554,25	€ 831,38	DECRETO LEGGE "SALVA ITALIA"	€ 0,00	€ 831,38
356	FERENTINO	ND	20	195		SEMIN ARBOR	2	0	14	60	LIBERO	€ 0,00				€ 6,79	€ 6,03	€ 509,25	€ 763,88	DECRETO LEGGE "SALVA ITALIA"	€ 0,00	€ 763,88
357	FERENTINO	ND	20	216		SEMIN ARBOR	2	0	15	90	LIBERO	€ 0,00				€ 7,39	€ 6,57	€ 554,25	€ 831,38	DECRETO LEGGE "SALVA ITALIA"	€ 0,00	€ 831,38

PATRIMONIO DISPONIBILE COMMA 5 EX ASL TERRENI

N	Comune	Identificativi Indirizzo Catastale	Identificativi catastali				Classe	Estensione			Utilizzo del bene	Concessione /Ind. Occup. (annuo)	*	Decorrenza/Termine Contratto	Durata del contratto	Reddito Dominicale (Euro)	Reddito Agrario (Euro)	Valore Catastale (Euro)	Valore indicativo di mercato (Euro)	Metodo Estimativo	Spese Incrementative	Valore Contabile
			Foglio	Particella		Qualità		Ha Ettaro	A Ara	Ca Centiara												
358	FERENTINO	ND	20	217	AA	SEMINATIVO	3	0	15	0	LIBERO	€ 0,00				€ 5,42	€ 3,87	€ 406,50	€ 609,75	DECRETO LEGGE "SALVA ITALIA"	€ 0,00	€ 609,75
359	FERENTINO	ND	20	217	AB	SEMIN ARBOR	2	0	0	90	LIBERO	€ 0,00				€ 0,42	€ 0,37	€ 31,50	€ 47,25	DECRETO LEGGE "SALVA ITALIA"	€ 0,00	€ 47,25
360	FERENTINO	ND	20	319		SEMIN ARBOR	2	0	6	90	LIBERO	€ 0,00				€ 3,21	€ 2,85	€ 240,75	€ 361,13	DECRETO LEGGE "SALVA ITALIA"	€ 0,00	€ 361,13
361	FERENTINO	ND	22	3				0	0	0	LIBERO	€ 0,00				€ 0,00	€ 0,00	€ 0,00	€ 0,00	DECRETO LEGGE "SALVA ITALIA"	€ 0,00	€ 0,00
362	FERENTINO	ND	22	18		SEMIN ARBOR	3	0	4	70	LIBERO	€ 0,00				€ 1,58	€ 1,58	€ 118,50	€ 177,75	DECRETO LEGGE "SALVA ITALIA"	€ 0,00	€ 177,75
363	FERENTINO	ND	22	46		SEMIN ARBOR	3	0	13	90	LIBERO	€ 0,00				€ 4,67	€ 4,67	€ 350,25	€ 525,38	DECRETO LEGGE "SALVA ITALIA"	€ 0,00	€ 525,38
364	FERENTINO	ND	22	55	AA	ULIVETO	2	0	9	0	LIBERO	€ 0,00				€ 6,51	€ 3,02	€ 488,25	€ 732,38	DECRETO LEGGE "SALVA ITALIA"	€ 0,00	€ 732,38
365	FERENTINO	ND	22	55	AB	SEMIN ARBOR	3	0	4	26	LIBERO	€ 0,00				€ 1,43	€ 1,43	€ 107,25	€ 160,88	DECRETO LEGGE "SALVA ITALIA"	€ 0,00	€ 160,88
366	FERENTINO	ND	22	56		FABB RURALE		0	0	20	LIBERO	€ 0,00				€ 0,00	€ 0,00	€ 0,00	€ 0,00	DECRETO LEGGE "SALVA ITALIA"	€ 0,00	€ 0,00
367	FERENTINO	ND	22	57		SEMIN ARBOR	3	0	9	85	LIBERO	€ 0,00				€ 3,31	€ 3,31	€ 248,25	€ 372,38	DECRETO LEGGE "SALVA ITALIA"	€ 0,00	€ 372,38
368	FERENTINO	ND	22	58				0	0	0	LIBERO	€ 0,00				€ 0,00	€ 0,00	€ 0,00	€ 0,00	DECRETO LEGGE "SALVA ITALIA"	€ 0,00	€ 0,00
369	FERENTINO	ND	22	388		SEMIN ARBOR	3	0	6	50	LIBERO	€ 0,00				€ 2,18	€ 2,18	€ 163,50	€ 245,25	DECRETO LEGGE "SALVA ITALIA"	€ 0,00	€ 245,25
370	FERENTINO	ND	22	611		SEMIN ARBOR	3	0	3	0	LIBERO	€ 0,00				€ 1,01	€ 1,01	€ 75,75	€ 113,63	DECRETO LEGGE "SALVA ITALIA"	€ 0,00	€ 113,63
371	FERENTINO	ND	22	612		ULIVETO	2	0	2	95	LIBERO	€ 0,00				€ 2,13	€ 0,99	€ 159,75	€ 239,63	DECRETO LEGGE "SALVA ITALIA"	€ 0,00	€ 239,63
372	FERENTINO	ND	22	613		SEMIN ARBOR	3	0	3	5	LIBERO	€ 0,00				€ 1,02	€ 1,02	€ 76,50	€ 114,75	DECRETO LEGGE "SALVA ITALIA"	€ 0,00	€ 114,75
373	FERENTINO	ND	22	741		SEMIN ARBOR	3	0	6	40	LIBERO	€ 0,00				€ 2,15	€ 2,15	€ 161,25	€ 241,88	DECRETO LEGGE "SALVA ITALIA"	€ 0,00	€ 241,88
374	FERENTINO	ND	22	742		SEMIN ARBOR	3	0	6	55	LIBERO	€ 0,00				€ 2,20	€ 2,20	€ 165,00	€ 247,50	DECRETO LEGGE "SALVA ITALIA"	€ 0,00	€ 247,50
375	FERENTINO	ND	22	990		FABB RURALE		0	0	5	LIBERO	€ 0,00				€ 0,00	€ 0,00	€ 0,00	€ 0,00	DECRETO LEGGE "SALVA ITALIA"	€ 0,00	€ 0,00
376	FERENTINO	ND	22	991		SEMIN ARBOR	3	0	8	20	LIBERO	€ 0,00				€ 2,75	€ 2,75	€ 206,25	€ 309,38	DECRETO LEGGE "SALVA ITALIA"	€ 0,00	€ 309,38
377	FERENTINO	ND	23	173				0	0	0	LIBERO	€ 0,00				€ 0,00	€ 0,00	€ 0,00	€ 0,00	DECRETO LEGGE "SALVA ITALIA"	€ 0,00	€ 0,00
378	FERENTINO	ND	23	179		FABB RURALE		0	1	50	LIBERO	€ 0,00				€ 0,00	€ 0,00	€ 0,00	€ 0,00	DECRETO LEGGE "SALVA ITALIA"	€ 0,00	€ 0,00
379	FERENTINO	ND	23	385		SEMIN ARBOR	2	0	18	40	LIBERO	€ 0,00				€ 8,55	€ 7,60	€ 641,25	€ 961,88	DECRETO LEGGE "SALVA ITALIA"	€ 0,00	€ 961,88
380	FERENTINO	ND	23	386		FABB RURALE		0	0	34	LIBERO	€ 0,00				€ 0,00	€ 0,00	€ 0,00	€ 0,00	DECRETO LEGGE "SALVA ITALIA"	€ 0,00	€ 0,00
381	FERENTINO	ND	23	387		SEMIN ARBOR	2	0	23	60	LIBERO	€ 0,00				€ 10,97	€ 9,75	€ 822,75	€ 1.234,13	DECRETO LEGGE "SALVA ITALIA"	€ 0,00	€ 1.234,13
382	FERENTINO	ND	23	388		SEMIN ARBOR	3	0	16	90	LIBERO	€ 0,00				€ 5,67	€ 5,67	€ 425,25	€ 637,88	DECRETO LEGGE "SALVA ITALIA"	€ 0,00	€ 637,88
383	FERENTINO	ND	23	461		SEMIN ARBOR	2	0	88	0	LIBERO	€ 0,00				€ 40,90	€ 36,36	€ 3.067,50	€ 4.601,25	DECRETO LEGGE "SALVA ITALIA"	€ 0,00	€ 4.601,25
384	FERENTINO	ND	24	81	AA	ULIVETO	3	0	19	0	LIBERO	€ 0,00				€ 9,81	€ 5,40	€ 735,75	€ 1.103,63	DECRETO LEGGE "SALVA ITALIA"	€ 0,00	€ 1.103,63
385	FERENTINO	ND	24	81	AB	SEMIN ARBOR	3	0	4	0	LIBERO	€ 0,00				€ 1,34	€ 1,34	€ 100,50	€ 150,75	DECRETO LEGGE "SALVA ITALIA"	€ 0,00	€ 150,75
386	FERENTINO	ND	24	82		ENTE URBANO		0	2	80	LIBERO	€ 0,00				€ 0,00	€ 0,00	€ 0,00	€ 0,00	DECRETO LEGGE "SALVA ITALIA"	€ 0,00	€ 0,00
387	FERENTINO	ND	24	85		SEMIN ARBOR	3	0	19	80	LIBERO	€ 0,00				€ 6,65	€ 6,65	€ 498,75	€ 748,13	DECRETO LEGGE "SALVA ITALIA"	€ 0,00	€ 748,13
388	FERENTINO	ND	24	86	AA	ULIVETO	3	0	16	0	LIBERO	€ 0,00				€ 8,26	€ 4,54	€ 619,50	€ 929,25	DECRETO LEGGE "SALVA ITALIA"	€ 0,00	€ 929,25
389	FERENTINO	ND	24	86	AB	SEMIN ARBOR	3	0	5	80	LIBERO	€ 0,00				€ 1,95	€ 1,95	€ 146,25	€ 219,38	DECRETO LEGGE "SALVA ITALIA"	€ 0,00	€ 219,38
390	FERENTINO	ND	25	29				0	0	0	LIBERO	€ 0,00				€ 0,00	€ 0,00	€ 0,00	€ 0,00	DECRETO LEGGE "SALVA ITALIA"	€ 0,00	€ 0,00
391	FERENTINO	ND	25	73		SEMIN ARBOR	3	0	12	50	LIBERO	€ 0,00				€ 4,20	€ 4,20	€ 315,00	€ 472,50	DECRETO LEGGE "SALVA ITALIA"	€ 0,00	€ 472,50
392	FERENTINO	ND	25	74	AA	SEMIN ARBOR	3	0	6	45	LIBERO	€ 0,00				€ 2,17	€ 2,17	€ 162,75	€ 244,13	DECRETO LEGGE "SALVA ITALIA"	€ 0,00	€ 244,13
393	FERENTINO	ND	25	74	AB	ULIVETO	3	0	6	45	LIBERO	€ 0,00				€ 3,33	€ 3,33	€ 249,75	€ 374,63	DECRETO LEGGE "SALVA ITALIA"	€ 0,00	€ 374,63
394	FERENTINO	ND	25	77		FABB RURALE		0	4	0	LIBERO	€ 0,00				€ 0,00	€ 0,00	€ 0,00	€ 0,00	DECRETO LEGGE "SALVA ITALIA"	€ 0,00	€ 0,00
395	FERENTINO	ND	25	281		SEMIN ARBOR	3	0	6	30	LIBERO	€ 0,00				€ 2,11	€ 2,11	€ 158,25	€ 237,38	DECRETO LEGGE "SALVA ITALIA"	€ 0,00	€ 237,38
396	FERENTINO	ND	25	369		SEMIN ARBOR	3	0	1	25	LIBERO	€ 0,00				€ 0,42	€ 0,42	€ 31,50	€ 47,25	DECRETO LEGGE "SALVA ITALIA"	€ 0,00	€ 47,25
397	FERENTINO	ND	25	370		SEMIN ARBOR	3	0	0	25	LIBERO	€ 0,00				€ 0,08	€ 0,08	€ 6,00	€ 9,00	DECRETO LEGGE "SALVA ITALIA"	€ 0,00	€ 9,00
398	FERENTINO	ND	25	374		SEMIN ARBOR	3	0	3	70	LIBERO	€ 0,00				€ 1,24	€ 1,24	€ 93,00	€ 139,50	DECRETO LEGGE "SALVA ITALIA"	€ 0,00	€ 139,50
399	FERENTINO	ND	25	498		SEMIN ARBOR	3	0	10	60	LIBERO	€ 0,00				€ 3,56	€ 3,56	€ 267,00	€ 400,50	DECRETO LEGGE "SALVA ITALIA"	€ 0,00	€ 400,50
400	FERENTINO	ND	25	499		SEMIN ARBOR	3	0	9	25	LIBERO	€ 0,00				€ 3,11	€ 3,11	€ 233,25	€ 349,88	DECRETO LEGGE "SALVA ITALIA"	€ 0,00	€ 349,88
401	FERENTINO	ND	25	501		SEMIN ARBOR	3	0	9	70	LIBERO	€ 0,00				€ 3,26	€ 3,26	€ 244,50	€ 366,75	DECRETO LEGGE "SALVA ITALIA"	€ 0,00	€ 366,75
402	FERENTINO	ND	25	502		SEMIN ARBOR	3	0	9	15	LIBERO	€ 0,00				€ 3,07	€ 3,07	€ 230,25	€ 345,38	DECRETO LEGGE "SALVA ITALIA"	€ 0,00	€ 345,38

PATRIMONIO DISPONIBILE COMMA 5 EX ASL TERRENI

N	Comune	Identificativi Indirizzo Catastale	Identificativi catastali				Classe	Estensione			Utilizzo del bene	Concessione /Ind. Occup. (annuo)	*	Decorrenza/Termine Contratto	Durata del contratto	Reddito Dominicale (Euro)	Reddito Agrario (Euro)	Valore Catastale (Euro)	Valore indicativo di mercato (Euro)	Metodo Estimativo	Spese Incrementative	Valore Contabile
			Foglio	Particella		Qualità		Ha Ettaro	A Ara	Ca Centiara												
403	FERENTINO	ND	27	138		SEMIN ARBOR	3	0	4	70	LIBERO	€ 0,00				€ 1,58	€ 1,58	€ 118,50	€ 177,75	DECRETO LEGGE "SALVA ITALIA"	€ 0,00	€ 177,75
404	FERENTINO	ND	27	139		SEMIN ARBOR	4	0	22	70	LIBERO	€ 0,00				€ 3,52	€ 3,52	€ 264,00	€ 396,00	DECRETO LEGGE "SALVA ITALIA"	€ 0,00	€ 396,00
405	FERENTINO	ND	27	140		ENTE URBANO		0	6	20	LIBERO	€ 0,00				€ 0,00	€ 0,00	€ 0,00	€ 0,00	DECRETO LEGGE "SALVA ITALIA"	€ 0,00	€ 0,00
406	FERENTINO	ND	27	147				0	0	0	LIBERO	€ 0,00				€ 0,00	€ 0,00	€ 0,00	€ 0,00	DECRETO LEGGE "SALVA ITALIA"	€ 0,00	€ 0,00
407	FERENTINO	ND	27	148				0	0	0	LIBERO	€ 0,00				€ 0,00	€ 0,00	€ 0,00	€ 0,00	DECRETO LEGGE "SALVA ITALIA"	€ 0,00	€ 0,00
408	FERENTINO	ND	27	149		SEMIN ARBOR	4	0	3	5	LIBERO	€ 0,00				€ 0,47	€ 0,47	€ 35,25	€ 52,88	DECRETO LEGGE "SALVA ITALIA"	€ 0,00	€ 52,88
409	FERENTINO	ND	27	151		ENTE URBANO		0	1	52	LIBERO	€ 0,00				€ 0,00	€ 0,00	€ 0,00	€ 0,00	DECRETO LEGGE "SALVA ITALIA"	€ 0,00	€ 0,00
410	FERENTINO	ND	27	152				0	0	0	LIBERO	€ 0,00				€ 0,00	€ 0,00	€ 0,00	€ 0,00	DECRETO LEGGE "SALVA ITALIA"	€ 0,00	€ 0,00
411	FERENTINO	ND	27	158		FA DIV SUB		0	1	70	LIBERO	€ 0,00				€ 0,00	€ 0,00	€ 0,00	€ 0,00	DECRETO LEGGE "SALVA ITALIA"	€ 0,00	€ 0,00
412	FERENTINO	ND	27	183		ULIVETO	3	0	15	80	LIBERO	€ 0,00				€ 8,16	€ 4,49	€ 612,00	€ 918,00	DECRETO LEGGE "SALVA ITALIA"	€ 0,00	€ 918,00
413	FERENTINO	ND	27	184		SEMINATIVO	3	0	15	40	LIBERO	€ 0,00				€ 5,57	€ 3,98	€ 417,75	€ 626,63	DECRETO LEGGE "SALVA ITALIA"	€ 0,00	€ 626,63
414	FERENTINO	ND	27	185				0	0	0	LIBERO	€ 0,00				€ 0,00	€ 0,00	€ 0,00	€ 0,00	DECRETO LEGGE "SALVA ITALIA"	€ 0,00	€ 0,00
415	FERENTINO	ND	27	213		ENTE URBANO		0	11	75	LIBERO	€ 0,00				€ 0,00	€ 0,00	€ 0,00	€ 0,00	DECRETO LEGGE "SALVA ITALIA"	€ 0,00	€ 0,00
416	FERENTINO	ND	27	214				0	0	0	LIBERO	€ 0,00				€ 0,00	€ 0,00	€ 0,00	€ 0,00	DECRETO LEGGE "SALVA ITALIA"	€ 0,00	€ 0,00
417	FERENTINO	ND	27	215				0	0	0	LIBERO	€ 0,00				€ 0,00	€ 0,00	€ 0,00	€ 0,00	DECRETO LEGGE "SALVA ITALIA"	€ 0,00	€ 0,00
418	FERENTINO	ND	27	226		ENTE URBANO		0	4	95	LIBERO	€ 0,00				€ 0,00	€ 0,00	€ 0,00	€ 0,00	DECRETO LEGGE "SALVA ITALIA"	€ 0,00	€ 0,00
419	FERENTINO	ND	27	312		ENTE URBANO		0	3	10	LIBERO	€ 0,00				€ 0,00	€ 0,00	€ 0,00	€ 0,00	DECRETO LEGGE "SALVA ITALIA"	€ 0,00	€ 0,00
420	FERENTINO	ND	27	335	AA	ULIVETO	3	0	13	0	LIBERO	€ 0,00				€ 6,71	€ 3,69	€ 503,25	€ 754,88	DECRETO LEGGE "SALVA ITALIA"	€ 0,00	€ 754,88
421	FERENTINO	ND	27	335	AB	SEMIN ARBOR	4	0	2	40	LIBERO	€ 0,00				€ 0,37	€ 0,37	€ 27,75	€ 41,63	DECRETO LEGGE "SALVA ITALIA"	€ 0,00	€ 41,63
422	FERENTINO	ND	27	336		SEMIN ARBOR	4	0	15	0	LIBERO	€ 0,00				€ 2,32	€ 2,32	€ 174,00	€ 261,00	DECRETO LEGGE "SALVA ITALIA"	€ 0,00	€ 261,00
423	FERENTINO	ND	27	346		SEMIN ARBOR	3	0	6	35	LIBERO	€ 0,00				€ 2,13	€ 2,13	€ 159,75	€ 239,63	DECRETO LEGGE "SALVA ITALIA"	€ 0,00	€ 239,63
424	FERENTINO	ND	27	347		SEMIN ARBOR	4	0	3	5	LIBERO	€ 0,00				€ 0,47	€ 0,47	€ 35,25	€ 52,88	DECRETO LEGGE "SALVA ITALIA"	€ 0,00	€ 52,88
425	FERENTINO	ND	27	384		SEMIN ARBOR	3	0	12	55	LIBERO	€ 0,00				€ 4,21	€ 4,21	€ 315,75	€ 473,63	DECRETO LEGGE "SALVA ITALIA"	€ 0,00	€ 473,63
426	FERENTINO	ND	27	385		SEMIN ARBOR	3	0	12	10	LIBERO	€ 0,00				€ 4,06	€ 4,06	€ 304,50	€ 456,75	DECRETO LEGGE "SALVA ITALIA"	€ 0,00	€ 456,75
427	FERENTINO	ND	27	386		SEMIN ARBOR	3	0	9	60	LIBERO	€ 0,00				€ 3,22	€ 3,22	€ 241,50	€ 362,25	DECRETO LEGGE "SALVA ITALIA"	€ 0,00	€ 362,25
428	FERENTINO	ND	27	387		SEMIN ARBOR	3	0	12	50	LIBERO	€ 0,00				€ 4,20	€ 4,20	€ 315,00	€ 472,50	DECRETO LEGGE "SALVA ITALIA"	€ 0,00	€ 472,50
429	FERENTINO	ND	27	388		SEMIN ARBOR	3	0	10	80	LIBERO	€ 0,00				€ 3,63	€ 3,63	€ 272,25	€ 408,38	DECRETO LEGGE "SALVA ITALIA"	€ 0,00	€ 408,38
430	FERENTINO	ND	27	442		ENTE URBANO		0	2	23	LIBERO	€ 0,00				€ 0,00	€ 0,00	€ 0,00	€ 0,00	DECRETO LEGGE "SALVA ITALIA"	€ 0,00	€ 0,00
431	FERENTINO	ND	27	472		ENTE URBANO		0	2	60	LIBERO	€ 0,00				€ 0,00	€ 0,00	€ 0,00	€ 0,00	DECRETO LEGGE "SALVA ITALIA"	€ 0,00	€ 0,00
432	FERENTINO	ND	27	479		BOSCO CEDUO	2	0	2	0	LIBERO	€ 0,00				€ 0,31	€ 0,06	€ 23,25	€ 34,88	DECRETO LEGGE "SALVA ITALIA"	€ 0,00	€ 34,88
433	FERENTINO	ND	27	481				0	0	0	LIBERO	€ 0,00				€ 0,00	€ 0,00	€ 0,00	€ 0,00	DECRETO LEGGE "SALVA ITALIA"	€ 0,00	€ 0,00
434	FERENTINO	ND	27	483				0	0	0	LIBERO	€ 0,00				€ 0,00	€ 0,00	€ 0,00	€ 0,00	DECRETO LEGGE "SALVA ITALIA"	€ 0,00	€ 0,00
435	FERENTINO	ND	27	485		ENTE URBANO		0	1	0	LIBERO	€ 0,00				€ 0,00	€ 0,00	€ 0,00	€ 0,00	DECRETO LEGGE "SALVA ITALIA"	€ 0,00	€ 0,00
436	FERENTINO	ND	27	487				0	0	0	LIBERO	€ 0,00				€ 0,00	€ 0,00	€ 0,00	€ 0,00	DECRETO LEGGE "SALVA ITALIA"	€ 0,00	€ 0,00
437	FERENTINO	ND	27	488				0	0	0	LIBERO	€ 0,00				€ 0,00	€ 0,00	€ 0,00	€ 0,00	DECRETO LEGGE "SALVA ITALIA"	€ 0,00	€ 0,00
438	FERENTINO	ND	27	525		SEMIN ARBOR	3	0	4	20	LIBERO	€ 0,00				€ 1,41	€ 1,41	€ 105,75	€ 158,63	DECRETO LEGGE "SALVA ITALIA"	€ 0,00	€ 158,63
439	FERENTINO	ND	27	526		SEMIN ARBOR	3	0	0	10	LIBERO	€ 0,00				€ 0,03	€ 0,03	€ 2,25	€ 3,38	DECRETO LEGGE "SALVA ITALIA"	€ 0,00	€ 3,38
440	FERENTINO	ND	28	122		SEMIN ARBOR	1	0	10	10	LIBERO	€ 0,00				€ 7,30	€ 6,78	€ 547,50	€ 821,25	DECRETO LEGGE "SALVA ITALIA"	€ 0,00	€ 821,25
441	FERENTINO	ND	28	262		SEMIN ARBOR	1	0	9	60	LIBERO	€ 0,00				€ 6,94	€ 6,45	€ 520,50	€ 780,75	DECRETO LEGGE "SALVA ITALIA"	€ 0,00	€ 780,75
442	FERENTINO	ND	28	604		SEMIN ARBOR	1	0	0	15	LIBERO	€ 0,00				€ 0,11	€ 0,10	€ 8,25	€ 12,38	DECRETO LEGGE "SALVA ITALIA"	€ 0,00	€ 12,38
443	FERENTINO	ND	28	605				0	0	0	LIBERO	€ 0,00				€ 0,00	€ 0,00	€ 0,00	€ 0,00	DECRETO LEGGE "SALVA ITALIA"	€ 0,00	€ 0,00
444	FERENTINO	ND	28	606		FABB RURALE		0	1	20	LIBERO	€ 0,00				€ 0,00	€ 0,00	€ 0,00	€ 0,00	DECRETO LEGGE "SALVA ITALIA"	€ 0,00	€ 0,00
445	FERENTINO	ND	29	46		SEMIN ARBOR	2	0	5	60	LIBERO	€ 0,00				€ 2,60	€ 2,31	€ 195,00	€ 292,50	DECRETO LEGGE "SALVA ITALIA"	€ 0,00	€ 292,50
446	FERENTINO	ND	29	47		SEMINATIVO	2	0	38	70	LIBERO	€ 0,00				€ 19,99	€ 14,99	€ 1.499,25	€ 2.248,88	DECRETO LEGGE "SALVA ITALIA"	€ 0,00	€ 2.248,88
447	FERENTINO	ND	29	69				0	0	0	LIBERO	€ 0,00				€ 0,00	€ 0,00	€ 0,00	€ 0,00	DECRETO LEGGE "SALVA ITALIA"	€ 0,00	€ 0,00

PATRIMONIO DISPONIBILE COMMA 5 EX ASL TERRENI

N	Comune	Identificativi Indirizzo Catastale	Identificativi catastali				Classe	Estensione			Utilizzo del bene	Concessione /Ind. Occup. (annuo)	*	Decorrenza/Termine Contratto	Durata del contratto	Reddito Dominicale (Euro)	Reddito Agrario (Euro)	Valore Catastale (Euro)	Valore indicativo di mercato (Euro)	Metodo Estimativo	Spese Incrementative	Valore Contabile
			Foglio	Particella		Qualità		Ha Ettaro	A Ara	Ca Centiara												
448	FERENTINO	ND	29	70		SEMIN ARBOR	3	0	19	35	LIBERO	€ 0,00				€ 6,50	€ 6,50	€ 487,50	€ 731,25	DECRETO LEGGE "SALVA ITALIA"	€ 0,00	€ 731,25
449	FERENTINO	ND	29	72		SEMIN ARBOR	3	0	15	20	LIBERO	€ 0,00				€ 5,10	€ 5,10	€ 382,50	€ 573,75	DECRETO LEGGE "SALVA ITALIA"	€ 0,00	€ 573,75
450	FERENTINO	ND	29	74		SEMIN ARBOR	4	0	13	30	LIBERO	€ 0,00				€ 2,06	€ 2,06	€ 154,50	€ 231,75	DECRETO LEGGE "SALVA ITALIA"	€ 0,00	€ 231,75
451	FERENTINO	ND	29	75		ULIVETO	5	0	6	30	LIBERO	€ 0,00				€ 0,98	€ 0,49	€ 73,50	€ 110,25	DECRETO LEGGE "SALVA ITALIA"	€ 0,00	€ 110,25
452	FERENTINO	ND	29	76		SEMIN ARBOR	4	0	17	70	LIBERO	€ 0,00				€ 2,74	€ 2,74	€ 205,50	€ 308,25	DECRETO LEGGE "SALVA ITALIA"	€ 0,00	€ 308,25
453	FERENTINO	ND	29	77		SEMIN ARBOR	3	0	31	40	LIBERO	€ 0,00				€ 10,54	€ 10,54	€ 790,50	€ 1.185,75	DECRETO LEGGE "SALVA ITALIA"	€ 0,00	€ 1.185,75
454	FERENTINO	ND	29	79	AA	ULIVETO	5	0	7	0	LIBERO	€ 0,00				€ 1,08	€ 0,54	€ 81,00	€ 121,50	DECRETO LEGGE "SALVA ITALIA"	€ 0,00	€ 121,50
455	FERENTINO	ND	29	79	AB	SEMIN ARBOR	5	0	81	60	LIBERO	€ 0,00				€ 45,40	€ 45,40	€ 3.405,00	€ 5.107,50	DECRETO LEGGE "SALVA ITALIA"	€ 0,00	€ 5.107,50
456	FERENTINO	ND	29	80	AA	ULIVETO	5	0	1	0	LIBERO	€ 0,00				€ 0,15	€ 0,08	€ 11,25	€ 16,88	DECRETO LEGGE "SALVA ITALIA"	€ 0,00	€ 16,88
457	FERENTINO	ND	29	80	AB	FABB RURALE		0	2	70	LIBERO	€ 0,00				€ 0,00	€ 0,00	€ 0,00	€ 0,00	DECRETO LEGGE "SALVA ITALIA"	€ 0,00	€ 0,00
458	FERENTINO	ND	29	82	AA	ULIVETO	5	0	1	0	LIBERO	€ 0,00				€ 0,15	€ 0,08	€ 11,25	€ 16,88	DECRETO LEGGE "SALVA ITALIA"	€ 0,00	€ 16,88
459	FERENTINO	ND	29	85		SEMIN ARBOR	4	0	20	80	LIBERO	€ 0,00				€ 3,22	€ 3,22	€ 241,50	€ 362,25	DECRETO LEGGE "SALVA ITALIA"	€ 0,00	€ 362,25
460	FERENTINO	ND	29	102		SEMIN ARBOR	2	0	16	60	LIBERO	€ 0,00				€ 7,72	€ 6,86	€ 579,00	€ 868,50	DECRETO LEGGE "SALVA ITALIA"	€ 0,00	€ 868,50
461	FERENTINO	ND	29	104		SEMIN ARBOR	2	0	13	0	LIBERO	€ 0,00				€ 6,04	€ 5,37	€ 453,00	€ 679,50	DECRETO LEGGE "SALVA ITALIA"	€ 0,00	€ 679,50
462	FERENTINO	ND	29	116		SEMIN ARBOR	3	0	25	40	LIBERO	€ 0,00				€ 8,53	€ 8,53	€ 639,75	€ 959,63	DECRETO LEGGE "SALVA ITALIA"	€ 0,00	€ 959,63
463	FERENTINO	ND	29	142		ENTE URBANO		0	12	5	LIBERO	€ 0,00				€ 0,00	€ 0,00	€ 0,00	€ 0,00	DECRETO LEGGE "SALVA ITALIA"	€ 0,00	€ 0,00
464	FERENTINO	ND	29	377		SEMIN ARBOR	3	0	2	15	LIBERO	€ 0,00				€ 0,72	€ 0,72	€ 54,00	€ 81,00	DECRETO LEGGE "SALVA ITALIA"	€ 0,00	€ 81,00
465	FERENTINO	ND	29	378		SEMIN ARBOR	3	0	11	70	LIBERO	€ 0,00				€ 3,93	€ 3,93	€ 294,75	€ 442,13	DECRETO LEGGE "SALVA ITALIA"	€ 0,00	€ 442,13
466	FERENTINO	ND	29	380		SEMIN ARBOR	3	0	11	30	LIBERO	€ 0,00				€ 3,79	€ 3,79	€ 284,25	€ 426,38	DECRETO LEGGE "SALVA ITALIA"	€ 0,00	€ 426,38
467	FERENTINO	ND	29	386		SEMIN ARBOR	3	0	31	50	LIBERO	€ 0,00				€ 10,57	€ 10,57	€ 792,75	€ 1.189,13	DECRETO LEGGE "SALVA ITALIA"	€ 0,00	€ 1.189,13
468	FERENTINO	ND	29	389		SEMIN ARBOR	3	0	2	60	LIBERO	€ 0,00				€ 0,87	€ 0,87	€ 65,25	€ 97,88	DECRETO LEGGE "SALVA ITALIA"	€ 0,00	€ 97,88
469	FERENTINO	ND	29	450		SEMIN ARBOR	4	0	43	75	LIBERO	€ 0,00				€ 6,78	€ 6,78	€ 508,50	€ 762,75	DECRETO LEGGE "SALVA ITALIA"	€ 0,00	€ 762,75
470	FERENTINO	ND	29	519		SEMIN ARBOR	4	0	17	60	LIBERO	€ 0,00				€ 2,73	€ 2,73	€ 204,75	€ 307,13	DECRETO LEGGE "SALVA ITALIA"	€ 0,00	€ 307,13
471	FERENTINO	ND	29	550		SEMIN ARBOR	3	0	10	70	LIBERO	€ 0,00				€ 3,59	€ 3,59	€ 269,25	€ 403,88	DECRETO LEGGE "SALVA ITALIA"	€ 0,00	€ 403,88
472	FERENTINO	ND	29	558		SEMIN ARBOR	3	0	16	50	LIBERO	€ 0,00				€ 5,54	€ 5,54	€ 415,50	€ 623,25	DECRETO LEGGE "SALVA ITALIA"	€ 0,00	€ 623,25
473	FERENTINO	ND	29	581		SEMIN ARBOR	4	0	23	60	LIBERO	€ 0,00				€ 3,66	€ 3,66	€ 274,50	€ 411,75	DECRETO LEGGE "SALVA ITALIA"	€ 0,00	€ 411,75
474	FERENTINO	ND	29	582		ENTE URBANO		0	10	30	LIBERO	€ 0,00				€ 0,00	€ 0,00	€ 0,00	€ 0,00	DECRETO LEGGE "SALVA ITALIA"	€ 0,00	€ 0,00
475	FERENTINO	ND	29	617		ENTE URBANO		0	6	50	LIBERO	€ 0,00				€ 0,00	€ 0,00	€ 0,00	€ 0,00	DECRETO LEGGE "SALVA ITALIA"	€ 0,00	€ 0,00
476	FERENTINO	ND	29	648		FU D ACCERT		0	7	85	LIBERO	€ 0,00				€ 0,00	€ 0,00	€ 0,00	€ 0,00	DECRETO LEGGE "SALVA ITALIA"	€ 0,00	€ 0,00
477	FERENTINO	ND	30	284		BOSCO CEDUO	3	0	2	70	LIBERO	€ 0,00				€ 0,22	€ 0,08	€ 16,50	€ 24,75	DECRETO LEGGE "SALVA ITALIA"	€ 0,00	€ 24,75
478	FERENTINO	ND	30	285		BOSCO CEDUO	3	0	2	0	LIBERO	€ 0,00				€ 0,18	€ 0,07	€ 13,50	€ 20,25	DECRETO LEGGE "SALVA ITALIA"	€ 0,00	€ 20,25
479	FERENTINO	ND	30	286				0	0	0	LIBERO	€ 0,00				€ 0,00	€ 0,00	€ 0,00	€ 0,00	DECRETO LEGGE "SALVA ITALIA"	€ 0,00	€ 0,00
480	FERENTINO	ND	31	116		ENTE URBANO		0	0	90	LIBERO	€ 0,00				€ 0,00	€ 0,00	€ 0,00	€ 0,00	DECRETO LEGGE "SALVA ITALIA"	€ 0,00	€ 0,00
481	FERENTINO	ND	31	151		ORTO	1	0	23	0	LIBERO	€ 0,00				€ 23,76	€ 15,44	€ 1.782,00	€ 2.673,00	DECRETO LEGGE "SALVA ITALIA"	€ 0,00	€ 2.673,00
482	FERENTINO	ND	31	368		ENTE URBANO		0	0	47	LIBERO	€ 0,00				€ 0,00	€ 0,00	€ 0,00	€ 0,00	DECRETO LEGGE "SALVA ITALIA"	€ 0,00	€ 0,00
483	FERENTINO	ND	31	374		SEMIN ARBOR	2	0	21	0	LIBERO	€ 0,00				€ 9,76	€ 8,68	€ 732,00	€ 1.098,00	DECRETO LEGGE "SALVA ITALIA"	€ 0,00	€ 1.098,00
484	FERENTINO	ND	31	457		SEMIN ARBOR	2	0	7	50	LIBERO	€ 0,00				€ 3,49	€ 3,10	€ 261,75	€ 392,63	DECRETO LEGGE "SALVA ITALIA"	€ 0,00	€ 392,63
485	FERENTINO	ND	32	93		SEMIN ARBOR	3	0	26	10	LIBERO	€ 0,00				€ 8,76	€ 8,76	€ 657,00	€ 985,50	DECRETO LEGGE "SALVA ITALIA"	€ 0,00	€ 985,50
486	FERENTINO	ND	32	175		SEMIN ARBOR	2	0	58	50	LIBERO	€ 0,00				€ 27,19	€ 24,17	€ 2.039,25	€ 3.058,88	DECRETO LEGGE "SALVA ITALIA"	€ 0,00	€ 3.058,88
487	FERENTINO	ND	32	250		ENTE URBANO		0	19	10	LIBERO	€ 0,00				€ 0,00	€ 0,00	€ 0,00	€ 0,00	DECRETO LEGGE "SALVA ITALIA"	€ 0,00	€ 0,00
488	FERENTINO	ND	32	331		SEMIN ARBOR	2	0	41	50	LIBERO	€ 0,00				€ 19,29	€ 17,15	€ 1.446,75	€ 2.170,13	DECRETO LEGGE "SALVA ITALIA"	€ 0,00	€ 2.170,13
489	FERENTINO	ND	32	332				0	0	0	LIBERO	€ 0,00				€ 0,00	€ 0,00	€ 0,00	€ 0,00	DECRETO LEGGE "SALVA ITALIA"	€ 0,00	€ 0,00
490	FERENTINO	ND	32	354		SEMIN ARBOR	3	0	38	40	LIBERO	€ 0,00				€ 12,89	€ 12,89	€ 966,75	€ 1.450,13	DECRETO LEGGE "SALVA ITALIA"	€ 0,00	€ 1.450,13
491	FERENTINO	ND	32	363		FABB RURALE		0	0	55	LIBERO	€ 0,00				€ 0,00	€ 0,00	€ 0,00	€ 0,00	DECRETO LEGGE "SALVA ITALIA"	€ 0,00	€ 0,00
492	FERENTINO	ND	32	381		SEMIN ARBOR	3	0	4	90	LIBERO	€ 0,00				€ 1,64	€ 1,64	€ 123,00	€ 184,50	DECRETO LEGGE "SALVA ITALIA"	€ 0,00	€ 184,50

PATRIMONIO DISPONIBILE COMMA 5 EX ASL TERRENI

N	Comune	Identificativi Indirizzo Catastale	Identificativi catastali				Classe	Estensione			Utilizzo del bene	Concessione /Ind. Occup. (annuo)	*	Decorrenza/Termine Contratto	Durata del contratto	Reddito Dominicale (Euro)	Reddito Agrario (Euro)	Valore Catastale (Euro)	Valore indicativo di mercato (Euro)	Metodo Estimativo	Spese Incrementative	Valore Contabile
			Foglio	Particella		Qualità		Ha Ettaro	A Ara	Ca Centiara												
493	FERENTINO	ND	32	382		SEMIN ARBOR	3	0	4	90	LIBERO	€ 0,00				€ 1,64	€ 1,64	€ 123,00	€ 184,50	DECRETO LEGGE "SALVA ITALIA"	€ 0,00	€ 184,50
494	FERENTINO	ND	32	386		ENTE URBANO		0	16	80	LIBERO	€ 0,00				€ 0,00	€ 0,00	€ 0,00	€ 0,00	DECRETO LEGGE "SALVA ITALIA"	€ 0,00	€ 0,00
495	FERENTINO	ND	32	411		SEMIN ARBOR	3	0	4	50	LIBERO	€ 0,00				€ 1,51	€ 1,51	€ 113,25	€ 169,88	DECRETO LEGGE "SALVA ITALIA"	€ 0,00	€ 169,88
496	FERENTINO	ND	32	431		ENTE URBANO		0	0	60	LIBERO	€ 0,00				€ 0,00	€ 0,00	€ 0,00	€ 0,00	DECRETO LEGGE "SALVA ITALIA"	€ 0,00	€ 0,00
497	FERENTINO	ND	35	12		SEMINATIVO	3	0	98	80	LIBERO	€ 0,00				€ 35,72	€ 25,51	€ 2.679,00	€ 4.018,50	DECRETO LEGGE "SALVA ITALIA"	€ 0,00	€ 4.018,50
498	FERENTINO	ND	36	1				0	0	0	LIBERO	€ 0,00				€ 0,00	€ 0,00	€ 0,00	€ 0,00	DECRETO LEGGE "SALVA ITALIA"	€ 0,00	€ 0,00
499	FERENTINO	ND	37	18		ENTE URBANO		0	7	0	LIBERO	€ 0,00				€ 0,00	€ 0,00	€ 0,00	€ 0,00	DECRETO LEGGE "SALVA ITALIA"	€ 0,00	€ 0,00
500	FERENTINO	ND	37	25		FABB RURALE		0	1	40	LIBERO	€ 0,00				€ 0,00	€ 0,00	€ 0,00	€ 0,00	DECRETO LEGGE "SALVA ITALIA"	€ 0,00	€ 0,00
501	FERENTINO	ND	37	40		FABB RURALE		0	2	10	LIBERO	€ 0,00				€ 0,00	€ 0,00	€ 0,00	€ 0,00	DECRETO LEGGE "SALVA ITALIA"	€ 0,00	€ 0,00
502	FERENTINO	ND	37	41		SEMIN ARBOR	4	0	16	40	LIBERO	€ 0,00				€ 2,54	€ 2,54	€ 190,50	€ 285,75	DECRETO LEGGE "SALVA ITALIA"	€ 0,00	€ 285,75
503	FERENTINO	ND	37	43		ULIVETO	3	0	8	20	LIBERO	€ 0,00				€ 4,23	€ 2,33	€ 317,25	€ 475,88	DECRETO LEGGE "SALVA ITALIA"	€ 0,00	€ 475,88
504	FERENTINO	ND	37	44		FABB RURALE		0	3	50	LIBERO	€ 0,00				€ 0,00	€ 0,00	€ 0,00	€ 0,00	DECRETO LEGGE "SALVA ITALIA"	€ 0,00	€ 0,00
505	FERENTINO	ND	37	169		SEMIN ARBOR	5	0	33	10	LIBERO	€ 0,00				€ 4,27	€ 4,27	€ 320,25	€ 480,38	DECRETO LEGGE "SALVA ITALIA"	€ 0,00	€ 480,38
506	FERENTINO	ND	37	204		SEMIN ARBOR	4	0	8	0	LIBERO	€ 0,00				€ 1,24	€ 1,24	€ 93,00	€ 139,50	DECRETO LEGGE "SALVA ITALIA"	€ 0,00	€ 139,50
507	FERENTINO	ND	37	205		ENTE URBANO		0	8	0	LIBERO	€ 0,00				€ 0,00	€ 0,00	€ 0,00	€ 0,00	DECRETO LEGGE "SALVA ITALIA"	€ 0,00	€ 0,00
508	FERENTINO	ND	37	206		ENTE URBANO		0	8	40	LIBERO	€ 0,00				€ 0,00	€ 0,00	€ 0,00	€ 0,00	DECRETO LEGGE "SALVA ITALIA"	€ 0,00	€ 0,00
509	FERENTINO	ND	37	207		SEMIN ARBOR	4	0	7	80	LIBERO	€ 0,00				€ 1,21	€ 1,21	€ 90,75	€ 136,13	DECRETO LEGGE "SALVA ITALIA"	€ 0,00	€ 136,13
510	FERENTINO	ND	37	208		SEMIN ARBOR	4	0	7	40	LIBERO	€ 0,00				€ 1,15	€ 1,15	€ 86,25	€ 129,38	DECRETO LEGGE "SALVA ITALIA"	€ 0,00	€ 129,38
511	FERENTINO	ND	37	209		SEMIN ARBOR	4	0	10	40	LIBERO	€ 0,00				€ 1,61	€ 1,61	€ 120,75	€ 181,13	DECRETO LEGGE "SALVA ITALIA"	€ 0,00	€ 181,13
512	FERENTINO	ND	37	210		SEMIN ARBOR	4	0	7	80	LIBERO	€ 0,00				€ 1,21	€ 1,21	€ 90,75	€ 136,13	DECRETO LEGGE "SALVA ITALIA"	€ 0,00	€ 136,13
513	FERENTINO	ND	37	238				0	0	0	LIBERO	€ 0,00				€ 0,00	€ 0,00	€ 0,00	€ 0,00	DECRETO LEGGE "SALVA ITALIA"	€ 0,00	€ 0,00
514	FERENTINO	ND	37	242		SEMIN ARBOR	4	0	5	60	LIBERO	€ 0,00				€ 0,87	€ 0,87	€ 65,25	€ 97,88	DECRETO LEGGE "SALVA ITALIA"	€ 0,00	€ 97,88
515	FERENTINO	ND	37	246				0	0	0	LIBERO	€ 0,00				€ 0,00	€ 0,00	€ 0,00	€ 0,00	DECRETO LEGGE "SALVA ITALIA"	€ 0,00	€ 0,00
516	FERENTINO	ND	37	277		ENTE URBANO		0	7	0	LIBERO	€ 0,00				€ 0,00	€ 0,00	€ 0,00	€ 0,00	DECRETO LEGGE "SALVA ITALIA"	€ 0,00	€ 0,00
517	FERENTINO	ND	37	323		SEMIN ARBOR	5	0	8	20	LIBERO	€ 0,00				€ 1,06	€ 1,06	€ 79,50	€ 119,25	DECRETO LEGGE "SALVA ITALIA"	€ 0,00	€ 119,25
518	FERENTINO	ND	37	426		ENTE URBANO		0	1	75	LIBERO	€ 0,00				€ 0,00	€ 0,00	€ 0,00	€ 0,00	DECRETO LEGGE "SALVA ITALIA"	€ 0,00	€ 0,00
519	FERENTINO	ND	37	428		SEMIN ARBOR	3	0	5	20	LIBERO	€ 0,00				€ 1,75	€ 1,75	€ 131,25	€ 196,88	DECRETO LEGGE "SALVA ITALIA"	€ 0,00	€ 196,88
520	FERENTINO	ND	38	14		SEMIN ARBOR	5	0	67	40	LIBERO	€ 0,00				€ 8,70	€ 8,70	€ 652,50	€ 978,75	DECRETO LEGGE "SALVA ITALIA"	€ 0,00	€ 978,75
521	FERENTINO	ND	38	127		SEMIN ARBOR	4	0	2	50	LIBERO	€ 0,00				€ 0,39	€ 0,39	€ 29,25	€ 43,88	DECRETO LEGGE "SALVA ITALIA"	€ 0,00	€ 43,88
522	FERENTINO	ND	39	39		SEMIN ARBOR	2	0	30	10	LIBERO	€ 0,00				€ 13,99	€ 12,44	€ 1.049,25	€ 1.573,88	DECRETO LEGGE "SALVA ITALIA"	€ 0,00	€ 1.573,88
523	FERENTINO	ND	39	41		SEMIN ARBOR	2	0	0	12	LIBERO	€ 0,00				€ 0,06	€ 0,05	€ 4,50	€ 6,75	DECRETO LEGGE "SALVA ITALIA"	€ 0,00	€ 6,75
524	FERENTINO	ND	39	42		SEMIN ARBOR	2	0	3	60	LIBERO	€ 0,00				€ 1,67	€ 1,49	€ 125,25	€ 187,88	DECRETO LEGGE "SALVA ITALIA"	€ 0,00	€ 187,88
525	FERENTINO	ND	39	44				0	0	0	LIBERO	€ 0,00				€ 0,00	€ 0,00	€ 0,00	€ 0,00	DECRETO LEGGE "SALVA ITALIA"	€ 0,00	€ 0,00
526	FERENTINO	ND	39	413		SEMIN ARBOR	2	0	18	0	LIBERO	€ 0,00				€ 8,37	€ 7,44	€ 627,75	€ 941,63	DECRETO LEGGE "SALVA ITALIA"	€ 0,00	€ 941,63
527	FERENTINO	ND	39	414		SEMIN ARBOR	2	0	1	90	LIBERO	€ 0,00				€ 0,88	€ 0,79	€ 66,00	€ 99,00	DECRETO LEGGE "SALVA ITALIA"	€ 0,00	€ 99,00
528	FERENTINO	ND	39	415		SEMIN ARBOR	2	0	0	10	LIBERO	€ 0,00				€ 0,05	€ 0,04	€ 3,75	€ 5,63	DECRETO LEGGE "SALVA ITALIA"	€ 0,00	€ 5,63
529	FERENTINO	ND	39	607		SEMIN ARBOR	2	0	1	88	LIBERO	€ 0,00				€ 0,87	€ 0,78	€ 65,25	€ 97,88	DECRETO LEGGE "SALVA ITALIA"	€ 0,00	€ 97,88
530	FERENTINO	ND	39	608		SEMIN ARBOR	2	0	6	40	LIBERO	€ 0,00				€ 2,97	€ 2,64	€ 222,75	€ 334,13	DECRETO LEGGE "SALVA ITALIA"	€ 0,00	€ 334,13
531	FERENTINO	ND	39	609		ENTE URBANO		0	6	10	LIBERO	€ 0,00				€ 0,00	€ 0,00	€ 0,00	€ 0,00	DECRETO LEGGE "SALVA ITALIA"	€ 0,00	€ 0,00
532	FERENTINO	ND	40	23				0	0	0	LIBERO	€ 0,00				€ 0,00	€ 0,00	€ 0,00	€ 0,00	DECRETO LEGGE "SALVA ITALIA"	€ 0,00	€ 0,00
533	FERENTINO	ND	40	78		SEMIN ARBOR	2	0	27	30	LIBERO	€ 0,00				€ 12,69	€ 11,28	€ 951,75	€ 1.427,63	DECRETO LEGGE "SALVA ITALIA"	€ 0,00	€ 1.427,63
534	FERENTINO	ND	41	100				0	0	0	LIBERO	€ 0,00				€ 0,00	€ 0,00	€ 0,00	€ 0,00	DECRETO LEGGE "SALVA ITALIA"	€ 0,00	€ 0,00
535	FERENTINO	ND	41	101		SEMIN IRRIG	2	0	91	30	LIBERO	€ 0,00				€ 120,24	€ 68,37	€ 9.018,00	€ 13.527,00	DECRETO LEGGE "SALVA ITALIA"	€ 0,00	€ 13.527,00
536	FERENTINO	ND	41	113		SEM IRR ARB	2	0	32	95	LIBERO	€ 0,00				€ 19,57	€ 11,06	€ 1.467,75	€ 2.201,63	DECRETO LEGGE "SALVA ITALIA"	€ 0,00	€ 2.201,63
537	FERENTINO	ND	41	137		SEM IRR ARB	2	0	14	23	LIBERO	€ 0,00				€ 8,45	€ 4,78	€ 633,75	€ 950,63	DECRETO LEGGE "SALVA ITALIA"	€ 0,00	€ 950,63

PATRIMONIO DISPONIBILE COMMA 5 EX ASL TERRENI

N	Comune	Identificativi Indirizzo Catastale	Identificativi catastali				Classe	Estensione			Utilizzo del bene	Concessione /Ind. Occup. (annuo)	*	Decorrenza/Termine Contratto	Durata del contratto	Reddito Dominicale (Euro)	Reddito Agrario (Euro)	Valore Catastale (Euro)	Valore indicativo di mercato (Euro)	Metodo Estimativo	Spese Incrementative	Valore Contabile
			Foglio	Particella		Qualità		Ha Ettaro	A Ara	Ca Centiara												
538	FERENTINO	ND	41	138		SEM IRR ARB	2	0	12	23	LIBERO	€ 0,00				€ 7,26	€ 4,11	€ 544,50	€ 816,75	DECRETO LEGGE "SALVA ITALIA"	€ 0,00	€ 816,75
539	FERENTINO	ND	41	140		SEM IRR ARB	2	0	18	30	LIBERO	€ 0,00				€ 10,87	€ 6,14	€ 815,25	€ 1.222,88	DECRETO LEGGE "SALVA ITALIA"	€ 0,00	€ 1.222,88
540	FERENTINO	ND	41	238				0	0	0	LIBERO	€ 0,00				€ 0,00	€ 0,00	€ 0,00	€ 0,00	DECRETO LEGGE "SALVA ITALIA"	€ 0,00	€ 0,00
541	FERENTINO	ND	41	239				0	0	0	LIBERO	€ 0,00				€ 0,00	€ 0,00	€ 0,00	€ 0,00	DECRETO LEGGE "SALVA ITALIA"	€ 0,00	€ 0,00
542	FERENTINO	ND	41	242		SEM IRR ARB	2	0	3	60	LIBERO	€ 0,00				€ 2,14	€ 1,21	€ 160,50	€ 240,75	DECRETO LEGGE "SALVA ITALIA"	€ 0,00	€ 240,75
543	FERENTINO	ND	42	5				0	0	0	LIBERO	€ 0,00				€ 0,00	€ 0,00	€ 0,00	€ 0,00	DECRETO LEGGE "SALVA ITALIA"	€ 0,00	€ 0,00
544	FERENTINO	ND	42	10	1			0	0	0	LIBERO	€ 0,00				€ 0,00	€ 0,00	€ 0,00	€ 0,00	DECRETO LEGGE "SALVA ITALIA"	€ 0,00	€ 0,00
545	FERENTINO	ND	42	11				0	0	0	LIBERO	€ 0,00				€ 0,00	€ 0,00	€ 0,00	€ 0,00	DECRETO LEGGE "SALVA ITALIA"	€ 0,00	€ 0,00
546	FERENTINO	ND	42	12				0	0	0	LIBERO	€ 0,00				€ 0,00	€ 0,00	€ 0,00	€ 0,00	DECRETO LEGGE "SALVA ITALIA"	€ 0,00	€ 0,00
547	FERENTINO	ND	42	13	1	PORZ Di FR		0	0	0	LIBERO	€ 0,00				€ 0,00	€ 0,00	€ 0,00	€ 0,00	DECRETO LEGGE "SALVA ITALIA"	€ 0,00	€ 0,00
548	FERENTINO	ND	42	13	2	PORZ Di FR		0	0	0	LIBERO	€ 0,00				€ 0,00	€ 0,00	€ 0,00	€ 0,00	DECRETO LEGGE "SALVA ITALIA"	€ 0,00	€ 0,00
549	FERENTINO	ND	42	14		SEM IRR ARB	2	0	4	10	LIBERO	€ 0,00				€ 2,44	€ 1,38	€ 183,00	€ 274,50	DECRETO LEGGE "SALVA ITALIA"	€ 0,00	€ 274,50
550	FERENTINO	ND	42	113		SEMINATIVO	2	0	90	84	LIBERO	€ 0,00				€ 186,36	€ 139,77	€ 13.977,00	€ 20.965,50	DECRETO LEGGE "SALVA ITALIA"	€ 0,00	€ 20.965,50
551	FERENTINO	ND	42	115				0	0	0	LIBERO	€ 0,00				€ 0,00	€ 0,00	€ 0,00	€ 0,00	DECRETO LEGGE "SALVA ITALIA"	€ 0,00	€ 0,00
552	FERENTINO	ND	42	116				0	0	0	LIBERO	€ 0,00				€ 0,00	€ 0,00	€ 0,00	€ 0,00	DECRETO LEGGE "SALVA ITALIA"	€ 0,00	€ 0,00
553	FERENTINO	ND	42	117				0	0	0	LIBERO	€ 0,00				€ 0,00	€ 0,00	€ 0,00	€ 0,00	DECRETO LEGGE "SALVA ITALIA"	€ 0,00	€ 0,00
554	FERENTINO	ND	42	173		ENTE URBANO		0	6	50	LIBERO	€ 0,00				€ 0,00	€ 0,00	€ 0,00	€ 0,00	DECRETO LEGGE "SALVA ITALIA"	€ 0,00	€ 0,00
555	FERENTINO	ND	42	180		ENTE URBANO		0	6	66	LIBERO	€ 0,00				€ 0,00	€ 0,00	€ 0,00	€ 0,00	DECRETO LEGGE "SALVA ITALIA"	€ 0,00	€ 0,00
556	FERENTINO	ND	42	198		SEM IRR ARB	2	0	6	70	LIBERO	€ 0,00				€ 3,98	€ 2,25	€ 298,50	€ 447,75	DECRETO LEGGE "SALVA ITALIA"	€ 0,00	€ 447,75
557	FERENTINO	ND	42	199		SEM IRR ARB	2	0	7	10	LIBERO	€ 0,00				€ 4,22	€ 2,38	€ 316,50	€ 474,75	DECRETO LEGGE "SALVA ITALIA"	€ 0,00	€ 474,75
558	FERENTINO	ND	42	200		SEM IRR ARB	2	0	7	60	LIBERO	€ 0,00				€ 4,51	€ 2,55	€ 338,25	€ 507,38	DECRETO LEGGE "SALVA ITALIA"	€ 0,00	€ 507,38
559	FERENTINO	ND	42	201		ENTE URBANO		0	5	23	LIBERO	€ 0,00				€ 0,00	€ 0,00	€ 0,00	€ 0,00	DECRETO LEGGE "SALVA ITALIA"	€ 0,00	€ 0,00
560	FERENTINO	ND	42	210		ENTE URBANO		0	5	13	LIBERO	€ 0,00				€ 0,00	€ 0,00	€ 0,00	€ 0,00	DECRETO LEGGE "SALVA ITALIA"	€ 0,00	€ 0,00
561	FERENTINO	ND	42	229		SEMIN ARBOR	2	0	9	80	LIBERO	€ 0,00				€ 4,56	€ 4,05	€ 342,00	€ 513,00	DECRETO LEGGE "SALVA ITALIA"	€ 0,00	€ 513,00
562	FERENTINO	ND	42	252		SEM IRR ARB	2	0	2	60	LIBERO	€ 0,00				€ 1,54	€ 0,87	€ 115,50	€ 173,25	DECRETO LEGGE "SALVA ITALIA"	€ 0,00	€ 173,25
563	FERENTINO	ND	42	253		SEM IRR ARB	2	0	0	45	LIBERO	€ 0,00				€ 0,27	€ 0,15	€ 20,25	€ 30,38	DECRETO LEGGE "SALVA ITALIA"	€ 0,00	€ 30,38
564	FERENTINO	ND	42	254		FABB RURALE		0	1	0	LIBERO	€ 0,00				€ 0,00	€ 0,00	€ 0,00	€ 0,00	DECRETO LEGGE "SALVA ITALIA"	€ 0,00	€ 0,00
565	FERENTINO	ND	42	255		SEM IRR ARB	2	0	2	70	LIBERO	€ 0,00				€ 1,60	€ 0,91	€ 120,00	€ 180,00	DECRETO LEGGE "SALVA ITALIA"	€ 0,00	€ 180,00
566	FERENTINO	ND	42	256		ULIVETO	3	0	7	40	LIBERO	€ 0,00				€ 3,82	€ 2,10	€ 286,50	€ 429,75	DECRETO LEGGE "SALVA ITALIA"	€ 0,00	€ 429,75
567	FERENTINO	ND	42	257		ENTE URBANO		0	7	10	LIBERO	€ 0,00				€ 0,00	€ 0,00	€ 0,00	€ 0,00	DECRETO LEGGE "SALVA ITALIA"	€ 0,00	€ 0,00
568	FERENTINO	ND	42	258				0	0	0	LIBERO	€ 0,00				€ 0,00	€ 0,00	€ 0,00	€ 0,00	DECRETO LEGGE "SALVA ITALIA"	€ 0,00	€ 0,00
569	FERENTINO	ND	42	259		SEM IRR ARB	2	0	7	10	LIBERO	€ 0,00				€ 4,22	€ 2,38	€ 316,50	€ 474,75	DECRETO LEGGE "SALVA ITALIA"	€ 0,00	€ 474,75
570	FERENTINO	ND	42	284		SEM IRR ARB	2	0	1	58	LIBERO	€ 0,00				€ 0,94	€ 0,53	€ 70,50	€ 105,75	DECRETO LEGGE "SALVA ITALIA"	€ 0,00	€ 105,75
571	FERENTINO	ND	42	285				0	0	0	LIBERO	€ 0,00				€ 0,00	€ 0,00	€ 0,00	€ 0,00	DECRETO LEGGE "SALVA ITALIA"	€ 0,00	€ 0,00
572	FERENTINO	ND	42	334		SEM IRR ARB	2	0	2	30	LIBERO	€ 0,00				€ 1,37	€ 0,77	€ 102,75	€ 154,13	DECRETO LEGGE "SALVA ITALIA"	€ 0,00	€ 154,13
573	FERENTINO	ND	42	379		SEMINATIVO	2	0	7	6	LIBERO	€ 0,00				€ 3,65	€ 2,73	€ 273,75	€ 410,63	DECRETO LEGGE "SALVA ITALIA"	€ 0,00	€ 410,63
574	FERENTINO	ND	42	40584				0	0	0	LIBERO	€ 0,00				€ 0,00	€ 0,00	€ 0,00	€ 0,00	DECRETO LEGGE "SALVA ITALIA"	€ 0,00	€ 0,00
575	FERENTINO	ND	44	19		SEMINATIVO	2	0	51	20	LIBERO	€ 0,00				€ 26,44	€ 19,83	€ 1.983,00	€ 2.974,50	DECRETO LEGGE "SALVA ITALIA"	€ 0,00	€ 2.974,50
576	FERENTINO	ND	44	77		SEMINATIVO	2	0	1	90	LIBERO	€ 0,00				€ 0,98	€ 0,74	€ 73,50	€ 110,25	DECRETO LEGGE "SALVA ITALIA"	€ 0,00	€ 110,25
577	FERENTINO	ND	47	1		SEMIN ARBOR	3	0	11	80	LIBERO	€ 0,00				€ 3,96	€ 3,96	€ 297,00	€ 445,50	DECRETO LEGGE "SALVA ITALIA"	€ 0,00	€ 445,50
578	FERENTINO	ND	47	7		SEMIN ARBOR	3	0	9	30	LIBERO	€ 0,00				€ 3,12	€ 3,12	€ 234,00	€ 351,00	DECRETO LEGGE "SALVA ITALIA"	€ 0,00	€ 351,00
579	FERENTINO	ND	47	9				0	0	0	LIBERO	€ 0,00				€ 0,00	€ 0,00	€ 0,00	€ 0,00	DECRETO LEGGE "SALVA ITALIA"	€ 0,00	€ 0,00
580	FERENTINO	ND	47	14		SEMIN ARBOR	2	0	11	0	LIBERO	€ 0,00				€ 5,11	€ 4,54	€ 383,25	€ 574,88	DECRETO LEGGE "SALVA ITALIA"	€ 0,00	€ 574,88
581	FERENTINO	ND	47	19		FABB RURALE		0	0	15	LIBERO	€ 0,00				€ 0,00	€ 0,00	€ 0,00	€ 0,00	DECRETO LEGGE "SALVA ITALIA"	€ 0,00	€ 0,00
582	FERENTINO	ND	47	21				0	0	0	LIBERO	€ 0,00				€ 0,00	€ 0,00	€ 0,00	€ 0,00	DECRETO LEGGE "SALVA ITALIA"	€ 0,00	€ 0,00

PATRIMONIO DISPONIBILE COMMA 5 EX ASL TERRENI

N	Comune	Identificativi Indirizzo Catastale	Identificativi catastali				Classe	Estensione			Utilizzo del bene	Concessione /Ind. Occup. (annuo)	*	Decorrenza/Termine Contratto	Durata del contratto	Reddito Dominicale (Euro)	Reddito Agrario (Euro)	Valore Catastale (Euro)	Valore indicativo di mercato (Euro)	Metodo Estimativo	Spese Incrementative	Valore Contabile
			Foglio	Particella		Qualità		Ha Ettaro	A Ara	Ca Centiara												
583	FERENTINO	ND	47	43		SEMINATIVO	3	0	37	50	LIBERO	€ 0,00				€ 46,09	€ 32,92	€ 3.456,75	€ 5.185,13	DECRETO LEGGE "SALVA ITALIA"	€ 0,00	€ 5.185,13
584	FERENTINO	ND	47	89		SEMIN ARBOR	3	0	2	60	LIBERO	€ 0,00				€ 0,87	€ 0,87	€ 65,25	€ 97,88	DECRETO LEGGE "SALVA ITALIA"	€ 0,00	€ 97,88
585	FERENTINO	ND	47	119		SEMIN ARBOR	3	0	7	6	LIBERO	€ 0,00				€ 2,37	€ 2,37	€ 177,75	€ 266,63	DECRETO LEGGE "SALVA ITALIA"	€ 0,00	€ 266,63
586	FERENTINO	ND	47	121		SEMIN ARBOR	2	0	10	60	LIBERO	€ 0,00				€ 4,93	€ 4,38	€ 369,75	€ 554,63	DECRETO LEGGE "SALVA ITALIA"	€ 0,00	€ 554,63
587	FERENTINO	ND	47	158		ENTE URBANO		0	3	70	LIBERO	€ 0,00				€ 0,00	€ 0,00	€ 0,00	€ 0,00	DECRETO LEGGE "SALVA ITALIA"	€ 0,00	€ 0,00
588	FERENTINO	ND	47	190		SEMIN ARBOR	3	0	12	4	LIBERO	€ 0,00				€ 4,04	€ 4,04	€ 303,00	€ 454,50	DECRETO LEGGE "SALVA ITALIA"	€ 0,00	€ 454,50
589	FERENTINO	ND	47	199				0	0	0	LIBERO	€ 0,00				€ 0,00	€ 0,00	€ 0,00	€ 0,00	DECRETO LEGGE "SALVA ITALIA"	€ 0,00	€ 0,00
590	FERENTINO	ND	47	200	AA	SEMINATIVO	3	0	3	0	LIBERO	€ 0,00				€ 1,08	€ 0,77	€ 81,00	€ 121,50	DECRETO LEGGE "SALVA ITALIA"	€ 0,00	€ 121,50
591	FERENTINO	ND	47	200	AB	SEMIN ARBOR	2	0	0	30	LIBERO	€ 0,00				€ 0,14	€ 0,12	€ 10,50	€ 15,75	DECRETO LEGGE "SALVA ITALIA"	€ 0,00	€ 15,75
592	FERENTINO	ND	47	201				0	0	0	LIBERO	€ 0,00				€ 0,00	€ 0,00	€ 0,00	€ 0,00	DECRETO LEGGE "SALVA ITALIA"	€ 0,00	€ 0,00
593	FERENTINO	ND	47	255				0	0	0	LIBERO	€ 0,00				€ 0,00	€ 0,00	€ 0,00	€ 0,00	DECRETO LEGGE "SALVA ITALIA"	€ 0,00	€ 0,00
594	FERENTINO	ND	47	303				0	0	0	LIBERO	€ 0,00				€ 0,00	€ 0,00	€ 0,00	€ 0,00	DECRETO LEGGE "SALVA ITALIA"	€ 0,00	€ 0,00
595	FERENTINO	ND	47	313				0	0	0	LIBERO	€ 0,00				€ 0,00	€ 0,00	€ 0,00	€ 0,00	DECRETO LEGGE "SALVA ITALIA"	€ 0,00	€ 0,00
596	FERENTINO	ND	47	314				0	0	0	LIBERO	€ 0,00				€ 0,00	€ 0,00	€ 0,00	€ 0,00	DECRETO LEGGE "SALVA ITALIA"	€ 0,00	€ 0,00
597	FERENTINO	ND	47	315				0	0	0	LIBERO	€ 0,00				€ 0,00	€ 0,00	€ 0,00	€ 0,00	DECRETO LEGGE "SALVA ITALIA"	€ 0,00	€ 0,00
598	FERENTINO	ND	47	316				0	0	0	LIBERO	€ 0,00				€ 0,00	€ 0,00	€ 0,00	€ 0,00	DECRETO LEGGE "SALVA ITALIA"	€ 0,00	€ 0,00
599	FERENTINO	ND	47	317				0	0	0	LIBERO	€ 0,00				€ 0,00	€ 0,00	€ 0,00	€ 0,00	DECRETO LEGGE "SALVA ITALIA"	€ 0,00	€ 0,00
600	FERENTINO	ND	51	20		SEMIN IRRIG	1	0	97	4	LIBERO	€ 0,00				€ 323,60	€ 207,69	€ 24.270,00	€ 36.405,00	DECRETO LEGGE "SALVA ITALIA"	€ 0,00	€ 36.405,00
601	FERENTINO	ND	51	57		SEMIN IRRIG	1	0	60	57	LIBERO	€ 0,00				€ 416,22	€ 267,12	€ 31.216,50	€ 46.824,75	DECRETO LEGGE "SALVA ITALIA"	€ 0,00	€ 46.824,75
602	FERENTINO	ND	51	636		ENTE URBANO		0	8	20	LIBERO	€ 0,00				€ 0,00	€ 0,00	€ 0,00	€ 0,00	DECRETO LEGGE "SALVA ITALIA"	€ 0,00	€ 0,00
603	FERENTINO	ND	51	637		SEMIN IRRIG	1	0	5	30	LIBERO	€ 0,00				€ 9,17	€ 5,89	€ 687,75	€ 1.031,63	DECRETO LEGGE "SALVA ITALIA"	€ 0,00	€ 1.031,63
604	FERENTINO	ND	54	8	AA	ULIVETO	3	0	13	0	LIBERO	€ 0,00				€ 6,71	€ 3,69	€ 503,25	€ 754,88	DECRETO LEGGE "SALVA ITALIA"	€ 0,00	€ 754,88
605	FERENTINO	ND	54	8	AB	SEMIN ARBOR	3	0	9	30	LIBERO	€ 0,00				€ 3,12	€ 3,12	€ 234,00	€ 351,00	DECRETO LEGGE "SALVA ITALIA"	€ 0,00	€ 351,00
606	FERENTINO	ND	54	47		SEMIN ARBOR	3	0	9	40	LIBERO	€ 0,00				€ 3,16	€ 3,16	€ 237,00	€ 355,50	DECRETO LEGGE "SALVA ITALIA"	€ 0,00	€ 355,50
607	FERENTINO	ND	54	48		SEMIN ARBOR	3	0	18	55	LIBERO	€ 0,00				€ 6,23	€ 6,23	€ 467,25	€ 700,88	DECRETO LEGGE "SALVA ITALIA"	€ 0,00	€ 700,88
608	FERENTINO	ND	54	50		ENTE URBANO		0	4	59	LIBERO	€ 0,00				€ 0,00	€ 0,00	€ 0,00	€ 0,00	DECRETO LEGGE "SALVA ITALIA"	€ 0,00	€ 0,00
609	FERENTINO	ND	54	51	1	PORZ RUR FP		0	0	0	LIBERO	€ 0,00				€ 0,00	€ 0,00	€ 0,00	€ 0,00	DECRETO LEGGE "SALVA ITALIA"	€ 0,00	€ 0,00
610	FERENTINO	ND	54	51	2			0	0	0	LIBERO	€ 0,00				€ 0,00	€ 0,00	€ 0,00	€ 0,00	DECRETO LEGGE "SALVA ITALIA"	€ 0,00	€ 0,00
611	FERENTINO	ND	54	52		SEMIN ARBOR	3	0	12	20	LIBERO	€ 0,00				€ 4,10	€ 4,10	€ 307,50	€ 461,25	DECRETO LEGGE "SALVA ITALIA"	€ 0,00	€ 461,25
612	FERENTINO	ND	54	53		SEMIN ARBOR	4	0	13	40	LIBERO	€ 0,00				€ 2,08	€ 2,08	€ 156,00	€ 234,00	DECRETO LEGGE "SALVA ITALIA"	€ 0,00	€ 234,00
613	FERENTINO	ND	54	54		SEMIN ARBOR	4	0	10	0	LIBERO	€ 0,00				€ 1,55	€ 1,55	€ 116,25	€ 174,38	DECRETO LEGGE "SALVA ITALIA"	€ 0,00	€ 174,38
614	FERENTINO	ND	54	55		BOSCO CEDUO	1	0	52	20	LIBERO	€ 0,00				€ 10,78	€ 1,62	€ 808,50	€ 1.212,75	DECRETO LEGGE "SALVA ITALIA"	€ 0,00	€ 1.212,75
615	FERENTINO	ND	54	56		SEMIN ARBOR	4	0	10	10	LIBERO	€ 0,00				€ 1,56	€ 1,56	€ 117,00	€ 175,50	DECRETO LEGGE "SALVA ITALIA"	€ 0,00	€ 175,50
616	FERENTINO	ND	54	57		SEMIN ARBOR	4	0	5	90	LIBERO	€ 0,00				€ 0,91	€ 0,91	€ 68,25	€ 102,38	DECRETO LEGGE "SALVA ITALIA"	€ 0,00	€ 102,38
617	FERENTINO	ND	54	58		SEMIN ARBOR	4	0	6	30	LIBERO	€ 0,00				€ 0,98	€ 0,98	€ 73,50	€ 110,25	DECRETO LEGGE "SALVA ITALIA"	€ 0,00	€ 110,25
618	FERENTINO	ND	54	59		SEMIN ARBOR	4	0	11	0	LIBERO	€ 0,00				€ 1,70	€ 1,70	€ 127,50	€ 191,25	DECRETO LEGGE "SALVA ITALIA"	€ 0,00	€ 191,25
619	FERENTINO	ND	54	60		SEMIN ARBOR	4	0	2	50	LIBERO	€ 0,00				€ 0,39	€ 0,39	€ 29,25	€ 43,88	DECRETO LEGGE "SALVA ITALIA"	€ 0,00	€ 43,88
620	FERENTINO	ND	54	61		ENTE URBANO		0	3	20	LIBERO	€ 0,00				€ 0,00	€ 0,00	€ 0,00	€ 0,00	DECRETO LEGGE "SALVA ITALIA"	€ 0,00	€ 0,00
621	FERENTINO	ND	54	62		SEMIN ARBOR	4	0	20	40	LIBERO	€ 0,00				€ 3,16	€ 3,16	€ 237,00	€ 355,50	DECRETO LEGGE "SALVA ITALIA"	€ 0,00	€ 355,50
622	FERENTINO	ND	54	64		SEMIN ARBOR	3	0	15	20	LIBERO	€ 0,00				€ 5,10	€ 5,10	€ 382,50	€ 573,75	DECRETO LEGGE "SALVA ITALIA"	€ 0,00	€ 573,75
623	FERENTINO	ND	54	105		SEMIN ARBOR	2	0	6	40	LIBERO	€ 0,00				€ 2,97	€ 2,64	€ 222,75	€ 334,13	DECRETO LEGGE "SALVA ITALIA"	€ 0,00	€ 334,13
624	FERENTINO	ND	54	122				0	0	0	LIBERO	€ 0,00				€ 0,00	€ 0,00	€ 0,00	€ 0,00	DECRETO LEGGE "SALVA ITALIA"	€ 0,00	€ 0,00
625	FERENTINO	ND	54	133		SEMIN ARBOR	3	0	37	0	LIBERO	€ 0,00				€ 12,42	€ 12,42	€ 931,50	€ 1.397,25	DECRETO LEGGE "SALVA ITALIA"	€ 0,00	€ 1.397,25
626	FERENTINO	ND	54	134		SEMIN ARBOR	3	0	16	90	LIBERO	€ 0,00				€ 5,67	€ 5,67	€ 425,25	€ 637,88	DECRETO LEGGE "SALVA ITALIA"	€ 0,00	€ 637,88
627	FERENTINO	ND	54	136		SEMIN ARBOR	3	0	18	5	LIBERO	€ 0,00				€ 6,06	€ 6,06	€ 454,50	€ 681,75	DECRETO LEGGE "SALVA ITALIA"	€ 0,00	€ 681,75

PATRIMONIO DISPONIBILE COMMA 5 EX ASL TERRENI

N	Comune	Identificativi Indirizzo Catastale	Identificativi catastali				Classe	Estensione			Utilizzo del bene	Concessione /Ind. Occup. (annuo)	*	Decorrenza/Termine Contratto	Durata del contratto	Reddito Dominicale (Euro)	Reddito Agrario (Euro)	Valore Catastale (Euro)	Valore indicativo di mercato (Euro)	Metodo Estimativo	Spese Incrementative	Valore Contabile
			Foglio	Particella		Qualità		Ha Ettaro	A Ara	Ca Centiara												
628	FERENTINO	ND	54	137				0	0	0	LIBERO	€ 0,00				€ 0,00	€ 0,00	€ 0,00	€ 0,00	DECRETO LEGGE "SALVA ITALIA"	€ 0,00	€ 0,00
629	FERENTINO	ND	54	138				0	0	0	LIBERO	€ 0,00				€ 0,00	€ 0,00	€ 0,00	€ 0,00	DECRETO LEGGE "SALVA ITALIA"	€ 0,00	€ 0,00
630	FERENTINO	ND	54	195		SEMIN ARBOR	4	0	19	10	LIBERO	€ 0,00				€ 2,96	€ 2,96	€ 222,00	€ 333,00	DECRETO LEGGE "SALVA ITALIA"	€ 0,00	€ 333,00
631	FERENTINO	ND	54	210		SEMIN ARBOR	3	0	4	80	LIBERO	€ 0,00				€ 1,61	€ 1,61	€ 120,75	€ 181,13	DECRETO LEGGE "SALVA ITALIA"	€ 0,00	€ 181,13
632	FERENTINO	ND	55	205		SEMIN ARBOR	4	0	14	0	LIBERO	€ 0,00				€ 2,17	€ 2,17	€ 162,75	€ 244,13	DECRETO LEGGE "SALVA ITALIA"	€ 0,00	€ 244,13
633	FERENTINO	ND	55	246		SEMIN ARBOR	3	0	40	10	LIBERO	€ 0,00				€ 13,46	€ 13,46	€ 1.009,50	€ 1.514,25	DECRETO LEGGE "SALVA ITALIA"	€ 0,00	€ 1.514,25
634	FERENTINO	ND	55	252		SEMIN ARBOR	3	0	20	50	LIBERO	€ 0,00				€ 6,88	€ 6,88	€ 516,00	€ 774,00	DECRETO LEGGE "SALVA ITALIA"	€ 0,00	€ 774,00
635	FERENTINO	ND	55	315		SEMIN ARBOR	3	0	1	85	LIBERO	€ 0,00				€ 0,62	€ 0,62	€ 46,50	€ 69,75	DECRETO LEGGE "SALVA ITALIA"	€ 0,00	€ 69,75
636	FERENTINO	ND	55	503		SEMIN ARBOR	4	0	14	0	LIBERO	€ 0,00				€ 2,17	€ 2,17	€ 162,75	€ 244,13	DECRETO LEGGE "SALVA ITALIA"	€ 0,00	€ 244,13
637	FERENTINO	ND	55	504		SEMIN ARBOR	4	0	14	0	LIBERO	€ 0,00				€ 2,17	€ 2,17	€ 162,75	€ 244,13	DECRETO LEGGE "SALVA ITALIA"	€ 0,00	€ 244,13
638	FERENTINO	ND	55	569		SEM IRR ARB	2	0	13	0	LIBERO	€ 0,00				€ 7,72	€ 4,36	€ 579,00	€ 868,50	DECRETO LEGGE "SALVA ITALIA"	€ 0,00	€ 868,50
639	FERENTINO	ND	57	62		SEMIN ARBOR	2	0	7	60	LIBERO	€ 0,00				€ 3,53	€ 3,14	€ 264,75	€ 397,13	DECRETO LEGGE "SALVA ITALIA"	€ 0,00	€ 397,13
640	FERENTINO	ND	57	64		ENTE URBANO		0	6	10	LIBERO	€ 0,00				€ 0,00	€ 0,00	€ 0,00	€ 0,00	DECRETO LEGGE "SALVA ITALIA"	€ 0,00	€ 0,00
641	FERENTINO	ND	57	74		SEMIN IRRIG	2	0	72	70	LIBERO	€ 0,00				€ 214,27	€ 121,84	€ 16.070,25	€ 24.105,38	DECRETO LEGGE "SALVA ITALIA"	€ 0,00	€ 24.105,38
642	FERENTINO	ND	57	121		ENTE URBANO		0	5	0	LIBERO	€ 0,00				€ 0,00	€ 0,00	€ 0,00	€ 0,00	DECRETO LEGGE "SALVA ITALIA"	€ 0,00	€ 0,00
643	FERENTINO	ND	57	128				0	0	0	LIBERO	€ 0,00				€ 0,00	€ 0,00	€ 0,00	€ 0,00	DECRETO LEGGE "SALVA ITALIA"	€ 0,00	€ 0,00
644	FERENTINO	ND	57	248		SEMIN ARBOR	2	0	1	70	LIBERO	€ 0,00				€ 0,79	€ 0,70	€ 59,25	€ 88,88	DECRETO LEGGE "SALVA ITALIA"	€ 0,00	€ 88,88
645	FERENTINO	ND	57	252		ENTE URBANO		0	5	30	LIBERO	€ 0,00				€ 0,00	€ 0,00	€ 0,00	€ 0,00	DECRETO LEGGE "SALVA ITALIA"	€ 0,00	€ 0,00
646	FERENTINO	ND	58	151				0	0	0	LIBERO	€ 0,00				€ 0,00	€ 0,00	€ 0,00	€ 0,00	DECRETO LEGGE "SALVA ITALIA"	€ 0,00	€ 0,00
647	FERENTINO	ND	60	1		SEM IRR ARB	2	0	70	50	LIBERO	€ 0,00				€ 211,37	€ 120,19	€ 15.852,75	€ 23.779,13	DECRETO LEGGE "SALVA ITALIA"	€ 0,00	€ 23.779,13
648	FERENTINO	ND	69	50		SEMINATIVO	2	0	27	70	LIBERO	€ 0,00				€ 14,31	€ 10,73	€ 1.073,25	€ 1.609,88	DECRETO LEGGE "SALVA ITALIA"	€ 0,00	€ 1.609,88
649	FERENTINO	ND	70	5		SEMIN IRRIG	2	0	63	15	LIBERO	€ 0,00				€ 201,69	€ 114,69	€ 15.126,75	€ 22.690,13	DECRETO LEGGE "SALVA ITALIA"	€ 0,00	€ 22.690,13
650	FERENTINO	ND	70	6		PRATO	3	0	69	40	LIBERO	€ 0,00				€ 12,54	€ 7,17	€ 940,50	€ 1.410,75	DECRETO LEGGE "SALVA ITALIA"	€ 0,00	€ 1.410,75
651	FERENTINO	ND	70	17		SEM IRR ARB	2	0	16	55	LIBERO	€ 0,00				€ 9,83	€ 5,56	€ 737,25	€ 1.105,88	DECRETO LEGGE "SALVA ITALIA"	€ 0,00	€ 1.105,88
652	FERENTINO	ND	70	145		SEM IRR ARB	2	0	2	85	LIBERO	€ 0,00				€ 1,69	€ 0,96	€ 126,75	€ 190,13	DECRETO LEGGE "SALVA ITALIA"	€ 0,00	€ 190,13
653	FERENTINO	ND	70	150		ENTE URBANO		0	13	60	LIBERO	€ 0,00				€ 0,00	€ 0,00	€ 0,00	€ 0,00	DECRETO LEGGE "SALVA ITALIA"	€ 0,00	€ 0,00
654	FERENTINO	ND	70	172		ENTE URBANO		0	6	72	LIBERO	€ 0,00				€ 0,00	€ 0,00	€ 0,00	€ 0,00	DECRETO LEGGE "SALVA ITALIA"	€ 0,00	€ 0,00
655	FERENTINO	ND	70	400				0	0	0	LIBERO	€ 0,00				€ 0,00	€ 0,00	€ 0,00	€ 0,00	DECRETO LEGGE "SALVA ITALIA"	€ 0,00	€ 0,00
656	FERENTINO	ND	71	68		SEMIN IRRIG	3	0	84	10	LIBERO	€ 0,00				€ 143,86	€ 98,91	€ 10.789,50	€ 16.184,25	DECRETO LEGGE "SALVA ITALIA"	€ 0,00	€ 16.184,25
657	FERENTINO	ND	71	377				0	0	0	LIBERO	€ 0,00				€ 0,00	€ 0,00	€ 0,00	€ 0,00	DECRETO LEGGE "SALVA ITALIA"	€ 0,00	€ 0,00
658	FERENTINO	ND	71	378				0	0	0	LIBERO	€ 0,00				€ 0,00	€ 0,00	€ 0,00	€ 0,00	DECRETO LEGGE "SALVA ITALIA"	€ 0,00	€ 0,00
659	FERENTINO	ND	71	379				0	0	0	LIBERO	€ 0,00				€ 0,00	€ 0,00	€ 0,00	€ 0,00	DECRETO LEGGE "SALVA ITALIA"	€ 0,00	€ 0,00
660	FERENTINO	ND	72	34		SEMIN IRRIG	3	0	27	60	LIBERO	€ 0,00				€ 97,18	€ 66,81	€ 7.288,50	€ 10.932,75	DECRETO LEGGE "SALVA ITALIA"	€ 0,00	€ 10.932,75
661	FERENTINO	ND	79	421		ENTE URBANO		0	25	70	LIBERO	€ 0,00				€ 0,00	€ 0,00	€ 0,00	€ 0,00	DECRETO LEGGE "SALVA ITALIA"	€ 0,00	€ 0,00
662	GERANO	VOCABOLO FRASCHETTO	2	249		BOSCO CEDUO		0	22	5	LIBERO	€ 0,00				€ 2,85	€ 0,34	€ 213,75			€ 0,00	
663	GERANO	VOCABOLO COLLE BRUSCHETTO	5	349		SEMIN ARBOR		0	33	38	LIBERO	€ 0,00				€ 20,69	€ 6,03	€ 1.551,75			€ 0,00	
664	GERANO	VOCABOLO COLLE BRUSCHETTO	5	350		BOSCO CEDUO		0	46	10	LIBERO	€ 0,00				€ 5,95	€ 0,71	€ 446,25	€ 8.111,06	ISMEA 2005	€ 0,00	€ 8.111,06
665	GERANO	VOCABOLO FONTANA CARLINO	7	74		BOSCO CEDUO		0	3	30	LIBERO	€ 0,00				€ 0,43	€ 0,05	€ 32,25			€ 0,00	
666	GERANO	VOCABOLO FONTANA CARLINO	7	95		BOSCO CEDUO		0	4	10	LIBERO	€ 0,00				€ 0,38	€ 0,06	€ 28,50			€ 0,00	
667	GROTTAFERRATA	LOC. CASTEL DE' PAOLIS	9	68		ULIVETO		0	57	70	OCCUPATO	€ 0,00				€ 10,43	€ 4,47	€ 782,25			€ 0,00	
668	GROTTAFERRATA	LOC. CASTEL DE' PAOLIS	9	74		VIGNETO		0	22	20	OCCUPATO	€ 0,00				€ 63,06	€ 17,77	€ 4.729,50			€ 0,00	
669	GROTTAFERRATA	LOC. CASTEL DE' PAOLIS	9	75		VIGNETO		0	24	60	OCCUPATO	€ 0,00				€ 69,88	€ 19,69	€ 5.241,00	€ 125.999,35	ISMEA 2005	€ 0,00	€ 125.999,35
670	GROTTAFERRATA	LOC. CASTEL DE' PAOLIS	9	90		VIGNETO		0	65	0	OCCUPATO	€ 0,00				€ 695,93	€ 196,12	€ 52.194,75			€ 0,00	
671	GROTTAFERRATA	LOC. CASTEL DE' PAOLIS	9	91		FABB RURALE		0	2	50	OCCUPATO	€ 0,00				€ 0,00	€ 0,00	€ 0,00			€ 0,00	
672	GROTTAFERRATA	LOC. CASTEL DE' PAOLIS	9	172		VIGNETO		0	6	80	OCCUPATO	€ 0,00				€ 19,32	€ 5,44	€ 1.449,00			€ 0,00	

PATRIMONIO DISPONIBILE COMMA 5 EX ASL TERRENI

N	Comune	Identificativi Indirizzo Catastale	Identificativi catastali				Classe	Estensione			Utilizzo del bene	Concessione /Ind. Occup. (annuo)	*	Decorrenza/Termine Contratto	Durata del contratto	Reddito Dominicale (Euro)	Reddito Agrario (Euro)	Valore Catastale (Euro)	Valore indicativo di mercato (Euro)	Metodo Estimativo	Spese Incrementative	Valore Contabile
			Foglio	Particella		Qualità		Ha Ettaro	A Ara	Ca Centiara												
673	MONTEFIASCONE	LOC. MULARE	25	3		ULIVETO		0	87	0	OCCUPATO	€ 61,35		11/11/1987 - 10/11/2007	20 ANNI	€ 17,97	€ 6,74	€ 1.347,75	€ 7.410,25	ISMEA 2005	€ 0,00	€ 7.410,25
674	MONTEFIASCONE	LOC. MULARE	25	221		SEMINATIVO		0	73	70	LIBERO	€ 0,00				€ 15,23	€ 7,61	€ 1.142,25	€ 1.713,38	DECRETO LEGGE "SALVA ITALIA"	€ 0,00	€ 1.713,38
675	MONTEFIASCONE	LOC. MULARE	25	222		SEMINATIVO		0	76	80	LIBERO	€ 0,00				€ 15,87	€ 7,93	€ 1.190,25	€ 1.785,38	DECRETO LEGGE "SALVA ITALIA"	€ 0,00	€ 1.785,38
676	MONTEFIASCONE	LOC. SAN PANCRAZIO	25	257		SEMINATIVO		0	56	0	LIBERO	€ 0,00				€ 21,69	€ 8,68	€ 1.626,75	€ 2.440,13	DECRETO LEGGE "SALVA ITALIA"	€ 0,00	€ 2.440,13
677	MONTEFIASCONE	LOC. MULARE	25	340		CAST FRUTTO		0	17	50	LIBERO	€ 0,00				€ 3,62	€ 1,81	€ 271,50	€ 407,25	DECRETO LEGGE "SALVA ITALIA"	€ 0,00	€ 407,25
678	MONTEFIASCONE	LOC. PANTANO	31	43		SEMINATIVO		0	69	30	OCCUPATO	€ 48,40		28/01/1987	-	€ 46,53	€ 14,32	€ 3.489,75	€ 6.054,71	ISMEA 2005	€ 0,00	€ 6.054,71
679	MONTEFIASCONE	LOC. PANTANO	31	199		SEMIN IRRIG		0	17	0	OCCUPATO	€ 76,79		06/03/1987 - 05/03/1997	10 ANNI	€ 21,51	€ 10,10	€ 1.613,25	€ 2.611,76	ISMEA 2005	€ 0,00	€ 2.611,76
680	MONTEFIASCONE	LOC. CROCE	31	204		SEMINATIVO		0	24	0	OCCUPATO	€ 74,76		06/03/1987	-	€ 19,83	€ 6,20	€ 1.487,25	€ 3.649,67	ISMEA 2005	€ 0,00	€ 3.649,67
681	MONTEFIASCONE	LOC. ELLERA	32	115		SEMINATIVO		0	23	20	OCCUPATO	€ 107,65		06/03/1987 - 05/03/2002	15 ANNI	€ 76,00	€ 23,39	€ 5.700,00	€ 8.788,04	ISMEA 2005	€ 0,00	€ 8.788,04
682	MONTEFIASCONE	LOC. PANTANO	32	216		SEMINATIVO		0	74	0	CONDOTTO	€ 112,81		21/01/1987 - 20/01/2017	15 ANNI	€ 61,15	€ 19,11	€ 4.586,25	€ 6.879,38	DECRETO LEGGE "SALVA ITALIA"	€ 0,00	€ 6.879,38
683	MONTEFIASCONE	LOC. PIAGGE	32	229		SEMINATIVO		0	60	90	CONDOTTO	€ 198,53		25/11/1998 - 24/11/2013	15 ANNI	€ 124,69	€ 38,97	€ 9.351,75	€ 7.207,25	ISMEA 2005	€ 0,00	€ 7.207,25
684	MONTEFIASCONE	LOC.CASACCIA	33	22		SEMINATIVO		0	41	50	LIBERO	€ 0,00				€ 27,86	€ 8,57	€ 2.089,50	€ 3.134,25	DECRETO LEGGE "SALVA ITALIA"	€ 0,00	€ 3.134,25
685	MONTEFIASCONE	LOC. LA FRATTA	33	112		ULIVETO		0	14	70	LIBERO	€ 0,00				€ 16,22	€ 5,41	€ 1.216,50	€ 1.824,75	DECRETO LEGGE "SALVA ITALIA"	€ 0,00	€ 1.824,75
686	MONTEFIASCONE	LOC. LA FRATTA	33	189		PASCOLOARB		0	62	10	LIBERO	€ 0,00				€ 3,21	€ 2,25	€ 240,75	€ 361,13	DECRETO LEGGE "SALVA ITALIA"	€ 0,00	€ 361,13
687	MONTEFIASCONE	LOC. QUERCIARELLO	33	191		PASCOLOARB		0	51	50	LIBERO	€ 0,00				€ 2,66	€ 1,86	€ 199,50	€ 299,25	DECRETO LEGGE "SALVA ITALIA"	€ 0,00	€ 299,25
688	MONTEFIASCONE	LOC.CASACCIA	33	240		ULIVETO		0	88	80	LIBERO	€ 0,00				€ 27,52	€ 11,47	€ 2.064,00	€ 3.096,00	DECRETO LEGGE "SALVA ITALIA"	€ 0,00	€ 3.096,00
689	MONTEFIASCONE	ND	36	106		ENTE URBANO		0	0	55	LIBERO	€ 0,00				€ 0,00	€ 0,00	€ 0,00	€ 0,00	DECRETO LEGGE "SALVA ITALIA"	€ 0,00	€ 0,00
690	MONTEFIASCONE	LOC. CAVERSA	36	161		FABB RURALE		0	10	70	CONDOTTO	€ 1.247,00		14/02/2000 - 13/02/2015	15 ANNI	€ 0,00	€ 0,00	€ 0,00	€ 118.560,00	ISMEA 2005	€ 0,00	€ 118.560,00
691	MONTEFIASCONE	LOC. CAVERSA	36	163		SEMINATIVO		0	28	30	CONDOTTO					€ 5,85	€ 2,92	€ 438,75			€ 0,00	
692	MONTEFIASCONE	LOC. CAVERSA	36	827		SEMINATIVO		0	1	60	CONDOTTO					€ 0,62	€ 0,25	€ 46,50			€ 0,00	
693	MONTEFIASCONE	LOC. CAVERSA	36	830		SEMINATIVO		1	1	44	CONDOTTO					€ 283,32	€ 113,33	€ 21.249,00			€ 0,00	
694	MONTEFIASCONE	LOC. CAVERSA	36	833		VIGNETO		0	62	18	CONDOTTO					€ 180,77	€ 58,95	€ 13.557,75			€ 0,00	
695	MONTEFIASCONE	LOC. CAVERSA	36	835		VIGNETO		0	61	60	CONDOTTO					€ 61,29	€ 19,99	€ 4.596,75			€ 0,00	
696	MONTEFIASCONE	LOC. CAVERSA	48	26		CANNETO		0	25	0	CONDOTTO					€ 4,52	€ 2,58	€ 339,00			€ 0,00	
697	MONTEFIASCONE	LOC. CAVERSA	48	43		SEMINATIVO		0	22	80	CONDOTTO					€ 15,31	€ 4,71	€ 1.148,25			€ 0,00	
698	MONTEFIASCONE	LOC. CAVERSA	48	511		CANNETO		0	10	90	CONDOTTO					€ 1,97	€ 1,13	€ 147,75			€ 0,00	
699	MONTEFIASCONE	LOC. CROCICCHI	56	6		PASCOLOARB		0	83	40	CONDOTTO					€ 4,31	€ 3,02	€ 323,25			€ 0,00	
700	MONTEFIASCONE	LOC. CROCICCHI	56	20		FABB RURALE		0	4	30	CONDOTTO					€ 0,00	€ 0,00	€ 0,00			€ 0,00	
701	MONTEFIASCONE	LOC. CROCICCHI	56	21		SEMINATIVO		0	40	80	CONDOTTO					€ 15,80	€ 6,32	€ 1.185,00			€ 0,00	
702	MONTEFIASCONE	LOC. CROCICCHI	56	185		PASCOLOARB		0	72	0	CONDOTTO					€ 3,72	€ 2,60	€ 279,00			€ 0,00	
703	MONTEFIASCONE	LOC. CROCICCHI	56	187		PASCOLOARB		0	94	90	CONDOTTO					€ 4,90	€ 3,43	€ 367,50			€ 0,00	
704	MONTEFIASCONE	LOC. CROCICCHI	56	188		SEMINATIVO		1	1	0	CONDOTTO					€ 108,84	€ 43,54	€ 8.163,00			€ 0,00	
705	MONTEFIASCONE	LOC. CROCICCHI	56	248		SEMINATIVO		0	69	60	CONDOTTO					€ 46,73	€ 14,38	€ 3.504,75			€ 0,00	
706	MONTEFIASCONE	LOC. SANTA MARIA	45	16		SEMINATIVO		0	16	90	CONDOTTO	€ 134,98		01/01/1987 - 31/12/2016	15 ANNI	€ 41,41	€ 16,56	€ 3.105,75	€ 11.584,24	ISMEA 2005	€ 0,00	€ 11.584,24
707	MONTEFIASCONE	LOC. SANTA MARIA	45	220		SEMINATIVO		0	46	40	CONDOTTO					€ 17,97	€ 7,19	€ 1.347,75			€ 0,00	
708	MONTEFIASCONE	LOC. SANTA MARIA	45	221		SEMINATIVO		0	32	90	LIBERO	€ 0,00				€ 47,60	€ 19,04	€ 3.570,00	€ 5.355,00	DECRETO LEGGE "SALVA ITALIA"	€ 0,00	€ 5.355,00
709	PROCENO	ND	11	27	AA	SEMINATIVO	1	0	83	5	LIBERO	€ 0,00				€ 63,48	€ 23,59	€ 4.761,00	€ 7.141,50	DECRETO LEGGE "SALVA ITALIA"	€ 0,00	€ 7.141,50
710	PROCENO	ND	11	27	AB	BOSCO MISTO	1	0	63	95	LIBERO	€ 0,00				€ 26,24	€ 4,77	€ 1.968,00	€ 2.952,00	DECRETO LEGGE "SALVA ITALIA"	€ 0,00	€ 2.952,00
711	PROCENO	ND	11	28	AA	SEMINATIVO	1	0	50	20	LIBERO	€ 0,00				€ 107,01	€ 39,77	€ 8.025,75	€ 12.038,63	DECRETO LEGGE "SALVA ITALIA"	€ 0,00	€ 12.038,63
712	PROCENO	ND	11	28	AB	PASCOLO	1	0	84	20	LIBERO	€ 0,00				€ 18,35	€ 13,76	€ 1.376,25	€ 2.064,38	DECRETO LEGGE "SALVA ITALIA"	€ 0,00	€ 2.064,38
713	PROCENO	ND	11	33		SEMINATIVO	3	0	86	0	LIBERO	€ 0,00				€ 229,76	€ 96,89	€ 17.232,00	€ 25.848,00	DECRETO LEGGE "SALVA ITALIA"	€ 0,00	€ 25.848,00
714	PROCENO	ND	11	56		SEMINATIVO	3	0	95	27	LIBERO	€ 0,00				€ 310,89	€ 131,10	€ 23.316,75	€ 34.975,13	DECRETO LEGGE "SALVA ITALIA"	€ 0,00	€ 34.975,13
715	PROCENO	ND	11	57		ENTE URBANO		0	1	43	LIBERO	€ 0,00				€ 0,00	€ 0,00	€ 0,00	€ 0,00	DECRETO LEGGE "SALVA ITALIA"	€ 0,00	€ 0,00
716	PROCENO	ND	12	10		SEMINATIVO	2	0	60	0	LIBERO	€ 0,00				€ 36,57	€ 15,49	€ 2.742,75	€ 4.114,13	DECRETO LEGGE "SALVA ITALIA"	€ 0,00	€ 4.114,13
717	PROCENO	ND	12	11		PASCCESPUG	3	0	16	30	LIBERO	€ 0,00				€ 0,08	€ 0,08	€ 6,00	€ 9,00	DECRETO LEGGE "SALVA ITALIA"	€ 0,00	€ 9,00

PATRIMONIO DISPONIBILE COMMA 5 EX ASL TERRENI

N	Comune	Identificativi Indirizzo Catastale	Identificativi catastali				Classe	Estensione			Utilizzo del bene	Concessione /Ind. Occup. (annuo)	*	Decorrenza/Termine Contratto	Durata del contratto	Reddito Dominicale (Euro)	Reddito Agrario (Euro)	Valore Catastale (Euro)	Valore indicativo di mercato (Euro)	Metodo Estimativo	Spese Incrementative	Valore Contabile
			Foglio	Particella		Qualità		Ha Ettaro	A Ara	Ca Centiara												
718	PROCENO	ND	12	12	AA	SEMINATIVO	1	0	71	0	LIBERO	€ 0,00				€ 54,27	€ 20,17	€ 4.070,25	€ 6.105,38	DECRETO LEGGE "SALVA ITALIA"	€ 0,00	€ 6.105,38
719	PROCENO	ND	12	12	AB	PASCCESPUG	3	0	12	90	LIBERO	€ 0,00				€ 0,07	€ 0,07	€ 5,25	€ 7,88	DECRETO LEGGE "SALVA ITALIA"	€ 0,00	€ 7,88
720	PROCENO	ND	12	14		SEMINATIVO	1	0	39	20	LIBERO	€ 0,00				€ 236,34	€ 87,83	€ 17.725,50	€ 26.588,25	DECRETO LEGGE "SALVA ITALIA"	€ 0,00	€ 26.588,25
721	PROCENO	ND	12	16		SEMINATIVO	1	0	61	90	LIBERO	€ 0,00				€ 184,90	€ 68,71	€ 13.867,50	€ 20.801,25	DECRETO LEGGE "SALVA ITALIA"	€ 0,00	€ 20.801,25
722	PROCENO	ND	12	20		BOSCO MISTO	1	0	32	10	LIBERO	€ 0,00				€ 5,47	€ 0,99	€ 410,25	€ 615,38	DECRETO LEGGE "SALVA ITALIA"	€ 0,00	€ 615,38
723	PROCENO	ND	12	21		BOSCO MISTO	1	0	52	40	LIBERO	€ 0,00				€ 24,27	€ 4,41	€ 1.820,25	€ 2.730,38	DECRETO LEGGE "SALVA ITALIA"	€ 0,00	€ 2.730,38
724	PROCENO	ND	12	22		SEMINATIVO	2	0	41	70	LIBERO	€ 0,00				€ 80,26	€ 34,01	€ 6.019,50	€ 9.029,25	DECRETO LEGGE "SALVA ITALIA"	€ 0,00	€ 9.029,25
725	PROCENO	ND	12	23		SEMINATIVO	3	0	30	50	LIBERO	€ 0,00				€ 51,65	€ 21,78	€ 3.873,75	€ 5.810,63	DECRETO LEGGE "SALVA ITALIA"	€ 0,00	€ 5.810,63
726	PROCENO	ND	21	30		SEMINATIVO	4	0	96	50	LIBERO	€ 0,00				€ 157,79	€ 98,62	€ 11.834,25	€ 17.751,38	DECRETO LEGGE "SALVA ITALIA"	€ 0,00	€ 17.751,38
727	PROCENO	ND	21	40		PASCOLO	2	0	84	40	LIBERO	€ 0,00				€ 1,74	€ 2,18	€ 130,50	€ 195,75	DECRETO LEGGE "SALVA ITALIA"	€ 0,00	€ 195,75
728	PROCENO	ND	21	53		SEMINATIVO	5	0	53	60	LIBERO	€ 0,00				€ 27,75	€ 21,72	€ 2.081,25	€ 3.121,88	DECRETO LEGGE "SALVA ITALIA"	€ 0,00	€ 3.121,88
729	PROCENO	ND	21	54		PASCOLO	2	0	86	50	LIBERO	€ 0,00				€ 3,65	€ 4,56	€ 273,75	€ 410,63	DECRETO LEGGE "SALVA ITALIA"	€ 0,00	€ 410,63
730	PROCENO	ND	21	55		PASCCESPUG	1	0	29	10	LIBERO	€ 0,00				€ 4,92	€ 3,69	€ 369,00	€ 553,50	DECRETO LEGGE "SALVA ITALIA"	€ 0,00	€ 553,50
731	PROCENO	ND	21	56		PASCOLO	1	0	62	60	LIBERO	€ 0,00				€ 2,59	€ 1,94	€ 194,25	€ 291,38	DECRETO LEGGE "SALVA ITALIA"	€ 0,00	€ 291,38
732	PROCENO	ND	21	57		PASCOLO	2	0	86	0	LIBERO	€ 0,00				€ 1,78	€ 2,22	€ 133,50	€ 200,25	DECRETO LEGGE "SALVA ITALIA"	€ 0,00	€ 200,25
733	PROCENO	ND	21	58		SEMINATIVO	3	0	58	60	LIBERO	€ 0,00				€ 140,86	€ 59,40	€ 10.564,50	€ 15.846,75	DECRETO LEGGE "SALVA ITALIA"	€ 0,00	€ 15.846,75
734	PROCENO	ND	21	59		ENTE URBANO		0	18	0	LIBERO	€ 0,00				€ 0,00	€ 0,00	€ 0,00	€ 0,00	DECRETO LEGGE "SALVA ITALIA"	€ 0,00	€ 0,00
735	PROCENO	ND	21	60		SEMINATIVO	4	1	13	10	LIBERO	€ 0,00				€ 72,66	€ 45,41	€ 5.449,50	€ 8.174,25	DECRETO LEGGE "SALVA ITALIA"	€ 0,00	€ 8.174,25
736	PROCENO	ND	22	5	AA	SEMINATIVO	3	0	75	0	LIBERO	€ 0,00				€ 32,15	€ 13,56	€ 2.411,25	€ 3.616,88	DECRETO LEGGE "SALVA ITALIA"	€ 0,00	€ 3.616,88
737	PROCENO	ND	22	5	AB	PASCOLO	1	0	19	10	LIBERO	€ 0,00				€ 0,79	€ 0,59	€ 59,25	€ 88,88	DECRETO LEGGE "SALVA ITALIA"	€ 0,00	€ 88,88
738	PROCENO	ND	22	6	AA	SEMINATIVO	3	0	14	0	LIBERO	€ 0,00				€ 6,15	€ 2,53	€ 461,25	€ 691,88	DECRETO LEGGE "SALVA ITALIA"	€ 0,00	€ 691,88
739	PROCENO	ND	22	6	AB	AREA RURALE		0	1	30	LIBERO	€ 0,00				€ 0,00	€ 0,00	€ 0,00	€ 0,00	DECRETO LEGGE "SALVA ITALIA"	€ 0,00	€ 0,00
740	PROCENO	ND	22	9		PASCOLO	1	0	68	30	LIBERO	€ 0,00				€ 2,82	€ 2,12	€ 211,50	€ 317,25	DECRETO LEGGE "SALVA ITALIA"	€ 0,00	€ 317,25
741	PROCENO	ND	22	10		PASCOLO	1	0	46	10	LIBERO	€ 0,00				€ 1,90	€ 1,43	€ 142,50	€ 213,75	DECRETO LEGGE "SALVA ITALIA"	€ 0,00	€ 213,75
742	PROCENO	ND	22	11		ENTE URBANO		0	18	30	LIBERO	€ 0,00				€ 0,00	€ 0,00	€ 0,00	€ 0,00	DECRETO LEGGE "SALVA ITALIA"	€ 0,00	€ 0,00
743	PROCENO	ND	22	12	AA	PASCOLO	1	0	73	0	LIBERO	€ 0,00				€ 3,02	€ 2,26	€ 226,50	€ 339,75	DECRETO LEGGE "SALVA ITALIA"	€ 0,00	€ 339,75
744	PROCENO	ND	22	12	AB	PASCCESPUG	3	0	7	70	LIBERO	€ 0,00				€ 0,04	€ 0,04	€ 3,00	€ 4,50	DECRETO LEGGE "SALVA ITALIA"	€ 0,00	€ 4,50
745	PROCENO	ND	22	13		SEMIN ARBOR	3	0	18	30	LIBERO	€ 0,00				€ 8,32	€ 4,25	€ 624,00	€ 936,00	DECRETO LEGGE "SALVA ITALIA"	€ 0,00	€ 936,00
746	PROCENO	ND	22	14		SEMINATIVO	3	0	37	40	LIBERO	€ 0,00				€ 16,03	€ 6,76	€ 1.202,25	€ 1.803,38	DECRETO LEGGE "SALVA ITALIA"	€ 0,00	€ 1.803,38
747	PROCENO	ND	22	15		SEMINATIVO	3	0	18	70	LIBERO	€ 0,00				€ 46,60	€ 19,65	€ 3.495,00	€ 5.242,50	DECRETO LEGGE "SALVA ITALIA"	€ 0,00	€ 5.242,50
748	PROCENO	ND	22	22		SEMINATIVO	3	0	43	20	LIBERO	€ 0,00				€ 18,52	€ 7,81	€ 1.389,00	€ 2.083,50	DECRETO LEGGE "SALVA ITALIA"	€ 0,00	€ 2.083,50
749	PROCENO	ND	22	23		SEMINATIVO	3	0	90	0	LIBERO	€ 0,00				€ 154,32	€ 65,07	€ 11.574,00	€ 17.361,00	DECRETO LEGGE "SALVA ITALIA"	€ 0,00	€ 17.361,00
750	PROCENO	ND	22	28		PASCOLO	2	0	49	90	LIBERO	€ 0,00				€ 2,89	€ 3,61	€ 216,75	€ 325,13	DECRETO LEGGE "SALVA ITALIA"	€ 0,00	€ 325,13
751	PROCENO	ND	22	29		PASCCESPUG	3	0	42	0	LIBERO	€ 0,00				€ 0,68	€ 0,68	€ 51,00	€ 76,50	DECRETO LEGGE "SALVA ITALIA"	€ 0,00	€ 76,50
752	PROCENO	ND	22	30		SEMINATIVO	3	0	81	50	LIBERO	€ 0,00				€ 34,94	€ 14,73	€ 2.620,50	€ 3.930,75	DECRETO LEGGE "SALVA ITALIA"	€ 0,00	€ 3.930,75
753	PROCENO	ND	22	31		PASCCESPUG	3	0	69	50	LIBERO	€ 0,00				€ 0,82	€ 0,82	€ 61,50	€ 92,25	DECRETO LEGGE "SALVA ITALIA"	€ 0,00	€ 92,25
754	PROCENO	ND	22	52		PASCCESPUG	3	0	67	90	LIBERO	€ 0,00				€ 0,82	€ 0,82	€ 61,50	€ 92,25	DECRETO LEGGE "SALVA ITALIA"	€ 0,00	€ 92,25
755	PROCENO	ND	22	53		PASCOLO	1	0	97	60	LIBERO	€ 0,00				€ 4,03	€ 3,02	€ 302,25	€ 453,38	DECRETO LEGGE "SALVA ITALIA"	€ 0,00	€ 453,38
756	PROCENO	ND	27	1		BOSCO CEDUO	4	0	24	70	LIBERO	€ 0,00				€ 0,89	€ 0,38	€ 66,75	€ 100,13	DECRETO LEGGE "SALVA ITALIA"	€ 0,00	€ 100,13
757	PROCENO	ND	27	2		SEMINATIVO	4	0	70	20	LIBERO	€ 0,00				€ 62,02	€ 38,77	€ 4.651,50	€ 6.977,25	DECRETO LEGGE "SALVA ITALIA"	€ 0,00	€ 6.977,25
758	PROCENO	ND	27	3		PASCOLO	2	0	65	70	LIBERO	€ 0,00				€ 5,08	€ 6,34	€ 381,00	€ 571,50	DECRETO LEGGE "SALVA ITALIA"	€ 0,00	€ 571,50
759	PROCENO	ND	27	6		BOSCO CEDUO	4	0	48	0	LIBERO	€ 0,00				€ 1,74	€ 0,74	€ 130,50	€ 195,75	DECRETO LEGGE "SALVA ITALIA"	€ 0,00	€ 195,75
760	PROCENO	ND	27	7		PASCOLO	2	0	70	90	LIBERO	€ 0,00				€ 3,32	€ 4,15	€ 249,00	€ 373,50	DECRETO LEGGE "SALVA ITALIA"	€ 0,00	€ 373,50
761	PROCENO	ND	27	9		PASCOLO	2	0	94	10	LIBERO	€ 0,00				€ 5,66	€ 7,08	€ 424,50	€ 636,75	DECRETO LEGGE "SALVA ITALIA"	€ 0,00	€ 636,75
762	PROCENO	ND	27	10		SEMINATIVO	3	0	57	30	LIBERO	€ 0,00				€ 178,88	€ 75,43	€ 13.416,00	€ 20.124,00	DECRETO LEGGE "SALVA ITALIA"	€ 0,00	€ 20.124,00

PATRIMONIO DISPONIBILE COMMA 5 EX ASL TERRENI

N	Comune	Identificativi Indirizzo Catastale	Identificativi catastali				Classe	Estensione			Utilizzo del bene	Concessione /Ind. Occup. (annuo)	*	Decorrenza/Termine Contratto	Durata del contratto	Reddito Dominicale (Euro)	Reddito Agrario (Euro)	Valore Catastale (Euro)	Valore indicativo di mercato (Euro)	Metodo Estimativo	Spese Incrementative	Valore Contabile
			Foglio	Particella		Qualità		Ha Ettaro	A Ara	Ca Centiara												
763	PROCENO	ND	27	11		PASCCESPUG	2	0	60	40	LIBERO	€ 0,00				€ 1,25	€ 0,94	€ 93,75	€ 140,63	DECRETO LEGGE "SALVA ITALIA"	€ 0,00	€ 140,63
764	PROCENO	ND	27	14		SEMINATIVO	4	0	34	10	LIBERO	€ 0,00				€ 75,39	€ 47,12	€ 5.654,25	€ 8.481,38	DECRETO LEGGE "SALVA ITALIA"	€ 0,00	€ 8.481,38
765	PROCENO	ND	27	17		PASCCESPUG	2	0	37	20	LIBERO	€ 0,00				€ 0,77	€ 0,58	€ 57,75	€ 86,63	DECRETO LEGGE "SALVA ITALIA"	€ 0,00	€ 86,63
766	PROCENO	ND	27	18		PASCOLO	1	0	63	60	LIBERO	€ 0,00				€ 6,35	€ 4,76	€ 476,25	€ 714,38	DECRETO LEGGE "SALVA ITALIA"	€ 0,00	€ 714,38
767	PROCENO	ND	27	19		SEMINATIVO	3	0	77	10	LIBERO	€ 0,00				€ 71,63	€ 30,20	€ 5.372,25	€ 8.058,38	DECRETO LEGGE "SALVA ITALIA"	€ 0,00	€ 8.058,38
768	PROCENO	ND	27	21		SEMINATIVO	3	0	78	20	LIBERO	€ 0,00				€ 149,26	€ 62,94	€ 11.194,50	€ 16.791,75	DECRETO LEGGE "SALVA ITALIA"	€ 0,00	€ 16.791,75
769	PROCENO	ND	27	60		PASCCESPUG	1	0	5	50	LIBERO	€ 0,00				€ 0,23	€ 0,17	€ 17,25	€ 25,88	DECRETO LEGGE "SALVA ITALIA"	€ 0,00	€ 25,88
770	PROCENO	ND	27	61		SEMINATIVO	3	0	52	50	LIBERO	€ 0,00				€ 22,50	€ 9,49	€ 1.687,50	€ 2.531,25	DECRETO LEGGE "SALVA ITALIA"	€ 0,00	€ 2.531,25
771	PROCENO	ND	27	63		PASCOLO	1	0	6	60	LIBERO	€ 0,00				€ 0,27	€ 0,20	€ 20,25	€ 30,38	DECRETO LEGGE "SALVA ITALIA"	€ 0,00	€ 30,38
772	PROCENO	ND	27	68		BOSCO MISTO	1	0	21	40	LIBERO	€ 0,00				€ 3,65	€ 0,66	€ 273,75	€ 410,63	DECRETO LEGGE "SALVA ITALIA"	€ 0,00	€ 410,63
773	PROCENO	ND	27	69		ENTE URBANO		0	28	60	LIBERO	€ 0,00				€ 0,00	€ 0,00	€ 0,00	€ 0,00	DECRETO LEGGE "SALVA ITALIA"	€ 0,00	€ 0,00
774	PROCENO	ND	27	71		SEMINATIVO	4	0	76	20	LIBERO	€ 0,00				€ 108,13	€ 67,58	€ 8.109,75	€ 12.164,63	DECRETO LEGGE "SALVA ITALIA"	€ 0,00	€ 12.164,63
775	PROCENO	ND	27	72		PASCOLOARB	2	0	27	60	LIBERO	€ 0,00				€ 1,28	€ 0,57	€ 96,00	€ 144,00	DECRETO LEGGE "SALVA ITALIA"	€ 0,00	€ 144,00
776	PROCENO	ND	27	73		BOSCO CEDUO	2	0	11	70	LIBERO	€ 0,00				€ 0,97	€ 0,30	€ 72,75	€ 109,13	DECRETO LEGGE "SALVA ITALIA"	€ 0,00	€ 109,13
777	PROCENO	ND	27	74		PASCOLOARB	2	1	9	30	LIBERO	€ 0,00				€ 30,18	€ 13,41	€ 2.263,50	€ 3.395,25	DECRETO LEGGE "SALVA ITALIA"	€ 0,00	€ 3.395,25
778	PROCENO	ND	27	75		PASCOLOARB	2	0	73	90	LIBERO	€ 0,00				€ 3,43	€ 1,53	€ 257,25	€ 385,88	DECRETO LEGGE "SALVA ITALIA"	€ 0,00	€ 385,88
779	PROCENO	ND	27	77		PASCOLO	2	0	62	80	LIBERO	€ 0,00				€ 1,30	€ 1,62	€ 97,50	€ 146,25	DECRETO LEGGE "SALVA ITALIA"	€ 0,00	€ 146,25
780	PROCENO	ND	27	78		SEMINATIVO	4	0	75	50	LIBERO	€ 0,00				€ 18,72	€ 11,70	€ 1.404,00	€ 2.106,00	DECRETO LEGGE "SALVA ITALIA"	€ 0,00	€ 2.106,00
781	PROCENO	ND	27	79		SEMINATIVO	3	0	16	40	LIBERO	€ 0,00				€ 45,61	€ 19,23	€ 3.420,75	€ 5.131,13	DECRETO LEGGE "SALVA ITALIA"	€ 0,00	€ 5.131,13
782	PROCENO	ND	27	80		PASCCESPUG	1	0	66	0	LIBERO	€ 0,00				€ 2,73	€ 2,05	€ 204,75	€ 307,13	DECRETO LEGGE "SALVA ITALIA"	€ 0,00	€ 307,13
783	PROCENO	ND	27	81		SEMINATIVO	3	0	80	80	LIBERO	€ 0,00				€ 188,95	€ 79,68	€ 14.171,25	€ 21.256,88	DECRETO LEGGE "SALVA ITALIA"	€ 0,00	€ 21.256,88
784	PROCENO	ND	27	82		PASCOLO	2	0	76	70	LIBERO	€ 0,00				€ 1,58	€ 1,98	€ 118,50	€ 177,75	DECRETO LEGGE "SALVA ITALIA"	€ 0,00	€ 177,75
785	PROCENO	ND	27	83		PASCOLO	2	0	27	10	LIBERO	€ 0,00				€ 0,56	€ 0,70	€ 42,00	€ 63,00	DECRETO LEGGE "SALVA ITALIA"	€ 0,00	€ 63,00
786	PROCENO	ND	27	84		SEMINATIVO	3	0	40	30	LIBERO	€ 0,00				€ 17,27	€ 7,28	€ 1.295,25	€ 1.942,88	DECRETO LEGGE "SALVA ITALIA"	€ 0,00	€ 1.942,88
787	PROCENO	ND	27	85		BOSCO CEDUO	3	0	7	10	LIBERO	€ 0,00				€ 0,44	€ 0,15	€ 33,00	€ 49,50	DECRETO LEGGE "SALVA ITALIA"	€ 0,00	€ 49,50
788	PROCENO	ND	27	86		PASCOLOARB	2	0	31	30	LIBERO	€ 0,00				€ 1,45	€ 0,65	€ 108,75	€ 163,13	DECRETO LEGGE "SALVA ITALIA"	€ 0,00	€ 163,13
789	PROCENO	ND	27	87		BOSCO CEDUO	3	0	18	60	LIBERO	€ 0,00				€ 1,15	€ 0,38	€ 86,25	€ 129,38	DECRETO LEGGE "SALVA ITALIA"	€ 0,00	€ 129,38
790	PROCENO	ND	27	89		SEMINATIVO	4	0	97	30	LIBERO	€ 0,00				€ 24,12	€ 15,08	€ 1.809,00	€ 2.713,50	DECRETO LEGGE "SALVA ITALIA"	€ 0,00	€ 2.713,50
791	PROCENO	ND	27	97		INCOLT STER		0	6	80	LIBERO	€ 0,00				€ 0,00	€ 0,00	€ 0,00	€ 0,00	DECRETO LEGGE "SALVA ITALIA"	€ 0,00	€ 0,00
792	PROCENO	ND	27	98		INCOLT STER		0	29	80	LIBERO	€ 0,00				€ 0,00	€ 0,00	€ 0,00	€ 0,00	DECRETO LEGGE "SALVA ITALIA"	€ 0,00	€ 0,00
793	PROCENO	ND	27	99		SEMINATIVO	4	0	4	20	LIBERO	€ 0,00				€ 0,87	€ 0,65	€ 65,25	€ 97,88	DECRETO LEGGE "SALVA ITALIA"	€ 0,00	€ 97,88
794	PROCENO	ND	27	100		SEMINATIVO	4	0	8	0	LIBERO	€ 0,00				€ 1,65	€ 1,24	€ 123,75	€ 185,63	DECRETO LEGGE "SALVA ITALIA"	€ 0,00	€ 185,63
795	PROCENO	ND	27	101		INCOLT STER		0	1	60	LIBERO	€ 0,00				€ 0,00	€ 0,00	€ 0,00	€ 0,00	DECRETO LEGGE "SALVA ITALIA"	€ 0,00	€ 0,00
796	PROCENO	ND	27	102		INCOLT STER		0	0	30	LIBERO	€ 0,00				€ 0,00	€ 0,00	€ 0,00	€ 0,00	DECRETO LEGGE "SALVA ITALIA"	€ 0,00	€ 0,00
797	PROCENO	ND	27	104		SEMINATIVO	3	0	62	80	LIBERO	€ 0,00				€ 26,92	€ 11,35	€ 2.019,00	€ 3.028,50	DECRETO LEGGE "SALVA ITALIA"	€ 0,00	€ 3.028,50
798	PROCENO	ND	28	68		BOSCO CEDUO	3	0	77	70	LIBERO	€ 0,00				€ 4,82	€ 1,61	€ 361,50	€ 542,25	DECRETO LEGGE "SALVA ITALIA"	€ 0,00	€ 542,25
799	PROCENO	ND	28	69		SEMINATIVO	3	0	69	20	LIBERO	€ 0,00				€ 29,66	€ 12,51	€ 2.224,50	€ 3.336,75	DECRETO LEGGE "SALVA ITALIA"	€ 0,00	€ 3.336,75
800	PROCENO	ND	28	89		BOSCO CEDUO	3	0	45	30	LIBERO	€ 0,00				€ 13,96	€ 4,65	€ 1.047,00	€ 1.570,50	DECRETO LEGGE "SALVA ITALIA"	€ 0,00	€ 1.570,50
801	PROCENO	ND	28	90		SEMINATIVO	3	0	18	10	LIBERO	€ 0,00				€ 7,76	€ 3,27	€ 582,00	€ 873,00	DECRETO LEGGE "SALVA ITALIA"	€ 0,00	€ 873,00
802	PROCENO	ND	28	91		SEMINATIVO	3	0	25	90	LIBERO	€ 0,00				€ 88,26	€ 37,22	€ 6.619,50	€ 9.929,25	DECRETO LEGGE "SALVA ITALIA"	€ 0,00	€ 9.929,25
803	PROCENO	ND	28	92		ENTE URBANO		0	38	30	LIBERO	€ 0,00				€ 0,00	€ 0,00	€ 0,00	€ 0,00	DECRETO LEGGE "SALVA ITALIA"	€ 0,00	€ 0,00
804	PROCENO	ND	28	93		SEMIN ARBOR	3	0	50	90	LIBERO	€ 0,00				€ 23,13	€ 11,83	€ 1.734,75	€ 2.602,13	DECRETO LEGGE "SALVA ITALIA"	€ 0,00	€ 2.602,13
805	PROCENO	ND	28	94		SEMINATIVO	4	0	6	30	LIBERO	€ 0,00				€ 1,56	€ 0,98	€ 117,00	€ 175,50	DECRETO LEGGE "SALVA ITALIA"	€ 0,00	€ 175,50
806	PROCENO	ND	28	95		VIGNETO	1	0	21	60	LIBERO	€ 0,00				€ 22,09	€ 11,16	€ 1.656,75	€ 2.485,13	DECRETO LEGGE "SALVA ITALIA"	€ 0,00	€ 2.485,13
807	PROCENO	ND	28	96		SEMINATIVO	3	0	4	80	LIBERO	€ 0,00				€ 2,06	€ 0,87	€ 154,50	€ 231,75	DECRETO LEGGE "SALVA ITALIA"	€ 0,00	€ 231,75

PATRIMONIO DISPONIBILE COMMA 5 EX ASL TERRENI

N	Comune	Identificativi Indirizzo Catastale	Identificativi catastali				Classe	Estensione			Utilizzo del bene	Concessione /Ind. Occup. (annuo)	*	Decorrenza/Termine Contratto	Durata del contratto	Reddito Dominicale (Euro)	Reddito Agrario (Euro)	Valore Catastale (Euro)	Valore indicativo di mercato (Euro)	Metodo Estimativo	Spese Incrementative	Valore Contabile
			Foglio	Particella		Qualità		Ha Ettaro	A Ara	Ca Centiara												
808	PROCENO	ND	28	97		BOSCO CEDUO	3	1	7	10	LIBERO	€ 0,00				€ 12,22	€ 4,07	€ 916,50	€ 1.374,75	DECRETO LEGGE "SALVA ITALIA"	€ 0,00	€ 1.374,75
809	PROCENO	ND	28	98		SEMINATIVO	3	0	17	20	LIBERO	€ 0,00				€ 45,95	€ 19,38	€ 3.446,25	€ 5.169,38	DECRETO LEGGE "SALVA ITALIA"	€ 0,00	€ 5.169,38
810	PROCENO	ND	28	99		BOSCO CEDUO	3	0	25	50	LIBERO	€ 0,00				€ 1,58	€ 0,53	€ 118,50	€ 177,75	DECRETO LEGGE "SALVA ITALIA"	€ 0,00	€ 177,75
811	PROCENO	ND	28	100		SEMINATIVO	3	0	54	60	LIBERO	€ 0,00				€ 61,98	€ 26,14	€ 4.648,50	€ 6.972,75	DECRETO LEGGE "SALVA ITALIA"	€ 0,00	€ 6.972,75
812	PROCENO	ND	28	203		CAST FRUTTO	U	0	12	30	LIBERO	€ 0,00				€ 1,14	€ 0,83	€ 85,50	€ 128,25	DECRETO LEGGE "SALVA ITALIA"	€ 0,00	€ 128,25
813	PROCENO	ND	28	204		SEMINATIVO	3	0	18	30	LIBERO	€ 0,00				€ 7,84	€ 3,31	€ 588,00	€ 882,00	DECRETO LEGGE "SALVA ITALIA"	€ 0,00	€ 882,00
814	PROCENO	ND	28	206		BOSCO CEDUO	3	0	5	80	LIBERO	€ 0,00				€ 0,36	€ 0,12	€ 27,00	€ 40,50	DECRETO LEGGE "SALVA ITALIA"	€ 0,00	€ 40,50
815	PROCENO	ND	28	207		SEMINATIVO	3	0	13	40	LIBERO	€ 0,00				€ 5,74	€ 2,42	€ 430,50	€ 645,75	DECRETO LEGGE "SALVA ITALIA"	€ 0,00	€ 645,75
816	PROCENO	ND	28	208		PASCOLO	1	0	10	50	LIBERO	€ 0,00				€ 0,43	€ 0,33	€ 32,25	€ 48,38	DECRETO LEGGE "SALVA ITALIA"	€ 0,00	€ 48,38
817	PROCENO	ND	28	211		SEMIN IRRIG	2	0	5	60	LIBERO	€ 0,00				€ 3,99	€ 2,46	€ 299,25	€ 448,88	DECRETO LEGGE "SALVA ITALIA"	€ 0,00	€ 448,88
818	PROCENO	ND	29	72		SEMINATIVO	3	0	3	30	LIBERO	€ 0,00				€ 1,41	€ 0,60	€ 105,75	€ 158,63	DECRETO LEGGE "SALVA ITALIA"	€ 0,00	€ 158,63
819	PROCENO	ND	29	78		PASCCESPUG	1	0	35	20	LIBERO	€ 0,00				€ 1,45	€ 1,09	€ 108,75	€ 163,13	DECRETO LEGGE "SALVA ITALIA"	€ 0,00	€ 163,13
820	PROCENO	ND	29	79		SEMINATIVO	3	0	37	50	LIBERO	€ 0,00				€ 16,07	€ 6,78	€ 1.205,25	€ 1.807,88	DECRETO LEGGE "SALVA ITALIA"	€ 0,00	€ 1.807,88
821	PROCENO	ND	29	89		PASCOLO	1	0	0	66	LIBERO	€ 0,00				€ 0,03	€ 0,02	€ 2,25	€ 3,38	DECRETO LEGGE "SALVA ITALIA"	€ 0,00	€ 3,38
822	PROCENO	ND	29	95		SEMINATIVO	3	1	63	60	LIBERO	€ 0,00				€ 494,50	€ 208,52	€ 37.087,50	€ 55.631,25	DECRETO LEGGE "SALVA ITALIA"	€ 0,00	€ 55.631,25
823	PROCENO	ND	29	96		PASCOLOARB	2	0	25	90	LIBERO	€ 0,00				€ 1,20	€ 0,54	€ 90,00	€ 135,00	DECRETO LEGGE "SALVA ITALIA"	€ 0,00	€ 135,00
824	PROCENO	ND	29	105		PASCOLO	1	0	0	38	LIBERO	€ 0,00				€ 0,02	€ 0,01	€ 1,50	€ 2,25	DECRETO LEGGE "SALVA ITALIA"	€ 0,00	€ 2,25
825	PROCENO	ND	30	96		SEMINATIVO	3	0	60	20	LIBERO	€ 0,00				€ 25,81	€ 10,88	€ 1.935,75	€ 2.903,63	DECRETO LEGGE "SALVA ITALIA"	€ 0,00	€ 2.903,63
826	PROCENO	ND	32	36		SEMINATIVO	4	0	23	30	LIBERO	€ 0,00				€ 28,09	€ 17,55	€ 2.106,75	€ 3.160,13	DECRETO LEGGE "SALVA ITALIA"	€ 0,00	€ 3.160,13
827	PROCENO	ND	32	37		PASCCESPUG	2	0	32	30	LIBERO	€ 0,00				€ 0,67	€ 0,50	€ 50,25	€ 75,38	DECRETO LEGGE "SALVA ITALIA"	€ 0,00	€ 75,38
828	PROCENO	ND	32	40		SEMINATIVO	4	0	26	60	LIBERO	€ 0,00				€ 6,59	€ 4,12	€ 494,25	€ 741,38	DECRETO LEGGE "SALVA ITALIA"	€ 0,00	€ 741,38
829	PROCENO	ND	32	41		SEMINATIVO	1	0	37	60	LIBERO	€ 0,00				€ 28,74	€ 10,68	€ 2.155,50	€ 3.233,25	DECRETO LEGGE "SALVA ITALIA"	€ 0,00	€ 3.233,25
830	PROCENO	ND	32	42		SEMINATIVO	3	0	19	50	LIBERO	€ 0,00				€ 8,36	€ 3,52	€ 627,00	€ 940,50	DECRETO LEGGE "SALVA ITALIA"	€ 0,00	€ 940,50
831	PROCENO	ND	34	4		BOSCO CEDUO	4	0	4	80	LIBERO	€ 0,00				€ 0,17	€ 0,01	€ 12,75	€ 19,13	DECRETO LEGGE "SALVA ITALIA"	€ 0,00	€ 19,13
832	PROCENO	ND	34	6		SEMINATIVO	3	0	29	10	LIBERO	€ 0,00				€ 12,47	€ 5,26	€ 935,25	€ 1.402,88	DECRETO LEGGE "SALVA ITALIA"	€ 0,00	€ 1.402,88
833	PROCENO	ND	36	12		SEMINATIVO	4	0	56	10	LIBERO	€ 0,00				€ 13,91	€ 8,69	€ 1.043,25	€ 1.564,88	DECRETO LEGGE "SALVA ITALIA"	€ 0,00	€ 1.564,88
834	PROCENO	ND	36	14		SEMIN ARBOR	2	0	29	0	LIBERO	€ 0,00				€ 19,92	€ 8,24	€ 1.494,00	€ 2.241,00	DECRETO LEGGE "SALVA ITALIA"	€ 0,00	€ 2.241,00
835	PROCENO	ND	36	17		SEMINATIVO	3	1	16	10	LIBERO	€ 0,00				€ 204,08	€ 86,06	€ 15.306,00	€ 22.959,00	DECRETO LEGGE "SALVA ITALIA"	€ 0,00	€ 22.959,00
836	PROCENO	ND	36	25		SEMINATIVO	2	0	20	50	LIBERO	€ 0,00				€ 12,49	€ 5,29	€ 936,75	€ 1.405,13	DECRETO LEGGE "SALVA ITALIA"	€ 0,00	€ 1.405,13
837	PROCENO	ND	36	26		SEMINATIVO	3	0	99	90	LIBERO	€ 0,00				€ 42,82	€ 18,06	€ 3.211,50	€ 4.817,25	DECRETO LEGGE "SALVA ITALIA"	€ 0,00	€ 4.817,25
838	PROCENO	ND	36	63		SEMINATIVO	3	0	13	40	LIBERO	€ 0,00				€ 44,32	€ 18,69	€ 3.324,00	€ 4.986,00	DECRETO LEGGE "SALVA ITALIA"	€ 0,00	€ 4.986,00
839	PROCENO	ND	36	70		SEMINATIVO	3	0	32	70	LIBERO	€ 0,00				€ 14,02	€ 5,91	€ 1.051,50	€ 1.577,25	DECRETO LEGGE "SALVA ITALIA"	€ 0,00	€ 1.577,25
840	PROCENO	ND	36	72	AA	SEMINATIVO	3	1	15	29	LIBERO	€ 0,00				€ 126,58	€ 53,38	€ 9.493,50	€ 14.240,25	DECRETO LEGGE "SALVA ITALIA"	€ 0,00	€ 14.240,25
841	PROCENO	ND	36	72	AB	SEMIN IRRIG	1	0	36	91	LIBERO	€ 0,00				€ 56,81	€ 25,73	€ 4.260,75	€ 6.391,13	DECRETO LEGGE "SALVA ITALIA"	€ 0,00	€ 6.391,13
842	PROCENO	ND	36	74		SEMINATIVO	2	0	45	55	LIBERO	€ 0,00				€ 27,76	€ 11,76	€ 2.082,00	€ 3.123,00	DECRETO LEGGE "SALVA ITALIA"	€ 0,00	€ 3.123,00
843	PROCENO	ND	36	139		SEMINATIVO	3	0	51	30	LIBERO	€ 0,00				€ 21,99	€ 9,27	€ 1.649,25	€ 2.473,88	DECRETO LEGGE "SALVA ITALIA"	€ 0,00	€ 2.473,88
844	PROCENO	ND	36	140	AA	SEMINATIVO	2	0	25	32	LIBERO	€ 0,00				€ 15,43	€ 6,54	€ 1.157,25	€ 1.735,88	DECRETO LEGGE "SALVA ITALIA"	€ 0,00	€ 1.735,88
845	PROCENO	ND	36	140	AB	BOSCO MISTO	1	0	2	3	LIBERO	€ 0,00				€ 0,35	€ 0,06	€ 26,25	€ 39,38	DECRETO LEGGE "SALVA ITALIA"	€ 0,00	€ 39,38
846	PROCENO	ND	36	206		SEMIN ARBOR	2	0	72	20	LIBERO	€ 0,00				€ 111,41	€ 46,07	€ 8.355,75	€ 12.533,63	DECRETO LEGGE "SALVA ITALIA"	€ 0,00	€ 12.533,63
847	PROCENO	ND	36	207	AA	SEMINATIVO	2	0	38	66	LIBERO	€ 0,00				€ 78,41	€ 33,22	€ 5.880,75	€ 8.821,13	DECRETO LEGGE "SALVA ITALIA"	€ 0,00	€ 8.821,13
848	PROCENO	ND	36	207	AB	SEMIN IRRIG	1	0	9	34	LIBERO	€ 0,00				€ 14,37	€ 6,51	€ 1.077,75	€ 1.616,63	DECRETO LEGGE "SALVA ITALIA"	€ 0,00	€ 1.616,63
849	PROCENO	ND	36	209		SEMINATIVO	3	0	30	85	LIBERO	€ 0,00				€ 13,22	€ 5,58	€ 991,50	€ 1.487,25	DECRETO LEGGE "SALVA ITALIA"	€ 0,00	€ 1.487,25
850	PROCENO	ND	38	4		SEMINATIVO	2	0	46	20	LIBERO	€ 0,00				€ 28,16	€ 11,93	€ 2.112,00	€ 3.168,00	DECRETO LEGGE "SALVA ITALIA"	€ 0,00	€ 3.168,00
851	PROCENO	ND	38	9		SEMINATIVO	4	0	58	20	LIBERO	€ 0,00				€ 36,74	€ 22,96	€ 2.755,50	€ 4.133,25	DECRETO LEGGE "SALVA ITALIA"	€ 0,00	€ 4.133,25
852	PROCENO	ND	38	11		SEMINATIVO	3	0	1	80	LIBERO	€ 0,00				€ 0,77	€ 0,33	€ 57,75	€ 86,63	DECRETO LEGGE "SALVA ITALIA"	€ 0,00	€ 86,63

PATRIMONIO DISPONIBILE COMMA 5 EX ASL TERRENI

N	Comune	Identificativi Indirizzo Catastale	Identificativi catastali				Classe	Estensione			Utilizzo del bene	Concessione /Ind. Occup. (annuo)	*	Decorrenza/Termine Contratto	Durata del contratto	Reddito Dominicale (Euro)	Reddito Agrario (Euro)	Valore Catastale (Euro)	Valore indicativo di mercato (Euro)	Metodo Estimativo	Spese Incrementative	Valore Contabile
			Foglio	Particella		Qualità		Ha Ettaro	A Ara	Ca Centiara												
853	PROCENO	ND	38	19		SEMINATIVO	2	0	56	40	LIBERO	€ 0,00				€ 34,37	€ 14,60	€ 2.577,75	€ 3.866,63	DECRETO LEGGE "SALVA ITALIA"	€ 0,00	€ 3.866,63
854	PROCENO	ND	38	20	AA	SEMINATIVO	2	0	6	0	LIBERO	€ 0,00				€ 3,66	€ 1,55	€ 274,50	€ 411,75	DECRETO LEGGE "SALVA ITALIA"	€ 0,00	€ 411,75
855	PROCENO	ND	38	20	AB	INCOLTPROD	U	0	72	90	LIBERO	€ 0,00				€ 0,75	€ 0,75	€ 56,25	€ 84,38	DECRETO LEGGE "SALVA ITALIA"	€ 0,00	€ 84,38
856	PROCENO	ND	38	21		SEMINATIVO	3	0	38	70	LIBERO	€ 0,00				€ 16,59	€ 7,00	€ 1.244,25	€ 1.866,38	DECRETO LEGGE "SALVA ITALIA"	€ 0,00	€ 1.866,38
857	PROCENO	ND	38	22	AA	SEMINATIVO	2	0	24	0	LIBERO	€ 0,00				€ 14,63	€ 6,20	€ 1.097,25	€ 1.645,88	DECRETO LEGGE "SALVA ITALIA"	€ 0,00	€ 1.645,88
858	PROCENO	ND	38	22	AB	PASCCESPUG	3	0	37	0	LIBERO	€ 0,00				€ 0,19	€ 0,19	€ 14,25	€ 21,38	DECRETO LEGGE "SALVA ITALIA"	€ 0,00	€ 21,38
859	PROCENO	ND	38	24		SEMINATIVO	3	0	83	80	LIBERO	€ 0,00				€ 74,50	€ 31,42	€ 5.587,50	€ 8.381,25	DECRETO LEGGE "SALVA ITALIA"	€ 0,00	€ 8.381,25
860	PROCENO	ND	38	57		SEMINATIVO	3	0	20	20	LIBERO	€ 0,00				€ 8,66	€ 3,65	€ 649,50	€ 974,25	DECRETO LEGGE "SALVA ITALIA"	€ 0,00	€ 974,25
861	PROCENO	ND	38	58		SEMIN ARBOR	3	0	12	70	LIBERO	€ 0,00				€ 5,77	€ 2,95	€ 432,75	€ 649,13	DECRETO LEGGE "SALVA ITALIA"	€ 0,00	€ 649,13
862	PROCENO	ND	38	61		FABB RURALE		0	6	30	LIBERO	€ 0,00				€ 0,00	€ 0,00	€ 0,00	€ 0,00	DECRETO LEGGE "SALVA ITALIA"	€ 0,00	€ 0,00
863	PROCENO	ND	38	62		SEMINATIVO	3	0	22	20	LIBERO	€ 0,00				€ 9,52	€ 4,01	€ 714,00	€ 1.071,00	DECRETO LEGGE "SALVA ITALIA"	€ 0,00	€ 1.071,00
864	PROCENO	ND	38	63		SEMINATIVO	3	0	29	80	LIBERO	€ 0,00				€ 12,77	€ 5,39	€ 957,75	€ 1.436,63	DECRETO LEGGE "SALVA ITALIA"	€ 0,00	€ 1.436,63
865	PROCENO	ND	38	73	AA	SEMINATIVO	3	0	88	70	LIBERO	€ 0,00				€ 192,34	€ 81,11	€ 14.425,50	€ 21.638,25	DECRETO LEGGE "SALVA ITALIA"	€ 0,00	€ 21.638,25
866	PROCENO	ND	38	73	AB	SEMIN IRRIG	1	0	50	0	LIBERO	€ 0,00				€ 76,95	€ 34,86	€ 5.771,25	€ 8.656,88	DECRETO LEGGE "SALVA ITALIA"	€ 0,00	€ 8.656,88
867	PROCENO	ND	38	94		SEMINATIVO	3	0	44	30	LIBERO	€ 0,00				€ 57,57	€ 24,28	€ 4.317,75	€ 6.476,63	DECRETO LEGGE "SALVA ITALIA"	€ 0,00	€ 6.476,63
868	PROCENO	ND	38	145		SEMINATIVO	3	0	18	30	LIBERO	€ 0,00				€ 7,84	€ 3,31	€ 588,00	€ 882,00	DECRETO LEGGE "SALVA ITALIA"	€ 0,00	€ 882,00
869	PROCENO	ND	38	147		SEMINATIVO	3	1	12	50	LIBERO	€ 0,00				€ 202,54	€ 85,41	€ 15.190,50	€ 22.785,75	DECRETO LEGGE "SALVA ITALIA"	€ 0,00	€ 22.785,75
870	PROCENO	ND	38	215		FABB RURALE		0	10	50	LIBERO	€ 0,00				€ 0,00	€ 0,00	€ 0,00	€ 0,00	DECRETO LEGGE "SALVA ITALIA"	€ 0,00	€ 0,00
871	PROCENO	ND	38	216		SEMINATIVO	3	0	4	0	LIBERO	€ 0,00				€ 1,71	€ 0,72	€ 128,25	€ 192,38	DECRETO LEGGE "SALVA ITALIA"	€ 0,00	€ 192,38
872	PROCENO	ND	39	13		BOSCO CEDUO	3	0	22	10	LIBERO	€ 0,00				€ 1,37	€ 0,46	€ 102,75	€ 154,13	DECRETO LEGGE "SALVA ITALIA"	€ 0,00	€ 154,13
873	PROCENO	ND	39	16		SEMINATIVO	3	0	34	20	LIBERO	€ 0,00				€ 14,66	€ 6,18	€ 1.099,50	€ 1.649,25	DECRETO LEGGE "SALVA ITALIA"	€ 0,00	€ 1.649,25
874	PROCENO	ND	39	17		BOSCO CEDUO	3	0	4	40	LIBERO	€ 0,00				€ 0,27	€ 0,09	€ 20,25	€ 30,38	DECRETO LEGGE "SALVA ITALIA"	€ 0,00	€ 30,38
875	PROCENO	ND	39	312		CAST FRUTTO	U	0	6	90	LIBERO	€ 0,00				€ 0,64	€ 0,46	€ 48,00	€ 72,00	DECRETO LEGGE "SALVA ITALIA"	€ 0,00	€ 72,00
876	ROMA	TOR SAN GIOVANNI	139	1	AA	SEMINATIVO	4	0	90	0	OCCUPATO/ CONDOTTO	€ 0,00	*			€ 67,63	€ 30,21	€ 5.072,25			€ 0,00	
877	ROMA	TOR SAN GIOVANNI	139	1	AB	BOSCO MISTO	U	4	50	0	OCCUPATO/ CONDOTTO	€ 0,00	*			€ 159,72	€ 26,18	€ 11.979,00			€ 0,00	
878	ROMA	TOR SAN GIOVANNI	139	1	AC	BOSCO CEDUO	3	5	19	20	OCCUPATO/ CONDOTTO	€ 0,00	*			€ 131,81	€ 23,54	€ 9.885,75			€ 0,00	
879	ROMA	TOR SAN GIOVANNI	139	2		SEMINATIVO		0	97	50	CONDOTTO	€ 6.557,84		11/11/2002 - 10/11/2022	20 ANNI	€ 208,00	€ 111,36	€ 15.600,00			€ 0,00	
880	ROMA	TOR SAN GIOVANNI	139	3		SEMINATIVO		3	81	40	OCCUPATO/ CONDOTTO	€ 0,00	*			€ 3.113,89	€ 1.333,00	€ 233.541,75			€ 0,00	
881	ROMA	TOR SAN GIOVANNI	139	4		PASCOLOARB		0	27	60	CONDOTTO	€ 8.733,50		11/11/2002 - 10/11/2022	20 ANNI	€ 3,81	€ 2,42	€ 285,75			€ 0,00	
882	ROMA	TOR SAN GIOVANNI	139	5		BOSCO CEDUO		0	4	20	OCCUPATO/ CONDOTTO	€ 0,00	*			€ 0,36	€ 0,07	€ 27,00			€ 0,00	
883	ROMA	TOR SAN GIOVANNI	139	6		SEMINATIVO		0	43	20	OCCUPATO/ CONDOTTO	€ 0,00	*			€ 447,29	€ 239,47	€ 33.546,75			€ 0,00	
884	ROMA	TOR SAN GIOVANNI	139	7	AA	BOSCO MISTO		0	26	0	OCCUPATO/ CONDOTTO	€ 0,00	*			€ 4,91	€ 0,81	€ 368,25			€ 0,00	
885	ROMA	TOR SAN GIOVANNI	139	7	AB	BOSCO CEDUO		0	19	30	OCCUPATO/ CONDOTTO	€ 0,00	*			€ 1,67	€ 0,30	€ 125,25			€ 0,00	
886	ROMA	TOR SAN GIOVANNI	139	8	AA	BOSCO MISTO		0	62	0	OCCUPATO/ CONDOTTO	€ 0,00	*			€ 62,76	€ 10,29	€ 4.707,00			€ 0,00	
887	ROMA	TOR SAN GIOVANNI	139	8	AB	BOSCO CEDUO		0	31	60	OCCUPATO/ CONDOTTO	€ 0,00	*			€ 41,59	€ 6,23	€ 3.119,25			€ 0,00	
888	ROMA	TOR SAN GIOVANNI	139	9		SEMINATIVO		0	46	20	CONDOTTO	€ 8.373,45		11/11/2002 - 10/11/2022	20 ANNI	€ 204,67	€ 87,62	€ 15.350,25			€ 0,00	
889	ROMA	TOR SAN GIOVANNI	139	10		SEMINATIVO		1	8	20	OCCUPATO/ CONDOTTO	€ 0,00	*			€ 619,24	€ 331,53	€ 46.443,00			€ 0,00	
890	ROMA	TOR SAN GIOVANNI	139	11		FABB RURALE		0	57	20	OCCUPATO/ CONDOTTO	€ 0,00	*			€ 0,00	€ 0,00	€ 0,00			€ 0,00	
891	ROMA	TOR SAN GIOVANNI	139	12		FABB RURALE		1	4	5	OCCUPATO/ CONDOTTO	€ 0,00	*			€ 0,00	€ 0,00	€ 0,00			€ 0,00	
892	ROMA	TOR SAN GIOVANNI	139	13		FABB RURALE		0	36	30	OCCUPATO/ CONDOTTO	€ 0,00	*			€ 0,00	€ 0,00	€ 0,00			€ 0,00	
893	ROMA	TOR SAN GIOVANNI	139	14		SEMINATIVO		2	91	0	OCCUPATO/ CONDOTTO	€ 0,00	*			€ 2.473,00	€ 1.104,78	€ 185.475,00			€ 0,00	
894	ROMA	TOR SAN GIOVANNI	139	15		PASCOLO		0	63	30	OCCUPATO/ CONDOTTO	€ 0,00	*			€ 4,84	€ 2,94	€ 363,00			€ 0,00	
895	ROMA	TOR SAN GIOVANNI	139	16	AA	BOSCO MISTO		0	70	0	OCCUPATO/ CONDOTTO	€ 0,00	*			€ 13,23	€ 2,17	€ 992,25			€ 0,00	
896	ROMA	TOR SAN GIOVANNI	139	16	AB	BOSCO CEDUO		0	80	98	OCCUPATO/ CONDOTTO	€ 0,00	*			€ 7,03	€ 1,25	€ 527,25			€ 0,00	
897	ROMA	TOR SAN GIOVANNI	139	17		FU D ACCERT		0	0	3	OCCUPATO/ CONDOTTO	€ 0,00	*			€ 0,00	€ 0,00	€ 0,00			€ 0,00	
898	ROMA	TOR SAN GIOVANNI	139	18		FU D ACCERT		0	0	9	OCCUPATO/ CONDOTTO	€ 0,00	*			€ 0,00	€ 0,00	€ 0,00			€ 0,00	

PATRIMONIO DISPONIBILE COMMA 5 EX ASL TERRENI

N	Comune	Identificativi Indirizzo Catastale	Identificativi catastali				Classe	Estensione			Utilizzo del bene	Concessione /Ind. Occup. (annuo)	*	Decorrenza/Termine Contratto	Durata del contratto	Reddito Dominicale (Euro)	Reddito Agrario (Euro)	Valore Catastale (Euro)	Valore indicativo di mercato (Euro)	Metodo Estimativo	Spese Incrementative	Valore Contabile
			Foglio	Particella		Qualità		Ha Ettaro	A Ara	Ca Centiara												
899	ROMA	TOR SAN GIOVANNI	139	19	AA	SEMINATIVO		7	0	0	OCCUPATO/ CONDOTTO	€ 0,00	*			€ 202,89	€ 90,64	€ 15.216,75			€ 0,00	
900	ROMA	TOR SAN GIOVANNI	139	19	AB	ULIVETO		0	50	60	OCCUPATO/ CONDOTTO	€ 0,00	*			€ 324,98	€ 142,20	€ 24.373,50			€ 0,00	
901	ROMA	TOR SAN GIOVANNI	139	20		FU D ACCERT		0	0	25	OCCUPATO/ CONDOTTO	€ 0,00	*			€ 0,00	€ 0,00	€ 0,00			€ 0,00	
902	ROMA	TOR SAN GIOVANNI	139	21		FU D ACCERT		0	0	65	OCCUPATO/ CONDOTTO	€ 0,00	*			€ 0,00	€ 0,00	€ 0,00			€ 0,00	
903	ROMA	TOR SAN GIOVANNI	139	22		SEMINATIVO		1	25	95	OCCUPATO/ CONDOTTO	€ 0,00	*			€ 297,53	€ 132,92	€ 22.314,75			€ 0,00	
904	ROMA	TOR SAN GIOVANNI	139	23		FU D ACCERT		0	0	8	OCCUPATO/ CONDOTTO	€ 0,00	*			€ 0,00	€ 0,00	€ 0,00			€ 0,00	
905	ROMA	TOR SAN GIOVANNI	139	24		SEMINATIVO		0	64	60	OCCUPATO/ CONDOTTO	€ 0,00	*			€ 302,76	€ 129,60	€ 22.707,00			€ 0,00	
906	ROMA	TOR SAN GIOVANNI	139	25	AA	BOSCO MISTO		0	86	0	OCCUPATO/ CONDOTTO	€ 0,00	*			€ 33,27	€ 5,45	€ 2.495,25			€ 0,00	
907	ROMA	TOR SAN GIOVANNI	139	25	AB	BOSCO CEDUO		0	85	20	OCCUPATO/ CONDOTTO	€ 0,00	*			€ 7,39	€ 1,32	€ 554,25			€ 0,00	
908	ROMA	TOR SAN GIOVANNI	139	26		ULIVETO		0	40	0	OCCUPATO/ CONDOTTO	€ 0,00	*			€ 259,67	€ 113,62	€ 19.475,25			€ 0,00	
909	ROMA	TOR SAN GIOVANNI	139	27		FABB RURALE		0	0	18	OCCUPATO/ CONDOTTO	€ 0,00	*			€ 0,00	€ 0,00	€ 0,00			€ 0,00	
910	ROMA	TOR SAN GIOVANNI	139	28		FABB RURALE		0	1	35	OCCUPATO/ CONDOTTO	€ 0,00	*			€ 0,00	€ 0,00	€ 0,00			€ 0,00	
911	ROMA	TOR SAN GIOVANNI	139	29		FABB RURALE		0	0	17	OCCUPATO/ CONDOTTO	€ 0,00	*			€ 0,00	€ 0,00	€ 0,00			€ 0,00	
912	ROMA	TOR SAN GIOVANNI	139	30		FABB RURALE		0	0	23	OCCUPATO/ CONDOTTO	€ 0,00	*			€ 0,00	€ 0,00	€ 0,00			€ 0,00	
913	ROMA	TOR SAN GIOVANNI	139	31		FABB RURALE		0	0	82	OCCUPATO/ CONDOTTO	€ 0,00	*			€ 0,00	€ 0,00	€ 0,00			€ 0,00	
914	ROMA	TOR SAN GIOVANNI	139	32		FABB RURALE		0	6	8	OCCUPATO/ CONDOTTO	€ 0,00	*			€ 0,00	€ 0,00	€ 0,00			€ 0,00	
915	ROMA	TOR SAN GIOVANNI	139	33		SEMINATIVO		1	26	80	OCCUPATO/ CONDOTTO	€ 0,00	*			€ 839,21	€ 374,91	€ 62.940,75			€ 0,00	
916	ROMA	TOR SAN GIOVANNI	139	34		FU D ACCERT		0	0	22	OCCUPATO/ CONDOTTO	€ 0,00	*			€ 0,00	€ 0,00	€ 0,00			€ 0,00	
917	ROMA	TOR SAN GIOVANNI	139	35		FU D ACCERT		0	0	35	OCCUPATO/ CONDOTTO	€ 0,00	*			€ 0,00	€ 0,00	€ 0,00			€ 0,00	
918	ROMA	TOR SAN GIOVANNI	139	36	AA	BOSCO MISTO		0	37	40	OCCUPATO/ CONDOTTO	€ 0,00	*			€ 24,08	€ 3,95	€ 1.806,00			€ 0,00	
919	ROMA	TOR SAN GIOVANNI	139	36	AB	PASCOLOARB		0	50	0	OCCUPATO/ CONDOTTO	€ 0,00	*			€ 56,54	€ 36,00	€ 4.240,50			€ 0,00	
920	ROMA	TOR SAN GIOVANNI	139	37		SEMINATIVO		7	81	60	OCCUPATO/ CONDOTTO	€ 0,00	*			€ 7.059,14	€ 3.021,89	€ 529.435,50			€ 0,00	
921	ROMA	TOR SAN GIOVANNI	139	38		FABB RURALE		0	0	80	OCCUPATO/ CONDOTTO	€ 0,00	*			€ 0,00	€ 0,00	€ 0,00			€ 0,00	
922	ROMA	TOR SAN GIOVANNI	139	39		FABB RURALE		0	0	28	OCCUPATO/ CONDOTTO	€ 0,00	*			€ 0,00	€ 0,00	€ 0,00			€ 0,00	
923	ROMA	TOR SAN GIOVANNI	139	40		FABB RURALE		0	0	33	OCCUPATO/ CONDOTTO	€ 0,00	*			€ 0,00	€ 0,00	€ 0,00			€ 0,00	
924	ROMA	TOR SAN GIOVANNI	139	41		SEMINATIVO		1	86	60	OCCUPATO/ CONDOTTO	€ 0,00	*			€ 1.222,30	€ 546,04	€ 91.672,50			€ 0,00	
925	ROMA	TOR SAN GIOVANNI	139	42		FU D ACCERT		0	0	34	OCCUPATO/ CONDOTTO	€ 0,00	*			€ 0,00	€ 0,00	€ 0,00			€ 0,00	
926	ROMA	TOR SAN GIOVANNI	139	43		FU D ACCERT		0	0	34	OCCUPATO/ CONDOTTO	€ 0,00	*			€ 0,00	€ 0,00	€ 0,00			€ 0,00	
927	ROMA	TOR SAN GIOVANNI	139	44	AA	SEMINATIVO		1	95	0	OCCUPATO/ CONDOTTO	€ 0,00	*			€ 1.228,61	€ 548,86	€ 92.145,75			€ 0,00	
928	ROMA	TOR SAN GIOVANNI	139	44	AB	BOSCO CEDUO		1	7	60	OCCUPATO/ CONDOTTO	€ 0,00	*			€ 56,19	€ 10,03	€ 4.214,25			€ 0,00	
929	ROMA	TOR SAN GIOVANNI	139	45		FU D ACCERT		0	0	6	OCCUPATO/ CONDOTTO	€ 0,00	*			€ 0,00	€ 0,00	€ 0,00	€ 13.025.330,78	AGRICONSULTING 2006	€ 0,00	€ 13.025.330,78
930	ROMA	TOR SAN GIOVANNI	139	46		FU D ACCERT		0	0	6	OCCUPATO/ CONDOTTO	€ 0,00	*			€ 0,00	€ 0,00	€ 0,00			€ 0,00	
931	ROMA	TOR SAN GIOVANNI	139	47		FU D ACCERT		0	0	40	OCCUPATO/ CONDOTTO	€ 0,00	*			€ 0,00	€ 0,00	€ 0,00			€ 0,00	
932	ROMA	TOR SAN GIOVANNI	139	48		SEMINATIVO		0	64	40	OCCUPATO/ CONDOTTO	€ 0,00	*			€ 221,14	€ 94,67	€ 16.585,50			€ 0,00	
933	ROMA	TOR SAN GIOVANNI	139	49		SEMINATIVO		1	7	40	OCCUPATO/ CONDOTTO	€ 0,00	*			€ 917,88	€ 491,41	€ 68.841,00			€ 0,00	
934	ROMA	TOR SAN GIOVANNI	139	50	AA	SEMINATIVO		0	15	0	OCCUPATO/ CONDOTTO	€ 0,00	*			€ 78,90	€ 35,25	€ 5.917,50			€ 0,00	
935	ROMA	TOR SAN GIOVANNI	139	50	AB	BOSCO MISTO		1	13	0	OCCUPATO/ CONDOTTO	€ 0,00	*			€ 106,42	€ 17,45	€ 7.981,50			€ 0,00	
936	ROMA	TOR SAN GIOVANNI	139	50	AC	BOSCO CEDUO		1	68	50	OCCUPATO/ CONDOTTO	€ 0,00	*			€ 147,34	€ 22,07	€ 11.050,50			€ 0,00	
937	ROMA	TOR SAN GIOVANNI	139	51		FABB RURALE		0	0	18	OCCUPATO/ CONDOTTO	€ 0,00	*			€ 0,00	€ 0,00	€ 0,00			€ 0,00	
938	ROMA	TOR SAN GIOVANNI	139	52		FABB RURALE		0	0	34	OCCUPATO/ CONDOTTO	€ 0,00	*			€ 0,00	€ 0,00	€ 0,00			€ 0,00	
939	ROMA	TOR SAN GIOVANNI	139	53		SEMINATIVO		1	67	0	OCCUPATO/ CONDOTTO	€ 0,00	*			€ 802,59	€ 343,57	€ 60.194,25			€ 0,00	
940	ROMA	TOR SAN GIOVANNI	139	54		SEMINATIVO		1	1	57	OCCUPATO/ CONDOTTO	€ 0,00	*			€ 412,20	€ 220,68	€ 30.915,00			€ 0,00	
941	ROMA	TOR SAN GIOVANNI	139	55		FU D ACCERT		0	0	23	OCCUPATO/ CONDOTTO	€ 0,00	*			€ 0,00	€ 0,00	€ 0,00			€ 0,00	
942	ROMA	TOR SAN GIOVANNI	139	56		SEMINATIVO		0	88	0	OCCUPATO/ CONDOTTO	€ 0,00	*			€ 242,50	€ 103,81	€ 18.187,50			€ 0,00	
943	ROMA	TOR SAN GIOVANNI	139	57		FABB RURALE		0	0	16	OCCUPATO/ CONDOTTO	€ 0,00	*			€ 0,00	€ 0,00	€ 0,00			€ 0,00	
944	ROMA	TOR SAN GIOVANNI	139	58		FABB RURALE		0	1	20	OCCUPATO/ CONDOTTO	€ 0,00	*			€ 0,00	€ 0,00	€ 0,00			€ 0,00	

PATRIMONIO DISPONIBILE COMMA 5 EX ASL TERRENI

N	Comune	Identificativi Indirizzo Catastale	Identificativi catastali				Classe	Estensione			Utilizzo del bene	Concessione /Ind. Occup. (annuo)	*	Decorrenza/Termine Contratto	Durata del contratto	Reddito Dominicale (Euro)	Reddito Agrario (Euro)	Valore Catastale (Euro)	Valore indicativo di mercato (Euro)	Metodo Estimativo	Spese Incrementative	Valore Contabile
			Foglio	Particella		Qualità		Ha Ettaro	A Ara	Ca Centiara												
945	ROMA	TOR SAN GIOVANNI	139	59		SEMINATIVO		2	27	80	OCCUPATO/ CONDOTTO	€ 0,00	*			€ 1.650,49	€ 883,64	€ 123.786,75			€ 0,00	
946	ROMA	TOR SAN GIOVANNI	139	60		FABB RURALE		0	2	20	OCCUPATO/ CONDOTTO	€ 0,00	*			€ 0,00	€ 0,00	€ 0,00			€ 0,00	
947	ROMA	TOR SAN GIOVANNI	139	61		FABB RURALE		0	0	76	OCCUPATO/ CONDOTTO	€ 0,00	*			€ 0,00	€ 0,00	€ 0,00			€ 0,00	
948	ROMA	TOR SAN GIOVANNI	139	62		FABB RURALE		0	0	21	OCCUPATO/ CONDOTTO	€ 0,00	*			€ 0,00	€ 0,00	€ 0,00			€ 0,00	
949	ROMA	TOR SAN GIOVANNI	139	63		FABB RURALE		0	0	80	OCCUPATO/ CONDOTTO	€ 0,00	*			€ 0,00	€ 0,00	€ 0,00			€ 0,00	
950	ROMA	TOR SAN GIOVANNI	139	64		FABB RURALE		0	0	36	OCCUPATO/ CONDOTTO	€ 0,00	*			€ 0,00	€ 0,00	€ 0,00			€ 0,00	
951	ROMA	TOR SAN GIOVANNI	139	65		ULIVETO		0	86	0	OCCUPATO/ CONDOTTO	€ 0,00	*			€ 231,11	€ 101,12	€ 17.333,25			€ 0,00	
952	ROMA	TOR SAN GIOVANNI	139	66		FABB RURALE		0	0	80	OCCUPATO/ CONDOTTO	€ 0,00	*			€ 0,00	€ 0,00	€ 0,00			€ 0,00	
953	ROMA	TOR SAN GIOVANNI	139	67		FABB RURALE		0	0	0	OCCUPATO/ CONDOTTO	€ 0,00	*			€ 0,00	€ 0,00	€ 0,00			€ 0,00	
954	ROMA	TOR SAN GIOVANNI	141	7		BOSCO CEDUO		0	16	50	OCCUPATO/ CONDOTTO	€ 0,00	*			€ 0,67	€ 0,17	€ 50,25			€ 0,00	
955	ROMA	TOR SAN GIOVANNI	141	8		ULIVETO		0	44	30	OCCUPATO	€ 206,38				€ 90,17	€ 38,15	€ 6.762,75			€ 0,00	
956	ROMA	TOR SAN GIOVANNI	141	9		FABB RURALE		0	1	78	OCCUPATO/ CONDOTTO	€ 0,00	*			€ 0,00	€ 0,00	€ 0,00			€ 0,00	
957	ROMA	TOR SAN GIOVANNI	141	10		SEMIN IRRIG		0	60	90	OCCUPATO/ CONDOTTO	€ 0,00	*			€ 247,63	€ 89,62	€ 18.572,25			€ 0,00	
958	ROMA	TOR SAN GIOVANNI	141	20		SEMINATIVO		0	77	70	OCCUPATO/ CONDOTTO	€ 0,00	*			€ 151,74	€ 64,96	€ 11.380,50			€ 0,00	
959	ROMA	TOR SAN GIOVANNI	141	21		BOSCO CEDUO		0	65	80	OCCUPATO/ CONDOTTO	€ 0,00	*			€ 33,89	€ 5,08	€ 2.541,75			€ 0,00	
960	ROMA	TOR SAN GIOVANNI	141	22		FABB RURALE		0	18	55	OCCUPATO/ CONDOTTO	€ 0,00	*			€ 0,00	€ 0,00	€ 0,00			€ 0,00	
961	ROMA	TOR SAN GIOVANNI	141	23		SEMINATIVO		3	52	90	OCCUPATO/ CONDOTTO	€ 0,00	*			€ 2.436,62	€ 1.043,08	€ 182.746,50			€ 0,00	
962	ROMA	TOR SAN GIOVANNI	141	24		SEMINATIVO		1	19	30	OCCUPATO/ CONDOTTO	€ 0,00	*			€ 332,03	€ 177,76	€ 24.902,25			€ 0,00	
963	ROMA	TOR SAN GIOVANNI	141	25		BOSCO CEDUO		0	29	0	LIBERO	€ 0,00				€ 18,13	€ 3,24	€ 1.359,75			€ 0,00	
964	ROMA	TOR SAN GIOVANNI	141	26		SEMINATIVO		2	43	76	OCCUPATO/ CONDOTTO	€ 0,00	*			€ 1.535,77	€ 686,08	€ 115.182,75			€ 0,00	
965	ROMA	TOR SAN GIOVANNI	141	27		BOSCO CEDUO		0	74	80	LIBERO	€ 0,00				€ 6,49	€ 1,16	€ 486,75			€ 0,00	
966	ROMA	TOR SAN GIOVANNI	141	28		BOSCO CEDUO		0	78	15	LIBERO	€ 0,00				€ 6,78	€ 1,21	€ 508,50			€ 0,00	
967	ROMA	TOR SAN GIOVANNI	141	29		BOSCO CEDUO		0	39	50	LIBERO	€ 0,00				€ 11,24	€ 2,01	€ 843,00			€ 0,00	
968	ROMA	TOR SAN GIOVANNI	141	30		BOSCO CEDUO		0	27	50	LIBERO	€ 0,00				€ 2,39	€ 0,43	€ 179,25			€ 0,00	
969	ROMA	TOR SAN GIOVANNI	141	31		BOSCO CEDUO		0	42	50	OCCUPATO/ CONDOTTO	€ 0,00	*			€ 18,27	€ 2,74	€ 1.370,25			€ 0,00	
970	ROMA	TOR SAN GIOVANNI	141	32		PASCOLO		0	67	10	OCCUPATO	€ 1.188,82		11/11/1997 - 10/11/2012	15 ANNI	€ 17,65	€ 11,36	€ 1.323,75			€ 0,00	
971	ROMA	TOR SAN GIOVANNI	141	33		SEMINATIVO		5	7	90	OCCUPATO/ CONDOTTO	€ 0,00	*			€ 4.531,31	€ 1.939,77	€ 339.848,25			€ 0,00	
972	ROMA	TOR SAN GIOVANNI	141	34		SEMINATIVO		0	34	50	OCCUPATO/ CONDOTTO	€ 0,00	*			€ 38,27	€ 20,49	€ 2.870,25			€ 0,00	
973	ROMA	TOR SAN GIOVANNI	141	35		BOSCO CEDUO		0	44	50	OCCUPATO/ CONDOTTO	€ 0,00	*			€ 3,86	€ 0,69	€ 289,50			€ 0,00	
974	ROMA	TOR SAN GIOVANNI	141	36		SEMINATIVO		0	73	80	OCCUPATO/ CONDOTTO	€ 0,00	*			€ 381,39	€ 204,19	€ 28.604,25			€ 0,00	
975	ROMA	TOR SAN GIOVANNI	141	41		FABB RURALE		0	74	50	LIBERO	€ 0,00				€ 0,00	€ 0,00	€ 0,00			€ 0,00	
976	ROMA	TOR SAN GIOVANNI	141	90		FABB RURALE		0	0	55	OCCUPATO/ CONDOTTO	€ 0,00	*			€ 0,00	€ 0,00	€ 0,00			€ 0,00	
977	ROMA	TOR SAN GIOVANNI	141	91		FABB RURALE		0	0	10	OCCUPATO/ CONDOTTO	€ 0,00	*			€ 0,00	€ 0,00	€ 0,00			€ 0,00	
978	ROMA	TOR SAN GIOVANNI	141	92		FABB RURALE		0	0	2	LIBERO	€ 0,00				€ 0,00	€ 0,00	€ 0,00			€ 0,00	
979	ROMA	TOR SAN GIOVANNI	141	106		FABB RURALE		0	0	80	LIBERO	€ 0,00				€ 0,00	€ 0,00	€ 0,00			€ 0,00	
980	ROMA	TOR SAN GIOVANNI	141	107		FABB RURALE		0	0	45	LIBERO	€ 0,00				€ 0,00	€ 0,00	€ 0,00			€ 0,00	
981	ROMA	TOR SAN GIOVANNI	141	108		FABB RURALE		0	0	85	LIBERO	€ 0,00				€ 0,00	€ 0,00	€ 0,00			€ 0,00	
982	ROMA	TOR SAN GIOVANNI	141	109		FABB RURALE		0	0	4	LIBERO	€ 0,00				€ 0,00	€ 0,00	€ 0,00			€ 0,00	
983	ROMA	TOR SAN GIOVANNI	141	110		FABB RURALE		0	0	5	LIBERO	€ 0,00				€ 0,00	€ 0,00	€ 0,00			€ 0,00	
984	ROMA	TOR SAN GIOVANNI	141	111		FU D ACCERT		0	0	5	LIBERO	€ 0,00				€ 0,00	€ 0,00	€ 0,00			€ 0,00	
985	ROMA	TOR SAN GIOVANNI	141	112		FU D ACCERT		0	0	5	LIBERO	€ 0,00				€ 0,00	€ 0,00	€ 0,00			€ 0,00	
986	ROMA	TOR SAN GIOVANNI	141	120		FU D ACCERT		0	0	5	LIBERO	€ 0,00				€ 0,00	€ 0,00	€ 0,00			€ 0,00	
987	ROMA	TOR SAN GIOVANNI	141	157		SEMINATIVO		0	91	40	OCCUPATO/ CONDOTTO	€ 0,00	*			€ 82,70	€ 35,40	€ 6.202,50			€ 0,00	
988	ROMA	TOR SAN GIOVANNI	141	160		SEMINATIVO		0	26	0	OCCUPATO/ CONDOTTO	€ 0,00	*			€ 87,17	€ 38,94	€ 6.537,75			€ 0,00	
989	ROMA	TOR SAN GIOVANNI	141	172		ENTE URBANO		0	47	40	OCCUPATO/ CONDOTTO	€ 0,00	*			€ 0,00	€ 0,00	€ 0,00			€ 0,00	
990	ROMA	TOR SAN GIOVANNI	141	254		SEMINATIVO		1	38	97	OCCUPATO/ CONDOTTO	€ 0,00	*			€ 577,84	€ 258,14	€ 43.338,00			€ 0,00	
991	ROMA	TOR SAN GIOVANNI	141	255		SEMINATIVO		0	98	38	OCCUPATO/ CONDOTTO	€ 0,00	*			€ 141,56	€ 63,24	€ 10.617,00			€ 0,00	
992	ROMA	EX SANTA MARIA DELLA PIETA	188	30		ENTE URBANO		0	9	70	LIBERO	€ 0,00				€ 0,00	€ 0,00	€ 0,00	€ 2.471.300,00	AGENZIA DEL TERRITORIO	€ 0,00	€ 2.471.300,00
993	ROMA	EX SANTA MARIA DELLA PIETA	188	40		ENTE URBANO		0	13	20	LIBERO	€ 0,00				€ 0,00	€ 0,00	€ 0,00	€ 1.346.000,00	AGENZIA DEL TERRITORIO	€ 0,00	€ 1.346.000,00
994	ROMA	EX SANTA MARIA DELLA PIETA	188	41		ENTE URBANO		0	18	0	LIBERO	€ 0,00				€ 0,00	€ 0,00	€ 0,00	€ 4.746.700,00	AGENZIA DEL TERRITORIO	€ 0,00	€ 4.746.700,00
995	ROMA	EX SANTA MARIA DELLA PIETA	188	43		ENTE URBANO		0	13	60	LIBERO	€ 0,00				€ 0,00	€ 0,00	€ 0,00	€ 2.833.800,00	AGENZIA DEL TERRITORIO	€ 0,00	€ 2.833.800,00
996	ROMA	EX SANTA MARIA DELLA PIETA	188	44		ENTE URBANO		0	16	20	LIBERO	€ 0,00				€ 0,00	€ 0,00	€ 0,00	€ 2.581.200,00	AGENZIA DEL TERRITORIO	€ 0,00	€ 2.581.200,00
997	ROMA	TENUTA PALIDORO	300	1	AA	SEMINATIVO		0	40	49	OCCUPATO/ CONDOTTO	€ 0,00	*			€ 249,19	€ 120,27	€ 18.689,25			€ 0,00	
998	ROMA	TENUTA PALIDORO	300	1	AB	PASCOLO		0	19	21	OCCUPATO/ CONDOTTO	€ 0,00	*			€ 1,08	€ 0,69	€ 81,00			€ 0,00	
999	ROMA	TENUTA PALIDORO	300	2		BOSCO CEDUO		0	44	90	OCCUPATO/ CONDOTTO	€ 0,00	*			€ 3,90	€ 1,16	€ 292,50			€ 0,00	
1000	ROMA	TENUTA PALIDORO	300	3	AA	SEMINATIVO		0	86	0	OCCUPATO/ CONDOTTO	€ 0,00	*			€ 69,02	€ 33,31	€ 5.176,50			€ 0,00	
1001	ROMA	TENUTA PALIDORO	300	3	AB	PASCOLO		0	11	50	OCCUPATO/ CONDOTTO	€ 0,00	*			€ 0,65	€ 0,42	€ 48,75			€ 0,00	

PATRIMONIO DISPONIBILE COMMA 5 EX ASL TERRENI

N	Comune	Identificativi Indirizzo Catastale	Identificativi catastali				Classe	Estensione			Utilizzo del bene	Concessione /Ind. Occup. (annuo)	*	Decorrenza/Termine Contratto	Durata del contratto	Reddito Dominicale (Euro)	Reddito Agrario (Euro)	Valore Catastale (Euro)	Valore indicativo di mercato (Euro)	Metodo Estimativo	Spese Incrementative	Valore Contabile
			Foglio	Particella		Qualità		Ha Ettaro	A Ara	Ca Centiara												
1002	ROMA	TENUTA PALIDORO	300	4		BOSCO CEDUO		0	89	90	OCCUPATO/ CONDOTTO	€ 0,00	*			€ 68,03	€ 11,15	€ 5.102,25			€ 0,00	
1003	ROMA	TENUTA PALIDORO	300	5	AA	SEMINATIVO		0	92	0	OCCUPATO/ CONDOTTO	€ 0,00	*			€ 199,44	€ 83,98	€ 14.958,00			€ 0,00	
1004	ROMA	TENUTA PALIDORO	300	5	AB	PASCOLO		1	15	83	OCCUPATO/ CONDOTTO	€ 0,00	*			€ 25,67	€ 13,75	€ 1.925,25			€ 0,00	
1005	ROMA	TENUTA PALIDORO	300	6		BOSCO MISTO		0	24	0	OCCUPATO/ CONDOTTO	€ 0,00	*			€ 4,96	€ 0,74	€ 372,00			€ 0,00	
1006	ROMA	TENUTA PALIDORO	300	8	AA	SEMINATIVO		0	60	0	OCCUPATO/ CONDOTTO	€ 0,00	*			€ 220,79	€ 92,96	€ 16.559,25			€ 0,00	
1007	ROMA	TENUTA PALIDORO	300	8	AB	PASCOLO		0	46	10	OCCUPATO/ CONDOTTO	€ 0,00	*			€ 19,62	€ 10,51	€ 1.471,50			€ 0,00	
1008	ROMA	TENUTA PALIDORO	300	9		SEMINATIVO		0	94	30	OCCUPATO/ CONDOTTO	€ 0,00	*			€ 593,34	€ 286,36	€ 44.500,50			€ 0,00	
1009	ROMA	TENUTA PALIDORO	300	11		BOSCO CEDUO		0	93	90	OCCUPATO/ CONDOTTO	€ 0,00	*			€ 8,15	€ 2,42	€ 611,25			€ 0,00	
1010	ROMA	TENUTA PALIDORO	300	15		SEMINATIVO		2	14	25	OCCUPATO/ CONDOTTO	€ 0,00	*			€ 575,61	€ 242,36	€ 43.170,75			€ 0,00	
1011	ROMA	TENUTA PALIDORO	300	16	AA	SEMIN IRRIG		1	11	0	OCCUPATO/ CONDOTTO	€ 0,00	*			€ 479,05	€ 157,80	€ 35.928,75			€ 0,00	
1012	ROMA	TENUTA PALIDORO	300	16	AB	PASCOLO		0	62	60	OCCUPATO/ CONDOTTO	€ 0,00	*			€ 13,24	€ 7,09	€ 993,00			€ 0,00	
1013	ROMA	TENUTA PALIDORO	300	17		FU D ACCERT		0	23	10	OCCUPATO/ CONDOTTO	€ 0,00	*			€ 0,00	€ 0,00	€ 0,00			€ 0,00	
1014	ROMA	TENUTA PALIDORO	300	18		FU D ACCERT		0	17	40	OCCUPATO/ CONDOTTO	€ 0,00	*			€ 0,00	€ 0,00	€ 0,00			€ 0,00	
1015	ROMA	TENUTA PALIDORO	300	19	AA	SEMINATIVO		1	34	3	OCCUPATO/ CONDOTTO	€ 0,00	*			€ 248,43	€ 104,43	€ 18.632,25			€ 0,00	
1016	ROMA	TENUTA PALIDORO	300	19	AB	PASCOLO		0	38	0	OCCUPATO/ CONDOTTO	€ 0,00	*			€ 118,22	€ 118,22	€ 8.866,50			€ 0,00	
1017	ROMA	TENUTA PALIDORO	300	19	AC	PRATO		0	60	0	OCCUPATO/ CONDOTTO	€ 0,00	*			€ 19,01	€ 9,30	€ 1.425,75			€ 0,00	
1018	ROMA	TENUTA PALIDORO	300	20		FU D ACCERT		0	23	58	OCCUPATO/ CONDOTTO	€ 0,00	*			€ 0,00	€ 0,00	€ 0,00			€ 0,00	
1019	ROMA	TENUTA PALIDORO	300	21		SEMIN IRRIG		0	12	42	OCCUPATO/ CONDOTTO	€ 0,00	*			€ 168,60	€ 55,54	€ 12.645,00			€ 0,00	
1020	ROMA	TENUTA PALIDORO	300	22		FU D ACCERT		0	22	90	OCCUPATO/ CONDOTTO	€ 0,00	*			€ 0,00	€ 0,00	€ 0,00			€ 0,00	
1021	ROMA	TENUTA PALIDORO	300	23	AA	PRATO		0	58	0	OCCUPATO/ CONDOTTO	€ 0,00	*			€ 18,38	€ 8,99	€ 1.378,50			€ 0,00	
1022	ROMA	TENUTA PALIDORO	300	23	AB	PASCOLO		0	19	64	OCCUPATO/ CONDOTTO	€ 0,00	*			€ 1,70	€ 0,91	€ 127,50			€ 0,00	
1023	ROMA	TENUTA PALIDORO	300	25		SEMINATIVO		0	65	30	OCCUPATO/ CONDOTTO	€ 0,00	*			€ 189,62	€ 79,84	€ 14.221,50			€ 0,00	
1024	ROMA	TENUTA PALIDORO	300	26		SEMINATIVO		0	64	60	OCCUPATO/ CONDOTTO	€ 0,00	*			€ 51,85	€ 25,02	€ 3.888,75			€ 0,00	
1025	ROMA	TENUTA PALIDORO	300	27		SEMINATIVO		1	88	0	OCCUPATO/ CONDOTTO	€ 0,00	*			€ 1.056,88	€ 462,44	€ 79.266,00			€ 0,00	
1026	ROMA	TENUTA PALIDORO	300	28	AA	PASCOLOARB		2	63	0	OCCUPATO/ CONDOTTO	€ 0,00	*			€ 282,28	€ 220,64	€ 21.171,00			€ 0,00	
1027	ROMA	TENUTA PALIDORO	300	28	AB	BOSCO CEDUO		0	44	40	OCCUPATO/ CONDOTTO	€ 0,00	*			€ 18,53	€ 2,78	€ 1.389,75			€ 0,00	
1028	ROMA	TENUTA PALIDORO	300	29	AA	SEMINATIVO		0	32	93	OCCUPATO/ CONDOTTO	€ 0,00	*			€ 12,12	€ 5,10	€ 909,00			€ 0,00	
1029	ROMA	TENUTA PALIDORO	300	29	AB	PRATO		0	60	37	OCCUPATO/ CONDOTTO	€ 0,00	*			€ 104,68	€ 51,19	€ 7.851,00			€ 0,00	
1030	ROMA	TENUTA PALIDORO	300	30		FU D ACCERT		0	70	89	OCCUPATO/ CONDOTTO	€ 0,00	*			€ 0,00	€ 0,00	€ 0,00			€ 0,00	
1031	ROMA	TENUTA PALIDORO	300	32	AA	SEMIN IRRIG		0	90	0	OCCUPATO/ CONDOTTO	€ 0,00	*			€ 740,79	€ 244,03	€ 55.559,25			€ 0,00	
1032	ROMA	TENUTA PALIDORO	300	32	AB	PRATO		0	86	0	OCCUPATO/ CONDOTTO	€ 0,00	*			€ 84,28	€ 41,21	€ 6.321,00			€ 0,00	
1033	ROMA	TENUTA PALIDORO	300	32	AC	SEMINATIVO	4	1	31	50	OCCUPATO/ CONDOTTO	€ 0,00	*			€ 85,37	€ 37,35	€ 6.402,75			€ 0,00	
1034	ROMA	TENUTA PALIDORO	300	33		SEMIN IRRIG		0	92	90	OCCUPATO/ CONDOTTO	€ 0,00	*			€ 152,93	€ 50,38	€ 11.469,75			€ 0,00	
1035	ROMA	TENUTA PALIDORO	300	34	AA	SEMIN IRRIG		0	37	0	OCCUPATO/ CONDOTTO	€ 0,00	*			€ 357,23	€ 117,67	€ 26.792,25			€ 0,00	
1036	ROMA	TENUTA PALIDORO	300	34	AB	SEMINATIVO		0	71	40	OCCUPATO/ CONDOTTO	€ 0,00	*			€ 57,30	€ 27,66	€ 4.297,50			€ 0,00	
1037	ROMA	TENUTA PALIDORO	300	35		SEMIN IRRIG		0	94	60	CONDOTTO	€ 1.868,18		11/11/97 - 10/11/22	25 ANNI	€ 452,05	€ 148,91	€ 33.903,75			€ 0,00	
1038	ROMA	TENUTA PALIDORO	300	36		FABB RURALE		0	24	70	OCCUPATO/ CONDOTTO	€ 0,00	*			€ 0,00	€ 0,00	€ 0,00			€ 0,00	
1039	ROMA	TENUTA PALIDORO	300	37		BOSCO MISTO		0	44	20	OCCUPATO/ CONDOTTO	€ 0,00	*			€ 8,35	€ 1,37	€ 626,25			€ 0,00	
1040	ROMA	TENUTA PALIDORO	300	38	AA	SEMIN IRRIG		1	11	0	OCCUPATO/ CONDOTTO	€ 0,00	*			€ 479,05	€ 157,80	€ 35.928,75			€ 0,00	
1041	ROMA	TENUTA PALIDORO	300	38	AB	SEMINATIVO		0	53	93	OCCUPATO/ CONDOTTO	€ 0,00	*			€ 93,44	€ 40,88	€ 7.008,00			€ 0,00	
1042	ROMA	TENUTA PALIDORO	300	39		SEMIN IRRIG		0	40	40	OCCUPATO/ CONDOTTO	€ 0,00	*			€ 510,98	€ 168,32	€ 38.323,50			€ 0,00	
1043	ROMA	TENUTA PALIDORO	300	40		FU D ACCERT		0	21	56	OCCUPATO/ CONDOTTO	€ 0,00	*			€ 0,00	€ 0,00	€ 0,00			€ 0,00	
1044	ROMA	TENUTA PALIDORO	300	41		SEMIN IRRIG		0	31	90	OCCUPATO/ CONDOTTO	€ 0,00	*			€ 496,99	€ 163,71	€ 37.274,25			€ 0,00	
1045	ROMA	TENUTA PALIDORO	300	42		BOSCO MISTO		0	23	0	OCCUPATO/ CONDOTTO	€ 0,00	*			€ 4,35	€ 0,71	€ 326,25			€ 0,00	
1046	ROMA	TENUTA PALIDORO	300	43		SEMIN IRRIG		0	66	30	OCCUPATO/ CONDOTTO	€ 0,00	*			€ 701,78	€ 231,17	€ 52.633,50			€ 0,00	
1047	ROMA	TENUTA PALIDORO	300	44		SEMINATIVO		0	36	70	OCCUPATO/ CONDOTTO	€ 0,00	*			€ 246,15	€ 118,80	€ 18.461,25			€ 0,00	

PATRIMONIO DISPONIBILE COMMA 5 EX ASL TERRENI

N	Comune	Identificativi Indirizzo Catastale	Identificativi catastali				Classe	Estensione			Utilizzo del bene	Concessione /Ind. Occup. (annuo)	*	Decorrenza/Termine Contratto	Durata del contratto	Reddito Dominicale (Euro)	Reddito Agrario (Euro)	Valore Catastale (Euro)	Valore indicativo di mercato (Euro)	Metodo Estimativo	Spese Incrementative	Valore Contabile
			Foglio	Particella		Qualità		Ha Ettaro	A Ara	Ca Centiara												
1048	ROMA	TENUTA PALIDORO	300	45	AA	BOSCO CEDUO		0	4	70	OCCUPATO/ CONDOTTO	€ 0,00	*			€ 0,65	€ 0,10	€ 48,75			€ 0,00	
1049	ROMA	TENUTA PALIDORO	300	45	AB	PASCOLOARB		0	35	60	OCCUPATO/ CONDOTTO	€ 0,00	*			€ 4,00	€ 3,13	€ 300,00			€ 0,00	
1050	ROMA	TENUTA PALIDORO	300	46	AA	PASCOLO		0	4	54	OCCUPATO/ CONDOTTO	€ 0,00	*			€ 0,39	€ 0,21	€ 29,25			€ 0,00	
1051	ROMA	TENUTA PALIDORO	300	46	AB	PASCOLOARB		0	24	6	OCCUPATO/ CONDOTTO	€ 0,00	*			€ 2,70	€ 2,11	€ 202,50			€ 0,00	
1052	ROMA	TENUTA PALIDORO	300	47	AA	BOSCO CEDUO		0	4	86	OCCUPATO/ CONDOTTO	€ 0,00	*			€ 0,42	€ 0,13	€ 31,50			€ 0,00	
1053	ROMA	TENUTA PALIDORO	300	47	AB	PASCOLOARB		0	48	4	OCCUPATO/ CONDOTTO	€ 0,00	*			€ 5,40	€ 4,22	€ 405,00			€ 0,00	
1054	ROMA	TENUTA PALIDORO	300	48		PASCOLO		0	76	50	OCCUPATO/ CONDOTTO	€ 0,00	*			€ 37,87	€ 20,29	€ 2.840,25			€ 0,00	
1055	ROMA	TENUTA PALIDORO	300	49		SEMINATIVO		2	8	83	OCCUPATO/ CONDOTTO	€ 0,00	*			€ 606,73	€ 255,46	€ 45.504,75			€ 0,00	
1056	ROMA	TENUTA PALIDORO	300	50		FABB RURALE		0	21	60	OCCUPATO/ CONDOTTO	€ 0,00	*			€ 0,00	€ 0,00	€ 0,00			€ 0,00	
1057	ROMA	TENUTA PALIDORO	300	51		SEMINATIVO		1	35	70	OCCUPATO/ CONDOTTO	€ 0,00	*			€ 321,80	€ 140,80	€ 24.135,00			€ 0,00	
1058	ROMA	TENUTA PALIDORO	300	52		BOSCO CEDUO		1	22	80	OCCUPATO/ CONDOTTO	€ 0,00	*			€ 67,92	€ 20,21	€ 5.094,00			€ 0,00	
1059	ROMA	TENUTA PALIDORO	300	53		PASCOLO		1	12	80	OCCUPATO/ CONDOTTO	€ 0,00	*			€ 36,61	€ 23,60	€ 2.745,75			€ 0,00	
1060	ROMA	TENUTA PALIDORO	300	54		SEMIN IRRIG		0	91	60	OCCUPATO/ CONDOTTO	€ 0,00	*			€ 593,40	€ 196,09	€ 44.505,00			€ 0,00	
1061	ROMA	TENUTA PALIDORO	300	55	AA	PASCOLO		0	12	90	OCCUPATO/ CONDOTTO	€ 0,00	*			€ 3,14	€ 2,13	€ 235,50			€ 0,00	
1062	ROMA	TENUTA PALIDORO	300	55	AB	SEMINATIVO		0	20	0	OCCUPATO/ CONDOTTO	€ 0,00	*			€ 129,84	€ 56,81	€ 9.738,00			€ 0,00	
1063	ROMA	TENUTA PALIDORO	300	56		PASCOLO		0	66	70	OCCUPATO/ CONDOTTO	€ 0,00	*			€ 5,79	€ 3,10	€ 434,25			€ 0,00	
1064	ROMA	TENUTA PALIDORO	300	57		SEMIN IRRIG		0	67	60	OCCUPATO/ CONDOTTO	€ 0,00	*			€ 111,28	€ 36,66	€ 8.346,00			€ 0,00	
1065	ROMA	TENUTA PALIDORO	300	58	AA	SEMIN IRRIG		0	53	0	OCCUPATO/ CONDOTTO	€ 0,00	*			€ 489,58	€ 198,55	€ 36.718,50			€ 0,00	
1066	ROMA	TENUTA PALIDORO	300	58	AB	ULIVETO		0	5	30	OCCUPATO/ CONDOTTO	€ 0,00	*			€ 1,95	€ 0,82	€ 146,25			€ 0,00	
1067	ROMA	TENUTA PALIDORO	300	59	AA	SEMIN IRRIG		0	3	0	OCCUPATO/ CONDOTTO	€ 0,00	*			€ 4,94	€ 1,63	€ 370,50			€ 0,00	
1068	ROMA	TENUTA PALIDORO	300	59	AB	SEMINATIVO		0	0	50	OCCUPATO/ CONDOTTO	€ 0,00	*			€ 0,55	€ 0,30	€ 41,25			€ 0,00	
1069	ROMA	TENUTA PALIDORO	300	60	AA	SEMIN IRRIG		0	83	0	OCCUPATO/ CONDOTTO	€ 0,00	*			€ 877,43	€ 289,04	€ 65.807,25			€ 0,00	
1070	ROMA	TENUTA PALIDORO	300	60	AB	SEMINATIVO		0	62	30	OCCUPATO/ CONDOTTO	€ 0,00	*			€ 98,87	€ 43,26	€ 7.415,25			€ 0,00	
1071	ROMA	TENUTA PALIDORO	300	61	AA	SEMINATIVO		0	58	31	OCCUPATO/ CONDOTTO	€ 0,00	*			€ 164,53	€ 88,09	€ 12.339,75			€ 0,00	
1072	ROMA	TENUTA PALIDORO	300	61	AB	PRATO		0	73	0	OCCUPATO/ CONDOTTO	€ 0,00	*			€ 36,19	€ 20,74	€ 2.714,25			€ 0,00	
1073	ROMA	TENUTA PALIDORO	300	61	AC	SEMIN IRRIG		0	65	79	OCCUPATO/ CONDOTTO	€ 0,00	*			€ 328,15	€ 132,76	€ 24.611,25			€ 0,00	
1074	ROMA	TENUTA PALIDORO	300	62		FABB RURALE		0	19	60	OCCUPATO/ CONDOTTO	€ 0,00	*			€ 0,00	€ 0,00	€ 0,00			€ 0,00	
1075	ROMA	TENUTA PALIDORO	300	63		SEMIN IRRIG		1	16	57	OCCUPATO/ CONDOTTO	€ 0,00	*			€ 1.379,59	€ 559,50	€ 103.469,25			€ 0,00	
1076	ROMA	TENUTA PALIDORO	300	64		SEMINATIVO		0	67	90	CONDOTTO	€ 437,75		11/11/97 - 10/11/22	25 ANNI	€ 96,15	€ 43,83	€ 7.211,25			€ 0,00	
1077	ROMA	TENUTA PALIDORO	300	67		PRATO		0	15	60	OCCUPATO/ CONDOTTO	€ 0,00	*			€ 8,93	€ 4,83	€ 669,75			€ 0,00	
1078	ROMA	TENUTA PALIDORO	300	72	AA	SEMIN IRRIG		0	50	0	OCCUPATO/ CONDOTTO	€ 0,00	*			€ 230,47	€ 75,92	€ 17.285,25			€ 0,00	
1079	ROMA	TENUTA PALIDORO	300	72	AB	PRATO		0	50	0	OCCUPATO/ CONDOTTO	€ 0,00	*			€ 44,36	€ 21,69	€ 3.327,00			€ 0,00	
1080	ROMA	TENUTA PALIDORO	300	72	AC	SEMINATIVO		0	28	90	OCCUPATO/ CONDOTTO	€ 0,00	*			€ 95,43	€ 46,06	€ 7.157,25			€ 0,00	
1081	ROMA	TENUTA PALIDORO	300	74		FABB PROMIS		0	64	0	OCCUPATO/ CONDOTTO	€ 0,00	*			€ 0,00	€ 0,00	€ 0,00			€ 0,00	
1082	ROMA	TENUTA PALIDORO	300	75		SEMINATIVO		1	16	72	OCCUPATO/ CONDOTTO	€ 0,00	*			€ 367,91	€ 160,98	€ 27.593,25			€ 0,00	
1083	ROMA	TENUTA PALIDORO	300	76	AA	SEMIN IRRIG		0	70	0	OCCUPATO/ CONDOTTO	€ 0,00	*			€ 115,23	€ 37,96	€ 8.642,25			€ 0,00	
1084	ROMA	TENUTA PALIDORO	300	76	AB	PRATO		0	44	0	OCCUPATO/ CONDOTTO	€ 0,00	*			€ 13,94	€ 6,82	€ 1.045,50			€ 0,00	
1085	ROMA	TENUTA PALIDORO	300	76	AC	SEMINATIVO		0	67	30	OCCUPATO/ CONDOTTO	€ 0,00	*			€ 54,01	€ 26,07	€ 4.050,75			€ 0,00	
1086	ROMA	TENUTA PALIDORO	300	77	AA	SEMIN IRRIG		0	85	12	OCCUPATO/ CONDOTTO	€ 0,00	*			€ 140,13	€ 46,16	€ 10.509,75			€ 0,00	
1087	ROMA	TENUTA PALIDORO	300	77	AB	ULIVETO		0	12	2	OCCUPATO/ CONDOTTO	€ 0,00	*			€ 4,42	€ 1,86	€ 331,50			€ 0,00	
1088	ROMA	TENUTA PALIDORO	300	78	AA	SEMIN IRRIG		1	8	39	OCCUPATO/ CONDOTTO	€ 0,00	*			€ 771,07	€ 254,00	€ 57.830,25			€ 0,00	
1089	ROMA	TENUTA PALIDORO	300	78	AB	ULIVETO		0	41	21	OCCUPATO/ CONDOTTO	€ 0,00	*			€ 15,16	€ 6,38	€ 1.137,00			€ 0,00	
1090	ROMA	TENUTA PALIDORO	300	79	AA	SEMIN IRRIG		0	33	4	OCCUPATO/ CONDOTTO	€ 0,00	*			€ 54,39	€ 17,92	€ 4.079,25			€ 0,00	
1091	ROMA	TENUTA PALIDORO	300	79	AB	ULIVETO		0	55	6	OCCUPATO/ CONDOTTO	€ 0,00	*			€ 20,26	€ 8,53	€ 1.519,50			€ 0,00	
1092	ROMA	TENUTA PALIDORO	300	80	AA	SEMIN IRRIG		0	69	62	OCCUPATO/ CONDOTTO	€ 0,00	*			€ 262,77	€ 86,56	€ 19.707,75			€ 0,00	
1093	ROMA	TENUTA PALIDORO	300	80	AB	ULIVETO		0	23	68	OCCUPATO/ CONDOTTO	€ 0,00	*			€ 8,71	€ 3,67	€ 653,25			€ 0,00	

PATRIMONIO DISPONIBILE COMMA 5 EX ASL TERRENI

N	Comune	Identificativi Indirizzo Catastale	Identificativi catastali				Classe	Estensione			Utilizzo del bene	Concessione /Ind. Occup. (annuo)	*	Decorrenza/Termine Contratto	Durata del contratto	Reddito Dominicale (Euro)	Reddito Agrario (Euro)	Valore Catastale (Euro)	Valore indicativo di mercato (Euro)	Metodo Estimativo	Spese Incrementative	Valore Contabile
			Foglio	Particella		Qualità		Ha Ettaro	A Ara	Ca Centiara												
1094	ROMA	TENUTA PALIDORO	300	81	AA	SEMIN IRRIG		0	91	85	OCCUPATO/ CONDOTTO	€ 0,00	*			€ 298,42	€ 98,61	€ 22.381,50			€ 0,00	
1095	ROMA	TENUTA PALIDORO	300	81	AB	VIGNETO		0	15	0	OCCUPATO/ CONDOTTO	€ 0,00	*			€ 38,42	€ 14,72	€ 2.881,50			€ 0,00	
1096	ROMA	TENUTA PALIDORO	300	82	AA	VIGNETO		0	32	50	OCCUPATO/ CONDOTTO	€ 0,00	*			€ 83,41	€ 31,89	€ 6.255,75			€ 0,00	
1097	ROMA	TENUTA PALIDORO	300	82	AB	SEMINATIVO		0	38	0	OCCUPATO/ CONDOTTO	€ 0,00	*			€ 13,98	€ 5,89	€ 1.048,50			€ 0,00	
1098	ROMA	TENUTA PALIDORO	300	83	AA	SEMINATIVO		0	14	70	OCCUPATO/ CONDOTTO	€ 0,00	*			€ 11,80	€ 2,69	€ 885,00			€ 0,00	
1099	ROMA	TENUTA PALIDORO	300	83	AB	ULIVETO		0	24	68	OCCUPATO/ CONDOTTO	€ 0,00	*			€ 9,08	€ 3,82	€ 681,00			€ 0,00	
1100	ROMA	TENUTA PALIDORO	300	84	AA	SEMIN IRRIG		0	17	0	OCCUPATO/ CONDOTTO	€ 0,00	*			€ 27,99	€ 9,22	€ 2.099,25			€ 0,00	
1101	ROMA	TENUTA PALIDORO	300	84	AB	ULIVETO		0	60	63	OCCUPATO/ CONDOTTO	€ 0,00	*			€ 22,31	€ 9,39	€ 1.673,25			€ 0,00	
1102	ROMA	TENUTA PALIDORO	300	85	AA	SEMIN IRRIG		0	21	0	OCCUPATO/ CONDOTTO	€ 0,00	*			€ 34,57	€ 11,39	€ 2.592,75			€ 0,00	
1103	ROMA	TENUTA PALIDORO	300	85	AB	SEMINATIVO		0	6	40	OCCUPATO/ CONDOTTO	€ 0,00	*			€ 7,10	€ 3,80	€ 532,50			€ 0,00	
1104	ROMA	TENUTA PALIDORO	300	86		SEMIN IRRIG		0	77	10	OCCUPATO/ CONDOTTO	€ 0,00	*			€ 126,92	€ 41,81	€ 9.519,00			€ 0,00	
1105	ROMA	TENUTA PALIDORO	300	87		SEMINATIVO		0	67	10	OCCUPATO/ CONDOTTO	€ 0,00	*			€ 53,86	€ 25,99	€ 4.039,50			€ 0,00	
1106	ROMA	TENUTA PALIDORO	300	88		BOSCO CEDUO		1	19	20	OCCUPATO/ CONDOTTO	€ 0,00	*			€ 25,96	€ 7,73	€ 1.947,00			€ 0,00	
1107	ROMA	TENUTA PALIDORO	300	89	AA	SEMINATIVO		1	0	40	OCCUPATO/ CONDOTTO	€ 0,00	*			€ 136,30	€ 57,39	€ 10.222,50			€ 0,00	
1108	ROMA	TENUTA PALIDORO	300	89	AB	PASCOLO		0	64	0	OCCUPATO/ CONDOTTO	€ 0,00	*			€ 3,59	€ 2,31	€ 269,25			€ 0,00	
1109	ROMA	TENUTA PALIDORO	300	90	AA	SEMINATIVO		0	10	0	OCCUPATO/ CONDOTTO	€ 0,00	*			€ 36,80	€ 15,49	€ 2.760,00			€ 0,00	
1110	ROMA	TENUTA PALIDORO	300	90	AB	PASCOLO		1	2	85	OCCUPATO/ CONDOTTO	€ 0,00	*			€ 16,87	€ 11,42	€ 1.265,25			€ 0,00	
1111	ROMA	TENUTA PALIDORO	300	90	AC	SEMIN IRRIG		0	97	45	OCCUPATO/ CONDOTTO	€ 0,00	*			€ 201,45	€ 84,82	€ 15.108,75			€ 0,00	
1112	ROMA	TENUTA PALIDORO	300	91		PASCOLO		0	83	60	OCCUPATO/ CONDOTTO	€ 0,00	*			€ 7,25	€ 3,89	€ 543,75			€ 0,00	
1113	ROMA	TENUTA PALIDORO	300	92		SEMIN IRRIG		0	69	70	OCCUPATO/ CONDOTTO	€ 0,00	*			€ 114,38	€ 37,80	€ 8.578,50			€ 0,00	
1114	ROMA	TENUTA PALIDORO	300	93		PRATO		0	25	70	OCCUPATO/ CONDOTTO	€ 0,00	*			€ 8,14	€ 3,98	€ 610,50			€ 0,00	
1115	ROMA	TENUTA PALIDORO	300	94		SEMIN IRRIG		1	41	20	OCCUPATO/ CONDOTTO	€ 0,00	*			€ 1.620,45	€ 657,18	€ 121.533,75			€ 0,00	
1116	ROMA	TENUTA PALIDORO	300	95		PRATO		0	94	40	OCCUPATO/ CONDOTTO	€ 0,00	*			€ 29,91	€ 14,63	€ 2.243,25			€ 0,00	
1117	ROMA	TENUTA PALIDORO	300	96		SEMIN IRRIG		0	13	50	OCCUPATO/ CONDOTTO	€ 0,00	*			€ 275,28	€ 101,56	€ 20.646,00			€ 0,00	
1118	ROMA	TENUTA PALIDORO	300	101		PRATO		0	30	0	OCCUPATO/ CONDOTTO	€ 0,00	*			€ 38,02	€ 18,59	€ 2.851,50			€ 0,00	
1119	ROMA	TENUTA PALIDORO	300	102		FABB RURALE		0	37	10	OCCUPATO/ CONDOTTO	€ 0,00	*			€ 0,00	€ 0,00	€ 0,00			€ 0,00	
1120	ROMA	TENUTA PALIDORO	300	103		ENTE URBANO		0	0	16	OCCUPATO/ CONDOTTO	€ 0,00	*			€ 0,00	€ 0,00	€ 0,00			€ 0,00	
1121	ROMA	TENUTA PALIDORO	300	114		SEMINATIVO		0	1	60	OCCUPATO/ CONDOTTO	€ 0,00	*			€ 2,27	€ 1,03	€ 170,25			€ 0,00	
1122	ROMA	TENUTA PALIDORO	300	115		SEMINATIVO		0	0	75	OCCUPATO/ CONDOTTO	€ 0,00	*			€ 1,06	€ 0,48	€ 79,50			€ 0,00	
1123	ROMA	TENUTA PALIDORO	300	118		SEMIN IRRIG		0	53	90	OCCUPATO/ CONDOTTO	€ 0,00	*			€ 143,36	€ 52,89	€ 10.752,00			€ 0,00	
1124	ROMA	TENUTA PALIDORO	300	120	AA	SEMIN IRRIG		0	10	0	OCCUPATO/ CONDOTTO	€ 0,00	*			€ 16,46	€ 5,42	€ 1.234,50			€ 0,00	
1125	ROMA	TENUTA PALIDORO	300	120	AB	SEMINATIVO		0	11	20	OCCUPATO/ CONDOTTO	€ 0,00	*			€ 15,86	€ 7,23	€ 1.189,50			€ 0,00	
1126	ROMA	TENUTA PALIDORO	300	124		ULIVETO		0	38	0	OCCUPATO/ CONDOTTO	€ 0,00	*			€ 47,10	€ 19,83	€ 3.532,50			€ 0,00	
1127	ROMA	TENUTA PALIDORO	300	125		ENTE URBANO		0	4	2	OCCUPATO/ CONDOTTO	€ 0,00	*			€ 0,00	€ 0,00	€ 0,00			€ 0,00	
1128	ROMA	TENUTA PALIDORO	300	127		SEMINATIVO		0	11	10	OCCUPATO/ CONDOTTO	€ 0,00	*			€ 15,72	€ 7,17	€ 1.179,00			€ 0,00	
1129	ROMA	TENUTA PALIDORO	300	128		SEMINATIVO		0	56	96	OCCUPATO/ CONDOTTO	€ 0,00	*			€ 80,66	€ 36,77	€ 6.049,50			€ 0,00	
1130	ROMA	TENUTA PALIDORO	300	129		SEMIN IRRIG		1	11	7	OCCUPATO/ CONDOTTO	€ 0,00	*			€ 760,42	€ 285,62	€ 57.031,50			€ 0,00	
1131	ROMA	TENUTA PALIDORO	300	130		SEMIN IRRIG		0	7	40	OCCUPATO/ CONDOTTO	€ 0,00	*			€ 19,33	€ 7,26	€ 1.449,75			€ 0,00	
1132	ROMA	TENUTA PALIDORO	300	131		SEMIN IRRIG		0	30	40	OCCUPATO/ CONDOTTO	€ 0,00	*			€ 79,42	€ 29,83	€ 5.956,50			€ 0,00	
1133	ROMA	TENUTA PALIDORO	300	132	AA	SEMIN IRRIG		1	70	0	OCCUPATO/ CONDOTTO	€ 0,00	*			€ 2.205,92	€ 726,65	€ 165.444,00			€ 0,00	
1134	ROMA	TENUTA PALIDORO	300	132	AB	PRATO		0	70	0	OCCUPATO/ CONDOTTO	€ 0,00	*			€ 79,21	€ 38,73	€ 5.940,75			€ 0,00	
1135	ROMA	TENUTA PALIDORO	300	132	AC	ORTO IRRIG		1	40	0	OCCUPATO/ CONDOTTO	€ 0,00	*			€ 2.223,16	€ 990,31	€ 166.737,00			€ 0,00	
1136	ROMA	TENUTA PALIDORO	300	132	AD	SEMINATIVO		0	81	87	OCCUPATO/ CONDOTTO	€ 0,00	*			€ 170,00	€ 74,38	€ 12.750,00			€ 0,00	
1137	ROMA	TENUTA PALIDORO	300	133	AA	PRATO		0	19	0	OCCUPATO/ CONDOTTO	€ 0,00	*			€ 6,02	€ 2,94	€ 451,50			€ 0,00	
1138	ROMA	TENUTA PALIDORO	300	133	AB	ORTO IRRIG		0	34	0	OCCUPATO/ CONDOTTO	€ 0,00	*			€ 128,11	€ 57,07	€ 9.608,25			€ 0,00	
1139	ROMA	TENUTA PALIDORO	300	134	AA	PRATO		0	80	0	OCCUPATO/ CONDOTTO	€ 0,00	*			€ 25,35	€ 12,39	€ 1.901,25			€ 0,00	

PATRIMONIO DISPONIBILE COMMA 5 EX ASL TERRENI

N	Comune	Identificativi Indirizzo Catastale	Identificativi catastali				Classe	Estensione			Utilizzo del bene	Concessione /Ind. Occup. (annuo)	*	Decorrenza/Termine Contratto	Durata del contratto	Reddito Dominicale (Euro)	Reddito Agrario (Euro)	Valore Catastale (Euro)	Valore indicativo di mercato (Euro)	Metodo Estimativo	Spese Incrementative	Valore Contabile
			Foglio	Particella		Qualità		Ha Ettaro	A Ara	Ca Centiara												
1140	ROMA	TENUTA PALIDORO	300	134	AB	ORTO IRRIG		0	36	0	OCCUPATO/ CONDOTTO	€ 0,00	*			€ 135,65	€ 60,43	€ 10.173,75			€ 0,00	
1141	ROMA	TENUTA PALIDORO	300	134	AC	SEMINATIVO		0	30	2	OCCUPATO/ CONDOTTO	€ 0,00	*			€ 19,49	€ 8,53	€ 1.461,75			€ 0,00	
1142	ROMA	TENUTA PALIDORO	300	135		SEMINATIVO		0	8	22	OCCUPATO/ CONDOTTO	€ 0,00	*			€ 5,34	€ 2,33	€ 400,50			€ 0,00	
1143	ROMA	TENUTA PALIDORO	300	136		SEMINATIVO		0	22	37	CONDOTTO	€ 7.046,13		11/11/02 - 10/11/22	20 ANNI	€ 14,52	€ 6,53	€ 1.089,00			€ 0,00	
1144	ROMA	TENUTA PALIDORO	300	137	AA	SEMIN IRRIG		0	60	0	OCCUPATO/ CONDOTTO	€ 0,00	*			€ 98,77	€ 32,54	€ 7.407,75			€ 0,00	
1145	ROMA	TENUTA PALIDORO	300	137	AB	PRATO		1	8	0	OCCUPATO/ CONDOTTO	€ 0,00	*			€ 91,25	€ 44,62	€ 6.843,75			€ 0,00	
1146	ROMA	TENUTA PALIDORO	300	137	AC	SEMINATIVO		0	62	37	OCCUPATO/ CONDOTTO	€ 0,00	*			€ 22,95	€ 9,66	€ 1.721,25			€ 0,00	
1147	ROMA	TENUTA PALIDORO	300	138		SEMINATIVO		0	27	60	OCCUPATO/ CONDOTTO	€ 0,00	*			€ 10,16	€ 4,28	€ 762,00			€ 0,00	
1148	ROMA	TENUTA PALIDORO	300	139	AA	SEMINATIVO		0	25	23	OCCUPATO/ CONDOTTO	€ 0,00	*			€ 42,40	€ 17,85	€ 3.180,00			€ 0,00	
1149	ROMA	TENUTA PALIDORO	300	139	AB	SEMIN IRRIG		0	52	0	OCCUPATO/ CONDOTTO	€ 0,00	*			€ 85,60	€ 28,20	€ 6.420,00			€ 0,00	
1150	ROMA	TENUTA PALIDORO	300	140	AA	SEMINATIVO		1	24	96	OCCUPATO/ CONDOTTO	€ 0,00	*			€ 277,81	€ 116,97	€ 20.835,75			€ 0,00	
1151	ROMA	TENUTA PALIDORO	300	140	AB	SEMIN IRRIG		0	77	0	OCCUPATO/ CONDOTTO	€ 0,00	*			€ 571,23	€ 188,17	€ 42.842,25			€ 0,00	
1152	ROMA	TENUTA PALIDORO	300	140	AC	PRATO	3	1	66	0	OCCUPATO/ CONDOTTO	€ 0,00	*			€ 25,72	€ 52,60	€ 1.929,00			€ 0,00	
1153	ROMA	TENUTA PALIDORO	300	141	AA	SEMIN IRRIG		0	77	0	OCCUPATO/ CONDOTTO	€ 0,00	*			€ 126,76	€ 41,76	€ 9.507,00			€ 0,00	
1154	ROMA	TENUTA PALIDORO	300	141	AB	SEMINATIVO		0	9	96	OCCUPATO/ CONDOTTO	€ 0,00	*			€ 3,67	€ 1,54	€ 275,25			€ 0,00	
1155	ROMA	TENUTA PALIDORO	300	142	AA	SEMIN IRRIG		1	0	0	OCCUPATO/ CONDOTTO	€ 0,00	*			€ 460,94	€ 151,84	€ 34.570,50			€ 0,00	
1156	ROMA	TENUTA PALIDORO	300	142	AB	SEMINATIVO		1	3	28	OCCUPATO/ CONDOTTO	€ 0,00	*			€ 71,12	€ 29,95	€ 5.334,00			€ 0,00	
1157	ROMA	TENUTA PALIDORO	300	143	AA	SEMIN IRRIG		0	63	34	OCCUPATO/ CONDOTTO	€ 0,00	*			€ 104,27	€ 34,35	€ 7.820,25			€ 0,00	
1158	ROMA	TENUTA PALIDORO	300	143	AB	PRATO		1	10	7	OCCUPATO/ CONDOTTO	€ 0,00	*			€ 120,42	€ 58,89	€ 9.031,50			€ 0,00	
1159	ROMA	TENUTA PALIDORO	300	144	AA	SEMIN IRRIG		0	11	0	OCCUPATO/ CONDOTTO	€ 0,00	*			€ 18,11	€ 5,97	€ 1.358,25			€ 0,00	
1160	ROMA	TENUTA PALIDORO	300	144	AB	SEMINATIVO		0	0	93	OCCUPATO/ CONDOTTO	€ 0,00	*			€ 0,34	€ 0,14	€ 25,50			€ 0,00	
1161	ROMA	TENUTA PALIDORO	300	145	AA	SEMIN IRRIG		0	20	0	OCCUPATO/ CONDOTTO	€ 0,00	*			€ 32,92	€ 10,85	€ 2.469,00			€ 0,00	
1162	ROMA	TENUTA PALIDORO	300	145	AB	PRATO		0	20	0	OCCUPATO/ CONDOTTO	€ 0,00	*			€ 6,34	€ 3,10	€ 475,50			€ 0,00	
1163	ROMA	TENUTA PALIDORO	300	145	AC	SEMINATIVO		0	31	46	OCCUPATO/ CONDOTTO	€ 0,00	*			€ 11,58	€ 4,87	€ 868,50			€ 0,00	
1164	ROMA	TENUTA PALIDORO	300	146	AA	SEMIN IRRIG		0	60	0	OCCUPATO/ CONDOTTO	€ 0,00	*			€ 98,77	€ 32,54	€ 7.407,75			€ 0,00	
1165	ROMA	TENUTA PALIDORO	300	146	AB	PRATO		0	70	0	OCCUPATO/ CONDOTTO	€ 0,00	*			€ 22,18	€ 10,85	€ 1.663,50			€ 0,00	
1166	ROMA	TENUTA PALIDORO	300	146	AC	SEMINATIVO		0	21	31	OCCUPATO/ CONDOTTO	€ 0,00	*			€ 13,83	€ 6,05	€ 1.037,25			€ 0,00	
1167	ROMA	TENUTA PALIDORO	300	147	AA	SEMIN IRRIG		0	6	0	OCCUPATO/ CONDOTTO	€ 0,00	*			€ 9,88	€ 3,25	€ 741,00			€ 0,00	
1168	ROMA	TENUTA PALIDORO	300	147	AB	SEMINATIVO		0	0	54	OCCUPATO/ CONDOTTO	€ 0,00	*			€ 0,35	€ 0,15	€ 26,25			€ 0,00	
1169	ROMA	TENUTA PALIDORO	300	148		SEMINATIVO		0	48	15	CONDOTTO	€ 3.050,60		11/11/97 - 10/11/17	20 ANNI	€ 31,26	€ 13,68	€ 2.344,50			€ 0,00	
1170	ROMA	TENUTA PALIDORO	300	149		SEMINATIVO		1	25	46	OCCUPATO/ CONDOTTO	€ 0,00	*			€ 145,52	€ 61,27	€ 10.914,00			€ 0,00	
1171	ROMA	TENUTA PALIDORO	300	150		SEMINATIVO		0	29	5	OCCUPATO/ CONDOTTO	€ 0,00	*			€ 10,69	€ 4,50	€ 801,75			€ 0,00	
1172	ROMA	TENUTA PALIDORO	300	151		SEMINATIVO		0	34	19	OCCUPATO/ CONDOTTO	€ 0,00	*			€ 12,58	€ 5,30	€ 943,50			€ 0,00	
1173	ROMA	TENUTA PALIDORO	300	152	AA	SEMINATIVO		0	58	0	OCCUPATO/ CONDOTTO	€ 0,00	*			€ 21,34	€ 8,99	€ 1.600,50			€ 0,00	
1174	ROMA	TENUTA PALIDORO	300	152	AB	PASCOLO		0	15	44	OCCUPATO/ CONDOTTO	€ 0,00	*			€ 1,34	€ 0,72	€ 100,50			€ 0,00	
1175	ROMA	TENUTA PALIDORO	300	153		PASCOLO		0	1	61	OCCUPATO/ CONDOTTO	€ 0,00	*			€ 0,14	€ 0,07	€ 10,50			€ 0,00	
1176	ROMA	TENUTA PALIDORO	300	154		PASCOLO		0	0	25	CONDOTTO	€ 2.512,87		11/11/02 - 10/11/22	20 ANNI	€ 0,02	€ 0,01	€ 1,50			€ 0,00	
1177	ROMA	TENUTA PALIDORO	300	155		ENTE URBANO		0	3	48	OCCUPATO/ CONDOTTO	€ 0,00	*			€ 0,00	€ 0,00	€ 0,00			€ 0,00	
1178	ROMA	TENUTA PALIDORO	300	156		ENTE URBANO		0	58	0	OCCUPATO/ CONDOTTO	€ 0,00	*			€ 0,00	€ 0,00	€ 0,00			€ 0,00	
1179	ROMA	TENUTA PALIDORO	300	157		ENTE URBANO		0	21	40	OCCUPATO/ CONDOTTO	€ 0,00	*			€ 0,00	€ 0,00	€ 0,00			€ 0,00	
1180	ROMA	TENUTA PALIDORO	300	158		ENTE URBANO		0	94	92	OCCUPATO/ CONDOTTO	€ 0,00	*			€ 0,00	€ 0,00	€ 0,00			€ 0,00	
1181	ROMA	TENUTA PALIDORO	300	159		FU D ACCERT		0	9	10	OCCUPATO/ CONDOTTO	€ 0,00	*			€ 0,00	€ 0,00	€ 0,00			€ 0,00	
1182	ROMA	TENUTA PALIDORO	300	160		FU D ACCERT		0	1	95	OCCUPATO/ CONDOTTO	€ 0,00	*			€ 0,00	€ 0,00	€ 0,00			€ 0,00	
1183	ROMA	TENUTA PALIDORO	300	161		FU D ACCERT		0	0	10	OCCUPATO/ CONDOTTO	€ 0,00	*			€ 0,00	€ 0,00	€ 0,00			€ 0,00	
1184	ROMA	TENUTA PALIDORO	300	162		FU D ACCERT		0	0	72	CONDOTTO	€ 2.476,01		11/11/02 - 10/11/22	20 ANNI	€ 0,00	€ 0,00	€ 0,00			€ 0,00	
1185	ROMA	TENUTA PALIDORO	300	163		FU D ACCERT		0	0	85	OCCUPATO/ CONDOTTO	€ 0,00	*			€ 0,00	€ 0,00	€ 0,00			€ 0,00	

PATRIMONIO DISPONIBILE COMMA 5 EX ASL TERRENI

N	Comune	Identificativi Indirizzo Catastale	Identificativi catastali				Classe	Estensione			Utilizzo del bene	Concessione /Ind. Occup. (annuo)	*	Decorrenza/Termine Contratto	Durata del contratto	Reddito Dominicale (Euro)	Reddito Agrario (Euro)	Valore Catastale (Euro)	Valore indicativo di mercato (Euro)	Metodo Estimativo	Spese Incrementative	Valore Contabile
			Foglio	Particella		Qualità		Ha Ettaro	A Ara	Ca Centiara												
1186	ROMA	TENUTA PALIDORO	300	164		FU D ACCERT		0	2	88	CONDOTTO	€ 3.083,65		11/11/02 - 10/11/22	20 ANNI	€ 0,00	€ 0,00	€ 0,00			€ 0,00	
1187	ROMA	TENUTA PALIDORO	300	165		TETTOIA		0	0	66	OCCUPATO/ CONDOTTO	€ 0,00	*			€ 0,00	€ 0,00	€ 0,00			€ 0,00	
1188	ROMA	TENUTA PALIDORO	300	166		FU D ACCERT		0	0	88	CONDOTTO	€ 1.863,98		11/11/02 - 10/11/22	20 ANNI	€ 0,00	€ 0,00	€ 0,00			€ 0,00	
1189	ROMA	TENUTA PALIDORO	300	167		FU D ACCERT		0	2	52	OCCUPATO	€ 644,56		01/10/1954 - 10/11/1996		€ 0,00	€ 0,00	€ 0,00			€ 0,00	
1190	ROMA	TENUTA PALIDORO	300	168		FU D ACCERT		0	1	59	OCCUPATO/ CONDOTTO	€ 0,00	*			€ 0,00	€ 0,00	€ 0,00			€ 0,00	
1191	ROMA	TENUTA PALIDORO	300	169		FU D ACCERT		0	1	17	OCCUPATO/ CONDOTTO	€ 0,00	*			€ 0,00	€ 0,00	€ 0,00			€ 0,00	
1192	ROMA	TENUTA PALIDORO	300	170		FU D ACCERT		0	0	8	OCCUPATO	€ 835,63		29/09/1954 - 10/11/1996		€ 0,00	€ 0,00	€ 0,00			€ 0,00	
1193	ROMA	TENUTA PALIDORO	300	171		FU D ACCERT		0	1	16	OCCUPATO/ CONDOTTO	€ 0,00	*			€ 0,00	€ 0,00	€ 0,00			€ 0,00	
1194	ROMA	TENUTA PALIDORO	300	172		FU D ACCERT		0	1	16	OCCUPATO/ CONDOTTO	€ 0,00	*			€ 0,00	€ 0,00	€ 0,00			€ 0,00	
1195	ROMA	TENUTA PALIDORO	300	173		FU D ACCERT		0	1	15	OCCUPATO/ CONDOTTO	€ 0,00	*			€ 0,00	€ 0,00	€ 0,00			€ 0,00	
1196	ROMA	TENUTA PALIDORO	300	174		FU D ACCERT		0	0	22	OCCUPATO/ CONDOTTO	€ 0,00	*			€ 0,00	€ 0,00	€ 0,00			€ 0,00	
1197	ROMA	TENUTA PALIDORO	300	175		FU D ACCERT		0	2	83	OCCUPATO/ CONDOTTO	€ 0,00	*			€ 0,00	€ 0,00	€ 0,00			€ 0,00	
1198	ROMA	TENUTA PALIDORO	300	176		FU D ACCERT		0	1	53	OCCUPATO/ CONDOTTO	€ 0,00	*			€ 0,00	€ 0,00	€ 0,00			€ 0,00	
1199	ROMA	TENUTA PALIDORO	300	177		FU D ACCERT		0	1	53	OCCUPATO	€ 2.825,61		11/11/97 - 10/11/12	15 ANNI	€ 0,00	€ 0,00	€ 0,00			€ 0,00	
1200	ROMA	TENUTA PALIDORO	300	178		FU D ACCERT		0	3	70	OCCUPATO/ CONDOTTO	€ 0,00	*			€ 0,00	€ 0,00	€ 0,00			€ 0,00	
1201	ROMA	TENUTA PALIDORO	300	179		FU D ACCERT		0	1	21	OCCUPATO/ CONDOTTO	€ 0,00	*			€ 0,00	€ 0,00	€ 0,00			€ 0,00	
1202	ROMA	TENUTA PALIDORO	301	3		SEMIN IRRIG		2	64	13	OCCUPATO/ CONDOTTO	€ 0,00	*			€ 4.916,54	€ 1.989,04	€ 368.740,50			€ 0,00	
1203	ROMA	TENUTA PALIDORO	301	4		SEMIN IRRIG		0	96	90	OCCUPATO/ CONDOTTO	€ 0,00	*			€ 1.341,55	€ 542,74	€ 100.616,25			€ 0,00	
1204	ROMA	TENUTA PALIDORO	301	5		SEMIN IRRIG		1	25	90	OCCUPATO/ CONDOTTO	€ 0,00	*			€ 1.402,63	€ 567,45	€ 105.197,25			€ 0,00	
1205	ROMA	TENUTA PALIDORO	301	6		SEMIN IRRIG		2	48	0	OCCUPATO	€ 3.655,72		11/11/97 - 10/11/12	15 ANNI	€ 3.667,75	€ 1.208,20	€ 275.081,25			€ 0,00	
1206	ROMA	TENUTA PALIDORO	301	7		SEMIN IRRIG		3	94	75	OCCUPATO/ CONDOTTO	€ 0,00	*			€ 5.094,60	€ 1.678,22	€ 382.095,00			€ 0,00	
1207	ROMA	TENUTA PALIDORO	301	13		PASCOLO		0	23	90	OCCUPATO/ CONDOTTO	€ 0,00	*			€ 6,39	€ 4,12	€ 479,25			€ 0,00	
1208	ROMA	TENUTA PALIDORO	301	14		FABB RURALE		0	45	58	OCCUPATO/ CONDOTTO	€ 0,00	*			€ 0,00	€ 0,00	€ 0,00			€ 0,00	
1209	ROMA	TENUTA PALIDORO	301	15		FU D ACCERT		0	40	12	OCCUPATO/ CONDOTTO	€ 0,00	*			€ 0,00	€ 0,00	€ 0,00			€ 0,00	
1210	ROMA	TENUTA PALIDORO	301	41		PASCOLO		0	14	80	OCCUPATO/ CONDOTTO	€ 0,00	*			€ 0,83	€ 0,54	€ 62,25			€ 0,00	
1211	ROMA	TENUTA PALIDORO	301	44		PASCOLO		0	0	35	OCCUPATO/ CONDOTTO	€ 0,00	*			€ 0,02	€ 0,01	€ 1,50			€ 0,00	
1212	ROMA	TENUTA PALIDORO	301	45		PASCOLO		0	0	40	OCCUPATO/ CONDOTTO	€ 0,00	*			€ 0,02	€ 0,01	€ 1,50			€ 0,00	
1213	ROMA	TENUTA PALIDORO	301	51		SEMINATIVO		0	8	0	OCCUPATO/ CONDOTTO	€ 0,00	*			€ 5,37	€ 2,27	€ 402,75			€ 0,00	
1214	ROMA	TENUTA PALIDORO	301	52		SEMINATIVO		0	8	32	CONDOTTO	€ 3.579,12		11/11/02 - 10/11/22	20 ANNI	€ 5,59	€ 2,36	€ 419,25			€ 0,00	
1215	ROMA	TENUTA PALIDORO	301	53		SEMINATIVO		0	2	62	OCCUPATO/ CONDOTTO	€ 0,00	*			€ 1,76	€ 0,74	€ 132,00			€ 0,00	
1216	ROMA	TENUTA PALIDORO	301	54		SEMINATIVO		0	1	38	OCCUPATO/ CONDOTTO	€ 0,00	*			€ 0,93	€ 0,39	€ 69,75			€ 0,00	
1217	ROMA	TENUTA PALIDORO	301	55		SEMINATIVO		0	33	36	CONDOTTO	€ 3.210,30				€ 22,40	€ 9,48	€ 1.680,00			€ 0,00	
1218	ROMA	TENUTA PALIDORO	301	56		SEMINATIVO		0	1	40	OCCUPATO/ CONDOTTO	€ 0,00	*			€ 0,94	€ 0,40	€ 70,50			€ 0,00	
1219	ROMA	TENUTA PALIDORO	301	57		SEMINATIVO		0	13	4	OCCUPATO/ CONDOTTO	€ 0,00	*			€ 8,75	€ 3,70	€ 656,25			€ 0,00	
1220	ROMA	TENUTA PALIDORO	301	58		SEMINATIVO		0	88	16	OCCUPATO/ CONDOTTO	€ 0,00	*			€ 119,62	€ 50,61	€ 8.971,50			€ 0,00	
1221	ROMA	TENUTA PALIDORO	301	155		FU D ACCERT		0	1	11	OCCUPATO/ CONDOTTO	€ 0,00	*			€ 0,00	€ 0,00	€ 0,00			€ 0,00	
1222	ROMA	TENUTA PALIDORO	301	156		FU D ACCERT		0	2	80	OCCUPATO/ CONDOTTO	€ 0,00	*			€ 0,00	€ 0,00	€ 0,00			€ 0,00	
1223	ROMA	TENUTA PALIDORO	301	157		FU D ACCERT		0	0	47	OCCUPATO/ CONDOTTO	€ 0,00	*			€ 0,00	€ 0,00	€ 0,00			€ 0,00	
1224	ROMA	TENUTA PALIDORO	301	158		FU D ACCERT		0	0	13	OCCUPATO/ CONDOTTO	€ 0,00	*			€ 0,00	€ 0,00	€ 0,00			€ 0,00	
1225	ROMA	TENUTA PALIDORO	301	159		FU D ACCERT		0	1	42	OCCUPATO/ CONDOTTO	€ 0,00	*			€ 0,00	€ 0,00	€ 0,00			€ 0,00	
1226	ROMA	TENUTA PALIDORO	301	160		FU D ACCERT		0	1	17	OCCUPATO/ CONDOTTO	€ 0,00	*			€ 0,00	€ 0,00	€ 0,00			€ 0,00	
1227	ROMA	TENUTA PALIDORO	301	161		FU D ACCERT		0	0	22	OCCUPATO/ CONDOTTO	€ 0,00	*			€ 0,00	€ 0,00	€ 0,00			€ 0,00	
1228	ROMA	TENUTA PALIDORO	302	1		SEMINATIVO		1	48	94	OCCUPATO/ CONDOTTO	€ 0,00	*			€ 480,69	€ 232,00	€ 36.051,75			€ 0,00	
1229	ROMA	TENUTA PALIDORO	302	2		FABB RURALE		0	40	60	OCCUPATO/ CONDOTTO	€ 0,00	*			€ 0,00	€ 0,00	€ 0,00			€ 0,00	
1230	ROMA	TENUTA PALIDORO	302	3		SEMINATIVO		1	44	80	OCCUPATO/ CONDOTTO	€ 0,00	*			€ 549,60	€ 265,25	€ 41.220,00			€ 0,00	
1231	ROMA	TENUTA PALIDORO	302	4		SEMIN IRRIG		3	33	40	OCCUPATO/ CONDOTTO	€ 0,00	*			€ 4.091,77	€ 1.352,12	€ 306.882,75			€ 0,00	
1232	ROMA	TENUTA PALIDORO	302	5		SEMINATIVO		0	97	60	OCCUPATO/ CONDOTTO	€ 0,00	*			€ 155,02	€ 72,67	€ 11.626,50			€ 0,00	

PATRIMONIO DISPONIBILE COMMA 5 EX ASL TERRENI

N	Comune	Identificativi Indirizzo Catastale	Identificativi catastali				Classe	Estensione			Utilizzo del bene	Concessione /Ind. Occup. (annuo)	*	Decorrenza/Termine Contratto	Durata del contratto	Reddito Dominicale (Euro)	Reddito Agrario (Euro)	Valore Catastale (Euro)	Valore indicativo di mercato (Euro)	Metodo Estimativo	Spese Incrementative	Valore Contabile
			Foglio	Particella		Qualità		Ha Ettaro	A Ara	Ca Centiara												
1233	ROMA	TENUTA PALIDORO	302	6		FABB RURALE		0	19	40	OCCUPATO/ CONDOTTO	€ 0,00	*			€ 0,00	€ 0,00	€ 0,00			€ 0,00	
1234	ROMA	TENUTA PALIDORO	302	7		FU D ACCERT		0	29	40	OCCUPATO/ CONDOTTO	€ 0,00	*			€ 0,00	€ 0,00	€ 0,00			€ 0,00	
1235	ROMA	TENUTA PALIDORO	302	8		SEMINATIVO		2	56	66	OCCUPATO/ CONDOTTO	€ 0,00	*			€ 1.722,85	€ 831,49	€ 129.213,75			€ 0,00	
1236	ROMA	TENUTA PALIDORO	302	10		FABB RURALE		0	45	12	OCCUPATO/ CONDOTTO	€ 0,00	*			€ 0,00	€ 0,00	€ 0,00			€ 0,00	
1237	ROMA	TENUTA PALIDORO	302	11		FABB RURALE		0	12	5	OCCUPATO/ CONDOTTO	€ 0,00	*			€ 0,00	€ 0,00	€ 0,00			€ 0,00	
1238	ROMA	TENUTA PALIDORO	302	14		ENTE URBANO		0	40	60	OCCUPATO/ CONDOTTO	€ 0,00	*			€ 0,00	€ 0,00	€ 0,00			€ 0,00	
1239	ROMA	TENUTA PALIDORO	302	18	AA	SEMINATIVO		0	60	0	CONDOTTO	€ 1.799,98		11/11/97 - 10/11/22	25 ANNI	€ 846,58	€ 387,34	€ 63.493,50			€ 0,00	
1240	ROMA	TENUTA PALIDORO	302	18	AB	SEMIN IRRIG		3	66	38	OCCUPATO/ CONDOTTO	€ 0,00	*			€ 6.632,20	€ 2.689,72	€ 497.415,00			€ 0,00	
1241	ROMA	TENUTA PALIDORO	302	18	AC	ORTO IRRIG		1	0	0	OCCUPATO/ CONDOTTO	€ 0,00	*			€ 2.069,60	€ 923,17	€ 155.220,00			€ 0,00	
1242	ROMA	TENUTA PALIDORO	302	27		SEMIN IRRIG		0	83	30	OCCUPATO/ CONDOTTO	€ 0,00	*			€ 1.022,86	€ 338,00	€ 76.714,50			€ 0,00	
1243	ROMA	TENUTA PALIDORO	302	28		SEMIN IRRIG		1	66	50	OCCUPATO/ CONDOTTO	€ 0,00	*			€ 1.307,09	€ 431,93	€ 98.031,75			€ 0,00	
1244	ROMA	TENUTA PALIDORO	302	30		FABB RURALE		0	9	0	OCCUPATO/ CONDOTTO	€ 0,00	*			€ 0,00	€ 0,00	€ 0,00			€ 0,00	
1245	ROMA	TENUTA PALIDORO	302	31		ENTE URBANO		0	0	36	OCCUPATO/ CONDOTTO	€ 0,00	*			€ 0,00	€ 0,00	€ 0,00			€ 0,00	
1246	ROMA	TENUTA PALIDORO	302	32		COSTR NO AB		0	9	70	OCCUPATO/ CONDOTTO	€ 0,00	*			€ 0,00	€ 0,00	€ 0,00			€ 0,00	
1247	ROMA	TENUTA PALIDORO	302	33		SEMIN IRRIG		0	83	20	OCCUPATO/ CONDOTTO	€ 0,00	*			€ 431,92	€ 142,73	€ 32.394,00			€ 0,00	
1248	ROMA	TENUTA PALIDORO	302	34		SEMINATIVO		0	77	33	OCCUPATO	€ 4.414,09		11/11/97 - 10/11/12	15 ANNI	€ 134,29	€ 64,81	€ 10.071,75			€ 0,00	
1249	ROMA	TENUTA PALIDORO	302	35		ORTO IRRIG		0	22	90	OCCUPATO/ CONDOTTO	€ 0,00	*			€ 86,29	€ 38,44	€ 6.471,75			€ 0,00	
1250	ROMA	TENUTA PALIDORO	302	36		COSTR NO AB		0	1	20	OCCUPATO/ CONDOTTO	€ 0,00	*			€ 0,00	€ 0,00	€ 0,00			€ 0,00	
1251	ROMA	TENUTA PALIDORO	302	37		SEMINATIVO		1	9	85	OCCUPATO/ CONDOTTO	€ 0,00	*			€ 283,01	€ 129,02	€ 21.225,75			€ 0,00	
1252	ROMA	TENUTA PALIDORO	302	38	AA	SEMINATIVO		0	30	40	OCCUPATO/ CONDOTTO	€ 0,00	*			€ 168,86	€ 81,50	€ 12.664,50			€ 0,00	
1253	ROMA	TENUTA PALIDORO	302	38	AB	ORTO IRRIG		0	25	40	OCCUPATO/ CONDOTTO	€ 0,00	*			€ 773,96	€ 344,76	€ 58.047,00			€ 0,00	
1254	ROMA	TENUTA PALIDORO	302	43	AA	SEMIN IRRIG		0	42	18	OCCUPATO/ CONDOTTO	€ 0,00	*			€ 467,99	€ 189,33	€ 35.099,25			€ 0,00	
1255	ROMA	TENUTA PALIDORO	302	43	AB	ULIVETO		0	22	2	OCCUPATO/ CONDOTTO	€ 0,00	*			€ 8,10	€ 3,41	€ 607,50			€ 0,00	
1256	ROMA	TENUTA PALIDORO	302	45		COSTR NO AB		0	0	22	OCCUPATO/ CONDOTTO	€ 0,00	*			€ 0,00	€ 0,00	€ 0,00			€ 0,00	
1257	ROMA	TENUTA PALIDORO	302	46		SEMINATIVO		0	48	60	OCCUPATO/ CONDOTTO	€ 0,00	*			€ 153,76	€ 82,32	€ 11.532,00			€ 0,00	
1258	ROMA	TENUTA PALIDORO	302	47		COSTR NO AB		0	6	10	OCCUPATO/ CONDOTTO	€ 0,00	*			€ 0,00	€ 0,00	€ 0,00			€ 0,00	
1259	ROMA	TENUTA PALIDORO	302	49		SEMINATIVO		0	55	20	OCCUPATO/ CONDOTTO	€ 0,00	*			€ 78,17	€ 35,64	€ 5.862,75			€ 0,00	
1260	ROMA	TENUTA PALIDORO	302	50		SEMIN IRRIG		1	70	10	OCCUPATO/ CONDOTTO	€ 0,00	*			€ 1.460,69	€ 482,68	€ 109.551,75			€ 0,00	
1261	ROMA	TENUTA PALIDORO	302	77		FRUTTETO		0	0	25	OCCUPATO/ CONDOTTO	€ 0,00	*			€ 0,18	€ 0,21	€ 13,50			€ 0,00	
1262	ROMA	TENUTA PALIDORO	302	84		SEMINATIVO		0	3	10	OCCUPATO/ CONDOTTO	€ 0,00	*			€ 2,49	€ 1,20	€ 186,75			€ 0,00	
1263	ROMA	TENUTA PALIDORO	302	87		SEMINATIVO		0	0	5	OCCUPATO/ CONDOTTO	€ 0,00	*			€ 0,04	€ 0,02	€ 3,00	€ 53.330.647,25	AGRICONSULTING 2006	€ 0,00	€ 53.330.647,25
1264	ROMA	TENUTA PALIDORO	302	88	AA	FRUTTETO		0	80	66	OCCUPATO/ CONDOTTO	€ 0,00	*			€ 451,09	€ 207,13	€ 33.831,75			€ 0,00	
1265	ROMA	TENUTA PALIDORO	302	88	AB	SEMINATIVO		0	40	0	OCCUPATO/ CONDOTTO	€ 0,00	*			€ 184,10	€ 83,92	€ 13.807,50			€ 0,00	
1266	ROMA	TENUTA PALIDORO	302	89				0	0	0	OCCUPATO/ CONDOTTO	€ 0,00	*			€ 0,00	€ 0,00	€ 0,00			€ 0,00	
1267	ROMA	TENUTA PALIDORO	302	90				0	0	0	OCCUPATO/ CONDOTTO	€ 0,00	*			€ 0,00	€ 0,00	€ 0,00			€ 0,00	
1268	ROMA	TENUTA PALIDORO	302	91		ENTE URBANO		0	1	17	CONDOTTO	€ 384,60		11/11/97 - 10/11/17	20 ANNI	€ 0,00	€ 0,00	€ 0,00			€ 0,00	
1269	ROMA	TENUTA PALIDORO	302	92		ENTE URBANO		0	0	57	OCCUPATO/ CONDOTTO	€ 0,00	*			€ 0,00	€ 0,00	€ 0,00			€ 0,00	
1270	ROMA	TENUTA PALIDORO	302	96		SEMINATIVO		0	17	28	OCCUPATO/ CONDOTTO	€ 0,00	*			€ 13,87	€ 6,69	€ 1.040,25			€ 0,00	
1271	ROMA	TENUTA PALIDORO	302	97		SEMINATIVO		0	10	80	OCCUPATO/ CONDOTTO	€ 0,00	*			€ 8,67	€ 4,18	€ 650,25			€ 0,00	
1272	ROMA	TENUTA PALIDORO	302	98		SEMINATIVO		0	0	80	OCCUPATO/ CONDOTTO	€ 0,00	*			€ 0,64	€ 0,31	€ 48,00			€ 0,00	
1273	ROMA	TENUTA PALIDORO	302	99		SEMINATIVO		0	11	16	OCCUPATO/ CONDOTTO	€ 0,00	*			€ 8,96	€ 4,32	€ 672,00			€ 0,00	
1274	ROMA	TENUTA PALIDORO	302	100		SEMINATIVO		0	19	0	OCCUPATO/ CONDOTTO	€ 0,00	*			€ 15,30	€ 7,38	€ 1.147,50			€ 0,00	
1275	ROMA	TENUTA PALIDORO	302	101		FRUTTETO		0	13	41	OCCUPATO/ CONDOTTO	€ 0,00	*			€ 9,73	€ 11,08	€ 729,75			€ 0,00	
1276	ROMA	TENUTA PALIDORO	302	102		FRUTTETO		0	8	40	OCCUPATO/ CONDOTTO	€ 0,00	*			€ 6,10	€ 6,94	€ 457,50			€ 0,00	
1277	ROMA	TENUTA PALIDORO	302	103		FRUTTETO		0	14	99	OCCUPATO/ CONDOTTO	€ 0,00	*			€ 10,88	€ 12,39	€ 816,00			€ 0,00	
1278	ROMA	TENUTA PALIDORO	302	104		SEMINATIVO		0	40	14	OCCUPATO/ CONDOTTO	€ 0,00	*			€ 32,22	€ 15,55	€ 2.416,50			€ 0,00	

PATRIMONIO DISPONIBILE COMMA 5 EX ASL TERRENI

N	Comune	Identificativi Indirizzo Catastale	Identificativi catastali				Classe	Estensione			Utilizzo del bene	Concessione /Ind. Occup. (annuo)	*	Decorrenza/Termine Contratto	Durata del contratto	Reddito Dominicale (Euro)	Reddito Agrario (Euro)	Valore Catastale (Euro)	Valore indicativo di mercato (Euro)	Metodo Estimativo	Spese Incrementative	Valore Contabile
			Foglio	Particella		Qualità		Ha Ettaro	A Ara	Ca Centiara												
1279	ROMA	TENUTA PALIDORO	302	105		SEMINATIVO		0	11	33	OCCUPATO/ CONDOTTO	€ 0,00	*			€ 9,09	€ 4,39	€ 681,75			€ 0,00	
1280	ROMA	TENUTA PALIDORO	302	106		SEMINATIVO		0	0	33	OCCUPATO/ CONDOTTO	€ 0,00	*			€ 0,26	€ 0,13	€ 19,50			€ 0,00	
1281	ROMA	TENUTA PALIDORO	302	107		SEMINATIVO		0	2	10	OCCUPATO/ CONDOTTO	€ 0,00	*			€ 1,69	€ 0,81	€ 126,75			€ 0,00	
1282	ROMA	TENUTA PALIDORO	302	108		SEMINATIVO		0	52	71	OCCUPATO/ CONDOTTO	€ 0,00	*			€ 42,30	€ 20,42	€ 3.172,50			€ 0,00	
1283	ROMA	TENUTA PALIDORO	302	109		SEMINATIVO		0	13	60	OCCUPATO/ CONDOTTO	€ 0,00	*			€ 10,92	€ 5,27	€ 819,00			€ 0,00	
1284	ROMA	TENUTA PALIDORO	302	110		SEMINATIVO		0	20	39	OCCUPATO/ CONDOTTO	€ 0,00	*			€ 16,36	€ 7,90	€ 1.227,00			€ 0,00	
1285	ROMA	TENUTA PALIDORO	302	115		SEMINATIVO		0	85	60	OCCUPATO/ CONDOTTO	€ 0,00	*			€ 68,70	€ 33,16	€ 5.152,50			€ 0,00	
1286	ROMA	TENUTA PALIDORO	302	116	AA	ORTO IRRIG		0	35	0	OCCUPATO/ CONDOTTO	€ 0,00	*			€ 131,88	€ 58,75	€ 9.891,00			€ 0,00	
1287	ROMA	TENUTA PALIDORO	302	116	AB	SEMINATIVO		0	21	96	OCCUPATO/ CONDOTTO	€ 0,00	*			€ 17,62	€ 8,51	€ 1.321,50			€ 0,00	
1288	ROMA	TENUTA PALIDORO	302	117		ORTO IRRIG		0	43	4	CONDOTTO	€ 2.870,29		11/11/02 - 10/11/22	20 ANNI	€ 162,18	€ 72,24	€ 12.163,50			€ 0,00	
1289	ROMA	TENUTA PALIDORO	302	121		VIGNETO		0	42	28	OCCUPATO/ CONDOTTO	€ 0,00	*			€ 40,42	€ 21,84	€ 3.031,50			€ 0,00	
1290	ROMA	TENUTA PALIDORO	302	122		VIGNETO		0	0	12	OCCUPATO/ CONDOTTO	€ 0,00	*			€ 0,11	€ 0,06	€ 8,25			€ 0,00	
1291	ROMA	TENUTA PALIDORO	302	123	AA	SEMINATIVO		1	18	87	OCCUPATO/ CONDOTTO	€ 0,00	*			€ 817,72	€ 394,65	€ 61.329,00			€ 0,00	
1292	ROMA	TENUTA PALIDORO	302	123	AB	SEMIN IRRIG		1	35	0	OCCUPATO/ CONDOTTO	€ 0,00	*			€ 1.611,37	€ 651,90	€ 120.852,75			€ 0,00	
1293	ROMA	TENUTA PALIDORO	302	124		SEMINATIVO		0	1	25	OCCUPATO/ CONDOTTO	€ 0,00	*			€ 1,00	€ 0,48	€ 75,00			€ 0,00	
1294	ROMA	TENUTA PALIDORO	302	125		SEMINATIVO		0	2	68	OCCUPATO/ CONDOTTO	€ 0,00	*			€ 2,15	€ 1,04	€ 161,25			€ 0,00	
1295	ROMA	TENUTA PALIDORO	302	126		SEMINATIVO		0	24	70	OCCUPATO/ CONDOTTO	€ 0,00	*			€ 19,82	€ 9,57	€ 1.486,50			€ 0,00	
1296	ROMA	TENUTA PALIDORO	302	127		SEMIN IRRIG		1	61	50	OCCUPATO/ CONDOTTO	€ 0,00	*			€ 2.235,91	€ 904,56	€ 167.693,25			€ 0,00	
1297	ROMA	TENUTA PALIDORO	302	128		SEMINATIVO		0	52	6	OCCUPATO/ CONDOTTO	€ 0,00	*			€ 258,48	€ 124,75	€ 19.386,00			€ 0,00	
1298	ROMA	TENUTA PALIDORO	302	129		SEMINATIVO		0	31	77	OCCUPATO/ CONDOTTO	€ 0,00	*			€ 25,50	€ 12,31	€ 1.912,50			€ 0,00	
1299	ROMA	TENUTA PALIDORO	302	130	AA	SEMINATIVO		0	92	19	OCCUPATO/ CONDOTTO	€ 0,00	*			€ 290,68	€ 140,29	€ 21.801,00			€ 0,00	
1300	ROMA	TENUTA PALIDORO	302	130	AB	SEMIN IRRIG		1	7	87	OCCUPATO/ CONDOTTO	€ 0,00	*			€ 1.743,80	€ 705,47	€ 130.785,00			€ 0,00	
1301	ROMA	TENUTA PALIDORO	302	130	AC	ORTO IRRIG		1	59	61	OCCUPATO/ CONDOTTO	€ 0,00	*			€ 3.314,43	€ 1.476,41	€ 248.582,25			€ 0,00	
1302	ROMA	TENUTA PALIDORO	302	131	AA	SEMINATIVO		0	81	6	OCCUPATO/ CONDOTTO	€ 0,00	*			€ 426,21	€ 205,70	€ 31.965,75			€ 0,00	
1303	ROMA	TENUTA PALIDORO	302	131	AB	ORTO IRRIG		0	90	0	OCCUPATO/ CONDOTTO	€ 0,00	*			€ 678,25	€ 302,13	€ 50.868,75			€ 0,00	
1304	ROMA	TENUTA PALIDORO	302	132		ENTE URBANO		0	1	0	OCCUPATO/ CONDOTTO	€ 0,00	*			€ 0,00	€ 0,00	€ 0,00			€ 0,00	
1305	ROMA	TENUTA PALIDORO	302	133		FU D ACCERT		0	0	12	OCCUPATO/ CONDOTTO	€ 0,00	*			€ 0,00	€ 0,00	€ 0,00			€ 0,00	
1306	ROMA	TENUTA PALIDORO	302	134		FU D ACCERT		0	0	73	CONDOTTO	€ 4.511,42		11/11/97 - 10/11/17	20 ANNI	€ 0,00	€ 0,00	€ 0,00			€ 0,00	
1307	ROMA	TENUTA PALIDORO	302	135		FU D ACCERT		0	1	73	OCCUPATO/ CONDOTTO	€ 0,00	*			€ 0,00	€ 0,00	€ 0,00			€ 0,00	
1308	ROMA	TENUTA PALIDORO	302	136		FU D ACCERT		0	1	74	OCCUPATO	€ 1.955,41		23/10/36 - 10/11/92		€ 0,00	€ 0,00	€ 0,00			€ 0,00	
1309	ROMA	TENUTA PALIDORO	302	137		FU D ACCERT		0	0	20	OCCUPATO/ CONDOTTO	€ 0,00	*			€ 0,00	€ 0,00	€ 0,00			€ 0,00	
1310	ROMA	TENUTA PALIDORO	302	138		FU D ACCERT		0	2	29	OCCUPATO/ CONDOTTO	€ 0,00	*			€ 0,00	€ 0,00	€ 0,00			€ 0,00	
1311	ROMA	TENUTA PALIDORO	302	139		FU D ACCERT		0	2	80	OCCUPATO/ CONDOTTO	€ 0,00	*			€ 0,00	€ 0,00	€ 0,00			€ 0,00	
1312	ROMA	TENUTA PALIDORO	302	140		FU D ACCERT		0	0	47	OCCUPATO/ CONDOTTO	€ 0,00	*			€ 0,00	€ 0,00	€ 0,00			€ 0,00	
1313	ROMA	TENUTA PALIDORO	302	141		FU D ACCERT		0	0	11	OCCUPATO/ CONDOTTO	€ 0,00	*			€ 0,00	€ 0,00	€ 0,00			€ 0,00	
1314	ROMA	TENUTA PALIDORO	302	142		FU D ACCERT		0	1	45	OCCUPATO/ CONDOTTO	€ 0,00	*			€ 0,00	€ 0,00	€ 0,00			€ 0,00	
1315	ROMA	TENUTA PALIDORO	302	143		FU D ACCERT		0	2	29	OCCUPATO/ CONDOTTO	€ 0,00	*			€ 0,00	€ 0,00	€ 0,00			€ 0,00	
1316	ROMA	TENUTA PALIDORO	302	144		FU D ACCERT		0	0	11	OCCUPATO/ CONDOTTO	€ 0,00	*			€ 0,00	€ 0,00	€ 0,00			€ 0,00	
1317	ROMA	TENUTA PALIDORO	302	145		FU D ACCERT		0	0	45	OCCUPATO/ CONDOTTO	€ 0,00	*			€ 0,00	€ 0,00	€ 0,00			€ 0,00	
1318	ROMA	TENUTA PALIDORO	302	146		FU D ACCERT		0	2	87	OCCUPATO/ CONDOTTO	€ 0,00	*			€ 0,00	€ 0,00	€ 0,00			€ 0,00	
1319	ROMA	TENUTA PALIDORO	302	150		SEMIN IRRIG		2	79	33	OCCUPATO/ CONDOTTO	€ 0,00	*			€ 5.692,86	€ 2.308,77	€ 426.964,50			€ 0,00	
1320	ROMA	TENUTA PALIDORO	303	1		SEMIN IRRIG		7	8	15	OCCUPATO/ CONDOTTO	€ 0,00	*			€ 13.624,31	€ 5.511,86	€ 1.021.823,25			€ 0,00	
1321	ROMA	TENUTA PALIDORO	303	2	AA	PRATO		0	40	0	OCCUPATO/ CONDOTTO	€ 0,00	*			€ 134,28	€ 61,97	€ 10.071,00			€ 0,00	
1322	ROMA	TENUTA PALIDORO	303	2	AB	PASCOLO		0	71	10	OCCUPATO/ CONDOTTO	€ 0,00	*			€ 5,14	€ 2,57	€ 385,50			€ 0,00	
1323	ROMA	TENUTA PALIDORO	303	3		SEMIN IRRIG		2	72	20	OCCUPATO/ CONDOTTO	€ 0,00	*			€ 4.921,44	€ 1.995,91	€ 369.108,00			€ 0,00	
1324	ROMA	TENUTA PALIDORO	303	5	AA	SEMINATIVO		0	39	72	OCCUPATO/ CONDOTTO	€ 0,00	*			€ 176,34	€ 85,11	€ 13.225,50			€ 0,00	

PATRIMONIO DISPONIBILE COMMA 5 EX ASL TERRENI

N	Comune	Identificativi Indirizzo Catastale	Identificativi catastali				Classe	Estensione			Utilizzo del bene	Concessione /Ind. Occup. (annuo)	*	Decorrenza/Termine Contratto	Durata del contratto	Reddito Dominicale (Euro)	Reddito Agrario (Euro)	Valore Catastale (Euro)	Valore indicativo di mercato (Euro)	Metodo Estimativo	Spese Incrementative	Valore Contabile
			Foglio	Particella		Qualità		Ha Ettaro	A Ara	Ca Centiara												
1325	ROMA	TENUTA PALIDORO	303	5	AB	PRATO		0	72	11	OCCUPATO/ CONDOTTO	€ 0,00	*			€ 136,91	€ 66,95	€ 10.268,25			€ 0,00	
1326	ROMA	TENUTA PALIDORO	303	8		FABB RURALE		0	52	80	CONDOTTO	€ 8.489,67		11/11/02 - 10/11/22	20 ANNI	€ 0,00	€ 0,00	€ 0,00			€ 0,00	
1327	ROMA	TENUTA PALIDORO	303	9		FU D ACCERT		0	29	48	CONDOTTO	€ 4.080,58		11/11/02 - 10/11/22	20 ANNI	€ 0,00	€ 0,00	€ 0,00			€ 0,00	
1328	ROMA	TENUTA PALIDORO	303	10		SEMIN IRRIG		0	94	40	OCCUPATO/ CONDOTTO	€ 0,00	*			€ 2.127,62	€ 799,14	€ 159.571,50			€ 0,00	
1329	ROMA	TENUTA PALIDORO	303	11		SEMIN IRRIG		4	2	90	OCCUPATO/ CONDOTTO	€ 0,00	*			€ 7.843,59	€ 3.181,01	€ 588.269,25			€ 0,00	
1330	ROMA	TENUTA PALIDORO	303	12		SEMIN IRRIG		2	12	59	OCCUPATO/ CONDOTTO	€ 0,00	*			€ 3.283,32	€ 1.331,57	€ 246.249,00			€ 0,00	
1331	ROMA	TENUTA PALIDORO	303	13		INCOLT STER		0	23	70	OCCUPATO/ CONDOTTO	€ 0,00	*			€ 0,00	€ 0,00	€ 0,00			€ 0,00	
1332	ROMA	TENUTA PALIDORO	303	14		PASCOLOARB		0	61	0	OCCUPATO/ CONDOTTO	€ 0,00	*			€ 16,96	€ 13,26	€ 1.272,00			€ 0,00	
1333	ROMA	TENUTA PALIDORO	303	15	AA	PRATO		0	5	0	OCCUPATO/ CONDOTTO	€ 0,00	*			€ 1,68	€ 0,77	€ 126,00			€ 0,00	
1334	ROMA	TENUTA PALIDORO	303	15	AB	PASCOLO		0	0	40	OCCUPATO/ CONDOTTO	€ 0,00	*			€ 0,03	€ 0,01	€ 2,25			€ 0,00	
1335	ROMA	TENUTA PALIDORO	303	155		FU D ACCERT		0	1	55	OCCUPATO/ CONDOTTO	€ 0,00	*			€ 0,00	€ 0,00	€ 0,00			€ 0,00	
1336	ROMA	TENUTA PALIDORO	304	1	AA	SEMIN IRRIG		2	70	50	OCCUPATO/ CONDOTTO	€ 0,00	*			€ 5.296,09	€ 2.147,85	€ 397.206,75			€ 0,00	
1337	ROMA	TENUTA PALIDORO	304	1	AB	FRUTTETO		0	60	0	OCCUPATO/ CONDOTTO	€ 0,00	*			€ 238,49	€ 162,68	€ 17.886,75			€ 0,00	
1338	ROMA	TENUTA PALIDORO	304	2		SEMINATIVO		5	93	70	OCCUPATO/ CONDOTTO	€ 0,00	*			€ 7.468,22	€ 3.404,55	€ 560.116,50			€ 0,00	
1339	ROMA	TENUTA PALIDORO	304	3	AA	SEMINATIVO		0	26	0	OCCUPATO	€ 1.151,70		01/10/1954 - 10/11/1966		€ 291,72	€ 132,99	€ 21.879,00			€ 0,00	
1340	ROMA	TENUTA PALIDORO	304	3	AB	ORTO		1	2	64	OCCUPATO/ CONDOTTO	€ 0,00	*			€ 356,90	€ 116,78	€ 26.767,50			€ 0,00	
1341	ROMA	TENUTA PALIDORO	304	4		SEMIN IRRIG		3	81	20	OCCUPATO/ CONDOTTO	€ 0,00	*			€ 8.049,63	€ 3.023,48	€ 603.722,25			€ 0,00	
1342	ROMA	TENUTA PALIDORO	304	5		FABB RURALE		0	63	30	OCCUPATO/ CONDOTTO	€ 0,00	*			€ 0,00	€ 0,00	€ 0,00			€ 0,00	
1343	ROMA	TENUTA PALIDORO	304	6		FU D ACCERT		0	64	50	CONDOTTO	€ 5.428,28		11/11/02 - 10/11/22	20 ANNI	€ 0,00	€ 0,00	€ 0,00			€ 0,00	
1344	ROMA	TENUTA PALIDORO	304	7		FABB RURALE		0	40	80	CONDOTTO	€ 2.798,91		11/11/02 - 10/11/22	20 ANNI	€ 0,00	€ 0,00	€ 0,00			€ 0,00	
1345	ROMA	TENUTA PALIDORO	304	8	AA	SEMINATIVO		0	87	0	OCCUPATO/ CONDOTTO	€ 0,00	*			€ 378,11	€ 172,37	€ 28.358,25			€ 0,00	
1346	ROMA	TENUTA PALIDORO	304	8	AB	ORTO		0	58	40	OCCUPATO/ CONDOTTO	€ 0,00	*			€ 33,43	€ 18,10	€ 2.507,25			€ 0,00	
1347	ROMA	TENUTA PALIDORO	304	9		SEMIN IRRIG		2	78	20	CONDOTTO	€ 4.255,96		11/11/02 - 10/11/22	20 ANNI	€ 5.312,27	€ 2.154,42	€ 398.420,25			€ 0,00	
1348	ROMA	TENUTA PALIDORO	304	10		SEMIN IRRIG		6	36	32	OCCUPATO/ CONDOTTO	€ 0,00	*			€ 12.494,44	€ 5.067,18	€ 937.083,00			€ 0,00	
1349	ROMA	TENUTA PALIDORO	304	11	AA	SEMINATIVO		2	72	52	OCCUPATO/ CONDOTTO	€ 0,00	*			€ 390,17	€ 1.177,87	€ 29.262,75			€ 0,00	
1350	ROMA	TENUTA PALIDORO	304	11	AB	SEMIN IRRIG		2	7	47	OCCUPATO/ CONDOTTO	€ 0,00	*			€ 3.839,89	€ 1.557,29	€ 287.991,75			€ 0,00	
1351	ROMA	TENUTA PALIDORO	304	12	AA	SEMIN IRRIG		4	86	90	OCCUPATO/ CONDOTTO	€ 0,00	*			€ 8.965,63	€ 3.636,06	€ 672.422,25			€ 0,00	
1352	ROMA	TENUTA PALIDORO	304	12	AB	VIGNETO		1	13	0	OCCUPATO/ CONDOTTO	€ 0,00	*			€ 715,75	€ 378,64	€ 53.681,25			€ 0,00	
1353	ROMA	TENUTA PALIDORO	304	13	AA	SEMINATIVO		1	48	76	OCCUPATO/ CONDOTTO	€ 0,00	*			€ 971,81	€ 444,64	€ 72.885,75			€ 0,00	
1354	ROMA	TENUTA PALIDORO	304	13	AB	SEMIN IRRIG		2	75	0	OCCUPATO/ CONDOTTO	€ 0,00	*			€ 5.683,76	€ 2.305,08	€ 426.282,00			€ 0,00	
1355	ROMA	TENUTA PALIDORO	304	14		ORTO		1	4	30	CONDOTTO	€ 610,67		11/11/2002 10/11/2022	20 ANNI	€ 583,89	€ 191,83	€ 43.791,75			€ 0,00	
1356	ROMA	TENUTA PALIDORO	304	15	AA	SEMIN IRRIG		0	44	61	OCCUPATO/ CONDOTTO	€ 0,00	*			€ 5.341,54	€ 2.006,31	€ 400.615,50			€ 0,00	
1357	ROMA	TENUTA PALIDORO	304	15	AB	ORTO IRRIG		0	30	0	OCCUPATO/ CONDOTTO	€ 0,00	*			€ 1.128,87	€ 503,55	€ 84.665,25			€ 0,00	
1358	ROMA	TENUTA PALIDORO	304	16		FABB RURALE		0	21	80	OCCUPATO/ CONDOTTO	€ 0,00	*			€ 0,00	€ 0,00	€ 0,00			€ 0,00	
1359	ROMA	TENUTA PALIDORO	304	20		FU D ACCERT		0	0	43	OCCUPATO/ CONDOTTO	€ 0,00	*			€ 0,00	€ 0,00	€ 0,00			€ 0,00	
1360	ROMA	TENUTA PALIDORO	304	21		FU D ACCERT		0	0	35	OCCUPATO/ CONDOTTO	€ 0,00	*			€ 0,00	€ 0,00	€ 0,00			€ 0,00	
1361	ROMA	TENUTA PALIDORO	304	22		FU D ACCERT		0	1	54	OCCUPATO/ CONDOTTO	€ 0,00	*			€ 0,00	€ 0,00	€ 0,00			€ 0,00	
1362	ROMA	TENUTA PALIDORO	305	1	AA	SEMIN IRRIG		2	12	58	OCCUPATO	€ 5.926,14				€ 2.715,98	€ 1.101,48	€ 203.698,50			€ 0,00	
1363	ROMA	TENUTA PALIDORO	305	1	AB	ORTO IRRIG		1	54	96	OCCUPATO/ CONDOTTO	€ 0,00	*			€ 2.615,07	€ 1.166,48	€ 196.130,25			€ 0,00	
1364	ROMA	TENUTA PALIDORO	305	1	AC	FRUTTETO		0	73	26	OCCUPATO/ CONDOTTO	€ 0,00	*			€ 116,48	€ 79,45	€ 8.736,00			€ 0,00	
1365	ROMA	TENUTA PALIDORO	305	2	AA	SEMINATIVO		0	2	0	OCCUPATO/ CONDOTTO	€ 0,00	*			€ 0,77	€ 0,31	€ 57,75			€ 0,00	
1366	ROMA	TENUTA PALIDORO	305	2	AB	FRUTTETO		0	25	0	OCCUPATO/ CONDOTTO	€ 0,00	*			€ 40,67	€ 27,11	€ 3.050,25			€ 0,00	
1367	ROMA	TENUTA PALIDORO	305	2	AC	FABB RURALE		0	33	70	OCCUPATO/ CONDOTTO	€ 0,00	*			€ 0,00	€ 0,00	€ 0,00			€ 0,00	
1368	ROMA	TENUTA PALIDORO	305	3		FU D ACCERT		0	19	25	OCCUPATO	€ 5.842,08		01/10/1956 - 10/11/1996		€ 0,00	€ 0,00	€ 0,00			€ 0,00	
1369	ROMA	TENUTA PALIDORO	305	4		FU D ACCERT		0	54	50	OCCUPATO	€ 1273,17		01/10/1963 - 05/05/1997		€ 0,00	€ 0,00	€ 0,00			€ 0,00	
1370	ROMA	TENUTA PALIDORO	305	5	AA	SEMINATIVO		1	0	0	OCCUPATO/ CONDOTTO	€ 0,00	*			€ 367,98	€ 154,94	€ 27.598,50			€ 0,00	
1371	ROMA	TENUTA PALIDORO	305	5	AB	PRATO		0	74	0	OCCUPATO/ CONDOTTO	€ 0,00	*			€ 259,80	€ 148,84	€ 19.485,00			€ 0,00	

PATRIMONIO DISPONIBILE COMMA 5 EX ASL TERRENI

N	Comune	Identificativi Indirizzo Catastale	Identificativi catastali				Classe	Estensione			Utilizzo del bene	Concessione /Ind. Occup. (annuo)	*	Decorrenza/Termine Contratto	Durata del contratto	Reddito Dominicale (Euro)	Reddito Agrario (Euro)	Valore Catastale (Euro)	Valore indicativo di mercato (Euro)	Metodo Estimativo	Spese Incrementative	Valore Contabile
			Foglio	Particella		Qualità		Ha Ettaro	A Ara	Ca Centiara												
1372	ROMA	TENUTA PALIDORO	305	5	AC	ORTO IRRIG		1	20	0	OCCUPATO/ CONDOTTO	€ 0,00	*			€ 3.843,43	€ 1.712,05	€ 288.257,25			€ 0,00	
1373	ROMA	TENUTA PALIDORO	305	5	AD	PASCOLO		0	89	75	OCCUPATO/ CONDOTTO	€ 0,00	*			€ 30,27	€ 19,51	€ 2.270,25			€ 0,00	
1374	ROMA	TENUTA PALIDORO	305	6	AA	SEMINATIVO		0	79	0	OCCUPATO/ CONDOTTO	€ 0,00	*			€ 128,42	€ 54,07	€ 9.631,50			€ 0,00	
1375	ROMA	TENUTA PALIDORO	305	6	AB	SEMIN IRRIG		0	92	0	OCCUPATO/ CONDOTTO	€ 0,00	*			€ 240,82	€ 90,28	€ 18.061,50			€ 0,00	
1376	ROMA	TENUTA PALIDORO	305	6	AC	PRATO		0	64	48	OCCUPATO/ CONDOTTO	€ 0,00	*			€ 31,97	€ 18,32	€ 2.397,75			€ 0,00	
1377	ROMA	TENUTA PALIDORO	305	8		ENTE URBANO		0	16	74	OCCUPATO/ CONDOTTO	€ 0,00	*			€ 0,00	€ 0,00	€ 0,00			€ 0,00	
1378	ROMA	TENUTA PALIDORO	305	9		INCOLTPROD		0	9	42	OCCUPATO/ CONDOTTO	€ 0,00	*			€ 0,05	€ 0,05	€ 3,75			€ 0,00	
1379	ROMA	TENUTA PALIDORO	305	11		SEMIN IRRIG		3	0	60	OCCUPATO/ CONDOTTO	€ 0,00	*			€ 6.205,43	€ 2.326,19	€ 465.407,25			€ 0,00	
1380	ROMA	TENUTA PALIDORO	305	12		SEMINATIVO		1	58	40	OCCUPATO/ CONDOTTO	€ 0,00	*			€ 1.373,82	€ 735,52	€ 103.036,50			€ 0,00	
1381	ROMA	TENUTA PALIDORO	305	13	AA	SEMINATIVO		0	32	0	OCCUPATO/ CONDOTTO	€ 0,00	*			€ 11,78	€ 4,96	€ 883,50			€ 0,00	
1382	ROMA	TENUTA PALIDORO	305	13	AB	PRATO		0	50	0	OCCUPATO/ CONDOTTO	€ 0,00	*			€ 24,79	€ 14,20	€ 1.859,25			€ 0,00	
1383	ROMA	TENUTA PALIDORO	305	13	AC	ORTO IRRIG		0	60	0	OCCUPATO/ CONDOTTO	€ 0,00	*			€ 565,21	€ 251,77	€ 42.390,75			€ 0,00	
1384	ROMA	TENUTA PALIDORO	305	13	AD	PASCCESPUG		0	10	25	OCCUPATO/ CONDOTTO	€ 0,00	*			€ 2,55	€ 2,59	€ 191,25			€ 0,00	
1385	ROMA	TENUTA PALIDORO	305	15		SEMINATIVO		0	42	0	OCCUPATO/ CONDOTTO	€ 0,00	*			€ 105,94	€ 51,13	€ 7.945,50			€ 0,00	
1386	ROMA	TENUTA PALIDORO	305	17		BOSCO ALTO		0	36	87	OCCUPATO	€ 490,63				€ 34,47	€ 7,92	€ 2.585,25			€ 0,00	
1387	ROMA	TENUTA PALIDORO	305	53		INCOLTPROD		0	9	0	OCCUPATO/ CONDOTTO	€ 0,00	*			€ 0,04	€ 0,05	€ 3,00			€ 0,00	
1388	ROMA	TENUTA PALIDORO	305	59		RELIT STRAD		0	1	21	OCCUPATO/ CONDOTTO	€ 0,00	*			€ 0,00	€ 0,00	€ 0,00			€ 0,00	
1389	ROMA	TENUTA PALIDORO	305	196		FU D ACCERT		0	0	66	OCCUPATO/ CONDOTTO	€ 0,00	*			€ 0,00	€ 0,00	€ 0,00			€ 0,00	
1390	ROMA	TENUTA PALIDORO	305	199		INCOLTPROD		0	6	0	OCCUPATO/ CONDOTTO	€ 0,00	*			€ 0,03	€ 0,03	€ 2,25			€ 0,00	
1391	ROMA	TENUTA PALIDORO	305	211		ENTE URBANO		0	2	5	OCCUPATO/ CONDOTTO	€ 0,00	*			€ 0,00	€ 0,00	€ 0,00			€ 0,00	
1392	ROMA	TENUTA PALIDORO	305	229		INCOLT STER		0	3	34	OCCUPATO/ CONDOTTO	€ 0,00	*			€ 0,00	€ 0,00	€ 0,00			€ 0,00	
1393	ROMA	TENUTA PALIDORO	305	255		ENTE URBANO		0	29	58	OCCUPATO/ CONDOTTO	€ 0,00	*			€ 0,00	€ 0,00	€ 0,00			€ 0,00	
1394	ROMA	TENUTA PALIDORO	305	257		INCOLTPROD		0	27	26	OCCUPATO/ CONDOTTO	€ 0,00	*			€ 0,14	€ 0,14	€ 10,50			€ 0,00	
1395	ROMA	TENUTA PALIDORO	305	258		INCOLTPROD		0	57	98	OCCUPATO/ CONDOTTO	€ 0,00	*			€ 0,29	€ 0,30	€ 21,75			€ 0,00	
1396	ROMA	TENUTA PALIDORO	305	309		FU D ACCERT		0	70	70	OCCUPATO/ CONDOTTO	€ 0,00	*			€ 0,00	€ 0,00	€ 0,00			€ 0,00	
1397	ROMA	TENUTA PALIDORO	305	310		PASCCESPUG		0	10	56	OCCUPATO/ CONDOTTO	€ 0,00	*			€ 0,27	€ 0,27	€ 20,25			€ 0,00	
1398	ROMA	TENUTA PALIDORO	305	311		COSTR NO AB		0	14	9	OCCUPATO/ CONDOTTO	€ 0,00	*			€ 0,00	€ 0,00	€ 0,00			€ 0,00	
1399	ROMA	TENUTA PALIDORO	305	357		INCOLTPROD		0	13	54	OCCUPATO/ CONDOTTO	€ 0,00	*			€ 0,07	€ 0,07	€ 5,25			€ 0,00	
1400	ROMA	TENUTA PALIDORO	305	373	AA	SEMINATIVO		1	57	20	OCCUPATO/ CONDOTTO	€ 0,00	*			€ 1.114,77	€ 508,19	€ 83.607,75			€ 0,00	
1401	ROMA	TENUTA PALIDORO	305	373	AB	SEMIN IRRIG		1	20	0	OCCUPATO/ CONDOTTO	€ 0,00	*			€ 2.670,02	€ 1.000,89	€ 200.251,50			€ 0,00	
1402	ROMA	TENUTA PALIDORO	305	374		SEMINATIVO		0	3	85	OCCUPATO/ CONDOTTO	€ 0,00	*			€ 5,45	€ 2,49	€ 408,75			€ 0,00	
1403	ROMA	TENUTA PALIDORO	305	376	AA	PRATO		0	46	2	OCCUPATO/ CONDOTTO	€ 0,00	*			€ 22,82	€ 13,07	€ 1.711,50			€ 0,00	
1404	ROMA	TENUTA PALIDORO	305	376	AB	ORTO IRRIG		1	0	28	OCCUPATO/ CONDOTTO	€ 0,00	*			€ 2.412,62	€ 1.074,70	€ 180.946,50			€ 0,00	
1405	ROMA	TENUTA PALIDORO	305	380	AA	SEMINATIVO		0	77	12	OCCUPATO/ CONDOTTO	€ 0,00	*			€ 684,60	€ 366,52	€ 51.345,00			€ 0,00	
1406	ROMA	TENUTA PALIDORO	305	380	AB	SEMIN IRRIG		0	71	3	OCCUPATO/ CONDOTTO	€ 0,00	*			€ 657,11	€ 246,33	€ 49.283,25			€ 0,00	
1407	ROMA	TENUTA PALIDORO	305	380	AC	ORTO IRRIG		1	5	45	OCCUPATO/ CONDOTTO	€ 0,00	*			€ 1.753,85	€ 781,25	€ 131.538,75			€ 0,00	
1408	ROMA	TENUTA PALIDORO	305	382		FABB RURALE		0	14	10	OCCUPATO/ CONDOTTO	€ 0,00	*			€ 0,00	€ 0,00	€ 0,00			€ 0,00	
1409	ROMA	TENUTA PALIDORO	305	405		PASCCESPUG		0	7	0	OCCUPATO/ CONDOTTO	€ 0,00	*			€ 0,18	€ 0,18	€ 13,50			€ 0,00	
1410	ROMA	TENUTA PALIDORO	305	422		ENTE URBANO		0	7	20	OCCUPATO/ CONDOTTO	€ 0,00	*			€ 0,00	€ 0,00	€ 0,00			€ 0,00	
1411	ROMA	TENUTA PALIDORO	305	556		PASCCESPUG		0	8	20	OCCUPATO/ CONDOTTO	€ 0,00	*			€ 0,21	€ 0,21	€ 15,75			€ 0,00	
1412	ROMA	TENUTA PALIDORO	305	594		ENTE URBANO		0	6	45	OCCUPATO	€ 103,29				€ 0,00	€ 0,00	€ 0,00			€ 0,00	
1413	ROMA	TENUTA PALIDORO	305	608		ENTE URBANO		0	5	90	OCCUPATO/ CONDOTTO	€ 0,00	*			€ 0,00	€ 0,00	€ 0,00			€ 0,00	
1414	ROMA	TENUTA PALIDORO	305	657		PASCOLO		0	5	50	OCCUPATO/ CONDOTTO	€ 0,00	*			€ 0,31	€ 0,20	€ 23,25			€ 0,00	
1415	ROMA	TENUTA PALIDORO	305	659		INCOLTPROD		0	87	46	OCCUPATO/ CONDOTTO	€ 0,00	*			€ 3,67	€ 0,92	€ 275,25			€ 0,00	
1416	ROMA	TENUTA PALIDORO	305	684		ENTE URBANO		0	11	27	OCCUPATO/ CONDOTTO	€ 0,00	*			€ 0,00	€ 0,00	€ 0,00			€ 0,00	
1417	ROMA	TENUTA PALIDORO	305	693		PASCCESPUG		0	56	34	OCCUPATO/ CONDOTTO	€ 0,00	*			€ 1,43	€ 0,45	€ 107,25			€ 0,00	
1418	ROMA	TENUTA PALIDORO	305	886		FU D ACCERT		0	0	3	OCCUPATO/ CONDOTTO	€ 0,00	*			€ 0,00	€ 0,00	€ 0,00			€ 0,00	

PATRIMONIO DISPONIBILE COMMA 5 EX ASL TERRENI

N	Comune	Identificativi Indirizzo Catastale	Identificativi catastali				Classe	Estensione			Utilizzo del bene	Concessione /Ind. Occup. (annuo)	*	Decorrenza/Termine Contratto	Durata del contratto	Reddito Dominicale (Euro)	Reddito Agrario (Euro)	Valore Catastale (Euro)	Valore indicativo di mercato (Euro)	Metodo Estimativo	Spese Incrementative	Valore Contabile
			Foglio	Particella		Qualità		Ha Ettaro	A Ara	Ca Centiara												
1419	ROMA	TENUTA PALIDORO	305	887		FU D ACCERT		0	0	4	OCCUPATO/ CONDOTTO	€ 0,00	*			€ 0,00	€ 0,00	€ 0,00			€ 0,00	
1420	ROMA	TENUTA PALIDORO	305	888		INCOLTPROD		0	7	3	OCCUPATO/ CONDOTTO	€ 0,00	*			€ 0,03	€ 0,04	€ 2,25			€ 0,00	
1421	ROMA	TENUTA PALIDORO	305	897		PASCCESPUG		0	2	13	OCCUPATO/ CONDOTTO	€ 0,00	*			€ 0,05	€ 0,06	€ 3,75			€ 0,00	
1422	ROMA	TENUTA PALIDORO	305	1100		ENTE URBANO		0	0	6	OCCUPATO/ CONDOTTO	€ 0,00	*			€ 0,00	€ 0,00	€ 0,00			€ 0,00	
1423	ROMA	TENUTA PALIDORO	305	1116		FU D ACCERT		0	0	74	OCCUPATO/ CONDOTTO	€ 0,00	*			€ 0,00	€ 0,00	€ 0,00			€ 0,00	
1424	ROMA	TENUTA PALIDORO	305	1117		FU D ACCERT		0	0	88	OCCUPATO/ CONDOTTO	€ 0,00	*			€ 0,00	€ 0,00	€ 0,00			€ 0,00	
1425	ROMA	TENUTA PALIDORO	305	1118		ENTE URBANO		0	0	85	OCCUPATO/ CONDOTTO	€ 0,00	*			€ 0,00	€ 0,00	€ 0,00			€ 0,00	
1426	ROMA	TENUTA PALIDORO	305	1119		FU D ACCERT		0	1	8	OCCUPATO/ CONDOTTO	€ 0,00	*			€ 0,00	€ 0,00	€ 0,00			€ 0,00	
1427	ROMA	TENUTA PALIDORO	305	1120		FU D ACCERT		0	1	98	OCCUPATO/ CONDOTTO	€ 0,00	*			€ 0,00	€ 0,00	€ 0,00			€ 0,00	
1428	ROMA	TENUTA PALIDORO	305	1155				0	0	0	OCCUPATO/ CONDOTTO	€ 0,00	*			€ 0,00	€ 0,00	€ 0,00			€ 0,00	
1429	ROMA	TENUTA PALIDORO	305	1215		ENTE URBANO		0	6	10	OCCUPATO/ CONDOTTO	€ 0,00	*			€ 0,00	€ 0,00	€ 0,00			€ 0,00	
1430	ROMA	TENUTA PALIDORO	305	1216		FU D ACCERT		0	6	5	OCCUPATO/ CONDOTTO	€ 0,00	*			€ 0,00	€ 0,00	€ 0,00			€ 0,00	
1431	ROMA	TENUTA PALIDORO	305	1217		FU D ACCERT		0	6	10	OCCUPATO/ CONDOTTO	€ 0,00	*			€ 0,00	€ 0,00	€ 0,00			€ 0,00	
1432	ROMA	TENUTA PALIDORO	305	1287	AA	ORTO IRRIG		0	1	0	OCCUPATO/ CONDOTTO	€ 0,00	*			€ 3,76	€ 1,68	€ 282,00			€ 0,00	
1433	ROMA	TENUTA PALIDORO	305	1287	AB	SEMIN IRRIG		0	65	80	OCCUPATO/ CONDOTTO	€ 0,00	*			€ 138,26	€ 56,07	€ 10.369,50			€ 0,00	
1434	ROMA	TENUTA PALIDORO	305	1288		FABB RURALE		0	1	30	OCCUPATO/ CONDOTTO	€ 0,00	*			€ 0,00	€ 0,00	€ 0,00			€ 0,00	
1435	ROMA	TENUTA PALIDORO	305	1289		FU D ACCERT		0	2	69	OCCUPATO/ CONDOTTO	€ 0,00	*			€ 0,00	€ 0,00	€ 0,00			€ 0,00	
1436	ROMA	TENUTA PALIDORO	305	1290		FU D ACCERT		0	2	30	OCCUPATO/ CONDOTTO	€ 0,00	*			€ 0,00	€ 0,00	€ 0,00			€ 0,00	
1437	ROMA	TENUTA PALIDORO	305	1291		FU D ACCERT		0	2	20	OCCUPATO/ CONDOTTO	€ 0,00	*			€ 0,00	€ 0,00	€ 0,00			€ 0,00	
1438	ROMA	TENUTA PALIDORO	305	1292		FU D ACCERT		0	8	80	OCCUPATO/ CONDOTTO	€ 0,00	*			€ 0,00	€ 0,00	€ 0,00			€ 0,00	
1439	ROMA	TENUTA PALIDORO	305	1293		FU D ACCERT		0	1	70	OCCUPATO/ CONDOTTO	€ 0,00	*			€ 0,00	€ 0,00	€ 0,00			€ 0,00	
1440	ROMA	TENUTA PALIDORO	305	1294		FU D ACCERT		0	2	80	OCCUPATO/ CONDOTTO	€ 0,00	*			€ 0,00	€ 0,00	€ 0,00			€ 0,00	
1441	ROMA	TENUTA PALIDORO	305	1295		FABB RURALE		0	1	90	OCCUPATO/ CONDOTTO	€ 0,00	*			€ 0,00	€ 0,00	€ 0,00			€ 0,00	
1442	ROMA	TENUTA PALIDORO	305	1296	AA	SEMIN IRRIG		1	0	0	OCCUPATO/ CONDOTTO	€ 0,00	*			€ 497,36	€ 186,44	€ 37.302,00			€ 0,00	
1443	ROMA	TENUTA PALIDORO	305	1296	AB	PASCOLO		0	20	70	OCCUPATO/ CONDOTTO	€ 0,00	*			€ 1,16	€ 0,75	€ 87,00			€ 0,00	
1444	ROMA	TENUTA PALIDORO	305	1297		FU D ACCERT		0	0	11	OCCUPATO/ CONDOTTO	€ 0,00	*			€ 0,00	€ 0,00	€ 0,00			€ 0,00	
1445	ROMA	TENUTA PALIDORO	305	1298		FU D ACCERT		0	1	20	OCCUPATO/ CONDOTTO	€ 0,00	*			€ 0,00	€ 0,00	€ 0,00			€ 0,00	
1446	ROMA	TENUTA PALIDORO	305	1299		ENTE URBANO		0	7	90	OCCUPATO	€ 66,29				€ 0,00	€ 0,00	€ 0,00			€ 0,00	
1447	ROMA	TENUTA PALIDORO	305	1300		ENTE URBANO		0	11	60	OCCUPATO	€ 103,17				€ 0,00	€ 0,00	€ 0,00			€ 0,00	
1448	ROMA	TENUTA PALIDORO	305	1301		ENTE URBANO		0	8	50	OCCUPATO	€ 77,71				€ 0,00	€ 0,00	€ 0,00			€ 0,00	
1449	ROMA	TENUTA PALIDORO	305	1302		ENTE URBANO		0	10	0	OCCUPATO	€ 86,92				€ 0,00	€ 0,00	€ 0,00			€ 0,00	
1450	ROMA	TENUTA PALIDORO	305	1303		ENTE URBANO		0	10	0	OCCUPATO	€ 86,92				€ 0,00	€ 0,00	€ 0,00			€ 0,00	
1451	ROMA	TENUTA PALIDORO	305	1304		ENTE URBANO		0	1	39	OCCUPATO/ CONDOTTO	€ 0,00	*			€ 0,00	€ 0,00	€ 0,00			€ 0,00	
1452	ROMA	TENUTA PALIDORO	305	1305		ENTE URBANO		0	10	60	OCCUPATO	€ 76,69				€ 0,00	€ 0,00	€ 0,00			€ 0,00	
1453	ROMA	TENUTA PALIDORO	305	1306		SEMINATIVO		0	9	15	OCCUPATO/ CONDOTTO	€ 0,00	*			€ 3,37	€ 1,42	€ 252,75			€ 0,00	
1454	ROMA	TENUTA PALIDORO	305	1307		ENTE URBANO		0	10	50	OCCUPATO/ CONDOTTO	€ 0,00	*			€ 0,00	€ 0,00	€ 0,00			€ 0,00	
1455	ROMA	TENUTA PALIDORO	305	1308		ENTE URBANO		0	8	80	OCCUPATO	€ 81,13				€ 0,00	€ 0,00	€ 0,00			€ 0,00	
1456	ROMA	TENUTA PALIDORO	305	1309		ENTE URBANO		0	8	47	OCCUPATO/ CONDOTTO	€ 0,00	*			€ 0,00	€ 0,00	€ 0,00			€ 0,00	
1457	ROMA	TENUTA PALIDORO	305	1311		ENTE URBANO		0	4	80	OCCUPATO/ CONDOTTO	€ 0,00	*			€ 0,00	€ 0,00	€ 0,00			€ 0,00	
1458	ROMA	TENUTA PALIDORO	305	1312		ENTE URBANO		0	11	20	OCCUPATO	€ 103,69				€ 0,00	€ 0,00	€ 0,00			€ 0,00	
1459	ROMA	TENUTA PALIDORO	305	1313		ENTE URBANO		0	8	70	OCCUPATO	€ 63,91				€ 0,00	€ 0,00	€ 0,00			€ 0,00	
1460	ROMA	TENUTA PALIDORO	305	1314		ENTE URBANO		0	7	70	OCCUPATO	€ 72,44				€ 0,00	€ 0,00	€ 0,00			€ 0,00	
1461	ROMA	TENUTA PALIDORO	305	1315		ENTE URBANO		0	11	60	OCCUPATO/ CONDOTTO	€ 0,00	*			€ 0,00	€ 0,00	€ 0,00			€ 0,00	
1462	ROMA	TENUTA PALIDORO	305	1316		ENTE URBANO		0	4	35	OCCUPATO/ CONDOTTO	€ 0,00	*			€ 0,00	€ 0,00	€ 0,00			€ 0,00	
1463	ROMA	TENUTA PALIDORO	305	1317		ENTE URBANO		0	6	90	OCCUPATO	€ 48,81				€ 0,00	€ 0,00	€ 0,00			€ 0,00	
1464	ROMA	TENUTA PALIDORO	305	1318		ENTE URBANO		0	24	60	OCCUPATO	€ 201,42				€ 0,00	€ 0,00	€ 0,00			€ 0,00	
1465	ROMA	TENUTA PALIDORO	305	1319		ENTE URBANO		0	4	50	OCCUPATO	€ 40,67				€ 0,00	€ 0,00	€ 0,00			€ 0,00	
1466	ROMA	TENUTA PALIDORO	305	1320		ENTE URBANO		0	4	40	OCCUPATO	€ 72,44				€ 0,00	€ 0,00	€ 0,00			€ 0,00	
1467	ROMA	TENUTA PALIDORO	305	1321		ENTE URBANO		0	12	10	OCCUPATO/ CONDOTTO	€ 0,00	*			€ 0,00	€ 0,00	€ 0,00			€ 0,00	
1468	ROMA	TENUTA PALIDORO	305	1322		ENTE URBANO		0	4	50	OCCUPATO/ CONDOTTO	€ 0,00	*			€ 0,00	€ 0,00	€ 0,00			€ 0,00	
1469	ROMA	TENUTA PALIDORO	305	1323		ENTE URBANO		0	4	20	OCCUPATO/ CONDOTTO	€ 0,00	*			€ 0,00	€ 0,00	€ 0,00			€ 0,00	
1470	ROMA	TENUTA PALIDORO	305	1324		ENTE URBANO		0	3	60	OCCUPATO	€ 61,02				€ 0,00	€ 0,00	€ 0,00			€ 0,00	
1471	ROMA	TENUTA PALIDORO	305	1325		ENTE URBANO		0	1	20	OCCUPATO/ CONDOTTO	€ 0,00	*			€ 0,00	€ 0,00	€ 0,00			€ 0,00	
1472	ROMA	TENUTA PALIDORO	305	1326		FU D ACCERT		0	5	24	OCCUPATO	€ 63,74				€ 0,00	€ 0,00	€ 0,00			€ 0,00	
1473	ROMA	TENUTA PALIDORO	305	1327		ENTE URBANO		0	8	0	OCCUPATO	€ 75,56				€ 0,00	€ 0,00	€ 0,00			€ 0,00	

PATRIMONIO DISPONIBILE COMMA 5 EX ASL TERRENI

N	Comune	Identificativi Indirizzo Catastale	Identificativi catastali			Classe	Estensione			Utilizzo del bene	Concessione /Ind. Occup. (annuo)	*	Decorrenza/Termine Contratto	Durata del contratto	Reddito Dominicale (Euro)	Reddito Agrario (Euro)	Valore Catastale (Euro)	Valore indicativo di mercato (Euro)	Metodo Estimativo	Spese Incrementative	Valore Contabile
			Foglio	Particella	Qualità		Ha Ettaro	A Ara	Ca Centiara												
1474	ROMA	TENUTA PALIDORO	305	1328	ENTE URBANO		0	2	45	OCCUPATO	€ 81,20				€ 0,00	€ 0,00	€ 0,00			€ 0,00	
1475	ROMA	TENUTA PALIDORO	305	1329	ENTE URBANO		0	4	15	OCCUPATO/ CONDOTTO	€ 0,00	*			€ 0,00	€ 0,00	€ 0,00			€ 0,00	
1476	ROMA	TENUTA PALIDORO	305	1330	ENTE URBANO		0	7	40	OCCUPATO	€ 63,92				€ 0,00	€ 0,00	€ 0,00			€ 0,00	
1477	ROMA	TENUTA PALIDORO	305	1331	ENTE URBANO		0	4	50	OCCUPATO/ CONDOTTO	€ 0,00	*			€ 0,00	€ 0,00	€ 0,00			€ 0,00	
1478	ROMA	TENUTA PALIDORO	305	1332	ENTE URBANO		0	10	90	OCCUPATO	€ 99,04				€ 0,00	€ 0,00	€ 0,00			€ 0,00	
1479	ROMA	TENUTA PALIDORO	305	1333	ENTE URBANO		0	3	33	OCCUPATO	€ 154,94				€ 0,00	€ 0,00	€ 0,00			€ 0,00	
1480	ROMA	TENUTA PALIDORO	305	1334	ENTE URBANO		0	5	0	OCCUPATO/ CONDOTTO	€ 0,00	*			€ 0,00	€ 0,00	€ 0,00			€ 0,00	
1481	ROMA	TENUTA PALIDORO	305	1335	SEMINATIVO		0	68	80	OCCUPATO/ CONDOTTO	€ 0,00	*			€ 97,43	€ 44,42	€ 7.307,25			€ 0,00	
1482	ROMA	TENUTA PALIDORO	305	1336	FABB RURALE		0	8	60	OCCUPATO/ CONDOTTO	€ 0,00	*			€ 0,00	€ 0,00	€ 0,00			€ 0,00	
1483	ROMA	TENUTA PALIDORO	305	1337	SEMINATIVO		0	63	60	OCCUPATO/ CONDOTTO	€ 0,00	*			€ 270,24	€ 144,68	€ 20.268,00			€ 0,00	
1484	ROMA	TENUTA PALIDORO	305	1343	SEMINATIVO		0	31	19	OCCUPATO/ CONDOTTO	€ 0,00	*			€ 11,48	€ 4,83	€ 861,00			€ 0,00	
1485	ROMA	TENUTA PALIDORO	305	1447	PASCOLO		0	2	25	OCCUPATO/ CONDOTTO	€ 0,00	*			€ 0,13	€ 0,08	€ 9,75			€ 0,00	
1486	ROMA	TENUTA PALIDORO	305	1449	PASCCESPUG		0	5	43	OCCUPATO/ CONDOTTO	€ 0,00	*			€ 0,14	€ 0,14	€ 10,50			€ 0,00	
1487	ROMA	TENUTA PALIDORO	305	1913	PASCCESPUG		0	0	2	OCCUPATO/ CONDOTTO	€ 0,00	*			€ 0,01	€ 0,01	€ 0,75			€ 0,00	
1488	ROMA	TENUTA PALIDORO	305	2010	PASCOLO		0	9	27	OCCUPATO/ CONDOTTO	€ 0,00	*			€ 0,52	€ 0,34	€ 39,00			€ 0,00	
1489	ROMA	TENUTA PALIDORO	305	2011	PASCCESPUG		0	28	90	OCCUPATO/ CONDOTTO	€ 0,00	*			€ 0,73	€ 0,75	€ 54,75			€ 0,00	
1490	ROMA	TENUTA PALIDORO	305	2012	PASCCESPUG		0	29	40	OCCUPATO/ CONDOTTO	€ 0,00	*			€ 2,10	€ 1,52	€ 157,50			€ 0,00	
1491	ROMA	TENUTA PALIDORO	305	2013	SEMINATIVO		0	27	95	OCCUPATO/ CONDOTTO	€ 0,00	*			€ 10,28	€ 4,33	€ 771,00			€ 0,00	
1492	ROMA	TENUTA PALIDORO	305	2022	PASCCESPUG		0	1	51	OCCUPATO/ CONDOTTO	€ 0,00	*			€ 0,04	€ 0,04	€ 3,00			€ 0,00	
1493	ROMA	TENUTA PALIDORO	305	2023	PASCCESPUG		0	0	26	OCCUPATO/ CONDOTTO	€ 0,00	*			€ 0,01	€ 0,01	€ 0,75			€ 0,00	
1494	ROMA	TENUTA PALIDORO	305	2025	PASCCESPUG		0	1	25	OCCUPATO/ CONDOTTO	€ 0,00	*			€ 0,03	€ 0,03	€ 2,25			€ 0,00	
1495	ROMA	TENUTA PALIDORO	305	2088	ENTE URBANO		0	0	15	OCCUPATO/ CONDOTTO	€ 0,00	*			€ 0,00	€ 0,00	€ 0,00			€ 0,00	
1496	ROMA	TENUTA PALIDORO	305	2089	ENTE URBANO		0	2	45	OCCUPATO/ CONDOTTO	€ 0,00	*			€ 0,00	€ 0,00	€ 0,00			€ 0,00	
1497	ROMA	TENUTA PALIDORO	305	2090	ENTE URBANO		0	1	76	OCCUPATO/ CONDOTTO	€ 0,00	*			€ 0,00	€ 0,00	€ 0,00			€ 0,00	
1498	ROMA	TENUTA PALIDORO	305	2205	ENTE URBANO		0	1	92	OCCUPATO/ CONDOTTO	€ 0,00	*			€ 0,00	€ 0,00	€ 0,00			€ 0,00	
1499	ROMA	TENUTA PALIDORO	305	2206	ENTE URBANO		0	0	3	OCCUPATO/ CONDOTTO	€ 0,00	*			€ 0,00	€ 0,00	€ 0,00			€ 0,00	
1500	ROMA	TENUTA PALIDORO	305	2220	ENTE URBANO		0	0	28	OCCUPATO/ CONDOTTO	€ 0,00	*			€ 0,00	€ 0,00	€ 0,00			€ 0,00	
1501	ROMA	TENUTA PALIDORO	305	2221	ENTE URBANO		0	0	4	OCCUPATO/ CONDOTTO	€ 0,00	*			€ 0,00	€ 0,00	€ 0,00			€ 0,00	
1502	ROMA	TENUTA PALIDORO	305	2222	ENTE URBANO		0	0	7	OCCUPATO/ CONDOTTO	€ 0,00	*			€ 0,00	€ 0,00	€ 0,00			€ 0,00	
1503	ROMA	TENUTA PALIDORO	305	2233	ENTE URBANO		0	0	72	OCCUPATO/ CONDOTTO	€ 0,00	*			€ 0,00	€ 0,00	€ 0,00			€ 0,00	
1504	ROMA	TENUTA PALIDORO	305	2240	ENTE URBANO		0	0	5	OCCUPATO/ CONDOTTO	€ 0,00	*			€ 0,00	€ 0,00	€ 0,00			€ 0,00	
1505	ROMA	TENUTA PALIDORO	305	2261	ENTE URBANO		0	1	63	OCCUPATO/ CONDOTTO	€ 0,00	*			€ 0,00	€ 0,00	€ 0,00			€ 0,00	
1506	ROMA	TENUTA PALIDORO	305	2263	ENTE URBANO		0	0	12	OCCUPATO/ CONDOTTO	€ 0,00	*			€ 0,00	€ 0,00	€ 0,00			€ 0,00	
1507	ROMA	TENUTA PALIDORO	305	2264	ENTE URBANO		0	0	23	OCCUPATO/ CONDOTTO	€ 0,00	*			€ 0,00	€ 0,00	€ 0,00			€ 0,00	
1508	ROMA	TENUTA PALIDORO	305	2465	INCOLTPROD		0	11	44	OCCUPATO/ CONDOTTO	€ 0,00	*			€ 0,24	€ 0,06	€ 18,00			€ 0,00	
1509	ROMA	TENUTA PALIDORO	305	2478	ENTE URBANO		0	9	28	OCCUPATO/ CONDOTTO	€ 0,00	*			€ 0,00	€ 0,00	€ 0,00			€ 0,00	
1510	ROMA	TENUTA PALIDORO	305	2483	FU D ACCERT		0	0	56	OCCUPATO/ CONDOTTO	€ 0,00	*			€ 0,00	€ 0,00	€ 0,00			€ 0,00	
1511	ROMA	TENUTA PALIDORO	305	2484	FU D ACCERT		0	0	24	OCCUPATO/ CONDOTTO	€ 0,00	*			€ 0,00	€ 0,00	€ 0,00			€ 0,00	
1512	ROMA	TENUTA PALIDORO	305	2485	FU D ACCERT		0	2	9	OCCUPATO/ CONDOTTO	€ 0,00	*			€ 0,00	€ 0,00	€ 0,00			€ 0,00	
1513	ROMA	TENUTA PALIDORO	305	2486	FU D ACCERT		0	3	95	OCCUPATO/ CONDOTTO	€ 0,00	*			€ 0,00	€ 0,00	€ 0,00			€ 0,00	
1514	ROMA	TENUTA PALIDORO	305	2487	FU D ACCERT		0	11	93	OCCUPATO/ CONDOTTO	€ 0,00	*			€ 0,00	€ 0,00	€ 0,00			€ 0,00	
1515	ROMA	TENUTA PALIDORO	305	2488	FU D ACCERT		0	2	79	OCCUPATO/ CONDOTTO	€ 0,00	*			€ 0,00	€ 0,00	€ 0,00			€ 0,00	
1516	ROMA	TENUTA PALIDORO	305	2489	FU D ACCERT		0	1	30	OCCUPATO/ CONDOTTO	€ 0,00	*			€ 0,00	€ 0,00	€ 0,00			€ 0,00	
1517	ROMA	TENUTA PALIDORO	305	2556	ENTE URBANO		0	1	72	OCCUPATO/ CONDOTTO	€ 0,00	*			€ 0,00	€ 0,00	€ 0,00			€ 0,00	
1518	ROMA	TENUTA PALIDORO	305	2557	ENTE URBANO		0	4	83	OCCUPATO/ CONDOTTO	€ 0,00	*			€ 0,00	€ 0,00	€ 0,00			€ 0,00	
1519	ROMA	TENUTA PALIDORO	305	2558	CORTE URBAN		0	0	95	OCCUPATO/ CONDOTTO	€ 0,00	*			€ 0,00	€ 0,00	€ 0,00			€ 0,00	
1520	ROMA	TENUTA PALIDORO	305	2559	CORTE URBAN		0	8	35	OCCUPATO/ CONDOTTO	€ 0,00	*			€ 0,00	€ 0,00	€ 0,00			€ 0,00	
1521	ROMA	TENUTA PALIDORO	305	2568	PASCCESPUG		0	9	60	OCCUPATO/ CONDOTTO	€ 0,00	*			€ 0,24	€ 0,25	€ 18,00			€ 0,00	

PATRIMONIO DISPONIBILE COMMA 5 EX ASL TERRENI

N	Comune	Identificativi Indirizzo Catastale	Identificativi catastali				Classe	Estensione			Utilizzo del bene	Concessione /Ind. Occup. (annuo)	*	Decorrenza/Termine Contratto	Durata del contratto	Reddito Dominicale (Euro)	Reddito Agrario (Euro)	Valore Catastale (Euro)	Valore indicativo di mercato (Euro)	Metodo Estimativo	Spese Incrementative	Valore Contabile
			Foglio	Particella		Qualità		Ha Ettaro	A Ara	Ca Centiara												
1522	ROMA	TENUTA PALIDORO	305	2569		PASCCESPUG		0	6	42	OCCUPATO/ CONDOTTO	€ 0,00	*			€ 0,16	€ 0,17	€ 12,00			€ 0,00	
1523	ROMA	TENUTA PALIDORO	305	2570		PASCCESPUG		0	3	22	OCCUPATO/ CONDOTTO	€ 0,00	*			€ 0,08	€ 0,08	€ 6,00			€ 0,00	
1524	ROMA	TENUTA PALIDORO	305	2583		ENTE URBANO		0	7	12	OCCUPATO/ CONDOTTO	€ 0,00	*			€ 0,00	€ 0,00	€ 0,00			€ 0,00	
1525	ROMA	TENUTA PALIDORO	305	2651		ORTO		3	23	3	OCCUPATO	€ 105,41		01/10/1964 - 05/05/1997		€ 3.021,77	€ 988,72	€ 226.632,75			€ 0,00	
1526	ROMA	TENUTA PALIDORO	305	2652		ORTO		0	45	34	OCCUPATO/ CONDOTTO	€ 0,00	*			€ 398,19	€ 130,29	€ 29.864,25			€ 0,00	
1527	ROMA	TENUTA PALIDORO	305	2653		ORTO		4	80	63	OCCUPATO/ CONDOTTO	€ 0,00	*			€ 5.380,06	€ 1.760,35	€ 403.504,50			€ 0,00	
1528	ROMA	TENUTA PALIDORO	305	2654		ORTO		0	20	77	OCCUPATO/ CONDOTTO	€ 0,00	*			€ 26,23	€ 8,58	€ 1.967,25			€ 0,00	
1529	ROMA	TENUTA PALIDORO	305	2655		PRATO		0	17	81	OCCUPATO/ CONDOTTO	€ 0,00	*			€ 3,37	€ 1,84	€ 252,75			€ 0,00	
1530	ROMA	TENUTA PALIDORO	305	2656		PRATO		0	20	97	OCCUPATO/ CONDOTTO	€ 0,00	*			€ 3,96	€ 2,17	€ 297,00			€ 0,00	
1531	ROMA	TENUTA PALIDORO	305	2657		PRATO		0	50	82	OCCUPATO/ CONDOTTO	€ 0,00	*			€ 9,61	€ 5,25	€ 720,75			€ 0,00	
1532	ROMA	TENUTA PALIDORO	305	2673		ENTE URBANO		0	35	72	OCCUPATO/ CONDOTTO	€ 0,00	*			€ 0,00	€ 0,00	€ 0,00			€ 0,00	
1533	ROMA	TENUTA PALIDORO	317	178		ORTO IRRIG		0	2	2	OCCUPATO/ CONDOTTO	€ 0,00	*			€ 7,61	€ 3,39	€ 570,75			€ 0,00	
1534	ROMA	TENUTA PALIDORO	317	179		ORTO IRRIG		0	4	0	OCCUPATO/ CONDOTTO	€ 0,00	*			€ 15,07	€ 6,71	€ 1.130,25			€ 0,00	
1535	ROMA	TENUTA PALIDORO	317	180		SEMINATIVO		0	0	96	OCCUPATO/ CONDOTTO	€ 0,00	*			€ 1,36	€ 0,62	€ 102,00			€ 0,00	
1536	ROMA	TENUTA PALIDORO	319	164		SEMINATIVO		0	1	90	OCCUPATO/ CONDOTTO	€ 0,00	*			€ 2,11	€ 1,13	€ 158,25			€ 0,00	
1537	ROMA	TENUTA PALIDORO	319	165		SEMINATIVO		0	2	60	OCCUPATO/ CONDOTTO	€ 0,00	*			€ 2,88	€ 1,54	€ 216,00			€ 0,00	
1538	ROMA	TENUTA PALIDORO	319	166		SEMINATIVO		0	7	68	OCCUPATO/ CONDOTTO	€ 0,00	*			€ 10,88	€ 4,96	€ 816,00			€ 0,00	
1539	ROMA	TENUTA PALIDORO	319	167		SEMINATIVO		0	3	60	OCCUPATO/ CONDOTTO	€ 0,00	*			€ 5,10	€ 2,32	€ 382,50			€ 0,00	
1540	ROMA	TENUTA PALIDORO	319	168		SEMINATIVO		0	11	20	OCCUPATO/ CONDOTTO	€ 0,00	*			€ 8,99	€ 4,34	€ 674,25			€ 0,00	
1541	ROMA	TENUTA PALIDORO	319	169		SEMINATIVO		0	8	0	OCCUPATO/ CONDOTTO	€ 0,00	*			€ 6,42	€ 3,10	€ 481,50			€ 0,00	
1542	ROMA	TENUTA CECANIBBIO	320	1		SEMIN IRRIG		1	39	30	OCCUPATO/	€ 0,00	*			€ 2.009,79	€ 754,89	€ 150.734,25			€ 0,00	
1543	ROMA	TENUTA CECANIBBIO	320	2		SEMIN IRRIG		3	85	90	LIBERO	€ 0,00				€ 9.237,53	€ 3.469,67	€ 692.814,75			€ 0,00	
1544	ROMA	TENUTA CECANIBBIO	320	3		SEMINATIVO		1	20	40	OCCUPATO/ CONDOTTO	€ 0,00	*			€ 433,09	€ 231,87	€ 32.481,75			€ 0,00	
1545	ROMA	TENUTA CECANIBBIO	320	4		BOSCO ALTO		0	85	90	CONDOTTO	€ 6.334,93		11/11/2007 - 10/11/2022	15 ANNI	€ 11,85	€ 2,22	€ 888,75			€ 0,00	
1546	ROMA	TENUTA CECANIBBIO	320	5		BOSCO CEDUO		0	70	70	OCCUPATO/ CONDOTTO	€ 0,00	*			€ 29,56	€ 8,80	€ 2.217,00			€ 0,00	
1547	ROMA	TENUTA CECANIBBIO	320	6		SEMINATIVO		1	92	89	OCCUPATO/ CONDOTTO	€ 0,00	*			€ 949,36	€ 458,18	€ 71.202,00			€ 0,00	
1548	ROMA	TENUTA CECANIBBIO	320	7		BOSCO CEDUO		0	18	90	OCCUPATO/ CONDOTTO	€ 0,00	*			€ 0,77	€ 0,20	€ 57,75			€ 0,00	
1549	ROMA	TENUTA CECANIBBIO	320	8		BOSCO CEDUO		0	49	0	OCCUPATO/ CONDOTTO	€ 0,00	*			€ 2,00	€ 0,51	€ 150,00			€ 0,00	
1550	ROMA	TENUTA CECANIBBIO	320	9		FU D ACCERT		0	13	60	OCCUPATO/ CONDOTTO	€ 0,00	*			€ 0,00	€ 0,00	€ 0,00			€ 0,00	
1551	ROMA	TENUTA CECANIBBIO	320	10		FU D ACCERT		0	55	21	OCCUPATO/ CONDOTTO	€ 0,00	*			€ 0,00	€ 0,00	€ 0,00			€ 0,00	
1552	ROMA	TENUTA CECANIBBIO	320	11		BOSCO ALTO		0	45	47	OCCUPATO/ CONDOTTO	€ 0,00	*			€ 6,27	€ 1,17	€ 470,25			€ 0,00	
1553	ROMA	TENUTA CECANIBBIO	320	12		SEMINATIVO		0	69	19	OCCUPATO/ CONDOTTO	€ 0,00	*			€ 272,23	€ 131,38	€ 20.417,25			€ 0,00	
1554	ROMA	TENUTA CECANIBBIO	320	13		PASCCESPUG		0	31	10	OCCUPATO/ CONDOTTO	€ 0,00	*			€ 3,08	€ 3,13	€ 231,00			€ 0,00	
1555	ROMA	TENUTA CECANIBBIO	320	14	AA	SEMINATIVO	3	6	62	35	LIBERO	€ 0,00				€ 6.952,18	€ 33.555,30	€ 521.413,50			€ 0,00	
1556	ROMA	TENUTA CECANIBBIO	320	14	AB	SEMIN IRRIG		0	40	0	LIBERO	€ 0,00				€ 1.047,06	€ 392,51	€ 78.529,50			€ 0,00	
1557	ROMA	TENUTA CECANIBBIO	320	14	AC	PRATO		1	10	0	LIBERO	€ 0,00				€ 348,53	€ 170,43	€ 26.139,75			€ 0,00	
1558	ROMA	TENUTA CECANIBBIO	320	15		PASCOLOARB		0	21	80	CONDOTTO	€ 6.174,45		11/11/2007 - 10/11/2022	15 ANNI	€ 1,67	€ 1,13	€ 125,25			€ 0,00	
1559	ROMA	TENUTA CECANIBBIO	320	16		PASCOLO		0	53	20	OCCUPATO/ CONDOTTO	€ 0,00	*			€ 13,08	€ 8,43	€ 981,00			€ 0,00	
1560	ROMA	TENUTA CECANIBBIO	320	17	AA	SEMINATIVO		1	70	0	OCCUPATO/ CONDOTTO	€ 0,00	*			€ 930,99	€ 449,32	€ 69.824,25			€ 0,00	
1561	ROMA	TENUTA CECANIBBIO	320	17	AB	SEMIN IRRIG		0	50	0	OCCUPATO/ CONDOTTO	€ 0,00	*			€ 1.308,83	€ 490,63	€ 98.162,25			€ 0,00	
1562	ROMA	TENUTA CECANIBBIO	320	17	AC	PRATO		0	90	0	OCCUPATO/ CONDOTTO	€ 0,00	*			€ 142,58	€ 69,72	€ 10.693,50			€ 0,00	
1563	ROMA	TENUTA CECANIBBIO	320	18		BOSCO CEDUO		0	65	80	OCCUPATO/ CONDOTTO	€ 0,00	*			€ 5,71	€ 1,70	€ 428,25			€ 0,00	
1564	ROMA	TENUTA CECANIBBIO	320	19		SEMINATIVO		0	38	60	OCCUPATO/ CONDOTTO	€ 0,00	*			€ 25,06	€ 10,96	€ 1.879,50			€ 0,00	
1565	ROMA	TENUTA CECANIBBIO	320	20		PASCCESPUG		0	85	20	OCCUPATO/ CONDOTTO	€ 0,00	*			€ 2,16	€ 2,20	€ 162,00			€ 0,00	
1566	ROMA	TENUTA CECANIBBIO	320	21		SEMINATIVO		1	18	60	OCCUPATO/ CONDOTTO	€ 0,00	*			€ 427,62	€ 187,10	€ 32.071,50			€ 0,00	
1567	ROMA	TENUTA CECANIBBIO	320	22		FABB RURALE		0	36	21	CONDOTTO	€ 2.594,11		11/11/1997 - 10/11/2012	15 ANNI	€ 0,00	€ 0,00	€ 0,00			€ 0,00	
1568	ROMA	TENUTA CECANIBBIO	320	23		PASCOLO		0	20	40	CONDOTTO	€ 8.326,16		11/11/2007 - 10/11/2022	15 ANNI	€ 1,77	€ 0,95	€ 132,75			€ 0,00	
1569	ROMA	TENUTA CECANIBBIO	320	24	AA	SEMIN IRRIG		0	30	0	OCCUPATO/ CONDOTTO	€ 0,00	*			€ 78,53	€ 29,44	€ 5.889,75			€ 0,00	
1570	ROMA	TENUTA CECANIBBIO	320	24	AB	BOSCO CEDUO		0	21	0	OCCUPATO/ CONDOTTO	€ 0,00	*			€ 8,19	€ 2,08	€ 614,25			€ 0,00	

PATRIMONIO DISPONIBILE COMMA 5 EX ASL TERRENI

N	Comune	Identificativi Indirizzo Catastale	Identificativi catastali				Classe	Estensione			Utilizzo del bene	Concessione /Ind. Occup. (annuo)	*	Decorrenza/Termine Contratto	Durata del contratto	Reddito Dominicale (Euro)	Reddito Agrario (Euro)	Valore Catastale (Euro)	Valore indicativo di mercato (Euro)	Metodo Estimativo	Spese Incrementative	Valore Contabile
			Foglio	Particella		Qualità		Ha Ettaro	A Ara	Ca Centiara												
1571	ROMA	TENUTA CECANIBBIO	320	25		PASCOLOARB		1	17	90	OCCUPATO/ CONDOTTO	€ 0,00	*			€ 22,80	€ 15,39	€ 1.710,00			€ 0,00	
1572	ROMA	TENUTA CECANIBBIO	320	26		PASCOLO		0	49	30	OCCUPATO/ CONDOTTO	€ 0,00	*			€ 19,90	€ 10,66	€ 1.492,50			€ 0,00	
1573	ROMA	TENUTA CECANIBBIO	320	27		BOSCO CEDUO		0	69	40	OCCUPATO/ CONDOTTO	€ 0,00	*			€ 6,50	€ 1,65	€ 487,50			€ 0,00	
1574	ROMA	TENUTA CECANIBBIO	320	28		PASCOLO		0	26	10	OCCUPATO/ CONDOTTO	€ 0,00	*			€ 0,80	€ 0,54	€ 60,00			€ 0,00	
1575	ROMA	TENUTA CECANIBBIO	320	29		PASCOLO		0	53	70	OCCUPATO/ CONDOTTO	€ 0,00	*			€ 1,64	€ 1,11	€ 123,00			€ 0,00	
1576	ROMA	TENUTA CECANIBBIO	320	30		PASCCESPUG		0	29	60	OCCUPATO/ CONDOTTO	€ 0,00	*			€ 3,04	€ 3,09	€ 228,00			€ 0,00	
1577	ROMA	TENUTA CECANIBBIO	320	31		PASCOLO		0	21	70	OCCUPATO/ CONDOTTO	€ 0,00	*			€ 0,66	€ 0,45	€ 49,50			€ 0,00	
1578	ROMA	TENUTA CECANIBBIO	320	32		BOSCO ALTO		0	32	70	OCCUPATO/ CONDOTTO	€ 0,00	*			€ 3,67	€ 0,84	€ 275,25			€ 0,00	
1579	ROMA	TENUTA CECANIBBIO	320	33		PASCOLO		1	29	20	OCCUPATO/ CONDOTTO	€ 0,00	*			€ 32,49	€ 20,94	€ 2.436,75			€ 0,00	
1580	ROMA	TENUTA CECANIBBIO	320	34		BOSCO CEDUO		0	17	50	OCCUPATO/ CONDOTTO	€ 0,00	*			€ 0,71	€ 0,18	€ 53,25			€ 0,00	
1581	ROMA	TENUTA CECANIBBIO	320	35	AA	PRATO		0	70	0	OCCUPATO/ CONDOTTO	€ 0,00	*			€ 22,18	€ 10,85	€ 1.663,50			€ 0,00	
1582	ROMA	TENUTA CECANIBBIO	320	35	AB	BOSCO CEDUO		1	45	0	OCCUPATO/ CONDOTTO	€ 0,00	*			€ 35,25	€ 8,93	€ 2.643,75			€ 0,00	
1583	ROMA	TENUTA CECANIBBIO	320	36		PASCOLO		0	83	60	OCCUPATO	€ 2.141,85		11/11/1982 - 10/11/1997	15 ANNI	€ 14,78	€ 9,53	€ 1.108,50			€ 0,00	
1584	ROMA	TENUTA CECANIBBIO	320	37		PASCOLO		0	41	0	OCCUPATO/ CONDOTTO	€ 0,00	*			€ 2,30	€ 1,48	€ 172,50			€ 0,00	
1585	ROMA	TENUTA CECANIBBIO	320	38		PASCOLO		0	59	50	OCCUPATO/ CONDOTTO	€ 0,00	*			€ 23,53	€ 15,17	€ 1.764,75			€ 0,00	
1586	ROMA	TENUTA CECANIBBIO	320	39		PASCOLO		0	96	90	OCCUPATO/ CONDOTTO	€ 0,00	*			€ 2,96	€ 2,00	€ 222,00			€ 0,00	
1587	ROMA	TENUTA CECANIBBIO	320	40	AA	PRATO		0	62	0	OCCUPATO/ CONDOTTO	€ 0,00	*			€ 19,64	€ 9,61	€ 1.473,00			€ 0,00	
1588	ROMA	TENUTA CECANIBBIO	320	40	AB	PASCOLO		1	61	60	OCCUPATO/ CONDOTTO	€ 0,00	*			€ 84,30	€ 45,16	€ 6.322,50			€ 0,00	
1589	ROMA	TENUTA CECANIBBIO	320	41		BOSCO CEDUO		1	42	30	OCCUPATO/ CONDOTTO	€ 0,00	*			€ 35,14	€ 8,91	€ 2.635,50			€ 0,00	
1590	ROMA	TENUTA CECANIBBIO	320	42		BOSCO CEDUO		0	67	60	OCCUPATO/ CONDOTTO	€ 0,00	*			€ 13,67	€ 4,07	€ 1.025,25			€ 0,00	
1591	ROMA	TENUTA CECANIBBIO	320	43		BOSCO ALTO		0	43	30	CONDOTTO	€ 4.480,58		11/11/2007 - 10/11/2022	15 ANNI	€ 14,97	€ 3,44	€ 1.122,75			€ 0,00	
1592	ROMA	TENUTA CECANIBBIO	320	44		PASCOLOARB		0	25	10	OCCUPATO/ CONDOTTO	€ 0,00	*			€ 1,92	€ 1,30	€ 144,00			€ 0,00	
1593	ROMA	TENUTA CECANIBBIO	320	45		SEMINATIVO		0	66	70	OCCUPATO/ CONDOTTO	€ 0,00	*			€ 43,30	€ 18,95	€ 3.247,50			€ 0,00	
1594	ROMA	TENUTA CECANIBBIO	320	46		SEMINATIVO		0	34	80	OCCUPATO/ CONDOTTO	€ 0,00	*			€ 27,93	€ 13,48	€ 2.094,75			€ 0,00	
1595	ROMA	TENUTA CECANIBBIO	320	47	AA	PRATO		0	40	0	OCCUPATO/ CONDOTTO	€ 0,00	*			€ 41,19	€ 20,14	€ 3.089,25			€ 0,00	
1596	ROMA	TENUTA CECANIBBIO	320	47	AB	PASCOLOARB		0	64	50	OCCUPATO/ CONDOTTO	€ 0,00	*			€ 4,94	€ 3,33	€ 370,50			€ 0,00	
1597	ROMA	TENUTA CECANIBBIO	320	48		BOSCO CEDUO		0	45	90	OCCUPATO/ CONDOTTO	€ 0,00	*			€ 1,87	€ 0,47	€ 140,25			€ 0,00	
1598	ROMA	TENUTA CECANIBBIO	320	49		BOSCO CEDUO		0	17	30	OCCUPATO/ CONDOTTO	€ 0,00	*			€ 0,70	€ 0,18	€ 52,50			€ 0,00	
1599	ROMA	TENUTA CECANIBBIO	320	50		PASCOLO		0	19	30	OCCUPATO/ CONDOTTO	€ 0,00	*			€ 1,08	€ 0,70	€ 81,00			€ 0,00	
1600	ROMA	TENUTA CECANIBBIO	320	51		PASCOLO		0	65	10	OCCUPATO/ CONDOTTO	€ 0,00	*			€ 3,65	€ 2,35	€ 273,75			€ 0,00	
1601	ROMA	TENUTA CECANIBBIO	320	52		BOSCO CEDUO		0	48	0	OCCUPATO/ CONDOTTO	€ 0,00	*			€ 4,16	€ 1,24	€ 312,00			€ 0,00	
1602	ROMA	TENUTA CECANIBBIO	320	53		SEMINATIVO		0	73	30	OCCUPATO/ CONDOTTO	€ 0,00	*			€ 203,29	€ 98,11	€ 15.246,75			€ 0,00	
1603	ROMA	TENUTA CECANIBBIO	320	54		BOSCO CEDUO		0	93	30	OCCUPATO/ CONDOTTO	€ 0,00	*			€ 15,90	€ 4,73	€ 1.192,50			€ 0,00	
1604	ROMA	TENUTA CECANIBBIO	320	55		BOSCO CEDUO		0	24	80	OCCUPATO/ CONDOTTO	€ 0,00	*			€ 2,15	€ 0,64	€ 161,25			€ 0,00	
1605	ROMA	TENUTA CECANIBBIO	320	56		FABB RURALE		0	1	10	OCCUPATO/ CONDOTTO	€ 0,00	*			€ 0,00	€ 0,00	€ 0,00			€ 0,00	
1606	ROMA	TENUTA CECANIBBIO	320	57		SEMIN IRRIG		2	26	10	OCCUPATO/ CONDOTTO	€ 0,00	*			€ 3.647,31	€ 1.369,95	€ 273.548,25			€ 0,00	
1607	ROMA	TENUTA CECANIBBIO	320	58		SEMIN IRRIG		0	37	57	OCCUPATO/ CONDOTTO	€ 0,00	*			€ 458,28	€ 185,40	€ 34.371,00			€ 0,00	
1608	ROMA	TENUTA CECANIBBIO	320	59		SEMIN IRRIG		0	52	3	OCCUPATO/ CONDOTTO	€ 0,00	*			€ 606,18	€ 227,68	€ 45.463,50			€ 0,00	
1609	ROMA	TENUTA CECANIBBIO	320	60		SEMINATIVO		1	95	50	OCCUPATO/ CONDOTTO	€ 0,00	*			€ 1.168,15	€ 563,78	€ 87.611,25			€ 0,00	
1610	ROMA	TENUTA CECANIBBIO	320	61		SEMINATIVO		0	54	40	OCCUPATO/ CONDOTTO	€ 0,00	*			€ 332,59	€ 160,51	€ 24.944,25			€ 0,00	
1611	ROMA	TENUTA CECANIBBIO	320	62		SEMINATIVO		3	46	87	OCCUPATO/ CONDOTTO	€ 0,00	*			€ 2.156,41	€ 1.040,74	€ 161.730,75			€ 0,00	
1612	ROMA	TENUTA CECANIBBIO	320	63		SEMINATIVO		1	92	80	OCCUPATO/ CONDOTTO	€ 0,00	*			€ 1.382,67	€ 667,31	€ 103.700,25			€ 0,00	
1613	ROMA	TENUTA CECANIBBIO	320	64		SEMINATIVO		1	35	50	OCCUPATO/ CONDOTTO	€ 0,00	*			€ 831,07	€ 401,09	€ 62.330,25			€ 0,00	
1614	ROMA	TENUTA CECANIBBIO	320	65		FABB RURALE		0	47	10	OCCUPATO/ CONDOTTO	€ 0,00	*			€ 0,00	€ 0,00	€ 0,00			€ 0,00	
1615	ROMA	TENUTA CECANIBBIO	320	66		SEMIN IRRIG		0	23	10	OCCUPATO/ CONDOTTO	€ 0,00	*			€ 237,65	€ 96,38	€ 17.823,75			€ 0,00	
1616	ROMA	TENUTA CECANIBBIO	320	67		FU D ACCERT		0	27	50	OCCUPATO/ CONDOTTO	€ 0,00	*			€ 0,00	€ 0,00	€ 0,00			€ 0,00	

PATRIMONIO DISPONIBILE COMMA 5 EX ASL TERRENI

N	Comune	Identificativi Indirizzo Catastale	Identificativi catastali				Classe	Estensione			Utilizzo del bene	Concessione /Ind. Occup. (annuo)	*	Decorrenza/Termine Contratto	Durata del contratto	Reddito Dominicale (Euro)	Reddito Agrario (Euro)	Valore Catastale (Euro)	Valore indicativo di mercato (Euro)	Metodo Estimativo	Spese Incrementative	Valore Contabile
			Foglio	Particella		Qualità		Ha Ettaro	A Ara	Ca Centiara												
1617	ROMA	TENUTA CECANIBBIO	320	68		SEMIN IRRIG		2	50	95	OCCUPATO/ CONDOTTO	€ 0,00	*			€ 5.065,90	€ 2.054,50	€ 379.942,50			€ 0,00	
1618	ROMA	TENUTA CECANIBBIO	320	69		ULIVETO		0	77	20	OCCUPATO/ CONDOTTO	€ 0,00	*			€ 61,53	€ 25,91	€ 4.614,75			€ 0,00	
1619	ROMA	TENUTA CECANIBBIO	320	70		SEMINATIVO		0	58	82	OCCUPATO/ CONDOTTO	€ 0,00	*			€ 191,67	€ 92,51	€ 14.375,25			€ 0,00	
1620	ROMA	TENUTA CECANIBBIO	320	86		ENTE URBANO		0	0	11	LIBERO	€ 0,00				€ 0,00	€ 0,00	€ 0,00			€ 0,00	
1621	ROMA	TENUTA CECANIBBIO	320	87		ENTE URBANO		0	0	81	LIBERO	€ 0,00				€ 0,00	€ 0,00	€ 0,00			€ 0,00	
1622	ROMA	TENUTA CECANIBBIO	320	88		ENTE URBANO		0	0	37	LIBERO	€ 0,00				€ 0,00	€ 0,00	€ 0,00			€ 0,00	
1623	ROMA	TENUTA CECANIBBIO	320	94		FU D ACCERT		0	4	48	OCCUPATO/ CONDOTTO	€ 0,00	*			€ 0,00	€ 0,00	€ 0,00			€ 0,00	
1624	ROMA	TENUTA CECANIBBIO	320	95		FU D ACCERT		0	4	35	OCCUPATO/ CONDOTTO	€ 0,00	*			€ 0,00	€ 0,00	€ 0,00			€ 0,00	
1625	ROMA	TENUTA CECANIBBIO	320	96		FU D ACCERT		0	14	70	OCCUPATO/ CONDOTTO	€ 0,00	*			€ 0,00	€ 0,00	€ 0,00	€ 19.598.552,13	AGRICONSULTING 2006	€ 0,00	€ 19.598.552,13
1626	ROMA	TENUTA CECANIBBIO	320	98		FU D ACCERT		0	0	31	OCCUPATO/ CONDOTTO	€ 0,00	*			€ 0,00	€ 0,00	€ 0,00			€ 0,00	
1627	ROMA	TENUTA CECANIBBIO	321	1		SEMIN IRRIG		1	21	40	OCCUPATO/ CONDOTTO	€ 0,00	*			€ 1.492,78	€ 560,70	€ 111.958,50			€ 0,00	
1628	ROMA	TENUTA CECANIBBIO	321	2		BOSCO ALTO		0	24	20	OCCUPATO/ CONDOTTO	€ 0,00	*			€ 2,72	€ 0,62	€ 204,00			€ 0,00	
1629	ROMA	TENUTA CECANIBBIO	321	3	AA	PRATO		1	10	0	OCCUPATO/ CONDOTTO	€ 0,00	*			€ 120,40	€ 58,88	€ 9.030,00			€ 0,00	
1630	ROMA	TENUTA CECANIBBIO	321	3	AB	PASCOLO		0	94	20	OCCUPATO/ CONDOTTO	€ 0,00	*			€ 5,28	€ 3,41	€ 396,00			€ 0,00	
1631	ROMA	TENUTA CECANIBBIO	321	4		BOSCO CEDUO		0	65	30	OCCUPATO/ CONDOTTO	€ 0,00	*			€ 21,28	€ 6,33	€ 1.596,00			€ 0,00	
1632	ROMA	TENUTA CECANIBBIO	321	5		SEMINATIVO		0	11	80	OCCUPATO/ CONDOTTO	€ 0,00	*			€ 81,70	€ 39,43	€ 6.127,50			€ 0,00	
1633	ROMA	TENUTA CECANIBBIO	321	6		PASCOLOARB		0	30	0	OCCUPATO/ CONDOTTO	€ 0,00	*			€ 9,18	€ 6,20	€ 688,50			€ 0,00	
1634	ROMA	TENUTA CECANIBBIO	321	7	AA	PRATO		1	50	0	OCCUPATO/ CONDOTTO	€ 0,00	*			€ 304,17	€ 148,74	€ 22.812,75			€ 0,00	
1635	ROMA	TENUTA CECANIBBIO	321	7	AB	PASCOLO		1	39	10	OCCUPATO/ CONDOTTO	€ 0,00	*			€ 180,52	€ 114,94	€ 13.539,00			€ 0,00	
1636	ROMA	TENUTA CECANIBBIO	321	8		BOSCO ALTO		0	15	30	OCCUPATO/ CONDOTTO	€ 0,00	*			€ 0,70	€ 0,08	€ 52,50			€ 0,00	
1637	ROMA	TENUTA CECANIBBIO	321	9		BOSCO CEDUO		0	55	20	OCCUPATO/ CONDOTTO	€ 0,00	*			€ 4,79	€ 1,43	€ 359,25			€ 0,00	
1638	ROMA	TENUTA CECANIBBIO	321	10		PASCOLOARB		0	41	50	OCCUPATO/ CONDOTTO	€ 0,00	*			€ 16,95	€ 16,95	€ 1.271,25			€ 0,00	
1639	ROMA	TENUTA CECANIBBIO	321	11		BOSCO ALTO		0	5	0	OCCUPATO	€ 1.356,01		06/05/1982 - 05/05/1997	15 ANNI	€ 0,56	€ 0,13	€ 42,00			€ 0,00	
1640	ROMA	TENUTA CECANIBBIO	321	12		BOSCO ALTO		0	33	40	OCCUPATO/ CONDOTTO	€ 0,00	*			€ 1,53	€ 0,17	€ 114,75			€ 0,00	
1641	ROMA	TENUTA CECANIBBIO	321	13	AA	PRATO		0	52	0	OCCUPATO/ CONDOTTO	€ 0,00	*			€ 130,54	€ 63,83	€ 9.790,50			€ 0,00	
1642	ROMA	TENUTA CECANIBBIO	321	13	AB	PASCOLO		2	86	10	OCCUPATO/ CONDOTTO	€ 0,00	*			€ 132,15	€ 85,18	€ 9.911,25			€ 0,00	
1643	ROMA	TENUTA CECANIBBIO	321	14		BOSCO ALTO		0	31	80	LIBERO	€ 0,00				€ 3,57	€ 0,82	€ 267,75			€ 0,00	
1644	ROMA	TENUTA CECANIBBIO	321	15		BOSCO CEDUO		0	55	50	OCCUPATO/ CONDOTTO	€ 0,00	*			€ 2,26	€ 0,57	€ 169,50			€ 0,00	
1645	ROMA	TENUTA CECANIBBIO	321	16		BOSCO ALTO		0	60	10	OCCUPATO/ CONDOTTO	€ 0,00	*			€ 6,75	€ 1,55	€ 506,25			€ 0,00	
1646	ROMA	TENUTA CECANIBBIO	321	17		BOSCO ALTO		0	40	60	OCCUPATO/ CONDOTTO	€ 0,00	*			€ 4,56	€ 1,05	€ 342,00			€ 0,00	
1647	ROMA	TENUTA CECANIBBIO	321	18		BOSCO ALTO		0	53	60	OCCUPATO/ CONDOTTO	€ 0,00	*			€ 6,02	€ 1,38	€ 451,50			€ 0,00	
1648	ROMA	TENUTA CECANIBBIO	321	19		BOSCO ALTO		0	83	0	OCCUPATO	€ 1.267,60		11/11/1980 - 10/11/1995	15 ANNI	€ 9,32	€ 2,14	€ 699,00			€ 0,00	
1649	ROMA	TENUTA CECANIBBIO	321	20		PASCOLO		0	94	20	OCCUPATO/ CONDOTTO	€ 0,00	*			€ 5,28	€ 3,41	€ 396,00			€ 0,00	
1650	ROMA	TENUTA CECANIBBIO	321	21		BOSCO ALTO		0	52	30	OCCUPATO/ CONDOTTO	€ 0,00	*			€ 5,87	€ 1,35	€ 440,25			€ 0,00	
1651	ROMA	TENUTA CECANIBBIO	321	22		PASCOLO		0	52	40	OCCUPATO/ CONDOTTO	€ 0,00	*			€ 2,94	€ 1,89	€ 220,50			€ 0,00	
1652	ROMA	TENUTA CECANIBBIO	321	23		BOSCO ALTO		0	77	30	OCCUPATO/ CONDOTTO	€ 0,00	*			€ 3,55	€ 0,40	€ 266,25			€ 0,00	
1653	ROMA	TENUTA CECANIBBIO	321	24		BOSCO ALTO		0	82	80	OCCUPATO/ CONDOTTO	€ 0,00	*			€ 9,30	€ 2,14	€ 697,50			€ 0,00	
1654	ROMA	TENUTA CECANIBBIO	321	25		BOSCO CEDUO		0	49	80	OCCUPATO/ CONDOTTO	€ 0,00	*			€ 2,03	€ 0,51	€ 152,25			€ 0,00	
1655	ROMA	TENUTA CECANIBBIO	321	26		SEMINATIVO		4	34	6	OCCUPATO/ CONDOTTO	€ 0,00	*			€ 3.165,40	€ 1.527,70	€ 237.405,00			€ 0,00	
1656	ROMA	TENUTA CECANIBBIO	321	27		PASCOLO		0	17	30	OCCUPATO/ CONDOTTO	€ 0,00	*			€ 0,97	€ 0,63	€ 72,75			€ 0,00	
1657	ROMA	TENUTA CECANIBBIO	321	28		BOSCO ALTO		0	34	60	OCCUPATO/ CONDOTTO	€ 0,00	*			€ 14,00	€ 3,22	€ 1.050,00			€ 0,00	
1658	ROMA	TENUTA CECANIBBIO	321	29		BOSCO ALTO		0	78	50	OCCUPATO/ CONDOTTO	€ 0,00	*			€ 3,60	€ 0,41	€ 270,00			€ 0,00	
1659	ROMA	TENUTA CECANIBBIO	321	30		BOSCO ALTO		0	5	0	CONDOTTO	€ 5.056,18		11/11/1997 - 10/11/2012	15 ANNI	€ 0,23	€ 0,03	€ 17,25			€ 0,00	
1660	ROMA	TENUTA CECANIBBIO	321	31		BOSCO ALTO		0	4	20	OCCUPATO/ CONDOTTO	€ 0,00	*			€ 0,19	€ 0,02	€ 14,25			€ 0,00	
1661	ROMA	TENUTA CECANIBBIO	321	32		BOSCO ALTO		0	21	0	OCCUPATO/ CONDOTTO	€ 0,00	*			€ 2,36	€ 0,54	€ 177,00			€ 0,00	
1662	ROMA	TENUTA CECANIBBIO	321	33		PASCOLOARB		0	4	20	LIBERO	€ 0,00				€ 0,32	€ 0,22	€ 24,00			€ 0,00	
1663	ROMA	TENUTA CECANIBBIO	321	34	AA	SEMINATIVO		0	22	10	OCCUPATO/ CONDOTTO	€ 0,00	*			€ 72,77	€ 31,84	€ 5.457,75			€ 0,00	
1664	ROMA	TENUTA CECANIBBIO	321	34	AB	PASCOLO		0	60	0	OCCUPATO/ CONDOTTO	€ 0,00	*			€ 8,41	€ 5,42	€ 630,75			€ 0,00	
1665	ROMA	TENUTA CECANIBBIO	321	35		BOSCO CEDUO		0	22	10	OCCUPATO/ CONDOTTO	€ 0,00	*			€ 0,90	€ 0,23	€ 67,50			€ 0,00	

PATRIMONIO DISPONIBILE COMMA 5 EX ASL TERRENI

N	Comune	Identificativi Indirizzo Catastale	Identificativi catastali				Classe	Estensione			Utilizzo del bene	Concessione /Ind. Occup. (annuo)	*	Decorrenza/Termine Contratto	Durata del contratto	Reddito Dominicale (Euro)	Reddito Agrario (Euro)	Valore Catastale (Euro)	Valore indicativo di mercato (Euro)	Metodo Estimativo	Spese Incrementative	Valore Contabile
			Foglio	Particella		Qualità		Ha Ettaro	A Ara	Ca Centiara												
1666	ROMA	TENUTA CECANIBBIO	321	36		SEMINATIVO		0	89	60	OCCUPATO/ CONDOTTO	€ 0,00	*			€ 297,91	€ 125,44	€ 22.343,25			€ 0,00	
1667	ROMA	TENUTA CECANIBBIO	321	37		BOSCO ALTO		0	2	60	OCCUPATO/ CONDOTTO	€ 0,00	*			€ 0,12	€ 0,01	€ 9,00			€ 0,00	
1668	ROMA	TENUTA CECANIBBIO	321	38		BOSCO CEDUO		0	81	40	OCCUPATO/ CONDOTTO	€ 0,00	*			€ 14,87	€ 4,43	€ 1.115,25			€ 0,00	
1669	ROMA	TENUTA CECANIBBIO	321	39		BOSCO ALTO		0	45	75	OCCUPATO/ CONDOTTO	€ 0,00	*			€ 2,10	€ 0,24	€ 157,50			€ 0,00	
1670	ROMA	TENUTA CECANIBBIO	321	40		BOSCO ALTO		0	16	80	OCCUPATO/ CONDOTTO	€ 0,00	*			€ 0,77	€ 0,09	€ 57,75			€ 0,00	
1671	ROMA	TENUTA CECANIBBIO	321	42	AA	SEMINATIVO		0	20	0	OCCUPATO/ CONDOTTO	€ 0,00	*			€ 73,60	€ 30,99	€ 5.520,00			€ 0,00	
1672	ROMA	TENUTA CECANIBBIO	321	42	AB	PRATO		0	12	80	OCCUPATO/ CONDOTTO	€ 0,00	*			€ 4,06	€ 1,98	€ 304,50			€ 0,00	
1673	ROMA	TENUTA CECANIBBIO	321	43		SEMINATIVO		0	52	30	OCCUPATO/ CONDOTTO	€ 0,00	*			€ 41,97	€ 20,26	€ 3.147,75			€ 0,00	
1674	ROMA	TENUTA CECANIBBIO	321	44		SEMINATIVO		1	16	70	OCCUPATO/ CONDOTTO	€ 0,00	*			€ 142,30	€ 59,91	€ 10.672,50			€ 0,00	
1675	ROMA	TENUTA CECANIBBIO	321	45		SEMIN IRRIG		2	6	80	OCCUPATO/ CONDOTTO	€ 0,00	*			€ 5.007,63	€ 1.880,89	€ 375.572,25			€ 0,00	
1676	ROMA	TENUTA CECANIBBIO	321	46		SEMINATIVO		1	79	40	OCCUPATO/ CONDOTTO	€ 0,00	*			€ 1.197,43	€ 641,08	€ 89.807,25			€ 0,00	
1677	ROMA	TENUTA CECANIBBIO	321	47		BOSCO CEDUO		0	37	70	OCCUPATO/ CONDOTTO	€ 0,00	*			€ 26,70	€ 7,95	€ 2.002,50			€ 0,00	
1678	ROMA	TENUTA CECANIBBIO	321	48		SEMINATIVO		1	27	40	OCCUPATO/ CONDOTTO	€ 0,00	*			€ 680,10	€ 328,23	€ 51.007,50			€ 0,00	
1679	ROMA	TENUTA CECANIBBIO	321	49		SEMINATIVO		0	89	60	OCCUPATO/ CONDOTTO	€ 0,00	*			€ 99,40	€ 53,22	€ 7.455,00			€ 0,00	
1680	ROMA	TENUTA CECANIBBIO	321	50		FABB RURALE		0	47	80	OCCUPATO/ CONDOTTO	€ 0,00	*			€ 0,00	€ 0,00	€ 0,00			€ 0,00	
1681	ROMA	TENUTA CECANIBBIO	321	52		SEMINATIVO		1	11	0	OCCUPATO/ CONDOTTO	€ 0,00	*			€ 622,35	€ 333,19	€ 46.676,25			€ 0,00	
1682	ROMA	TENUTA CECANIBBIO	321	74		SEMINATIVO		0	0	65	OCCUPATO/ CONDOTTO	€ 0,00	*			€ 0,52	€ 0,25	€ 39,00			€ 0,00	
1683	ROMA	TENUTA CECANIBBIO	321	76		FABB RURALE		0	0	8	OCCUPATO/ CONDOTTO	€ 0,00	*			€ 0,00	€ 0,00	€ 0,00			€ 0,00	
1684	ROMA	TENUTA CECANIBBIO	321	77		FABB RURALE		0	1	0	OCCUPATO/ CONDOTTO	€ 0,00	*			€ 0,00	€ 0,00	€ 0,00			€ 0,00	
1685	ROMA	TENUTA CECANIBBIO	321	78		FABB RURALE		0	53	61	OCCUPATO/ CONDOTTO	€ 0,00	*			€ 0,00	€ 0,00	€ 0,00			€ 0,00	
1686	ROMA	TENUTA CECANIBBIO	321	79		FABB RURALE		0	62	40	OCCUPATO/ CONDOTTO	€ 0,00	*			€ 0,00	€ 0,00	€ 0,00			€ 0,00	
1687	ROMA	TENUTA CECANIBBIO	321	81		SEMINATIVO		0	46	5	OCCUPATO/ CONDOTTO	€ 0,00	*			€ 65,21	€ 29,73	€ 4.890,75			€ 0,00	
1688	ROMA	TENUTA CECANIBBIO	321	82		FABB RURALE		0	2	60	OCCUPATO/ CONDOTTO	€ 0,00	*			€ 0,00	€ 0,00	€ 0,00			€ 0,00	
1689	ROMA	TENUTA CECANIBBIO	321	83		FU D ACCERT		0	1	20	OCCUPATO/ CONDOTTO	€ 0,00	*			€ 0,00	€ 0,00	€ 0,00			€ 0,00	
1690	ROMA	TENUTA CECANIBBIO	321	84		FABB RURALE		0	1	60	OCCUPATO/ CONDOTTO	€ 0,00	*			€ 0,00	€ 0,00	€ 0,00			€ 0,00	
1691	ROMA	TENUTA CECANIBBIO	321	85		FABB RURALE		0	94	30	OCCUPATO/ CONDOTTO	€ 0,00	*			€ 0,00	€ 0,00	€ 0,00			€ 0,00	
1692	ROMA	TENUTA CECANIBBIO	321	86		FABB RURALE		0	0	50	OCCUPATO/ CONDOTTO	€ 0,00	*			€ 0,00	€ 0,00	€ 0,00			€ 0,00	
1693	ROMA	TENUTA CECANIBBIO	321	87		FABB RURALE		0	0	50	OCCUPATO/ CONDOTTO	€ 0,00	*			€ 0,00	€ 0,00	€ 0,00			€ 0,00	
1694	ROMA	TENUTA CECANIBBIO	321	88		FABB RURALE		0	1	40	OCCUPATO/ CONDOTTO	€ 0,00	*			€ 0,00	€ 0,00	€ 0,00			€ 0,00	
1695	ROMA	TENUTA CECANIBBIO	321	89		FABB RURALE		0	0	40	OCCUPATO/ CONDOTTO	€ 0,00	*			€ 0,00	€ 0,00	€ 0,00			€ 0,00	
1696	ROMA	TENUTA CECANIBBIO	321	106		ULIVETO		0	55	0	OCCUPATO/ CONDOTTO	€ 0,00	*			€ 119,59	€ 50,35	€ 8.969,25			€ 0,00	
1697	ROMA	TENUTA CECANIBBIO	321	107		SEMIN IRRIG		1	1	60	OCCUPATO/ CONDOTTO	€ 0,00	*			€ 591,70	€ 239,97	€ 44.377,50			€ 0,00	
1698	ROMA	TENUTA CECANIBBIO	321	108		FU D ACCERT		0	4	38	OCCUPATO/ CONDOTTO	€ 0,00	*			€ 0,00	€ 0,00	€ 0,00			€ 0,00	
1699	ROMA	TENUTA CECANIBBIO	321	109		FU D ACCERT		0	1	20	OCCUPATO/ CONDOTTO	€ 0,00	*			€ 0,00	€ 0,00	€ 0,00			€ 0,00	
1700	ROMA	TENUTA CECANIBBIO	321	110		FU D ACCERT		0	3	47	OCCUPATO/ CONDOTTO	€ 0,00	*			€ 0,00	€ 0,00	€ 0,00			€ 0,00	
1701	ROMA	TENUTA CECANIBBIO	321	111		FU D ACCERT		0	2	88	OCCUPATO/ CONDOTTO	€ 0,00	*			€ 0,00	€ 0,00	€ 0,00			€ 0,00	
1702	ROMA	TENUTA CECANIBBIO	321	112		FU D ACCERT		0	0	75	OCCUPATO/ CONDOTTO	€ 0,00	*			€ 0,00	€ 0,00	€ 0,00			€ 0,00	
1703	ROMA	TENUTA CECANIBBIO	321	113		FU D ACCERT		0	0	17	OCCUPATO/ CONDOTTO	€ 0,00	*			€ 0,00	€ 0,00	€ 0,00			€ 0,00	
1704	ROMA	TENUTA CECANIBBIO	321	114		FU D ACCERT		0	2	86	OCCUPATO/ CONDOTTO	€ 0,00	*			€ 0,00	€ 0,00	€ 0,00			€ 0,00	
1705	ROMA	TENUTA CECANIBBIO	321	115		FU D ACCERT		0	0	27	OCCUPATO/ CONDOTTO	€ 0,00	*			€ 0,00	€ 0,00	€ 0,00			€ 0,00	
1706	ROMA	TENUTA CASTEL DI GUIDO	323	1		SEMINATIVO		1	17	4	OCCUPATO/	€ 0,00	*			€ 728,89	€ 390,23	€ 54.666,75			€ 0,00	
1707	ROMA	TENUTA CASTEL DI GUIDO	323	2		SEMINATIVO		0	67	80	OCCUPATO/ CONDOTTO	€ 0,00	*			€ 44,01	€ 19,26	€ 3.300,75			€ 0,00	
1708	ROMA	TENUTA CASTEL DI GUIDO	323	3		CANNETO		0	68	50	OCCUPATO/ CONDOTTO	€ 0,00	*			€ 39,22	€ 15,92	€ 2.941,50			€ 0,00	
1709	ROMA	TENUTA CASTEL DI GUIDO	323	4		BOSCO ALTO		0	36	90	OCCUPATO/ CONDOTTO	€ 0,00	*			€ 14,25	€ 3,28	€ 1.068,75			€ 0,00	
1710	ROMA	TENUTA CASTEL DI GUIDO	323	5	AA	PRATO		0	60	0	OCCUPATO/ CONDOTTO	€ 0,00	*			€ 47,53	€ 23,24	€ 3.564,75			€ 0,00	
1711	ROMA	TENUTA CASTEL DI GUIDO	323	5	AB	PASCOLO		0	16	10	OCCUPATO/ CONDOTTO	€ 0,00	*			€ 2,22	€ 1,41	€ 166,50			€ 0,00	
1712	ROMA	TENUTA CASTEL DI GUIDO	323	6	AA	PRATO		0	75	0	OCCUPATO/ CONDOTTO	€ 0,00	*			€ 23,76	€ 11,62	€ 1.782,00			€ 0,00	

PATRIMONIO DISPONIBILE COMMA 5 EX ASL TERRENI

N	Comune	Identificativi Indirizzo Catastale	Identificativi catastali				Classe	Estensione			Utilizzo del bene	Concessione /Ind. Occup. (annuo)	*	Decorrenza/Termine Contratto	Durata del contratto	Reddito Dominicale (Euro)	Reddito Agrario (Euro)	Valore Catastale (Euro)	Valore indicativo di mercato (Euro)	Metodo Estimativo	Spese Incrementative	Valore Contabile
			Foglio	Particella		Qualità		Ha Ettaro	A Ara	Ca Centiara												
1713	ROMA	TENUTA CASTEL DI GUIDO	323	6	AB	PASCOLO		0	26	0	OCCUPATO/ CONDOTTO	€ 0,00	*			€ 3,59	€ 2,28	€ 269,25			€ 0,00	
1714	ROMA	TENUTA CASTEL DI GUIDO	323	7	AA	PRATO		0	65	3	OCCUPATO/ CONDOTTO	€ 0,00	*			€ 20,60	€ 10,08	€ 1.545,00			€ 0,00	
1715	ROMA	TENUTA CASTEL DI GUIDO	323	7	AB	BOSCO MISTO		1	68	37	OCCUPATO/ CONDOTTO	€ 0,00	*			€ 167,92	€ 27,53	€ 12.594,00			€ 0,00	
1716	ROMA	TENUTA CASTEL DI GUIDO	323	8	AA	PRATO		1	10	6	OCCUPATO/ CONDOTTO	€ 0,00	*			€ 234,49	€ 114,66	€ 17.586,75			€ 0,00	
1717	ROMA	TENUTA CASTEL DI GUIDO	323	8	AB	BOSCO MISTO		0	97	4	OCCUPATO/ CONDOTTO	€ 0,00	*			€ 103,40	€ 16,95	€ 7.755,00			€ 0,00	
1718	ROMA	TENUTA CASTEL DI GUIDO	323	9		PASCOLO		0	75	50	OCCUPATO/ CONDOTTO	€ 0,00	*			€ 6,55	€ 3,51	€ 491,25			€ 0,00	
1719	ROMA	TENUTA CASTEL DI GUIDO	323	10		SEMIN ARBOR		0	43	20	LIBERO	€ 0,00				€ 28,04	€ 12,27	€ 2.103,00			€ 0,00	
1720	ROMA	TENUTA CASTEL DI GUIDO	323	11	AA	PRATO		0	42	0	OCCUPATO/ CONDOTTO	€ 0,00	*			€ 13,31	€ 6,51	€ 998,25			€ 0,00	
1721	ROMA	TENUTA CASTEL DI GUIDO	323	11	AB	PASCOLO		0	60	40	OCCUPATO/ CONDOTTO	€ 0,00	*			€ 8,33	€ 5,30	€ 624,75			€ 0,00	
1722	ROMA	TENUTA CASTEL DI GUIDO	323	12		ORTO IRRIG		0	38	40	OCCUPATO/ CONDOTTO	€ 0,00	*			€ 144,69	€ 64,45	€ 10.851,75			€ 0,00	
1723	ROMA	TENUTA CASTEL DI GUIDO	323	13		PASCCESPUG		0	88	39	OCCUPATO/ CONDOTTO	€ 0,00	*			€ 6,31	€ 4,56	€ 473,25			€ 0,00	
1724	ROMA	TENUTA CASTEL DI GUIDO	323	14		SEMINATIVO		1	85	0	OCCUPATO/ CONDOTTO	€ 0,00	*			€ 1.113,35	€ 487,15	€ 83.501,25			€ 0,00	
1725	ROMA	TENUTA CASTEL DI GUIDO	323	15		SEMINATIVO		1	23	20	OCCUPATO/ CONDOTTO	€ 0,00	*			€ 536,04	€ 286,98	€ 40.203,00			€ 0,00	
1726	ROMA	TENUTA CASTEL DI GUIDO	323	16		SEMINATIVO		2	0	44	OCCUPATO/ CONDOTTO	€ 0,00	*			€ 948,10	€ 414,84	€ 71.107,50			€ 0,00	
1727	ROMA	TENUTA CASTEL DI GUIDO	323	17		SEMINATIVO		0	49	70	OCCUPATO/ CONDOTTO	€ 0,00	*			€ 70,38	€ 32,08	€ 5.278,50			€ 0,00	
1728	ROMA	TENUTA CASTEL DI GUIDO	323	19	AA	PRATO		0	23	7	OCCUPATO/ CONDOTTO	€ 0,00	*			€ 35,83	€ 17,52	€ 2.687,25			€ 0,00	
1729	ROMA	TENUTA CASTEL DI GUIDO	323	19	AB	PASCOLO		0	43	33	OCCUPATO/ CONDOTTO	€ 0,00	*			€ 5,97	€ 3,80	€ 447,75			€ 0,00	
1730	ROMA	TENUTA CASTEL DI GUIDO	323	20	AA	SEMINATIVO		1	13	0	OCCUPATO/ CONDOTTO	€ 0,00	*			€ 190,21	€ 83,23	€ 14.265,75			€ 0,00	
1731	ROMA	TENUTA CASTEL DI GUIDO	323	20	AB	PASCOLO		0	10	0	OCCUPATO/ CONDOTTO	€ 0,00	*			€ 13,79	€ 8,78	€ 1.034,25			€ 0,00	
1732	ROMA	TENUTA CASTEL DI GUIDO	323	22		FRUTTETO		0	12	80	OCCUPATO/ CONDOTTO	€ 0,00	*			€ 9,29	€ 10,58	€ 696,75			€ 0,00	
1733	ROMA	TENUTA CASTEL DI GUIDO	323	24		SEMINATIVO		2	34	40	OCCUPATO/ CONDOTTO	€ 0,00	*			€ 1.087,00	€ 475,62	€ 81.525,00			€ 0,00	
1734	ROMA	TENUTA CASTEL DI GUIDO	323	29		FRUTTETO		0	60	40	OCCUPATO/ CONDOTTO	€ 0,00	*			€ 43,84	€ 49,91	€ 3.288,00			€ 0,00	
1735	ROMA	TENUTA CASTEL DI GUIDO	323	30	AA	SEMINATIVO		0	86	0	OCCUPATO/ CONDOTTO	€ 0,00	*			€ 114,26	€ 49,99	€ 8.569,50			€ 0,00	
1736	ROMA	TENUTA CASTEL DI GUIDO	323	30	AB	PASCOLO		0	44	70	OCCUPATO/ CONDOTTO	€ 0,00	*			€ 18,57	€ 11,83	€ 1.392,75			€ 0,00	
1737	ROMA	TENUTA CASTEL DI GUIDO	323	31		PASCOLO		0	57	30	OCCUPATO/ CONDOTTO	€ 0,00	*			€ 3,21	€ 2,07	€ 240,75			€ 0,00	
1738	ROMA	TENUTA CASTEL DI GUIDO	323	32		SEMINATIVO		0	97	0	OCCUPATO/ CONDOTTO	€ 0,00	*			€ 150,08	€ 72,43	€ 11.256,00			€ 0,00	
1739	ROMA	TENUTA CASTEL DI GUIDO	323	33		PASCOLO		0	36	10	OCCUPATO/ CONDOTTO	€ 0,00	*			€ 3,13	€ 1,68	€ 234,75			€ 0,00	
1740	ROMA	TENUTA CASTEL DI GUIDO	323	34		PASCOLO		0	20	40	OCCUPATO/ CONDOTTO	€ 0,00	*			€ 11,24	€ 7,24	€ 843,00			€ 0,00	
1741	ROMA	TENUTA CASTEL DI GUIDO	323	35	AA	ULIVETO		0	30	0	OCCUPATO/ CONDOTTO	€ 0,00	*			€ 11,62	€ 4,65	€ 871,50			€ 0,00	
1742	ROMA	TENUTA CASTEL DI GUIDO	323	35	AB	AREA RURALE		0	9	90	OCCUPATO/ CONDOTTO	€ 0,00	*			€ 0,00	€ 0,00	€ 0,00			€ 0,00	
1743	ROMA	TENUTA CASTEL DI GUIDO	323	36		FABB RURALE		0	52	30	OCCUPATO/ CONDOTTO	€ 0,00	*			€ 0,00	€ 0,00	€ 0,00			€ 0,00	
1744	ROMA	TENUTA CASTEL DI GUIDO	323	37		SEMINATIVO		2	0	40	OCCUPATO	€ 34.424,04				€ 1.006,50	€ 440,39	€ 75.487,50			€ 0,00	
1745	ROMA	TENUTA CASTEL DI GUIDO	323	38		PASCOLO		0	40	20	OCCUPATO/ CONDOTTO	€ 0,00	*			€ 7,30	€ 4,71	€ 547,50			€ 0,00	
1746	ROMA	TENUTA CASTEL DI GUIDO	323	39		PASCOLO		0	32	0	OCCUPATO/ CONDOTTO	€ 0,00	*			€ 1,79	€ 1,16	€ 134,25			€ 0,00	
1747	ROMA	TENUTA CASTEL DI GUIDO	323	40		PASCCESPUG		0	90	40	OCCUPATO/ CONDOTTO	€ 0,00	*			€ 2,30	€ 2,33	€ 172,50			€ 0,00	
1748	ROMA	TENUTA CASTEL DI GUIDO	323	41	AA	PRATO		0	12	0	OCCUPATO/ CONDOTTO	€ 0,00	*			€ 3,80	€ 1,86	€ 285,00			€ 0,00	
1749	ROMA	TENUTA CASTEL DI GUIDO	323	41	AB	PASCCESPUG		0	91	80	OCCUPATO/ CONDOTTO	€ 0,00	*			€ 4,62	€ 4,69	€ 346,50			€ 0,00	
1750	ROMA	TENUTA CASTEL DI GUIDO	323	42	AA	SEMINATIVO		1	25	55	LIBERO	€ 0,00				€ 678,62	€ 327,52	€ 50.896,50			€ 0,00	
1751	ROMA	TENUTA CASTEL DI GUIDO	323	42	AB	ULIVETO		1	10	0	LIBERO	€ 0,00				€ 172,95	€ 72,82	€ 12.971,25			€ 0,00	
1752	ROMA	TENUTA CASTEL DI GUIDO	323	43		PASCCESPUG		0	58	20	OCCUPATO/ CONDOTTO	€ 0,00	*			€ 3,77	€ 3,83	€ 282,75			€ 0,00	
1753	ROMA	TENUTA CASTEL DI GUIDO	323	44		SEMINATIVO		0	87	40	OCCUPATO/ CONDOTTO	€ 0,00	*			€ 359,07	€ 173,30	€ 26.930,25			€ 0,00	
1754	ROMA	TENUTA CASTEL DI GUIDO	323	45		PASCOLO		0	66	20	OCCUPATO/ CONDOTTO	€ 0,00	*			€ 3,71	€ 2,39	€ 278,25			€ 0,00	
1755	ROMA	TENUTA CASTEL DI GUIDO	323	46		PRATO		0	20	20	OCCUPATO/ CONDOTTO	€ 0,00	*			€ 36,99	€ 17,07	€ 2.774,25			€ 0,00	
1756	ROMA	TENUTA CASTEL DI GUIDO	323	47	AA	PRATO		0	22	0	OCCUPATO/ CONDOTTO	€ 0,00	*			€ 6,97	€ 3,41	€ 522,75			€ 0,00	
1757	ROMA	TENUTA CASTEL DI GUIDO	323	47	AB	PASCOLO		0	66	60	OCCUPATO/ CONDOTTO	€ 0,00	*			€ 8,78	€ 5,66	€ 658,50			€ 0,00	
1758	ROMA	TENUTA CASTEL DI GUIDO	323	48	AA	PRATO		1	55	0	OCCUPATO/ CONDOTTO	€ 0,00	*			€ 448,34	€ 219,24	€ 33.625,50			€ 0,00	
1759	ROMA	TENUTA CASTEL DI GUIDO	323	48	AB	PASCOLO		0	90	30	OCCUPATO/ CONDOTTO	€ 0,00	*			€ 12,45	€ 7,93	€ 933,75			€ 0,00	
1760	ROMA	TENUTA CASTEL DI GUIDO	323	50		SEMIN ARBOR		0	24	0	OCCUPATO/ CONDOTTO	€ 0,00	*			€ 26,62	€ 14,25	€ 1.996,50			€ 0,00	

PATRIMONIO DISPONIBILE COMMA 5 EX ASL TERRENI

N	Comune	Identificativi Indirizzo Catastale	Identificativi catastali				Classe	Estensione			Utilizzo del bene	Concessione /Ind. Occup. (annuo)	*	Decorrenza/Termine Contratto	Durata del contratto	Reddito Dominicale (Euro)	Reddito Agrario (Euro)	Valore Catastale (Euro)	Valore indicativo di mercato (Euro)	Metodo Estimativo	Spese Incrementative	Valore Contabile
			Foglio	Particella		Qualità		Ha Ettaro	A Ara	Ca Centiara												
1761	ROMA	TENUTA CASTEL DI GUIDO	323	52	AA	SEMINATIVO		0	88	11	OCCUPATO/ CONDOTTO	€ 0,00	*			€ 290,91	€ 127,29	€ 21.818,25			€ 0,00	
1762	ROMA	TENUTA CASTEL DI GUIDO	323	52	AB	PRATO		2	11	37	OCCUPATO/ CONDOTTO	€ 0,00	*			€ 466,20	€ 227,97	€ 34.965,00			€ 0,00	
1763	ROMA	TENUTA CASTEL DI GUIDO	323	53	AA	PRATO		5	95	0	OCCUPATO/ CONDOTTO	€ 0,00	*			€ 1.614,33	€ 789,40	€ 121.074,75			€ 0,00	
1764	ROMA	TENUTA CASTEL DI GUIDO	323	53	AB	PASCOLO		1	3	55	OCCUPATO/ CONDOTTO	€ 0,00	*			€ 125,97	€ 80,21	€ 9.447,75			€ 0,00	
1765	ROMA	TENUTA CASTEL DI GUIDO	323	55		PASCOLOARB		0	19	50	OCCUPATO/ CONDOTTO	€ 0,00	*			€ 2,19	€ 1,71	€ 164,25			€ 0,00	
1766	ROMA	TENUTA CASTEL DI GUIDO	323	56	AA	PRATO		0	25	0	OCCUPATO/ CONDOTTO	€ 0,00	*			€ 7,92	€ 3,87	€ 594,00			€ 0,00	
1767	ROMA	TENUTA CASTEL DI GUIDO	323	56	AB	PASCOLO		0	43	50	OCCUPATO/ CONDOTTO	€ 0,00	*			€ 2,44	€ 1,57	€ 183,00			€ 0,00	
1768	ROMA	TENUTA CASTEL DI GUIDO	323	57		SEMINATIVO		0	92	60	OCCUPATO/ CONDOTTO	€ 0,00	*			€ 60,11	€ 26,30	€ 4.508,25			€ 0,00	
1769	ROMA	TENUTA CASTEL DI GUIDO	323	60		AREA FAB DM		0	12	80	OCCUPATO/ CONDOTTO	€ 0,00	*			€ 0,00	€ 0,00	€ 0,00			€ 0,00	
1770	ROMA	TENUTA CASTEL DI GUIDO	323	62		FABB RURALE		0	45	10	OCCUPATO/ CONDOTTO	€ 0,00	*			€ 0,00	€ 0,00	€ 0,00			€ 0,00	
1771	ROMA	TENUTA CASTEL DI GUIDO	323	63		FABB RURALE		0	1	20	OCCUPATO/ CONDOTTO	€ 0,00	*			€ 0,00	€ 0,00	€ 0,00			€ 0,00	
1772	ROMA	TENUTA CASTEL DI GUIDO	323	87		FABB RURALE		0	0	30	OCCUPATO/ CONDOTTO	€ 0,00	*			€ 0,00	€ 0,00	€ 0,00			€ 0,00	
1773	ROMA	TENUTA CASTEL DI GUIDO	323	88		FABB RURALE		0	1	80	OCCUPATO/ CONDOTTO	€ 0,00	*			€ 0,00	€ 0,00	€ 0,00			€ 0,00	
1774	ROMA	TENUTA CASTEL DI GUIDO	323	89		SEMINATIVO		0	15	50	OCCUPATO/ CONDOTTO	€ 0,00	*			€ 17,19	€ 9,21	€ 1.289,25			€ 0,00	
1775	ROMA	TENUTA CASTEL DI GUIDO	323	90		FABB RURALE		0	3	40	OCCUPATO/ CONDOTTO	€ 0,00	*			€ 0,00	€ 0,00	€ 0,00			€ 0,00	
1776	ROMA	TENUTA CASTEL DI GUIDO	323	91		SEMIN ARBOR		0	22	71	OCCUPATO/ CONDOTTO	€ 0,00	*			€ 14,74	€ 6,45	€ 1.105,50			€ 0,00	
1777	ROMA	TENUTA CASTEL DI GUIDO	323	92		SEMINATIVO		0	74	86	OCCUPATO/ CONDOTTO	€ 0,00	*			€ 182,89	€ 97,91	€ 13.716,75			€ 0,00	
1778	ROMA	TENUTA CASTEL DI GUIDO	323	93		SEMINATIVO		0	21	60	OCCUPATO/ CONDOTTO	€ 0,00	*			€ 223,64	€ 119,74	€ 16.773,00			€ 0,00	
1779	ROMA	TENUTA CASTEL DI GUIDO	323	94		SEMINATIVO		0	13	0	OCCUPATO/ CONDOTTO	€ 0,00	*			€ 114,26	€ 61,17	€ 8.569,50			€ 0,00	
1780	ROMA	TENUTA CASTEL DI GUIDO	323	95		FABB RURALE		0	1	40	OCCUPATO/ CONDOTTO	€ 0,00	*			€ 0,00	€ 0,00	€ 0,00			€ 0,00	
1781	ROMA	TENUTA CASTEL DI GUIDO	323	96		SEMINATIVO		0	24	0	OCCUPATO/ CONDOTTO	€ 0,00	*			€ 15,58	€ 6,82	€ 1.168,50			€ 0,00	
1782	ROMA	TENUTA CASTEL DI GUIDO	323	98		FABB RURALE		0	0	80	OCCUPATO/ CONDOTTO	€ 0,00	*			€ 0,00	€ 0,00	€ 0,00			€ 0,00	
1783	ROMA	TENUTA CASTEL DI GUIDO	323	99		FABB RURALE		0	0	6	OCCUPATO/ CONDOTTO	€ 0,00	*			€ 0,00	€ 0,00	€ 0,00			€ 0,00	
1784	ROMA	TENUTA CASTEL DI GUIDO	323	100		FABB RURALE		0	0	20	OCCUPATO/ CONDOTTO	€ 0,00	*			€ 0,00	€ 0,00	€ 0,00			€ 0,00	
1785	ROMA	TENUTA CASTEL DI GUIDO	323	101		FABB RURALE		0	0	10	OCCUPATO/ CONDOTTO	€ 0,00	*			€ 0,00	€ 0,00	€ 0,00			€ 0,00	
1786	ROMA	TENUTA CASTEL DI GUIDO	323	102		FABB RURALE		0	0	8	OCCUPATO/ CONDOTTO	€ 0,00	*			€ 0,00	€ 0,00	€ 0,00			€ 0,00	
1787	ROMA	TENUTA CASTEL DI GUIDO	323	104		FABB RURALE		0	0	50	OCCUPATO/ CONDOTTO	€ 0,00	*			€ 0,00	€ 0,00	€ 0,00			€ 0,00	
1788	ROMA	TENUTA CASTEL DI GUIDO	323	105		FABB RURALE		0	0	5	OCCUPATO/ CONDOTTO	€ 0,00	*			€ 0,00	€ 0,00	€ 0,00			€ 0,00	
1789	ROMA	TENUTA CASTEL DI GUIDO	323	110		FABB RURALE		0	0	10	OCCUPATO/ CONDOTTO	€ 0,00	*			€ 0,00	€ 0,00	€ 0,00			€ 0,00	
1790	ROMA	TENUTA CASTEL DI GUIDO	323	111		SEMINATIVO		2	26	40	OCCUPATO/ CONDOTTO	€ 0,00	*			€ 1.081,80	€ 473,34	€ 81.135,00			€ 0,00	
1791	ROMA	TENUTA CASTEL DI GUIDO	323	118		FABB RURALE		0	0	5	OCCUPATO/ CONDOTTO	€ 0,00	*			€ 0,00	€ 0,00	€ 0,00			€ 0,00	
1792	ROMA	TENUTA CASTEL DI GUIDO	323	119		FABB RURALE		0	0	15	OCCUPATO/ CONDOTTO	€ 0,00	*			€ 0,00	€ 0,00	€ 0,00			€ 0,00	
1793	ROMA	TENUTA CASTEL DI GUIDO	323	120		PRATO		0	60	40	OCCUPATO/ CONDOTTO	€ 0,00	*			€ 19,14	€ 9,36	€ 1.435,50			€ 0,00	
1794	ROMA	TENUTA CASTEL DI GUIDO	323	121	AA	PRATO		0	82	60	OCCUPATO/ CONDOTTO	€ 0,00	*			€ 54,69	€ 26,74	€ 4.101,75			€ 0,00	
1795	ROMA	TENUTA CASTEL DI GUIDO	323	121	AB	SEMINATIVO		1	95	0	OCCUPATO/ CONDOTTO	€ 0,00	*			€ 886,14	€ 387,73	€ 66.460,50			€ 0,00	
1796	ROMA	TENUTA CASTEL DI GUIDO	323	122	AA	PRATO		0	38	80	OCCUPATO/ CONDOTTO	€ 0,00	*			€ 12,29	€ 6,01	€ 921,75			€ 0,00	
1797	ROMA	TENUTA CASTEL DI GUIDO	323	122	AB	ULIVETO		0	4	0	OCCUPATO/ CONDOTTO	€ 0,00	*			€ 1,47	€ 0,62	€ 110,25			€ 0,00	
1798	ROMA	TENUTA CASTEL DI GUIDO	323	124		FABB RURALE		0	0	90	OCCUPATO/ CONDOTTO	€ 0,00	*			€ 0,00	€ 0,00	€ 0,00			€ 0,00	
1799	ROMA	TENUTA CASTEL DI GUIDO	323	125		FABB RURALE		0	32	0	OCCUPATO/ CONDOTTO	€ 0,00	*			€ 0,00	€ 0,00	€ 0,00			€ 0,00	
1800	ROMA	TENUTA CASTEL DI GUIDO	323	126		FABB RURALE		0	0	25	OCCUPATO/ CONDOTTO	€ 0,00	*			€ 0,00	€ 0,00	€ 0,00			€ 0,00	
1801	ROMA	TENUTA CASTEL DI GUIDO	323	127		FABB RURALE		0	29	70	OCCUPATO/ CONDOTTO	€ 0,00	*			€ 0,00	€ 0,00	€ 0,00			€ 0,00	
1802	ROMA	TENUTA CASTEL DI GUIDO	323	128		FABB RURALE		0	0	25	OCCUPATO/ CONDOTTO	€ 0,00	*			€ 0,00	€ 0,00	€ 0,00			€ 0,00	
1803	ROMA	TENUTA CASTEL DI GUIDO	323	129		FABB RURALE		0	3	40	OCCUPATO/ CONDOTTO	€ 0,00	*			€ 0,00	€ 0,00	€ 0,00			€ 0,00	
1804	ROMA	TENUTA CASTEL DI GUIDO	323	130		FABB RURALE		0	0	30	OCCUPATO/ CONDOTTO	€ 0,00	*			€ 0,00	€ 0,00	€ 0,00			€ 0,00	
1805	ROMA	TENUTA CASTEL DI GUIDO	323	131		FABB RURALE		0	3	20	OCCUPATO/ CONDOTTO	€ 0,00	*			€ 0,00	€ 0,00	€ 0,00			€ 0,00	
1806	ROMA	TENUTA CASTEL DI GUIDO	323	132		FABB RURALE		0	0	40	OCCUPATO/ CONDOTTO	€ 0,00	*			€ 0,00	€ 0,00	€ 0,00			€ 0,00	

PATRIMONIO DISPONIBILE COMMA 5 EX ASL TERRENI

N	Comune	Identificativi Indirizzo Catastale	Identificativi catastali				Classe	Estensione			Utilizzo del bene	Concessione /Ind. Occup. (annuo)	*	Decorrenza/Termine Contratto	Durata del contratto	Reddito Dominicale (Euro)	Reddito Agrario (Euro)	Valore Catastale (Euro)	Valore indicativo di mercato (Euro)	Metodo Estimativo	Spese Incrementative	Valore Contabile
			Foglio	Particella		Qualità		Ha Ettaro	A Ara	Ca Centiara												
1807	ROMA	TENUTA CASTEL DI GUIDO	323	133		FABB RURALE		0	0	25	OCCUPATO/ CONDOTTO	€ 0,00	*			€ 0,00	€ 0,00	€ 0,00			€ 0,00	
1808	ROMA	TENUTA CASTEL DI GUIDO	323	135		FABB RURALE		0	0	15	LIBERO	€ 0,00				€ 0,00	€ 0,00	€ 0,00			€ 0,00	
1809	ROMA	TENUTA CASTEL DI GUIDO	323	136		FU D ACCERT		0	0	70	LIBERO	€ 0,00				€ 0,00	€ 0,00	€ 0,00			€ 0,00	
1810	ROMA	TENUTA CASTEL DI GUIDO	323	137	AA	PRATO		0	9	0	OCCUPATO/ CONDOTTO	€ 0,00	*			€ 2,85	€ 1,39	€ 213,75			€ 0,00	
1811	ROMA	TENUTA CASTEL DI GUIDO	323	137	AB	ULIVETO		0	5	0	OCCUPATO/ CONDOTTO	€ 0,00	*			€ 1,84	€ 0,77	€ 138,00			€ 0,00	
1812	ROMA	TENUTA CASTEL DI GUIDO	323	137	AC	PASCOLO		0	14	0	OCCUPATO/ CONDOTTO	€ 0,00	*			€ 1,93	€ 1,23	€ 144,75			€ 0,00	
1813	ROMA	TENUTA CASTEL DI GUIDO	323	138		FABB RURALE		0	0	30	OCCUPATO/ CONDOTTO	€ 0,00	*			€ 0,00	€ 0,00	€ 0,00			€ 0,00	
1814	ROMA	TENUTA CASTEL DI GUIDO	323	141		FABB RURALE		0	0	25	OCCUPATO/ CONDOTTO	€ 0,00	*			€ 0,00	€ 0,00	€ 0,00			€ 0,00	
1815	ROMA	TENUTA CASTEL DI GUIDO	323	142		FABB RURALE		0	0	25	OCCUPATO/ CONDOTTO	€ 0,00	*			€ 0,00	€ 0,00	€ 0,00			€ 0,00	
1816	ROMA	TENUTA CASTEL DI GUIDO	323	146		PASCCESPUG		0	10	60	OCCUPATO/ CONDOTTO	€ 0,00	*			€ 0,76	€ 0,55	€ 57,00			€ 0,00	
1817	ROMA	TENUTA CASTEL DI GUIDO	323	147		SEMINATIVO		0	76	0	OCCUPATO/ CONDOTTO	€ 0,00	*			€ 61,00	€ 29,44	€ 4.575,00			€ 0,00	
1818	ROMA	TENUTA CASTEL DI GUIDO	323	187		SEMINATIVO		0	48	0	OCCUPATO/ CONDOTTO	€ 0,00	*			€ 53,25	€ 28,51	€ 3.993,75			€ 0,00	
1819	ROMA	TENUTA CASTEL DI GUIDO	323	191		SEMINATIVO		0	2	24	OCCUPATO/ CONDOTTO	€ 0,00	*			€ 2,48	€ 1,33	€ 186,00			€ 0,00	
1820	ROMA	TENUTA CASTEL DI GUIDO	323	193		SEMINATIVO		0	5	60	OCCUPATO/ CONDOTTO	€ 0,00	*			€ 6,21	€ 3,33	€ 465,75			€ 0,00	
1821	ROMA	TENUTA CASTEL DI GUIDO	323	206		ENTE URBANO		0	0	32	CONDOTTO	€ 18.600,00		01/09/02 - 31/08/16	14 ANNI	€ 0,00	€ 0,00	€ 0,00			€ 0,00	
1822	ROMA	TENUTA CASTEL DI GUIDO	323	207		ENTE URBANO		0	0	30	OCCUPATO/ CONDOTTO	€ 0,00	*			€ 0,00	€ 0,00	€ 0,00			€ 0,00	
1823	ROMA	TENUTA CASTEL DI GUIDO	323	208		ENTE URBANO		0	0	6	OCCUPATO/ CONDOTTO	€ 0,00	*			€ 0,00	€ 0,00	€ 0,00			€ 0,00	
1824	ROMA	TENUTA CASTEL DI GUIDO	323	209		ENTE URBANO		0	0	10	OCCUPATO/ CONDOTTO	€ 0,00	*			€ 0,00	€ 0,00	€ 0,00			€ 0,00	
1825	ROMA	TENUTA CASTEL DI GUIDO	323	210		ENTE URBANO		0	0	17	OCCUPATO/ CONDOTTO	€ 0,00	*			€ 0,00	€ 0,00	€ 0,00			€ 0,00	
1826	ROMA	TENUTA CASTEL DI GUIDO	323	211		ENTE URBANO		0	1	82	OCCUPATO/ CONDOTTO	€ 0,00	*			€ 0,00	€ 0,00	€ 0,00			€ 0,00	
1827	ROMA	TENUTA CASTEL DI GUIDO	323	212		ENTE URBANO		0	2	98	OCCUPATO/ CONDOTTO	€ 0,00	*			€ 0,00	€ 0,00	€ 0,00			€ 0,00	
1828	ROMA	TENUTA CASTEL DI GUIDO	323	213		ENTE URBANO		0	0	32	OCCUPATO/ CONDOTTO	€ 0,00	*			€ 0,00	€ 0,00	€ 0,00			€ 0,00	
1829	ROMA	TENUTA CASTEL DI GUIDO	323	214		ENTE URBANO		0	0	18	OCCUPATO/ CONDOTTO	€ 0,00	*			€ 0,00	€ 0,00	€ 0,00			€ 0,00	
1830	ROMA	TENUTA CASTEL DI GUIDO	323	215		ENTE URBANO		0	0	13	OCCUPATO/ CONDOTTO	€ 0,00	*			€ 0,00	€ 0,00	€ 0,00	€ 45.363.122,67	AGRICONSULTING 2006	€ 0,00	€ 45.363.122,67
1831	ROMA	TENUTA CASTEL DI GUIDO	323	216		ENTE URBANO		0	2	70	OCCUPATO/ CONDOTTO	€ 0,00	*			€ 0,00	€ 0,00	€ 0,00			€ 0,00	
1832	ROMA	TENUTA CASTEL DI GUIDO	323	217		ENTE URBANO		0	0	16	OCCUPATO/ CONDOTTO	€ 0,00	*			€ 0,00	€ 0,00	€ 0,00			€ 0,00	
1833	ROMA	TENUTA CASTEL DI GUIDO	323	218		ENTE URBANO		0	0	15	OCCUPATO/ CONDOTTO	€ 0,00	*			€ 0,00	€ 0,00	€ 0,00			€ 0,00	
1834	ROMA	TENUTA CASTEL DI GUIDO	323	219		ENTE URBANO		0	0	15	OCCUPATO/ CONDOTTO	€ 0,00	*			€ 0,00	€ 0,00	€ 0,00			€ 0,00	
1835	ROMA	TENUTA CASTEL DI GUIDO	323	220		ENTE URBANO		0	0	15	OCCUPATO/ CONDOTTO	€ 0,00	*			€ 0,00	€ 0,00	€ 0,00			€ 0,00	
1836	ROMA	TENUTA CASTEL DI GUIDO	323	221		ENTE URBANO		0	0	15	OCCUPATO/ CONDOTTO	€ 0,00	*			€ 0,00	€ 0,00	€ 0,00			€ 0,00	
1837	ROMA	TENUTA CASTEL DI GUIDO	323	222		ENTE URBANO		0	0	15	OCCUPATO/ CONDOTTO	€ 0,00	*			€ 0,00	€ 0,00	€ 0,00			€ 0,00	
1838	ROMA	TENUTA CASTEL DI GUIDO	323	223		ENTE URBANO		0	0	20	OCCUPATO/ CONDOTTO	€ 0,00	*			€ 0,00	€ 0,00	€ 0,00			€ 0,00	
1839	ROMA	TENUTA CASTEL DI GUIDO	323	224		ENTE URBANO		0	0	91	OCCUPATO/ CONDOTTO	€ 0,00	*			€ 0,00	€ 0,00	€ 0,00			€ 0,00	
1840	ROMA	TENUTA CASTEL DI GUIDO	323	225		ENTE URBANO		0	0	21	OCCUPATO/ CONDOTTO	€ 0,00	*			€ 0,00	€ 0,00	€ 0,00			€ 0,00	
1841	ROMA	TENUTA CASTEL DI GUIDO	323	226		ENTE URBANO		0	0	21	OCCUPATO/ CONDOTTO	€ 0,00	*			€ 0,00	€ 0,00	€ 0,00			€ 0,00	
1842	ROMA	TENUTA CASTEL DI GUIDO	323	227		ENTE URBANO		0	0	21	OCCUPATO/ CONDOTTO	€ 0,00	*			€ 0,00	€ 0,00	€ 0,00			€ 0,00	
1843	ROMA	TENUTA CASTEL DI GUIDO	323	228		ENTE URBANO		0	0	21	OCCUPATO/ CONDOTTO	€ 0,00	*			€ 0,00	€ 0,00	€ 0,00			€ 0,00	
1844	ROMA	TENUTA CASTEL DI GUIDO	323	229		ENTE URBANO		0	0	21	OCCUPATO/ CONDOTTO	€ 0,00	*			€ 0,00	€ 0,00	€ 0,00			€ 0,00	
1845	ROMA	TENUTA CASTEL DI GUIDO	323	230		ENTE URBANO		0	0	21	OCCUPATO/ CONDOTTO	€ 0,00	*			€ 0,00	€ 0,00	€ 0,00			€ 0,00	
1846	ROMA	TENUTA CASTEL DI GUIDO	323	231		ENTE URBANO		0	0	21	OCCUPATO/ CONDOTTO	€ 0,00	*			€ 0,00	€ 0,00	€ 0,00			€ 0,00	
1847	ROMA	TENUTA CASTEL DI GUIDO	323	232		ENTE URBANO		0	0	21	OCCUPATO/ CONDOTTO	€ 0,00	*			€ 0,00	€ 0,00	€ 0,00			€ 0,00	
1848	ROMA	TENUTA CASTEL DI GUIDO	323	233		ENTE URBANO		0	0	21	OCCUPATO/ CONDOTTO	€ 0,00	*			€ 0,00	€ 0,00	€ 0,00			€ 0,00	
1849	ROMA	TENUTA CASTEL DI GUIDO	323	234		ENTE URBANO		0	0	21	OCCUPATO/ CONDOTTO	€ 0,00	*			€ 0,00	€ 0,00	€ 0,00			€ 0,00	
1850	ROMA	TENUTA CASTEL DI GUIDO	323	235		ENTE URBANO		0	0	21	OCCUPATO/ CONDOTTO	€ 0,00	*			€ 0,00	€ 0,00	€ 0,00			€ 0,00	
1851	ROMA	TENUTA CASTEL DI GUIDO	323	236		ENTE URBANO		0	0	21	OCCUPATO/ CONDOTTO	€ 0,00	*			€ 0,00	€ 0,00	€ 0,00			€ 0,00	
1852	ROMA	TENUTA CASTEL DI GUIDO	323	237		ENTE URBANO		0	0	21	OCCUPATO/ CONDOTTO	€ 0,00	*			€ 0,00	€ 0,00	€ 0,00			€ 0,00	
1853	ROMA	TENUTA CASTEL DI GUIDO	323	238		ENTE URBANO		0	0	21	OCCUPATO/ CONDOTTO	€ 0,00	*			€ 0,00	€ 0,00	€ 0,00			€ 0,00	

PATRIMONIO DISPONIBILE COMMA 5 EX ASL TERRENI

N	Comune	Identificativi Indirizzo Catastale	Identificativi catastali				Classe	Estensione			Utilizzo del bene	Concessione /Ind. Occup. (annuo)	*	Decorrenza/Termine Contratto	Durata del contratto	Reddito Dominicale (Euro)	Reddito Agrario (Euro)	Valore Catastale (Euro)	Valore indicativo di mercato (Euro)	Metodo Estimativo	Spese Incrementative	Valore Contabile
			Foglio	Particella		Qualità		Ha Ettaro	A Ara	Ca Centiara												
1854	ROMA	TENUTA CASTEL DI GUIDO	323	239		ENTE URBANO		0	0	21	OCCUPATO/ CONDOTTO	€ 0,00	*			€ 0,00	€ 0,00	€ 0,00			€ 0,00	
1855	ROMA	TENUTA CASTEL DI GUIDO	323	240		ENTE URBANO		0	0	21	OCCUPATO/ CONDOTTO	€ 0,00	*			€ 0,00	€ 0,00	€ 0,00			€ 0,00	
1856	ROMA	TENUTA CASTEL DI GUIDO	323	241		ENTE URBANO		0	0	21	OCCUPATO/ CONDOTTO	€ 0,00	*			€ 0,00	€ 0,00	€ 0,00			€ 0,00	
1857	ROMA	TENUTA CASTEL DI GUIDO	323	242		ENTE URBANO		0	0	21	OCCUPATO/ CONDOTTO	€ 0,00	*			€ 0,00	€ 0,00	€ 0,00			€ 0,00	
1858	ROMA	TENUTA CASTEL DI GUIDO	323	243		ENTE URBANO		0	0	21	OCCUPATO/ CONDOTTO	€ 0,00	*			€ 0,00	€ 0,00	€ 0,00			€ 0,00	
1859	ROMA	TENUTA CASTEL DI GUIDO	323	244		ENTE URBANO		0	0	21	OCCUPATO/ CONDOTTO	€ 0,00	*			€ 0,00	€ 0,00	€ 0,00			€ 0,00	
1860	ROMA	TENUTA CASTEL DI GUIDO	323	245		ENTE URBANO		0	0	21	OCCUPATO/ CONDOTTO	€ 0,00	*			€ 0,00	€ 0,00	€ 0,00			€ 0,00	
1861	ROMA	TENUTA CASTEL DI GUIDO	323	246		ENTE URBANO		0	0	21	OCCUPATO/ CONDOTTO	€ 0,00	*			€ 0,00	€ 0,00	€ 0,00			€ 0,00	
1862	ROMA	TENUTA CASTEL DI GUIDO	323	247		ENTE URBANO		0	0	21	OCCUPATO/ CONDOTTO	€ 0,00	*			€ 0,00	€ 0,00	€ 0,00			€ 0,00	
1863	ROMA	TENUTA CASTEL DI GUIDO	323	248		ENTE URBANO		0	0	21	OCCUPATO/ CONDOTTO	€ 0,00	*			€ 0,00	€ 0,00	€ 0,00			€ 0,00	
1864	ROMA	TENUTA CASTEL DI GUIDO	323	249		ENTE URBANO		0	0	21	OCCUPATO/ CONDOTTO	€ 0,00	*			€ 0,00	€ 0,00	€ 0,00			€ 0,00	
1865	ROMA	TENUTA CASTEL DI GUIDO	323	250		ENTE URBANO		0	0	21	OCCUPATO/ CONDOTTO	€ 0,00	*			€ 0,00	€ 0,00	€ 0,00			€ 0,00	
1866	ROMA	TENUTA CASTEL DI GUIDO	323	251		ENTE URBANO		0	0	21	OCCUPATO/ CONDOTTO	€ 0,00	*			€ 0,00	€ 0,00	€ 0,00			€ 0,00	
1867	ROMA	TENUTA CASTEL DI GUIDO	323	252		ENTE URBANO		0	0	21	OCCUPATO/ CONDOTTO	€ 0,00	*			€ 0,00	€ 0,00	€ 0,00			€ 0,00	
1868	ROMA	TENUTA CASTEL DI GUIDO	323	253		ENTE URBANO		0	0	21	OCCUPATO/ CONDOTTO	€ 0,00	*			€ 0,00	€ 0,00	€ 0,00			€ 0,00	
1869	ROMA	TENUTA CASTEL DI GUIDO	323	254		ENTE URBANO		0	0	21	OCCUPATO/ CONDOTTO	€ 0,00	*			€ 0,00	€ 0,00	€ 0,00			€ 0,00	
1870	ROMA	TENUTA CASTEL DI GUIDO	323	255	AA	SEMINATIVO		0	42	0	OCCUPATO/ CONDOTTO	€ 0,00	*			€ 85,69	€ 37,49	€ 6.426,75			€ 0,00	
1871	ROMA	TENUTA CASTEL DI GUIDO	323	255	AB	PRATO		0	34	75	OCCUPATO/ CONDOTTO	€ 0,00	*			€ 17,20	€ 10,95	€ 1.290,00			€ 0,00	
1872	ROMA	TENUTA CASTEL DI GUIDO	323	256		PASCOLO		0	7	25	OCCUPATO	€ 7.500,00				€ 1,00	€ 0,64	€ 75,00			€ 0,00	
1873	ROMA	TENUTA CASTEL DI GUIDO	323	257		FU D ACCERT		0	9	76	OCCUPATO/ CONDOTTO	€ 0,00	*			€ 0,00	€ 0,00	€ 0,00			€ 0,00	
1874	ROMA	TENUTA CASTEL DI GUIDO	323	258		FU D ACCERT		0	2	40	OCCUPATO/ CONDOTTO	€ 0,00	*			€ 0,00	€ 0,00	€ 0,00			€ 0,00	
1875	ROMA	TENUTA CASTEL DI GUIDO	324	2		BOSCO CEDUO		0	27	60	OCCUPATO/ CONDOTTO	€ 0,00	*			€ 23,48	€ 6,99	€ 1.761,00			€ 0,00	
1876	ROMA	TENUTA CASTEL DI GUIDO	324	4		PASCOLO		0	39	90	CONDOTTO	€ 1.313,01		11/11/97 - 10/11/22	25 ANNI	€ 17,91	€ 11,40	€ 1.343,25			€ 0,00	
1877	ROMA	TENUTA CASTEL DI GUIDO	324	5		SEMINATIVO		1	70	80	OCCUPATO/ CONDOTTO	€ 0,00	*			€ 1.003,86	€ 484,49	€ 75.289,50			€ 0,00	
1878	ROMA	TENUTA CASTEL DI GUIDO	324	7	AA	PRATO		0	3	2	OCCUPATO/ CONDOTTO	€ 0,00	*			€ 0,96	€ 0,47	€ 72,00			€ 0,00	
1879	ROMA	TENUTA CASTEL DI GUIDO	324	7	AB	BOSCO MISTO		0	31	68	OCCUPATO/ CONDOTTO	€ 0,00	*			€ 57,02	€ 9,35	€ 4.276,50			€ 0,00	
1880	ROMA	TENUTA CASTEL DI GUIDO	324	8	AA	PRATO		0	70	0	OCCUPATO/ CONDOTTO	€ 0,00	*			€ 22,18	€ 10,85	€ 1.663,50			€ 0,00	
1881	ROMA	TENUTA CASTEL DI GUIDO	324	8	AB	BOSCO MISTO		0	99	0	OCCUPATO/ CONDOTTO	€ 0,00	*			€ 52,74	€ 8,65	€ 3.955,50			€ 0,00	
1882	ROMA	TENUTA CASTEL DI GUIDO	324	9	AA	PRATO		0	18	0	OCCUPATO/ CONDOTTO	€ 0,00	*			€ 5,70	€ 2,79	€ 427,50			€ 0,00	
1883	ROMA	TENUTA CASTEL DI GUIDO	324	9	AB	BOSCO MISTO		0	20	0	OCCUPATO/ CONDOTTO	€ 0,00	*			€ 37,80	€ 6,20	€ 2.835,00			€ 0,00	
1884	ROMA	TENUTA CASTEL DI GUIDO	324	9	AC	BOSCO CEDUO		0	97	7	OCCUPATO/ CONDOTTO	€ 0,00	*			€ 8,42	€ 2,51	€ 631,50			€ 0,00	
1885	ROMA	TENUTA CASTEL DI GUIDO	324	10		PASCOLO		0	93	70	OCCUPATO/ CONDOTTO	€ 0,00	*			€ 25,45	€ 16,40	€ 1.908,75			€ 0,00	
1886	ROMA	TENUTA CASTEL DI GUIDO	324	11	AA	PRATO		0	15	0	OCCUPATO/ CONDOTTO	€ 0,00	*			€ 4,75	€ 2,32	€ 356,25			€ 0,00	
1887	ROMA	TENUTA CASTEL DI GUIDO	324	11	AB	BOSCO MISTO		0	79	0	OCCUPATO/ CONDOTTO	€ 0,00	*			€ 14,93	€ 2,45	€ 1.119,75			€ 0,00	
1888	ROMA	TENUTA CASTEL DI GUIDO	324	12	AA	PRATO		0	47	2	OCCUPATO/ CONDOTTO	€ 0,00	*			€ 14,90	€ 7,29	€ 1.117,50			€ 0,00	
1889	ROMA	TENUTA CASTEL DI GUIDO	324	12	AB	BOSCO MISTO		0	58	8	OCCUPATO/ CONDOTTO	€ 0,00	*			€ 27,99	€ 4,59	€ 2.099,25			€ 0,00	
1890	ROMA	TENUTA CASTEL DI GUIDO	324	13	AA	PRATO		4	8	0	OCCUPATO/ CONDOTTO	€ 0,00	*			€ 1.212,89	€ 593,10	€ 90.966,75			€ 0,00	
1891	ROMA	TENUTA CASTEL DI GUIDO	324	13	AB	PASCOLO		1	55	40	OCCUPATO/ CONDOTTO	€ 0,00	*			€ 95,89	€ 61,05	€ 7.191,75			€ 0,00	
1892	ROMA	TENUTA CASTEL DI GUIDO	324	14	AA	PRATO		0	27	6	OCCUPATO/ CONDOTTO	€ 0,00	*			€ 8,57	€ 4,19	€ 642,75			€ 0,00	
1893	ROMA	TENUTA CASTEL DI GUIDO	324	14	AB	BOSCO MISTO		0	28	24	OCCUPATO/ CONDOTTO	€ 0,00	*			€ 22,35	€ 3,66	€ 1.676,25			€ 0,00	
1894	ROMA	TENUTA CASTEL DI GUIDO	324	15		PASCOLO		0	92	70	OCCUPATO/ CONDOTTO	€ 0,00	*			€ 5,20	€ 3,35	€ 390,00			€ 0,00	
1895	ROMA	TENUTA CASTEL DI GUIDO	324	16		SEMINATIVO		2	62	10	OCCUPATO/ CONDOTTO	€ 0,00	*			€ 1.438,29	€ 694,16	€ 107.871,75			€ 0,00	
1896	ROMA	TENUTA CASTEL DI GUIDO	324	17	AA	PRATO		0	25	0	OCCUPATO/ CONDOTTO	€ 0,00	*			€ 7,92	€ 3,87	€ 594,00			€ 0,00	
1897	ROMA	TENUTA CASTEL DI GUIDO	324	17	AB	PASCCESPUG		0	66	60	OCCUPATO/ CONDOTTO	€ 0,00	*			€ 1,69	€ 1,72	€ 126,75			€ 0,00	
1898	ROMA	TENUTA CASTEL DI GUIDO	324	18	AA	PRATO		0	30	0	OCCUPATO/ CONDOTTO	€ 0,00	*			€ 9,51	€ 4,65	€ 713,25			€ 0,00	
1899	ROMA	TENUTA CASTEL DI GUIDO	324	18	AB	PASCCESPUG		0	81	20	OCCUPATO/ CONDOTTO	€ 0,00	*			€ 2,06	€ 2,10	€ 154,50			€ 0,00	
1900	ROMA	TENUTA CASTEL DI GUIDO	324	19		SEMINATIVO		0	54	60	OCCUPATO/ CONDOTTO	€ 0,00	*			€ 332,75	€ 160,59	€ 24.956,25			€ 0,00	

PATRIMONIO DISPONIBILE COMMA 5 EX ASL TERRENI

N	Comune	Identificativi Indirizzo Catastale	Identificativi catastali				Classe	Estensione			Utilizzo del bene	Concessione /Ind. Occup. (annuo)	*	Decorrenza/Termine Contratto	Durata del contratto	Reddito Dominicale (Euro)	Reddito Agrario (Euro)	Valore Catastale (Euro)	Valore indicativo di mercato (Euro)	Metodo Estimativo	Spese Incrementative	Valore Contabile
			Foglio	Particella		Qualità		Ha Ettaro	A Ara	Ca Centiara												
1901	ROMA	TENUTA CASTEL DI GUIDO	324	20		BOSCO MISTO		0	72	40	OCCUPATO/ CONDOTTO	€ 0,00	*			€ 47,71	€ 7,82	€ 3.578,25			€ 0,00	
1902	ROMA	TENUTA CASTEL DI GUIDO	324	21		PASCOLOARB		2	83	80	OCCUPATO/ CONDOTTO	€ 0,00	*			€ 200,82	€ 135,51	€ 15.061,50			€ 0,00	
1903	ROMA	TENUTA CASTEL DI GUIDO	324	22		PASCOLO		0	69	80	OCCUPATO/ CONDOTTO	€ 0,00	*			€ 3,91	€ 2,52	€ 293,25			€ 0,00	
1904	ROMA	TENUTA CASTEL DI GUIDO	324	23		PASCCESPUG		0	14	20	OCCUPATO/ CONDOTTO	€ 0,00	*			€ 2,65	€ 2,69	€ 198,75			€ 0,00	
1905	ROMA	TENUTA CASTEL DI GUIDO	324	24		SEMINATIVO		0	39	30	OCCUPATO/ CONDOTTO	€ 0,00	*			€ 6.575,80	€ 2.877,24	€ 493.185,00			€ 0,00	
1906	ROMA	TENUTA CASTEL DI GUIDO	324	25		PASCOLO		0	95	90	OCCUPATO/ CONDOTTO	€ 0,00	*			€ 5,38	€ 3,47	€ 403,50			€ 0,00	
1907	ROMA	TENUTA CASTEL DI GUIDO	324	26		PASCCESPUG		0	78	30	OCCUPATO/ CONDOTTO	€ 0,00	*			€ 5,59	€ 4,04	€ 419,25			€ 0,00	
1908	ROMA	TENUTA CASTEL DI GUIDO	324	27		PASCOLO		0	45	50	OCCUPATO/ CONDOTTO	€ 0,00	*			€ 7,60	€ 4,90	€ 570,00			€ 0,00	
1909	ROMA	TENUTA CASTEL DI GUIDO	324	28		PASCCESPUG		0	47	20	OCCUPATO/ CONDOTTO	€ 0,00	*			€ 10,35	€ 10,52	€ 776,25			€ 0,00	
1910	ROMA	TENUTA CASTEL DI GUIDO	324	31	AA	PRATO		0	97	0	OCCUPATO/ CONDOTTO	€ 0,00	*			€ 230,35	€ 112,64	€ 17.276,25			€ 0,00	
1911	ROMA	TENUTA CASTEL DI GUIDO	324	31	AB	PASCOLO		0	61	20	OCCUPATO/ CONDOTTO	€ 0,00	*			€ 5,31	€ 2,84	€ 398,25			€ 0,00	
1912	ROMA	TENUTA CASTEL DI GUIDO	324	32		SEMINATIVO		0	48	40	OCCUPATO/ CONDOTTO	€ 0,00	*			€ 327,77	€ 158,19	€ 24.582,75			€ 0,00	
1913	ROMA	TENUTA CASTEL DI GUIDO	324	34		ORTO IRRIG		0	18	14	OCCUPATO/ CONDOTTO	€ 0,00	*			€ 407,48	€ 181,51	€ 30.561,00			€ 0,00	
1914	ROMA	TENUTA CASTEL DI GUIDO	324	35		FABB RURALE		0	4	80	OCCUPATO	28,12				€ 0,00	€ 0,00	€ 0,00			€ 0,00	
1915	ROMA	TENUTA CASTEL DI GUIDO	324	36		FU D ACCERT		0	4	70	OCCUPATO/ CONDOTTO	€ 0,00	*			€ 0,00	€ 0,00	€ 0,00			€ 0,00	
1916	ROMA	TENUTA CASTEL DI GUIDO	324	37		FABB RURALE		0	2	50	OCCUPATO/ CONDOTTO	€ 0,00	*			€ 0,00	€ 0,00	€ 0,00			€ 0,00	
1917	ROMA	TENUTA CASTEL DI GUIDO	324	39		FABB RURALE		0	1	0	OCCUPATO/ CONDOTTO	€ 0,00	*			€ 0,00	€ 0,00	€ 0,00			€ 0,00	
1918	ROMA	TENUTA CASTEL DI GUIDO	324	41		FABB RURALE		0	0	60	OCCUPATO/ CONDOTTO	€ 0,00	*			€ 0,00	€ 0,00	€ 0,00			€ 0,00	
1919	ROMA	TENUTA CASTEL DI GUIDO	324	42		FABB RURALE		0	0	10	OCCUPATO/ CONDOTTO	€ 0,00	*			€ 0,00	€ 0,00	€ 0,00			€ 0,00	
1920	ROMA	TENUTA CASTEL DI GUIDO	324	43		SEMINATIVO		0	24	40	OCCUPATO/ CONDOTTO	€ 0,00	*			€ 15,84	€ 6,93	€ 1.188,00			€ 0,00	
1921	ROMA	TENUTA CASTEL DI GUIDO	324	44		SEMINATIVO		0	15	60	OCCUPATO/ CONDOTTO	€ 0,00	*			€ 70,90	€ 30,00	€ 5.317,50			€ 0,00	
1922	ROMA	TENUTA CASTEL DI GUIDO	324	46		FABB RURALE		0	0	30	OCCUPATO/ CONDOTTO	€ 0,00	*			€ 0,00	€ 0,00	€ 0,00			€ 0,00	
1923	ROMA	TENUTA CASTEL DI GUIDO	324	59		SEMINATIVO		0	8	24	OCCUPATO/ CONDOTTO	€ 0,00	*			€ 9,14	€ 4,89	€ 685,50			€ 0,00	
1924	ROMA	TENUTA CASTEL DI GUIDO	324	62		SEMINATIVO		0	14	80	OCCUPATO/ CONDOTTO	€ 0,00	*			€ 16,42	€ 8,79	€ 1.231,50			€ 0,00	
1925	ROMA	TENUTA CASTEL DI GUIDO	324	69		SEMINATIVO		0	5	60	OCCUPATO/ CONDOTTO	€ 0,00	*			€ 7,93	€ 3,62	€ 594,75			€ 0,00	
1926	ROMA	TENUTA CASTEL DI GUIDO	324	74		SEMINATIVO		0	15	52	OCCUPATO/ CONDOTTO	€ 0,00	*			€ 21,98	€ 10,02	€ 1.648,50			€ 0,00	
1927	ROMA	TENUTA CASTEL DI GUIDO	324	103		SEMINATIVO		0	19	20	OCCUPATO/ CONDOTTO	€ 0,00	*			€ 15,41	€ 7,44	€ 1.155,75			€ 0,00	
1928	ROMA	TENUTA CASTEL DI GUIDO	324	116		ENTE URBANO		0	2	41	OCCUPATO/ CONDOTTO	€ 0,00	*			€ 0,00	€ 0,00	€ 0,00			€ 0,00	
1929	ROMA	TENUTA CASTEL DI GUIDO	324	117		ENTE URBANO		0	1	11	OCCUPATO/ CONDOTTO	€ 0,00	*			€ 0,00	€ 0,00	€ 0,00			€ 0,00	
1930	ROMA	TENUTA CASTEL DI GUIDO	324	118		ENTE URBANO		0	0	55	OCCUPATO/ CONDOTTO	€ 0,00	*			€ 0,00	€ 0,00	€ 0,00			€ 0,00	
1931	ROMA	TENUTA CASTEL DI GUIDO	324	119	AA	PRATO		1	12	0	OCCUPATO/ CONDOTTO	€ 0,00	*			€ 121,04	€ 59,19	€ 9.078,00			€ 0,00	
1932	ROMA	TENUTA CASTEL DI GUIDO	324	119	AB	PASCOLO		0	89	26	OCCUPATO/ CONDOTTO	€ 0,00	*			€ 30,25	€ 19,50	€ 2.268,75			€ 0,00	
1933	ROMA	TENUTA CASTEL DI GUIDO	324	120		PASCOLO		0	80	34	OCCUPATO/ CONDOTTO	€ 0,00	*			€ 9,55	€ 6,55	€ 716,25			€ 0,00	
1934	ROMA	TENUTA CASTEL DI GUIDO	324	121		SEMINATIVO		1	87	41	OCCUPATO/ CONDOTTO	€ 0,00	*			€ 944,96	€ 456,06	€ 70.872,00			€ 0,00	
1935	ROMA	TENUTA CASTEL DI GUIDO	324	122		SEMINATIVO		0	4	0	OCCUPATO/ CONDOTTO	€ 0,00	*			€ 3,21	€ 1,55	€ 240,75			€ 0,00	
1936	ROMA	TENUTA CASTEL DI GUIDO	324	124		SEMINATIVO		0	1	80	OCCUPATO/ CONDOTTO	€ 0,00	*			€ 2,00	€ 1,07	€ 150,00			€ 0,00	
1937	ROMA	TENUTA CASTEL DI GUIDO	324	125		SEMINATIVO		0	0	23	OCCUPATO/ CONDOTTO	€ 0,00	*			€ 0,19	€ 0,09	€ 14,25			€ 0,00	
1938	ROMA	TENUTA CASTEL DI GUIDO	324	126		BOSCO CEDUO		0	0	3	OCCUPATO/ CONDOTTO	€ 0,00	*			€ 0,01	€ 0,01	€ 0,75			€ 0,00	
1939	ROMA	TENUTA CASTEL DI GUIDO	324	127		FU D ACCERT		0	2	72	OCCUPATO/ CONDOTTO	€ 0,00	*			€ 0,00	€ 0,00	€ 0,00			€ 0,00	
1940	ROMA	TENUTA CASTEL DI GUIDO	324	128		FU D ACCERT		0	3	7	OCCUPATO/ CONDOTTO	€ 0,00	*			€ 0,00	€ 0,00	€ 0,00			€ 0,00	
1941	ROMA	TENUTA CASTEL DI GUIDO	324	129		FU D ACCERT		0	1	94	OCCUPATO/ CONDOTTO	€ 0,00	*			€ 0,00	€ 0,00	€ 0,00			€ 0,00	
1942	ROMA	TENUTA CASTEL DI GUIDO	324	130		FU D ACCERT		0	0	36	OCCUPATO/ CONDOTTO	€ 0,00	*			€ 0,00	€ 0,00	€ 0,00			€ 0,00	
1943	ROMA	TENUTA CASTEL DI GUIDO	324	131		FU D ACCERT		0	0	27	OCCUPATO/ CONDOTTO	€ 0,00	*			€ 0,00	€ 0,00	€ 0,00			€ 0,00	
1944	ROMA	TENUTA CASTEL DI GUIDO	324	132		FU D ACCERT		0	2	73	OCCUPATO/ CONDOTTO	€ 0,00	*			€ 0,00	€ 0,00	€ 0,00			€ 0,00	
1945	ROMA	TENUTA CASTEL DI GUIDO	324	133		FU D ACCERT		0	3	81	OCCUPATO/ CONDOTTO	€ 0,00	*			€ 0,00	€ 0,00	€ 0,00			€ 0,00	
1946	ROMA	TENUTA CASTEL DI GUIDO	324	134		FU D ACCERT		0	6	50	OCCUPATO/ CONDOTTO	€ 0,00	*			€ 0,00	€ 0,00	€ 0,00			€ 0,00	
1947	ROMA	TENUTA CASTEL DI GUIDO	324	136				0	1	87	OCCUPATO/ CONDOTTO	€ 0,00	*			€ 0,00	€ 0,00	€ 0,00			€ 0,00	

PATRIMONIO DISPONIBILE COMMA 5 EX ASL TERRENI

N	Comune	Identificativi Indirizzo Catastale	Identificativi catastali				Classe	Estensione			Utilizzo del bene	Concessione /Ind. Occup. (annuo)	*	Decorrenza/Termine Contratto	Durata del contratto	Reddito Dominicale (Euro)	Reddito Agrario (Euro)	Valore Catastale (Euro)	Valore indicativo di mercato (Euro)	Metodo Estimativo	Spese Incrementative	Valore Contabile
			Foglio	Particella		Qualità		Ha Ettaro	A Ara	Ca Centiara												
1948	ROMA	TENUTA CASTEL DI GUIDO	324	137		FU D ACCERT		0	0	9	OCCUPATO/ CONDOTTO	€ 0,00	*			€ 0,00	€ 0,00	€ 0,00			€ 0,00	
1949	ROMA	TENUTA CASTEL DI GUIDO	324	143		SEMINATIVO		1	4	49	OCCUPATO/ CONDOTTO	€ 0,00	*			€ 1.452,57	€ 648,47	€ 108.942,75			€ 0,00	
1950	ROMA	TENUTA CASTEL DI GUIDO	324	144		ENTE URBANO		0	0	90	OCCUPATO/ CONDOTTO	€ 0,00	*			€ 0,00	€ 0,00	€ 0,00			€ 0,00	
1951	ROMA	TENUTA CASTEL DI GUIDO	324	145		SEMINATIVO		1	48	12	OCCUPATO/ CONDOTTO	€ 0,00	*			€ 1.362,41	€ 729,41	€ 102.180,75			€ 0,00	
1952	ROMA	TENUTA MALAGROTTA	325	26		PASCOLO		2	38	0	OCCUPATO/	€ 0,00	*			€ 256,21	€ 163,13	€ 19.215,75			€ 0,00	
1953	ROMA	TENUTA MALAGROTTA	325	27		PASCOLO		0	37	0	OCCUPATO/ CONDOTTO	€ 0,00	*			€ 2,08	€ 1,34	€ 156,00			€ 0,00	
1954	ROMA	TENUTA MALAGROTTA	325	28		PASCOLO		1	28	0	OCCUPATO/ CONDOTTO	€ 0,00	*			€ 57,96	€ 31,05	€ 4.347,00			€ 0,00	
1955	ROMA	TENUTA MALAGROTTA	325	29		BOSCO CEDUO		0	61	10	OCCUPATO/ CONDOTTO	€ 0,00	*			€ 5,30	€ 1,58	€ 397,50			€ 0,00	
1956	ROMA	TENUTA MALAGROTTA	325	30		BOSCO CEDUO		0	23	20	OCCUPATO/ CONDOTTO	€ 0,00	*			€ 2,01	€ 0,60	€ 150,75			€ 0,00	
1957	ROMA	TENUTA MALAGROTTA	325	31		PASCOLO		0	22	80	OCCUPATO/ CONDOTTO	€ 0,00	*			€ 1,28	€ 0,82	€ 96,00			€ 0,00	
1958	ROMA	TENUTA MALAGROTTA	325	32		SEMINATIVO		0	47	60	OCCUPATO/ CONDOTTO	€ 0,00	*			€ 38,20	€ 18,44	€ 2.865,00			€ 0,00	
1959	ROMA	TENUTA MALAGROTTA	325	33		PASCCESPUG		0	75	60	OCCUPATO/ CONDOTTO	€ 0,00	*			€ 4,21	€ 4,28	€ 315,75			€ 0,00	
1960	ROMA	TENUTA MALAGROTTA	325	34		PRATO		1	20	80	OCCUPATO/ CONDOTTO	€ 0,00	*			€ 327,62	€ 187,70	€ 24.571,50			€ 0,00	
1961	ROMA	TENUTA MALAGROTTA	325	35		PASCCESPUG		1	26	80	OCCUPATO/ CONDOTTO	€ 0,00	*			€ 12,37	€ 12,57	€ 927,75			€ 0,00	
1962	ROMA	TENUTA MALAGROTTA	325	36		PASCOLO		1	86	0	OCCUPATO/ CONDOTTO	€ 0,00	*			€ 162,16	€ 103,25	€ 12.162,00			€ 0,00	
1963	ROMA	TENUTA MALAGROTTA	325	37		PASCOLO		1	6	40	OCCUPATO/ CONDOTTO	€ 0,00	*			€ 16,06	€ 10,35	€ 1.204,50			€ 0,00	
1964	ROMA	TENUTA MALAGROTTA	325	38		SEMINATIVO		0	38	60	OCCUPATO/ CONDOTTO	€ 0,00	*			€ 30,98	€ 14,95	€ 2.323,50			€ 0,00	
1965	ROMA	TENUTA MALAGROTTA	325	39		PASCOLO		1	10	0	OCCUPATO/ CONDOTTO	€ 0,00	*			€ 31,41	€ 20,25	€ 2.355,75			€ 0,00	
1966	ROMA	TENUTA MALAGROTTA	325	40		SEMINATIVO		3	18	50	OCCUPATO/ CONDOTTO	€ 0,00	*			€ 1.916,95	€ 925,17	€ 143.771,25			€ 0,00	
1967	ROMA	TENUTA MALAGROTTA	325	41		PASCOLO		0	80	50	OCCUPATO/ CONDOTTO	€ 0,00	*			€ 4,52	€ 2,91	€ 339,00			€ 0,00	
1968	ROMA	TENUTA MALAGROTTA	325	42		PASCOLO		0	55	50	OCCUPATO/ CONDOTTO	€ 0,00	*			€ 3,11	€ 2,01	€ 233,25			€ 0,00	
1969	ROMA	TENUTA MALAGROTTA	325	43	AA	PRATO		0	40	11	OCCUPATO/ CONDOTTO	€ 0,00	*			€ 12,71	€ 6,21	€ 953,25			€ 0,00	
1970	ROMA	TENUTA MALAGROTTA	325	43	AB	PASCOLO		0	36	9	OCCUPATO/ CONDOTTO	€ 0,00	*			€ 2,02	€ 1,30	€ 151,50			€ 0,00	
1971	ROMA	TENUTA MALAGROTTA	325	44	AA	PRATO		0	23	0	OCCUPATO/ CONDOTTO	€ 0,00	*			€ 7,29	€ 3,56	€ 546,75			€ 0,00	
1972	ROMA	TENUTA MALAGROTTA	325	44	AB	PASCOLO		0	20	0	OCCUPATO/ CONDOTTO	€ 0,00	*			€ 1,12	€ 0,72	€ 84,00			€ 0,00	
1973	ROMA	TENUTA MALAGROTTA	325	45	AA	PRATO		1	74	0	OCCUPATO/ CONDOTTO	€ 0,00	*			€ 311,78	€ 152,46	€ 23.383,50			€ 0,00	
1974	ROMA	TENUTA MALAGROTTA	325	45	AB	PASCOLO		0	51	95	OCCUPATO/ CONDOTTO	€ 0,00	*			€ 56,81	€ 36,17	€ 4.260,75			€ 0,00	
1975	ROMA	TENUTA MALAGROTTA	325	46		SEMINATIVO		0	56	40	OCCUPATO/ CONDOTTO	€ 0,00	*			€ 62,57	€ 33,50	€ 4.692,75			€ 0,00	
1976	ROMA	TENUTA MALAGROTTA	325	47		PASCCESPUG		0	31	0	OCCUPATO/ CONDOTTO	€ 0,00	*			€ 15,07	€ 10,90	€ 1.130,25			€ 0,00	
1977	ROMA	TENUTA MALAGROTTA	325	48		PASCCESPUG		0	49	20	OCCUPATO/ CONDOTTO	€ 0,00	*			€ 1,25	€ 1,27	€ 93,75			€ 0,00	
1978	ROMA	TENUTA MALAGROTTA	325	49		PASCOLO		0	32	80	OCCUPATO/ CONDOTTO	€ 0,00	*			€ 11,94	€ 7,69	€ 895,50			€ 0,00	
1979	ROMA	TENUTA MALAGROTTA	325	50		SEMINATIVO		5	67	30	OCCUPATO/ CONDOTTO	€ 0,00	*			€ 4.428,04	€ 2.137,09	€ 332.103,00			€ 0,00	
1980	ROMA	TENUTA MALAGROTTA	325	51		PASCCESPUG		0	56	40	OCCUPATO/ CONDOTTO	€ 0,00	*			€ 1,43	€ 1,46	€ 107,25			€ 0,00	
1981	ROMA	TENUTA MALAGROTTA	325	52		SEMINATIVO		0	71	40	OCCUPATO/ CONDOTTO	€ 0,00	*			€ 418,46	€ 201,96	€ 31.384,50			€ 0,00	
1982	ROMA	TENUTA MALAGROTTA	325	53		SEMINATIVO		1	5	0	OCCUPATO/ CONDOTTO	€ 0,00	*			€ 594,01	€ 259,91	€ 44.550,75			€ 0,00	
1983	ROMA	TENUTA MALAGROTTA	325	54	AA	SEMINATIVO		0	23	52	OCCUPATO/ CONDOTTO	€ 0,00	*			€ 125,93	€ 67,42	€ 9.444,75			€ 0,00	
1984	ROMA	TENUTA MALAGROTTA	325	54	AB	PRATO		0	41	28	OCCUPATO/ CONDOTTO	€ 0,00	*			€ 13,08	€ 6,40	€ 981,00			€ 0,00	
1985	ROMA	TENUTA MALAGROTTA	325	55		SEMINATIVO		0	35	60	OCCUPATO/ CONDOTTO	€ 0,00	*			€ 245,47	€ 118,37	€ 18.410,25			€ 0,00	
1986	ROMA	TENUTA MALAGROTTA	325	56		SEMINATIVO		1	63	60	LIBERO	€ 0,00				€ 515,19	€ 225,42	€ 38.639,25			€ 0,00	
1987	ROMA	TENUTA MALAGROTTA	325	57	AA	SEMINATIVO		0	15	0	OCCUPATO/ CONDOTTO	€ 0,00	*			€ 16,64	€ 8,91	€ 1.248,00			€ 0,00	
1988	ROMA	TENUTA MALAGROTTA	325	57	AB	PRATO		0	10	0	OCCUPATO/ CONDOTTO	€ 0,00	*			€ 31,68	€ 15,49	€ 2.376,00			€ 0,00	
1989	ROMA	TENUTA MALAGROTTA	325	57	AC	PASCCESPUG		0	17	0	OCCUPATO/ CONDOTTO	€ 0,00	*			€ 0,43	€ 0,44	€ 32,25			€ 0,00	
1990	ROMA	TENUTA MALAGROTTA	325	60		PASCCESPUG		0	52	10	OCCUPATO	€ 981,37		01/10/1965 - 05/05/1997		€ 3,61	€ 3,67	€ 270,75			€ 0,00	
1991	ROMA	TENUTA MALAGROTTA	325	61		PASCCESPUG		0	75	40	OCCUPATO/ CONDOTTO	€ 0,00	*			€ 1,92	€ 1,95	€ 144,00			€ 0,00	
1992	ROMA	TENUTA MALAGROTTA	325	62		PASCOLO		0	21	10	OCCUPATO/ CONDOTTO	€ 0,00	*			€ 6,23	€ 4,02	€ 467,25			€ 0,00	
1993	ROMA	TENUTA MALAGROTTA	325	63	AA	SEMINATIVO		0	50	0	OCCUPATO/ CONDOTTO	€ 0,00	*			€ 354,99	€ 190,06	€ 26.624,25			€ 0,00	
1994	ROMA	TENUTA MALAGROTTA	325	63	AB	PRATO		1	90	0	OCCUPATO/ CONDOTTO	€ 0,00	*			€ 602,01	€ 294,38	€ 45.150,75			€ 0,00	

PATRIMONIO DISPONIBILE COMMA 5 EX ASL TERRENI

N	Comune	Identificativi Indirizzo Catastale	Identificativi catastali				Classe	Estensione			Utilizzo del bene	Concessione /Ind. Occup. (annuo)	*	Decorrenza/Termine Contratto	Durata del contratto	Reddito Dominicale (Euro)	Reddito Agrario (Euro)	Valore Catastale (Euro)	Valore indicativo di mercato (Euro)	Metodo Estimativo	Spese Incrementative	Valore Contabile
			Foglio	Particella		Qualità		Ha Ettaro	A Ara	Ca Centiara												
1995	ROMA	TENUTA MALAGROTTA	325	63	AC	PASCOLO		0	85	50	OCCUPATO/ CONDOTTO	€ 0,00	*			€ 38,65	€ 20,71	€ 2.898,75			€ 0,00	
1996	ROMA	TENUTA MALAGROTTA	325	64	AA	SEMINATIVO		0	72	20	OCCUPATO/ CONDOTTO	€ 0,00	*			€ 0,00	€ 0,00	€ 0,00			€ 0,00	
1997	ROMA	TENUTA MALAGROTTA	325	64	AB	PASCOLO		0	16	20	OCCUPATO/ CONDOTTO	€ 0,00	*			€ 0,91	€ 0,59	€ 68,25			€ 0,00	
1998	ROMA	TENUTA MALAGROTTA	325	65	AA	SEMINATIVO		0	20	0	OCCUPATO	€ 676,35		01/10/1948 - 10/11/1995		€ 221,87	€ 118,79	€ 16.640,25			€ 0,00	
1999	ROMA	TENUTA MALAGROTTA	325	65	AB	PASCOLO		0	13	70	OCCUPATO/ CONDOTTO	€ 0,00	*			€ 0,77	€ 0,50	€ 57,75			€ 0,00	
2000	ROMA	TENUTA MALAGROTTA	325	67	AA	SEMINATIVO		0	90	0	OCCUPATO	€ 1.344,21				€ 798,73	€ 427,63	€ 59.904,75			€ 0,00	
2001	ROMA	TENUTA MALAGROTTA	325	67	AB	PRATO		1	8	70	OCCUPATO/ CONDOTTO	€ 0,00	*			€ 319,60	€ 156,19	€ 23.970,00			€ 0,00	
2002	ROMA	TENUTA MALAGROTTA	325	68	AA	SEMINATIVO		0	80	0	OCCUPATO/ CONDOTTO	€ 0,00	*			€ 787,64	€ 421,69	€ 59.073,00			€ 0,00	
2003	ROMA	TENUTA MALAGROTTA	325	68	AB	PASCOLO		0	35	40	OCCUPATO/ CONDOTTO	€ 0,00	*			€ 10,88	€ 5,83	€ 816,00			€ 0,00	
2004	ROMA	TENUTA MALAGROTTA	325	69		SEMINATIVO		0	68	40	OCCUPATO/ CONDOTTO	€ 0,00	*			€ 199,36	€ 96,22	€ 14.952,00			€ 0,00	
2005	ROMA	TENUTA MALAGROTTA	325	70		SEMINATIVO		0	38	50	OCCUPATO/ CONDOTTO	€ 0,00	*			€ 103,13	€ 49,77	€ 7.734,75			€ 0,00	
2006	ROMA	TENUTA MALAGROTTA	325	71	AA	SEMINATIVO		0	90	0	OCCUPATO/ CONDOTTO	€ 0,00	*			€ 698,89	€ 374,17	€ 52.416,75			€ 0,00	
2007	ROMA	TENUTA MALAGROTTA	325	71	AB	PASCOLO		0	77	50	OCCUPATO/ CONDOTTO	€ 0,00	*			€ 14,44	€ 9,31	€ 1.083,00			€ 0,00	
2008	ROMA	TENUTA MALAGROTTA	325	72		SEMIN IRRIG		0	47	0	CONDOTTO	€ 2.739,26		11/11/2002 - 10/11/2022	20 ANNI	€ 99,00	€ 40,05	€ 7.425,00			€ 0,00	
2009	ROMA	TENUTA MALAGROTTA	325	73		ORTO IRRIG		2	88	80	OCCUPATO/ CONDOTTO	€ 0,00	*			€ 10.244,63	€ 4.563,46	€ 768.347,25			€ 0,00	
2010	ROMA	TENUTA MALAGROTTA	325	80		FU D ACCERT		0	65	0	OCCUPATO/ CONDOTTO	€ 0,00	*			€ 0,00	€ 0,00	€ 0,00			€ 0,00	
2011	ROMA	TENUTA MALAGROTTA	325	81		SEMINATIVO		0	3	0	OCCUPATO/ CONDOTTO	€ 0,00	*			€ 3,41	€ 1,78	€ 255,75			€ 0,00	
2012	ROMA	TENUTA MALAGROTTA	325	82		FU D ACCERT		0	30	40	OCCUPATO/ CONDOTTO	€ 0,00	*			€ 0,00	€ 0,00	€ 0,00			€ 0,00	
2013	ROMA	TENUTA MALAGROTTA	325	83		SEMINATIVO		0	37	70	OCCUPATO/ CONDOTTO	€ 0,00	*			€ 30,26	€ 14,60	€ 2.269,50	€ 24.833.194,66	AGRICONSULTING 2006	€ 0,00	€ 24.833.194,66
2014	ROMA	TENUTA MALAGROTTA	325	84		SEMINATIVO		0	5	20	LIBERO	€ 0,00				€ 5,77	€ 3,09	€ 432,75			€ 0,00	
2015	ROMA	TENUTA MALAGROTTA	325	90		SEMINATIVO		0	31	10	OCCUPATO/ CONDOTTO	€ 0,00	*			€ 234,18	€ 125,38	€ 17.563,50			€ 0,00	
2016	ROMA	TENUTA MALAGROTTA	325	91		SEMINATIVO		0	14	80	LIBERO	€ 0,00				€ 16,42	€ 8,79	€ 1.231,50			€ 0,00	
2017	ROMA	TENUTA MALAGROTTA	325	127		PASCOLO		0	58	80	OCCUPATO/ CONDOTTO	€ 0,00	*			€ 12,91	€ 6,92	€ 968,25			€ 0,00	
2018	ROMA	TENUTA MALAGROTTA	325	128		PASCOLO		0	83	60	OCCUPATO/ CONDOTTO	€ 0,00	*			€ 61,92	€ 33,17	€ 4.644,00			€ 0,00	
2019	ROMA	TENUTA MALAGROTTA	325	129		PRATO		1	4	0	OCCUPATO/ CONDOTTO	€ 0,00	*			€ 140,81	€ 80,67	€ 10.560,75			€ 0,00	
2020	ROMA	TENUTA MALAGROTTA	325	130		PASCOLO		0	94	80	OCCUPATO/ CONDOTTO	€ 0,00	*			€ 99,95	€ 63,64	€ 7.496,25			€ 0,00	
2021	ROMA	TENUTA MALAGROTTA	325	131		PASCOLOARB		0	57	20	OCCUPATO/ CONDOTTO	€ 0,00	*			€ 16,53	€ 12,92	€ 1.239,75			€ 0,00	
2022	ROMA	TENUTA MALAGROTTA	325	132		SEMINATIVO		0	10	40	OCCUPATO/ CONDOTTO	€ 0,00	*			€ 80,58	€ 38,89	€ 6.043,50			€ 0,00	
2023	ROMA	TENUTA MALAGROTTA	325	133		ENTE URBANO		0	85	8	OCCUPATO/ CONDOTTO	€ 0,00	*			€ 0,00	€ 0,00	€ 0,00			€ 0,00	
2024	ROMA	TENUTA MALAGROTTA	325	134		PASCOLO		0	49	60	OCCUPATO/ CONDOTTO	€ 0,00	*			€ 6,84	€ 4,35	€ 513,00			€ 0,00	
2025	ROMA	TENUTA MALAGROTTA	325	135		FABB RURALE		0	81	70	OCCUPATO/ CONDOTTO	€ 0,00	*			€ 0,00	€ 0,00	€ 0,00			€ 0,00	
2026	ROMA	TENUTA MALAGROTTA	325	136		FABB RURALE		0	1	90	OCCUPATO/ CONDOTTO	€ 0,00	*			€ 0,00	€ 0,00	€ 0,00			€ 0,00	
2027	ROMA	TENUTA MALAGROTTA	325	137		FABB RURALE		0	0	40	OCCUPATO/ CONDOTTO	€ 0,00	*			€ 0,00	€ 0,00	€ 0,00			€ 0,00	
2028	ROMA	TENUTA MALAGROTTA	325	138		SEMINATIVO		0	30	40	OCCUPATO/ CONDOTTO	€ 0,00	*			€ 233,41	€ 124,96	€ 17.505,75			€ 0,00	
2029	ROMA	TENUTA MALAGROTTA	325	139		PASCCESPUG		0	38	90	OCCUPATO/ CONDOTTO	€ 0,00	*			€ 0,99	€ 1,00	€ 74,25			€ 0,00	
2030	ROMA	TENUTA MALAGROTTA	325	140		SEMINATIVO		0	29	60	OCCUPATO/ CONDOTTO	€ 0,00	*			€ 168,22	€ 81,19	€ 12.616,50			€ 0,00	
2031	ROMA	TENUTA MALAGROTTA	325	141		FABB RURALE		0	3	80	OCCUPATO/ CONDOTTO	€ 0,00	*			€ 0,00	€ 0,00	€ 0,00			€ 0,00	
2032	ROMA	TENUTA MALAGROTTA	325	142	AA	SEMINATIVO		0	82	0	OCCUPATO/ CONDOTTO	€ 0,00	*			€ 53,23	€ 23,29	€ 3.992,25			€ 0,00	
2033	ROMA	TENUTA MALAGROTTA	325	142	AB	PASCOLOARB		0	30	0	OCCUPATO/ CONDOTTO	€ 0,00	*			€ 3,37	€ 2,67	€ 252,75			€ 0,00	
2034	ROMA	TENUTA MALAGROTTA	325	144		SEMINATIVO		0	2	10	RUDERI	€ 0,00				€ 1,69	€ 0,81	€ 126,75			€ 0,00	
2035	ROMA	TENUTA MALAGROTTA	325	145		AREA FAB DM		0	2	80	OCCUPATO/ CONDOTTO	€ 0,00	*			€ 0,00	€ 0,00	€ 0,00			€ 0,00	
2036	ROMA	TENUTA MALAGROTTA	325	146		FABB RURALE		0	1	10	OCCUPATO/ CONDOTTO	€ 0,00	*			€ 0,00	€ 0,00	€ 0,00			€ 0,00	
2037	ROMA	TENUTA MALAGROTTA	325	148		FABB RURALE		0	0	50	OCCUPATO/ CONDOTTO	€ 0,00	*			€ 0,00	€ 0,00	€ 0,00			€ 0,00	
2038	ROMA	TENUTA MALAGROTTA	325	149		FABB RURALE		0	2	90	OCCUPATO/ CONDOTTO	€ 0,00	*			€ 0,00	€ 0,00	€ 0,00			€ 0,00	
2039	ROMA	TENUTA MALAGROTTA	325	150	AA	VIGNETO		0	7	60	OCCUPATO/ CONDOTTO	€ 0,00	*			€ 11,54	€ 6,08	€ 865,50			€ 0,00	
2040	ROMA	TENUTA MALAGROTTA	325	150	AB	SEMINATIVO		0	20	0	OCCUPATO/ CONDOTTO	€ 0,00	*			€ 122,03	€ 65,33	€ 9.152,25			€ 0,00	
2041	ROMA	TENUTA MALAGROTTA	325	152		SEMINATIVO		0	16	80	RUDERI	€ 0,00				€ 13,48	€ 6,51	€ 1.011,00			€ 0,00	
2042	ROMA	TENUTA MALAGROTTA	325	153		PASCOLO		0	28	80	RUDERI	€ 0,00				€ 3,97	€ 2,53	€ 297,75			€ 0,00	
2043	ROMA	TENUTA MALAGROTTA	325	154		PASCCESPUG		0	10	40	RUDERI	€ 0,00				€ 1,17	€ 0,70	€ 87,75			€ 0,00	
2044	ROMA	TENUTA MALAGROTTA	325	155		FU D ACCERT		0	39	0	OCCUPATO/ CONDOTTO	€ 0,00	*			€ 0,00	€ 0,00	€ 0,00			€ 0,00	

PATRIMONIO DISPONIBILE COMMA 5 EX ASL TERRENI

N	Comune	Identificativi Indirizzo Catastale	Identificativi catastali				Classe	Estensione			Utilizzo del bene	Concessione /Ind. Occup. (annuo)	*	Decorrenza/Termine Contratto	Durata del contratto	Reddito Dominicale (Euro)	Reddito Agrario (Euro)	Valore Catastale (Euro)	Valore indicativo di mercato (Euro)	Metodo Estimativo	Spese Incrementative	Valore Contabile
			Foglio	Particella		Qualità		Ha Ettaro	A Ara	Ca Centiara												
2045	ROMA	TENUTA MALAGROTTA	325	156		FABB RURALE		0	1	0	OCCUPATO/ CONDOTTO	€ 0,00	*			€ 0,00	€ 0,00	€ 0,00			€ 0,00	
2046	ROMA	TENUTA MALAGROTTA	325	161		SEMINATIVO		0	87	50	OCCUPATO/ CONDOTTO	€ 0,00	*			€ 97,07	€ 51,97	€ 7.280,25			€ 0,00	
2047	ROMA	TENUTA MALAGROTTA	325	162		SEMINATIVO		0	56	80	OCCUPATO/ CONDOTTO	€ 0,00	*			€ 63,01	€ 33,73	€ 4.725,75			€ 0,00	
2048	ROMA	TENUTA MALAGROTTA	325	163		SEMINATIVO		0	23	40	OCCUPATO	€ 386,46				€ 25,96	€ 13,90	€ 1.947,00			€ 0,00	
2049	ROMA	TENUTA MALAGROTTA	325	164		ENTE URBANO		0	59	86	OCCUPATO/ CONDOTTO	€ 0,00	*			€ 0,00	€ 0,00	€ 0,00			€ 0,00	
2050	ROMA	TENUTA MALAGROTTA	325	167		PASCCESPUG		0	26	80	OCCUPATO/ CONDOTTO	€ 0,00	*			€ 2,97	€ 3,02	€ 222,75			€ 0,00	
2051	ROMA	TENUTA MALAGROTTA	325	172		ENTE URBANO		0	0	0	OCCUPATO/ CONDOTTO	€ 0,00	*			€ 0,00	€ 0,00	€ 0,00			€ 0,00	
2052	ROMA	TENUTA MALAGROTTA	325	173		ENTE URBANO		0	0	28	OCCUPATO/ CONDOTTO	€ 0,00	*			€ 0,00	€ 0,00	€ 0,00			€ 0,00	
2053	ROMA	TENUTA MALAGROTTA	325	174		ENTE URBANO		0	0	14	OCCUPATO/ CONDOTTO	€ 0,00	*			€ 0,00	€ 0,00	€ 0,00			€ 0,00	
2054	ROMA	TENUTA MALAGROTTA	325	175		ENTE URBANO		0	0	23	OCCUPATO/ CONDOTTO	€ 0,00	*			€ 0,00	€ 0,00	€ 0,00			€ 0,00	
2055	ROMA	TENUTA MALAGROTTA	325	179		ENTE URBANO		0	10	13	OCCUPATO/ CONDOTTO	€ 0,00	*			€ 0,00	€ 0,00	€ 0,00			€ 0,00	
2056	ROMA	TENUTA MALAGROTTA	325	187		ENTE URBANO		0	0	0	OCCUPATO	€ 6.346,32				€ 0,00	€ 0,00	€ 0,00			€ 0,00	
2057	ROMA	TENUTA MALAGROTTA	325	188		ENTE URBANO		0	0	20	OCCUPATO/ CONDOTTO	€ 0,00	*			€ 0,00	€ 0,00	€ 0,00			€ 0,00	
2058	ROMA	TENUTA MALAGROTTA	325	189		ENTE URBANO		0	0	6	OCCUPATO/ CONDOTTO	€ 0,00	*			€ 0,00	€ 0,00	€ 0,00			€ 0,00	
2059	ROMA	TENUTA MALAGROTTA	325	190	AA	SEMINATIVO	2	0	64	0	OCCUPATO/ CONDOTTO	€ 0,00	*			€ 72,72	€ 38,01	€ 5.454,00			€ 0,00	
2060	ROMA	TENUTA MALAGROTTA	325	190	AB	SEMINATIVO	3	1	64	22	OCCUPATO/ CONDOTTO	€ 0,00	*			€ 11,87	€ 5,94	€ 890,25			€ 0,00	
2061	ROMA	TENUTA MALAGROTTA	325	191		FU D ACCERT		0	0	19	OCCUPATO/ CONDOTTO	€ 0,00	*			€ 0,00	€ 0,00	€ 0,00			€ 0,00	
2062	ROMA	TENUTA MALAGROTTA	325	192		ENTE URBANO		0	0	29	OCCUPATO/ CONDOTTO	€ 0,00	*			€ 0,00	€ 0,00	€ 0,00			€ 0,00	
2063	ROMA	TENUTA MALAGROTTA	325	193		ENTE URBANO	1	0	2	35	OCCUPATO/ CONDOTTO	€ 0,00	*			€ 0,36	€ 0,21	€ 27,00			€ 0,00	
2064	ROMA	TENUTA MALAGROTTA	325	194	AA	SEMINATIVO	2	4	70	0	OCCUPATO/ CONDOTTO	€ 0,00	*			€ 1.670,22	€ 873,07	€ 125.266,50			€ 0,00	
2065	ROMA	TENUTA MALAGROTTA	325	194	AB	PRATO	3	3	60	0	OCCUPATO/ CONDOTTO	€ 0,00	*			€ 120,85	€ 55,78	€ 9.063,75			€ 0,00	
2066	ROMA	TENUTA MALAGROTTA	325	194	AC	PASCOLO	1	5	84	34	OCCUPATO/ CONDOTTO	€ 0,00	*			€ 90,54	€ 51,30	€ 6.790,50			€ 0,00	
2067	ROMA	TENUTA MALAGROTTA	325	195		PASCOLO	1	0	2	37	OCCUPATO/ CONDOTTO	€ 0,00	*			€ 0,37	€ 0,21	€ 27,75			€ 0,00	
2068	ROMA	TENUTA MALAGROTTA	325	196		PASCCESPUG	3	0	43	97	OCCUPATO/ CONDOTTO	€ 0,00	*			€ 1,82	€ 1,12	€ 136,50			€ 0,00	
2069	ROMA	TENUTA MALAGROTTA	325	197		PASCCESPUG	3	5	31	21	OCCUPATO/ CONDOTTO	€ 0,00	*			€ 21,95	€ 13,72	€ 1.646,25			€ 0,00	
2070	ROMA	TENUTA MALAGROTTA	325	198		PRATO	3	0	39	69	OCCUPATO/ CONDOTTO	€ 0,00	*			€ 13,32	€ 6,15	€ 999,00			€ 0,00	
2071	ROMA	TENUTA MALAGROTTA	325	199	AA	SEMINATIVO	2	3	60	0	OCCUPATO/ CONDOTTO	€ 0,00	*			€ 409,03	€ 213,81	€ 30.677,25			€ 0,00	
2072	ROMA	TENUTA MALAGROTTA	325	199	AB	PRATO	3	3	30	61	OCCUPATO/ CONDOTTO	€ 0,00	*			€ 446,68	€ 206,16	€ 33.501,00			€ 0,00	
2073	ROMA	TENUTA MALAGROTTA	325	200		FU D ACCERT		0	1	92	OCCUPATO/ CONDOTTO	€ 0,00	*			€ 0,00	€ 0,00	€ 0,00			€ 0,00	
2074	ROMA	TENUTA MALAGROTTA	325	201		FU D ACCERT		0	3	93	OCCUPATO/ CONDOTTO	€ 0,00	*			€ 0,00	€ 0,00	€ 0,00			€ 0,00	
2075	ROMA	TENUTA MALAGROTTA	325	202		FU D ACCERT		0	0	46	OCCUPATO/ CONDOTTO	€ 0,00	*			€ 0,00	€ 0,00	€ 0,00			€ 0,00	
2076	ROMA	TENUTA MALAGROTTA	325	203		FONTANILE		0	0	14	OCCUPATO/ CONDOTTO	€ 0,00	*			€ 0,00	€ 0,00	€ 0,00			€ 0,00	
2077	ROMA	TENUTA MALAGROTTA	325	204		FU D ACCERT		0	0	67	OCCUPATO/ CONDOTTO	€ 0,00	*			€ 0,00	€ 0,00	€ 0,00			€ 0,00	
2078	ROMA	TENUTA CASTEL DI GUIDO	326	1		SEMINATIVO		1	31	93	OCCUPATO/ CONDOTTO	€ 0,00	*			€ 645,56	€ 345,62	€ 48.417,00			€ 0,00	
2079	ROMA	TENUTA CASTEL DI GUIDO	326	2	AA	SEMINATIVO		0	45	0	OCCUPATO/ CONDOTTO	€ 0,00	*			€ 249,60	€ 133,63	€ 18.720,00			€ 0,00	
2080	ROMA	TENUTA CASTEL DI GUIDO	326	2	AB	PRATO		0	52	70	OCCUPATO/ CONDOTTO	€ 0,00	*			€ 9,96	€ 5,44	€ 747,00			€ 0,00	
2081	ROMA	TENUTA CASTEL DI GUIDO	326	3		PASCOLO		0	77	90	OCCUPATO/ CONDOTTO	€ 0,00	*			€ 14,46	€ 9,32	€ 1.084,50			€ 0,00	
2082	ROMA	TENUTA CASTEL DI GUIDO	326	4	AA	SEMINATIVO		0	10	0	OCCUPATO/ CONDOTTO	€ 0,00	*			€ 11,09	€ 5,94	€ 831,75			€ 0,00	
2083	ROMA	TENUTA CASTEL DI GUIDO	326	4	AB	PASCOLOARB		0	30	0	OCCUPATO/ CONDOTTO	€ 0,00	*			€ 13,48	€ 10,54	€ 1.011,00			€ 0,00	
2084	ROMA	TENUTA CASTEL DI GUIDO	326	4	AC	BOSCO CEDUO		0	46	40	OCCUPATO/ CONDOTTO	€ 0,00	*			€ 1,03	€ 1,20	€ 77,25			€ 0,00	
2085	ROMA	TENUTA CASTEL DI GUIDO	326	5	AA	SEMINATIVO		0	50	0	OCCUPATO/ CONDOTTO	€ 0,00	*			€ 55,47	€ 29,70	€ 4.160,25			€ 0,00	
2086	ROMA	TENUTA CASTEL DI GUIDO	326	5	AB	ORTO IRRIG		0	30	0	OCCUPATO/ CONDOTTO	€ 0,00	*			€ 113,04	€ 50,35	€ 8.478,00			€ 0,00	
2087	ROMA	TENUTA CASTEL DI GUIDO	326	5	AC	PASCOLOARB		0	80	0	OCCUPATO/ CONDOTTO	€ 0,00	*			€ 8,99	€ 7,02	€ 674,25			€ 0,00	
2088	ROMA	TENUTA CASTEL DI GUIDO	326	5	AD	PRATO		0	55	10	OCCUPATO/ CONDOTTO	€ 0,00	*			€ 17,46	€ 8,54	€ 1.309,50			€ 0,00	
2089	ROMA	TENUTA CASTEL DI GUIDO	326	6		SEMINATIVO		0	35	0	OCCUPATO/ CONDOTTO	€ 0,00	*			€ 100,32	€ 48,42	€ 7.524,00			€ 0,00	
2090	ROMA	TENUTA CASTEL DI GUIDO	326	7		SEMINATIVO		0	19	65	CONDOTTO	€ 2.023,12		11/11/02 - 10/11/22	20 ANNI	€ 121,64	€ 65,12	€ 9.123,00			€ 0,00	
2091	ROMA	TENUTA CASTEL DI GUIDO	326	8		SEMINATIVO		1	93	87	OCCUPATO/ CONDOTTO	€ 0,00	*			€ 768,55	€ 336,28	€ 57.641,25			€ 0,00	

PATRIMONIO DISPONIBILE COMMA 5 EX ASL TERRENI

N	Comune	Identificativi Indirizzo Catastale	Identificativi catastali				Classe	Estensione			Utilizzo del bene	Concessione /Ind. Occup. (annuo)	*	Decorrenza/Termine Contratto	Durata del contratto	Reddito Dominicale (Euro)	Reddito Agrario (Euro)	Valore Catastale (Euro)	Valore indicativo di mercato (Euro)	Metodo Estimativo	Spese Incrementative	Valore Contabile
			Foglio	Particella		Qualità		Ha Ettaro	A Ara	Ca Centiara												
2092	ROMA	TENUTA CASTEL DI GUIDO	326	9		SEMIN IRRIG		1	12	84	CONDOTTO	€ 920,98		11/11/02 - 10/11/22	20 ANNI	€ 616,83	€ 249,54	€ 46.262,25			€ 0,00	
2093	ROMA	TENUTA CASTEL DI GUIDO	326	10		SEMIN IRRIG		4	0	1	OCCUPATO/ CONDOTTO	€ 0,00	*			€ 5.234,94	€ 1.729,88	€ 392.620,50			€ 0,00	
2094	ROMA	TENUTA CASTEL DI GUIDO	326	11	AA	SEMINATIVO		4	6	0	OCCUPATO/ CONDOTTO	€ 0,00	*			€ 3.827,10	€ 2.058,55	€ 287.032,50			€ 0,00	
2095	ROMA	TENUTA CASTEL DI GUIDO	326	11	AB	SEMIN IRRIG		0	91	71	OCCUPATO/ CONDOTTO	€ 0,00	*			€ 896,28	€ 356,33	€ 67.221,00			€ 0,00	
2096	ROMA	TENUTA CASTEL DI GUIDO	326	11	AC	PRATO		0	50	0	OCCUPATO/ CONDOTTO	€ 0,00	*			€ 42,29	€ 23,76	€ 3.171,75			€ 0,00	
2097	ROMA	TENUTA CASTEL DI GUIDO	326	11	AD	ORTO IRRIG		0	40	0	OCCUPATO/ CONDOTTO	€ 0,00	*			€ 827,84	€ 369,27	€ 62.088,00			€ 0,00	
2098	ROMA	TENUTA CASTEL DI GUIDO	326	11	AE	PASCOLOARB		0	40	0	OCCUPATO/ CONDOTTO	€ 0,00	*			€ 13,93	€ 11,41	€ 1.044,75			€ 0,00	
2099	ROMA	TENUTA CASTEL DI GUIDO	326	12		FU D ACCERT		0	48	97	CONDOTTO	€ 3.963,36		11/11/02 - 10/11/22	20 ANNI	€ 0,00	€ 0,00	€ 0,00			€ 0,00	
2100	ROMA	TENUTA CASTEL DI GUIDO	326	13	AA	SEMINATIVO		0	65	10	OCCUPATO/ CONDOTTO	€ 0,00	*			€ 52,25	€ 25,22	€ 3.918,75			€ 0,00	
2101	ROMA	TENUTA CASTEL DI GUIDO	326	13	AB	SEMIN IRRIG		0	45	0	OCCUPATO/ CONDOTTO	€ 0,00	*			€ 349,45	€ 138,28	€ 26.208,75			€ 0,00	
2102	ROMA	TENUTA CASTEL DI GUIDO	326	14	AA	SEMINATIVO		0	50	0	OCCUPATO/ CONDOTTO	€ 0,00	*			€ 255,15	€ 136,60	€ 19.136,25			€ 0,00	
2103	ROMA	TENUTA CASTEL DI GUIDO	326	14	AB	SEMIN IRRIG		0	79	0	OCCUPATO/ CONDOTTO	€ 0,00	*			€ 87,64	€ 34,68	€ 6.573,00			€ 0,00	
2104	ROMA	TENUTA CASTEL DI GUIDO	326	14	AC	BOSCO MISTO		0	38	0	OCCUPATO/ CONDOTTO	€ 0,00	*			€ 7,18	€ 1,18	€ 538,50			€ 0,00	
2105	ROMA	TENUTA CASTEL DI GUIDO	326	14	AD	PRATO		0	91	30	OCCUPATO/ CONDOTTO	€ 0,00	*			€ 57,44	€ 28,09	€ 4.308,00			€ 0,00	
2106	ROMA	TENUTA CASTEL DI GUIDO	326	15	AA	PASCOLOARB		0	94	1	OCCUPATO/ CONDOTTO	€ 0,00	*			€ 10,56	€ 8,25	€ 792,00			€ 0,00	
2107	ROMA	TENUTA CASTEL DI GUIDO	326	15	AB	SEMIN IRRIG		1	59	69	OCCUPATO/ CONDOTTO	€ 0,00	*			€ 1.170,09	€ 465,19	€ 87.756,75			€ 0,00	
2108	ROMA	TENUTA CASTEL DI GUIDO	326	16	AA	PRATO		0	12	0	OCCUPATO/ CONDOTTO	€ 0,00	*			€ 2,27	€ 1,24	€ 170,25			€ 0,00	
2109	ROMA	TENUTA CASTEL DI GUIDO	326	16	AB	PASCCESPUG		0	23	30	OCCUPATO/ CONDOTTO	€ 0,00	*			€ 0,59	€ 0,60	€ 44,25			€ 0,00	
2110	ROMA	TENUTA CASTEL DI GUIDO	326	17		SEMIN IRRIG		2	3	28	OCCUPATO/ CONDOTTO	€ 0,00	*			€ 1.814,48	€ 721,38	€ 136.086,00			€ 0,00	
2111	ROMA	TENUTA CASTEL DI GUIDO	326	18		PASCCESPUG		3	45	60	OCCUPATO/ CONDOTTO	€ 0,00	*			€ 236,82	€ 171,24	€ 17.761,50			€ 0,00	
2112	ROMA	TENUTA CASTEL DI GUIDO	326	20		SEMINATIVO		0	62	80	OCCUPATO/ CONDOTTO	€ 0,00	*			€ 269,35	€ 144,21	€ 20.201,25			€ 0,00	
2113	ROMA	TENUTA CASTEL DI GUIDO	326	21	AA	PRATO		0	37	0	OCCUPATO/ CONDOTTO	€ 0,00	*			€ 6,99	€ 3,82	€ 524,25			€ 0,00	
2114	ROMA	TENUTA CASTEL DI GUIDO	326	21	AB	PASCCESPUG		0	61	70	OCCUPATO/ CONDOTTO	€ 0,00	*			€ 8,43	€ 8,57	€ 632,25			€ 0,00	
2115	ROMA	TENUTA CASTEL DI GUIDO	326	22	AA	PRATO		0	20	0	OCCUPATO/ CONDOTTO	€ 0,00	*			€ 3,78	€ 2,07	€ 283,50			€ 0,00	
2116	ROMA	TENUTA CASTEL DI GUIDO	326	22	AB	PASCCESPUG		0	98	30	OCCUPATO/ CONDOTTO	€ 0,00	*			€ 2,50	€ 2,54	€ 187,50			€ 0,00	
2117	ROMA	TENUTA CASTEL DI GUIDO	326	23		SEMINATIVO		0	75	80	OCCUPATO/ CONDOTTO	€ 0,00	*			€ 683,14	€ 365,74	€ 51.235,50			€ 0,00	
2118	ROMA	TENUTA CASTEL DI GUIDO	326	24	AA	PRATO		0	56	0	OCCUPATO/ CONDOTTO	€ 0,00	*			€ 27,60	€ 15,08	€ 2.070,00			€ 0,00	
2119	ROMA	TENUTA CASTEL DI GUIDO	326	24	AB	PASCCESPUG		1	4	50	OCCUPATO/ CONDOTTO	€ 0,00	*			€ 4,94	€ 5,02	€ 370,50			€ 0,00	
2120	ROMA	TENUTA CASTEL DI GUIDO	326	25	AA	PRATO		1	39	0	OCCUPATO/ CONDOTTO	€ 0,00	*			€ 128,35	€ 70,13	€ 9.626,25			€ 0,00	
2121	ROMA	TENUTA CASTEL DI GUIDO	326	25	AB	PASCOLO		0	60	0	OCCUPATO/ CONDOTTO	€ 0,00	*			€ 52,06	€ 27,89	€ 3.904,50			€ 0,00	
2122	ROMA	TENUTA CASTEL DI GUIDO	326	26		SEMINATIVO		0	81	0	OCCUPATO/ CONDOTTO	€ 0,00	*			€ 489,22	€ 261,92	€ 36.691,50			€ 0,00	
2123	ROMA	TENUTA CASTEL DI GUIDO	326	27		SEMINATIVO		0	16	91	OCCUPATO/ CONDOTTO	€ 0,00	*			€ 13,57	€ 6,55	€ 1.017,75			€ 0,00	
2124	ROMA	TENUTA CASTEL DI GUIDO	326	29		SEMIN IRRIG		0	99	0	OCCUPATO/ CONDOTTO	€ 0,00	*			€ 310,16	€ 102,49	€ 23.262,00			€ 0,00	
2125	ROMA	TENUTA CASTEL DI GUIDO	326	30	AA	SEMINATIVO		0	34	0	OCCUPATO/ CONDOTTO	€ 0,00	*			€ 37,72	€ 20,19	€ 2.829,00			€ 0,00	
2126	ROMA	TENUTA CASTEL DI GUIDO	326	30	AB	VIGNETO		0	7	80	OCCUPATO/ CONDOTTO	€ 0,00	*			€ 7,46	€ 4,03	€ 559,50			€ 0,00	
2127	ROMA	TENUTA CASTEL DI GUIDO	326	36		VIGNETO		0	66	40	OCCUPATO/ CONDOTTO	€ 0,00	*			€ 100,82	€ 53,15	€ 7.561,50			€ 0,00	
2128	ROMA	TENUTA CASTEL DI GUIDO	326	51		FABB RURALE		0	0	60	OCCUPATO/ CONDOTTO	€ 0,00	*			€ 0,00	€ 0,00	€ 0,00			€ 0,00	
2129	ROMA	TENUTA CASTEL DI GUIDO	326	54	AA	SEMINATIVO		1	5	0	OCCUPATO/ CONDOTTO	€ 0,00	*			€ 414,07	€ 222,72	€ 31.055,25			€ 0,00	
2130	ROMA	TENUTA CASTEL DI GUIDO	326	54	AB	SEMIN IRRIG		0	48	77	OCCUPATO/ CONDOTTO	€ 0,00	*			€ 53,85	€ 21,41	€ 4.038,75			€ 0,00	
2131	ROMA	TENUTA CASTEL DI GUIDO	326	55		VIGNETO		0	15	80	OCCUPATO/ CONDOTTO	€ 0,00	*			€ 15,10	€ 8,16	€ 1.132,50			€ 0,00	
2132	ROMA	TENUTA CASTEL DI GUIDO	326	79		SEMIN IRRIG		0	36	80	OCCUPATO	€ 1.546,27		01/10/55 - 10/11/96		€ 40,63	€ 16,15	€ 3.047,25			€ 0,00	
2133	ROMA	TENUTA CASTEL DI GUIDO	326	90		SEMINATIVO		0	16	40	CONDOTTO	€ 2.707,89		11/11/02 - 10/11/22	20 ANNI	€ 118,03	€ 63,19	€ 8.852,25			€ 0,00	
2134	ROMA	TENUTA CASTEL DI GUIDO	326	91		VIGNETO		0	49	60	OCCUPATO/ CONDOTTO	€ 0,00	*			€ 47,42	€ 25,62	€ 3.556,50			€ 0,00	
2135	ROMA	TENUTA CASTEL DI GUIDO	326	92	AA	SEMIN IRRIG		0	50	0	OCCUPATO/ CONDOTTO	€ 0,00	*			€ 55,47	€ 21,95	€ 4.160,25			€ 0,00	
2136	ROMA	TENUTA CASTEL DI GUIDO	326	92	AB	VIGNETO		0	7	60	OCCUPATO/ CONDOTTO	€ 0,00	*			€ 7,27	€ 3,93	€ 545,25			€ 0,00	
2137	ROMA	TENUTA CASTEL DI GUIDO	326	95		SEMINATIVO		0	51	85	OCCUPATO/ CONDOTTO	€ 0,00	*			€ 57,52	€ 30,80	€ 4.314,00			€ 0,00	

PATRIMONIO DISPONIBILE COMMA 5 EX ASL TERRENI

N	Comune	Identificativi Indirizzo Catastale	Identificativi catastali				Classe	Estensione			Utilizzo del bene	Concessione /Ind. Occup. (annuo)	*	Decorrenza/Termine Contratto	Durata del contratto	Reddito Dominicale (Euro)	Reddito Agrario (Euro)	Valore Catastale (Euro)	Valore indicativo di mercato (Euro)	Metodo Estimativo	Spese Incrementative	Valore Contabile
			Foglio	Particella		Qualità		Ha Ettaro	A Ara	Ca Centiara												
2138	ROMA	TENUTA CASTEL DI GUIDO	326	100		PRATO		0	12	40	CONDOTTO	€ 2.366,21		11/11/02 - 10/11/22	20 ANNI	€ 3,93	€ 1,92	€ 294,75			€ 0,00	
2139	ROMA	TENUTA CASTEL DI GUIDO	326	102		SEMINATIVO		0	5	30	OCCUPATO/ CONDOTTO	€ 0,00	*			€ 3,44	€ 1,51	€ 258,00			€ 0,00	
2140	ROMA	TENUTA CASTEL DI GUIDO	326	107		SEMINATIVO		0	23	55	OCCUPATO/ CONDOTTO	€ 0,00	*			€ 26,13	€ 13,99	€ 1.959,75			€ 0,00	
2141	ROMA	TENUTA CASTEL DI GUIDO	326	111		SEMIN IRRIG		0	14	60	OCCUPATO	€ 770,87		01/01/62 - 10/11/97		€ 23,96	€ 7,92	€ 1.797,00			€ 0,00	
2142	ROMA	TENUTA CASTEL DI GUIDO	326	112		SEMIN IRRIG		0	6	60	OCCUPATO/ CONDOTTO	€ 0,00	*			€ 7,50	€ 2,90	€ 562,50			€ 0,00	
2143	ROMA	TENUTA CASTEL DI GUIDO	326	115		SEMIN IRRIG		0	0	96	OCCUPATO/ CONDOTTO	€ 0,00	*			€ 2,51	€ 0,94	€ 188,25			€ 0,00	
2144	ROMA	TENUTA CASTEL DI GUIDO	326	118		SEMIN IRRIG		0	16	82	OCCUPATO/ CONDOTTO	€ 0,00	*			€ 43,94	€ 16,50	€ 3.295,50			€ 0,00	
2145	ROMA	TENUTA CASTEL DI GUIDO	326	125		SEMIN IRRIG		0	4	66	OCCUPATO/ CONDOTTO	€ 0,00	*			€ 12,17	€ 4,57	€ 912,75			€ 0,00	
2146	ROMA	TENUTA CASTEL DI GUIDO	326	144		ENTE URBANO		0	7	58	LIBERO	€ 0,00				€ 0,00	€ 0,00	€ 0,00			€ 0,00	
2147	ROMA	TENUTA CASTEL DI GUIDO	326	145		ENTE URBANO		0	3	26	LIBERO	€ 0,00				€ 0,00	€ 0,00	€ 0,00			€ 0,00	
2148	ROMA	TENUTA CASTEL DI GUIDO	326	147		ENTE URBANO		0	24	13	OCCUPATO/ CONDOTTO	€ 0,00	*			€ 0,00	€ 0,00	€ 0,00			€ 0,00	
2149	ROMA	TENUTA CASTEL DI GUIDO	326	148		ENTE URBANO		0	0	63	LIBERO	€ 0,00				€ 0,00	€ 0,00	€ 0,00			€ 0,00	
2150	ROMA	TENUTA CASTEL DI GUIDO	326	151	AA	PRATO		2	35	34	OCCUPATO/ CONDOTTO	€ 0,00	*			€ 384,73	€ 210,23	€ 28.854,75			€ 0,00	
2151	ROMA	TENUTA CASTEL DI GUIDO	326	151	AB	SEMINATIVO		0	90	0	OCCUPATO/ CONDOTTO	€ 0,00	*			€ 998,41	€ 534,53	€ 74.880,75			€ 0,00	
2152	ROMA	TENUTA CASTEL DI GUIDO	326	152		ENTE URBANO		0	40	36	OCCUPATO/ CONDOTTO	€ 0,00	*			€ 0,00	€ 0,00	€ 0,00			€ 0,00	
2153	ROMA	TENUTA CASTEL DI GUIDO	326	153		SEMINATIVO		0	32	20	OCCUPATO/ CONDOTTO	€ 0,00	*			€ 36,59	€ 19,12	€ 2.744,25			€ 0,00	
2154	ROMA	TENUTA CASTEL DI GUIDO	326	154		FABB RURALE		0	6	20	LIBERO	€ 0,00				€ 0,00	€ 0,00	€ 0,00			€ 0,00	
2155	ROMA	TENUTA CASTEL DI GUIDO	326	155		FU D ACCERT		0	28	4	OCCUPATO/ CONDOTTO	€ 0,00	*			€ 0,00	€ 0,00	€ 0,00			€ 0,00	
2156	ROMA	TENUTA CASTEL DI GUIDO	326	156		SEMINATIVO		0	8	96	LIBERO	€ 0,00				€ 10,18	€ 5,32	€ 763,50			€ 0,00	
2157	ROMA	TENUTA CASTEL DI GUIDO	326	157		SEMIN IRRIG		1	15	77	OCCUPATO/ CONDOTTO	€ 0,00	*			€ 1.007,82	€ 378,54	€ 75.586,50			€ 0,00	
2158	ROMA	TENUTA CASTEL DI GUIDO	326	158		SEMIN IRRIG		0	6	23	LIBERO	€ 0,00				€ 16,57	€ 6,11	€ 1.242,75			€ 0,00	
2159	ROMA	TENUTA CASTEL DI GUIDO	326	159		SEMINATIVO		0	21	98	OCCUPATO	€ 6,20				€ 18,16	€ 8,51	€ 1.362,00			€ 0,00	
2160	ROMA	TENUTA CASTEL DI GUIDO	326	160		ENTE URBANO		0	2	28	OCCUPATO	€ 25,82				€ 0,00	€ 0,00	€ 0,00			€ 0,00	
2161	ROMA	TENUTA CASTEL DI GUIDO	326	161		ENTE URBANO		0	0	12	OCCUPATO/ CONDOTTO	€ 0,00	*			€ 0,00	€ 0,00	€ 0,00			€ 0,00	
2162	ROMA	TENUTA CASTEL DI GUIDO	326	162		FU D ACCERT		0	1	4	OCCUPATO/ CONDOTTO	€ 0,00	*			€ 0,00	€ 0,00	€ 0,00			€ 0,00	
2163	ROMA	TENUTA CASTEL DI GUIDO	326	163		FU D ACCERT		0	1	79	OCCUPATO/ CONDOTTO	€ 0,00	*			€ 0,00	€ 0,00	€ 0,00			€ 0,00	
2164	ROMA	TENUTA CASTEL DI GUIDO	326	165		FU D ACCERT		0	0	25	OCCUPATO/ CONDOTTO	€ 0,00	*			€ 0,00	€ 0,00	€ 0,00			€ 0,00	
2165	ROMA	TENUTA CASTEL DI GUIDO	326	166		FU D ACCERT		0	0	55	OCCUPATO/ CONDOTTO	€ 0,00	*			€ 0,00	€ 0,00	€ 0,00			€ 0,00	
2166	ROMA	TENUTA CASTEL DI GUIDO	326	173		FU D ACCERT		0	2	81	LIBERO	€ 0,00				€ 0,00	€ 0,00	€ 0,00			€ 0,00	
2167	ROMA	TENUTA CASTEL DI GUIDO	326	174		FU D ACCERT		0	1	34	LIBERO	€ 0,00				€ 0,00	€ 0,00	€ 0,00			€ 0,00	
2168	ROMA	TENUTA CASTEL DI GUIDO	326	175		FU D ACCERT		0	0	24	LIBERO	€ 0,00				€ 0,00	€ 0,00	€ 0,00			€ 0,00	
2169	ROMA	TENUTA CASTEL DI GUIDO	326	176		CONCIMAIA		0	0	45	LIBERO	€ 0,00				€ 0,00	€ 0,00	€ 0,00			€ 0,00	
2170	ROMA	TENUTA CASTEL DI GUIDO	326	180		FU D ACCERT		0	1	99	OCCUPATO	930,56		01/10/80 - 10/11/97		€ 0,00	€ 0,00	€ 0,00			€ 0,00	
2171	ROMA	TENUTA CASTEL DI GUIDO	326	181		FU D ACCERT		0	1	71	OCCUPATO/ CONDOTTO	€ 0,00	*			€ 0,00	€ 0,00	€ 0,00			€ 0,00	
2172	ROMA	TENUTA CASTEL DI GUIDO	326	182		FU D ACCERT		0	0	37	OCCUPATO/ CONDOTTO	€ 0,00	*			€ 0,00	€ 0,00	€ 0,00			€ 0,00	
2173	ROMA	TENUTA CASTEL DI GUIDO	326	183		FU D ACCERT		0	0	62	OCCUPATO/ CONDOTTO	€ 0,00	*			€ 0,00	€ 0,00	€ 0,00			€ 0,00	
2174	ROMA	TENUTA CASTEL DI GUIDO	326	184		FU D ACCERT		0	0	8	OCCUPATO/ CONDOTTO	€ 0,00	*			€ 0,00	€ 0,00	€ 0,00			€ 0,00	
2175	ROMA	TENUTA CASTEL DI GUIDO	326	185		CONCIMAIA		0	0	51	OCCUPATO/ CONDOTTO	€ 0,00	*			€ 0,00	€ 0,00	€ 0,00			€ 0,00	
2176	ROMA	TENUTA CASTEL DI GUIDO	326	186		CONCIMAIA		0	0	52	OCCUPATO/ CONDOTTO	€ 0,00	*			€ 0,00	€ 0,00	€ 0,00			€ 0,00	
2177	ROMA	TENUTA CASTEL DI GUIDO	326	187		FONTANILE		0	0	10	OCCUPATO/ CONDOTTO	€ 0,00	*			€ 0,00	€ 0,00	€ 0,00			€ 0,00	
2178	ROMA	TENUTA CASTEL DI GUIDO	326	188		FU D ACCERT		0	2	7	OCCUPATO/ CONDOTTO	€ 0,00	*			€ 0,00	€ 0,00	€ 0,00			€ 0,00	
2179	ROMA	TENUTA CASTEL DI GUIDO	326	189		FU D ACCERT		0	1	75	OCCUPATO/ CONDOTTO	€ 0,00	*			€ 0,00	€ 0,00	€ 0,00			€ 0,00	
2180	ROMA	TENUTA CASTEL DI GUIDO	326	190		FU D ACCERT		0	0	36	OCCUPATO/ CONDOTTO	€ 0,00	*			€ 0,00	€ 0,00	€ 0,00			€ 0,00	
2181	ROMA	TENUTA CASTEL DI GUIDO	326	191		FU D ACCERT		0	0	61	OCCUPATO/ CONDOTTO	€ 0,00	*			€ 0,00	€ 0,00	€ 0,00			€ 0,00	
2182	ROMA	TENUTA CASTEL DI GUIDO	326	192		FU D ACCERT		0	19	66	OCCUPATO/ CONDOTTO	€ 0,00	*			€ 0,00	€ 0,00	€ 0,00			€ 0,00	
2183	ROMA	TENUTA CASTEL DI GUIDO	326	193		TETTOIA		0	3	8	OCCUPATO/ CONDOTTO	€ 0,00	*			€ 0,00	€ 0,00	€ 0,00			€ 0,00	
2184	ROMA	TENUTA CASTEL DI GUIDO	326	194		FU D ACCERT		0	0	13	OCCUPATO/ CONDOTTO	€ 0,00	*			€ 0,00	€ 0,00	€ 0,00			€ 0,00	
2185	ROMA	TENUTA CASTEL DI GUIDO	326	195		FU D ACCERT		0	0	99	OCCUPATO	€ 132,01		08/03/65 - 10/11/97		€ 0,00	€ 0,00	€ 0,00			€ 0,00	
2186	ROMA	TENUTA CASTEL DI GUIDO	326	196		FU D ACCERT		0	2	44	OCCUPATO/ CONDOTTO	€ 0,00	*			€ 0,00	€ 0,00	€ 0,00			€ 0,00	
2187	ROMA	TENUTA CASTEL DI GUIDO	326	197		FU D ACCERT		0	1	77	OCCUPATO/ CONDOTTO	€ 0,00	*			€ 0,00	€ 0,00	€ 0,00			€ 0,00	
2188	ROMA	TENUTA CASTEL DI GUIDO	326	198		FU D ACCERT		0	0	25	OCCUPATO/ CONDOTTO	€ 0,00	*			€ 0,00	€ 0,00	€ 0,00			€ 0,00	
2189	ROMA	TENUTA CASTEL DI GUIDO	326	199		FU D ACCERT		0	2	41	OCCUPATO/ CONDOTTO	€ 0,00	*			€ 0,00	€ 0,00	€ 0,00			€ 0,00	

PATRIMONIO DISPONIBILE COMMA 5 EX ASL TERRENI

N	Comune	Identificativi Indirizzo Catastale	Identificativi catastali				Classe	Estensione			Utilizzo del bene	Concessione /Ind. Occup. (annuo)	*	Decorrenza/Termine Contratto	Durata del contratto	Reddito Dominicale (Euro)	Reddito Agrario (Euro)	Valore Catastale (Euro)	Valore indicativo di mercato (Euro)	Metodo Estimativo	Spese Incrementative	Valore Contabile
			Foglio	Particella		Qualità		Ha Ettaro	A Ara	Ca Centiara												
2190	ROMA	TENUTA CASTEL DI GUIDO	326	200		SEMIN IRRIG		2	62	96	CONDOTTO	€ 2.707,89		11/11/02 - 10/11/22	20 ANNI	€ 2.942,32	€ 972,29	€ 220.674,00			€ 0,00	
2191	ROMA	TENUTA CASTEL DI GUIDO	326	201		SEMIN IRRIG		0	19	67	LIBERO	€ 0,00				€ 32,28	€ 10,67	€ 2.421,00			€ 0,00	
2192	ROMA	TENUTA CASTEL DI GUIDO	327	2		SEMIN IRRIG		3	14	58	OCCUPATO/ CONDOTTO	€ 0,00	*			€ 4.211,89	€ 1.390,72	€ 315.891,75			€ 0,00	
2193	ROMA	TENUTA CASTEL DI GUIDO	327	5	AA	SEMINATIVO		1	77	0	OCCUPATO/ CONDOTTO	€ 0,00	*			€ 684,16	€ 305,92	€ 51.312,00			€ 0,00	
2194	ROMA	TENUTA CASTEL DI GUIDO	327	5	AB	PRATO		0	96	10	OCCUPATO/ CONDOTTO	€ 0,00	*			€ 55,75	€ 28,83	€ 4.181,25			€ 0,00	
2195	ROMA	TENUTA CASTEL DI GUIDO	327	6	AA	SEMINATIVO		0	37	0	OCCUPATO/ CONDOTTO	€ 0,00	*			€ 23,50	€ 10,51	€ 1.762,50			€ 0,00	
2196	ROMA	TENUTA CASTEL DI GUIDO	327	6	AB	PRATO		0	53	50	OCCUPATO/ CONDOTTO	€ 0,00	*			€ 16,03	€ 8,29	€ 1.202,25			€ 0,00	
2197	ROMA	TENUTA CASTEL DI GUIDO	327	7	AA	SEMINATIVO		0	9	0	OCCUPATO/ CONDOTTO	€ 0,00	*			€ 5,72	€ 2,56	€ 429,00			€ 0,00	
2198	ROMA	TENUTA CASTEL DI GUIDO	327	7	AB	SEMIN IRRIG		0	19	0	OCCUPATO/ CONDOTTO	€ 0,00	*			€ 179,01	€ 59,11	€ 13.425,75			€ 0,00	
2199	ROMA	TENUTA CASTEL DI GUIDO	327	7	AC	PRATO		0	38	90	OCCUPATO/ CONDOTTO	€ 0,00	*			€ 11,65	€ 6,03	€ 873,75			€ 0,00	
2200	ROMA	TENUTA CASTEL DI GUIDO	327	20		SEMINATIVO		0	7	18	LIBERO	€ 0,00				€ 7,64	€ 4,26	€ 573,00			€ 0,00	
2201	ROMA	TENUTA CASTEL DI GUIDO	327	90		CIMITERO		0	26	65	LIBERO	€ 0,00				€ 0,00	€ 0,00	€ 0,00			€ 0,00	
2202	ROMA	TENUTA CASTEL DI GUIDO	327	96	AA	PRATO		0	11	0	OCCUPATO/ CONDOTTO	€ 0,00	*			€ 3,24	€ 1,70	€ 243,00			€ 0,00	
2203	ROMA	TENUTA CASTEL DI GUIDO	327	96	AB	ORTO IRRIG		0	57	0	OCCUPATO/ CONDOTTO	€ 0,00	*			€ 555,73	€ 246,74	€ 41.679,75			€ 0,00	
2204	ROMA	TENUTA CASTEL DI GUIDO	327	96	AC	SEMIN IRRIG		0	23	40	OCCUPATO/ CONDOTTO	€ 0,00	*			€ 38,31	€ 12,69	€ 2.873,25			€ 0,00	
2205	ROMA	TENUTA CASTEL DI GUIDO	327	100		SEMIN IRRIG		0	48	40	OCCUPATO/ CONDOTTO	€ 0,00	*			€ 521,27	€ 172,66	€ 39.095,25			€ 0,00	
2206	ROMA	TENUTA CASTEL DI GUIDO	327	106		SEMIN IRRIG		0	0	15	CONDOTTO	€ 4.928,16		11/11/02 - 10/11/22	20 ANNI	€ 0,25	€ 0,08	€ 18,75			€ 0,00	
2207	ROMA	TENUTA CASTEL DI GUIDO	327	126		CIMITERO		0	0	5	LIBERO	€ 0,00				€ 0,00	€ 0,00	€ 0,00			€ 0,00	
2208	ROMA	TENUTA CASTEL DI GUIDO	327	128		SEMIN IRRIG		0	41	16	OCCUPATO/ CONDOTTO	€ 0,00	*			€ 67,55	€ 22,32	€ 5.066,25			€ 0,00	
2209	ROMA	TENUTA CASTEL DI GUIDO	327	129		SEMIN IRRIG		2	45	27	OCCUPATO/ CONDOTTO	€ 0,00	*			€ 3.950,25	€ 1.304,33	€ 296.268,75			€ 0,00	
2210	ROMA	TENUTA CASTEL DI GUIDO	327	130		SEMIN IRRIG		1	9	55	LIBERO	€ 0,00				€ 623,35	€ 205,81	€ 46.751,25			€ 0,00	
2211	ROMA	TENUTA CASTEL DI GUIDO	327	131		SEMIN IRRIG		1	22	78	CONDOTTO	€ 6.200,83		11/11/02 - 10/11/22	20 ANNI	€ 1.384,13	€ 457,02	€ 103.809,75			€ 0,00	
2212	ROMA	TENUTA CASTEL DI GUIDO	327	135		SEMIN IRRIG		1	41	75	OCCUPATO/ CONDOTTO	€ 0,00	*			€ 1.852,87	€ 613,73	€ 138.965,25			€ 0,00	
2213	ROMA	TENUTA CASTEL DI GUIDO	327	136		SEMIN IRRIG		0	2	60	LIBERO	€ 0,00				€ 4,26	€ 1,41	€ 319,50			€ 0,00	
2214	ROMA	TENUTA CASTEL DI GUIDO	327	137	AA	SEMINATIVO		0	30	0	OCCUPATO/ CONDOTTO	€ 0,00	*			€ 19,06	€ 8,52	€ 1.429,50			€ 0,00	
2215	ROMA	TENUTA CASTEL DI GUIDO	327	137	AB	PRATO		0	34	90	OCCUPATO/ CONDOTTO	€ 0,00	*			€ 10,45	€ 5,41	€ 783,75			€ 0,00	
2216	ROMA	TENUTA CASTEL DI GUIDO	327	138		PRATO		0	76	56	LIBERO	€ 0,00				€ 22,93	€ 11,86	€ 1.719,75			€ 0,00	
2217	ROMA	TENUTA CASTEL DI GUIDO	327	139	AA	SEMINATIVO		0	12	0	OCCUPATO/ CONDOTTO	€ 0,00	*			€ 64,79	€ 28,97	€ 4.859,25			€ 0,00	
2218	ROMA	TENUTA CASTEL DI GUIDO	327	139	AB	PRATO		0	14	14	OCCUPATO/ CONDOTTO	€ 0,00	*			€ 4,24	€ 2,19	€ 318,00			€ 0,00	
2219	ROMA	TENUTA CASTEL DI GUIDO	327	140		PRATO		0	1	60	CONDOTTO	€ 6.512,16		11/11/02 - 10/11/22	20 ANNI	€ 0,48	€ 0,25	€ 36,00			€ 0,00	
2220	ROMA	TENUTA CASTEL DI GUIDO	327	141		SEMIN IRRIG		0	87	0	OCCUPATO/ CONDOTTO	€ 0,00	*			€ 142,43	€ 47,18	€ 10.682,25			€ 0,00	
2221	ROMA	TENUTA CASTEL DI GUIDO	327	142		SEMIN IRRIG		0	18	0	LIBERO	€ 0,00				€ 29,47	€ 9,76	€ 2.210,25			€ 0,00	
2222	ROMA	TENUTA CASTEL DI GUIDO	327	143		SEMIN IRRIG		0	30	0	OCCUPATO/ CONDOTTO	€ 0,00	*			€ 49,12	€ 16,27	€ 3.684,00			€ 0,00	
2223	ROMA	TENUTA CASTEL DI GUIDO	327	205		SEMINATIVO		0	0	60	LIBERO	€ 0,00				€ 0,64	€ 0,36	€ 48,00			€ 0,00	
2224	ROMA	TENUTA CASTEL DI GUIDO	327	206		SEMINATIVO		0	0	20	LIBERO	€ 0,00				€ 0,21	€ 0,12	€ 15,75			€ 0,00	
2225	ROMA	TENUTA CASTEL DI GUIDO	327	207		SEMINATIVO		0	0	10	LIBERO	€ 0,00				€ 0,11	€ 0,06	€ 8,25			€ 0,00	
2226	ROMA	TENUTA CASTEL DI GUIDO	327	213		SEMIN IRRIG		0	70	24	OCCUPATO/ CONDOTTO	€ 0,00	*			€ 115,27	€ 38,09	€ 8.645,25			€ 0,00	
2227	ROMA	TENUTA CASTEL DI GUIDO	327	214		SEMIN IRRIG		0	77	50	OCCUPATO/ CONDOTTO	€ 0,00	*			€ 274,87	€ 90,83	€ 20.615,25			€ 0,00	
2228	ROMA	TENUTA CASTEL DI GUIDO	327	215		SEMIN IRRIG		0	0	63	OCCUPATO/ CONDOTTO	€ 0,00	*			€ 1,03	€ 0,34	€ 77,25			€ 0,00	
2229	ROMA	TENUTA CASTEL DI GUIDO	327	216		SEMIN IRRIG		0	0	62	OCCUPATO/ CONDOTTO	€ 0,00	*			€ 1,02	€ 0,34	€ 76,50			€ 0,00	
2230	ROMA	TENUTA CASTEL DI GUIDO	327	217		SEMIN IRRIG		0	0	60	OCCUPATO/ CONDOTTO	€ 0,00	*			€ 0,98	€ 0,33	€ 73,50			€ 0,00	
2231	ROMA	TENUTA CASTEL DI GUIDO	327	218		SEMIN IRRIG		0	0	60	OCCUPATO/ CONDOTTO	€ 0,00	*			€ 0,98	€ 0,33	€ 73,50			€ 0,00	
2232	ROMA	TENUTA CASTEL DI GUIDO	327	219		SEMIN IRRIG		0	0	30	OCCUPATO/ CONDOTTO	€ 0,00	*			€ 0,49	€ 0,16	€ 36,75			€ 0,00	
2233	ROMA	TENUTA CASTEL DI GUIDO	327	220		SEMIN IRRIG		0	0	30	OCCUPATO/ CONDOTTO	€ 0,00	*			€ 0,49	€ 0,16	€ 36,75			€ 0,00	
2234	ROMA	TENUTA CASTEL DI GUIDO	327	221		SEMIN IRRIG		0	0	60	OCCUPATO/ CONDOTTO	€ 0,00	*			€ 0,98	€ 0,33	€ 73,50			€ 0,00	
2235	ROMA	TENUTA CASTEL DI GUIDO	327	222		SEMIN IRRIG		0	0	43	OCCUPATO/ CONDOTTO	€ 0,00	*			€ 0,71	€ 0,23	€ 53,25			€ 0,00	
2236	ROMA	TENUTA CASTEL DI GUIDO	327	223		SEMIN IRRIG		0	0	21	OCCUPATO/ CONDOTTO	€ 0,00	*			€ 0,34	€ 0,11	€ 25,50			€ 0,00	
2237	ROMA	TENUTA CASTEL DI GUIDO	327	224		SEMIN IRRIG		0	0	21	OCCUPATO/ CONDOTTO	€ 0,00	*			€ 0,34	€ 0,11	€ 25,50			€ 0,00	
2238	ROMA	TENUTA CASTEL DI GUIDO	327	225		SEMIN IRRIG		0	0	43	OCCUPATO/ CONDOTTO	€ 0,00	*			€ 0,71	€ 0,23	€ 53,25			€ 0,00	
2239	ROMA	TENUTA CASTEL DI GUIDO	327	226		SEMIN IRRIG		0	0	22	OCCUPATO/ CONDOTTO	€ 0,00	*			€ 0,36	€ 0,12	€ 27,00			€ 0,00	
2240	ROMA	TENUTA CASTEL DI GUIDO	327	227		SEMIN IRRIG		0	0	23	OCCUPATO/ CONDOTTO	€ 0,00	*			€ 0,38	€ 0,12	€ 28,50			€ 0,00	
2241	ROMA	TENUTA CASTEL DI GUIDO	327	228		SEMIN IRRIG		0	0	46	OCCUPATO/ CONDOTTO	€ 0,00	*			€ 0,75	€ 0,25	€ 56,25			€ 0,00	

PATRIMONIO DISPONIBILE COMMA 5 EX ASL TERRENI

N	Comune	Identificativi Indirizzo Catastale	Identificativi catastali				Classe	Estensione			Utilizzo del bene	Concessione /Ind. Occup. (annuo)	*	Decorrenza/Termine Contratto	Durata del contratto	Reddito Dominicale (Euro)	Reddito Agrario (Euro)	Valore Catastale (Euro)	Valore indicativo di mercato (Euro)	Metodo Estimativo	Spese Incrementative	Valore Contabile
			Foglio	Particella		Qualità		Ha Ettaro	A Ara	Ca Centiara												
2242	ROMA	TENUTA CASTEL DI GUIDO	327	229		SEMIN IRRIG		0	0	59	OCCUPATO/ CONDOTTO	€ 0,00	*			€ 0,97	€ 0,32	€ 72,75			€ 0,00	
2243	ROMA	TENUTA CASTEL DI GUIDO	327	231		SEMIN IRRIG		0	0	52	OCCUPATO/ CONDOTTO	€ 0,00	*			€ 0,85	€ 0,28	€ 63,75			€ 0,00	
2244	ROMA	TENUTA CASTEL DI GUIDO	327	232		SEMIN IRRIG		0	0	53	OCCUPATO/ CONDOTTO	€ 0,00	*			€ 0,87	€ 0,29	€ 65,25			€ 0,00	
2245	ROMA	TENUTA CASTEL DI GUIDO	327	233		SEMIN IRRIG		0	0	56	OCCUPATO/ CONDOTTO	€ 0,00	*			€ 0,92	€ 0,30	€ 69,00			€ 0,00	
2246	ROMA	TENUTA CASTEL DI GUIDO	327	234		SEMIN IRRIG		0	0	58	OCCUPATO/ CONDOTTO	€ 0,00	*			€ 0,95	€ 0,31	€ 71,25			€ 0,00	
2247	ROMA	TENUTA CASTEL DI GUIDO	327	235		SEMIN IRRIG		0	0	43	OCCUPATO/ CONDOTTO	€ 0,00	*			€ 0,71	€ 0,23	€ 53,25			€ 0,00	
2248	ROMA	TENUTA CASTEL DI GUIDO	327	236		ENTE URBANO		0	0	30	OCCUPATO/ CONDOTTO	€ 0,00	*			€ 0,00	€ 0,00	€ 0,00			€ 0,00	
2249	ROMA	TENUTA CASTEL DI GUIDO	327	237		ENTE URBANO		0	1	78	OCCUPATO/ CONDOTTO	€ 0,00	*			€ 0,00	€ 0,00	€ 0,00			€ 0,00	
2250	ROMA	TENUTA CASTEL DI GUIDO	327	238		SEMIN IRRIG		0	0	27	OCCUPATO/ CONDOTTO	€ 0,00	*			€ 0,44	€ 0,15	€ 33,00			€ 0,00	
2251	ROMA	TENUTA CASTEL DI GUIDO	327	239		SEMIN IRRIG		0	0	11	OCCUPATO/ CONDOTTO	€ 0,00	*			€ 0,18	€ 0,06	€ 13,50			€ 0,00	
2252	ROMA	TENUTA CASTEL DI GUIDO	327	240		SEMIN IRRIG		0	30	0	OCCUPATO/ CONDOTTO	€ 0,00	*			€ 196,93	€ 65,07	€ 14.769,75			€ 0,00	
2253	ROMA	TENUTA CASTEL DI GUIDO	327	241		SEMIN IRRIG		0	0	13	OCCUPATO/ CONDOTTO	€ 0,00	*			€ 0,21	€ 0,07	€ 15,75			€ 0,00	
2254	ROMA	TENUTA CASTEL DI GUIDO	327	242	AA	SEMINATIVO		5	55	82	OCCUPATO/ CONDOTTO	€ 0,00	*			€ 3.440,36	€ 1.538,37	€ 258.027,00			€ 0,00	
2255	ROMA	TENUTA CASTEL DI GUIDO	327	242	AB	SEMIN IRRIG		1	36	0	OCCUPATO/ CONDOTTO	€ 0,00	*			€ 1.553,65	€ 513,00	€ 116.523,75			€ 0,00	
2256	ROMA	TENUTA CASTEL DI GUIDO	327	242	AC	PRATO		1	27	0	OCCUPATO/ CONDOTTO	€ 0,00	*			€ 199,80	€ 103,34	€ 14.985,00			€ 0,00	
2257	ROMA	TENUTA CASTEL DI GUIDO	327	243		SEMINATIVO		0	1	80	OCCUPATO/ CONDOTTO	€ 0,00	*			€ 1,14	€ 0,51	€ 85,50			€ 0,00	
2258	ROMA	TENUTA CASTEL DI GUIDO	327	244		FU D ACCERT		0	2	25	OCCUPATO/ CONDOTTO	€ 0,00	*			€ 0,00	€ 0,00	€ 0,00			€ 0,00	
2259	ROMA	TENUTA CASTEL DI GUIDO	327	245		FU D ACCERT		0	1	92	OCCUPATO/ CONDOTTO	€ 0,00	*			€ 0,00	€ 0,00	€ 0,00			€ 0,00	
2260	ROMA	TENUTA CASTEL DI GUIDO	327	246		FU D ACCERT		0	0	58	OCCUPATO/ CONDOTTO	€ 0,00	*			€ 0,00	€ 0,00	€ 0,00			€ 0,00	
2261	ROMA	TENUTA CASTEL DI GUIDO	327	247		FU D ACCERT		0	0	46	OCCUPATO/ CONDOTTO	€ 0,00	*			€ 0,00	€ 0,00	€ 0,00			€ 0,00	
2262	ROMA	TENUTA CASTEL DI GUIDO	327	248		FU D ACCERT		0	0	36	OCCUPATO/ CONDOTTO	€ 0,00	*			€ 0,00	€ 0,00	€ 0,00			€ 0,00	
2263	ROMA	TENUTA CASTEL DI GUIDO	327	249		FU D ACCERT		0	0	72	OCCUPATO/ CONDOTTO	€ 0,00	*			€ 0,00	€ 0,00	€ 0,00			€ 0,00	
2264	ROMA	TENUTA CASTEL DI GUIDO	327	251		FU D ACCERT		0	2	27	OCCUPATO/ CONDOTTO	€ 0,00	*			€ 0,00	€ 0,00	€ 0,00			€ 0,00	
2265	ROMA	TENUTA CASTEL DI GUIDO	327	252		FU D ACCERT		0	1	74	OCCUPATO/ CONDOTTO	€ 0,00	*			€ 0,00	€ 0,00	€ 0,00			€ 0,00	
2266	ROMA	TENUTA CASTEL DI GUIDO	327	253		FU D ACCERT		0	0	61	OCCUPATO/ CONDOTTO	€ 0,00	*			€ 0,00	€ 0,00	€ 0,00			€ 0,00	
2267	ROMA	TENUTA CASTEL DI GUIDO	327	254		FU D ACCERT		0	0	36	OCCUPATO/ CONDOTTO	€ 0,00	*			€ 0,00	€ 0,00	€ 0,00			€ 0,00	
2268	ROMA	TENUTA CASTEL DI GUIDO	327	255		FU D ACCERT		0	0	11	OCCUPATO/ CONDOTTO	€ 0,00	*			€ 0,00	€ 0,00	€ 0,00			€ 0,00	
2269	ROMA	TENUTA CASTEL DI GUIDO	327	256		FU D ACCERT		0	0	74	OCCUPATO/ CONDOTTO	€ 0,00	*			€ 0,00	€ 0,00	€ 0,00			€ 0,00	
2270	ROMA	TENUTA CASTEL DI GUIDO	327	257		FU D ACCERT		0	3	11	OCCUPATO/ CONDOTTO	€ 0,00	*			€ 0,00	€ 0,00	€ 0,00	€ 0,00	Già in stima precedente	€ 0,00	€ 0,00
2271	ROMA	TENUTA CASTEL DI GUIDO	327	258		FU D ACCERT		0	3	3	LIBERO	€ 0,00				€ 0,00	€ 0,00	€ 0,00			€ 0,00	
2272	ROMA	TENUTA CASTEL DI GUIDO	327	259		FU D ACCERT		0	1	2	LIBERO	€ 0,00				€ 0,00	€ 0,00	€ 0,00			€ 0,00	
2273	ROMA	TENUTA CASTEL DI GUIDO	327	260		FU D ACCERT		0	1	16	OCCUPATO/ CONDOTTO	€ 0,00	*			€ 0,00	€ 0,00	€ 0,00			€ 0,00	
2274	ROMA	TENUTA CASTEL DI GUIDO	327	261		FU D ACCERT		0	1	86	OCCUPATO/ CONDOTTO	€ 0,00	*			€ 0,00	€ 0,00	€ 0,00			€ 0,00	
2275	ROMA	TENUTA CASTEL DI GUIDO	327	269		SEMIN IRRIG		0	27	0	OCCUPATO/ CONDOTTO	€ 0,00	*			€ 44,31	€ 14,64	€ 3.323,25			€ 0,00	
2276	ROMA	TENUTA CASTEL DI GUIDO	327	270		ORTO IRRIG		0	1	95	OCCUPATO/ CONDOTTO	€ 0,00	*			€ 7,34	€ 3,27	€ 550,50			€ 0,00	
2277	ROMA	TENUTA CASTEL DI GUIDO	327	273		SEMIN IRRIG		4	31	18	OCCUPATO/ CONDOTTO	€ 0,00	*			€ 5.729,17	€ 1.893,20	€ 429.687,75			€ 0,00	
2278	ROMA	TENUTA CASTEL DI GUIDO	327	275		ENTE URBANO		0	12	16	OCCUPATO/ CONDOTTO	€ 0,00	*			€ 0,00	€ 0,00	€ 0,00			€ 0,00	
2279	ROMA	TENUTA CASTEL DI GUIDO	327	276		ACCESSO		0	1	9	OCCUPATO/ CONDOTTO	€ 0,00	*			€ 0,00	€ 0,00	€ 0,00			€ 0,00	
2280	ROMA	TENUTA CASTEL DI GUIDO	327	277		ACCESSO		0	7	19	OCCUPATO/ CONDOTTO	€ 0,00	*			€ 0,00	€ 0,00	€ 0,00			€ 0,00	
2281	ROMA	TENUTA CASTEL DI GUIDO	328	1		SEMINATIVO		1	46	50	OCCUPATO/ CONDOTTO	€ 0,00	*			€ 953,20	€ 514,64	€ 71.490,00			€ 0,00	
2282	ROMA	TENUTA CASTEL DI GUIDO	328	2	AA	SEMINATIVO		1	21	40	OCCUPATO	€ 2.963,64		01/10/80 - 10/11/97		€ 380,39	€ 186,47	€ 28.529,25			€ 0,00	
2283	ROMA	TENUTA CASTEL DI GUIDO	328	2	AB	SEMIN IRRIG		0	60	0	OCCUPATO/ CONDOTTO	€ 0,00	*			€ 246,35	€ 81,34	€ 18.476,25			€ 0,00	
2284	ROMA	TENUTA CASTEL DI GUIDO	328	3		SEMINATIVO		9	48	83	OCCUPATO	€ 964,74		01/02/63 - 10/11/97		€ 7.079,08	€ 3.470,14	€ 530.931,00			€ 0,00	
2285	ROMA	TENUTA CASTEL DI GUIDO	328	4		SEMINATIVO		0	80	70	OCCUPATO	€ 2.832,56		02/01/67 - 10/11/11		€ 277,12	€ 135,84	€ 20.784,00			€ 0,00	
2286	ROMA	TENUTA CASTEL DI GUIDO	328	5		SEMIN IRRIG		4	34	38	OCCUPATO	€ 2.256,30		01/10/65 - 10/11/97		€ 6.604,96	€ 2.187,76	€ 495.372,00			€ 0,00	
2287	ROMA	TENUTA CASTEL DI GUIDO	328	6		SEMIN IRRIG		3	19	31	OCCUPATO/ CONDOTTO	€ 0,00	*			€ 4.943,12	€ 1.637,31	€ 370.734,00			€ 0,00	
2288	ROMA	TENUTA CASTEL DI GUIDO	328	7		SEMIN IRRIG		1	67	0	CONDOTTO	€ 1.767,90		11/11/97 - 10/11/22	25 ANNI	€ 1.604,56	€ 529,81	€ 120.342,00			€ 0,00	

PATRIMONIO DISPONIBILE COMMA 5 EX ASL TERRENI

N	Comune	Identificativi Indirizzo Catastale	Identificativi catastali				Classe	Estensione			Utilizzo del bene	Concessione /Ind. Occup. (annuo)	*	Decorrenza/Termine Contratto	Durata del contratto	Reddito Dominicale (Euro)	Reddito Agrario (Euro)	Valore Catastale (Euro)	Valore indicativo di mercato (Euro)	Metodo Estimativo	Spese Incrementative	Valore Contabile
			Foglio	Particella		Qualità		Ha Ettaro	A Ara	Ca Centiara												
2289	ROMA	TENUTA CASTEL DI GUIDO	328	8		SEMIN IRRIG		0	75	20	OCCUPATO/ CONDOTTO	€ 0,00	*			€ 123,12	€ 40,78	€ 9.234,00			€ 0,00	
2290	ROMA	TENUTA CASTEL DI GUIDO	328	11		SEMIN IRRIG		0	17	60	OCCUPATO/ CONDOTTO	€ 0,00	*			€ 28,91	€ 9,54	€ 2.168,25			€ 0,00	
2291	ROMA	TENUTA CASTEL DI GUIDO	328	17		SEMIN IRRIG		0	78	40	OCCUPATO/ CONDOTTO	€ 0,00	*			€ 129,16	€ 42,51	€ 9.687,00			€ 0,00	
2292	ROMA	TENUTA CASTEL DI GUIDO	328	19		SEMIN IRRIG		4	92	20	OCCUPATO/ CONDOTTO	€ 0,00	*			€ 6.741,89	€ 2.219,12	€ 505.641,75			€ 0,00	
2293	ROMA	TENUTA CASTEL DI GUIDO	328	21		SEMIN IRRIG		0	61	30	OCCUPATO	€ 1.818,88		01/10/65 - 10/11/97		€ 100,99	€ 33,24	€ 7.574,25			€ 0,00	
2294	ROMA	TENUTA CASTEL DI GUIDO	328	22		SEMINATIVO		2	8	63	OCCUPATO/ CONDOTTO	€ 0,00	*			€ 1.018,25	€ 499,14	€ 76.368,75			€ 0,00	
2295	ROMA	TENUTA CASTEL DI GUIDO	328	23		SEMINATIVO		0	11	77	LIBERO	€ 0,00				€ 80,42	€ 39,42	€ 6.031,50			€ 0,00	
2296	ROMA	TENUTA CASTEL DI GUIDO	328	24		PASCOLOARB		0	40	0	OCCUPATO/ CONDOTTO	€ 0,00	*			€ 3,72	€ 3,51	€ 279,00			€ 0,00	
2297	ROMA	TENUTA CASTEL DI GUIDO	328	25		FU D ACCERT		0	2	25	OCCUPATO/ CONDOTTO	€ 0,00	*			€ 0,00	€ 0,00	€ 0,00			€ 0,00	
2298	ROMA	TENUTA CASTEL DI GUIDO	328	26		FU D ACCERT		0	1	93	OCCUPATO/ CONDOTTO	€ 0,00	*			€ 0,00	€ 0,00	€ 0,00			€ 0,00	
2299	ROMA	TENUTA CASTEL DI GUIDO	328	27		FU D ACCERT		0	0	36	OCCUPATO/ CONDOTTO	€ 0,00	*			€ 0,00	€ 0,00	€ 0,00			€ 0,00	
2300	ROMA	TENUTA CASTEL DI GUIDO	328	28		FU D ACCERT		0	0	59	OCCUPATO/ CONDOTTO	€ 0,00	*			€ 0,00	€ 0,00	€ 0,00			€ 0,00	
2301	ROMA	TENUTA CASTEL DI GUIDO	328	29		FU D ACCERT		0	0	20	OCCUPATO/ CONDOTTO	€ 0,00	*			€ 0,00	€ 0,00	€ 0,00			€ 0,00	
2302	ROMA	TENUTA CASTEL DI GUIDO	328	31		FU D ACCERT		0	1	54	OCCUPATO/ CONDOTTO	€ 0,00	*			€ 0,00	€ 0,00	€ 0,00			€ 0,00	
2303	ROMA	TENUTA CASTEL DI GUIDO	328	32		FU D ACCERT		0	0	37	OCCUPATO/ CONDOTTO	€ 0,00	*			€ 0,00	€ 0,00	€ 0,00			€ 0,00	
2304	ROMA	TENUTA CASTEL DI GUIDO	328	33		FU D ACCERT		0	32	41	OCCUPATO/ CONDOTTO	€ 0,00	*			€ 0,00	€ 0,00	€ 0,00			€ 0,00	
2305	ROMA	TENUTA CASTEL DI GUIDO	328	34		FU D ACCERT		0	4	25	OCCUPATO/ CONDOTTO	€ 0,00	*			€ 0,00	€ 0,00	€ 0,00			€ 0,00	
2306	ROMA	TENUTA CASTEL DI GUIDO	328	35		FU D ACCERT		0	4	78	OCCUPATO/ CONDOTTO	€ 0,00	*			€ 0,00	€ 0,00	€ 0,00			€ 0,00	
2307	ROMA	TENUTA CASTEL DI GUIDO	328	36		FU D ACCERT		0	0	33	OCCUPATO/ CONDOTTO	€ 0,00	*			€ 0,00	€ 0,00	€ 0,00			€ 0,00	
2308	ROMA	TENUTA CASTEL DI GUIDO	328	37		FU D ACCERT		0	0	34	OCCUPATO/ CONDOTTO	€ 0,00	*			€ 0,00	€ 0,00	€ 0,00			€ 0,00	
2309	ROMA	TENUTA CASTEL DI GUIDO	328	38		FU D ACCERT		0	1	56	LIBERO	€ 0,00				€ 0,00	€ 0,00	€ 0,00			€ 0,00	
2310	ROMA	TENUTA CASTEL DI GUIDO	328	39		FU D ACCERT		0	1	29	LIBERO	€ 0,00				€ 0,00	€ 0,00	€ 0,00			€ 0,00	
2311	ROMA	TENUTA CASTEL DI GUIDO	328	40		FU D ACCERT		0	2	0	LIBERO	€ 0,00				€ 0,00	€ 0,00	€ 0,00			€ 0,00	
2312	ROMA	TENUTA CASTEL DI GUIDO	328	41		FU D ACCERT		0	8	33	LIBERO	€ 0,00				€ 0,00	€ 0,00	€ 0,00			€ 0,00	
2313	ROMA	TENUTA CASTEL DI GUIDO	328	42		FU D ACCERT		0	1	72	LIBERO	€ 0,00				€ 0,00	€ 0,00	€ 0,00			€ 0,00	
2314	ROMA	TENUTA CASTEL DI GUIDO	328	43		FONTANILE		0	0	5	LIBERO	€ 0,00				€ 0,00	€ 0,00	€ 0,00			€ 0,00	
2315	ROMA	TENUTA CASTEL DI GUIDO	328	44		FU D ACCERT		0	0	43	LIBERO	€ 0,00				€ 0,00	€ 0,00	€ 0,00			€ 0,00	
2316	ROMA	TENUTA CASTEL DI GUIDO	328	45		FU D ACCERT		0	1	55	LIBERO	€ 0,00				€ 0,00	€ 0,00	€ 0,00			€ 0,00	
2317	ROMA	TENUTA CASTEL DI GUIDO	328	46		FU D ACCERT		0	0	34	LIBERO	€ 0,00				€ 0,00	€ 0,00	€ 0,00			€ 0,00	
2318	ROMA	TENUTA CASTEL DI GUIDO	328	47		FU D ACCERT		0	2	39	LIBERO	€ 0,00				€ 0,00	€ 0,00	€ 0,00			€ 0,00	
2319	ROMA	TENUTA CASTEL DI GUIDO	328	48		FU D ACCERT		0	1	31	LIBERO	€ 0,00				€ 0,00	€ 0,00	€ 0,00			€ 0,00	
2320	ROMA	TENUTA CASTEL DI GUIDO	328	49		FU D ACCERT		0	2	0	LIBERO	€ 0,00				€ 0,00	€ 0,00	€ 0,00			€ 0,00	
2321	ROMA	TENUTA CASTEL DI GUIDO	329	1		FU D ACCERT		0	9	54	OCCUPATO/ CONDOTTO	€ 0,00	*			€ 0,00	€ 0,00	€ 0,00			€ 0,00	
2322	ROMA	TENUTA CASTEL DI GUIDO	329	2	AA	PRATO		0	83	0	OCCUPATO/ CONDOTTO	€ 0,00	*			€ 29,48	€ 17,87	€ 2.211,00			€ 0,00	
2323	ROMA	TENUTA CASTEL DI GUIDO	329	2	AB	PASCOLO		0	80	80	OCCUPATO/ CONDOTTO	€ 0,00	*			€ 11,47	€ 7,94	€ 860,25			€ 0,00	
2324	ROMA	TENUTA CASTEL DI GUIDO	329	3	AA	PRATO		0	71	0	OCCUPATO/ CONDOTTO	€ 0,00	*			€ 13,42	€ 7,33	€ 1.006,50			€ 0,00	
2325	ROMA	TENUTA CASTEL DI GUIDO	329	3	AB	PASCCESPUG		0	10	30	OCCUPATO/ CONDOTTO	€ 0,00	*			€ 0,74	€ 0,53	€ 55,50			€ 0,00	
2326	ROMA	TENUTA CASTEL DI GUIDO	329	4		SEMINATIVO		0	93	20	OCCUPATO/ CONDOTTO	€ 0,00	*			€ 429,23	€ 210,40	€ 32.192,25			€ 0,00	
2327	ROMA	TENUTA CASTEL DI GUIDO	329	5		PASCCESPUG		0	20	20	OCCUPATO/ CONDOTTO	€ 0,00	*			€ 5,09	€ 5,17	€ 381,75			€ 0,00	
2328	ROMA	TENUTA CASTEL DI GUIDO	329	6	AA	SEMINATIVO		4	76	99	OCCUPATO/ CONDOTTO	€ 0,00	*			€ 2.761,39	€ 1.234,77	€ 207.104,25			€ 0,00	
2329	ROMA	TENUTA CASTEL DI GUIDO	329	6	AB	PASCOLOARB		0	30	91	OCCUPATO/ CONDOTTO	€ 0,00	*			€ 27,97	€ 26,42	€ 2.097,75			€ 0,00	
2330	ROMA	TENUTA CASTEL DI GUIDO	329	7	AA	SEMINATIVO		0	44	0	OCCUPATO/ CONDOTTO	€ 0,00	*			€ 177,00	€ 86,76	€ 13.275,00			€ 0,00	
2331	ROMA	TENUTA CASTEL DI GUIDO	329	7	AB	PASCOLOARB		0	20	0	OCCUPATO/ CONDOTTO	€ 0,00	*			€ 10,23	€ 9,66	€ 767,25			€ 0,00	
2332	ROMA	TENUTA CASTEL DI GUIDO	329	7	AC	PASCCESPUG		0	58	70	OCCUPATO/ CONDOTTO	€ 0,00	*			€ 26,27	€ 26,27	€ 1.970,25			€ 0,00	
2333	ROMA	TENUTA CASTEL DI GUIDO	329	8	AA	SEMINATIVO		0	40	0	OCCUPATO/ CONDOTTO	€ 0,00	*			€ 31,61	€ 15,49	€ 2.370,75			€ 0,00	
2334	ROMA	TENUTA CASTEL DI GUIDO	329	8	AB	PASCOLOARB		0	53	0	OCCUPATO/ CONDOTTO	€ 0,00	*			€ 4,93	€ 4,65	€ 369,75			€ 0,00	
2335	ROMA	TENUTA CASTEL DI GUIDO	329	8	AC	PASCOLO		0	13	70	OCCUPATO/ CONDOTTO	€ 0,00	*			€ 6,96	€ 4,82	€ 522,00			€ 0,00	
2336	ROMA	TENUTA CASTEL DI GUIDO	329	9	AA	SEMINATIVO		0	2	0	OCCUPATO/ CONDOTTO	€ 0,00	*			€ 1,58	€ 0,77	€ 118,50			€ 0,00	
2337	ROMA	TENUTA CASTEL DI GUIDO	329	9	AB	PASCOLOARB		0	14	0	OCCUPATO/ CONDOTTO	€ 0,00	*			€ 9,67	€ 9,13	€ 725,25			€ 0,00	
2338	ROMA	TENUTA CASTEL DI GUIDO	329	9	AC	BOSCO CEDUO		1	78	80	OCCUPATO/ CONDOTTO	€ 0,00	*			€ 60,34	€ 23,21	€ 4.525,50			€ 0,00	
2339	ROMA	TENUTA CASTEL DI GUIDO	329	10	AA	SEMINATIVO		0	97	0	OCCUPATO/ CONDOTTO	€ 0,00	*			€ 716,69	€ 351,32	€ 53.751,75			€ 0,00	
2340	ROMA	TENUTA CASTEL DI GUIDO	329	10	AB	PASCOLOARB		0	39	0	OCCUPATO/ CONDOTTO	€ 0,00	*			€ 11,99	€ 11,33	€ 899,25			€ 0,00	
2341	ROMA	TENUTA CASTEL DI GUIDO	329	10	AC	PRATO		0	56	20	OCCUPATO/ CONDOTTO	€ 0,00	*			€ 43,79	€ 22,65	€ 3.284,25			€ 0,00	

PATRIMONIO DISPONIBILE COMMA 5 EX ASL TERRENI

N	Comune	Identificativi Indirizzo Catastale	Identificativi catastali				Classe	Estensione			Utilizzo del bene	Concessione /Ind. Occup. (annuo)	*	Decorrenza/Termine Contratto	Durata del contratto	Reddito Dominicale (Euro)	Reddito Agrario (Euro)	Valore Catastale (Euro)	Valore indicativo di mercato (Euro)	Metodo Estimativo	Spese Incrementative	Valore Contabile
			Foglio	Particella		Qualità		Ha Ettaro	A Ara	Ca Centiara												
2342	ROMA	TENUTA CASTEL DI GUIDO	329	11	AA	SEMINATIVO		0	42	0	OCCUPATO/ CONDOTTO	€ 0,00	*			€ 104,30	€ 51,13	€ 7.822,50			€ 0,00	
2343	ROMA	TENUTA CASTEL DI GUIDO	329	11	AB	PASCCESPUG		0	8	10	OCCUPATO/ CONDOTTO	€ 0,00	*			€ 0,04	€ 0,21	€ 3,00			€ 0,00	
2344	ROMA	TENUTA CASTEL DI GUIDO	329	12	AA	PASCOLOARB		0	1	0	OCCUPATO/ CONDOTTO	€ 0,00	*			€ 0,13	€ 0,09	€ 9,75			€ 0,00	
2345	ROMA	TENUTA CASTEL DI GUIDO	329	12	AB	FU D ACCERT		0	6	82	OCCUPATO/ CONDOTTO	€ 0,00	*			€ 0,00	€ 0,00	€ 0,00			€ 0,00	
2346	ROMA	TENUTA CASTEL DI GUIDO	329	14	AA	SEMINATIVO		3	66	22	OCCUPATO/ CONDOTTO	€ 0,00	*			€ 2.062,14	€ 922,09	€ 154.660,50			€ 0,00	
2347	ROMA	TENUTA CASTEL DI GUIDO	329	14	AB	PASCOLOARB		0	87	53	OCCUPATO/ CONDOTTO	€ 0,00	*			€ 24,87	€ 23,49	€ 1.865,25			€ 0,00	
2348	ROMA	TENUTA CASTEL DI GUIDO	329	15	AA	SEMINATIVO		0	21	0	OCCUPATO/ CONDOTTO	€ 0,00	*			€ 17,35	€ 8,13	€ 1.301,25			€ 0,00	
2349	ROMA	TENUTA CASTEL DI GUIDO	329	15	AB	PASCOLOARB		0	7	0	OCCUPATO/ CONDOTTO	€ 0,00	*			€ 0,90	€ 0,61	€ 67,50			€ 0,00	
2350	ROMA	TENUTA CASTEL DI GUIDO	329	16		PASCOLO		0	60	30	OCCUPATO/ CONDOTTO	€ 0,00	*			€ 28,54	€ 21,10	€ 2.140,50			€ 0,00	
2351	ROMA	TENUTA CASTEL DI GUIDO	329	18		PASCOLO		0	98	60	OCCUPATO/ CONDOTTO	€ 0,00	*			€ 50,83	€ 32,36	€ 3.812,25			€ 0,00	
2352	ROMA	TENUTA CASTEL DI GUIDO	329	19	AA	SEMINATIVO		0	42	0	OCCUPATO/ CONDOTTO	€ 0,00	*			€ 33,19	€ 16,27	€ 2.489,25			€ 0,00	
2353	ROMA	TENUTA CASTEL DI GUIDO	329	19	AB	PASCOLOARB		0	85	0	OCCUPATO/ CONDOTTO	€ 0,00	*			€ 16,37	€ 15,36	€ 1.227,75			€ 0,00	
2354	ROMA	TENUTA CASTEL DI GUIDO	329	21	AA	SEMINATIVO		0	50	0	OCCUPATO/ CONDOTTO	€ 0,00	*			€ 39,51	€ 19,37	€ 2.963,25			€ 0,00	
2355	ROMA	TENUTA CASTEL DI GUIDO	329	21	AB	PASCOLOARB		0	10	0	OCCUPATO/ CONDOTTO	€ 0,00	*			€ 0,93	€ 0,88	€ 69,75			€ 0,00	
2356	ROMA	TENUTA CASTEL DI GUIDO	329	21	AC	PASCOLO		1	3	30	OCCUPATO/ CONDOTTO	€ 0,00	*			€ 12,98	€ 8,98	€ 973,50			€ 0,00	
2357	ROMA	TENUTA CASTEL DI GUIDO	329	22	AA	SEMINATIVO		0	17	0	OCCUPATO/ CONDOTTO	€ 0,00	*			€ 13,43	€ 6,58	€ 1.007,25			€ 0,00	
2358	ROMA	TENUTA CASTEL DI GUIDO	329	22	AB	PASCOLOARB		0	5	0	OCCUPATO/ CONDOTTO	€ 0,00	*			€ 0,46	€ 0,44	€ 34,50			€ 0,00	
2359	ROMA	TENUTA CASTEL DI GUIDO	329	22	AC	PASCCESPUG		0	93	20	OCCUPATO/ CONDOTTO	€ 0,00	*			€ 9,46	€ 9,46	€ 709,50			€ 0,00	
2360	ROMA	TENUTA CASTEL DI GUIDO	329	23	AA	SEMINATIVO		0	16	37	OCCUPATO/ CONDOTTO	€ 0,00	*			€ 12,94	€ 6,34	€ 970,50			€ 0,00	
2361	ROMA	TENUTA CASTEL DI GUIDO	329	23	AB	BOSCO MISTO		0	21	53	OCCUPATO/ CONDOTTO	€ 0,00	*			€ 19,01	€ 3,46	€ 1.425,75			€ 0,00	
2362	ROMA	TENUTA CASTEL DI GUIDO	329	24	AA	SEMINATIVO		0	43	64	OCCUPATO/ CONDOTTO	€ 0,00	*			€ 34,48	€ 16,90	€ 2.586,00			€ 0,00	
2363	ROMA	TENUTA CASTEL DI GUIDO	329	24	AB	BOSCO MISTO		0	64	96	OCCUPATO/ CONDOTTO	€ 0,00	*			€ 11,07	€ 2,01	€ 830,25			€ 0,00	
2364	ROMA	TENUTA CASTEL DI GUIDO	329	25		PASCOLOARB		0	35	70	OCCUPATO/ CONDOTTO	€ 0,00	*			€ 3,32	€ 3,13	€ 249,00			€ 0,00	
2365	ROMA	TENUTA CASTEL DI GUIDO	329	26		PASCOLO		0	46	60	OCCUPATO/ CONDOTTO	€ 0,00	*			€ 5,54	€ 4,09	€ 415,50			€ 0,00	
2366	ROMA	TENUTA CASTEL DI GUIDO	329	29		SEMINATIVO		5	15	90	OCCUPATO/ CONDOTTO	€ 0,00	*			€ 2.019,20	€ 974,52	€ 151.440,00			€ 0,00	
2367	ROMA	TENUTA CASTEL DI GUIDO	329	30		PASCCESPUG		1	23	50	OCCUPATO/ CONDOTTO	€ 0,00	*			€ 40,96	€ 29,62	€ 3.072,00			€ 0,00	
2368	ROMA	TENUTA CASTEL DI GUIDO	329	31		PASCCESPUG		0	47	70	OCCUPATO/ CONDOTTO	€ 0,00	*			€ 29,12	€ 21,06	€ 2.184,00			€ 0,00	
2369	ROMA	TENUTA CASTEL DI GUIDO	329	32		PASCCESPUG		0	15	70	OCCUPATO/ CONDOTTO	€ 0,00	*			€ 7,55	€ 5,46	€ 566,25			€ 0,00	
2370	ROMA	TENUTA CASTEL DI GUIDO	329	33		PASCCESPUG		0	57	0	OCCUPATO/ CONDOTTO	€ 0,00	*			€ 1,45	€ 1,47	€ 108,75			€ 0,00	
2371	ROMA	TENUTA CASTEL DI GUIDO	329	34		PASCCESPUG		1	18	50	OCCUPATO/ CONDOTTO	€ 0,00	*			€ 7,58	€ 7,71	€ 568,50			€ 0,00	
2372	ROMA	TENUTA CASTEL DI GUIDO	329	35		PASCOLO		1	60	30	OCCUPATO/ CONDOTTO	€ 0,00	*			€ 68,57	€ 36,73	€ 5.142,75			€ 0,00	
2373	ROMA	TENUTA CASTEL DI GUIDO	329	36		PASCCESPUG		0	26	30	OCCUPATO/ CONDOTTO	€ 0,00	*			€ 0,67	€ 0,68	€ 50,25			€ 0,00	
2374	ROMA	TENUTA CASTEL DI GUIDO	329	37		PASCCESPUG		0	35	20	OCCUPATO/ CONDOTTO	€ 0,00	*			€ 0,89	€ 0,91	€ 66,75			€ 0,00	
2375	ROMA	TENUTA CASTEL DI GUIDO	329	38		SEMINATIVO		8	33	3	OCCUPATO/ CONDOTTO	€ 0,00	*			€ 5.098,08	€ 2.230,66	€ 382.356,00			€ 0,00	
2376	ROMA	TENUTA CASTEL DI GUIDO	329	39		PASCCESPUG		1	19	80	OCCUPATO/ CONDOTTO	€ 0,00	*			€ 79,27	€ 57,32	€ 5.945,25			€ 0,00	
2377	ROMA	TENUTA CASTEL DI GUIDO	329	40		PASCOLO		0	59	40	OCCUPATO/ CONDOTTO	€ 0,00	*			€ 12,96	€ 6,94	€ 972,00			€ 0,00	
2378	ROMA	TENUTA CASTEL DI GUIDO	329	41	AA	SEMINATIVO		0	66	0	OCCUPATO	€ 13.975,25		11/11/97 - 10/11/12	15 ANNI	€ 125,20	€ 60,43	€ 9.390,00			€ 0,00	
2379	ROMA	TENUTA CASTEL DI GUIDO	329	41	AB	PASCOLO		0	36	20	OCCUPATO/ CONDOTTO	€ 0,00	*			€ 3,14	€ 1,68	€ 235,50			€ 0,00	
2380	ROMA	TENUTA CASTEL DI GUIDO	329	42	AA	SEMINATIVO		0	13	0	OCCUPATO/ CONDOTTO	€ 0,00	*			€ 10,27	€ 5,04	€ 770,25			€ 0,00	
2381	ROMA	TENUTA CASTEL DI GUIDO	329	42	AB	PRATO		0	63	20	OCCUPATO/ CONDOTTO	€ 0,00	*			€ 26,11	€ 15,82	€ 1.958,25			€ 0,00	
2382	ROMA	TENUTA CASTEL DI GUIDO	329	43		PRATO		0	32	40	LIBERO	€ 0,00				€ 5,52	€ 3,35	€ 414,00			€ 0,00	
2383	ROMA	TENUTA CASTEL DI GUIDO	329	44		PASCOLOARB		0	68	40	OCCUPATO/ CONDOTTO	€ 0,00	*			€ 6,36	€ 6,01	€ 477,00			€ 0,00	
2384	ROMA	TENUTA CASTEL DI GUIDO	329	45	AA	SEMINATIVO		3	60	42	OCCUPATO/ CONDOTTO	€ 0,00	*			€ 1.886,94	€ 843,75	€ 141.520,50			€ 0,00	
2385	ROMA	TENUTA CASTEL DI GUIDO	329	45	AB	PASCOLOARB		3	26	19	OCCUPATO/ CONDOTTO	€ 0,00	*			€ 231,12	€ 218,28	€ 17.334,00			€ 0,00	
2386	ROMA	TENUTA CASTEL DI GUIDO	329	46		SEMINATIVO		0	44	16	LIBERO	€ 0,00				€ 85,22	€ 38,11	€ 6.391,50			€ 0,00	
2387	ROMA	TENUTA CASTEL DI GUIDO	329	47		SEMINATIVO		1	9	80	OCCUPATO/ CONDOTTO	€ 0,00	*			€ 355,61	€ 159,01	€ 26.670,75			€ 0,00	
2388	ROMA	TENUTA CASTEL DI GUIDO	329	48		SEMINATIVO		1	62	70	OCCUPATO/ CONDOTTO	€ 0,00	*			€ 697,49	€ 341,91	€ 52.311,75			€ 0,00	
2389	ROMA	TENUTA CASTEL DI GUIDO	329	49		SEMINATIVO		0	12	0	LIBERO	€ 0,00				€ 9,48	€ 4,65	€ 711,00			€ 0,00	

PATRIMONIO DISPONIBILE COMMA 5 EX ASL TERRENI

N	Comune	Identificativi Indirizzo Catastale	Identificativi catastali				Classe	Estensione			Utilizzo del bene	Concessione /Ind. Occup. (annuo)	*	Decorrenza/Termine Contratto	Durata del contratto	Reddito Dominicale (Euro)	Reddito Agrario (Euro)	Valore Catastale (Euro)	Valore indicativo di mercato (Euro)	Metodo Estimativo	Spese Incrementative	Valore Contabile
			Foglio	Particella		Qualità		Ha Ettaro	A Ara	Ca Centiara												
2390	ROMA	TENUTA CASTEL DI GUIDO	329	50		SEMINATIVO		0	38	40	OCCUPATO/ CONDOTTO	€ 0,00	*			€ 30,34	€ 14,87	€ 2.275,50			€ 0,00	
2391	ROMA	TENUTA CASTEL DI GUIDO	329	51	AA	SEMINATIVO		0	87	0	OCCUPATO/ CONDOTTO	€ 0,00	*			€ 142,06	€ 68,56	€ 10.654,50			€ 0,00	
2392	ROMA	TENUTA CASTEL DI GUIDO	329	51	AB	BOSCO CEDUO		4	60	30	OCCUPATO/ CONDOTTO	€ 0,00	*			€ 1.219,99	€ 363,09	€ 91.499,25			€ 0,00	
2393	ROMA	TENUTA CASTEL DI GUIDO	329	52		BOSCO CEDUO		0	26	17	LIBERO	€ 0,00				€ 2,27	€ 0,68	€ 170,25			€ 0,00	
2394	ROMA	TENUTA CASTEL DI GUIDO	329	53	AA	SEMINATIVO		0	3	0	OCCUPATO/ CONDOTTO	€ 0,00	*			€ 2,41	€ 1,16	€ 180,75			€ 0,00	
2395	ROMA	TENUTA CASTEL DI GUIDO	329	53	AB	BOSCO CEDUO		0	9	75	OCCUPATO/ CONDOTTO	€ 0,00	*			€ 0,85	€ 0,25	€ 63,75			€ 0,00	
2396	ROMA	TENUTA CASTEL DI GUIDO	329	54	AA	BOSCO MISTO		0	1	0	OCCUPATO/ CONDOTTO	€ 0,00	*			€ 0,19	€ 0,03	€ 14,25			€ 0,00	
2397	ROMA	TENUTA CASTEL DI GUIDO	329	54	AB	BOSCO CEDUO		0	0	75	OCCUPATO/ CONDOTTO	€ 0,00	*			€ 0,07	€ 0,02	€ 5,25			€ 0,00	
2398	ROMA	TENUTA CASTEL DI GUIDO	329	55		BOSCO CEDUO		0	5	70	LIBERO	€ 0,00				€ 0,49	€ 0,15	€ 36,75			€ 0,00	
2399	ROMA	TENUTA CASTEL DI GUIDO	329	56	AA	SEMINATIVO		0	47	0	OCCUPATO/ CONDOTTO	€ 0,00	*			€ 37,72	€ 18,21	€ 2.829,00			€ 0,00	
2400	ROMA	TENUTA CASTEL DI GUIDO	329	56	AB	PRATO		0	43	5	OCCUPATO/ CONDOTTO	€ 0,00	*			€ 13,64	€ 6,67	€ 1.023,00			€ 0,00	
2401	ROMA	TENUTA CASTEL DI GUIDO	329	57		PRATO		0	31	1	LIBERO	€ 0,00				€ 9,83	€ 4,80	€ 737,25			€ 0,00	
2402	ROMA	TENUTA CASTEL DI GUIDO	329	58	AA	SEMINATIVO		0	43	0	OCCUPATO/ CONDOTTO	€ 0,00	*			€ 34,51	€ 16,66	€ 2.588,25			€ 0,00	
2403	ROMA	TENUTA CASTEL DI GUIDO	329	58	AB	PRATO		0	4	85	OCCUPATO/ CONDOTTO	€ 0,00	*			€ 1,54	€ 0,75	€ 115,50			€ 0,00	
2404	ROMA	TENUTA CASTEL DI GUIDO	329	59		PRATO		0	2	64	LIBERO	€ 0,00				€ 0,84	€ 0,41	€ 63,00			€ 0,00	
2405	ROMA	TENUTA CASTEL DI GUIDO	329	60		PRATO		0	0	10	LIBERO	€ 0,00				€ 0,03	€ 0,02	€ 2,25			€ 0,00	
2406	ROMA	TENUTA CASTEL DI GUIDO	329	61		PRATO		0	0	85	OCCUPATO/ CONDOTTO	€ 0,00	*			€ 0,27	€ 0,13	€ 20,25			€ 0,00	
2407	ROMA	TENUTA CASTEL DI GUIDO	329	151		FU D ACCERT		0	0	7	LIBERO	€ 0,00				€ 0,00	€ 0,00	€ 0,00			€ 0,00	
2408	ROMA	TENUTA CASTEL DI GUIDO	329	152		FU D ACCERT		0	1	16	LIBERO	€ 0,00				€ 0,00	€ 0,00	€ 0,00			€ 0,00	
2409	ROMA	TENUTA CASTEL DI GUIDO	329	153		FU D ACCERT		0	1	44	LIBERO	€ 0,00				€ 0,00	€ 0,00	€ 0,00			€ 0,00	
2410	ROMA	TENUTA CASTEL DI GUIDO	329	154		FU D ACCERT		0	2	78	LIBERO	€ 0,00				€ 0,00	€ 0,00	€ 0,00			€ 0,00	
2411	ROMA	TENUTA CASTEL DI GUIDO	329	156		FU D ACCERT		0	2	30	LIBERO	€ 0,00				€ 0,00	€ 0,00	€ 0,00			€ 0,00	
2412	ROMA	TENUTA CASTEL DI GUIDO	329	157		FU D ACCERT		0	3	8	LIBERO	€ 0,00				€ 0,00	€ 0,00	€ 0,00			€ 0,00	
2413	ROMA	TENUTA CASTEL DI GUIDO	329	158		FU D ACCERT		0	4	27	LIBERO	€ 0,00				€ 0,00	€ 0,00	€ 0,00			€ 0,00	
2414	ROMA	TENUTA CASTEL DI GUIDO	329	160		FU D ACCERT		0	1	27	OCCUPATO/ CONDOTTO	€ 0,00	*			€ 0,00	€ 0,00	€ 0,00			€ 0,00	
2415	ROMA	TENUTA CASTEL DI GUIDO	329	161		FU D ACCERT		0	2	67	OCCUPATO/ CONDOTTO	€ 0,00	*			€ 0,00	€ 0,00	€ 0,00			€ 0,00	
2416	ROMA	TENUTA CASTEL DI GUIDO	329	162		FU D ACCERT		0	0	37	OCCUPATO/ CONDOTTO	€ 0,00	*			€ 0,00	€ 0,00	€ 0,00			€ 0,00	
2417	ROMA	TENUTA CASTEL DI GUIDO	329	163		FU D ACCERT		0	0	12	OCCUPATO/ CONDOTTO	€ 0,00	*			€ 0,00	€ 0,00	€ 0,00			€ 0,00	
2418	ROMA	TENUTA CASTEL DI GUIDO	329	164		FU D ACCERT		0	0	3	OCCUPATO/ CONDOTTO	€ 0,00	*			€ 0,00	€ 0,00	€ 0,00			€ 0,00	
2419	ROMA	TENUTA CASTEL DI GUIDO	330	1		PASCCESPUG		0	48	0	OCCUPATO/ CONDOTTO	€ 0,00	*			€ 3,43	€ 2,48	€ 257,25			€ 0,00	
2420	ROMA	TENUTA CASTEL DI GUIDO	330	2		SEMINATIVO		4	27	33	OCCUPATO/ CONDOTTO	€ 0,00	*			€ 2.263,93	€ 990,58	€ 169.794,75			€ 0,00	
2421	ROMA	TENUTA CASTEL DI GUIDO	330	3	AA	PRATO		0	35	13	OCCUPATO/ CONDOTTO	€ 0,00	*			€ 11,13	€ 5,44	€ 834,75			€ 0,00	
2422	ROMA	TENUTA CASTEL DI GUIDO	330	3	AB	BOSCO MISTO		0	69	57	OCCUPATO/ CONDOTTO	€ 0,00	*			€ 30,16	€ 4,94	€ 2.262,00			€ 0,00	
2423	ROMA	TENUTA CASTEL DI GUIDO	330	4		PASCCESPUG		0	82	70	OCCUPATO/ CONDOTTO	€ 0,00	*			€ 4,39	€ 4,46	€ 329,25			€ 0,00	
2424	ROMA	TENUTA CASTEL DI GUIDO	330	5		PASCCESPUG		0	82	60	OCCUPATO/ CONDOTTO	€ 0,00	*			€ 25,18	€ 18,21	€ 1.888,50			€ 0,00	
2425	ROMA	TENUTA CASTEL DI GUIDO	330	6		BOSCO CEDUO		1	6	40	OCCUPATO/ CONDOTTO	€ 0,00	*			€ 40,47	€ 12,04	€ 3.035,25			€ 0,00	
2426	ROMA	TENUTA CASTEL DI GUIDO	330	7	AA	SEMINATIVO		1	87	99	OCCUPATO/ CONDOTTO	€ 0,00	*			€ 1.017,66	€ 491,15	€ 76.324,50			€ 0,00	
2427	ROMA	TENUTA CASTEL DI GUIDO	330	7	AB	BOSCO MISTO		0	97	23	OCCUPATO/ CONDOTTO	€ 0,00	*			€ 50,64	€ 32,24	€ 3.798,00			€ 0,00	
2428	ROMA	TENUTA CASTEL DI GUIDO	330	8		PASCCESPUG		1	21	80	OCCUPATO/ CONDOTTO	€ 0,00	*			€ 34,31	€ 24,88	€ 2.573,25			€ 0,00	
2429	ROMA	TENUTA CASTEL DI GUIDO	330	9	AA	PRATO		0	10	40	OCCUPATO/ CONDOTTO	€ 0,00	*			€ 31,81	€ 15,56	€ 2.385,75			€ 0,00	
2430	ROMA	TENUTA CASTEL DI GUIDO	330	9	AB	SEMINATIVO		0	97	0	OCCUPATO/ CONDOTTO	€ 0,00	*			€ 300,64	€ 126,58	€ 22.548,00			€ 0,00	
2431	ROMA	TENUTA CASTEL DI GUIDO	330	10		PASCCESPUG		0	24	90	OCCUPATO/ CONDOTTO	€ 0,00	*			€ 14,64	€ 10,58	€ 1.098,00			€ 0,00	
2432	ROMA	TENUTA CASTEL DI GUIDO	330	11		SEMINATIVO		2	18	60	OCCUPATO/ CONDOTTO	€ 0,00	*			€ 676,56	€ 284,87	€ 50.742,00			€ 0,00	
2433	ROMA	TENUTA CASTEL DI GUIDO	330	12		PASCCESPUG		0	68	30	OCCUPATO/ CONDOTTO	€ 0,00	*			€ 11,31	€ 8,18	€ 848,25			€ 0,00	
2434	ROMA	TENUTA CASTEL DI GUIDO	330	13		PASCCESPUG		0	45	0	OCCUPATO/ CONDOTTO	€ 0,00	*			€ 16,07	€ 11,62	€ 1.205,25			€ 0,00	
2435	ROMA	TENUTA CASTEL DI GUIDO	330	14		SEMINATIVO		0	47	60	OCCUPATO/ CONDOTTO	€ 0,00	*			€ 182,67	€ 88,16	€ 13.700,25			€ 0,00	
2436	ROMA	TENUTA CASTEL DI GUIDO	330	15		PASCOLO		0	42	10	OCCUPATO/ CONDOTTO	€ 0,00	*			€ 7,41	€ 4,78	€ 555,75			€ 0,00	
2437	ROMA	TENUTA CASTEL DI GUIDO	330	16		SEMINATIVO		1	15	80	OCCUPATO/ CONDOTTO	€ 0,00	*			€ 309,63	€ 149,44	€ 23.222,25			€ 0,00	
2438	ROMA	TENUTA CASTEL DI GUIDO	330	17		BOSCO ALTO		0	29	10	OCCUPATO/ CONDOTTO	€ 0,00	*			€ 3,27	€ 0,75	€ 245,25			€ 0,00	
2439	ROMA	TENUTA CASTEL DI GUIDO	330	19		SEMINATIVO		0	81	40	OCCUPATO/ CONDOTTO	€ 0,00	*			€ 209,79	€ 101,25	€ 15.734,25			€ 0,00	
2440	ROMA	TENUTA CASTEL DI GUIDO	330	20		BOSCO ALTO		0	10	40	OCCUPATO/ CONDOTTO	€ 0,00	*			€ 4,60	€ 0,52	€ 345,00			€ 0,00	
2441	ROMA	TENUTA CASTEL DI GUIDO	330	21		SEMINATIVO		3	11	40	OCCUPATO/ CONDOTTO	€ 0,00	*			€ 1.075,00	€ 452,63	€ 80.625,00			€ 0,00	

PATRIMONIO DISPONIBILE COMMA 5 EX ASL TERRENI

N	Comune	Identificativi Indirizzo Catastale	Identificativi catastali				Classe	Estensione			Utilizzo del bene	Concessione /Ind. Occup. (annuo)	*	Decorrenza/Termine Contratto	Durata del contratto	Reddito Dominicale (Euro)	Reddito Agrario (Euro)	Valore Catastale (Euro)	Valore indicativo di mercato (Euro)	Metodo Estimativo	Spese Incrementative	Valore Contabile
			Foglio	Particella		Qualità		Ha Ettaro	A Ara	Ca Centiara												
2442	ROMA	TENUTA CASTEL DI GUIDO	330	22		SEMINATIVO		1	10	0	OCCUPATO/ CONDOTTO	€ 0,00	*			€ 304,98	€ 147,19	€ 22.873,50			€ 0,00	
2443	ROMA	TENUTA CASTEL DI GUIDO	330	23	AA	SEMINATIVO		0	62	0	OCCUPATO/ CONDOTTO	€ 0,00	*			€ 112,17	€ 51,44	€ 8.412,75			€ 0,00	
2444	ROMA	TENUTA CASTEL DI GUIDO	330	23	AB	PASCCESPUG		1	27	20	OCCUPATO/ CONDOTTO	€ 0,00	*			€ 73,37	€ 53,05	€ 5.502,75			€ 0,00	
2445	ROMA	TENUTA CASTEL DI GUIDO	330	25		PASCCESPUG		1	4	50	OCCUPATO/ CONDOTTO	€ 0,00	*			€ 14,09	€ 14,32	€ 1.056,75			€ 0,00	
2446	ROMA	TENUTA CASTEL DI GUIDO	330	26		SEMINATIVO		1	25	60	OCCUPATO/ CONDOTTO	€ 0,00	*			€ 256,82	€ 112,37	€ 19.261,50			€ 0,00	
2447	ROMA	TENUTA CASTEL DI GUIDO	330	27		PRATO		0	91	60	OCCUPATO/ CONDOTTO	€ 0,00	*			€ 29,02	€ 14,19	€ 2.176,50			€ 0,00	
2448	ROMA	TENUTA CASTEL DI GUIDO	330	31		PASCOLO		0	70	70	OCCUPATO/ CONDOTTO	€ 0,00	*			€ 21,75	€ 11,65	€ 1.631,25			€ 0,00	
2449	ROMA	TENUTA CASTEL DI GUIDO	330	32		PASCOLOARB		0	72	70	OCCUPATO/ CONDOTTO	€ 0,00	*			€ 8,17	€ 6,38	€ 612,75			€ 0,00	
2450	ROMA	TENUTA CASTEL DI GUIDO	330	33		SEMINATIVO		2	49	87	OCCUPATO/ CONDOTTO	€ 0,00	*			€ 2.673,39	€ 1.431,28	€ 200.504,25			€ 0,00	
2451	ROMA	TENUTA CASTEL DI GUIDO	330	34		SEMINATIVO		0	11	33	LIBERO	€ 0,00				€ 12,57	€ 6,73	€ 942,75			€ 0,00	
2452	ROMA	TENUTA CASTEL DI GUIDO	330	35	AA	SEMINATIVO		0	86	0	OCCUPATO/ CONDOTTO	€ 0,00	*			€ 64,76	€ 27,27	€ 4.857,00			€ 0,00	
2453	ROMA	TENUTA CASTEL DI GUIDO	330	35	AB	PRATO		1	59	0	OCCUPATO/ CONDOTTO	€ 0,00	*			€ 335,54	€ 164,09	€ 25.165,50			€ 0,00	
2454	ROMA	TENUTA CASTEL DI GUIDO	330	35	AC	PASCOLO		3	20	8	OCCUPATO/ CONDOTTO	€ 0,00	*			€ 391,63	€ 249,35	€ 29.372,25			€ 0,00	
2455	ROMA	TENUTA CASTEL DI GUIDO	330	36		PASCOLO		0	37	72	LIBERO	€ 0,00				€ 5,20	€ 3,31	€ 390,00			€ 0,00	
2456	ROMA	TENUTA CASTEL DI GUIDO	330	37	AA	SEMINATIVO		0	47	94	OCCUPATO/ CONDOTTO	€ 0,00	*			€ 182,94	€ 88,29	€ 13.720,50			€ 0,00	
2457	ROMA	TENUTA CASTEL DI GUIDO	330	37	AB	PASCOLO		0	29	0	OCCUPATO/ CONDOTTO	€ 0,00	*			€ 28,82	€ 18,35	€ 2.161,50			€ 0,00	
2458	ROMA	TENUTA CASTEL DI GUIDO	330	38		SEMINATIVO		1	9	28	LIBERO	€ 0,00				€ 159,94	€ 77,19	€ 11.995,50			€ 0,00	
2459	ROMA	TENUTA CASTEL DI GUIDO	330	39		SEMINATIVO		0	94	96	OCCUPATO/ CONDOTTO	€ 0,00	*			€ 148,44	€ 71,64	€ 11.133,00			€ 0,00	
2460	ROMA	TENUTA CASTEL DI GUIDO	330	40		PASCOLOARB		0	7	2	OCCUPATO/ CONDOTTO	€ 0,00	*			€ 0,79	€ 0,62	€ 59,25			€ 0,00	
2461	ROMA	TENUTA CASTEL DI GUIDO	330	41		SEMINATIVO		0	3	60	LIBERO	€ 0,00				€ 2,89	€ 1,39	€ 216,75			€ 0,00	
2462	ROMA	TENUTA CASTEL DI GUIDO	330	42		PASCCESPUG		1	99	0	OCCUPATO/ CONDOTTO	€ 0,00	*			€ 30,21	€ 30,70	€ 2.265,75			€ 0,00	
2463	ROMA	TENUTA CASTEL DI GUIDO	330	43		PASCCESPUG		0	1	20	LIBERO	€ 0,00				€ 0,03	€ 0,03	€ 2,25			€ 0,00	
2464	ROMA	TENUTA CASTEL DI GUIDO	330	44		PASCOLO		1	50	70	OCCUPATO/ CONDOTTO	€ 0,00	*			€ 83,35	€ 44,65	€ 6.251,25			€ 0,00	
2465	ROMA	TENUTA CASTEL DI GUIDO	330	45		PASCOLO		0	58	50	LIBERO	€ 0,00				€ 5,08	€ 2,72	€ 381,00			€ 0,00	
2466	ROMA	TENUTA CASTEL DI GUIDO	330	46		PASCOLO		0	7	0	OCCUPATO/ CONDOTTO	€ 0,00	*			€ 0,61	€ 0,33	€ 45,75			€ 0,00	
2467	ROMA	TENUTA CASTEL DI GUIDO	330	48		FU D ACCERT		0	1	48	LIBERO	€ 0,00				€ 0,00	€ 0,00	€ 0,00			€ 0,00	
2468	ROMA	TENUTA CASTEL DI GUIDO	330	49		FU D ACCERT		0	0	11	LIBERO	€ 0,00				€ 0,00	€ 0,00	€ 0,00			€ 0,00	
2469	ROMA	TENUTA CASTEL DI GUIDO	330	50		FU D ACCERT		0	0	15	LIBERO	€ 0,00				€ 0,00	€ 0,00	€ 0,00			€ 0,00	
2470	ROMA	TENUTA CASTEL DI GUIDO	330	51		FU D ACCERT		0	0	14	LIBERO	€ 0,00				€ 0,00	€ 0,00	€ 0,00			€ 0,00	
2471	ROMA	TENUTA CASTEL DI GUIDO	330	52		FU D ACCERT		0	0	7	LIBERO	€ 0,00				€ 0,00	€ 0,00	€ 0,00			€ 0,00	
2472	ROMA	TENUTA MALAGROTTA	331	1		PASCOLOARB		0	56	50	OCCUPATO/ CONDOTTO	€ 0,00	*			€ 6,35	€ 4,96	€ 476,25			€ 0,00	
2473	ROMA	TENUTA MALAGROTTA	331	2		SEMINATIVO		1	45	42	OCCUPATO/ CONDOTTO	€ 0,00	*			€ 660,53	€ 353,64	€ 49.539,75			€ 0,00	
2474	ROMA	TENUTA MALAGROTTA	331	3	AA	PRATO		0	25	0	OCCUPATO/ CONDOTTO	€ 0,00	*			€ 7,92	€ 3,87	€ 594,00			€ 0,00	
2475	ROMA	TENUTA MALAGROTTA	331	3	AB	SEMINATIVO		0	72	0	OCCUPATO/ CONDOTTO	€ 0,00	*			€ 346,71	€ 167,33	€ 26.003,25			€ 0,00	
2476	ROMA	TENUTA MALAGROTTA	331	4		BOSCO CEDUO		0	31	0	OCCUPATO/ CONDOTTO	€ 0,00	*			€ 18,31	€ 5,45	€ 1.373,25			€ 0,00	
2477	ROMA	TENUTA MALAGROTTA	331	5		PASCOLO		0	56	60	OCCUPATO/ CONDOTTO	€ 0,00	*			€ 4,91	€ 2,63	€ 368,25			€ 0,00	
2478	ROMA	TENUTA MALAGROTTA	331	6		PASCCESPUG		0	44	30	OCCUPATO/ CONDOTTO	€ 0,00	*			€ 1,13	€ 1,14	€ 84,75			€ 0,00	
2479	ROMA	TENUTA MALAGROTTA	331	7		SEMINATIVO		8	22	89	OCCUPATO/ CONDOTTO	€ 0,00	*			€ 6.366,73	€ 3.072,75	€ 477.504,75			€ 0,00	
2480	ROMA	TENUTA MALAGROTTA	331	8		PASCOLOARB		0	48	60	OCCUPATO/ CONDOTTO	€ 0,00	*			€ 10,61	€ 7,16	€ 795,75			€ 0,00	
2481	ROMA	TENUTA MALAGROTTA	331	9		PASCOLO		0	93	50	OCCUPATO/ CONDOTTO	€ 0,00	*			€ 5,24	€ 3,38	€ 393,00			€ 0,00	
2482	ROMA	TENUTA MALAGROTTA	331	10		PASCOLO		0	64	70	OCCUPATO/ CONDOTTO	€ 0,00	*			€ 3,63	€ 2,34	€ 272,25			€ 0,00	
2483	ROMA	TENUTA MALAGROTTA	331	11		PRATO		0	36	20	CONDOTTO	€ 4.242,60		11/11/1997 - 10/11/2022	25 ANNI	€ 39,99	€ 19,55	€ 2.999,25			€ 0,00	
2484	ROMA	TENUTA MALAGROTTA	331	12	AA	PRATO		0	30	0	OCCUPATO/ CONDOTTO	€ 0,00	*			€ 9,51	€ 4,65	€ 713,25			€ 0,00	
2485	ROMA	TENUTA MALAGROTTA	331	12	AB	PASCOLO		0	7	80	OCCUPATO/ CONDOTTO	€ 0,00	*			€ 0,44	€ 0,28	€ 33,00			€ 0,00	
2486	ROMA	TENUTA MALAGROTTA	331	13	AA	SEMIN IRRIG		0	71	73	OCCUPATO/ CONDOTTO	€ 0,00	*			€ 151,09	€ 61,12	€ 11.331,75			€ 0,00	
2487	ROMA	TENUTA MALAGROTTA	331	13	AB	PASCOLOARB		1	6	73	OCCUPATO/ CONDOTTO	€ 0,00	*			€ 15,06	€ 10,16	€ 1.129,50			€ 0,00	
2488	ROMA	TENUTA MALAGROTTA	331	14		PASCOLOARB		0	76	80	OCCUPATO/ CONDOTTO	€ 0,00	*			€ 5,88	€ 3,97	€ 441,00			€ 0,00	
2489	ROMA	TENUTA MALAGROTTA	331	15		PASCOLOARB		0	59	70	OCCUPATO/ CONDOTTO	€ 0,00	*			€ 4,57	€ 3,08	€ 342,75			€ 0,00	
2490	ROMA	TENUTA MALAGROTTA	331	16		FABB RURALE		0	20	60	OCCUPATO/ CONDOTTO	€ 0,00	*			€ 0,00	€ 0,00	€ 0,00			€ 0,00	
2491	ROMA	TENUTA MALAGROTTA	331	17	AA	SEMINATIVO		0	30	60	OCCUPATO/ CONDOTTO	€ 0,00	*			€ 24,56	€ 11,85	€ 1.842,00			€ 0,00	
2492	ROMA	TENUTA MALAGROTTA	331	17	AB	SEMIN IRRIG		0	12	0	OCCUPATO/ CONDOTTO	€ 0,00	*			€ 214,85	€ 86,92	€ 16.113,75			€ 0,00	
2493	ROMA	TENUTA MALAGROTTA	331	18	AA	SEMINATIVO		4	17	20	OCCUPATO/ CONDOTTO	€ 0,00	*			€ 2.666,34	€ 1.166,66	€ 199.975,50			€ 0,00	

PATRIMONIO DISPONIBILE COMMA 5 EX ASL TERRENI

N	Comune	Identificativi Indirizzo Catastale	Identificativi catastali				Classe	Estensione			Utilizzo del bene	Concessione /Ind. Occup. (annuo)	*	Decorrenza/Termine Contratto	Durata del contratto	Reddito Dominicale (Euro)	Reddito Agrario (Euro)	Valore Catastale (Euro)	Valore indicativo di mercato (Euro)	Metodo Estimativo	Spese Incrementative	Valore Contabile
			Foglio	Particella		Qualità		Ha Ettaro	A Ara	Ca Centiara												
2494	ROMA	TENUTA MALAGROTTA	331	18	AB	SEMIN IRRIG		2	70	0	OCCUPATO/ CONDOTTO	€ 0,00	*			€ 5.687,20	€ 2.300,82	€ 426.540,00			€ 0,00	
2495	ROMA	TENUTA MALAGROTTA	331	18	AC	PRATO		2	40	0	OCCUPATO/ CONDOTTO	€ 0,00	*			€ 617,85	€ 302,13	€ 46.338,75			€ 0,00	
2496	ROMA	TENUTA MALAGROTTA	331	18	AD	PASCOLOARB		0	96	0	OCCUPATO/ CONDOTTO	€ 0,00	*			€ 7,35	€ 4,96	€ 551,25			€ 0,00	
2497	ROMA	TENUTA MALAGROTTA	331	19		PASCCESPUG		0	63	80	OCCUPATO/ CONDOTTO	€ 0,00	*			€ 3,91	€ 3,97	€ 293,25			€ 0,00	
2498	ROMA	TENUTA MALAGROTTA	331	20	AA	PRATO		0	59	0	OCCUPATO/ CONDOTTO	€ 0,00	*			€ 104,24	€ 50,97	€ 7.818,00			€ 0,00	
2499	ROMA	TENUTA MALAGROTTA	331	20	AB	PASCCESPUG		1	38	60	OCCUPATO/ CONDOTTO	€ 0,00	*			€ 19,53	€ 19,85	€ 1.464,75			€ 0,00	
2500	ROMA	TENUTA MALAGROTTA	331	21		PASCOLOARB		0	72	70	OCCUPATO/ CONDOTTO	€ 0,00	*			€ 19,34	€ 13,05	€ 1.450,50			€ 0,00	
2501	ROMA	TENUTA MALAGROTTA	331	22	AA	PRATO		1	42	80	OCCUPATO/ CONDOTTO	€ 0,00	*			€ 187,83	€ 91,85	€ 14.087,25			€ 0,00	
2502	ROMA	TENUTA MALAGROTTA	331	22	AB	SEMINATIVO		1	70	0	OCCUPATO/ CONDOTTO	€ 0,00	*			€ 1.075,45	€ 519,04	€ 80.658,75			€ 0,00	
2503	ROMA	TENUTA MALAGROTTA	331	23		PASCOLOARB		0	67	20	OCCUPATO/ CONDOTTO	€ 0,00	*			€ 7,55	€ 5,90	€ 566,25			€ 0,00	
2504	ROMA	TENUTA MALAGROTTA	331	24	AA	PRATO		1	10	0	OCCUPATO/ CONDOTTO	€ 0,00	*			€ 120,40	€ 58,88	€ 9.030,00			€ 0,00	
2505	ROMA	TENUTA MALAGROTTA	331	24	AB	PASCCESPUG		1	38	40	OCCUPATO/ CONDOTTO	€ 0,00	*			€ 12,66	€ 12,87	€ 949,50			€ 0,00	
2506	ROMA	TENUTA MALAGROTTA	331	25		PASCOLO		0	30	90	OCCUPATO/ CONDOTTO	€ 0,00	*			€ 6,78	€ 4,37	€ 508,50			€ 0,00	
2507	ROMA	TENUTA MALAGROTTA	331	26		PASCCESPUG		0	67	60	OCCUPATO/ CONDOTTO	€ 0,00	*			€ 1,72	€ 1,75	€ 129,00			€ 0,00	
2508	ROMA	TENUTA MALAGROTTA	331	27		PASCCESPUG		0	86	60	OCCUPATO/ CONDOTTO	€ 0,00	*			€ 4,49	€ 4,56	€ 336,75			€ 0,00	
2509	ROMA	TENUTA MALAGROTTA	331	28		PASCCESPUG		1	37	50	OCCUPATO/ CONDOTTO	€ 0,00	*			€ 14,93	€ 15,17	€ 1.119,75			€ 0,00	
2510	ROMA	TENUTA MALAGROTTA	331	29	AA	SEMINATIVO		1	28	0	OCCUPATO/ CONDOTTO	€ 0,00	*			€ 319,42	€ 154,16	€ 23.956,50			€ 0,00	
2511	ROMA	TENUTA MALAGROTTA	331	29	AB	PRATO		1	23	40	OCCUPATO/ CONDOTTO	€ 0,00	*			€ 381,29	€ 186,45	€ 28.596,75			€ 0,00	
2512	ROMA	TENUTA MALAGROTTA	331	30		SEMINATIVO		1	79	90	OCCUPATO/ CONDOTTO	€ 0,00	*			€ 938,93	€ 453,15	€ 70.419,75			€ 0,00	
2513	ROMA	TENUTA MALAGROTTA	331	31		PASCOLO		0	61	0	OCCUPATO/ CONDOTTO	€ 0,00	*			€ 23,61	€ 15,22	€ 1.770,75			€ 0,00	
2514	ROMA	TENUTA MALAGROTTA	331	32		PASCOLO		0	3	0	CONDOTTO	€ 3.032,10		11/11/1997 - 10/11/2022	25 ANNI	€ 0,26	€ 0,14	€ 19,50			€ 0,00	
2515	ROMA	TENUTA MALAGROTTA	331	33	AA	SEMINATIVO		0	46	19	OCCUPATO/ CONDOTTO	€ 0,00	*			€ 181,53	€ 87,61	€ 13.614,75			€ 0,00	
2516	ROMA	TENUTA MALAGROTTA	331	33	AB	ULIVETO		0	16	25	OCCUPATO/ CONDOTTO	€ 0,00	*			€ 5,98	€ 2,52	€ 448,50			€ 0,00	
2517	ROMA	TENUTA MALAGROTTA	331	34	AA	SEMINATIVO		1	50	39	OCCUPATO/ CONDOTTO	€ 0,00	*			€ 1.059,71	€ 511,44	€ 79.478,25			€ 0,00	
2518	ROMA	TENUTA MALAGROTTA	331	34	AB	PRATO		2	54	51	OCCUPATO/ CONDOTTO	€ 0,00	*			€ 708,00	€ 346,21	€ 53.100,00			€ 0,00	
2519	ROMA	TENUTA MALAGROTTA	331	35	AA	SEMINATIVO		0	46	0	OCCUPATO/ CONDOTTO	€ 0,00	*			€ 253,61	€ 122,40	€ 19.020,75			€ 0,00	
2520	ROMA	TENUTA MALAGROTTA	331	35	AB	PASCCESPUG		1	5	90	OCCUPATO/ CONDOTTO	€ 0,00	*			€ 13,99	€ 10,12	€ 1.049,25			€ 0,00	
2521	ROMA	TENUTA MALAGROTTA	331	36	AA	PRATO		2	4	0	OCCUPATO/ CONDOTTO	€ 0,00	*			€ 463,86	€ 226,83	€ 34.789,50			€ 0,00	
2522	ROMA	TENUTA MALAGROTTA	331	36	AB	PASCOLO		0	66	40	OCCUPATO/ CONDOTTO	€ 0,00	*			€ 21,57	€ 13,73	€ 1.617,75			€ 0,00	
2523	ROMA	TENUTA MALAGROTTA	331	37		BOSCO ALTO		0	52	10	OCCUPATO/ CONDOTTO	€ 0,00	*			€ 2,39	€ 0,27	€ 179,25			€ 0,00	
2524	ROMA	TENUTA MALAGROTTA	331	38	AA	PRATO		0	60	0	OCCUPATO/ CONDOTTO	€ 0,00	*			€ 19,01	€ 9,30	€ 1.425,75			€ 0,00	
2525	ROMA	TENUTA MALAGROTTA	331	38	AB	PASCOLO		0	27	70	OCCUPATO/ CONDOTTO	€ 0,00	*			€ 2,40	€ 1,29	€ 180,00			€ 0,00	
2526	ROMA	TENUTA MALAGROTTA	331	40		SEMINATIVO		3	73	80	OCCUPATO	€ 1.172,88		01/03/1949 - 10/11/1995		€ 4.108,81	€ 2.199,78	€ 308.160,75			€ 0,00	
2527	ROMA	TENUTA MALAGROTTA	331	42		FU D ACCERT		0	40	93	LIBERO	€ 0,00				€ 0,00	€ 0,00	€ 0,00			€ 0,00	
2528	ROMA	TENUTA MALAGROTTA	331	43		FABB RURALE		0	3	10	OCCUPATO/ CONDOTTO	€ 0,00	*			€ 0,00	€ 0,00	€ 0,00			€ 0,00	
2529	ROMA	TENUTA MALAGROTTA	331	64		FU D ACCERT		0	33	0	OCCUPATO/ CONDOTTO	€ 0,00	*			€ 0,00	€ 0,00	€ 0,00			€ 0,00	
2530	ROMA	TENUTA MALAGROTTA	331	65		FABB RURALE		0	1	10	OCCUPATO/ CONDOTTO	€ 0,00	*			€ 0,00	€ 0,00	€ 0,00			€ 0,00	
2531	ROMA	TENUTA MALAGROTTA	331	66		FABB RURALE		0	0	10	OCCUPATO/ CONDOTTO	€ 0,00	*			€ 0,00	€ 0,00	€ 0,00			€ 0,00	
2532	ROMA	TENUTA MALAGROTTA	331	67		SEMIN IRRIG		0	2	0	OCCUPATO/ CONDOTTO	€ 0,00	*			€ 4,29	€ 1,70	€ 321,75			€ 0,00	
2533	ROMA	TENUTA MALAGROTTA	331	68		SEMIN IRRIG		0	1	0	OCCUPATO/ CONDOTTO	€ 0,00	*			€ 2,14	€ 0,85	€ 160,50			€ 0,00	
2534	ROMA	TENUTA MALAGROTTA	331	69	AA	SEMINATIVO		0	3	0	OCCUPATO/ CONDOTTO	€ 0,00	*			€ 6,43	€ 2,56	€ 482,25			€ 0,00	
2535	ROMA	TENUTA MALAGROTTA	331	69	AB	AREA FAB DM		0	0	20	OCCUPATO/ CONDOTTO	€ 0,00	*			€ 0,00	€ 0,00	€ 0,00			€ 0,00	
2536	ROMA	TENUTA MALAGROTTA	331	70		SEMIN ARBOR		0	85	26	OCCUPATO/ CONDOTTO	€ 0,00	*			€ 70,45	€ 33,02	€ 5.283,75			€ 0,00	
2537	ROMA	TENUTA MALAGROTTA	331	71				0	0	0	OCCUPATO/ CONDOTTO	€ 0,00	*			€ 0,00	€ 0,00	€ 0,00			€ 0,00	
2538	ROMA	TENUTA MALAGROTTA	331	72		ENTE URBANO		0	32	80	OCCUPATO	€ 7.800,36				€ 0,00	€ 0,00	€ 0,00			€ 0,00	
2539	ROMA	TENUTA MALAGROTTA	331	73		FU D ACCERT		0	0	10	OCCUPATO/ CONDOTTO	€ 0,00	*			€ 0,00	€ 0,00	€ 0,00			€ 0,00	
2540	ROMA	TENUTA MALAGROTTA	331	75		ENTE URBANO		0	2	20	OCCUPATO/ CONDOTTO	€ 0,00	*			€ 0,00	€ 0,00	€ 0,00			€ 0,00	

PATRIMONIO DISPONIBILE COMMA 5 EX ASL TERRENI

N	Comune	Identificativi Indirizzo Catastale	Identificativi catastali				Classe	Estensione			Utilizzo del bene	Concessione /Ind. Occup. (annuo)	*	Decorrenza/Termine Contratto	Durata del contratto	Reddito Dominicale (Euro)	Reddito Agrario (Euro)	Valore Catastale (Euro)	Valore indicativo di mercato (Euro)	Metodo Estimativo	Spese Incrementative	Valore Contabile
			Foglio	Particella		Qualità		Ha Ettaro	A Ara	Ca Centiara												
2541	ROMA	TENUTA MALAGROTTA	331	76		ENTE URBANO		0	1	50	OCCUPATO/ CONDOTTO	€ 0,00	*			€ 0,00	€ 0,00	€ 0,00			€ 0,00	
2542	ROMA	TENUTA MALAGROTTA	331	79		ENTE URBANO		0	0	51	OCCUPATO	€ 413,17				€ 0,00	€ 0,00	€ 0,00			€ 0,00	
2543	ROMA	TENUTA MALAGROTTA	331	80		ENTE URBANO		0	0	84	OCCUPATO/ CONDOTTO	€ 0,00	*			€ 0,00	€ 0,00	€ 0,00			€ 0,00	
2544	ROMA	TENUTA MALAGROTTA	331	81		ENTE URBANO		0	0	36	OCCUPATO/ CONDOTTO	€ 0,00	*			€ 0,00	€ 0,00	€ 0,00			€ 0,00	
2545	ROMA	TENUTA MALAGROTTA	331	82		ENTE URBANO		0	4	5	OCCUPATO/ CONDOTTO	€ 0,00	*			€ 0,00	€ 0,00	€ 0,00			€ 0,00	
2546	ROMA	TENUTA MALAGROTTA	331	84		SEMIN ARBOR	1	4	24	0	OCCUPATO/ CONDOTTO	€ 0,00	*			€ 600,44	€ 273,72	€ 45.033,00			€ 0,00	
2547	ROMA	TENUTA MALAGROTTA	331	85		VIGNETO	3	0	59	20	OCCUPATO/ CONDOTTO	€ 0,00	*			€ 56,59	€ 30,57	€ 4.244,25			€ 0,00	
2548	ROMA	TENUTA MALAGROTTA	331	86		VIGNETO	3	0	18	0	OCCUPATO/ CONDOTTO	€ 0,00	*			€ 13,07	€ 14,87	€ 980,25			€ 0,00	
2549	ROMA	TENUTA MALAGROTTA	331	151		FU D ACCERT		0	1	16	OCCUPATO/ CONDOTTO	€ 0,00	*			€ 0,00	€ 0,00	€ 0,00			€ 0,00	
2550	ROMA	TENUTA MALAGROTTA	331	152		FU D ACCERT		0	4	80	OCCUPATO/ CONDOTTO	€ 0,00	*			€ 0,00	€ 0,00	€ 0,00			€ 0,00	
2551	ROMA	TENUTA MALAGROTTA	331	153		FU D ACCERT		0	2	80	OCCUPATO/ CONDOTTO	€ 0,00	*			€ 0,00	€ 0,00	€ 0,00			€ 0,00	
2552	ROMA	TENUTA MALAGROTTA	331	154		VASCA		0	1	5	OCCUPATO/ CONDOTTO	€ 0,00	*			€ 0,00	€ 0,00	€ 0,00			€ 0,00	
2553	ROMA	TENUTA MALAGROTTA	331	155		FU D ACCERT		0	0	18	OCCUPATO/ CONDOTTO	€ 0,00	*			€ 0,00	€ 0,00	€ 0,00			€ 0,00	
2554	ROMA	TENUTA MALAGROTTA	331	156		FU D ACCERT		0	0	21	OCCUPATO/ CONDOTTO	€ 0,00	*			€ 0,00	€ 0,00	€ 0,00			€ 0,00	
2555	ROMA	TENUTA MALAGROTTA	332	1	AA	SEMIN IRRIG		0	20	0	OCCUPATO/ CONDOTTO	€ 0,00	*			€ 421,27	€ 170,43	€ 31.595,25			€ 0,00	
2556	ROMA	TENUTA MALAGROTTA	332	1	AB	SEMINATIVO		0	13	60	OCCUPATO/ CONDOTTO	€ 0,00	*			€ 15,09	€ 8,08	€ 1.131,75			€ 0,00	
2557	ROMA	TENUTA MALAGROTTA	332	2	AA	SEMINATIVO		0	70	0	OCCUPATO/ CONDOTTO	€ 0,00	*			€ 128,41	€ 61,97	€ 9.630,75			€ 0,00	
2558	ROMA	TENUTA MALAGROTTA	332	2	AB	PASCOLO		0	60	15	OCCUPATO/ CONDOTTO	€ 0,00	*			€ 20,84	€ 11,16	€ 1.563,00			€ 0,00	
2559	ROMA	TENUTA MALAGROTTA	332	3		SEMINATIVO		0	71	70	CONDOTTO	€ 2.784,24		11/11/2002 - 10/11/2022	20 ANNI	€ 57,54	€ 27,77	€ 4.315,50			€ 0,00	
2560	ROMA	TENUTA MALAGROTTA	332	7		SEMINATIVO		2	5	23	OCCUPATO/ CONDOTTO	€ 0,00	*			€ 959,26	€ 462,96	€ 71.944,50			€ 0,00	
2561	ROMA	TENUTA MALAGROTTA	332	9	AA	SEMINATIVO		0	60	0	OCCUPATO/ CONDOTTO	€ 0,00	*			€ 48,15	€ 23,24	€ 3.611,25			€ 0,00	
2562	ROMA	TENUTA MALAGROTTA	332	9	AB	SEMIN IRRIG		0	30	0	OCCUPATO/ CONDOTTO	€ 0,00	*			€ 631,91	€ 255,65	€ 47.393,25			€ 0,00	
2563	ROMA	TENUTA MALAGROTTA	332	11	AA	PRATO		0	40	0	OCCUPATO/ CONDOTTO	€ 0,00	*			€ 109,08	€ 62,49	€ 8.181,00			€ 0,00	
2564	ROMA	TENUTA MALAGROTTA	332	11	AB	PASCOLO		0	97	70	OCCUPATO/ CONDOTTO	€ 0,00	*			€ 13,47	€ 8,58	€ 1.010,25			€ 0,00	
2565	ROMA	TENUTA MALAGROTTA	332	12		SEMIN IRRIG		0	58	80	CONDOTTO	€ 2.817,74		11/11/2002 - 10/11/2022	20 ANNI	€ 244,19	€ 80,69	€ 18.314,25			€ 0,00	
2566	ROMA	TENUTA MALAGROTTA	332	13		SEMINATIVO		4	4	80	OCCUPATO/ CONDOTTO	€ 0,00	*			€ 3.069,69	€ 1.481,51	€ 230.226,75			€ 0,00	
2567	ROMA	TENUTA MALAGROTTA	332	14	AA	SEMIN ARBOR		0	34	0	OCCUPATO/ CONDOTTO	€ 0,00	*			€ 22,07	€ 9,56	€ 1.655,25			€ 0,00	
2568	ROMA	TENUTA MALAGROTTA	332	14	AB	PASCOLOARB		0	71	0	OCCUPATO/ CONDOTTO	€ 0,00	*			€ 7,98	€ 6,23	€ 598,50			€ 0,00	
2569	ROMA	TENUTA MALAGROTTA	332	14	AC	PASCOLO		0	31	50	OCCUPATO/ CONDOTTO	€ 0,00	*			€ 1,77	€ 1,14	€ 132,75			€ 0,00	
2570	ROMA	TENUTA MALAGROTTA	332	15		PASCOLO		0	59	70	CONDOTTO	€ 3.376,38		11/11/1997 - 10/11/2017	20 ANNI	€ 3,35	€ 2,16	€ 251,25			€ 0,00	
2571	ROMA	TENUTA MALAGROTTA	332	16		SEMINATIVO		0	22	40	OCCUPATO/ CONDOTTO	€ 0,00	*			€ 90,21	€ 43,54	€ 6.765,75			€ 0,00	
2572	ROMA	TENUTA MALAGROTTA	332	17		PASCCESPUG		0	66	70	OCCUPATO/ CONDOTTO	€ 0,00	*			€ 6,27	€ 6,37	€ 470,25			€ 0,00	
2573	ROMA	TENUTA MALAGROTTA	332	20		SEMINATIVO		0	27	70	CONDOTTO	€ 3.357,90		11/11/2002 - 10/11/2022	20 ANNI	€ 166,69	€ 80,45	€ 12.501,75			€ 0,00	
2574	ROMA	TENUTA MALAGROTTA	332	21		PASCOLOARB		0	70	90	OCCUPATO/ CONDOTTO	€ 0,00	*			€ 7,96	€ 6,22	€ 597,00			€ 0,00	
2575	ROMA	TENUTA MALAGROTTA	332	22		PRATO		0	22	50	RUDERI	€ 0,00				€ 11,16	€ 6,39	€ 837,00			€ 0,00	
2576	ROMA	TENUTA MALAGROTTA	332	23	AA	BOSCO MISTO		0	45	0	OCCUPATO/ CONDOTTO	€ 0,00	*			€ 59,54	€ 9,76	€ 4.465,50			€ 0,00	
2577	ROMA	TENUTA MALAGROTTA	332	23	AB	BOSCO CEDUO		0	92	55	OCCUPATO/ CONDOTTO	€ 0,00	*			€ 15,84	€ 4,71	€ 1.188,00			€ 0,00	
2578	ROMA	TENUTA MALAGROTTA	332	28		SEMIN IRRIG		0	84	65	OCCUPATO/ CONDOTTO	€ 0,00	*			€ 177,87	€ 72,13	€ 13.340,25			€ 0,00	
2579	ROMA	TENUTA MALAGROTTA	332	29		FU D ACCERT		0	48	40	OCCUPATO/ CONDOTTO	€ 0,00	*			€ 0,00	€ 0,00	€ 0,00			€ 0,00	
2580	ROMA	TENUTA MALAGROTTA	332	32		SEMIN IRRIG		0	42	60	CONDOTTO	€ 1.688,72		11/11/2002 - 10/11/2022	20 ANNI	€ 278,62	€ 113,00	€ 20.896,50			€ 0,00	
2581	ROMA	TENUTA MALAGROTTA	332	33	AA	SEMINATIVO		0	10	0	OCCUPATO/ CONDOTTO	€ 0,00	*			€ 8,03	€ 3,87	€ 602,25			€ 0,00	
2582	ROMA	TENUTA MALAGROTTA	332	33	AB	BOSCO ALTO		0	99	90	OCCUPATO/ CONDOTTO	€ 0,00	*			€ 4,58	€ 0,52	€ 343,50			€ 0,00	
2583	ROMA	TENUTA MALAGROTTA	332	34		BOSCO ALTO		0	69	50	OCCUPATO/ CONDOTTO	€ 0,00	*			€ 7,31	€ 0,82	€ 548,25			€ 0,00	
2584	ROMA	TENUTA MALAGROTTA	332	36		SEMINATIVO		0	92	60	CONDOTTO	€ 2.407,52		11/11/1997 - 10/11/2022	25 ANNI	€ 146,55	€ 70,73	€ 10.991,25			€ 0,00	
2585	ROMA	TENUTA MALAGROTTA	332	37	AA	SEMINATIVO		0	78	24	OCCUPATO/ CONDOTTO	€ 0,00	*			€ 279,49	€ 134,89	€ 20.961,75			€ 0,00	
2586	ROMA	TENUTA MALAGROTTA	332	37	AB	SEMIN ARBOR		0	86	6	OCCUPATO/ CONDOTTO	€ 0,00	*			€ 55,87	€ 24,45	€ 4.190,25			€ 0,00	
2587	ROMA	TENUTA MALAGROTTA	332	38	AA	SEMINATIVO		1	50	0	OCCUPATO/ CONDOTTO	€ 0,00	*			€ 626,01	€ 302,13	€ 46.950,75			€ 0,00	

PATRIMONIO DISPONIBILE COMMA 5 EX ASL TERRENI

N	Comune	Identificativi Indirizzo Catastale	Identificativi catastali				Classe	Estensione			Utilizzo del bene	Concessione /Ind. Occup. (annuo)	*	Decorrenza/Termine Contratto	Durata del contratto	Reddito Dominicale (Euro)	Reddito Agrario (Euro)	Valore Catastale (Euro)	Valore indicativo di mercato (Euro)	Metodo Estimativo	Spese Incrementative	Valore Contabile
			Foglio	Particella		Qualità		Ha Ettaro	A Ara	Ca Centiara												
2588	ROMA	TENUTA MALAGROTTA	332	38	AB	PASCOLO		0	62	20	OCCUPATO/ CONDOTTO	€ 0,00	*			€ 20,99	€ 13,36	€ 1.574,25			€ 0,00	
2589	ROMA	TENUTA MALAGROTTA	332	39	AA	SEMINATIVO		0	38	0	OCCUPATO/ CONDOTTO	€ 0,00	*			€ 30,50	€ 14,72	€ 2.287,50			€ 0,00	
2590	ROMA	TENUTA MALAGROTTA	332	39	AB	PASCOLO		0	3	30	OCCUPATO/ CONDOTTO	€ 0,00	*			€ 0,19	€ 0,12	€ 14,25			€ 0,00	
2591	ROMA	TENUTA MALAGROTTA	332	40		SEMINATIVO		1	63	0	OCCUPATO/ CONDOTTO	€ 0,00	*			€ 636,44	€ 307,16	€ 47.733,00			€ 0,00	
2592	ROMA	TENUTA MALAGROTTA	332	41		SEMINATIVO		0	91	20	OCCUPATO/ CONDOTTO	€ 0,00	*			€ 73,19	€ 35,33	€ 5.489,25			€ 0,00	
2593	ROMA	TENUTA MALAGROTTA	332	42	AA	SEMINATIVO		0	30	0	OCCUPATO/ CONDOTTO	€ 0,00	*			€ 96,31	€ 46,48	€ 7.223,25			€ 0,00	
2594	ROMA	TENUTA MALAGROTTA	332	42	AB	ORTO IRRIG		0	20	0	OCCUPATO/ CONDOTTO	€ 0,00	*			€ 753,61	€ 335,70	€ 56.520,75			€ 0,00	
2595	ROMA	TENUTA MALAGROTTA	332	43	AA	ORTO IRRIG		0	70	0	OCCUPATO	€ 338,28		02/06/1962 - 05/05/1997		€ 942,02	€ 419,62	€ 70.651,50			€ 0,00	
2596	ROMA	TENUTA MALAGROTTA	332	43	AB	PASCOLO		0	57	80	OCCUPATO/ CONDOTTO	€ 0,00	*			€ 18,39	€ 11,85	€ 1.379,25			€ 0,00	
2597	ROMA	TENUTA MALAGROTTA	332	44	AA	SEMINATIVO		0	90	0	OCCUPATO/ CONDOTTO	€ 0,00	*			€ 144,46	€ 69,72	€ 10.834,50			€ 0,00	
2598	ROMA	TENUTA MALAGROTTA	332	44	AB	PASCOLO		0	64	31	OCCUPATO/ CONDOTTO	€ 0,00	*			€ 3,61	€ 2,32	€ 270,75			€ 0,00	
2599	ROMA	TENUTA MALAGROTTA	332	45	AA	SEMINATIVO		7	17	57	LIBERO	€ 0,00				€ 4.497,28	€ 1.967,79	€ 337.296,00			€ 0,00	
2600	ROMA	TENUTA MALAGROTTA	332	45	AB	PASCOLOARB		0	34	0	LIBERO	€ 0,00				€ 3,82	€ 2,99	€ 286,50			€ 0,00	
2601	ROMA	TENUTA MALAGROTTA	332	46	AA	SEMINATIVO		0	74	0	OCCUPATO	€ 517,49		02/05/1962 - 05/05/1997		€ 59,39	€ 28,66	€ 4.454,25			€ 0,00	
2602	ROMA	TENUTA MALAGROTTA	332	46	AB	PASCOLO		0	30	60	OCCUPATO/ CONDOTTO	€ 0,00	*			€ 1,72	€ 1,11	€ 129,00			€ 0,00	
2603	ROMA	TENUTA MALAGROTTA	332	47		PASCOLO		0	78	40	CONDOTTO	€ 2.663,49		11/11/1997 - 10/11/2012	15 ANNI	€ 4,40	€ 2,83	€ 330,00			€ 0,00	
2604	ROMA	TENUTA MALAGROTTA	332	48		SEMIN IRRIG		4	41	70	ESPROPRIO	€ 0,00				€ 3.029,31	€ 1.228,55	€ 227.198,25			€ 0,00	
2605	ROMA	TENUTA MALAGROTTA	332	51		SEMINATIVO		0	88	60	OCCUPATO/ CONDOTTO	€ 0,00	*			€ 215,57	€ 104,04	€ 16.167,75			€ 0,00	
2606	ROMA	TENUTA MALAGROTTA	332	52	AA	SEMINATIVO		0	54	0	OCCUPATO/ CONDOTTO	€ 0,00	*			€ 115,57	€ 55,78	€ 8.667,75			€ 0,00	
2607	ROMA	TENUTA MALAGROTTA	332	52	AB	SEMIN ARBOR		0	70	0	OCCUPATO/ CONDOTTO	€ 0,00	*			€ 45,44	€ 19,88	€ 3.408,00			€ 0,00	
2608	ROMA	TENUTA MALAGROTTA	332	52	AC	PASCOLOARB		1	8	0	OCCUPATO/ CONDOTTO	€ 0,00	*			€ 32,35	€ 25,29	€ 2.426,25			€ 0,00	
2609	ROMA	TENUTA MALAGROTTA	332	52	AD	PASCOLO		0	32	10	OCCUPATO/ CONDOTTO	€ 0,00	*			€ 1,80	€ 1,16	€ 135,00			€ 0,00	
2610	ROMA	TENUTA MALAGROTTA	332	53		PASCOLOARB		0	77	30	CONDOTTO	€ 2.687,36		11/11/2002 - 10/11/2022	20 ANNI	€ 18,79	€ 14,69	€ 1.409,25			€ 0,00	
2611	ROMA	TENUTA MALAGROTTA	332	54	AA	SEMINATIVO		0	41	48	OCCUPATO/ CONDOTTO	€ 0,00	*			€ 33,29	€ 16,07	€ 2.496,75			€ 0,00	
2612	ROMA	TENUTA MALAGROTTA	332	54	AB	PASCOLOARB		0	53	62	OCCUPATO/ CONDOTTO	€ 0,00	*			€ 6,02	€ 4,71	€ 451,50			€ 0,00	
2613	ROMA	TENUTA MALAGROTTA	332	55		PASCOLO		1	48	10	CONDOTTO	€ 2.300,02		11/11/2002 - 10/11/2022	20 ANNI	€ 33,55	€ 21,62	€ 2.516,25			€ 0,00	
2614	ROMA	TENUTA MALAGROTTA	332	56		PASCOLOARB		0	57	0	CONDOTTO	€ 3.841,34		11/11/1997 - 10/11/2017	20 ANNI	€ 36,73	€ 28,71	€ 2.754,75			€ 0,00	
2615	ROMA	TENUTA MALAGROTTA	332	57	AA	SEMIN IRRIG		1	30	0	OCCUPATO/ CONDOTTO	€ 0,00	*			€ 1.600,84	€ 647,64	€ 120.063,00			€ 0,00	
2616	ROMA	TENUTA MALAGROTTA	332	57	AB	SEMINATIVO		0	41	82	OCCUPATO/ CONDOTTO	€ 0,00	*			€ 146,23	€ 78,29	€ 10.967,25			€ 0,00	
2617	ROMA	TENUTA MALAGROTTA	332	58		SEMIN IRRIG		0	41	0	OCCUPATO/ CONDOTTO	€ 0,00	*			€ 275,26	€ 111,63	€ 20.644,50			€ 0,00	
2618	ROMA	TENUTA MALAGROTTA	332	63		FU D ACCERT		0	52	27	OCCUPATO/ CONDOTTO	€ 0,00	*			€ 0,00	€ 0,00	€ 0,00			€ 0,00	
2619	ROMA	TENUTA MALAGROTTA	332	64		SEMIN IRRIG		0	89	80	OCCUPATO	€ 433,82				€ 1.326,59	€ 536,69	€ 99.494,25			€ 0,00	
2620	ROMA	TENUTA MALAGROTTA	332	65	AA	SEMINATIVO		0	20	0	OCCUPATO/ CONDOTTO	€ 0,00	*			€ 16,05	€ 7,75	€ 1.203,75	€ 0,00	Già in stima precedente	€ 0,00	€ 0,00
2621	ROMA	TENUTA MALAGROTTA	332	65	AB	PASCCESPUG		0	8	20	OCCUPATO/ CONDOTTO	€ 0,00	*			€ 0,59	€ 0,42	€ 44,25			€ 0,00	
2622	ROMA	TENUTA MALAGROTTA	332	75	AA	PRATO		0	0	30	OCCUPATO/ CONDOTTO	€ 0,00	*			€ 0,15	€ 0,09	€ 11,25			€ 0,00	
2623	ROMA	TENUTA MALAGROTTA	332	75	AB	PASCOLO		0	1	40	OCCUPATO/ CONDOTTO	€ 0,00	*			€ 0,08	€ 0,05	€ 6,00			€ 0,00	
2624	ROMA	TENUTA MALAGROTTA	332	76		PRATO		0	0	50	OCCUPATO/ CONDOTTO	€ 0,00	*			€ 0,25	€ 0,14	€ 18,75			€ 0,00	
2625	ROMA	TENUTA MALAGROTTA	332	80		BOSCO MISTO		0	25	65	OCCUPATO/ CONDOTTO	€ 0,00	*			€ 38,87	€ 6,37	€ 2.915,25			€ 0,00	
2626	ROMA	TENUTA MALAGROTTA	332	326		FU D ACCERT		0	0	75	OCCUPATO/ CONDOTTO	€ 0,00	*			€ 0,00	€ 0,00	€ 0,00			€ 0,00	
2627	ROMA	TENUTA MALAGROTTA	332	327		FU D ACCERT		0	0	95	OCCUPATO/ CONDOTTO	€ 0,00	*			€ 0,00	€ 0,00	€ 0,00			€ 0,00	
2628	ROMA	TENUTA MALAGROTTA	332	328		SEMIN IRRIG		0	55	20	OCCUPATO/ CONDOTTO	€ 0,00	*			€ 872,42	€ 353,81	€ 65.431,50			€ 0,00	
2629	ROMA	TENUTA MALAGROTTA	332	329		FU D ACCERT		0	1	30	OCCUPATO/ CONDOTTO	€ 0,00	*			€ 0,00	€ 0,00	€ 0,00			€ 0,00	
2630	ROMA	TENUTA MALAGROTTA	332	330		FABB RURALE		0	1	20	OCCUPATO/ CONDOTTO	€ 0,00	*			€ 0,00	€ 0,00	€ 0,00			€ 0,00	
2631	ROMA	TENUTA MALAGROTTA	332	331		FU D ACCERT		0	0	95	CONDOTTO	€ 2.346,96		11/11/2002 - 10/11/2022	20 ANNI	€ 0,00	€ 0,00	€ 0,00			€ 0,00	
2632	ROMA	TENUTA MALAGROTTA	332	332		FABB RURALE		0	44	65	OCCUPATO/ CONDOTTO	€ 0,00	*			€ 0,00	€ 0,00	€ 0,00			€ 0,00	
2633	ROMA	TENUTA MALAGROTTA	332	333		FABB RURALE		0	0	45	OCCUPATO/ CONDOTTO	€ 0,00	*			€ 0,00	€ 0,00	€ 0,00			€ 0,00	
2634	ROMA	TENUTA MALAGROTTA	332	335		FABB RURALE		0	3	25	OCCUPATO/ CONDOTTO	€ 0,00	*			€ 0,00	€ 0,00	€ 0,00			€ 0,00	
2635	ROMA	TENUTA MALAGROTTA	332	340		FABB RURALE		0	3	40	OCCUPATO/ CONDOTTO	€ 0,00	*			€ 0,00	€ 0,00	€ 0,00			€ 0,00	

PATRIMONIO DISPONIBILE COMMA 5 EX ASL TERRENI

N	Comune	Identificativi Indirizzo Catastale	Identificativi catastali				Classe	Estensione			Utilizzo del bene	Concessione /Ind. Occup. (annuo)	*	Decorrenza/Termine Contratto	Durata del contratto	Reddito Dominicale (Euro)	Reddito Agrario (Euro)	Valore Catastale (Euro)	Valore indicativo di mercato (Euro)	Metodo Estimativo	Spese Incrementative	Valore Contabile
			Foglio	Particella		Qualità		Ha Ettaro	A Ara	Ca Centiara												
2636	ROMA	TENUTA MALAGROTTA	332	341		FABB RURALE		0	1	10	OCCUPATO/ CONDOTTO	€ 0,00	*			€ 0,00	€ 0,00	€ 0,00			€ 0,00	
2637	ROMA	TENUTA MALAGROTTA	332	342		FABB RURALE		0	0	15	OCCUPATO/ CONDOTTO	€ 0,00	*			€ 0,00	€ 0,00	€ 0,00			€ 0,00	
2638	ROMA	TENUTA MALAGROTTA	332	343		SEMIN IRRIG		1	27	0	OCCUPATO/ CONDOTTO	€ 0,00	*			€ 834,18	€ 338,31	€ 62.563,50			€ 0,00	
2639	ROMA	TENUTA MALAGROTTA	332	344		FABB RURALE		0	3	40	OCCUPATO/ CONDOTTO	€ 0,00	*			€ 0,00	€ 0,00	€ 0,00			€ 0,00	
2640	ROMA	TENUTA MALAGROTTA	332	345		FABB RURALE		0	1	40	OCCUPATO/ CONDOTTO	€ 0,00	*			€ 0,00	€ 0,00	€ 0,00			€ 0,00	
2641	ROMA	TENUTA MALAGROTTA	332	346		FU D ACCERT		0	58	40	OCCUPATO/ CONDOTTO	€ 0,00	*			€ 0,00	€ 0,00	€ 0,00			€ 0,00	
2642	ROMA	TENUTA MALAGROTTA	332	347		FABB RURALE		0	0	80	OCCUPATO/ CONDOTTO	€ 0,00	*			€ 0,00	€ 0,00	€ 0,00			€ 0,00	
2643	ROMA	TENUTA MALAGROTTA	332	348		SEMIN IRRIG		0	62	0	OCCUPATO/ CONDOTTO	€ 0,00	*			€ 697,60	€ 282,92	€ 52.320,00			€ 0,00	
2644	ROMA	TENUTA MALAGROTTA	332	349		FABB RURALE		0	3	40	OCCUPATO/ CONDOTTO	€ 0,00	*			€ 0,00	€ 0,00	€ 0,00			€ 0,00	
2645	ROMA	TENUTA MALAGROTTA	332	350		FU D ACCERT		0	58	70	OCCUPATO/ CONDOTTO	€ 0,00	*			€ 0,00	€ 0,00	€ 0,00			€ 0,00	
2646	ROMA	TENUTA MALAGROTTA	332	351		FABB RURALE		0	0	30	OCCUPATO/ CONDOTTO	€ 0,00	*			€ 0,00	€ 0,00	€ 0,00			€ 0,00	
2647	ROMA	TENUTA MALAGROTTA	332	352		FABB RURALE		0	0	90	OCCUPATO/ CONDOTTO	€ 0,00	*			€ 0,00	€ 0,00	€ 0,00			€ 0,00	
2648	ROMA	TENUTA MALAGROTTA	332	354		FU D ACCERT		0	4	90	OCCUPATO/ CONDOTTO	€ 0,00	*			€ 0,00	€ 0,00	€ 0,00			€ 0,00	
2649	ROMA	TENUTA MALAGROTTA	332	355		FABB RURALE		0	47	50	OCCUPATO/ CONDOTTO	€ 0,00	*			€ 0,00	€ 0,00	€ 0,00			€ 0,00	
2650	ROMA	TENUTA MALAGROTTA	332	356		FABB RURALE		0	75	0	OCCUPATO/ CONDOTTO	€ 0,00	*			€ 0,00	€ 0,00	€ 0,00			€ 0,00	
2651	ROMA	TENUTA MALAGROTTA	332	357		FABB RURALE		0	0	22	OCCUPATO/ CONDOTTO	€ 0,00	*			€ 0,00	€ 0,00	€ 0,00			€ 0,00	
2652	ROMA	TENUTA MALAGROTTA	332	358	AA	SEMIN IRRIG		1	93	10	OCCUPATO/ CONDOTTO	€ 0,00	*			€ 2.296,83	€ 931,49	€ 172.262,25			€ 0,00	
2653	ROMA	TENUTA MALAGROTTA	332	358	AB	PASCOLO		0	10	41	OCCUPATO/ CONDOTTO	€ 0,00	*			€ 0,53	€ 0,38	€ 39,75			€ 0,00	
2654	ROMA	TENUTA MALAGROTTA	332	359		FU D ACCERT		0	6	5	LIBERO	€ 0,00				€ 0,00	€ 0,00	€ 0,00			€ 0,00	
2655	ROMA	TENUTA MALAGROTTA	332	360		FU D ACCERT		0	37	74	OCCUPATO/ CONDOTTO	€ 0,00	*			€ 0,00	€ 0,00	€ 0,00			€ 0,00	
2656	ROMA	TENUTA MALAGROTTA	332	361		FU D ACCERT		0	0	50	OCCUPATO/ CONDOTTO	€ 0,00	*			€ 0,00	€ 0,00	€ 0,00			€ 0,00	
2657	ROMA	TENUTA MALAGROTTA	332	362	AA	SEMIN IRRIG		1	18	86	OCCUPATO/ CONDOTTO	€ 0,00	*			€ 638,14	€ 210,87	€ 47.860,50			€ 0,00	
2658	ROMA	TENUTA MALAGROTTA	332	362	AB	PASCOLOARB		0	40	51	OCCUPATO/ CONDOTTO	€ 0,00	*			€ 4,34	€ 3,56	€ 325,50			€ 0,00	
2659	ROMA	TENUTA MALAGROTTA	332	362	AC	PASCOLO		0	50	63	OCCUPATO/ CONDOTTO	€ 0,00	*			€ 2,58	€ 1,83	€ 193,50			€ 0,00	
2660	ROMA	TENUTA MALAGROTTA	332	363		FABB RURALE		0	0	45	OCCUPATO/ CONDOTTO	€ 0,00	*			€ 0,00	€ 0,00	€ 0,00			€ 0,00	
2661	ROMA	TENUTA MALAGROTTA	332	367		BOSCO ALTO		0	59	0	OCCUPATO/ CONDOTTO	€ 0,00	*			€ 2,71	€ 0,30	€ 203,25			€ 0,00	
2662	ROMA	TENUTA MALAGROTTA	332	368		SEMINATIVO		0	82	20	OCCUPATO/ CONDOTTO	€ 0,00	*			€ 282,67	€ 136,42	€ 21.200,25			€ 0,00	
2663	ROMA	TENUTA MALAGROTTA	332	369		FABB RURALE		0	3	30	OCCUPATO/ CONDOTTO	€ 0,00	*			€ 0,00	€ 0,00	€ 0,00			€ 0,00	
2664	ROMA	TENUTA MALAGROTTA	332	370		FABB RURALE		0	0	35	OCCUPATO/ CONDOTTO	€ 0,00	*			€ 0,00	€ 0,00	€ 0,00			€ 0,00	
2665	ROMA	TENUTA MALAGROTTA	332	371		FABB RURALE		0	0	20	OCCUPATO/ CONDOTTO	€ 0,00	*			€ 0,00	€ 0,00	€ 0,00			€ 0,00	
2666	ROMA	TENUTA MALAGROTTA	332	372		FABB RURALE		0	38	80	OCCUPATO/ CONDOTTO	€ 0,00	*			€ 0,00	€ 0,00	€ 0,00			€ 0,00	
2667	ROMA	TENUTA MALAGROTTA	332	373		SEMIN IRRIG		1	7	0	OCCUPATO/ CONDOTTO	€ 0,00	*			€ 618,67	€ 204,44	€ 46.400,25			€ 0,00	
2668	ROMA	TENUTA MALAGROTTA	332	374	AA	SEMINATIVO		0	10	0	OCCUPATO/ CONDOTTO	€ 0,00	*			€ 82,63	€ 38,73	€ 6.197,25			€ 0,00	
2669	ROMA	TENUTA MALAGROTTA	332	374	AB	FU D ACCERT		0	50	69	OCCUPATO/ CONDOTTO	€ 0,00	*			€ 0,00	€ 0,00	€ 0,00			€ 0,00	
2670	ROMA	TENUTA MALAGROTTA	332	375		FABB RURALE		0	3	40	OCCUPATO/ CONDOTTO	€ 0,00	*			€ 0,00	€ 0,00	€ 0,00			€ 0,00	
2671	ROMA	TENUTA MALAGROTTA	332	376		FABB RURALE		0	0	55	OCCUPATO/ CONDOTTO	€ 0,00	*			€ 0,00	€ 0,00	€ 0,00			€ 0,00	
2672	ROMA	TENUTA MALAGROTTA	332	377	AA	SEMINATIVO		0	61	50	OCCUPATO/ CONDOTTO	€ 0,00	*			€ 338,28	€ 163,26	€ 25.371,00			€ 0,00	
2673	ROMA	TENUTA MALAGROTTA	332	377	AB	PRATO		0	50	0	OCCUPATO/ CONDOTTO	€ 0,00	*			€ 24,79	€ 14,20	€ 1.859,25			€ 0,00	
2674	ROMA	TENUTA MALAGROTTA	332	377	AC	ORTO IRRIG		0	60	0	OCCUPATO/ CONDOTTO	€ 0,00	*			€ 226,08	€ 100,71	€ 16.956,00			€ 0,00	
2675	ROMA	TENUTA MALAGROTTA	332	378		FU D ACCERT		0	73	10	CONDOTTO	€ 2.338,82		11/11/1997 - 10/11/2022	25 ANNI	€ 0,00	€ 0,00	€ 0,00			€ 0,00	
2676	ROMA	TENUTA MALAGROTTA	332	379		FABB RURALE		0	0	50	OCCUPATO/ CONDOTTO	€ 0,00	*			€ 0,00	€ 0,00	€ 0,00			€ 0,00	
2677	ROMA	TENUTA MALAGROTTA	332	380		FABB RURALE		0	2	80	OCCUPATO/ CONDOTTO	€ 0,00	*			€ 0,00	€ 0,00	€ 0,00			€ 0,00	
2678	ROMA	TENUTA MALAGROTTA	332	381		SEMINATIVO		0	22	10	OCCUPATO/ CONDOTTO	€ 0,00	*			€ 17,74	€ 8,56	€ 1.330,50			€ 0,00	
2679	ROMA	TENUTA MALAGROTTA	332	383	AA	PASCOLOARB		0	25	12	OCCUPATO/ CONDOTTO	€ 0,00	*			€ 2,82	€ 2,21	€ 211,50			€ 0,00	
2680	ROMA	TENUTA MALAGROTTA	332	383	AB	SEMINATIVO		0	39	18	OCCUPATO/ CONDOTTO	€ 0,00	*			€ 31,44	€ 15,18	€ 2.358,00			€ 0,00	
2681	ROMA	TENUTA MALAGROTTA	332	384		FABB RURALE		0	1	5	OCCUPATO/ CONDOTTO	€ 0,00	*			€ 0,00	€ 0,00	€ 0,00			€ 0,00	
2682	ROMA	TENUTA MALAGROTTA	332	385	AA	SEMINATIVO		0	25	0	OCCUPATO/ CONDOTTO	€ 0,00	*			€ 20,66	€ 9,68	€ 1.549,50			€ 0,00	

PATRIMONIO DISPONIBILE COMMA 5 EX ASL TERRENI

N	Comune	Identificativi Indirizzo Catastale	Identificativi catastali				Classe	Estensione			Utilizzo del bene	Concessione /Ind. Occup. (annuo)	*	Decorrenza/Termine Contratto	Durata del contratto	Reddito Dominicale (Euro)	Reddito Agrario (Euro)	Valore Catastale (Euro)	Valore indicativo di mercato (Euro)	Metodo Estimativo	Spese Incrementative	Valore Contabile
			Foglio	Particella		Qualità		Ha Ettaro	A Ara	Ca Centiara												
2683	ROMA	TENUTA MALAGROTTA	332	385	AB	PASCOLO		0	66	0	OCCUPATO/ CONDOTTO	€ 0,00	*			€ 4,77	€ 2,39	€ 357,75			€ 0,00	
2684	ROMA	TENUTA MALAGROTTA	332	386		FU D ACCERT		0	1	15	OCCUPATO/ CONDOTTO	€ 0,00	*			€ 0,00	€ 0,00	€ 0,00			€ 0,00	
2685	ROMA	TENUTA MALAGROTTA	332	387		SEMINATIVO		0	3	60	OCCUPATO/ CONDOTTO	€ 0,00	*			€ 2,89	€ 1,39	€ 216,75			€ 0,00	
2686	ROMA	TENUTA MALAGROTTA	332	388		SEMINATIVO		0	53	20	OCCUPATO/ CONDOTTO	€ 0,00	*			€ 403,86	€ 194,91	€ 30.289,50			€ 0,00	
2687	ROMA	TENUTA MALAGROTTA	332	389		SEMIN IRRIG		1	39	0	OCCUPATO/ CONDOTTO	€ 0,00	*			€ 966,57	€ 319,40	€ 72.492,75			€ 0,00	
2688	ROMA	TENUTA MALAGROTTA	332	390		FABB RURALE		0	36	75	OCCUPATO/ CONDOTTO	€ 0,00	*			€ 0,00	€ 0,00	€ 0,00			€ 0,00	
2689	ROMA	TENUTA MALAGROTTA	332	391		FABB RURALE		0	3	10	OCCUPATO/ CONDOTTO	€ 0,00	*			€ 0,00	€ 0,00	€ 0,00			€ 0,00	
2690	ROMA	TENUTA MALAGROTTA	332	392		FABB RURALE		0	0	12	OCCUPATO/ CONDOTTO	€ 0,00	*			€ 0,00	€ 0,00	€ 0,00			€ 0,00	
2691	ROMA	TENUTA MALAGROTTA	332	393		FABB RURALE		0	0	55	OCCUPATO/ CONDOTTO	€ 0,00	*			€ 0,00	€ 0,00	€ 0,00			€ 0,00	
2692	ROMA	TENUTA MALAGROTTA	332	394		SEMINATIVO		0	50	70	OCCUPATO/ CONDOTTO	€ 0,00	*			€ 185,15	€ 89,36	€ 13.886,25			€ 0,00	
2693	ROMA	TENUTA MALAGROTTA	332	397		BOSCO CEDUO		0	18	40	OCCUPATO/ CONDOTTO	€ 0,00	*			€ 1,60	€ 0,48	€ 120,00			€ 0,00	
2694	ROMA	TENUTA MALAGROTTA	332	400	AA	SEMINATIVO		0	51	0	OCCUPATO/ CONDOTTO	€ 0,00	*			€ 40,93	€ 19,75	€ 3.069,75			€ 0,00	
2695	ROMA	TENUTA MALAGROTTA	332	400	AB	PASCOLO		0	23	95	OCCUPATO/ CONDOTTO	€ 0,00	*			€ 1,34	€ 0,87	€ 100,50			€ 0,00	
2696	ROMA	TENUTA MALAGROTTA	332	401		SEMINATIVO		0	8	70	RUDERI	€ 0,00				€ 6,98	€ 3,37	€ 523,50			€ 0,00	
2697	ROMA	TENUTA MALAGROTTA	332	402		FABB RURALE		0	3	30	OCCUPATO/ CONDOTTO	€ 0,00	*			€ 0,00	€ 0,00	€ 0,00			€ 0,00	
2698	ROMA	TENUTA MALAGROTTA	332	404		FU D ACCERT		0	58	63	OCCUPATO/ CONDOTTO	€ 0,00	*			€ 0,00	€ 0,00	€ 0,00			€ 0,00	
2699	ROMA	TENUTA MALAGROTTA	332	405		INCOLT STER		0	1	50	OCCUPATO/ CONDOTTO	€ 0,00	*			€ 0,00	€ 0,00	€ 0,00			€ 0,00	
2700	ROMA	TENUTA MALAGROTTA	332	406		FABB RURALE		0	0	50	OCCUPATO/ CONDOTTO	€ 0,00	*			€ 0,00	€ 0,00	€ 0,00			€ 0,00	
2701	ROMA	TENUTA MALAGROTTA	332	407		SEMIN IRRIG	2	2	5	50	LIBERO	€ 0,00				€ 431,80	€ 175,12	€ 32.385,00			€ 0,00	
2702	ROMA	TENUTA MALAGROTTA	332	408		FABB RURALE		0	5	80	OCCUPATO/ CONDOTTO	€ 0,00	*			€ 0,00	€ 0,00	€ 0,00			€ 0,00	
2703	ROMA	TENUTA MALAGROTTA	332	489	AA	ULIVETO		0	80	0	OCCUPATO/ CONDOTTO	€ 0,00	*			€ 29,44	€ 12,39	€ 2.208,00			€ 0,00	
2704	ROMA	TENUTA MALAGROTTA	332	489	AB	PASCOLO		0	20	0	OCCUPATO/ CONDOTTO	€ 0,00	*			€ 11,22	€ 7,23	€ 841,50			€ 0,00	
2705	ROMA	TENUTA MALAGROTTA	332	490		SEMIN IRRIG		0	68	80	OCCUPATO/ CONDOTTO	€ 0,00	*			€ 901,00	€ 365,40	€ 67.575,00			€ 0,00	
2706	ROMA	TENUTA MALAGROTTA	332	491	AA	SEMINATIVO		0	20	0	OCCUPATO/ CONDOTTO	€ 0,00	*			€ 16,05	€ 7,75	€ 1.203,75			€ 0,00	
2707	ROMA	TENUTA MALAGROTTA	332	491	AB	ULIVETO		0	46	0	OCCUPATO/ CONDOTTO	€ 0,00	*			€ 50,04	€ 21,07	€ 3.753,00			€ 0,00	
2708	ROMA	TENUTA MALAGROTTA	332	493	AA	PRATO		0	50	0	OCCUPATO/ CONDOTTO	€ 0,00	*			€ 24,79	€ 14,20	€ 1.859,25			€ 0,00	
2709	ROMA	TENUTA MALAGROTTA	332	493	AB	PASCOLO		0	6	0	OCCUPATO/ CONDOTTO	€ 0,00	*			€ 0,83	€ 0,53	€ 62,25			€ 0,00	
2710	ROMA	TENUTA MALAGROTTA	332	494		PASCOLO		0	17	20	OCCUPATO/ CONDOTTO	€ 0,00	*			€ 2,37	€ 1,51	€ 177,75			€ 0,00	
2711	ROMA	TENUTA MALAGROTTA	332	495		SEMIN IRRIG		1	19	20	OCCUPATO/ CONDOTTO	€ 0,00	*			€ 1.385,11	€ 561,74	€ 103.883,25			€ 0,00	
2712	ROMA	TENUTA MALAGROTTA	332	496	AA	SEMINATIVO		0	40	0	OCCUPATO/ CONDOTTO	€ 0,00	*			€ 32,10	€ 15,49	€ 2.407,50			€ 0,00	
2713	ROMA	TENUTA MALAGROTTA	332	496	AB	FRUTTETO		0	20	80	OCCUPATO/ CONDOTTO	€ 0,00	*			€ 15,10	€ 17,19	€ 1.132,50			€ 0,00	
2714	ROMA	TENUTA MALAGROTTA	332	497		FABB RURALE		0	24	75	OCCUPATO/ CONDOTTO	€ 0,00	*			€ 0,00	€ 0,00	€ 0,00			€ 0,00	
2715	ROMA	TENUTA MALAGROTTA	332	550		ENTE URBANO		0	0	13	OCCUPATO/ CONDOTTO	€ 0,00	*			€ 0,00	€ 0,00	€ 0,00			€ 0,00	
2716	ROMA	TENUTA MALAGROTTA	332	572		ENTE URBANO		0	0	13	OCCUPATO/ CONDOTTO	€ 0,00	*			€ 0,00	€ 0,00	€ 0,00			€ 0,00	
2717	ROMA	TENUTA MALAGROTTA	332	573	AA	SEMINATIVO	3	0	40	0	OCCUPATO/ CONDOTTO	€ 0,00	*			€ 33,05	€ 15,49	€ 2.478,75			€ 0,00	
2718	ROMA	TENUTA MALAGROTTA	332	573	AB	FABB RURALE		0	26	17	OCCUPATO/ CONDOTTO	€ 0,00	*			€ 0,00	€ 0,00	€ 0,00			€ 0,00	
2719	ROMA	TENUTA MALAGROTTA	332	575		ENTE URBANO		0	1	50	OCCUPATO/ CONDOTTO	€ 0,00	*			€ 0,00	€ 0,00	€ 0,00			€ 0,00	
2720	ROMA	TENUTA MALAGROTTA	332	579		SEMINATIVO	2	1	99	80	OCCUPATO/ CONDOTTO	€ 0,00	*			€ 221,65	€ 118,67	€ 16.623,75			€ 0,00	
2721	ROMA	TENUTA MALAGROTTA	332	581	AA	PASCOLO	3	0	91	0	OCCUPATO/ CONDOTTO	€ 0,00	*			€ 5,10	€ 3,29	€ 382,50			€ 0,00	
2722	ROMA	TENUTA MALAGROTTA	332	581	AB	SEMINATIVO	3	0	22	40	OCCUPATO/ CONDOTTO	€ 0,00	*			€ 17,98	€ 8,68	€ 1.348,50			€ 0,00	
2723	ROMA	TENUTA MALAGROTTA	332	582		PASCOLO	3	0	5	0	OCCUPATO/ CONDOTTO	€ 0,00	*			€ 0,02	€ 0,18	€ 1,50			€ 0,00	
2724	ROMA	TENUTA MALAGROTTA	332	587	AA	PRATO	2	2	60	0	OCCUPATO/ CONDOTTO	€ 0,00	*			€ 128,91	€ 73,85	€ 9.668,25			€ 0,00	
2725	ROMA	TENUTA MALAGROTTA	332	587	AB	PASCOLO	3	2	39	23	OCCUPATO/ CONDOTTO	€ 0,00	*			€ 13,42	€ 8,65	€ 1.006,50			€ 0,00	
2726	ROMA	TENUTA MALAGROTTA	332	589		SEMINATIVO	3	1	8	80	OCCUPATO/ CONDOTTO	€ 0,00	*			€ 87,32	€ 42,12	€ 6.549,00			€ 0,00	
2727	ROMA	TENUTA MALAGROTTA	332	590		SEMINATIVO	3	0	25	60	OCCUPATO/ CONDOTTO	€ 0,00	*			€ 20,55	€ 9,92	€ 1.541,25			€ 0,00	
2728	ROMA	TENUTA MALAGROTTA	332	591		SEMIN IRRIG	2	1	51	30	OCCUPATO/ CONDOTTO	€ 0,00	*			€ 2.419,12	€ 981,08	€ 181.434,00			€ 0,00	
2729	ROMA	TENUTA MALAGROTTA	332	594		BOSCO ALTO	4	1	3	0	OCCUPATO/ CONDOTTO	€ 0,00	*			€ 4,72	€ 0,53	€ 354,00			€ 0,00	

PATRIMONIO DISPONIBILE COMMA 5 EX ASL TERRENI

N	Comune	Identificativi Indirizzo Catastale	Identificativi catastali				Classe	Estensione			Utilizzo del bene	Concessione /Ind. Occup. (annuo)	*	Decorrenza/Termine Contratto	Durata del contratto	Reddito Dominicale (Euro)	Reddito Agrario (Euro)	Valore Catastale (Euro)	Valore indicativo di mercato (Euro)	Metodo Estimativo	Spese Incrementative	Valore Contabile
			Foglio	Particella		Qualità		Ha Ettaro	A Ara	Ca Centiara												
2730	ROMA	TENUTA MALAGROTTA	332	595		BOSCO ALTO	4	0	1	80	OCCUPATO/ CONDOTTO	€ 0,00	*			€ 0,08	€ 0,01	€ 6,00			€ 0,00	
2731	ROMA	TENUTA MALAGROTTA	332	596		INCOLT STER	2	2	3	30	LIBERO	€ 0,00				€ 0,00	€ 0,00	€ 0,00			€ 0,00	
2732	ROMA	TENUTA MALAGROTTA	332	597		INCOLT STER		0	1	80	OCCUPATO/ CONDOTTO	€ 0,00	*			€ 0,00	€ 0,00	€ 0,00			€ 0,00	
2733	ROMA	TENUTA MALAGROTTA	332	598		INCOLT STER	2	0	93	80	OCCUPATO/ CONDOTTO	€ 0,00	*			€ 0,00	€ 0,00	€ 0,00			€ 0,00	
2734	ROMA	TENUTA MALAGROTTA	332	599		INCOLT STER		0	1	40	OCCUPATO/ CONDOTTO	€ 0,00	*			€ 0,00	€ 0,00	€ 0,00			€ 0,00	
2735	ROMA	TENUTA MALAGROTTA	332	600		SEMIN IRRIG	2	0	68	40	OCCUPATO/ CONDOTTO	€ 0,00	*			€ 143,72	€ 58,29	€ 10.779,00			€ 0,00	
2736	ROMA	TENUTA MALAGROTTA	332	601		SEMIN IRRIG	2	0	6	0	OCCUPATO/ CONDOTTO	€ 0,00	*			€ 12,61	€ 5,11	€ 945,75			€ 0,00	
2737	ROMA	TENUTA MALAGROTTA	332	602	AA	SEMINATIVO	3	0	20	0	OCCUPATO/ CONDOTTO	€ 0,00	*			€ 16,05	€ 7,75	€ 1.203,75			€ 0,00	
2738	ROMA	TENUTA MALAGROTTA	332	602	AB	PRATO	3	0	27	10	OCCUPATO/ CONDOTTO	€ 0,00	*			€ 8,95	€ 4,20	€ 671,25			€ 0,00	
2739	ROMA	TENUTA MALAGROTTA	332	603		PASCOLO	3	0	6	0	OCCUPATO/ CONDOTTO	€ 0,00	*			€ 1,90	€ 0,93	€ 142,50			€ 0,00	
2740	ROMA	TENUTA MALAGROTTA	332	604	AA	SEMINATIVO	3	0	44	99	OCCUPATO/ CONDOTTO	€ 0,00	*			€ 36,11	€ 17,43	€ 2.708,25			€ 0,00	
2741	ROMA	TENUTA MALAGROTTA	332	604	AB	SEMINATIVO	3	4	29	41	OCCUPATO/ CONDOTTO	€ 0,00	*			€ 24,08	€ 15,52	€ 1.806,00			€ 0,00	
2742	ROMA	TENUTA MALAGROTTA	332	605		PASCOLO	3	0	4	0	OCCUPATO/ CONDOTTO	€ 0,00	*			€ 0,22	€ 0,14	€ 16,50			€ 0,00	
2743	ROMA	TENUTA MALAGROTTA	332	606	AA	BOSCO MISTO		0	96	0	LIBERO	€ 0,00				€ 18,15	€ 2,87	€ 1.361,25			€ 0,00	
2744	ROMA	TENUTA MALAGROTTA	332	606	AB	BOSCO ALTO		0	19	27	LIBERO	€ 0,00				€ 0,88	€ 0,10	€ 66,00			€ 0,00	
2745	ROMA	TENUTA MALAGROTTA	332	607		BOSCO ALTO		0	1	10	OCCUPATO/ CONDOTTO	€ 0,00	*			€ 0,05	€ 0,01	€ 3,75			€ 0,00	
2746	ROMA	TENUTA MALAGROTTA	332	608	AA	SEMINATIVO	2	2	78	10	OCCUPATO/ CONDOTTO	€ 0,00	*			€ 1.417,86	€ 759,10	€ 106.339,50			€ 0,00	
2747	ROMA	TENUTA MALAGROTTA	332	608	AB	SEMIN IRRIG	2	5	40	0	OCCUPATO/ CONDOTTO	€ 0,00	*			€ 1.137,44	€ 460,16	€ 85.308,00			€ 0,00	
2748	ROMA	TENUTA MALAGROTTA	332	618	AA	SEMINATIVO		0	22	34	OCCUPATO/ CONDOTTO	€ 0,00	*			€ 72,93	€ 31,91	€ 5.469,75			€ 0,00	
2749	ROMA	TENUTA MALAGROTTA	332	618	AB	PASCOLO		0	39	12	OCCUPATO/ CONDOTTO	€ 0,00	*			€ 2,19	€ 1,41	€ 164,25			€ 0,00	
2750	ROMA	TENUTA MALAGROTTA	332	620	AA	SEMINATIVO	3	0	70	0	OCCUPATO/ CONDOTTO	€ 0,00	*			€ 56,18	€ 27,11	€ 4.213,50			€ 0,00	
2751	ROMA	TENUTA MALAGROTTA	332	620	AB	PASCOLO	3	3	98	17	OCCUPATO/ CONDOTTO	€ 0,00	*			€ 22,33	€ 14,39	€ 1.674,75			€ 0,00	
2752	ROMA	TENUTA MALAGROTTA	332	622		PASCOLO	3	0	7	62	OCCUPATO/ CONDOTTO	€ 0,00	*			€ 0,43	€ 0,28	€ 32,25			€ 0,00	
2753	ROMA	TENUTA MALAGROTTA	332	625		PASCOLO	3	0	18	26	OCCUPATO/ CONDOTTO	€ 0,00	*			€ 1,02	€ 0,66	€ 76,50			€ 0,00	
2754	ROMA	TENUTA MALAGROTTA	332	627		ULIVETO	2	9	99	27	OCCUPATO/ CONDOTTO	€ 0,00	*			€ 73,33	€ 30,87	€ 5.499,75			€ 0,00	
2755	ROMA	TENUTA MALAGROTTA	332	629		SEMINATIVO	2	0	36	41	OCCUPATO/ CONDOTTO	€ 0,00	*			€ 40,39	€ 21,62	€ 3.029,25			€ 0,00	
2756	ROMA	TENUTA MALAGROTTA	332	631		SEMINATIVO	2	0	0	60	OCCUPATO/ CONDOTTO	€ 0,00	*			€ 0,88	€ 0,36	€ 66,00			€ 0,00	
2757	ROMA	TENUTA MALAGROTTA	332	632	AA	ULIVETO	2	0	50	0	OCCUPATO/ CONDOTTO	€ 0,00	*			€ 18,40	€ 7,75	€ 1.380,00			€ 0,00	
2758	ROMA	TENUTA MALAGROTTA	332	632	AB	PASCOLO	3	0	10	24	OCCUPATO/ CONDOTTO	€ 0,00	*			€ 0,57	€ 0,37	€ 42,75			€ 0,00	
2759	ROMA	TENUTA MALAGROTTA	332	704		FU D ACCERT		0	4	53	OCCUPATO/ CONDOTTO	€ 0,00	*			€ 0,00	€ 0,00	€ 0,00			€ 0,00	
2760	ROMA	TENUTA MALAGROTTA	332	705		FU D ACCERT		0	4	42	OCCUPATO/ CONDOTTO	€ 0,00	*			€ 0,00	€ 0,00	€ 0,00			€ 0,00	
2761	ROMA	TENUTA MALAGROTTA	332	706		FU D ACCERT		0	1	63	OCCUPATO/ CONDOTTO	€ 0,00	*			€ 0,00	€ 0,00	€ 0,00			€ 0,00	
2762	ROMA	TENUTA MALAGROTTA	332	707		FU D ACCERT		0	1	30	OCCUPATO/ CONDOTTO	€ 0,00	*			€ 0,00	€ 0,00	€ 0,00			€ 0,00	
2763	ROMA	TENUTA MALAGROTTA	332	708		FU D ACCERT		0	5	75	OCCUPATO/ CONDOTTO	€ 0,00	*			€ 0,00	€ 0,00	€ 0,00			€ 0,00	
2764	ROMA	TENUTA MALAGROTTA	332	709		FU D ACCERT		0	1	45	OCCUPATO/ CONDOTTO	€ 0,00	*			€ 0,00	€ 0,00	€ 0,00			€ 0,00	
2765	ROMA	TENUTA MALAGROTTA	332	710		FU D ACCERT		0	5	85	OCCUPATO/ CONDOTTO	€ 0,00	*			€ 0,00	€ 0,00	€ 0,00			€ 0,00	
2766	ROMA	TENUTA MALAGROTTA	332	711		FU D ACCERT		0	1	87	OCCUPATO/ CONDOTTO	€ 0,00	*			€ 0,00	€ 0,00	€ 0,00			€ 0,00	
2767	ROMA	TENUTA MALAGROTTA	332	801		SEMINATIVO	4	5	40	0	OCCUPATO/ CONDOTTO	€ 0,00	*			€ 164,89	€ 72,15	€ 12.366,75			€ 0,00	
2768	ROMA	TENUTA CASTEL DI GUIDO	333	4	AA	PRATO		0	95	0	OCCUPATO/ CONDOTTO	€ 0,00	*			€ 87,13	€ 42,61	€ 6.534,75			€ 0,00	
2769	ROMA	TENUTA CASTEL DI GUIDO	333	4	AB	PASCOLO		1	44	20	OCCUPATO/ CONDOTTO	€ 0,00	*			€ 59,36	€ 31,80	€ 4.452,00			€ 0,00	
2770	ROMA	TENUTA CASTEL DI GUIDO	333	5		PASCOLO		0	68	0	OCCUPATO	€ 1.549,37		01/01/1977 - 31/12/79	3 ANNI	€ 3,81	€ 2,46	€ 285,75			€ 0,00	
2771	ROMA	TENUTA CASTEL DI GUIDO	333	7	AA	PRATO		0	79	0	OCCUPATO/ CONDOTTO	€ 0,00	*			€ 25,03	€ 12,24	€ 1.877,25			€ 0,00	
2772	ROMA	TENUTA CASTEL DI GUIDO	333	7	AB	PASCOLO		0	35	70	OCCUPATO/ CONDOTTO	€ 0,00	*			€ 2,00	€ 1,29	€ 150,00			€ 0,00	
2773	ROMA	TENUTA CASTEL DI GUIDO	333	8	AA	PRATO		1	44	0	OCCUPATO/ CONDOTTO	€ 0,00	*			€ 359,30	€ 175,70	€ 26.947,50			€ 0,00	
2774	ROMA	TENUTA CASTEL DI GUIDO	333	8	AB	PASCOLO		0	80	0	OCCUPATO/ CONDOTTO	€ 0,00	*			€ 48,26	€ 30,73	€ 3.619,50			€ 0,00	
2775	ROMA	TENUTA CASTEL DI GUIDO	333	9	AA	PRATO		0	70	0	OCCUPATO/ CONDOTTO	€ 0,00	*			€ 50,70	€ 24,79	€ 3.802,50			€ 0,00	
2776	ROMA	TENUTA CASTEL DI GUIDO	333	9	AB	PASCOLO		1	5	90	OCCUPATO/ CONDOTTO	€ 0,00	*			€ 31,18	€ 20,10	€ 2.338,50			€ 0,00	
2777	ROMA	TENUTA CASTEL DI GUIDO	333	10		SEMINATIVO		0	52	80	OCCUPATO/ CONDOTTO	€ 0,00	*			€ 259,07	€ 125,03	€ 19.430,25			€ 0,00	

PATRIMONIO DISPONIBILE COMMA 5 EX ASL TERRENI

N	Comune	Identificativi Indirizzo Catastale	Identificativi catastali				Classe	Estensione			Utilizzo del bene	Concessione /Ind. Occup. (annuo)	*	Decorrenza/Termine Contratto	Durata del contratto	Reddito Dominicale (Euro)	Reddito Agrario (Euro)	Valore Catastale (Euro)	Valore indicativo di mercato (Euro)	Metodo Estimativo	Spese Incrementative	Valore Contabile
			Foglio	Particella		Qualità		Ha Ettaro	A Ara	Ca Centiara												
2778	ROMA	TENUTA CASTEL DI GUIDO	333	11	AA	PRATO		0	40	0	OCCUPATO/ CONDOTTO	€ 0,00	*			€ 126,74	€ 61,97	€ 9.505,50			€ 0,00	
2779	ROMA	TENUTA CASTEL DI GUIDO	333	11	AB	PASCCESPUG		0	62	40	OCCUPATO/ CONDOTTO	€ 0,00	*			€ 8,45	€ 8,58	€ 633,75			€ 0,00	
2780	ROMA	TENUTA CASTEL DI GUIDO	333	12		BOSCO CEDUO		0	73	60	OCCUPATO/ CONDOTTO	€ 0,00	*			€ 10,33	€ 2,62	€ 774,75			€ 0,00	
2781	ROMA	TENUTA CASTEL DI GUIDO	333	13	AA	PRATO		0	10	1	OCCUPATO/ CONDOTTO	€ 0,00	*			€ 3,17	€ 1,55	€ 237,75			€ 0,00	
2782	ROMA	TENUTA CASTEL DI GUIDO	333	13	AB	BOSCO MISTO		0	93	49	OCCUPATO/ CONDOTTO	€ 0,00	*			€ 102,73	€ 16,84	€ 7.704,75			€ 0,00	
2783	ROMA	TENUTA CASTEL DI GUIDO	333	14	AA	PRATO		0	55	17	OCCUPATO/ CONDOTTO	€ 0,00	*			€ 17,48	€ 8,55	€ 1.311,00			€ 0,00	
2784	ROMA	TENUTA CASTEL DI GUIDO	333	14	AB	BOSCO MISTO		0	52	43	OCCUPATO/ CONDOTTO	€ 0,00	*			€ 26,92	€ 4,41	€ 2.019,00			€ 0,00	
2785	ROMA	TENUTA CASTEL DI GUIDO	333	15	AA	PRATO		1	18	8	OCCUPATO/ CONDOTTO	€ 0,00	*			€ 89,29	€ 46,18	€ 6.696,75			€ 0,00	
2786	ROMA	TENUTA CASTEL DI GUIDO	333	15	AB	BOSCO MISTO		0	68	2	OCCUPATO/ CONDOTTO	€ 0,00	*			€ 11,59	€ 2,11	€ 869,25			€ 0,00	
2787	ROMA	TENUTA CASTEL DI GUIDO	333	16		BOSCO MISTO		8	77	10	OCCUPATO/ CONDOTTO	€ 0,00	*			€ 1.422,60	€ 258,65	€ 106.695,00			€ 0,00	
2788	ROMA	TENUTA CASTEL DI GUIDO	333	17	AA	PRATO		0	83	0	OCCUPATO/ CONDOTTO	€ 0,00	*			€ 78,78	€ 40,75	€ 5.908,50			€ 0,00	
2789	ROMA	TENUTA CASTEL DI GUIDO	333	17	AB	PASCOLO		0	20	0	OCCUPATO/ CONDOTTO	€ 0,00	*			€ 1,34	€ 0,93	€ 100,50			€ 0,00	
2790	ROMA	TENUTA CASTEL DI GUIDO	333	18	AA	PRATO		6	90	32	OCCUPATO/ CONDOTTO	€ 0,00	*			€ 2.015,24	€ 985,45	€ 151.143,00			€ 0,00	
2791	ROMA	TENUTA CASTEL DI GUIDO	333	18	AB	BOSCO MISTO		3	64	15	OCCUPATO/ CONDOTTO	€ 0,00	*			€ 579,20	€ 94,95	€ 43.440,00			€ 0,00	
2792	ROMA	TENUTA CASTEL DI GUIDO	333	19	AA	PRATO		0	40	0	OCCUPATO/ CONDOTTO	€ 0,00	*			€ 12,67	€ 6,20	€ 950,25			€ 0,00	
2793	ROMA	TENUTA CASTEL DI GUIDO	333	19	AB	PASCOLO		0	56	90	OCCUPATO/ CONDOTTO	€ 0,00	*			€ 18,33	€ 11,82	€ 1.374,75			€ 0,00	
2794	ROMA	TENUTA CASTEL DI GUIDO	333	20	AA	PRATO		0	68	0	OCCUPATO/ CONDOTTO	€ 0,00	*			€ 21,55	€ 10,54	€ 1.616,25			€ 0,00	
2795	ROMA	TENUTA CASTEL DI GUIDO	333	20	AB	PASCOLO		0	17	0	OCCUPATO/ CONDOTTO	€ 0,00	*			€ 0,95	€ 0,61	€ 71,25			€ 0,00	
2796	ROMA	TENUTA CASTEL DI GUIDO	333	21		SEMINATIVO		0	74	90	OCCUPATO/ CONDOTTO	€ 0,00	*			€ 60,11	€ 29,01	€ 4.508,25			€ 0,00	
2797	ROMA	TENUTA CASTEL DI GUIDO	333	22		SEMINATIVO		1	89	1	OCCUPATO/ CONDOTTO	€ 0,00	*			€ 1.162,94	€ 561,26	€ 87.220,50			€ 0,00	
2798	ROMA	TENUTA CASTEL DI GUIDO	333	23	AA	PRATO		0	20	0	OCCUPATO/ CONDOTTO	€ 0,00	*			€ 63,37	€ 30,99	€ 4.752,75			€ 0,00	
2799	ROMA	TENUTA CASTEL DI GUIDO	333	23	AB	PASCOLO		0	13	0	OCCUPATO/ CONDOTTO	€ 0,00	*			€ 1,13	€ 0,60	€ 84,75			€ 0,00	
2800	ROMA	TENUTA CASTEL DI GUIDO	333	24		PASCCESPUG		0	95	40	OCCUPATO/ CONDOTTO	€ 0,00	*			€ 32,53	€ 23,52	€ 2.439,75			€ 0,00	
2801	ROMA	TENUTA CASTEL DI GUIDO	333	25	AA	PRATO		0	33	0	OCCUPATO/ CONDOTTO	€ 0,00	*			€ 10,46	€ 5,11	€ 784,50			€ 0,00	
2802	ROMA	TENUTA CASTEL DI GUIDO	333	25	AB	PASCOLO		0	28	80	OCCUPATO/ CONDOTTO	€ 0,00	*			€ 2,50	€ 1,34	€ 187,50			€ 0,00	
2803	ROMA	TENUTA CASTEL DI GUIDO	333	26		PASCOLO		3	47	80	OCCUPATO/ CONDOTTO	€ 0,00	*			€ 395,45	€ 251,79	€ 29.658,75			€ 0,00	
2804	ROMA	TENUTA CASTEL DI GUIDO	333	27		PASCCESPUG		0	76	0	OCCUPATO/ CONDOTTO	€ 0,00	*			€ 1,93	€ 1,96	€ 144,75			€ 0,00	
2805	ROMA	TENUTA CASTEL DI GUIDO	333	28		PASCOLO		1	8	50	OCCUPATO/ CONDOTTO	€ 0,00	*			€ 25,03	€ 13,41	€ 1.877,25			€ 0,00	
2806	ROMA	TENUTA CASTEL DI GUIDO	333	29		SEMINATIVO		0	95	0	OCCUPATO/ CONDOTTO	€ 0,00	*			€ 220,71	€ 106,52	€ 16.553,25			€ 0,00	
2807	ROMA	TENUTA CASTEL DI GUIDO	333	30		PASCCESPUG		1	19	0	OCCUPATO/ CONDOTTO	€ 0,00	*			€ 12,17	€ 12,37	€ 912,75			€ 0,00	
2808	ROMA	TENUTA CASTEL DI GUIDO	333	31		SEMINATIVO		0	31	0	OCCUPATO/ CONDOTTO	€ 0,00	*			€ 25,62	€ 12,01	€ 1.921,50			€ 0,00	
2809	ROMA	TENUTA CASTEL DI GUIDO	333	32		ORTO		0	86	10	OCCUPATO/ CONDOTTO	€ 0,00	*			€ 409,96	€ 221,90	€ 30.747,00			€ 0,00	
2810	ROMA	TENUTA CASTEL DI GUIDO	333	38		SEMINATIVO		0	22	10	LIBERO	€ 0,00				€ 24,52	€ 13,13	€ 1.839,00			€ 0,00	
2811	ROMA	TENUTA CASTEL DI GUIDO	333	46		PASCOLO		0	82	70	OCCUPATO/ CONDOTTO	€ 0,00	*			€ 4,64	€ 2,99	€ 348,00			€ 0,00	
2812	ROMA	TENUTA CASTEL DI GUIDO	333	48		SEMINATIVO		0	82	30	OCCUPATO/ CONDOTTO	€ 0,00	*			€ 66,05	€ 31,88	€ 4.953,75			€ 0,00	
2813	ROMA	TENUTA CASTEL DI GUIDO	333	51		SEMINATIVO		0	5	37	OCCUPATO/ CONDOTTO	€ 0,00	*			€ 4,31	€ 2,08	€ 323,25			€ 0,00	
2814	ROMA	TENUTA CASTEL DI GUIDO	333	59		SEMINATIVO		0	63	50	LIBERO	€ 0,00				€ 270,13	€ 144,62	€ 20.259,75			€ 0,00	
2815	ROMA	TENUTA CASTEL DI GUIDO	333	60		SEMINATIVO		0	50	10	LIBERO	€ 0,00				€ 255,26	€ 136,66	€ 19.144,50			€ 0,00	
2816	ROMA	TENUTA CASTEL DI GUIDO	333	61		SEMINATIVO		0	46	80	OCCUPATO/ CONDOTTO	€ 0,00	*			€ 251,60	€ 134,70	€ 18.870,00			€ 0,00	
2817	ROMA	TENUTA CASTEL DI GUIDO	333	62		PASCOLO		1	97	93	OCCUPATO/ CONDOTTO	€ 0,00	*			€ 110,88	€ 59,40	€ 8.316,00			€ 0,00	
2818	ROMA	TENUTA CASTEL DI GUIDO	333	63		PASCOLO		0	7	87	LIBERO	€ 0,00				€ 0,68	€ 0,37	€ 51,00			€ 0,00	
2819	ROMA	TENUTA CASTEL DI GUIDO	333	64		SEMINATIVO		1	86	33	OCCUPATO/ CONDOTTO	€ 0,00	*			€ 799,63	€ 385,92	€ 59.972,25			€ 0,00	
2820	ROMA	TENUTA CASTEL DI GUIDO	333	65		SEMINATIVO		0	20	30	LIBERO	€ 0,00				€ 16,29	€ 7,86	€ 1.221,75			€ 0,00	
2821	ROMA	TENUTA CASTEL DI GUIDO	333	68		FU D ACCERT		0	1	54	LIBERO	€ 0,00				€ 0,00	€ 0,00	€ 0,00			€ 0,00	
2822	ROMA	TENUTA CASTEL DI GUIDO	333	69		FU D ACCERT		0	0	34	LIBERO	€ 0,00				€ 0,00	€ 0,00	€ 0,00			€ 0,00	
2823	ROMA	TENUTA CASTEL DI GUIDO	333	70		FU D ACCERT		0	0	27	LIBERO	€ 0,00				€ 0,00	€ 0,00	€ 0,00	€ 0,00	Gia in stima precedente	€ 0,00	€ 0,00
2824	ROMA	TENUTA CASTEL DI GUIDO	333	71		FU D ACCERT		0	2	14	LIBERO	€ 0,00				€ 0,00	€ 0,00	€ 0,00			€ 0,00	
2825	ROMA	TENUTA CASTEL DI GUIDO	333	72		FU D ACCERT		0	1	71	LIBERO	€ 0,00				€ 0,00	€ 0,00	€ 0,00			€ 0,00	
2826	ROMA	TENUTA CASTEL DI GUIDO	333	73		FU D ACCERT		0	2	93	LIBERO	€ 0,00				€ 0,00	€ 0,00	€ 0,00			€ 0,00	
2827	ROMA	TENUTA CASTEL DI GUIDO	334	1		SEMINATIVO		0	55	40	OCCUPATO/ CONDOTTO	€ 0,00	*			€ 114,89	€ 56,32	€ 8.616,75			€ 0,00	
2828	ROMA	TENUTA CASTEL DI GUIDO	334	2		SEMIN IRRIG		0	41	30	OCCUPATO/ CONDOTTO	€ 0,00	*			€ 214,96	€ 71,20	€ 16.122,00			€ 0,00	
2829	ROMA	TENUTA CASTEL DI GUIDO	334	3		SEMINATIVO		4	70	76	OCCUPATO/ CONDOTTO	€ 0,00	*			€ 3.501,09	€ 1.716,22	€ 262.581,75			€ 0,00	

PATRIMONIO DISPONIBILE COMMA 5 EX ASL TERRENI

N	Comune	Identificativi Indirizzo Catastale	Identificativi catastali				Classe	Estensione			Utilizzo del bene	Concessione /Ind. Occup. (annuo)	*	Decorrenza/Termine Contratto	Durata del contratto	Reddito Dominicale (Euro)	Reddito Agrario (Euro)	Valore Catastale (Euro)	Valore indicativo di mercato (Euro)	Metodo Estimativo	Spese Incrementative	Valore Contabile
			Foglio	Particella		Qualità		Ha Ettaro	A Ara	Ca Centiara												
2830	ROMA	TENUTA CASTEL DI GUIDO	334	4		SEMINATIVO		4	4	36	OCCUPATO/ CONDOTTO	€ 0,00	*			€ 2.737,46	€ 1.341,89	€ 205.309,50			€ 0,00	
2831	ROMA	TENUTA CASTEL DI GUIDO	334	5		SEMINATIVO		1	14	80	OCCUPATO/ CONDOTTO	€ 0,00	*			€ 801,87	€ 393,08	€ 60.140,25			€ 0,00	
2832	ROMA	TENUTA CASTEL DI GUIDO	334	6		SEMIN IRRIG		1	81	50	OCCUPATO/ CONDOTTO	€ 0,00	*			€ 2.949,36	€ 976,92	€ 221.202,00			€ 0,00	
2833	ROMA	TENUTA CASTEL DI GUIDO	334	7		SEMINATIVO		1	67	60	OCCUPATO/ CONDOTTO	€ 0,00	*			€ 701,36	€ 343,81	€ 52.602,00			€ 0,00	
2834	ROMA	TENUTA CASTEL DI GUIDO	334	8		SEMIN IRRIG		2	78	32	OCCUPATO/ CONDOTTO	€ 0,00	*			€ 3.561,10	€ 1.175,84	€ 267.082,50			€ 0,00	
2835	ROMA	TENUTA CASTEL DI GUIDO	334	9		SEMIN IRRIG		0	65	0	OCCUPATO/ CONDOTTO	€ 0,00	*			€ 402,37	€ 132,86	€ 30.177,75			€ 0,00	
2836	ROMA	TENUTA CASTEL DI GUIDO	334	10		SEMIN IRRIG		1	18	30	OCCUPATO/ CONDOTTO	€ 0,00	*			€ 933,34	€ 308,18	€ 70.000,50			€ 0,00	
2837	ROMA	TENUTA CASTEL DI GUIDO	334	11		SEMINATIVO		0	78	50	CONDOTTO	€ 9.085,47		11/11/97 - 10/11/22	25 ANNI	€ 110,68	€ 50,68	€ 8.301,00			€ 0,00	
2838	ROMA	TENUTA CASTEL DI GUIDO	334	12		SEMINATIVO		6	42	15	OCCUPATO/ CONDOTTO	€ 0,00	*			€ 4.548,61	€ 2.200,94	€ 341.145,75			€ 0,00	
2839	ROMA	TENUTA CASTEL DI GUIDO	334	13		SEMIN IRRIG		3	6	63	OCCUPATO/ CONDOTTO	€ 0,00	*			€ 4.937,89	€ 1.630,43	€ 370.341,75			€ 0,00	
2840	ROMA	TENUTA CASTEL DI GUIDO	334	15		SEMIN IRRIG		0	3	30	OCCUPATO/ CONDOTTO	€ 0,00	*			€ 5,40	€ 1,79	€ 405,00			€ 0,00	
2841	ROMA	TENUTA CASTEL DI GUIDO	334	21		SEMIN IRRIG		0	21	60	OCCUPATO/ CONDOTTO	€ 0,00	*			€ 330,05	€ 109,32	€ 24.753,75			€ 0,00	
2842	ROMA	TENUTA CASTEL DI GUIDO	334	22		SEMIN IRRIG		0	75	30	OCCUPATO/ CONDOTTO	€ 0,00	*			€ 123,28	€ 40,83	€ 9.246,00			€ 0,00	
2843	ROMA	TENUTA CASTEL DI GUIDO	334	24		SEMIN IRRIG		1	12	40	OCCUPATO/ CONDOTTO	€ 0,00	*			€ 1.215,43	€ 402,59	€ 91.157,25			€ 0,00	
2844	ROMA	TENUTA CASTEL DI GUIDO	334	26		SEMINATIVO		0	78	40	OCCUPATO/ CONDOTTO	€ 0,00	*			€ 110,54	€ 50,61	€ 8.290,50			€ 0,00	
2845	ROMA	TENUTA CASTEL DI GUIDO	334	27		SEMINATIVO		0	39	80	OCCUPATO/ CONDOTTO	€ 0,00	*			€ 56,12	€ 25,69	€ 4.209,00			€ 0,00	
2846	ROMA	TENUTA CASTEL DI GUIDO	334	28		SEMINATIVO		0	20	50	OCCUPATO/ CONDOTTO	€ 0,00	*			€ 28,90	€ 13,23	€ 2.167,50			€ 0,00	
2847	ROMA	TENUTA CASTEL DI GUIDO	334	29		SEMINATIVO		0	83	20	OCCUPATO/ CONDOTTO	€ 0,00	*			€ 117,31	€ 53,71	€ 8.798,25			€ 0,00	
2848	ROMA	TENUTA CASTEL DI GUIDO	334	30		SEMIN IRRIG		0	54	80	OCCUPATO/ CONDOTTO	€ 0,00	*			€ 679,10	€ 224,94	€ 50.932,50			€ 0,00	
2849	ROMA	TENUTA CASTEL DI GUIDO	334	32		SEMIN IRRIG		1	26	80	OCCUPATO/ CONDOTTO	€ 0,00	*			€ 1.239,01	€ 410,40	€ 92.925,75			€ 0,00	
2850	ROMA	TENUTA CASTEL DI GUIDO	334	33		SEMIN IRRIG		0	50	28	OCCUPATO/ CONDOTTO	€ 0,00	*			€ 82,32	€ 27,27	€ 6.174,00			€ 0,00	
2851	ROMA	TENUTA CASTEL DI GUIDO	334	34		SEMIN IRRIG		1	25	87	OCCUPATO/ CONDOTTO	€ 0,00	*			€ 1.532,18	€ 507,50	€ 114.913,50			€ 0,00	
2852	ROMA	TENUTA CASTEL DI GUIDO	334	35		SEMIN IRRIG		1	3	60	CONDOTTO	€ 4.502,16		11/11/97 - 10/11/22	25 ANNI	€ 316,96	€ 104,99	€ 23.772,00			€ 0,00	
2853	ROMA	TENUTA CASTEL DI GUIDO	334	101		FU D ACCERT		0	4	29	OCCUPATO/ CONDOTTO	€ 0,00	*			€ 0,00	€ 0,00	€ 0,00			€ 0,00	
2854	ROMA	TENUTA CASTEL DI GUIDO	334	102		FU D ACCERT		0	3	2	OCCUPATO/ CONDOTTO	€ 0,00	*			€ 0,00	€ 0,00	€ 0,00			€ 0,00	
2855	ROMA	TENUTA CASTEL DI GUIDO	334	103		FU D ACCERT		0	2	56	CONDOTTO	€ 1.355,68		11/11/02 - 10/11/22	20 ANNI	€ 0,00	€ 0,00	€ 0,00			€ 0,00	
2856	ROMA	TENUTA CASTEL DI GUIDO	334	104		ENTE URBANO		0	0	49	OCCUPATO/ CONDOTTO	€ 0,00	*			€ 0,00	€ 0,00	€ 0,00			€ 0,00	
2857	ROMA	TENUTA CASTEL DI GUIDO	334	105		FU D ACCERT		0	2	0	OCCUPATO/ CONDOTTO	€ 0,00	*			€ 0,00	€ 0,00	€ 0,00			€ 0,00	
2858	ROMA	TENUTA CASTEL DI GUIDO	334	106		FU D ACCERT		0	1	40	OCCUPATO/ CONDOTTO	€ 0,00	*			€ 0,00	€ 0,00	€ 0,00			€ 0,00	
2859	ROMA	TENUTA CASTEL DI GUIDO	334	108		FU D ACCERT		0	1	53	OCCUPATO/ CONDOTTO	€ 0,00	*			€ 0,00	€ 0,00	€ 0,00			€ 0,00	
2860	ROMA	TENUTA CASTEL DI GUIDO	334	109		FU D ACCERT		0	0	43	OCCUPATO/ CONDOTTO	€ 0,00	*			€ 0,00	€ 0,00	€ 0,00			€ 0,00	
2861	ROMA	TENUTA CASTEL DI GUIDO	334	110		FU D ACCERT		0	1	28	OCCUPATO/ CONDOTTO	€ 0,00	*			€ 0,00	€ 0,00	€ 0,00			€ 0,00	
2862	ROMA	TENUTA CASTEL DI GUIDO	334	111		FU D ACCERT		0	2	0	OCCUPATO/ CONDOTTO	€ 0,00	*			€ 0,00	€ 0,00	€ 0,00			€ 0,00	
2863	ROMA	TENUTA CASTEL DI GUIDO	334	112		FU D ACCERT		0	2	40	OCCUPATO/ CONDOTTO	€ 0,00	*			€ 0,00	€ 0,00	€ 0,00			€ 0,00	
2864	ROMA	TENUTA CASTEL DI GUIDO	334	113		FU D ACCERT		0	1	71	OCCUPATO/ CONDOTTO	€ 0,00	*			€ 0,00	€ 0,00	€ 0,00			€ 0,00	
2865	ROMA	TENUTA CASTEL DI GUIDO	334	114		FU D ACCERT		0	1	52	LIBERO	€ 0,00				€ 0,00	€ 0,00	€ 0,00			€ 0,00	
2866	ROMA	TENUTA CASTEL DI GUIDO	334	115		FU D ACCERT		0	0	44	LIBERO	€ 0,00				€ 0,00	€ 0,00	€ 0,00			€ 0,00	
2867	ROMA	TENUTA CASTEL DI GUIDO	334	116		FU D ACCERT		0	2	29	LIBERO	€ 0,00				€ 0,00	€ 0,00	€ 0,00			€ 0,00	
2868	ROMA	TENUTA CASTEL DI GUIDO	334	117		FU D ACCERT		0	2	52	LIBERO	€ 0,00				€ 0,00	€ 0,00	€ 0,00			€ 0,00	
2869	ROMA	TENUTA CASTEL DI GUIDO	334	118		FU D ACCERT		0	1	60	OCCUPATO/ CONDOTTO	€ 0,00	*			€ 0,00	€ 0,00	€ 0,00			€ 0,00	
2870	ROMA	TENUTA CASTEL DI GUIDO	334	119		FU D ACCERT		0	0	47	OCCUPATO/ CONDOTTO	€ 0,00	*			€ 0,00	€ 0,00	€ 0,00			€ 0,00	
2871	ROMA	TENUTA CASTEL DI GUIDO	334	120		FU D ACCERT		0	0	12	OCCUPATO/ CONDOTTO	€ 0,00	*			€ 0,00	€ 0,00	€ 0,00			€ 0,00	
2872	ROMA	TENUTA CASTEL DI GUIDO	334	121		FU D ACCERT		0	2	56	OCCUPATO/ CONDOTTO	€ 0,00	*			€ 0,00	€ 0,00	€ 0,00			€ 0,00	
2873	ROMA	TENUTA CASTEL DI GUIDO	334	122		FU D ACCERT		0	0	48	OCCUPATO/ CONDOTTO	€ 0,00	*			€ 0,00	€ 0,00	€ 0,00			€ 0,00	
2874	ROMA	TENUTA CASTEL DI GUIDO	334	123		FU D ACCERT		0	1	28	OCCUPATO/ CONDOTTO	€ 0,00	*			€ 0,00	€ 0,00	€ 0,00			€ 0,00	
2875	ROMA	TENUTA CASTEL DI GUIDO	334	124		FU D ACCERT		0	4	32	LIBERO	€ 0,00				€ 0,00	€ 0,00	€ 0,00			€ 0,00	
2876	ROMA	TENUTA CASTEL DI GUIDO	334	125		FU D ACCERT		0	0	56	LIBERO	€ 0,00				€ 0,00	€ 0,00	€ 0,00			€ 0,00	
2877	ROMA	TENUTA CASTEL DI GUIDO	334	126		FU D ACCERT		0	0	11	LIBERO	€ 0,00				€ 0,00	€ 0,00	€ 0,00			€ 0,00	
2878	ROMA	TENUTA CASTEL DI GUIDO	334	127		FU D ACCERT		0	0	12	OCCUPATO/ CONDOTTO	€ 0,00	*			€ 0,00	€ 0,00	€ 0,00			€ 0,00	
2879	ROMA	TENUTA CASTEL DI GUIDO	334	128		FU D ACCERT		0	0	13	OCCUPATO/ CONDOTTO	€ 0,00	*			€ 0,00	€ 0,00	€ 0,00			€ 0,00	

PATRIMONIO DISPONIBILE COMMA 5 EX ASL TERRENI

N	Comune	Identificativi Indirizzo Catastale	Identificativi catastali				Classe	Estensione			Utilizzo del bene	Concessione /Ind. Occup. (annuo)	*	Decorrenza/Termine Contratto	Durata del contratto	Reddito Dominicale (Euro)	Reddito Agrario (Euro)	Valore Catastale (Euro)	Valore indicativo di mercato (Euro)	Metodo Estimativo	Spese Incrementative	Valore Contabile
			Foglio	Particella		Qualità		Ha Ettaro	A Ara	Ca Centiara												
2880	ROMA	TENUTA PAOLA	335	37		BOSCO CEDUO		0	19	40	CONDOTTO	€ 2.661,79		11/11/2002 - 10/11/2022	20 ANNI	€ 1,68	€ 0,50	€ 126,00			€ 0,00	
2881	ROMA	TENUTA PAOLA	335	38		BOSCO CEDUO		0	51	40	OCCUPATO/ CONDOTTO	€ 0,00	*			€ 2,09	€ 0,53	€ 156,75			€ 0,00	
2882	ROMA	TENUTA PAOLA	335	39		PASCOLO		0	38	40	CONDOTTO	€ 2.258,02		11/11/1997 - 10/11/2012	15 ANNI	€ 3,33	€ 1,78	€ 249,75			€ 0,00	
2883	ROMA	TENUTA PAOLA	335	40		PASCOLO		0	12	20	OCCUPATO/ CONDOTTO	€ 0,00	*			€ 5,73	€ 3,69	€ 429,75			€ 0,00	
2884	ROMA	TENUTA PAOLA	335	41		SEMINATIVO		0	99	30	OCCUPATO/ CONDOTTO	€ 0,00	*			€ 79,70	€ 38,46	€ 5.977,50			€ 0,00	
2885	ROMA	TENUTA PAOLA	335	42		PASCCESPUG		0	31	30	OCCUPATO/ CONDOTTO	€ 0,00	*			€ 2,24	€ 1,62	€ 168,00			€ 0,00	
2886	ROMA	TENUTA PAOLA	335	43	AA	SEMINATIVO		9	89	38	CONDOTTO	€ 1.715,01		11/11/1997 - 10/11/2022	25 ANNI	€ 5.842,28	€ 2.556,29	€ 438.171,00			€ 0,00	
2887	ROMA	TENUTA PAOLA	335	43	AB	SEMIN IRRIG		1	60	0	OCCUPATO/ CONDOTTO	€ 0,00	*			€ 3.370,19	€ 1.363,45	€ 252.764,25			€ 0,00	
2888	ROMA	TENUTA PAOLA	335	43	AC	PRATO		1	60	0	OCCUPATO/ CONDOTTO	€ 0,00	*			€ 364,37	€ 178,18	€ 27.327,75			€ 0,00	
2889	ROMA	TENUTA PAOLA	335	43	AD	ULIVETO		0	5	0	OCCUPATO/ CONDOTTO	€ 0,00	*			€ 1,07	€ 0,65	€ 80,25			€ 0,00	
2890	ROMA	TENUTA PAOLA	335	44	AA	SEMINATIVO		0	26	0	OCCUPATO/ CONDOTTO	€ 0,00	*			€ 20,87	€ 10,07	€ 1.565,25			€ 0,00	
2891	ROMA	TENUTA PAOLA	335	44	AB	PASCOLO		0	24	0	OCCUPATO/ CONDOTTO	€ 0,00	*			€ 1,35	€ 0,87	€ 101,25			€ 0,00	
2892	ROMA	TENUTA PAOLA	335	45	AA	SEMINATIVO		0	20	0	OCCUPATO/ CONDOTTO	€ 0,00	*			€ 16,05	€ 7,75	€ 1.203,75			€ 0,00	
2893	ROMA	TENUTA PAOLA	335	45	AB	PRATO		0	60	0	OCCUPATO/ CONDOTTO	€ 0,00	*			€ 19,01	€ 9,30	€ 1.425,75			€ 0,00	
2894	ROMA	TENUTA PAOLA	335	45	AC	PASCOLO		0	44	90	OCCUPATO/ CONDOTTO	€ 0,00	*			€ 7,57	€ 4,88	€ 567,75			€ 0,00	
2895	ROMA	TENUTA PAOLA	335	46		PASCOLO		0	6	50	OCCUPATO/ CONDOTTO	€ 0,00	*			€ 0,36	€ 0,23	€ 27,00			€ 0,00	
2896	ROMA	TENUTA PAOLA	335	47		PASCCESPUG		0	22	30	CONDOTTO	€ 2.867,58		11/11/1997 - 10/11/2012	15 ANNI	€ 1,59	€ 1,15	€ 119,25			€ 0,00	
2897	ROMA	TENUTA PAOLA	335	48		BOSCO CEDUO		0	21	40	OCCUPATO/ CONDOTTO	€ 0,00	*			€ 0,87	€ 0,22	€ 65,25			€ 0,00	
2898	ROMA	TENUTA PAOLA	335	49		BOSCO MISTO		0	15	30	OCCUPATO	€ 440,12		01/11/1959 - 10/11/1996	5 ANNI	€ 2,89	€ 0,47	€ 216,75			€ 0,00	
2899	ROMA	TENUTA PAOLA	335	50		SEMINATIVO		0	99	0	OCCUPATO/ CONDOTTO	€ 0,00	*			€ 79,45	€ 38,35	€ 5.958,75			€ 0,00	
2900	ROMA	TENUTA PAOLA	335	51	AA	SEMINATIVO		1	7	16	OCCUPATO/ CONDOTTO	€ 0,00	*			€ 519,39	€ 250,67	€ 38.954,25			€ 0,00	
2901	ROMA	TENUTA PAOLA	335	51	AB	SEMIN IRRIG		1	15	64	OCCUPATO/ CONDOTTO	€ 0,00	*			€ 622,73	€ 251,93	€ 46.704,75			€ 0,00	
2902	ROMA	TENUTA PAOLA	335	52		BOSCO CEDUO		0	75	80	OCCUPATO/ CONDOTTO	€ 0,00	*			€ 10,42	€ 2,64	€ 781,50			€ 0,00	
2903	ROMA	TENUTA PAOLA	335	53		PASCOLO		0	30	20	OCCUPATO/ CONDOTTO	€ 0,00	*			€ 1,69	€ 1,09	€ 126,75			€ 0,00	
2904	ROMA	TENUTA PAOLA	335	54	AA	BOSCO MISTO		0	77	0	OCCUPATO/ CONDOTTO	€ 0,00	*			€ 14,55	€ 2,39	€ 1.091,25			€ 0,00	
2905	ROMA	TENUTA PAOLA	335	54	AB	BOSCO CEDUO		0	40	10	OCCUPATO/ CONDOTTO	€ 0,00	*			€ 1,63	€ 0,41	€ 122,25			€ 0,00	
2906	ROMA	TENUTA PAOLA	335	55	AA	BOSCO MISTO		0	16	0	OCCUPATO/ CONDOTTO	€ 0,00	*			€ 3,02	€ 0,50	€ 226,50			€ 0,00	
2907	ROMA	TENUTA PAOLA	335	55	AB	BOSCO CEDUO		0	56	50	OCCUPATO/ CONDOTTO	€ 0,00	*			€ 5,97	€ 1,51	€ 447,75			€ 0,00	
2908	ROMA	TENUTA PAOLA	335	56	AA	SEMINATIVO		0	85	10	OCCUPATO/ CONDOTTO	€ 0,00	*			€ 646,15	€ 311,85	€ 48.461,25			€ 0,00	
2909	ROMA	TENUTA PAOLA	335	56	AB	SEMIN IRRIG		0	50	0	OCCUPATO/ CONDOTTO	€ 0,00	*			€ 1.053,18	€ 426,08	€ 78.988,50			€ 0,00	
2910	ROMA	TENUTA PAOLA	335	57	AA	BOSCO MISTO		0	79	0	OCCUPATO/ CONDOTTO	€ 0,00	*			€ 14,93	€ 2,45	€ 1.119,75			€ 0,00	
2911	ROMA	TENUTA PAOLA	335	57	AB	PASCCESPUG		0	92	10	OCCUPATO/ CONDOTTO	€ 0,00	*			€ 6,58	€ 4,76	€ 493,50			€ 0,00	
2912	ROMA	TENUTA PAOLA	335	58		PASCOLO		0	26	90	OCCUPATO/ CONDOTTO	€ 0,00	*			€ 6,56	€ 4,23	€ 492,00			€ 0,00	
2913	ROMA	TENUTA PAOLA	335	59	AA	SEMINATIVO		0	53	83	OCCUPATO	€ 520,20		01/10/1953 - 10/11/1996		€ 187,67	€ 90,57	€ 14.075,25			€ 0,00	
2914	ROMA	TENUTA PAOLA	335	59	AB	SEMIN IRRIG		0	76	47	OCCUPATO/ CONDOTTO	€ 0,00	*			€ 919,37	€ 371,94	€ 68.952,75			€ 0,00	
2915	ROMA	TENUTA PAOLA	335	60		PASCOLO		0	52	90	OCCUPATO/ CONDOTTO	€ 0,00	*			€ 2,97	€ 1,91	€ 222,75			€ 0,00	
2916	ROMA	TENUTA PAOLA	335	61	AA	SEMINATIVO		0	33	0	OCCUPATO/ CONDOTTO	€ 0,00	*			€ 26,48	€ 12,78	€ 1.986,00			€ 0,00	
2917	ROMA	TENUTA PAOLA	335	61	AB	PASCOLOARB		0	40	0	OCCUPATO/ CONDOTTO	€ 0,00	*			€ 9,95	€ 6,71	€ 746,25			€ 0,00	
2918	ROMA	TENUTA PAOLA	335	61	AC	PRATO		0	33	10	OCCUPATO/ CONDOTTO	€ 0,00	*			€ 10,49	€ 5,13	€ 786,75			€ 0,00	
2919	ROMA	TENUTA PAOLA	335	62	AA	SEMIN ARBOR		0	36	88	OCCUPATO/ CONDOTTO	€ 0,00	*			€ 40,91	€ 21,90	€ 3.068,25			€ 0,00	
2920	ROMA	TENUTA PAOLA	335	62	AB	PRATO		0	17	92	OCCUPATO/ CONDOTTO	€ 0,00	*			€ 5,68	€ 2,78	€ 426,00			€ 0,00	
2921	ROMA	TENUTA PAOLA	335	63	AA	SEMIN ARBOR		0	20	0	OCCUPATO/ CONDOTTO	€ 0,00	*			€ 22,19	€ 11,88	€ 1.664,25			€ 0,00	
2922	ROMA	TENUTA PAOLA	335	63	AB	PASCCESPUG		0	2	50	OCCUPATO/ CONDOTTO	€ 0,00	*			€ 0,06	€ 0,06	€ 4,50			€ 0,00	
2923	ROMA	TENUTA PAOLA	335	64	AA	PASCOLOARB		0	88	0	OCCUPATO/ CONDOTTO	€ 0,00	*			€ 6,74	€ 4,54	€ 505,50			€ 0,00	
2924	ROMA	TENUTA PAOLA	335	64	AB	SEMIN ARBOR		0	9	10	OCCUPATO/ CONDOTTO	€ 0,00	*			€ 10,10	€ 5,40	€ 757,50			€ 0,00	
2925	ROMA	TENUTA PAOLA	337	1		SEMINATIVO		1	3	0	OCCUPATO/ CONDOTTO	€ 0,00	*			€ 154,90	€ 74,76	€ 11.617,50			€ 0,00	

PATRIMONIO DISPONIBILE COMMA 5 EX ASL TERRENI

N	Comune	Identificativi Indirizzo Catastale	Identificativi catastali				Classe	Estensione			Utilizzo del bene	Concessione /Ind. Occup. (annuo)	*	Decorrenza/Termine Contratto	Durata del contratto	Reddito Dominicale (Euro)	Reddito Agrario (Euro)	Valore Catastale (Euro)	Valore indicativo di mercato (Euro)	Metodo Estimativo	Spese Incrementative	Valore Contabile
			Foglio	Particella		Qualità		Ha Ettaro	A Ara	Ca Centiara												
2926	ROMA	TENUTA PAOLA	337	2		BOSCO MISTO		0	84	40	OCCUPATO	€ 772,52		01/10/1960 - 05/05/1997	5 ANNI	€ 15,95	€ 2,62	€ 1.196,25			€ 0,00	
2927	ROMA	TENUTA PAOLA	337	3	AA	BOSCO MISTO		0	19	0	OCCUPATO/ CONDOTTO	€ 0,00	*			€ 3,59	€ 0,59	€ 269,25			€ 0,00	
2928	ROMA	TENUTA PAOLA	337	3	AB	BOSCO CEDUO		0	4	90	OCCUPATO/ CONDOTTO	€ 0,00	*			€ 0,43	€ 0,13	€ 32,25			€ 0,00	
2929	ROMA	TENUTA PAOLA	337	4	AA	PRATO		0	17	0	OCCUPATO/ CONDOTTO	€ 0,00	*			€ 5,39	€ 2,63	€ 404,25			€ 0,00	
2930	ROMA	TENUTA PAOLA	337	4	AB	PASCOLO		0	4	80	OCCUPATO/ CONDOTTO	€ 0,00	*			€ 0,27	€ 0,17	€ 20,25			€ 0,00	
2931	ROMA	TENUTA PAOLA	337	5		PASCOLOARB		0	93	60	OCCUPATO/ CONDOTTO	€ 0,00	*			€ 10,51	€ 8,22	€ 788,25			€ 0,00	
2932	ROMA	TENUTA PAOLA	337	6		SEMINATIVO		1	3	0	OCCUPATO/ CONDOTTO	€ 0,00	*			€ 359,00	€ 157,08	€ 26.925,00			€ 0,00	
2933	ROMA	TENUTA PAOLA	337	7		SEMINATIVO		2	36	20	OCCUPATO/ CONDOTTO	€ 0,00	*			€ 1.200,81	€ 579,54	€ 90.060,75			€ 0,00	
2934	ROMA	TENUTA PAOLA	337	8	AA	PRATO		0	11	0	OCCUPATO/ CONDOTTO	€ 0,00	*			€ 3,49	€ 1,70	€ 261,75			€ 0,00	
2935	ROMA	TENUTA PAOLA	337	8	AB	PASCOLO		0	1	20	OCCUPATO/ CONDOTTO	€ 0,00	*			€ 0,07	€ 0,04	€ 5,25			€ 0,00	
2936	ROMA	TENUTA PAOLA	337	9		PRATO		0	34	50	OCCUPATO/ CONDOTTO	€ 0,00	*			€ 10,93	€ 5,35	€ 819,75			€ 0,00	
2937	ROMA	TENUTA PAOLA	337	10		SEMIN ARBOR		0	41	80	OCCUPATO/ CONDOTTO	€ 0,00	*			€ 33,55	€ 16,19	€ 2.516,25			€ 0,00	
2938	ROMA	TENUTA PAOLA	337	11		SEMINATIVO		0	55	10	OCCUPATO/ CONDOTTO	€ 0,00	*			€ 188,69	€ 91,06	€ 14.151,75			€ 0,00	
2939	ROMA	TENUTA PAOLA	337	12		SEMIN ARBOR		0	73	60	OCCUPATO/ CONDOTTO	€ 0,00	*			€ 131,30	€ 63,37	€ 9.847,50			€ 0,00	
2940	ROMA	TENUTA PAOLA	337	13		SEMINATIVO		0	96	70	OCCUPATO/ CONDOTTO	€ 0,00	*			€ 77,61	€ 37,46	€ 5.820,75			€ 0,00	
2941	ROMA	TENUTA PAOLA	337	14	AA	SEMINATIVO		0	40	0	OCCUPATO/ CONDOTTO	€ 0,00	*			€ 176,57	€ 85,22	€ 13.242,75			€ 0,00	
2942	ROMA	TENUTA PAOLA	337	14	AB	BOSCO CEDUO		0	49	30	OCCUPATO/ CONDOTTO	€ 0,00	*			€ 4,28	€ 1,27	€ 321,00			€ 0,00	
2943	ROMA	TENUTA PAOLA	337	15		SEMINATIVO		0	35	60	OCCUPATO/ CONDOTTO	€ 0,00	*			€ 28,57	€ 13,79	€ 2.142,75			€ 0,00	
2944	ROMA	TENUTA PAOLA	337	16		SEMIN IRRIG		1	52	38	OCCUPATO/ CONDOTTO	€ 0,00	*			€ 2.022,39	€ 668,29	€ 151.679,25			€ 0,00	
2945	ROMA	TENUTA PAOLA	337	17		BOSCO CEDUO		0	24	50	CONDOTTO	€ 2.302,47		11/11/2002 - 10/11/2022	20 ANNI	€ 2,13	€ 0,63	€ 159,75			€ 0,00	
2946	ROMA	TENUTA PAOLA	337	18	AA	SEMINATIVO		0	25	0	OCCUPATO/ CONDOTTO	€ 0,00	*			€ 20,06	€ 9,68	€ 1.504,50			€ 0,00	
2947	ROMA	TENUTA PAOLA	337	18	AB	PRATO		0	25	0	OCCUPATO/ CONDOTTO	€ 0,00	*			€ 7,92	€ 3,87	€ 594,00			€ 0,00	
2948	ROMA	TENUTA PAOLA	337	18	AC	PASCOLO		0	44	10	OCCUPATO/ CONDOTTO	€ 0,00	*			€ 2,47	€ 1,59	€ 185,25			€ 0,00	
2949	ROMA	TENUTA PAOLA	337	19		SEMINATIVO		0	65	90	OCCUPATO/ CONDOTTO	€ 0,00	*			€ 125,12	€ 60,39	€ 9.384,00			€ 0,00	
2950	ROMA	TENUTA PAOLA	337	20	AA	SEMINATIVO		0	20	0	OCCUPATO/ CONDOTTO	€ 0,00	*			€ 16,05	€ 7,75	€ 1.203,75			€ 0,00	
2951	ROMA	TENUTA PAOLA	337	20	AB	BOSCO CEDUO		0	67	20	OCCUPATO/ CONDOTTO	€ 0,00	*			€ 5,83	€ 1,74	€ 437,25			€ 0,00	
2952	ROMA	TENUTA PAOLA	337	21		PASCCESPUG		0	15	80	OCCUPATO/ CONDOTTO	€ 0,00	*			€ 1,13	€ 0,82	€ 84,75			€ 0,00	
2953	ROMA	TENUTA PAOLA	337	22	AA	SEMINATIVO		0	40	0	OCCUPATO/ CONDOTTO	€ 0,00	*			€ 321,03	€ 154,94	€ 24.077,25			€ 0,00	
2954	ROMA	TENUTA PAOLA	337	22	AB	SEMIN ARBOR		0	6	0	OCCUPATO/ CONDOTTO	€ 0,00	*			€ 4,82	€ 2,32	€ 361,50			€ 0,00	
2955	ROMA	TENUTA PAOLA	337	22	AC	PRATO		0	50	0	OCCUPATO/ CONDOTTO	€ 0,00	*			€ 15,84	€ 7,75	€ 1.188,00			€ 0,00	
2956	ROMA	TENUTA PAOLA	337	22	AD	PASCOLO		0	32	50	OCCUPATO/ CONDOTTO	€ 0,00	*			€ 1,82	€ 1,17	€ 136,50			€ 0,00	
2957	ROMA	TENUTA PAOLA	337	23	AA	PRATO		0	30	0	OCCUPATO/ CONDOTTO	€ 0,00	*			€ 9,51	€ 4,65	€ 713,25			€ 0,00	
2958	ROMA	TENUTA PAOLA	337	23	AB	PASCCESPUG		0	5	50	OCCUPATO/ CONDOTTO	€ 0,00	*			€ 0,39	€ 0,28	€ 29,25			€ 0,00	
2959	ROMA	TENUTA PAOLA	337	24	AA	PRATO		0	40	0	OCCUPATO/ CONDOTTO	€ 0,00	*			€ 12,67	€ 6,20	€ 950,25			€ 0,00	
2960	ROMA	TENUTA PAOLA	337	24	AB	PASCOLO		0	22	30	OCCUPATO/ CONDOTTO	€ 0,00	*			€ 1,25	€ 0,81	€ 93,75			€ 0,00	
2961	ROMA	TENUTA PAOLA	337	25		SEMINATIVO		1	7	74	OCCUPATO/ CONDOTTO	€ 0,00	*			€ 664,32	€ 320,62	€ 49.824,00			€ 0,00	
2962	ROMA	TENUTA PAOLA	337	26		SEMINATIVO		0	86	80	OCCUPATO/ CONDOTTO	€ 0,00	*			€ 141,90	€ 68,48	€ 10.642,50			€ 0,00	
2963	ROMA	TENUTA PAOLA	337	27	AA	SEMINATIVO		0	50	0	OCCUPATO/ CONDOTTO	€ 0,00	*			€ 112,36	€ 54,23	€ 8.427,00			€ 0,00	
2964	ROMA	TENUTA PAOLA	337	27	AB	PRATO		0	64	0	OCCUPATO/ CONDOTTO	€ 0,00	*			€ 20,28	€ 9,92	€ 1.521,00			€ 0,00	
2965	ROMA	TENUTA PAOLA	337	28		SEMIN ARBOR		0	62	70	OCCUPATO/ CONDOTTO	€ 0,00	*			€ 50,32	€ 24,29	€ 3.774,00			€ 0,00	
2966	ROMA	TENUTA PAOLA	337	29		SEMINATIVO		0	72	30	OCCUPATO/ CONDOTTO	€ 0,00	*			€ 58,03	€ 28,00	€ 4.352,25			€ 0,00	
2967	ROMA	TENUTA PAOLA	337	30		SEMINATIVO		0	33	80	OCCUPATO/ CONDOTTO	€ 0,00	*			€ 27,13	€ 13,09	€ 2.034,75			€ 0,00	
2968	ROMA	TENUTA PAOLA	337	31		FABB RURALE		0	1	80	OCCUPATO/ CONDOTTO	€ 0,00	*			€ 0,00	€ 0,00	€ 0,00			€ 0,00	
2969	ROMA	TENUTA PAOLA	337	32		FU D ACCERT		0	29	82	OCCUPATO/ CONDOTTO	€ 0,00	*			€ 0,00	€ 0,00	€ 0,00			€ 0,00	
2970	ROMA	TENUTA PAOLA	337	33		FABB RURALE		0	8	0	LIBERO	€ 0,00				€ 0,00	€ 0,00	€ 0,00			€ 0,00	
2971	ROMA	TENUTA PAOLA	337	34		FABB RURALE		0	8	60	OCCUPATO/ CONDOTTO	€ 0,00	*			€ 0,00	€ 0,00	€ 0,00			€ 0,00	
2972	ROMA	TENUTA PAOLA	337	35		SEMINATIVO		0	35	20	OCCUPATO/ CONDOTTO	€ 0,00	*			€ 28,25	€ 13,63	€ 2.118,75			€ 0,00	

PATRIMONIO DISPONIBILE COMMA 5 EX ASL TERRENI

N	Comune	Identificativi Indirizzo Catastale	Identificativi catastali				Classe	Estensione			Utilizzo del bene	Concessione /Ind. Occup. (annuo)	*	Decorrenza/Termine Contratto	Durata del contratto	Reddito Dominicale (Euro)	Reddito Agrario (Euro)	Valore Catastale (Euro)	Valore indicativo di mercato (Euro)	Metodo Estimativo	Spese Incrementative	Valore Contabile
			Foglio	Particella		Qualità		Ha Ettaro	A Ara	Ca Centiara												
2973	ROMA	TENUTA PAOLA	337	36	AA	SEMIN ARBOR		0	10	0	OCCUPATO/ CONDOTTO	€ 0,00	*			€ 8,03	€ 3,87	€ 602,25			€ 0,00	
2974	ROMA	TENUTA PAOLA	337	36	AB	PRATO		0	45	0	OCCUPATO/ CONDOTTO	€ 0,00	*			€ 14,26	€ 6,97	€ 1.069,50			€ 0,00	
2975	ROMA	TENUTA PAOLA	337	36	AC	PASCOLO		0	46	50	OCCUPATO/ CONDOTTO	€ 0,00	*			€ 4,03	€ 2,16	€ 302,25			€ 0,00	
2976	ROMA	TENUTA PAOLA	337	37		FABB RURALE		0	1	60	OCCUPATO/ CONDOTTO	€ 0,00	*			€ 0,00	€ 0,00	€ 0,00			€ 0,00	
2977	ROMA	TENUTA PAOLA	337	38		SEMINATIVO		0	13	20	OCCUPATO/ CONDOTTO	€ 0,00	*			€ 10,59	€ 5,11	€ 794,25			€ 0,00	
2978	ROMA	TENUTA PAOLA	337	39		SEMIN ARBOR		0	35	20	OCCUPATO/ CONDOTTO	€ 0,00	*			€ 28,25	€ 13,63	€ 2.118,75			€ 0,00	
2979	ROMA	TENUTA PAOLA	337	40	AA	SEMIN IRRIG		0	38	46	OCCUPATO/ CONDOTTO	€ 0,00	*			€ 359,63	€ 118,47	€ 26.972,25			€ 0,00	
2980	ROMA	TENUTA PAOLA	337	40	AB	PRATO		0	20	14	OCCUPATO/ CONDOTTO	€ 0,00	*			€ 3,81	€ 2,08	€ 285,75			€ 0,00	
2981	ROMA	TENUTA PAOLA	337	41		SEMINATIVO		0	66	80	OCCUPATO/ CONDOTTO	€ 0,00	*			€ 53,61	€ 25,87	€ 4.020,75			€ 0,00	
2982	ROMA	TENUTA PAOLA	337	42		SEMINATIVO		0	33	80	OCCUPATO/ CONDOTTO	€ 0,00	*			€ 80,37	€ 35,17	€ 6.027,75			€ 0,00	
2983	ROMA	TENUTA PAOLA	337	43		BOSCO CEDUO		0	23	30	CONDOTTO	€ 4.623,46		11/11/1997 - 10/11/2022	25 ANNI	€ 0,95	€ 0,24	€ 71,25			€ 0,00	
2984	ROMA	TENUTA PAOLA	337	44	AA	PRATO		0	63	0	OCCUPATO/ CONDOTTO	€ 0,00	*			€ 48,48	€ 23,71	€ 3.636,00			€ 0,00	
2985	ROMA	TENUTA PAOLA	337	44	AB	PASCOLO		0	13	50	OCCUPATO/ CONDOTTO	€ 0,00	*			€ 0,76	€ 0,49	€ 57,00			€ 0,00	
2986	ROMA	TENUTA PAOLA	337	45		SEMINATIVO		0	17	30	OCCUPATO/ CONDOTTO	€ 0,00	*			€ 69,66	€ 30,48	€ 5.224,50			€ 0,00	
2987	ROMA	TENUTA PAOLA	337	46	AA	SEMINATIVO		0	69	59	OCCUPATO/ CONDOTTO	€ 0,00	*			€ 55,85	€ 36,96	€ 4.188,75			€ 0,00	
2988	ROMA	TENUTA PAOLA	337	46	AB	PRATO		0	51	71	OCCUPATO/ CONDOTTO	€ 0,00	*			€ 101,93	€ 49,84	€ 7.644,75	€ 13.119.915,13	AGRICONSULTING 2006	€ 0,00	€ 13.119.915,13
2989	ROMA	TENUTA PAOLA	337	47	AA	PRATO		0	20	0	OCCUPATO/ CONDOTTO	€ 0,00	*			€ 63,37	€ 30,99	€ 4.752,75			€ 0,00	
2990	ROMA	TENUTA PAOLA	337	47	AB	PASCCESPUG		0	33	40	OCCUPATO/ CONDOTTO	€ 0,00	*			€ 7,71	€ 7,83	€ 578,25			€ 0,00	
2991	ROMA	TENUTA PAOLA	337	48		SEMINATIVO		0	97	30	OCCUPATO/ CONDOTTO	€ 0,00	*			€ 511,48	€ 246,85	€ 38.361,00			€ 0,00	
2992	ROMA	TENUTA PAOLA	337	49		SEMIN IRRIG		1	3	20	OCCUPATO/ CONDOTTO	€ 0,00	*			€ 1.355,16	€ 446,40	€ 101.637,00			€ 0,00	
2993	ROMA	TENUTA PAOLA	337	50	AA	SEMINATIVO		2	65	71	OCCUPATO/ CONDOTTO	€ 0,00	*			€ 1.691,59	€ 740,16	€ 126.869,25			€ 0,00	
2994	ROMA	TENUTA PAOLA	337	50	AB	SEMIN IRRIG		1	50	0	OCCUPATO/ CONDOTTO	€ 0,00	*			€ 1.728,52	€ 569,39	€ 129.639,00			€ 0,00	
2995	ROMA	TENUTA PAOLA	337	50	AC	PRATO		1	19	0	OCCUPATO/ CONDOTTO	€ 0,00	*			€ 265,83	€ 129,99	€ 19.937,25			€ 0,00	
2996	ROMA	TENUTA PAOLA	337	50	AD	VIGNETO		0	30	0	OCCUPATO/ CONDOTTO	€ 0,00	*			€ 28,68	€ 15,49	€ 2.151,00			€ 0,00	
2997	ROMA	TENUTA PAOLA	337	51		SEMINATIVO		0	44	20	OCCUPATO/ CONDOTTO	€ 0,00	*			€ 107,71	€ 51,98	€ 8.078,25			€ 0,00	
2998	ROMA	TENUTA PAOLA	337	52		SEMINATIVO		0	78	40	OCCUPATO/ CONDOTTO	€ 0,00	*			€ 279,62	€ 134,95	€ 20.971,50			€ 0,00	
2999	ROMA	TENUTA PAOLA	337	53		SEMINATIVO		0	1	20	OCCUPATO/ CONDOTTO	€ 0,00	*			€ 0,96	€ 0,46	€ 72,00			€ 0,00	
3000	ROMA	TENUTA PAOLA	337	54		SEMINATIVO		0	67	0	OCCUPATO/ CONDOTTO	€ 0,00	*			€ 53,77	€ 25,95	€ 4.032,75			€ 0,00	
3001	ROMA	TENUTA PAOLA	337	55		SEMIN IRRIG		0	21	20	OCCUPATO/ CONDOTTO	€ 0,00	*			€ 182,48	€ 60,30	€ 13.686,00			€ 0,00	
3002	ROMA	TENUTA PAOLA	337	56	AA	SEMINATIVO		0	34	21	OCCUPATO/ CONDOTTO	€ 0,00	*			€ 27,46	€ 13,25	€ 2.059,50			€ 0,00	
3003	ROMA	TENUTA PAOLA	337	56	AB	PASCOLO		0	76	59	OCCUPATO/ CONDOTTO	€ 0,00	*			€ 1,30	€ 2,77	€ 97,50			€ 0,00	
3004	ROMA	TENUTA PAOLA	337	57		SEMINATIVO		0	54	20	OCCUPATO/ CONDOTTO	€ 0,00	*			€ 43,50	€ 20,99	€ 3.262,50			€ 0,00	
3005	ROMA	TENUTA PAOLA	337	58		PASCCESPUG		0	74	30	CONDOTTO	€ 1.910,90		11/11/2002 - 10/11/2022	20 ANNI	€ 11,74	€ 8,49	€ 880,50			€ 0,00	
3006	ROMA	TENUTA PAOLA	337	59		SEMINATIVO		0	68	30	OCCUPATO/ CONDOTTO	€ 0,00	*			€ 54,82	€ 26,46	€ 4.111,50			€ 0,00	
3007	ROMA	TENUTA PAOLA	337	60	AA	SEMINATIVO		0	8	20	OCCUPATO/ CONDOTTO	€ 0,00	*			€ 6,58	€ 3,18	€ 493,50			€ 0,00	
3008	ROMA	TENUTA PAOLA	337	60	AB	PASCOLO		0	20	40	OCCUPATO/ CONDOTTO	€ 0,00	*			€ 1,14	€ 0,74	€ 85,50			€ 0,00	
3009	ROMA	TENUTA PAOLA	337	61		PASCCESPUG		0	44	60	OCCUPATO/ CONDOTTO	€ 0,00	*			€ 3,19	€ 2,30	€ 239,25			€ 0,00	
3010	ROMA	TENUTA PAOLA	337	62		BOSCO MISTO		0	85	0	OCCUPATO/ CONDOTTO	€ 0,00	*			€ 50,09	€ 8,21	€ 3.756,75			€ 0,00	
3011	ROMA	TENUTA PAOLA	337	63		PASCOLO		0	30	70	OCCUPATO/ CONDOTTO	€ 0,00	*			€ 2,66	€ 1,43	€ 199,50			€ 0,00	
3012	ROMA	TENUTA PAOLA	337	64	AA	SEMIN IRRIG		0	89	98	OCCUPATO/ CONDOTTO	€ 0,00	*			€ 148,13	€ 48,79	€ 11.109,75			€ 0,00	
3013	ROMA	TENUTA PAOLA	337	64	AB	PRATO		0	2	2	OCCUPATO/ CONDOTTO	€ 0,00	*			€ 0,64	€ 0,31	€ 48,00			€ 0,00	
3014	ROMA	TENUTA PAOLA	337	65	AA	SEMINATIVO		0	11	86	OCCUPATO/ CONDOTTO	€ 0,00	*			€ 9,52	€ 4,59	€ 714,00			€ 0,00	
3015	ROMA	TENUTA PAOLA	337	65	AB	PASCOLO		0	51	64	OCCUPATO/ CONDOTTO	€ 0,00	*			€ 2,90	€ 1,87	€ 217,50			€ 0,00	
3016	ROMA	TENUTA PAOLA	337	66	AA	PASCOLOARB		0	71	44	OCCUPATO/ CONDOTTO	€ 0,00	*			€ 18,13	€ 14,17	€ 1.359,75			€ 0,00	
3017	ROMA	TENUTA PAOLA	337	66	AB	PASCOLO		0	40	16	OCCUPATO/ CONDOTTO	€ 0,00	*			€ 7,30	€ 4,71	€ 547,50			€ 0,00	
3018	ROMA	TENUTA PAOLA	337	67	AA	PASCOLO		0	79	20	OCCUPATO/ CONDOTTO	€ 0,00	*			€ 4,44	€ 2,86	€ 333,00			€ 0,00	

PATRIMONIO DISPONIBILE COMMA 5 EX ASL TERRENI

N	Comune	Identificativi Indirizzo Catastale	Identificativi catastali				Classe	Estensione			Utilizzo del bene	Concessione /Ind. Occup. (annuo)	*	Decorrenza/Termine Contratto	Durata del contratto	Reddito Dominicale (Euro)	Reddito Agrario (Euro)	Valore Catastale (Euro)	Valore indicativo di mercato (Euro)	Metodo Estimativo	Spese Incrementative	Valore Contabile
			Foglio	Particella		Qualità		Ha Ettaro	A Ara	Ca Centiara												
3019	ROMA	TENUTA PAOLA	337	67	AB	PASCOLOARB		0	35	0	OCCUPATO/ CONDOTTO	€ 0,00	*			€ 14,04	€ 10,97	€ 1.053,00			€ 0,00	
3020	ROMA	TENUTA PAOLA	337	68		PASCCESPUG		1	22	40	OCCUPATO/ CONDOTTO	€ 0,00	*			€ 40,88	€ 29,56	€ 3.066,00			€ 0,00	
3021	ROMA	TENUTA PAOLA	337	69		SEMINATIVO		0	63	80	OCCUPATO/ CONDOTTO	€ 0,00	*			€ 23,48	€ 9,88	€ 1.761,00			€ 0,00	
3022	ROMA	TENUTA PAOLA	337	70		BOSCO CEDUO		0	25	20	CONDOTTO	€ 2.281,44		11/11/2002 - 10/11/2022	20 ANNI	€ 4,76	€ 0,78	€ 357,00			€ 0,00	
3023	ROMA	TENUTA PAOLA	337	71		SEMINATIVO		0	78	10	OCCUPATO/ CONDOTTO	€ 0,00	*			€ 496,07	€ 239,42	€ 37.205,25			€ 0,00	
3024	ROMA	TENUTA PAOLA	337	72		BOSCO MISTO		0	75	90	OCCUPATO/ CONDOTTO	€ 0,00	*			€ 14,35	€ 2,35	€ 1.076,25			€ 0,00	
3025	ROMA	TENUTA PAOLA	337	73	AA	SEMINATIVO		0	49	18	OCCUPATO/ CONDOTTO	€ 0,00	*			€ 31,93	€ 13,97	€ 2.394,75			€ 0,00	
3026	ROMA	TENUTA PAOLA	337	73	AB	SEMIN IRRIG		0	9	22	OCCUPATO/ CONDOTTO	€ 0,00	*			€ 15,18	€ 5,00	€ 1.138,50			€ 0,00	
3027	ROMA	TENUTA PAOLA	337	74		SEMINATIVO		0	35	20	OCCUPATO/ CONDOTTO	€ 0,00	*			€ 28,25	€ 13,63	€ 2.118,75			€ 0,00	
3028	ROMA	TENUTA PAOLA	337	75	AA	SEMINATIVO		0	34	0	OCCUPATO/ CONDOTTO	€ 0,00	*			€ 27,29	€ 13,17	€ 2.046,75			€ 0,00	
3029	ROMA	TENUTA PAOLA	337	75	AB	PASCOLO		0	65	0	OCCUPATO/ CONDOTTO	€ 0,00	*			€ 3,65	€ 2,35	€ 273,75			€ 0,00	
3030	ROMA	TENUTA PAOLA	337	76	AA	SEMINATIVO		0	40	88	OCCUPATO/ CONDOTTO	€ 0,00	*			€ 48,16	€ 20,28	€ 3.612,00			€ 0,00	
3031	ROMA	TENUTA PAOLA	337	76	AB	PASCOLO		0	30	82	OCCUPATO/ CONDOTTO	€ 0,00	*			€ 6,78	€ 4,37	€ 508,50			€ 0,00	
3032	ROMA	TENUTA PAOLA	337	77		SEMIN IRRIG		0	85	90	OCCUPATO/ CONDOTTO	€ 0,00	*			€ 1.174,82	€ 388,22	€ 88.111,50			€ 0,00	
3033	ROMA	TENUTA PAOLA	337	78		PASCOLOARB		0	25	80	OCCUPATO/ CONDOTTO	€ 0,00	*			€ 2,90	€ 2,27	€ 217,50			€ 0,00	
3034	ROMA	TENUTA PAOLA	337	79		FABB RURALE		0	12	88	OCCUPATO/ CONDOTTO	€ 0,00	*			€ 0,00	€ 0,00	€ 0,00			€ 0,00	
3035	ROMA	TENUTA PAOLA	337	80		PASCOLO		0	99	50	CONDOTTO	€ 3.077,50		11/11/1997 - 10/11/2017	20 ANNI	€ 8,63	€ 4,62	€ 647,25			€ 0,00	
3036	ROMA	TENUTA PAOLA	337	81	AA	PASCOLO		0	78	0	OCCUPATO/ CONDOTTO	€ 0,00	*			€ 4,37	€ 2,82	€ 327,75			€ 0,00	
3037	ROMA	TENUTA PAOLA	337	81	AB	PASCCESPUG		0	10	80	OCCUPATO/ CONDOTTO	€ 0,00	*			€ 0,77	€ 0,56	€ 57,75			€ 0,00	
3038	ROMA	TENUTA PAOLA	337	82	AA	SEMINATIVO		0	79	0	OCCUPATO/ CONDOTTO	€ 0,00	*			€ 134,76	€ 65,46	€ 10.107,00			€ 0,00	
3039	ROMA	TENUTA PAOLA	337	82	AB	SEMIN ARBOR		0	20	60	OCCUPATO/ CONDOTTO	€ 0,00	*			€ 16,43	€ 7,98	€ 1.232,25			€ 0,00	
3040	ROMA	TENUTA PAOLA	337	83		SEMINATIVO		0	39	68	OCCUPATO/ CONDOTTO	€ 0,00	*			€ 248,54	€ 119,95	€ 18.640,50			€ 0,00	
3041	ROMA	TENUTA PAOLA	337	106		FABB RURALE		0	35	56	OCCUPATO/ CONDOTTO	€ 0,00	*			€ 248,54	€ 119,95	€ 18.640,50			€ 0,00	
3042	ROMA	TENUTA PAOLA	337	107		FU D ACCERT		0	25	77	OCCUPATO/ CONDOTTO	€ 0,00	*			€ 0,00	€ 0,00	€ 0,00			€ 0,00	
3043	ROMA	TENUTA PAOLA	337	187		FABB RURALE		0	0	18	LIBERO	€ 0,00				€ 0,00	€ 0,00	€ 0,00			€ 0,00	
3044	ROMA	TENUTA PAOLA	337	188		FABB RURALE		0	1	0	LIBERO	€ 0,00				€ 0,00	€ 0,00	€ 0,00			€ 0,00	
3045	ROMA	TENUTA PAOLA	337	189		SEMINATIVO		0	2	40	LIBERO	€ 0,00				€ 1,93	€ 0,93	€ 144,75			€ 0,00	
3046	ROMA	TENUTA PAOLA	337	192		FABB RURALE		0	0	6	LIBERO	€ 0,00				€ 0,00	€ 0,00	€ 0,00			€ 0,00	
3047	ROMA	TENUTA PAOLA	337	193		FABB RURALE		0	0	16	OCCUPATO/ CONDOTTO	€ 0,00	*			€ 0,00	€ 0,00	€ 0,00			€ 0,00	
3048	ROMA	TENUTA PAOLA	337	194		SEMIN IRRIG		0	1	60	LIBERO	€ 0,00				€ 2,63	€ 0,87	€ 197,25			€ 0,00	
3049	ROMA	TENUTA PAOLA	337	195		SEMIN IRRIG		0	2	60	LIBERO	€ 0,00				€ 4,27	€ 1,41	€ 320,25			€ 0,00	
3050	ROMA	TENUTA PAOLA	337	196		FU D ACCERT		0	42	14	OCCUPATO/ CONDOTTO	€ 0,00	*			€ 0,00	€ 0,00	€ 0,00			€ 0,00	
3051	ROMA	TENUTA PAOLA	337	197		FABB RURALE		0	2	40	OCCUPATO/ CONDOTTO	€ 0,00	*			€ 0,00	€ 0,00	€ 0,00			€ 0,00	
3052	ROMA	TENUTA PAOLA	337	198		FABB RURALE		0	0	80	OCCUPATO/ CONDOTTO	€ 0,00	*			€ 0,00	€ 0,00	€ 0,00			€ 0,00	
3053	ROMA	TENUTA PAOLA	337	199		FABB RURALE		0	0	20	OCCUPATO/ CONDOTTO	€ 0,00	*			€ 0,00	€ 0,00	€ 0,00			€ 0,00	
3054	ROMA	TENUTA PAOLA	337	200		FABB RURALE		0	0	12	OCCUPATO/ CONDOTTO	€ 0,00	*			€ 0,00	€ 0,00	€ 0,00			€ 0,00	
3055	ROMA	TENUTA PAOLA	337	201		FABB RURALE		0	0	20	OCCUPATO/ CONDOTTO	€ 0,00	*			€ 0,00	€ 0,00	€ 0,00			€ 0,00	
3056	ROMA	TENUTA PAOLA	337	202		FABB RURALE		0	0	48	OCCUPATO/ CONDOTTO	€ 0,00	*			€ 0,00	€ 0,00	€ 0,00			€ 0,00	
3057	ROMA	TENUTA PAOLA	337	203		FABB RURALE		0	0	24	OCCUPATO/ CONDOTTO	€ 0,00	*			€ 0,00	€ 0,00	€ 0,00			€ 0,00	
3058	ROMA	TENUTA PAOLA	337	204		FABB RURALE		0	0	16	OCCUPATO/ CONDOTTO	€ 0,00	*			€ 0,00	€ 0,00	€ 0,00			€ 0,00	
3059	ROMA	TENUTA PAOLA	337	205		FABB RURALE		0	0	16	OCCUPATO/ CONDOTTO	€ 0,00	*			€ 0,00	€ 0,00	€ 0,00			€ 0,00	
3060	ROMA	TENUTA PAOLA	337	206		FABB RURALE		0	0	16	OCCUPATO/ CONDOTTO	€ 0,00	*			€ 0,00	€ 0,00	€ 0,00			€ 0,00	
3061	ROMA	TENUTA PAOLA	337	207		SEMINATIVO		0	12	80	OCCUPATO/ CONDOTTO	€ 0,00	*			€ 10,27	€ 4,96	€ 770,25			€ 0,00	
3062	ROMA	TENUTA PAOLA	337	210		SEMINATIVO		0	44	68	OCCUPATO/ CONDOTTO	€ 0,00	*			€ 17,31	€ 6,92	€ 1.298,25			€ 0,00	
3063	ROMA	TENUTA PAOLA	337	211		FABB RURALE		0	2	40	OCCUPATO/ CONDOTTO	€ 0,00	*			€ 0,00	€ 0,00	€ 0,00			€ 0,00	
3064	ROMA	TENUTA PAOLA	337	216		SEMINATIVO		0	2	40	LIBERO	€ 0,00				€ 1,56	€ 0,68	€ 117,00			€ 0,00	
3065	ROMA	TENUTA PAOLA	337	220		SEMIN IRRIG		0	4	40	LIBERO	€ 0,00				€ 7,24	€ 2,39	€ 543,00			€ 0,00	
3066	ROMA	TENUTA PAOLA	337	221		SEMIN IRRIG		0	2	40	LIBERO	€ 0,00				€ 3,95	€ 1,30	€ 296,25			€ 0,00	
3067	ROMA	TENUTA PAOLA	337	223		FABB RURALE		0	3	0	LIBERO	€ 0,00				€ 0,00	€ 0,00	€ 0,00			€ 0,00	
3068	ROMA	TENUTA PAOLA	337	226		FABB RURALE		0	63	77	LIBERO	€ 0,00				€ 0,00	€ 0,00	€ 0,00			€ 0,00	
3069	ROMA	TENUTA PAOLA	337	227		FABB RURALE		0	3	40	LIBERO	€ 0,00				€ 0,00	€ 0,00	€ 0,00			€ 0,00	
3070	ROMA	TENUTA PAOLA	337	228		FABB RURALE		0	0	48	LIBERO	€ 0,00				€ 0,00	€ 0,00	€ 0,00			€ 0,00	
3071	ROMA	TENUTA PAOLA	337	229		FABB RURALE		0	0	8	LIBERO	€ 0,00				€ 0,00	€ 0,00	€ 0,00			€ 0,00	
3072	ROMA	TENUTA PAOLA	337	230		FABB RURALE		0	0	36	LIBERO	€ 0,00				€ 0,00	€ 0,00	€ 0,00			€ 0,00	

PATRIMONIO DISPONIBILE COMMA 5 EX ASL TERRENI

N	Comune	Identificativi Indirizzo Catastale	Identificativi catastali				Classe	Estensione			Utilizzo del bene	Concessione /Ind. Occup. (annuo)	*	Decorrenza/Termine Contratto	Durata del contratto	Reddito Dominicale (Euro)	Reddito Agrario (Euro)	Valore Catastale (Euro)	Valore indicativo di mercato (Euro)	Metodo Estimativo	Spese Incrementative	Valore Contabile
			Foglio	Particella		Qualità		Ha Ettaro	A Ara	Ca Centiara												
3073	ROMA	TENUTA PAOLA	337	231		FABB RURALE		0	1	50	OCCUPATO/ CONDOTTO	€ 0,00	*			€ 0,00	€ 0,00	€ 0,00			€ 0,00	
3074	ROMA	TENUTA PAOLA	337	232		SEMINATIVO		0	36	30	OCCUPATO/ CONDOTTO	€ 0,00	*			€ 13,36	€ 5,62	€ 1.002,00			€ 0,00	
3075	ROMA	TENUTA PAOLA	337	233	AA	SEMINATIVO		0	25	0	OCCUPATO/ CONDOTTO	€ 0,00	*			€ 20,06	€ 9,68	€ 1.504,50			€ 0,00	
3076	ROMA	TENUTA PAOLA	337	233	AB	SEMIN IRRIG		0	28	0	OCCUPATO/ CONDOTTO	€ 0,00	*			€ 194,25	€ 63,99	€ 14.568,75			€ 0,00	
3077	ROMA	TENUTA PAOLA	337	373		SEMIN IRRIG		0	82	90	OCCUPATO/ CONDOTTO	€ 0,00	*			€ 431,43	€ 142,57	€ 32.357,25			€ 0,00	
3078	ROMA	TENUTA PAOLA	337	374		SEMIN IRRIG		0	68	30	OCCUPATO/ CONDOTTO	€ 0,00	*			€ 1.021,02	€ 329,87	€ 76.576,50			€ 0,00	
3079	ROMA	TENUTA PAOLA	337	375	AA	SEMINATIVO		0	38	83	OCCUPATO/ CONDOTTO	€ 0,00	*			€ 31,16	€ 15,04	€ 2.337,00			€ 0,00	
3080	ROMA	TENUTA PAOLA	337	375	AB	VIGNETO		0	43	57	OCCUPATO/ CONDOTTO	€ 0,00	*			€ 41,65	€ 22,50	€ 3.123,75			€ 0,00	
3081	ROMA	TENUTA PAOLA	337	376		ULIVETO		0	32	0	OCCUPATO/ CONDOTTO	€ 0,00	*			€ 44,89	€ 18,90	€ 3.366,75			€ 0,00	
3082	ROMA	TENUTA PAOLA	337	377		FRUTTETO		0	18	0	OCCUPATO/ CONDOTTO	€ 0,00	*			€ 13,07	€ 14,87	€ 980,25			€ 0,00	
3083	ROMA	TENUTA PAOLA	337	378		SEMIN ARBOR		0	19	50	OCCUPATO/ CONDOTTO	€ 0,00	*			€ 87,88	€ 42,41	€ 6.591,00			€ 0,00	
3084	ROMA	TENUTA PAOLA	337	436	AA	SEMINATIVO		1	2	20	OCCUPATO/ CONDOTTO	€ 0,00	*			€ 226,49	€ 109,31	€ 16.986,75			€ 0,00	
3085	ROMA	TENUTA PAOLA	337	436	AB	SEMIN IRRIG		0	38	0	OCCUPATO/ CONDOTTO	€ 0,00	*			€ 358,87	€ 118,22	€ 26.915,25			€ 0,00	
3086	ROMA	TENUTA PAOLA	337	438	AA	BOSCO MISTO		1	3	0	OCCUPATO/ CONDOTTO	€ 0,00	*			€ 53,49	€ 8,77	€ 4.011,75			€ 0,00	
3087	ROMA	TENUTA PAOLA	337	438	AB	BOSCO CEDUO		0	92	90	OCCUPATO/ CONDOTTO	€ 0,00	*			€ 8,06	€ 2,40	€ 604,50			€ 0,00	
3088	ROMA	TENUTA PAOLA	337	439		FABB RURALE		0	0	96	OCCUPATO/ CONDOTTO	€ 0,00	*			€ 0,00	€ 0,00	€ 0,00			€ 0,00	
3089	ROMA	TENUTA PAOLA	337	440		FABB RURALE		0	0	36	OCCUPATO/ CONDOTTO	€ 0,00	*			€ 0,00	€ 0,00	€ 0,00			€ 0,00	
3090	ROMA	TENUTA PAOLA	337	441		FABB RURALE		0	0	10	OCCUPATO/ CONDOTTO	€ 0,00	*			€ 0,00	€ 0,00	€ 0,00			€ 0,00	
3091	ROMA	TENUTA PAOLA	337	442		FABB RURALE		0	0	54	OCCUPATO/ CONDOTTO	€ 0,00	*			€ 0,00	€ 0,00	€ 0,00			€ 0,00	
3092	ROMA	TENUTA PAOLA	337	443		FABB RURALE		0	0	90	OCCUPATO/ CONDOTTO	€ 0,00	*			€ 0,00	€ 0,00	€ 0,00			€ 0,00	
3093	ROMA	TENUTA PAOLA	337	444		SEMINATIVO		0	56	0	OCCUPATO/ CONDOTTO	€ 0,00	*			€ 189,41	€ 91,41	€ 14.205,75			€ 0,00	
3094	ROMA	TENUTA PAOLA	337	445		SEMINATIVO		0	71	7	OCCUPATO/ CONDOTTO	€ 0,00	*			€ 57,04	€ 27,53	€ 4.278,00			€ 0,00	
3095	ROMA	TENUTA PAOLA	337	446		SEMIN IRRIG		0	6	40	OCCUPATO/ CONDOTTO	€ 0,00	*			€ 10,50	€ 3,47	€ 787,50			€ 0,00	
3096	ROMA	TENUTA PAOLA	337	448		FABB RURALE		0	0	16	OCCUPATO/ CONDOTTO	€ 0,00	*			€ 0,00	€ 0,00	€ 0,00			€ 0,00	
3097	ROMA	TENUTA PAOLA	337	449		FU D ACCERT		0	26	60	OCCUPATO/ CONDOTTO	€ 0,00	*			€ 0,00	€ 0,00	€ 0,00			€ 0,00	
3098	ROMA	TENUTA PAOLA	337	450		SEMIN IRRIG		0	3	0	OCCUPATO/ CONDOTTO	€ 0,00	*			€ 4,92	€ 1,63	€ 369,00			€ 0,00	
3099	ROMA	TENUTA PAOLA	337	451		SEMIN IRRIG		0	5	10	OCCUPATO/ CONDOTTO	€ 0,00	*			€ 8,37	€ 2,77	€ 627,75			€ 0,00	
3100	ROMA	TENUTA PAOLA	337	456		FABB RURALE		0	24	82	LIBERO	€ 0,00				€ 0,00	€ 0,00	€ 0,00			€ 0,00	
3101	ROMA	TENUTA PAOLA	337	457		FABB RURALE		0	3	0	LIBERO	€ 0,00				€ 0,00	€ 0,00	€ 0,00			€ 0,00	
3102	ROMA	TENUTA PAOLA	337	481		BOSCO MISTO		0	44	80	OCCUPATO/ CONDOTTO	€ 0,00	*			€ 8,47	€ 1,39	€ 635,25			€ 0,00	
3103	ROMA	TENUTA PAOLA	337	482		FU D ACCERT		0	0	2	OCCUPATO/ CONDOTTO	€ 0,00	*			€ 0,00	€ 0,00	€ 0,00			€ 0,00	
3104	ROMA	TENUTA PAOLA	337	1053		FU D ACCERT		0	0	58	LIBERO	€ 0,00				€ 0,00	€ 0,00	€ 0,00			€ 0,00	
3105	ROMA	TENUTA PAOLA	337	1054		FU D ACCERT		0	0	12	LIBERO	€ 0,00				€ 0,00	€ 0,00	€ 0,00			€ 0,00	
3106	ROMA		462	322		ENTE URBANO		0	12	20	LIBERO	€ 0,00				€ 0,00	€ 0,00	€ 0,00	€ 0,00	DECRETO LEGGE "SALVA ITALIA"	€ 0,00	€ 0,00
3107	ROMA		462	588		ENTE URBANO		0	12	80	LIBERO	€ 0,00				€ 0,00	€ 0,00	€ 0,00	€ 0,00	DECRETO LEGGE "SALVA ITALIA"	€ 0,00	€ 0,00
3108	ROMA	TENUTA CASTEL MALNOME	745	13		SEMINATIVO		0	54	80	CONDOTTO					€ 177,28	€ 78,21	€ 13.296,00			€ 0,00	
3109	ROMA	TENUTA CASTEL MALNOME	745	14		PASCOLOARB		0	56	0	CONDOTTO					€ 8,29	€ 7,54	€ 621,75			€ 0,00	
3110	ROMA	TENUTA CASTEL MALNOME	745	15		SEMINATIVO		1	22	20	CONDOTTO					€ 381,02	€ 186,78	€ 28.576,50			€ 0,00	
3111	ROMA	TENUTA CASTEL MALNOME	745	16		SEMINATIVO		2	77	90	CONDOTTO					€ 1.319,97	€ 590,23	€ 98.997,75			€ 0,00	
3112	ROMA	TENUTA CASTEL MALNOME	745	18		SEMINATIVO		1	25	50	CONDOTTO					€ 312,52	€ 153,19	€ 23.439,00			€ 0,00	
3113	ROMA	TENUTA CASTEL MALNOME	745	20		SEMINATIVO		0	29	60	CONDOTTO					€ 222,99	€ 124,49	€ 16.724,25			€ 0,00	
3114	ROMA	TENUTA CASTEL MALNOME	745	21		SEMINATIVO		1	59	50	CONDOTTO					€ 1.389,92	€ 476,93	€ 104.244,00			€ 0,00	
3115	ROMA	TENUTA CASTEL MALNOME	745	26		SEMINATIVO		0	51	60	CONDOTTO					€ 40,77	€ 19,99	€ 3.057,75			€ 0,00	
3116	ROMA	TENUTA CASTEL MALNOME	745	43		SEMINATIVO		0	27	10	CONDOTTO					€ 70,15	€ 33,26	€ 5.261,25			€ 0,00	
3117	ROMA	TENUTA CASTEL MALNOME	745	53		PASCOLO		0	8	50	CONDOTTO					€ 0,70	€ 0,75	€ 52,50			€ 0,00	
3118	ROMA	TENUTA CASTEL MALNOME	745	107		SEMINATIVO		1	3	80	CONDOTTO	€ 5.277,40		11/11/1997 - 10/11/2012	15 ANNI	€ 153,14	€ 75,07	€ 11.485,50	€ 2.932.798,05	AGRICONSULTING 2006	€ 0,00	€ 2.932.798,05
3119	ROMA	TENUTA CASTEL MALNOME	745	109		SEMINATIVO		1	5	0	CONDOTTO					€ 1.069,22	€ 596,90	€ 80.191,50			€ 0,00	
3120	ROMA	TENUTA CASTEL MALNOME	746	25		SEMINATIVO		1	28	50	CONDOTTO					€ 314,89	€ 154,36	€ 23.616,75			€ 0,00	
3121	ROMA	TENUTA CASTEL MALNOME	746	26		SEMINATIVO		0	53	90	CONDOTTO					€ 42,59	€ 20,08	€ 3.194,25			€ 0,00	
3122	ROMA	TENUTA CASTEL MALNOME	746	27		PASCCESPUG		1	26	50	CONDOTTO					€ 25,13	€ 25,13	€ 1.884,75			€ 0,00	
3123	ROMA	TENUTA CASTEL MALNOME	746	28		SEMINATIVO		0	49	10	CONDOTTO					€ 252,02	€ 136,07	€ 18.901,50			€ 0,00	
3124	ROMA	TENUTA CASTEL MALNOME	746	29		PASCOLO		0	70	70	CONDOTTO					€ 8,40	€ 6,21	€ 630,00			€ 0,00	
3125	ROMA	TENUTA CASTEL MALNOME	746	33		PRATO		0	60	70	CONDOTTO					€ 29,15	€ 17,24	€ 2.186,25			€ 0,00	
3126	ROMA	TENUTA CASTEL MALNOME	746	34		FABB RURALE		0	47	0	CONDOTTO					€ 0,00	€ 0,00	€ 0,00			€ 0,00	
3127	ROMA	TENUTA CASTEL MALNOME	746	35		PRATO		0	18	40	CONDOTTO					€ 2,19	€ 1,90	€ 164,25			€ 0,00	
3128	ROMA	TENUTA CASTEL MALNOME	746	36		SEMINATIVO		2	19	90	CONDOTTO					€ 1.957,47	€ 1.092,76	€ 146.810,25			€ 0,00	
3129	RONCIGLIONE	ND	7	11		BOSCO CEDUO	3	0	97	16	LIBERO	€ 0,00				€ 10,04	€ 2,01	€ 753,00			€ 0,00	
3130	RONCIGLIONE	ND	7	111		BOSCO CEDUO	1	0	21	62	LIBERO	€ 0,00				€ 28,82	€ 3,46	€ 2.161,50	€ 3.242,25	DECRETO LEGGE "SALVA ITALIA"	€ 0,00	€ 3.242,25

PATRIMONIO DISPONIBILE COMMA 5 EX ASL TERRENI

N	Comune	Identificativi Indirizzo Catastale	Identificativi catastali				Classe	Estensione			Utilizzo del bene	Concessione /Ind. Occup. (annuo)	*	Decorrenza/Termine Contratto	Durata del contratto	Reddito Dominicale (Euro)	Reddito Agrario (Euro)	Valore Catastale (Euro)	Valore indicativo di mercato (Euro)	Metodo Estimativo	Spese Incrementative	Valore Contabile
			Foglio	Particella		Qualità		Ha Ettaro	A Ara	Ca Centiara												
3131	RONCIGLIONE	ND	7	112		NOCCIOLETO	3	0	18	64	LIBERO	€ 0,00				€ 34,66	€ 8,18	€ 2.599,50	€ 3.899,25	DECRETO LEGGE "SALVA ITALIA"	€ 0,00	€ 3.899,25
3132	RONCIGLIONE	ND	7	113		NOCCIOLETO	4	0	90	55	LIBERO	€ 0,00				€ 353,80	€ 102,41	€ 26.535,00	€ 39.802,50	DECRETO LEGGE "SALVA ITALIA"	€ 0,00	€ 39.802,50
3133	RONCIGLIONE	ND	7	114		FABB RURALE		0	10	10	LIBERO	€ 0,00				€ 0,00	€ 0,00	€ 0,00	€ 0,00	DECRETO LEGGE "SALVA ITALIA"	€ 0,00	€ 0,00
3134	RONCIGLIONE	ND	7	115		CAST FRUTTO	1	0	32	77	LIBERO	€ 0,00				€ 10,15	€ 3,38	€ 761,25	€ 1.141,88	DECRETO LEGGE "SALVA ITALIA"	€ 0,00	€ 1.141,88
3135	RONCIGLIONE	ND	7	116	AA	NOCCIOLETO	4	0	18	0	LIBERO	€ 0,00				€ 17,66	€ 5,11	€ 1.324,50	€ 1.986,75	DECRETO LEGGE "SALVA ITALIA"	€ 0,00	€ 1.986,75
3136	RONCIGLIONE	ND	7	116	AB	SEMINATIVO	2	0	5	12	LIBERO	€ 0,00				€ 3,44	€ 1,32	€ 258,00	€ 387,00	DECRETO LEGGE "SALVA ITALIA"	€ 0,00	€ 387,00
3137	RONCIGLIONE	ND	16	182		FABB RURALE		0	0	15	LIBERO	€ 0,00				€ 0,00	€ 0,00	€ 0,00	€ 0,00	DECRETO LEGGE "SALVA ITALIA"	€ 0,00	€ 0,00
3138	RONCIGLIONE	ND	26	135	AA	NOCCIOLETO	2	0	67	44	LIBERO	€ 0,00				€ 562,29	€ 178,91	€ 42.171,75	€ 63.257,63	DECRETO LEGGE "SALVA ITALIA"	€ 0,00	€ 63.257,63
3139	RONCIGLIONE	ND	26	135	AB	ULIVETO	2	0	7	58	LIBERO	€ 0,00				€ 1,76	€ 0,98	€ 132,00	€ 198,00	DECRETO LEGGE "SALVA ITALIA"	€ 0,00	€ 198,00
3140	RONCIGLIONE	ND	26	154		NOCCIOLETO	2	0	78	90	LIBERO	€ 0,00				€ 179,29	€ 57,05	€ 13.446,75	€ 20.170,13	DECRETO LEGGE "SALVA ITALIA"	€ 0,00	€ 20.170,13
3141	RONCIGLIONE	ND	26	157	AA	NOCCIOLETO	3	0	61	7	LIBERO	€ 0,00				€ 280,88	€ 66,32	€ 21.066,00	€ 31.599,00	DECRETO LEGGE "SALVA ITALIA"	€ 0,00	€ 31.599,00
3142	RONCIGLIONE	ND	26	157	AB	ULIVETO	2	0	6	45	LIBERO	€ 0,00				€ 1,50	€ 0,83	€ 112,50	€ 168,75	DECRETO LEGGE "SALVA ITALIA"	€ 0,00	€ 168,75
3143	RONCIGLIONE	ND	26	229		NOCCIOLETO	2	0	59	74	LIBERO	€ 0,00				€ 135,75	€ 43,19	€ 10.181,25	€ 15.271,88	DECRETO LEGGE "SALVA ITALIA"	€ 0,00	€ 15.271,88
3144	RONCIGLIONE	ND	26	260	AA	NOCCIOLETO	2	0	1	0	LIBERO	€ 0,00				€ 2,27	€ 0,72	€ 170,25	€ 255,38	DECRETO LEGGE "SALVA ITALIA"	€ 0,00	€ 255,38
3145	RONCIGLIONE	ND	26	260	AB	SEMINATIVO	2	0	0	76	LIBERO	€ 0,00				€ 0,51	€ 0,20	€ 38,25	€ 57,38	DECRETO LEGGE "SALVA ITALIA"	€ 0,00	€ 57,38
3146	RONCIGLIONE	ND	30	25		NOCCIOLETO	2	0	24	14	LIBERO	€ 0,00				€ 51,74	€ 17,45	€ 3.880,50	€ 5.820,75	DECRETO LEGGE "SALVA ITALIA"	€ 0,00	€ 5.820,75
3147	RONCIGLIONE	ND	30	33		NOCCIOLETO	2	0	27	88	LIBERO	€ 0,00				€ 445,55	€ 150,31	€ 33.416,25	€ 50.124,38	DECRETO LEGGE "SALVA ITALIA"	€ 0,00	€ 50.124,38
3148	RONCIGLIONE	ND	30	40		NOCCIOLETO	2	0	13	56	LIBERO	€ 0,00				€ 29,06	€ 9,80	€ 2.179,50	€ 3.269,25	DECRETO LEGGE "SALVA ITALIA"	€ 0,00	€ 3.269,25
3149	RONCIGLIONE	ND	31	49		SEMIN IRRIG	1	0	88	41	LIBERO	€ 0,00				€ 216,53	€ 124,39	€ 16.239,75	€ 24.359,63	DECRETO LEGGE "SALVA ITALIA"	€ 0,00	€ 24.359,63
3150	RONCIGLIONE	ND	31	69		SEMIN IRRIG	1	2	7	85	LIBERO	€ 0,00				€ 1.453,80	€ 835,16	€ 109.035,00	€ 163.552,50	DECRETO LEGGE "SALVA ITALIA"	€ 0,00	€ 163.552,50
3151	SAN LORENZO NUOVO	LOC. PIANA DELLA STELLA	4	31		SEMINATIVO		0	76	70	LIBERO	€ 0,00				€ 94,70	€ 34,44	€ 7.102,50			€ 0,00	
3152	SAN LORENZO NUOVO	LOC. PIANA DELLA STELLA	4	32		BOSCO CEDUO		0	20	20	LIBERO	€ 0,00				€ 9,68	€ 2,28	€ 726,00			€ 0,00	
3153	SAN LORENZO NUOVO	LOC. PIANA DELLA STELLA	6	49		SEMINATIVO		0	74	20	LIBERO	€ 0,00				€ 177,23	€ 59,08	€ 13.292,25	€ 60.058,37	ISMEA 2005	€ 0,00	€ 60.058,37
3154	SAN LORENZO NUOVO	LOC. PIANA DELLA STELLA	6	50		BOSCO MISTO		0	86	60	LIBERO	€ 0,00				€ 15,65	€ 2,68	€ 1.173,75			€ 0,00	
3155	SAN LORENZO NUOVO	LOC. PIANA DELLA STELLA	13	20		BOSCO MISTO		0	60	10	LIBERO	€ 0,00				€ 27,13	€ 4,65	€ 2.034,75			€ 0,00	
3156	SANTA MARINELLA	LOC. SANTA SEVERA	19	128		SEMINATIVO	2	0	8	20	LIBERO	€ 0,00				€ 7,62	€ 3,60	€ 571,50			€ 0,00	
3157	SANTA MARINELLA	LOC. SANTA SEVERA	20	9		ENTE URBANO		1	2	60	LIBERO	€ 0,00				€ 0,00	€ 0,00	€ 0,00			€ 0,00	
3158	SANTA MARINELLA	LOC. SANTA SEVERA	20	12		ENTE URBANO		0	65	0	LIBERO	€ 0,00				€ 0,00	€ 0,00	€ 0,00			€ 0,00	
3159	SANTA MARINELLA	LOC. SANTA SEVERA	20	19		ENTE URBANO		0	42	60	LIBERO	€ 0,00				€ 0,00	€ 0,00	€ 0,00			€ 0,00	
3160	SANTA MARINELLA	LOC. SANTA SEVERA	20	171		SEMINATIVO	2	0	21	20	LIBERO	€ 0,00				€ 19,18	€ 9,31	€ 1.438,50			€ 0,00	
3161	SANTA MARINELLA	LOC. SANTA SEVERA	20	188		ORTO IRRIG	1	1	22	40	OCCUPATO	€ 278,61		11/11/1997 - 10/11/2012	15 ANNI	€ 2.354,36	€ 847,07	€ 176.577,00			€ 0,00	
3162	SANTA MARINELLA	SANTA MARIA	21	1		SEMINATIVO	2	0	54	50	OCCUPATO					€ 130,75	€ 63,43	€ 9.806,25			€ 0,00	
3163	SANTA MARINELLA	SANTA MARIA	21	7		SEMINATIVO	2	0	73	30	OCCUPATO					€ 636,37	€ 308,74	€ 47.727,75			€ 0,00	
3164	SANTA MARINELLA	SANTA MARIA	21	16		VIGNETO	2	0	78	20	OCCUPATO					€ 92,75	€ 80,77	€ 6.956,25			€ 0,00	
3165	SANTA MARINELLA	SANTA MARIA	21	17		SEMINATIVO	2	0	99	30	OCCUPATO	€ 930,29		11/11/1997 - 10/12/2012	15 ANNI	€ 334,15	€ 162,12	€ 25.061,25			€ 0,00	
3166	SANTA MARINELLA	SANTA MARIA	21	18		SEMIN ARBOR	1	0	11	80	OCCUPATO					€ 133,75	€ 49,45	€ 10.031,25			€ 0,00	
3167	SANTA MARINELLA	SANTA MARIA	21	19		FABB RURALE		0	12	80	OCCUPATO					€ 0,00	€ 0,00	€ 0,00			€ 0,00	
3168	SANTA MARINELLA	SANTA MARIA	21	20		VIGNETO	1	0	24	10	OCCUPATO					€ 182,00	€ 132,59	€ 13.650,00			€ 0,00	
3169	SANTA MARINELLA	LOC. SANTA SEVERA	21	14		FABB RURALE		0	0	50	OCCUPATO	€ 2.267,34		11/11/1997 - 10/11/2012	15 ANNI	€ 0,00	€ 0,00	€ 0,00			€ 0,00	
3170	SANTA MARINELLA	LOC. SANTA SEVERA	21	955		SEMINATIVO	2	0	30	40	LIBERO	€ 0,00				€ 27,51	€ 13,35	€ 2.063,25			€ 0,00	
3171	SANTA MARINELLA	LOC. SANTA SEVERA	21	960		SEMINATIVO	2	0	30	35	OCCUPATO	€ 129,11				€ 271,77	€ 131,85	€ 20.382,75			€ 0,00	
3172	SANTA MARINELLA	LOC. SANTA SEVERA	21	963		VIGNETO	2	0	17	80	LIBERO	€ 0,00				€ 21,11	€ 18,39	€ 1.583,25			€ 0,00	
3173	SANTA MARINELLA	LOC. SANTA SEVERA	21	981		SEMINATIVO	2	0	40	20	LIBERO	€ 0,00				€ 117,81	€ 57,16	€ 8.835,75			€ 0,00	
3174	SANTA MARINELLA	LOC. SANTA SEVERA	21	984		SEMINATIVO	2	0	30	37	LIBERO	€ 0,00				€ 27,48	€ 13,33	€ 2.061,00			€ 0,00	
3175	SANTA MARINELLA	LOC. SANTA SEVERA	21	985		SEMINATIVO	2	0	21	22	LIBERO	€ 0,00				€ 19,20	€ 9,32	€ 1.440,00			€ 0,00	
3176	SANTA MARINELLA	LOC. SANTA SEVERA	21	990		SEMINATIVO	2	0	29	60	LIBERO	€ 0,00				€ 26,78	€ 12,99	€ 2.008,50			€ 0,00	
3177	SANTA MARINELLA	LOC. SANTA SEVERA	21	996		SEMINATIVO	2	0	20	87	LIBERO	€ 0,00				€ 18,88	€ 9,16	€ 1.416,00			€ 0,00	
3178	SANTA MARINELLA	LOC. SANTA SEVERA	21	997		SEMINATIVO	2	0	1	22	LIBERO	€ 0,00				€ 1,10	€ 0,54	€ 82,50			€ 0,00	
3179	SANTA MARINELLA	LOC. SANTA SEVERA	21	998		SEMINATIVO	2	0	2	76	LIBERO	€ 0,00				€ 2,50	€ 1,21	€ 187,50			€ 0,00	
3180	SANTA MARINELLA	LOC. SANTA SEVERA	21	1001		SEMINATIVO	2	0	70	54	LIBERO	€ 0,00				€ 63,83	€ 30,97	€ 4.787,25			€ 0,00	
3181	SANTA MARINELLA	LOC. SANTA SEVERA	21	1002		ENTE URBANO		0	5	35	LIBERO	€ 0,00				€ 0,00	€ 0,00	€ 0,00			€ 0,00	
3182	SANTA MARINELLA	LOC. SANTA SEVERA	21	1003		SEMINATIVO	2	0	52	11	LIBERO	€ 0,00				€ 47,15	€ 22,88	€ 3.536,25			€ 0,00	
3183	SANTA MARINELLA	LOC. SANTA SEVERA	21	1005		SEMINATIVO	2	0	1	7	LIBERO	€ 0,00				€ 0,97	€ 0,47	€ 72,75			€ 0,00	
3184	SANTA MARINELLA	LOC. SANTA SEVERA	21	1010		SEMINATIVO	2	0	4	57	LIBERO	€ 0,00				€ 4,14	€ 2,01	€ 310,50			€ 0,00	
3185	SANTA MARINELLA	LOC. SANTA SEVERA	21	1012		SEMINATIVO	2	0	0	2	LIBERO	€ 0,00				€ 0,02	€ 0,01	€ 1,50			€ 0,00	
3186	SANTA MARINELLA	LOC. SANTA SEVERA	21	1013		SEMINATIVO	2	0	0	3	LIBERO	€ 0,00				€ 0,03	€ 0,01	€ 2,25			€ 0,00	
3187	SANTA MARINELLA	LOC. SANTA SEVERA	21	1015		SEMINATIVO	2	0	0	2	LIBERO	€ 0,00				€ 0,02	€ 0,01	€ 1,50			€ 0,00	
3188	SANTA MARINELLA	LOC. SANTA SEVERA	21	1068		SEMINATIVO	2	0	3	86	LIBERO	€ 0,00				€ 3,49	€ 1,69	€ 261,75			€ 0,00	
3189	SANTA MARINELLA	LOC. SANTA SEVERA	21	1069		SEMINATIVO	2	0	0	85	LIBERO	€ 0,00				€ 0,77	€ 0,37	€ 57,75			€ 0,00	
3190	SANTA MARINELLA	LOC. SANTA SEVERA	21	1070		SEMINATIVO	2	0	39	71	LIBERO	€ 0,00				€ 35,93	€ 17,43	€ 2.694,75			€ 0,00	
3191	SANTA MARINELLA	LOC. SANTA SEVERA	21	1072		SEMINATIVO	2	0	85	19	LIBERO	€ 0,00				€ 77,08	€ 37,40	€ 5.781,00			€ 0,00	
3192	SANTA MARINELLA	LOC. SANTA SEVERA	22	62		FABB RURALE		0	7	0	OCCUPATO	€ 898,62		11/11/1997 - 10/11/2012	15 ANNI	€ 0,00	€ 0,00	€ 0,00			€ 0,00	
3193	SANTA MARINELLA	LOC. SANTA SEVERA	22	452		SEMINATIVO	1	0	1	4	OCCUPATO					€ 1,23	€ 0,51	€ 92,25			€ 0,00	

PATRIMONIO DISPONIBILE COMMA 5 EX ASL TERRENI

N	Comune	Identificativi Indirizzo Catastale	Identificativi catastali			Classe	Estensione			Utilizzo del bene	Concessione /Ind. Occup. (annuo)	*	Decorrenza/Termine Contratto	Durata del contratto	Reddito Dominicale (Euro)	Reddito Agrario (Euro)	Valore Catastale (Euro)	Valore indicativo di mercato (Euro)	Metodo Estimativo	Spese Incrementative	Valore Contabile
			Foglio	Particella	Qualità		Ha Ettaro	A Ara	Ca Centiara												
3194	SANTA MARINELLA	LOC. SANTA SEVERA	22	98	FABB RURALE		0	0	6	LIBERO	€ 0,00				€ 0,00	€ 0,00	€ 0,00			€ 0,00	
3195	SANTA MARINELLA	LOC. SANTA SEVERA	22	451	SEMINATIVO	1	2	53	48	LIBERO	€ 0,00				€ 2.222,03	€ 919,19	€ 166.652,25			€ 0,00	
3196	SANTA MARINELLA	LOC. SANTA SEVERA	23	50	SEMIN ARBOR	1	0	9	10	OCCUPATO	€ 3.202,33		11/11/1997 - 10/11/2012	15 ANNI	€ 11,96	€ 4,46	€ 897,00			€ 0,00	
3197	SANTA MARINELLA	LOC. SANTA SEVERA	23	51	FABB RURALE		0	22	60	OCCUPATO	€ 1.405,72		11/11/1997 - 10/11/2012	15 ANNI	€ 0,00	€ 0,00	€ 0,00	€ 90.112.076,97	AGRICONSULTING 2006	€ 0,00	€ 90.112.076,97
3198	SANTA MARINELLA	LOC. SANTA SEVERA	23	52	ORTO	2	0	32	46	OCCUPATO/ CONDOTTO	€ 0,00				€ 29,37	€ 18,44	€ 2.202,75			€ 0,00	
3199	SANTA MARINELLA	LOC. SANTA SEVERA	23	53	SEMINATIVO	1	0	15	0	OCCUPATO/ CONDOTTO	€ 0,00				€ 17,79	€ 7,36	€ 1.334,25			€ 0,00	
3200	SANTA MARINELLA	LOC. SANTA SEVERA	23	106	SEMINATIVO	2	2	86	29	OCCUPATO	€ 3.722,57		11/11/1997 - 10/11/2012	15 ANNI	€ 2.132,05	€ 1.034,38	€ 159.903,75			€ 0,00	
3201	SANTA MARINELLA	LOC. SANTA SEVERA	23	107	ENTE URBANO		0	10	41	OCCUPATO/ CONDOTTO	€ 0,00				€ 0,00	€ 0,00	€ 0,00			€ 0,00	
3202	SANTA MARINELLA	LOC. SANTA SEVERA	24	4	SEMINATIVO	2	1	58	30	OCCUPATO/ CONDOTTO	€ 0,00				€ 957,58	€ 464,58	€ 71.818,50			€ 0,00	
3203	SANTA MARINELLA	LOC. SANTA SEVERA	24	5	SEMINATIVO	2	2	4	40	OCCUPATO/ CONDOTTO	€ 0,00				€ 1.569,34	€ 761,38	€ 117.700,50			€ 0,00	
3204	SANTA MARINELLA	LOC. SANTA SEVERA	25	1	SEMINATIVO	2	1	1	20	OCCUPATO/ CONDOTTO	€ 0,00				€ 173,00	€ 83,93	€ 12.975,00			€ 0,00	
3205	SANTA MARINELLA	LOC. SANTA SEVERA	25	2	SEMINATIVO	2	3	36	80	OCCUPATO	€ 532,15		11/11/1997 - 10/11/2012	15 ANNI	€ 2.829,23	€ 1.372,63	€ 212.192,25			€ 0,00	
3206	SANTA MARINELLA	LOC. SANTA SEVERA	25	5	SEMINATIVO	2	0	59	50	OCCUPATO/ CONDOTTO	€ 0,00				€ 298,14	€ 144,65	€ 22.360,50			€ 0,00	
3207	SANTA MARINELLA	LOC. SANTA SEVERA	26	1	PASCCESPUG	1	2	44	80	OCCUPATO	€ 10.225,60		11/11/1997 - 10/11/2012	15 ANNI	€ 199,36	€ 73,33	€ 14.952,00			€ 0,00	
3208	SANTA MARINELLA	LOC. SANTA SEVERA	26	2	PASCCESPUG	3	0	97	90	OCCUPATO/ CONDOTTO	€ 0,00				€ 5,64	€ 7,18	€ 423,00			€ 0,00	
3209	SANTA MARINELLA	LOC. SANTA SEVERA	26	3	FABB RURALE		0	4	10	OCCUPATO/ CONDOTTO	€ 0,00				€ 0,00	€ 0,00	€ 0,00			€ 0,00	
3210	SANTA MARINELLA	LOC. SANTA SEVERA	26	4	FABB RURALE		0	6	10	OCCUPATO/ CONDOTTO	€ 0,00				€ 0,00	€ 0,00	€ 0,00			€ 0,00	
3211	SANTA MARINELLA	LOC. SANTA SEVERA	26	5	SEMINATIVO	2	2	22	80	OCCUPATO/ CONDOTTO	€ 0,00				€ 1.993,17	€ 967,00	€ 149.487,75			€ 0,00	
3212	SANTA MARINELLA	LOC. SANTA SEVERA	26	6	FABB RURALE		0	3	0	OCCUPATO/ CONDOTTO	€ 0,00				€ 0,00	€ 0,00	€ 0,00			€ 0,00	
3213	SANTA MARINELLA	LOC. SANTA SEVERA	26	7	SEMINATIVO	2	1	54	60	OCCUPATO/ CONDOTTO	€ 0,00				€ 709,93	€ 344,43	€ 53.244,75			€ 0,00	
3214	SANTA MARINELLA	LOC. SANTA SEVERA	26	10	FABB RURALE		0	1	60	OCCUPATO/ CONDOTTO	€ 0,00				€ 0,00	€ 0,00	€ 0,00			€ 0,00	
3215	SANTA MARINELLA	LOC. SANTA SEVERA	26	12	SEMINATIVO	4	7	80	80	OCCUPATO/ CONDOTTO	€ 0,00				€ 2.609,44	€ 1.771,12	€ 195.708,00			€ 0,00	
3216	SANTA MARINELLA	LOC. SANTA SEVERA	26	13	SEMINATIVO	3	7	45	40	OCCUPATO/ CONDOTTO	€ 0,00				€ 4.505,92	€ 2.425,55	€ 337.944,00			€ 0,00	
3217	SANTA MARINELLA	LOC. SANTA SEVERA	26	48	AA	SEMINATIVO	2	8	28	90	CONDOTTO	€ 5.108,15		01/17/1998 - 30/06/2014	15 ANNI	€ 7.045,52	€ 3.327,05	€ 528.414,00		€ 0,00	
3218	SANTA MARINELLA	LOC. SANTA SEVERA	26	48	AB	VIGNETO	1	0	20	0	OCCUPATO/ CONDOTTO	€ 0,00				€ 325,37	€ 232,41	€ 24.402,75		€ 0,00	
3219	SANTA MARINELLA	LOC. SANTA SEVERA	26	49	AA	SEMINATIVO	2	2	28	50	OCCUPATO	€ 3.800,30		11/11/1997 - 10/11/2012	15 ANNI	€ 11.098,30	€ 5.240,86	€ 832.372,50		€ 0,00	
3220	SANTA MARINELLA	LOC. SANTA SEVERA	26	49	AB	VIGNETO	1	1	40	0	OCCUPATO/ CONDOTTO	€ 0,00				€ 1.252,67	€ 894,76	€ 93.950,25		€ 0,00	
3221	TARQUINIA	LOC. PIAN DI SPILLE	47	3	SEMIN IRRIG		0	87	80	OCCUPATO					€ 484,08	€ 186,71	€ 36.306,00	€ 54.459,00	DECRETO LEGGE "SALVA ITALIA"	€ 0,00	€ 54.459,00
3222	TARQUINIA	LOC. PIAN DI SPILLE	47	17	SEMINATIVO		0	31	90	OCCUPATO					€ 138,50	€ 44,07	€ 10.387,50	€ 15.581,25	DECRETO LEGGE "SALVA ITALIA"	€ 0,00	€ 15.581,25
3223	TARQUINIA	LOC. PIAN DI SPILLE	47	18	SEMIN IRRIG		0	81	90	OCCUPATO	€ 1.141,02		11/11/1997 - 10/11/2012	15 ANNI	€ 310,73	€ 119,85	€ 23.304,75	€ 34.957,13	DECRETO LEGGE "SALVA ITALIA"	€ 0,00	€ 34.957,13
3224	TARQUINIA	LOC. PIAN DI SPILLE	47	19	AA	SEMINATIVO		1	33	80	OCCUPATO				€ 661,43	€ 242,52	€ 49.607,25	€ 74.410,88	DECRETO LEGGE "SALVA ITALIA"	€ 0,00	€ 74.410,88
3225	TARQUINIA	LOC. PIAN DI SPILLE	47	19	AB	ORTO IRRIG		0	20	0	OCCUPATO				€ 52,16	€ 21,69	€ 3.912,00	€ 5.868,00	DECRETO LEGGE "SALVA ITALIA"	€ 0,00	€ 5.868,00
3226	TARQUINIA	ND	54	89	SEMINATIVO		0	86	60	OCCUPATO	€ 174,79		11/11/1997 - 10/11/2012	15 ANNI	€ 102,87	€ 35,78	€ 7.715,25	€ 11.572,88	DECRETO LEGGE "SALVA ITALIA"	€ 0,00	€ 11.572,88
3227	TARQUINIA	ND	54	90	SEMINATIVO		0	56	20	OCCUPATO					€ 63,85	€ 20,32	€ 4.788,75	€ 7.183,13	DECRETO LEGGE "SALVA ITALIA"	€ 0,00	€ 7.183,13
3228	TARQUINIA	ND	74	109	SEMINATIVO		0	23	40	OCCUPATO					€ 157,57	€ 57,78	€ 11.817,75	€ 17.726,63	DECRETO LEGGE "SALVA ITALIA"	€ 0,00	€ 17.726,63
3229	TARQUINIA	ND	74	110	FABB RURALE		0	4	20	OCCUPATO					€ 0,00	€ 0,00	€ 0,00	€ 0,00	DECRETO LEGGE "SALVA ITALIA"	€ 0,00	€ 0,00
3230	TARQUINIA	ND	74	164	SEMINATIVO		0	39	60	OCCUPATO	€ 386,83		11/11/1997 - 10/11/2012	15 ANNI	€ 44,99	€ 14,32	€ 3.374,25	€ 5.061,38	DECRETO LEGGE "SALVA ITALIA"	€ 0,00	€ 5.061,38
3231	TARQUINIA	ND	74	165	SEMINATIVO		0	66	30	OCCUPATO					€ 75,33	€ 23,97	€ 5.649,75	€ 8.474,63	DECRETO LEGGE "SALVA ITALIA"	€ 0,00	€ 8.474,63
3232	TARQUINIA	ND	74	166	SEMIN ARBOR		0	3	0	OCCUPATO					€ 3,41	€ 1,16	€ 255,75	€ 383,63	DECRETO LEGGE "SALVA ITALIA"	€ 0,00	€ 383,63
3233	TARQUINIA	ND	74	111	AA	SEMINATIVO		0	33	0	CONDOTTO				€ 147,71	€ 47,00	€ 11.078,25	€ 16.617,38	DECRETO LEGGE "SALVA ITALIA"	€ 0,00	€ 16.617,38
3234	TARQUINIA	ND	74	111	AB	ULIVETO		0	18	0	CONDOTTO				€ 5,58	€ 2,32	€ 418,50	€ 627,75	DECRETO LEGGE "SALVA ITALIA"	€ 0,00	€ 627,75
3235	TARQUINIA	VALLE DELL' INFERNO	76	60	FABB RURALE		0	7	60	CONDOTTO					€ 0,00	€ 0,00	€ 0,00	€ 0,00	DECRETO LEGGE "SALVA ITALIA"	€ 0,00	€ 0,00
3236	TARQUINIA	VALLE DELL' INFERNO	76	61	AA	SEMINATIVO		0	51	81	CONDOTTO	€ 610,80	11/11/2004 - 10/11/2019	15 ANNI	€ 40,14	€ 14,72	€ 3.010,50	€ 4.515,75	DECRETO LEGGE "SALVA ITALIA"	€ 0,00	€ 4.515,75
3237	TARQUINIA	VALLE DELL' INFERNO	76	61	AB	ULIVETO		0	11	19	CONDOTTO				€ 1,44	€ 0,87	€ 108,00	€ 162,00	DECRETO LEGGE "SALVA ITALIA"	€ 0,00	€ 162,00
3238	TARQUINIA	VALLE DELL' INFERNO	76	71	AA	SEMINATIVO		1	28	0	CONDOTTO				€ 308,32	€ 113,05	€ 23.124,00	€ 34.686,00	DECRETO LEGGE "SALVA ITALIA"	€ 0,00	€ 34.686,00
3239	TARQUINIA	VALLE DELL' INFERNO	76	71	AB	ULIVETO		0	54	60	CONDOTTO				€ 7,05	€ 4,23	€ 528,75	€ 793,13	DECRETO LEGGE "SALVA ITALIA"	€ 0,00	€ 793,13
3240	TARQUINIA	VALLE DELL' INFERNO	76	86	SEMIN ARBOR		0	26	10	CONDOTTO					€ 11,46	€ 6,74	€ 859,50	€ 1.289,25	DECRETO LEGGE "SALVA ITALIA"	€ 0,00	€ 1.289,25

PATRIMONIO DISPONIBILE COMMA 5 EX ASL TERRENI

N	Comune	Identificativi Indirizzo Catastale	Identificativi catastali				Classe	Estensione			Utilizzo del bene	Concessione /Ind. Occup. (annuo)	*	Decorrenza/Termine Contratto	Durata del contratto	Reddito Dominicale (Euro)	Reddito Agrario (Euro)	Valore Catastale (Euro)	Valore indicativo di mercato (Euro)	Metodo Estimativo	Spese Incrementative	Valore Contabile
			Foglio	Particella		Qualità		Ha Ettaro	A Ara	Ca Centiara												
3241	TARQUINIA	ND	116	11		SEMINATIVO		0	34	70	OCCUPATO	€ 1.489,00		11/11/1997 - 10/11/2012	15 ANNI	€ 148,13	€ 51,52	€ 11.109,75	€ 16.664,63	DECRETO LEGGE "SALVA ITALIA"	€ 0,00	€ 16.664,63
3242	TARQUINIA	ND	116	12		SEMINATIVO		2	19	50	OCCUPATO					€ 1.650,52	€ 574,09	€ 123.789,00	€ 185.683,50	DECRETO LEGGE "SALVA ITALIA"	€ 0,00	€ 185.683,50
3243	TARQUINIA	ND	116	40		SEMINATIVO		0	0	20	OCCUPATO					€ 0,24	€ 0,08	€ 18,00	€ 27,00	DECRETO LEGGE "SALVA ITALIA"	€ 0,00	€ 27,00
3244	TARQUINIA	LOCALITA' PIAN D' ORGANI / PIAN BOARO	124	2		SEMINATIVO		0	4	60	LIBERO	€ 0,00				€ 5,23	€ 1,66	€ 392,25	€ 3.800.000,00	ADT 2004	€ 0,00	€ 3.800.000,00
3245	TARQUINIA	LOCALITA' PIAN D' ORGANI / PIAN BOARO	124	7		SEMINATIVO		1	50	60	OCCUPATO	€ 1.360,17		11/11/1997 - 10/11/2012	15 ANNI	€ 1.398,21	€ 444,89	€ 104.865,75			€ 0,00	
3246	TARQUINIA	LOCALITA' PIAN D' ORGANI / PIAN BOARO	124	8	AA	SEMINATIVO		0	31	0	OCCUPATO					€ 36,82	€ 12,81	€ 2.761,50			€ 0,00	
3247	TARQUINIA	LOCALITA' PIAN D' ORGANI / PIAN BOARO	124	8	AB	PASCOLO		0	93	40	OCCUPATO					€ 0,38	€ 4,34	€ 28,50			€ 0,00	
3248	TARQUINIA	LOCALITA' PIAN D' ORGANI / PIAN BOARO	124	14		FABB RURALE		0	32	10	LIBERO	€ 0,00				€ 0,00	€ 0,00	€ 0,00			€ 0,00	
3249	TARQUINIA	LOCALITA' PIAN D' ORGANI / PIAN BOARO	124	27		SEMINATIVO		8	76	94	OCCUPATO	€ 4.181,45		11/11/1997 - 10/11/2012	15 ANNI	€ 679,35	€ 249,10	€ 50.951,25			€ 0,00	
3250	TARQUINIA	LOCALITA' PIAN D' ORGANI / PIAN BOARO	124	183		PASCCESPUG		5	65	69	OCCUPATO					€ 32,14	€ 20,45	€ 2.410,50			€ 0,00	
3251	TARQUINIA	LOCALITA' PIAN D' ORGANI / PIAN BOARO	124	184		PASCCESPUG		0	0	1	OCCUPATO					€ 0,01	€ 0,01	€ 0,75			€ 0,00	
3252	TARQUINIA	LOCALITA' PIAN D' ORGANI / PIAN BOARO	124	185		SEMINATIVO		0	95	40	OCCUPATO	€ 1.926,45		11/11/1997 - 10/11/2012	15 ANNI	€ 8.595,44	€ 3.151,66	€ 644.658,00			€ 0,00	
3253	TARQUINIA	LOCALITA' PIAN D' ORGANI / PIAN BOARO	124	186		SEMINATIVO		0	0	1	OCCUPATO					€ 0,01	€ 0,01	€ 0,75			€ 0,00	
3254	TARQUINIA	LOCALITA' PIAN D' ORGANI / PIAN BOARO	124	187		SEMINATIVO		0	0	1	OCCUPATO					€ 0,01	€ 0,01	€ 0,75			€ 0,00	
3255	TARQUINIA	LOCALITA' PIAN D' ORGANI / PIAN BOARO	124	188		SEMINATIVO		0	0	1	OCCUPATO	€ 3.971,50		11/11/1997 - 10/11/2012	15 ANNI	€ 0,01	€ 0,01	€ 0,75			€ 0,00	
3256	TARQUINIA	LOCALITA' PIAN D' ORGANI / PIAN BOARO	124	189		SEMINATIVO		0	0	1	OCCUPATO					€ 0,01	€ 0,01	€ 0,75			€ 0,00	
3257	TARQUINIA	LOCALITA' PIAN D' ORGANI / PIAN BOARO	124	190		SEMINATIVO		0	0	1	OCCUPATO					€ 0,01	€ 0,01	€ 0,75			€ 0,00	
3258	TARQUINIA	LOCALITA' PIAN D' ORGANI / PIAN BOARO	124	191		SEMINATIVO		0	0	1	OCCUPATO	€ 1.950,00		11/11/1997 - 10/11/2012	15 ANNI	€ 0,01	€ 0,01	€ 0,75			€ 0,00	
3259	TARQUINIA	LOCALITA' PIAN D' ORGANI / PIAN BOARO	124	192		SEMINATIVO		0	0	1	OCCUPATO					€ 0,01	€ 0,01	€ 0,75			€ 0,00	
3260	TARQUINIA	LOCALITA' PIAN D' ORGANI / PIAN BOARO	124	193		SEMINATIVO		0	0	1	OCCUPATO					€ 0,01	€ 0,01	€ 0,75			€ 0,00	
3261	TARQUINIA	LOCALITA' PIAN D' ORGANI / PIAN BOARO	124	194		SEMINATIVO		0	0	1	OCCUPATO					€ 0,01	€ 0,01	€ 0,75			€ 0,00	
3262	TORRICE	ND	1	1635		SEMIN ARBOR	3	0	0	50	LIBERO	€ 0,00				€ 0,18	€ 0,18	€ 13,50	€ 20,25	DECRETO LEGGE "SALVA ITALIA"	€ 0,00	€ 20,25
3263	TORRICE	ND	1	1636		SEMIN ARBOR	3	0	12	10	LIBERO	€ 0,00				€ 4,37	€ 4,37	€ 327,75	€ 491,63	DECRETO LEGGE "SALVA ITALIA"	€ 0,00	€ 491,63
3264	TORRICE	ND	7	1328		SEMIN ARBOR	1	0	21	80	LIBERO	€ 0,00				€ 17,45	€ 16,33	€ 1.308,75	€ 1.963,13	DECRETO LEGGE "SALVA ITALIA"	€ 0,00	€ 1.963,13
3265	TORRICE	ND	7	1329		SEMIN ARBOR	1	0	2	80	LIBERO	€ 0,00				€ 2,24	€ 2,10	€ 168,00	€ 252,00	DECRETO LEGGE "SALVA ITALIA"	€ 0,00	€ 252,00
3266	TORRICE	ND	7	1330		SEMIN ARBOR	1	0	1	90	LIBERO	€ 0,00				€ 1,52	€ 1,42	€ 114,00	€ 171,00	DECRETO LEGGE "SALVA ITALIA"	€ 0,00	€ 171,00
3267	TORRICE	ND	15	143		BOSCO ALTO	2	0	3	80	LIBERO	€ 0,00				€ 0,10	€ 0,02	€ 7,50	€ 11,25	DECRETO LEGGE "SALVA ITALIA"	€ 0,00	€ 11,25
3268	TORRICE	ND	15	144		SEMIN ARBOR	3	0	3	0	LIBERO	€ 0,00				€ 1,08	€ 1,08	€ 81,00	€ 121,50	DECRETO LEGGE "SALVA ITALIA"	€ 0,00	€ 121,50
3269	TORRICE	ND	15	151		SEMIN ARBOR	4	0	4	0	LIBERO	€ 0,00				€ 0,05	€ 0,05	€ 3,75	€ 5,63	DECRETO LEGGE "SALVA ITALIA"	€ 0,00	€ 5,63
3270	TORRICE	ND	15	383		ENTE URBANO		0	3	11	LIBERO	€ 0,00				€ 0,00	€ 0,00	€ 0,00	€ 0,00	DECRETO LEGGE "SALVA ITALIA"	€ 0,00	€ 0,00
3271	TORRICE	ND	15	389		SEMIN ARBOR	3	0	2	90	LIBERO	€ 0,00				€ 1,05	€ 1,05	€ 78,75	€ 118,13	DECRETO LEGGE "SALVA ITALIA"	€ 0,00	€ 118,13
3272	TORRICE	ND	15	704		SEMIN ARBOR	3	0	10	63	LIBERO	€ 0,00				€ 3,84	€ 3,84	€ 288,00	€ 432,00	DECRETO LEGGE "SALVA ITALIA"	€ 0,00	€ 432,00
3273	TORRICE	ND	15	706		SEMIN ARBOR	3	0	7	66	LIBERO	€ 0,00				€ 2,77	€ 2,77	€ 207,75	€ 311,63	DECRETO LEGGE "SALVA ITALIA"	€ 0,00	€ 311,63
3274	TORRICE	ND	17	128		SEMIN ARBOR	2	0	1	70	LIBERO	€ 0,00				€ 0,83	€ 0,79	€ 62,25	€ 93,38	DECRETO LEGGE "SALVA ITALIA"	€ 0,00	€ 93,38
3275	TORRICE	ND	17	130		SEMIN ARBOR	3	0	22	20	LIBERO	€ 0,00				€ 8,03	€ 8,03	€ 602,25	€ 903,38	DECRETO LEGGE "SALVA ITALIA"	€ 0,00	€ 903,38
3276	TORRICE	ND	17	159	AA	PRATO	U	0	22	0	LIBERO	€ 0,00				€ 6,82	€ 3,41	€ 511,50	€ 767,25	DECRETO LEGGE "SALVA ITALIA"	€ 0,00	€ 767,25
3277	TORRICE	ND	17	159	AB	SEMIN ARBOR	4	0	6	10	LIBERO	€ 0,00				€ 1,10	€ 1,10	€ 82,50	€ 123,75	DECRETO LEGGE "SALVA ITALIA"	€ 0,00	€ 123,75
3278	TORRICE	ND	17	160		SEMIN ARBOR	3	0	14	20	LIBERO	€ 0,00				€ 5,13	€ 5,13	€ 384,75	€ 577,13	DECRETO LEGGE "SALVA ITALIA"	€ 0,00	€ 577,13
3279	VITERBO	STRADA ASINELLO	190	27		FABB RURALE		0	53	0	OCCUPATO	€ 775,20		-	-	€ 0,00	€ 0,00	€ 0,00	€ 78.000,00	ADT 2005	€ 0,00	€ 78.000,00
3280	VITERBO	STRADA SAMMARTINESE LOC. BELCOLLE	215	88		SEMINATIVO		0	22	90	LIBERO	€ 0,00				€ 22,47	€ 11,24	€ 1.685,25	€ 3.370,50	DECRETO LEGGE "SALVA ITALIA"	€ 0,00	€ 3.370,50
3281	VITERBO	STRADA SAMMARTINESE LOC. BELCOLLE	215	89		SEMIN ARBOR		0	16	10	LIBERO	€ 0,00				€ 10,81	€ 4,57	€ 810,75	€ 1.621,50	DECRETO LEGGE "SALVA ITALIA"	€ 0,00	€ 1.621,50
3282	VITERBO	STRADA SAMMARTINESE LOC. BELCOLLE	215	90		SEMINATIVO		0	32	30	LIBERO	€ 0,00				€ 31,69	€ 15,85	€ 2.376,75	€ 4.753,50	DECRETO LEGGE "SALVA ITALIA"	€ 0,00	€ 4.753,50
3283	VITERBO	STRADA SAMMARTINESE LOC. BELCOLLE	215	91		BOSCO CEDUO		0	8	90	LIBERO	€ 0,00				€ 1,15	€ 0,09	€ 86,25	€ 172,50	DECRETO LEGGE "SALVA ITALIA"	€ 0,00	€ 172,50
3284	VITERBO	STRADA SAMMARTINESE LOC. BELCOLLE	215	92		ULIVETO		0	14	80	LIBERO	€ 0,00				€ 2,29	€ 1,53	€ 171,75	€ 343,50	DECRETO LEGGE "SALVA ITALIA"	€ 0,00	€ 343,50
3285	VITERBO	STRADA SAMMARTINESE LOC. BELCOLLE	215	107		PORZ ACC FR		0	0	74	LIBERO	€ 0,00				€ 0,00	€ 0,00	€ 0,00	€ 0,00	DECRETO LEGGE "SALVA ITALIA"	€ 0,00	€ 0,00
3286	VITERBO	STRADA SAMMARTINESE LOC. BELCOLLE	215	110		ULIVETO		0	32	80	LIBERO	€ 0,00				€ 28,54	€ 12,68	€ 2.140,50	€ 4.281,00	DECRETO LEGGE "SALVA ITALIA"	€ 0,00	€ 4.281,00

PATRIMONIO DISPONIBILE COMMA 5 EX ASL TERRENI

N	Comune	Identificativi Indirizzo Catastale	Identificativi catastali			Classe	Estensione			Utilizzo del bene	Concessione /Ind. Occup. (annuo)	*	Decorrenza/Termine Contratto	Durata del contratto	Reddito Dominicale (Euro)	Reddito Agrario (Euro)	Valore Catastale (Euro)	Valore indicativo di mercato (Euro)	Metodo Estimativo	Spese Incrementative	Valore Contabile
			Foglio	Particella	Qualità		Ha Ettaro	A Ara	Ca Centiara												
3287	VITERBO	STRADA SAMMARTINESE LOC. BELCOLLE	215	111	BOSCO CEDUO		0	6	80	LIBERO	€ 0,00				€ 1,05	€ 0,14	€ 78,75	€ 157,50	DECRETO LEGGE "SALVA ITALIA"	€ 0,00	€ 157,50
3288	VITERBO	STRADA SAMMARTINESE LOC. BELCOLLE	215	215	SEMIN ARBOR		0	38	0	LIBERO	€ 0,00				€ 31,40	€ 14,72	€ 2.355,00	€ 4.710,00	DECRETO LEGGE "SALVA ITALIA"	€ 0,00	€ 4.710,00
3289	VITERBO	STRADA MONTAGNA	217	88	BOSCO CEDUO		2	3	30	LIBERO	€ 0,00				€ 212,78	€ 28,37	€ 15.958,50	€ 6.012.748,23	ADT 2005	€ 0,00	€ 6.012.748,23
3290	VITERBO	STRADA MONTAGNA	217	90	PASCOLOARB		0	50	80	LIBERO	€ 0,00				€ 9,45	€ 2,91	€ 708,75			€ 0,00	
3291	VITERBO	STRADA MONTAGNA	217	91	BOSCO CEDUO		0	14	20	LIBERO	€ 0,00				€ 13,45	€ 1,08	€ 1.008,75			€ 0,00	
3292	VITERBO	STRADA MONTAGNA	217	92	SEMIN ARBOR		0	39	30	LIBERO	€ 0,00				€ 86,81	€ 36,73	€ 6.510,75			€ 0,00	
3293	VITERBO	STRADA MONTAGNA	217	111	BOSCO CEDUO		0	49	50	LIBERO	€ 0,00				€ 18,01	€ 1,44	€ 1.350,75			€ 0,00	
3294	VITERBO	STRADA MONTAGNA	217	112	BOSCO CEDUO		0	79	40	LIBERO	€ 0,00				€ 12,30	€ 1,64	€ 922,50			€ 0,00	
3295	VITERBO	VIA S. MARTINO AL CIMINO - STAZIONE	230	130	SEMINATIVO		0	54	90	LIBERO	€ 0,00				€ 97,28	€ 33,68	€ 7.296,00	€ 1.459.000,00	ADT 2004	€ 0,00	€ 1.459.000,00
3296	VITERBO	VIA S. MARTINO AL CIMINO - STAZIONE	230	168	ULIVETO		0	77	70	LIBERO	€ 0,00				€ 163,52	€ 81,76	€ 12.264,00			€ 0,00	
3297	VITERBO	VIA S. MARTINO AL CIMINO - STAZIONE	230	169	SEMINATIVO		0	61	10	LIBERO	€ 0,00				€ 17,36	€ 12,62	€ 1.302,00			€ 0,00	
3298	VITERBO	VIA S. MARTINO AL CIMINO - STAZIONE	230	170	BOSCO CEDUO		0	49	70	LIBERO	€ 0,00				€ 3,85	€ 0,26	€ 288,75			€ 0,00	
3299	VITERBO	VIA S. MARTINO AL CIMINO - STAZIONE	230	193	VIGNETO		0	68	20	LIBERO	€ 0,00				€ 73,97	€ 36,98	€ 5.547,75			€ 0,00	
3300	VITERBO	VIA S. MARTINO AL CIMINO - STAZIONE	230	194	SEMIN ARBOR		0	84	90	LIBERO	€ 0,00				€ 144,53	€ 67,75	€ 10.839,75			€ 0,00	
3301	VITERBO	VIA S. MARTINO AL CIMINO - STAZIONE	230	195	SEMINATIVO		0	10	50	LIBERO	€ 0,00				€ 7,05	€ 2,44	€ 528,75			€ 0,00	
3302	VITERBO	VIA S. MARTINO AL CIMINO - STAZIONE	230	197	SEMINATIVO		0	67	80	LIBERO	€ 0,00				€ 121,52	€ 88,38	€ 9.114,00			€ 0,00	
3303	VITERBO	VIA S. MARTINO AL CIMINO - STAZIONE	230	198	ULIVETO		0	61	80	LIBERO	€ 0,00				€ 9,58	€ 6,38	€ 718,50			€ 0,00	
3304	VITERBO	VIA S. MARTINO AL CIMINO - STAZIONE	230	230	SEMINATIVO		0	15	20	LIBERO	€ 0,00				€ 11,78	€ 5,10	€ 883,50			€ 0,00	
3305	VITERBO	VIA S. MARTINO AL CIMINO - STAZIONE	230	231	CAST FRUTTO		0	91	60	LIBERO	€ 0,00				€ 11,83	€ 4,73	€ 887,25			€ 0,00	
3306	VITERBO	VIA S. MARTINO AL CIMINO - STAZIONE	230	232	SEMIN ARBOR		0	74	50	LIBERO	€ 0,00				€ 23,09	€ 17,31	€ 1.731,75			€ 0,00	
3307	VITERBO	VIA S. MARTINO AL CIMINO - STAZIONE	230	233	SEMINATIVO		0	30	30	LIBERO	€ 0,00				€ 20,34	€ 7,04	€ 1.525,50			€ 0,00	
3308	VITERBO	VIA S. MARTINO AL CIMINO - STAZIONE	230	293	FABB RURALE		0	59	0	LIBERO	€ 0,00				€ 0,00	€ 0,00	€ 0,00			€ 0,00	
3309	VITERBO	VIA S. MARTINO AL CIMINO - STAZIONE	231	566	ULIVETO		0	70	30	LIBERO	€ 0,00				€ 24,84	€ 16,56	€ 1.863,00			€ 0,00	
											€ 460.273,34						**€ 53.803.659,00**	**€ 292.452.779,56**		**€ 0,00**	**€ 292.452.779,56**

PATRIMONIO IMMOBILIARE
EX COMUNIONE DELLE AA.SS.LL.
DEL LAZIO

BENI URBANI DISPONIBILI TRASFERITI E NON CONSEGNATI
(L.R. 14 del 11/08/2008 art.1 comma 10 e seguenti)

PATRIMONIO DISPONIBILE COMMA 10 EX ASL USO DIVERSO

N°	Provincia	Comune	Identificativi Indirizzo Catastale				Identificativi catastali				Classe	Consistenza			Rendita Catastale (Euro)	Valore Catastale (Euro)	Valore di Mercato (Euro)	Metodo estimativo	Canone/Indennità Occupazione Totale Dovuto	Anno Ammortamento	Valore contabile	Spese Incrementative	Accantonamento annuo	Valore ammortizzato	% aliquota	Residuo da ammortizzare
			Denominazione - Civico	Scala	Piano	Interno	Foglio	Particella	Sub	Categoria		Vani	mq	mc												
1	FR	ALATRI	VIA FRITTOLA, 589				88	154	3	C/2	7	0,00	0,00	0,00	€ 131,23	€ 13.123,00	€ 62.225,00	PROIEZIONI OMI 2^ SEMESTRE 2012	€ 0,00	2012	€ 62.225,00	€ 0,00	€ 1.244,50	€ 5.600,25	2,00	€ 56.624,75
2	FR	ARPINO	PIAZZA DEL MUNICIPIO, 49				66	348	7	B/1	2	0,00	0,00	0,00	€ 80,57	€ 11.279,80	€ 114.000,00	PROIEZIONI OMI 2^ SEMESTRE 2012	€ 0,00	2012	€ 114.000,00	€ 0,00	€ 2.280,00	€ 10.260,00	2,00	€ 103.740,00
3	RI	CITTAREALE	LOCALITA' CAMPO PIZZUTO, snc				38	26	0	D/6		0,00	0,00	0,00	€ 2.073,00	€ 103.650,00	€ 13.599,00	DECRETO SALVA ITALIA 2011	€ 0,00	2012	€ 13.599,00	€ 0,00	€ 271,98	€ 1.223,91	2,00	€ 12.375,09
4	RM	CIVITAVECCHIA	VIA COLLE DELL' ULIVO, SNC				19	94	1	C/2	1	0,00	0,00	0,00	€ 283,74	€ 28.374,00	€ 47.668,32	DECRETO SALVA ITALIA 2011	€ 0,00	2012	€ 47.668,32	€ 0,00	€ 953,37	€ 4.290,16	2,00	€ 43.378,16
5	RM	CIVITAVECCHIA	PIAZZA CALAMATTA, SNC				19	94	2	B/2	1	0,00	0,00	0,00	€ 13.906,57	€ 1.946.919,80	€ 2.044.265,79	DECRETO SALVA ITALIA 2011	€ 0,00	2012	€ 2.044.265,79	€ 0,00	€ 40.885,32	€ 183.983,94	2,00	€ 1.860.281,85
6	RM	CIVITAVECCHIA	VIA COLLE DELL' ULIVO, 2		S1		19	94	3	C/2	4	0,00	0,00	0,00	€ 251,00	€ 25.100,00	€ 42.168,00	DECRETO SALVA ITALIA 2011	€ 0,00	2012	€ 42.168,00	€ 0,00	€ 843,36	€ 3.795,12	2,00	€ 38.372,88
7	RM	CIVITAVECCHIA	VIA COLLE DELL' ULIVO, 11		T		19	94	6	C/2	3	0,00	0,00	0,00	€ 256,58	€ 25.658,00	€ 43.105,44	DECRETO SALVA ITALIA 2011	€ 0,00	2012	€ 43.105,44	€ 0,00	€ 862,11	€ 3.879,49	2,00	€ 39.225,95
8	RM	CIVITAVECCHIA	VIA TRIESTE, 20	C	T		22	108	503	C/2	4	0,00	0,00	0,00	€ 273,31	€ 27.331,00	€ 45.916,08	DECRETO SALVA ITALIA 2011	€ 0,00	2012	€ 45.916,08	€ 0,00	€ 918,32	€ 4.132,44	2,00	€ 41.783,64
9	RM	CIVITAVECCHIA	PIAZZA SAFFI, 4		T		22	141	1	C/2	5	0,00	0,00	0,00	€ 26,03	€ 2.603,00	€ 4.373,04	DECRETO SALVA ITALIA 2011	€ 0,00	2012	€ 4.373,04	€ 0,00	€ 87,46	€ 393,57	2,00	€ 3.979,47
10	RM	CIVITAVECCHIA	PIAZZA SAFFI, 5				22	141	2	C/2	1	0,00	0,00	0,00	€ 304,50	€ 30.450,00	€ 51.156,00	DECRETO SALVA ITALIA 2011	€ 0,00	2012	€ 51.156,00	€ 0,00	€ 1.023,12	€ 4.604,04	2,00	€ 46.551,96
11	RM	CIVITAVECCHIA	LARGO PLEBISCITO, 20		T		22	296	2	C/1	9	0,00	0,00	0,00	€ 1.408,12	€ 47.876,08	€ 90.200,00	PROIEZIONI OMI 2^ SEMESTRE 2012	€ 0,00	2012	€ 90.200,00	€ 0,00	€ 1.804,00	€ 8.118,00	2,00	€ 82.082,00
12	RI	MAGLIANO SABINA	PIAZZA PINCIPESSA PIEMONTE, 1				17	598	1	B/2	U	0,00	0,00	0,00	€ 4.943,30	€ 692.062,00	€ 726.665,10	DECRETO SALVA ITALIA 2011	€ 0,00	2012	€ 726.665,10	€ 0,00	€ 14.533,30	€ 65.399,85	2,00	€ 661.265,25
13	RI	MAGLIANO SABINA	PIAZZA PINCIPESSA PIEMONTE, 1				17	598	2	E/9	U	0,00	0,00	0,00	€ 0,00	€ 0,00	€ 0,00	VALORE CATASTALE RIVALUTATO	€ 0,00	2008	€ 0,00	€ 0,00	€ 0,00	€ 0,00	0,00	€ 0,00
14	VT	ORTE	VIA P. UMBERTO, 13		T		36	1023	0	C/2	3	0,00	0,00	0,00	€ 167,33	€ 16.733,00	€ 54.000,00	PROIEZIONI OMI 2^ SEMESTRE 2012	€ 0,00	2012	€ 54.000,00	€ 0,00	€ 1.080,00	€ 4.860,00	2,00	€ 49.140,00
15	VT	ORTE	VIA G. BRUNO, 31		T		36	461	3	C/2	1	0,00	0,00	0,00	€ 25,00	€ 2.500,00	€ 11.000,00	PROIEZIONI OMI 2^ SEMESTRE 2012	€ 0,00	2012	€ 11.000,00	€ 0,00	€ 220,00	€ 990,00	2,00	€ 10.010,00
16	RI	RIETI	VIA CENTURIONI, 38				86	O	2	B/2	1	0,00	0,00	0,00	€ 26.091,37	€ 3.652.791,80	€ 3.835.431,39	DECRETO SALVA ITALIA 2011	€ 0,00	2012	€ 3.849.831,39	€ 0,00	€ 76.996,63	€ 345.764,83	2,00	€ 3.504.066,56
17	RI	RIETI	VIA CENTURIONI, 31				86	741	1	C/1	6	0,00	0,00	0,00	€ 905,66	€ 30.792,44	€ 140.800,00	PROIEZIONI OMI 2^ SEMESTRE 2012	€ 0,00	2012	€ 140.800,00	€ 0,00	€ 2.816,00	€ 12.672,00	2,00	€ 128.128,00
18	VT	RONCIGLIONE	LOCALITA' LA LUNGARA, SNC		S1-T		25	518	0	C/2	3	0,00	0,00	0,00	€ 221,25	€ 22.125,00	€ 0,00	VALORE CATASTALE RIVALUTATO	€ 0,00	2008	€ 0,00	€ 0,00	€ 0,00	€ 0,00	0,00	€ 0,00
19	RM	SUBIACO	VIA VIALE DELLA REPUBBLICA, 23				30	344	0	B/2	U	0,00	0,00	0,00	€ 2.814,47	€ 394.025,80	€ 413.727,09	DECRETO SALVA ITALIA 2011	€ 0,00	2012	€ 413.727,09	€ 0,00	€ 8.274,54	€ 37.235,43	2,00	€ 376.491,66
20	RM	SUBIACO	PIAZZA U. PELLICCIA, 21				30	348	3	C/6	9	0,00	0,00	0,00	€ 74,37	€ 7.437,00	€ 12.494,16	DECRETO SALVA ITALIA 2011	€ 0,00	2012	€ 12.494,16	€ 0,00	€ 249,88	€ 1.124,46	2,00	€ 11.369,70
21	FR	VEROLI	PIAZZA G. TRULLI, 1				110	113	1	C/2	2	0,00	0,00	0,00	€ 20,45	€ 2.045,00	€ 23.100,00	PROIEZIONI OMI 2^ SEMESTRE 2012	€ 0,00	2012	€ 23.100,00	€ 0,00	€ 462,00	€ 2.079,00	2,00	€ 21.021,00
22	FR	VEROLI	PIAZZA G. TRULLI, 2				110	113	2	C/2	2	0,00	0,00	0,00	€ 19,21	€ 1.921,00	€ 21.700,00	PROIEZIONI OMI 2^ SEMESTRE 2012	€ 0,00	2012	€ 21.700,00	€ 0,00	€ 434,00	€ 1.953,00	2,00	€ 19.747,00
23	FR	VEROLI	PIAZZA G. TRULLI, 3				110	113	3	C/1	3	0,00	0,00	0,00	€ 518,11	€ 17.615,74	€ 99.000,00	PROIEZIONI OMI 2^ SEMESTRE 2012	€ 0,00	2012	€ 99.000,00	€ 0,00	€ 1.980,00	€ 8.910,00	2,00	€ 90.090,00
24	FR	VEROLI	PIAZZA G. TRULLI, 5				110	113	4	C/2	2	0,00	0,00	0,00	€ 61,36	€ 6.136,00	€ 69.300,00	PROIEZIONI OMI 2^ SEMESTRE 2012	€ 0,00	2012	€ 69.300,00	€ 0,00	€ 1.386,00	€ 6.237,00	2,00	€ 63.063,00
25	FR	VEROLI	PIAZZA G. TRULLI, 5				110	113	5	D/3	U	0,00	0,00	0,00	€ 728,20	€ 36.410,00	€ 45.876,60	DECRETO SALVA ITALIA 2011	€ 0,00	2012	€ 45.876,60	€ 0,00	€ 917,53	€ 4.128,89	2,00	€ 41.747,71
26	FR	VEROLI	PIAZZA G. TRULLI, 4				110	113	6	B/1	1	0,00	0,00	0,00	€ 783,99	€ 109.758,60	€ 115.246,53	DECRETO SALVA ITALIA 2011	€ 0,00	2012	€ 115.246,53	€ 0,00	€ 2.304,93	€ 10.372,19	2,00	€ 104.874,34
27	FR	VEROLI	PIAZZA G. TRULLI, 7				110	113	9	B/3	U	0,00	0,00	0,00	€ 2.838,13	€ 397.338,20	€ 417.205,11	DECRETO SALVA ITALIA 2011	€ 0,00	2012	€ 417.205,11	€ 0,00	€ 8.344,10	€ 37.548,45	2,00	€ 379.656,66
																€ 7.652.056,26	**€ 8.544.222,65**		**€ 0,00**		**€ 8.558.622,65**	**€ 0,00**	**€ 171.172,45**	**€ 769.556,02**		**€ 7.789.066,63**

PATRIMONIO DISPONIBILE COMMA 10 EX ASL ABITATIVO

N°	Provincia	Comune	Identificativi Indirizzo Catastale				Identificativi catastali				Classe	Consistenza			Rendita Catastale (Euro)	Valore Catastale (Euro)	Valore di Mercato (Euro)	Metodo estimativo	Canone/Indennità Occupazione Totale Dovuto	Anno Ammortamento	Valore contabile	Spese Incrementative	Accantonamento annuo	Valore ammortizzato	% aliquota	Residuo da ammortizzare
			Denominazione - Civico	Scala	Piano	Interno	Foglio	Particella	Sub	Categoria		Vani	mq	mc												
1	FR	ALATRI	VIA FRITTOLA, snc				81	693	0	A/2	7	8,50	0,00	0,00	€ 636,53	€ 63.653,00	€ 190.350,00	PROIEZIONI OMI 2^ SEMESTRE 2012	€ 0,00	2012	€ 190.350,00	€ 0,00	€ 3.807,00	€ 17.131,50	2,00	€ 173.218,50
2	FR	ALATRI	VIA FRITTOLA, 589				88	154	2	A/2	6	6,50	0,00	0,00	€ 402,84	€ 40.284,00	€ 148.050,00	PROIEZIONI OMI 2^ SEMESTRE 2012	€ 0,00	2012	€ 148.050,00	€ 0,00	€ 2.961,00	€ 13.324,50	2,00	€ 134.725,50
3	FR	ARPINO	PIAZZA G. CONTI, 4				66	1087	4	A/2	3	5,00	0,00	0,00	€ 361,52	€ 36.152,00	€ 78.750,00	PROIEZIONI OMI 2^ SEMESTRE 2012	€ 0,00	2012	€ 78.750,00	€ 0,00	€ 1.575,00	€ 7.087,50	2,00	€ 71.662,50
4	RM	CIVITAVECCHIA	VIA GALVANI, SNC				15	63	1	A/4	1	2,50	0,00	0,00	€ 96,84	€ 9.684,00	€ 95.850,00	PROIEZIONI OMI 2^ SEMESTRE 2012	€ 0,00	2012	€ 95.850,00	€ 0,00	€ 1.917,00	€ 8.626,50	2,00	€ 87.223,50
5	RM	CIVITAVECCHIA	VIA GALVANI, SNC				15	63	3	A/4	1	2,50	0,00	0,00	€ 96,84	€ 9.684,00	€ 95.850,00	PROIEZIONI OMI 2^ SEMESTRE 2012	€ 0,00	2012	€ 95.850,00	€ 0,00	€ 1.917,00	€ 8.626,50	2,00	€ 87.223,50
6	RM	CIVITAVECCHIA	VIA GALVANI, SNC				15	63	4	A/4	1	2,50	0,00	0,00	€ 96,84	€ 9.684,00	€ 95.850,00	PROIEZIONI OMI 2^ SEMESTRE 2012	€ 0,00	2012	€ 95.850,00	€ 0,00	€ 1.917,00	€ 8.626,50	2,00	€ 87.223,50
7	RM	CIVITAVECCHIA	VIA GALVANI, SNC				15	63	5	A/5	3	2,50	0,00	0,00	€ 116,20	€ 11.620,00	€ 95.850,00	PROIEZIONI OMI 2^ SEMESTRE 2012	€ 0,00	2012	€ 95.850,00	€ 0,00	€ 1.917,00	€ 8.626,50	2,00	€ 87.223,50
8	RM	CIVITAVECCHIA	VIA GALVANI, SNC				15	63	6	A/4	1	3,50	0,00	0,00	€ 135,57	€ 13.557,00	€ 127.800,00	PROIEZIONI OMI 2^ SEMESTRE 2012	€ 0,00	2012	€ 127.800,00	€ 0,00	€ 2.556,00	€ 11.502,00	2,00	€ 116.298,00
9	RM	CIVITAVECCHIA	VIA GALVANI, SNC				15	63	8	A/4	1	2,50	0,00	0,00	€ 96,84	€ 9.684,00	€ 95.850,00	PROIEZIONI OMI 2^ SEMESTRE 2012	€ 0,00	2012	€ 95.850,00	€ 0,00	€ 1.917,00	€ 8.626,50	2,00	€ 87.223,50
10	RM	CIVITAVECCHIA	VIA GALVANI, SNC				15	63	10	A/4	1	2,50	0,00	0,00	€ 96,84	€ 9.684,00	€ 95.850,00	PROIEZIONI OMI 2^ SEMESTRE 2012	€ 0,00	2012	€ 95.850,00	€ 0,00	€ 1.917,00	€ 8.626,50	2,00	€ 87.223,50
11	RM	CIVITAVECCHIA	VIA COLLE DELL' ULIVO, 6		T		19	94	4	A/5	3	2,50	0,00	0,00	€ 142,03	€ 14.203,00	€ 112.050,00	PROIEZIONI OMI 2^ SEMESTRE 2012	€ 0,00	2012	€ 112.050,00	€ 0,00	€ 2.241,00	€ 10.084,50	2,00	€ 101.965,50
12	RM	CIVITAVECCHIA	VIA COLLE DELL' ULIVO, 8		T		19	94	5	A/4	1	3,50	0,00	0,00	€ 171,72	€ 17.172,00	€ 149.400,00	PROIEZIONI OMI 2^ SEMESTRE 2012	€ 0,00	2012	€ 149.400,00	€ 0,00	€ 2.988,00	€ 13.446,00	2,00	€ 135.954,00
13	RM	CIVITAVECCHIA	VIA COLLE DELL' ULIVO, 4		1		19	94	7	A/4	3	4,00	0,00	0,00	€ 268,56	€ 26.856,00	€ 149.400,00	PROIEZIONI OMI 2^ SEMESTRE 2012	€ 0,00	2012	€ 149.400,00	€ 0,00	€ 2.988,00	€ 13.446,00	2,00	€ 135.954,00
14	RM	CIVITAVECCHIA	VIA COLLE DELL' ULIVO, 4		1		19	94	8	A/4	3	4,50	0,00	0,00	€ 302,13	€ 30.213,00	€ 186.750,00	PROIEZIONI OMI 2^ SEMESTRE 2012	€ 0,00	2012	€ 186.750,00	€ 0,00	€ 3.735,00	€ 16.807,50	2,00	€ 169.942,50
15	RM	CIVITAVECCHIA	VIA COLLE DELL' ULIVO, 4		3		19	94	9	A/4	3	5,00	0,00	0,00	€ 335,70	€ 33.570,00	€ 186.750,00	PROIEZIONI OMI 2^ SEMESTRE 2012	€ 0,00	2012	€ 186.750,00	€ 0,00	€ 3.735,00	€ 16.807,50	2,00	€ 169.942,50
16	RM	CIVITAVECCHIA	VIA COLLE DELL' ULIVO, 4		3		19	94	10	A/4	3	4,00	0,00	0,00	€ 268,56	€ 26.856,00	€ 149.400,00	PROIEZIONI OMI 2^ SEMESTRE 2012	€ 0,00	2012	€ 149.400,00	€ 0,00	€ 2.988,00	€ 13.446,00	2,00	€ 135.954,00
17	RM	CIVITAVECCHIA	VIA COLLE DELL' ULIVO, 4		3		19	94	11	A/4	3	4,50	0,00	0,00	€ 302,13	€ 30.213,00	€ 186.750,00	PROIEZIONI OMI 2^ SEMESTRE 2012	€ 0,00	2012	€ 186.750,00	€ 0,00	€ 3.735,00	€ 16.807,50	2,00	€ 169.942,50
18	RM	CIVITAVECCHIA	VIA COLLE DELL' ULIVO, 10		1		19	94	12	A/4	2	2,50	0,00	0,00	€ 148,48	€ 14.848,00	€ 112.050,00	PROIEZIONI OMI 2^ SEMESTRE 2012	€ 0,00	2012	€ 112.050,00	€ 0,00	€ 2.241,00	€ 10.084,50	2,00	€ 101.965,50
19	RM	CIVITAVECCHIA	VIA COLLE DELL' ULIVO, 10		3		19	94	13	A/4	3	4,50	0,00	0,00	€ 302,13	€ 30.213,00	€ 186.750,00	PROIEZIONI OMI 2^ SEMESTRE 2012	€ 0,00	2012	€ 186.750,00	€ 0,00	€ 3.735,00	€ 16.807,50	2,00	€ 169.942,50
20	RM	CIVITAVECCHIA	VIA COLLE DELL' ULIVO, 10		3		19	94	14	A/4	3	4,50	0,00	0,00	€ 302,13	€ 30.213,00	€ 186.750,00	PROIEZIONI OMI 2^ SEMESTRE 2012	€ 0,00	2012	€ 186.750,00	€ 0,00	€ 3.735,00	€ 16.807,50	2,00	€ 169.942,50
21	RM	CIVITAVECCHIA	VIA COLLE DELL' ULIVO, 10		3		19	94	15	A/4	3	3,50	0,00	0,00	€ 234,99	€ 23.499,00	€ 149.400,00	PROIEZIONI OMI 2^ SEMESTRE 2012	€ 0,00	2012	€ 149.400,00	€ 0,00	€ 2.988,00	€ 13.446,00	2,00	€ 135.954,00
22	RM	CIVITAVECCHIA	VIA COLLE DELL' ULIVO, 10		4		19	94	16	A/4	3	4,50	0,00	0,00	€ 302,13	€ 30.213,00	€ 186.750,00	PROIEZIONI OMI 2^ SEMESTRE 2012	€ 0,00	2012	€ 186.750,00	€ 0,00	€ 3.735,00	€ 16.807,50	2,00	€ 169.942,50
23	RM	CIVITAVECCHIA	VIA COLLE DELL' ULIVO, 10		4		19	94	17	A/4	3	4,50	0,00	0,00	€ 302,13	€ 30.213,00	€ 186.750,00	PROIEZIONI OMI 2^ SEMESTRE 2012	€ 0,00	2012	€ 186.750,00	€ 0,00	€ 3.735,00	€ 16.807,50	2,00	€ 169.942,50
24	RM	CIVITAVECCHIA	VIA COLLE DELL' ULIVO, 10		4		19	94	18	A/4	3	4,00	0,00	0,00	€ 268,56	€ 26.856,00	€ 149.400,00	PROIEZIONI OMI 2^ SEMESTRE 2012	€ 0,00	2012	€ 149.400,00	€ 0,00	€ 2.988,00	€ 13.446,00	2,00	€ 135.954,00
25	RM	CIVITAVECCHIA	VIA TRIESTE, 20/B				22	108	504	A/2	3	4,50	0,00	0,00	€ 615,87	€ 61.587,00	€ 186.750,00	PROIEZIONI OMI 2^ SEMESTRE 2012	€ 0,00	2012	€ 186.750,00	€ 0,00	€ 3.735,00	€ 16.807,50	2,00	€ 169.942,50
26	RM	CIVITAVECCHIA	VIA TRIESTE, 20/B				22	108	505	A/2	3	5,50	0,00	0,00	€ 752,74	€ 75.274,00	€ 224.100,00	PROIEZIONI OMI 2^ SEMESTRE 2012	€ 0,00	2012	€ 224.100,00	€ 0,00	€ 4.482,00	€ 20.169,00	2,00	€ 203.931,00
27	RM	CIVITAVECCHIA	VIA TRIESTE, 20/B				22	108	506	A/2	3	4,50	0,00	0,00	€ 615,87	€ 61.587,00	€ 186.750,00	PROIEZIONI OMI 2^ SEMESTRE 2012	€ 0,00	2012	€ 186.750,00	€ 0,00	€ 3.735,00	€ 16.807,50	2,00	€ 169.942,50
28	RM	CIVITAVECCHIA	VIA TRIESTE, 20/B				22	108	507	A/2	3	5,50	0,00	0,00	€ 752,74	€ 75.274,00	€ 224.100,00	PROIEZIONI OMI 2^ SEMESTRE 2012	€ 0,00	2012	€ 224.100,00	€ 0,00	€ 4.482,00	€ 20.169,00	2,00	€ 203.931,00
29	RM	CIVITAVECCHIA	VIA TRIESTE, 20/B				22	108	508	A/2	3	4,50	0,00	0,00	€ 615,87	€ 61.587,00	€ 186.750,00	PROIEZIONI OMI 2^ SEMESTRE 2012	€ 0,00	2012	€ 186.750,00	€ 0,00	€ 3.735,00	€ 16.807,50	2,00	€ 169.942,50
30	RM	CIVITAVECCHIA	VIA TRIESTE, SNC				22	108	509	A/2	3	5,50	0,00	0,00	€ 752,74	€ 75.274,00	€ 224.100,00	PROIEZIONI OMI 2^ SEMESTRE 2012	€ 0,00	2012	€ 224.100,00	€ 0,00	€ 4.482,00	€ 20.169,00	2,00	€ 203.931,00
31	RM	CIVITAVECCHIA	PIAZZA LEANDRA, 19				22	141	3	A/5	3	3,50	0,00	0,00	€ 234,99	€ 23.499,00	€ 149.400,00	PROIEZIONI OMI 2^ SEMESTRE 2012	€ 0,00	2012	€ 149.400,00	€ 0,00	€ 2.988,00	€ 13.446,00	2,00	€ 135.954,00
32	RM	CIVITAVECCHIA	PIAZZA LEANDRA, 19				22	141	4	A/5	2	3,50	0,00	0,00	€ 198,84	€ 19.884,00	€ 149.400,00	PROIEZIONI OMI 2^ SEMESTRE 2012	€ 0,00	2012	€ 149.400,00	€ 0,00	€ 2.988,00	€ 13.446,00	2,00	€ 135.954,00
33	RM	CIVITAVECCHIA	PIAZZA LEANDRA, 19		3		22	141	5	A/4	2	3,50	0,00	0,00	€ 216,91	€ 21.691,00	€ 149.400,00	PROIEZIONI OMI 2^ SEMESTRE 2012	€ 0,00	2012	€ 149.400,00	€ 0,00	€ 2.988,00	€ 13.446,00	2,00	€ 135.954,00
34	RM	CIVITAVECCHIA	LARGO PLEBISCITO, 23				22	296	27	A/2	2	5,50	0,00	0,00	€ 653,32	€ 65.332,00	€ 224.100,00	PROIEZIONI OMI 2^ SEMESTRE 2012	€ 0,00	2012	€ 224.100,00	€ 0,00	€ 4.482,00	€ 20.169,00	2,00	€ 203.931,00
35	VT	ORTE	VIA NOVARA, 33	A	1		36	1013	3	A/5	2	2,00	0,00	0,00	€ 59,91	€ 5.991,00	€ 36.000,00	PROIEZIONI OMI 2^ SEMESTRE 2012	€ 0,00	2012	€ 36.000,00	€ 0,00	€ 720,00	€ 3.240,00	2,00	€ 32.760,00
36	RI	RIETI	VIA DELL" OSPEDALE, 3				86	898	1	A/3	2	7,50	0,00	0,00	€ 484,18	€ 48.418,00	€ 262.800,00	PROIEZIONI OMI 2^ SEMESTRE 2012	€ 0,00	2012	€ 262.800,00	€ 0,00	€ 5.256,00	€ 23.652,00	2,00	€ 239.148,00
37	RI	RIETI	VIA DELL" OSPEDALE, 3				86	898	2	A/3	2	10,50	0,00	0,00	€ 677,85	€ 67.785,00	€ 361.350,00	PROIEZIONI OMI 2^ SEMESTRE 2012	€ 0,00	2012	€ 361.350,00	€ 0,00	€ 7.227,00	€ 32.521,50	2,00	€ 328.828,50
38	RM	SUBIACO	LARGO CAMPORESI, 3				30	1128	3	A/4	3	6,00	0,00	0,00	€ 291,28	€ 29.128,00	€ 113.400,00	PROIEZIONI OMI 2^ SEMESTRE 2012	€ 0,00	2012	€ 113.400,00	€ 0,00	€ 2.268,00	€ 10.206,00	2,00	€ 103.194,00
39	RM	SUBIACO	PIAZZA U. PELLICCIA, SNC				30	347	2	A/2	3	13,50	0,00	0,00	€ 1.359,57	€ 135.957,00	€ 264.600,00	PROIEZIONI OMI 2^ SEMESTRE 2012	€ 0,00	2012	€ 264.600,00	€ 0,00	€ 5.292,00	€ 23.814,00	2,00	€ 240.786,00
40	RM	SUBIACO	PIAZZA U. PELLICCIA, 10				30	348	1	A/5	2	3,00	0,00	0,00	€ 63,52	€ 6.352,00	€ 56.700,00	PROIEZIONI OMI 2^ SEMESTRE 2012	€ 0,00	2012	€ 56.700,00	€ 0,00	€ 1.134,00	€ 5.103,00	2,00	€ 51.597,00
41	RM	SUBIACO	VIA VIALE DELLA REPUBBLICA, 3				30	618	1	A/2	1	5,50	0,00	0,00	€ 397,67	€ 39.767,00	€ 113.400,00	PROIEZIONI OMI 2^ SEMESTRE 2012	€ 0,00	2012	€ 113.400,00	€ 0,00	€ 2.268,00	€ 10.206,00	2,00	€ 103.194,00
42	FR	TORRICE	VIA CERVONA, 103		T-S1		15	555	1	A/2	7	6,50	0,00	0,00	€ 419,62	€ 41.962,00	€ 75.600,00	PROIEZIONI OMI 2^ SEMESTRE 2012	€ 0,00	2012	€ 75.600,00	€ 0,00	€ 1.512,00	€ 6.804,00	2,00	€ 68.796,00
43	FR	VEROLI	PIAZZA G. TRULLI, 6				110	113	7	A/2	2	7,00	0,00	0,00	€ 469,88	€ 46.988,00	€ 151.200,00	PROIEZIONI OMI 2^ SEMESTRE 2012	€ 0,00	2012	€ 151.200,00	€ 0,00	€ 3.024,00	€ 13.608,00	2,00	€ 137.592,00
44	FR	VEROLI	PIAZZA G. TRULLI, 7				110	113	8	A/4	1	3,50	0,00	0,00	€ 94,00	€ 9.400,00	€ 86.400,00	PROIEZIONI OMI 2^ SEMESTRE 2012	€ 0,00	2012	€ 86.400,00	€ 0,00	€ 1.728,00	€ 7.776,00	2,00	€ 78.624,00
																€ 1.551.561,00	**€ 6.824.700,00**		**€ 0,00**		**€ 6.824.700,00**	**€ 0,00**	**€ 136.494,00**	**€ 614.223,00**		**€ 6.210.477,00**

PATRIMONIO IMMOBILIARE
EX COMUNIONE DELLE AA.SS.LL.

BENI FONDIARI DISPONIBILI TRASFERITI E NON CONSEGNATI
(L.R. 14 del 11/08/2008 art.1 comma 10 e seguenti)

PATRIMONIO DISPONIBILE COMMA 10 EX ASL TERRERI

N°	Provenie	Comune	Identificativi Indirizzo Catastale	Identificativi Catastali			Classe	Estensione			Utilizzo del Bene	Canone\Ind. Occup. (annuo)	*	Decorrenza\Termine contratto	Durata del Contratto	Reddito Dominicale (Euro)	Reddito Agrario (Euro)	Valore Catastale (Euro)	Valore indicativo di Mercato (Euro)	Metodo estimativo	Spese Incrementative	Valore Contabile
	Ente			Foglio	Particella	Qualità		Ha Ettaro	A Ara	Ca Centiara												
1	OSP.S.BE	ALATRI	LOC. CAIANO	1	9	PRATO	3	0	93	70	SFITTA	€ 0,00				€ 16,94	€ 9,68	€ 1.270,50	€ 1.905,75	DECRETO LEGGE SALVA ITALIA	€ 0,00	€ 1.905,75
2	OSP.S.BE	ALATRI	LOC. CAIANO	1	43	SEMINATIVO	4	0	1	40	SFITTA	€ 0,00				€ 1,21	€ 1,21	€ 90,75	€ 136,13	DECRETO LEGGE SALVA ITALIA	€ 0,00	€ 136,13
3	OSP.S.BE	ALATRI	LOC. CAIANO	1	83	SEMINATIVO	5	0	53	50	SFITTA	€ 0,00				€ 4,97	€ 5,25	€ 372,75	€ 559,13	DECRETO LEGGE SALVA ITALIA	€ 0,00	€ 559,13
4	OSP.S.BE	ALATRI	LOC. CAIANO	1	84	ULIVETO	4	0	61	0	SFITTA	€ 0,00				€ 14,18	€ 7,88	€ 1.063,50	€ 1.595,25	DECRETO LEGGE SALVA ITALIA	€ 0,00	€ 1.595,25
5	OSP.S.BE	ALATRI	LOC. CAIANO	1	85	SEMINATIVO	5	0	1	50	SFITTA	€ 0,00				€ 4,88	€ 5,15	€ 366,00	€ 549,00	DECRETO LEGGE SALVA ITALIA	€ 0,00	€ 549,00
6	OSP.S.BE	ALATRI	LOC. COLLE CARNACE	3	17	SEMINATIVO	4	0	45	70	SFITTA	€ 0,00				€ 17,52	€ 17,52	€ 1.314,00	€ 1.971,00	DECRETO LEGGE SALVA ITALIA	€ 0,00	€ 1.971,00
7	OSP.S.BE	ALATRI	LOC. CAIANO	4	181	SEMINATIVO	5	0	56	0	SFITTA	€ 0,00				€ 5,21	€ 5,50	€ 390,75	€ 586,13	DECRETO LEGGE SALVA ITALIA	€ 0,00	€ 586,13
8	OSP.S.BE	ALATRI	LOC. CAIANO	4	197	ULIVETO	4	0	34	80	SFITTA	€ 0,00				€ 8,09	€ 4,49	€ 606,75	€ 910,13	DECRETO LEGGE SALVA ITALIA	€ 0,00	€ 910,13
9	OSP.S.BE	ALATRI	LOC. CAIANO	4	232	SEMIN ARBOR	4	0	27	60	SFITTA	€ 0,00				€ 3,56	€ 3,56	€ 267,00	€ 400,50	DECRETO LEGGE SALVA ITALIA	€ 0,00	€ 400,50
10	OSP.S.BE	ALATRI	LOC. COLLE LAVENA	5	95	BOSCO CEDUO	1	0	30	0	SFITTA	€ 0,00				€ 6,20	€ 0,93	€ 465,00	€ 697,50	DECRETO LEGGE SALVA ITALIA	€ 0,00	€ 697,50
11	OSP.S.BE	ALATRI	LOC. COLLE LAVENA	5	268	SEMIN ARBOR	2	0	8	60	SFITTA	€ 0,00				€ 3,11	€ 2,89	€ 233,25	€ 349,88	DECRETO LEGGE SALVA ITALIA	€ 0,00	€ 349,88
12	OSP.S.BE	ALATRI	LOC. COLLE LAVENA	5	646	SEMIN ARBOR	3	0	9	50	SFITTA	€ 0,00				€ 2,45	€ 2,45	€ 183,75	€ 275,63	DECRETO LEGGE SALVA ITALIA	€ 0,00	€ 275,63
13	OSP.S.BE	ALATRI	LOC. COLLE LAVENA	5	755	SEMIN ARBOR	2	0	7	70	SFITTA	€ 0,00				€ 2,78	€ 2,58	€ 208,50	€ 312,75	DECRETO LEGGE SALVA ITALIA	€ 0,00	€ 312,75
14	OSP.S.BE	ALATRI	LOC. COLLE LAVENA	5	1071	SEMIN ARBOR	2	0	0	10	SFITTA	€ 0,00				€ 0,04	€ 0,03	€ 3,00	€ 4,50	DECRETO LEGGE SALVA ITALIA	€ 0,00	€ 4,50
15	OSP.S.BE	ALATRI	LOC. COLLE LAVENA	5	1085	SEMIN ARBOR	2	0	0	20	SFITTA	€ 0,00				€ 0,07	€ 0,07	€ 5,25	€ 7,88	DECRETO LEGGE SALVA ITALIA	€ 0,00	€ 7,88
16	OSP.S.BE	ALATRI	LOC. COLLE LAVENA	5	1129	SEMIN ARBOR	3	0	5	80	SFITTA	€ 0,00				€ 1,50	€ 1,50	€ 112,50	€ 168,75	DECRETO LEGGE SALVA ITALIA	€ 0,00	€ 168,75
17	OSP.S.BE	ALATRI	LOC. COLLE LAVENA	5	1138	SEMIN ARBOR	3	0	3	30	SFITTA	€ 0,00				€ 0,85	€ 0,85	€ 63,75	€ 95,63	DECRETO LEGGE SALVA ITALIA	€ 0,00	€ 95,63
18	OSP.S.BE	ALATRI	LOC. COLLE LAVENA	5	1139	SEMIN ARBOR	3	0	5	60	SFITTA	€ 0,00				€ 1,45	€ 1,45	€ 108,75	€ 163,13	DECRETO LEGGE SALVA ITALIA	€ 0,00	€ 163,13
19	OSP.S.BE	ALATRI	LOC. PACCIANO	6	78	PASCOLO	2	0	5	40	SFITTA	€ 0,00				€ 0,14	€ 0,08	€ 10,50	€ 15,75	DECRETO LEGGE SALVA ITALIA	€ 0,00	€ 15,75
20	OSP.S.BE	ALATRI	LOC. PACCIANO	6	79	SEMINATIVO	4	0	17	90	SFITTA	€ 0,00				€ 2,31	€ 2,31	€ 173,25	€ 259,88	DECRETO LEGGE SALVA ITALIA	€ 0,00	€ 259,88
21	OSP.S.BE	ALATRI	LOC. PACCIANO	6	80	PRATO	3	0	13	20	SFITTA	€ 0,00				€ 2,39	€ 1,36	€ 179,25	€ 268,88	DECRETO LEGGE SALVA ITALIA	€ 0,00	€ 268,88
22	OSP.S.BE	ALATRI	LOC. PACCIANO	6	566	ULIVETO	3	0	13	80	SFITTA	€ 0,00				€ 4,39	€ 2,85	€ 329,25	€ 493,88	DECRETO LEGGE SALVA ITALIA	€ 0,00	€ 493,88
23	OSP.S.BE	ALATRI	LOC. PACCIANO	6	727	ULIVETO	3	0	3	20	SFITTA	€ 0,00				€ 1,16	€ 0,66	€ 87,00	€ 130,50	DECRETO LEGGE SALVA ITALIA	€ 0,00	€ 130,50
24	OSP.S.BE	ALATRI	LOC. PACCIANO	6	728	ULIVETO	3	0	3	30	SFITTA	€ 0,00				€ 1,19	€ 0,68	€ 89,25	€ 133,88	DECRETO LEGGE SALVA ITALIA	€ 0,00	€ 133,88
25	OSP.S.BE	ALATRI	LOC. PACCIANO	6	729	ULIVETO	3	0	4	10	SFITTA	€ 0,00				€ 1,48	€ 0,85	€ 111,00	€ 166,50	DECRETO LEGGE SALVA ITALIA	€ 0,00	€ 166,50
26	OSP.S.BE	ALATRI	LOC. PACCIANO	6	730	ULIVETO	3	0	1	90	SFITTA	€ 0,00				€ 0,69	€ 0,39	€ 51,75	€ 77,63	DECRETO LEGGE SALVA ITALIA	€ 0,00	€ 77,63
27	OSP.S.BE	ALATRI	LOC. COSTA S. VINCENZO	11	95	ULIVETO	4	0	18	80	SFITTA	€ 0,00				€ 4,37	€ 2,43	€ 327,75	€ 491,63	DECRETO LEGGE SALVA ITALIA	€ 0,00	€ 491,63
28	OSP.S.BE	ALATRI	LOC. COSTA S. VINCENZO	11	147	ULIVETO	4	0	28	80	SFITTA	€ 0,00				€ 6,69	€ 3,72	€ 501,75	€ 752,63	DECRETO LEGGE SALVA ITALIA	€ 0,00	€ 752,63
29	OSP.S.BE	ALATRI	LOC. COSTA S. VINCENZO	11	551	ULIVETO	4	0	2	38	SFITTA	€ 0,00				€ 0,55	€ 0,31	€ 41,25	€ 61,88	DECRETO LEGGE SALVA ITALIA	€ 0,00	€ 61,88
30	OSP.S.BE	ALATRI	LOC. COSTA S. VINCENZO	11	552	ULIVETO	4	0	0	27	SFITTA	€ 0,00				€ 0,06	€ 0,03	€ 4,50	€ 6,75	DECRETO LEGGE SALVA ITALIA	€ 0,00	€ 6,75
31	OSP.S.BE	ALATRI	LOC. COSTA S. VINCENZO	11	681	ULIVETO	4	0	4	50	SFITTA	€ 0,00				€ 1,05	€ 0,58	€ 78,75	€ 118,13	DECRETO LEGGE SALVA ITALIA	€ 0,00	€ 118,13
32	OSP.S.BE	ALATRI	LOC. COSTA S. VINCENZO	11	682	ULIVETO	4	0	1	12	SFITTA	€ 0,00				€ 0,26	€ 0,14	€ 19,50	€ 29,25	DECRETO LEGGE SALVA ITALIA	€ 0,00	€ 29,25
33	OSP.S.BE	ALATRI	LOC. COSTA S. VINCENZO	11	797	SEMINATIVO	3	0	22	38	SFITTA	€ 0,00				€ 5,78	€ 4,05	€ 433,50	€ 650,25	DECRETO LEGGE SALVA ITALIA	€ 0,00	€ 650,25
34	OSP.S.BE	ALATRI	LOC. VALLE CORNETTA	12	142	ULIVETO	3	0	33	30	SFITTA	€ 0,00				€ 12,04	€ 6,88	€ 903,00	€ 1.354,50	DECRETO LEGGE SALVA ITALIA	€ 0,00	€ 1.354,50
35	OSP.S.BE	ALATRI	LOC. VALLE CORNETTA	12	144	ULIVETO	3	0	42	70	SFITTA	€ 0,00				€ 15,44	€ 8,82	€ 1.158,00	€ 1.737,00	DECRETO LEGGE SALVA ITALIA	€ 0,00	€ 1.737,00
36	OSP.S.BE	ALATRI	LOC. VALLE CORNETTA	12	146	SEMINATIVO	3	0	39	50	SFITTA	€ 0,00				€ 10,20	€ 7,14	€ 765,00	€ 1.147,50	DECRETO LEGGE SALVA ITALIA	€ 0,00	€ 1.147,50
37	OSP.S.BE	ALATRI	LOC. VALLE CORNETTA	12	178	ULIVETO	3	0	32	60	SFITTA	€ 0,00				€ 11,79	€ 6,73	€ 884,25	€ 1.326,38	DECRETO LEGGE SALVA ITALIA	€ 0,00	€ 1.326,38
38	OSP.S.BE	ALATRI	LOC. VALLE CORNETTA	12	179	ULIVETO	3	0	16	10	SFITTA	€ 0,00				€ 5,82	€ 3,33	€ 436,50	€ 654,75	DECRETO LEGGE SALVA ITALIA	€ 0,00	€ 654,75
39	OSP.S.BE	ALATRI	LOC. VALLE CORNETTA	12	180	ULIVETO	3	0	33	70	SFITTA	€ 0,00				€ 12,18	€ 6,96	€ 913,50	€ 1.370,25	DECRETO LEGGE SALVA ITALIA	€ 0,00	€ 1.370,25
40	OSP.S.BE	ALATRI	LOC. VALLE CORNETTA	12	244	ENTE URBANO		0	24	10	SFITTA	€ 0,00				€ 0,00	€ 0,00	€ 0,00	€ 0,00	DECRETO LEGGE SALVA ITALIA	€ 0,00	€ 0,00
41	OSP.S.BE	ALATRI	LOC. VALLE CORNETTA	12	364	SEMINATIVO	3	0	17	31	SFITTA	€ 0,00				€ 4,47	€ 3,13	€ 335,25	€ 502,88	DECRETO LEGGE SALVA ITALIA	€ 0,00	€ 502,88
42	OSP.S.BE	ALATRI	LOC. VALLE CORNETTA	12	395	ULIVETO	3	0	16	0	SFITTA	€ 0,00				€ 5,78	€ 3,31	€ 433,50	€ 650,25	DECRETO LEGGE SALVA ITALIA	€ 0,00	€ 650,25
43	OSP.S.BE	ALATRI	LOC. CARNAROLA	13	80	ULIVETO	4	0	34	50	SFITTA	€ 0,00				€ 8,02	€ 4,45	€ 601,50	€ 902,25	DECRETO LEGGE SALVA ITALIA	€ 0,00	€ 902,25
44	OSP.S.BE	ALATRI	LOC. CARNAROLA	13	191	ULIVETO	4	0	7	0	SFITTA	€ 0,00				€ 1,63	€ 0,90	€ 122,25	€ 183,38	DECRETO LEGGE SALVA ITALIA	€ 0,00	€ 183,38
45	OSP.S.BE	ALATRI	LOC. PORPORO	14	15	PRATO	2	0	17	0	SFITTA	€ 0,00				€ 3,95	€ 2,19	€ 296,25	€ 444,38	DECRETO LEGGE SALVA ITALIA	€ 0,00	€ 444,38
46	OSP.S.BE	ALATRI	LOC. CARANO	16	703	ENTE URBANO		0	40	0	SFITTA	€ 0,00				€ 0,00	€ 0,00	€ 0,00	€ 0,00	DECRETO LEGGE SALVA ITALIA	€ 0,00	€ 0,00
47	OSP.S.BE N.ALATRI	ALATRI	LOC. FONTANA SCURANO	17	158	SEMIN IRRIG	U	0	19	40	SFITTA	€ 0,00				€ 20,04	€ 13,53	€ 1.503,00	€ 2.254,50	DECRETO LEGGE SALVA ITALIA	€ 0,00	€ 2.254,50
48	OSP.S.BE	ALATRI	LOC. FONTANA SCURANO	17	159	FA DIV SUB		0	2	95	SFITTA	€ 0,00				€ 0,00	€ 0,00	€ 0,00	€ 0,00	DECRETO LEGGE SALVA ITALIA	€ 0,00	€ 0,00
49	OSP.S.BE	ALATRI	LOC. FONTANA SCURANO	17	225	SEMIN ARBOR	3	0	3	90	SFITTA	€ 0,00				€ 1,01	€ 1,01	€ 75,75	€ 113,63	DECRETO LEGGE SALVA ITALIA	€ 0,00	€ 113,63
50	OSP.S.BE	ALATRI	LOC. FONTANA SCURANO	17	241	SEMIN IRRIG	U	0	9	70	SFITTA	€ 0,00				€ 10,02	€ 6,76	€ 751,50	€ 1.127,25	DECRETO LEGGE SALVA ITALIA	€ 0,00	€ 1.127,25
51	OSP.S.BE	ALATRI	LOC. FONTANA SCURANO	17	298	SEMIN IRRIG	U	0	12	25	SFITTA	€ 0,00				€ 12,65	€ 8,54	€ 948,75	€ 1.423,13	DECRETO LEGGE SALVA ITALIA	€ 0,00	€ 1.423,13
52	OSP.S.BE	ALATRI	LOC. FONTANA SCURANO	17	311	SEMIN ARBOR	3	0	4	30	SFITTA	€ 0,00				€ 1,11	€ 1,11	€ 83,25	€ 124,88	DECRETO LEGGE SALVA ITALIA	€ 0,00	€ 124,88
53	OSP.S.BE	ALATRI	LOC. FONTANA SCURANO	17	321	SEMIN IRRIG	U	0	9	60	SFITTA	€ 0,00				€ 9,92	€ 6,69	€ 744,00	€ 1.116,00	DECRETO LEGGE SALVA ITALIA	€ 0,00	€ 1.116,00
54	OSP.S.BE	ALATRI	LOC. FONTANA SCURANO	17	612	SEMIN ARBOR	3	0	3	90	SFITTA	€ 0,00				€ 1,01	€ 1,01	€ 75,75	€ 113,63	DECRETO LEGGE SALVA ITALIA	€ 0,00	€ 113,63
55	OSP.S.BE N.ALATRI	ALATRI	LOC. FONTANA SCURANO	17	662	AREA RURALE	U	0	0	5	SFITTA	€ 0,00				€ 0,00	€ 0,00	€ 0,00	€ 0,00	DECRETO LEGGE SALVA ITALIA	€ 0,00	€ 0,00
56	OSP.S.BE N.ALATRI	ALATRI	LOC. FONTANA SCURANO	17	663	SEMIN IRRIG	U	0	4	25	SFITTA	€ 0,00				€ 4,39	€ 2,96	€ 329,25	€ 493,88	DECRETO LEGGE SALVA ITALIA	€ 0,00	€ 493,88
57	OSP.S.BE	ALATRI	LOC. FONTANA SCURANO	17	664	SEMIN IRRIG	U	0	0	30	SFITTA	€ 0,00				€ 0,31	€ 0,21	€ 23,25	€ 34,88	DECRETO LEGGE SALVA ITALIA	€ 0,00	€ 34,88
58	OSP.S.BE	ALATRI	LOC. FONTANA SCURANO	17	782	FABB RURALE		0	1	64	SFITTA	€ 0,00				€ 0,00	€ 0,00	€ 0,00	€ 0,00	DECRETO LEGGE SALVA ITALIA	€ 0,00	€ 0,00
59	OSP.S.BE	ALATRI	LOC. FONTANA SCURANO	17	783	FABB RURALE		0	0	16	SFITTA	€ 0,00				€ 0,00	€ 0,00	€ 0,00	€ 0,00	DECRETO LEGGE SALVA ITALIA	€ 0,00	€ 0,00
60	OSP.S.BE	ALATRI	LOC. FONTANA SCURANO	17	784	SEMIN IRRIG	U	0	11	10	SFITTA	€ 0,00				€ 11,47	€ 7,74	€ 860,25	€ 1.290,38	DECRETO LEGGE SALVA ITALIA	€ 0,00	€ 1.290,38
61	OSP.S.BE	ALATRI	LOC. FONTANA SCURANO	17	785	SEMIN IRRIG	U	0	2	40	SFITTA	€ 0,00				€ 2,48	€ 1,67	€ 186,00	€ 279,00	DECRETO LEGGE SALVA ITALIA	€ 0,00	€ 279,00
62	OSP.S.BE	ALATRI	LOC. FONTANA SCURANO	17	786	SEMIN IRRIG	U	0	6	62	SFITTA	€ 0,00				€ 6,84	€ 4,62	€ 513,00	€ 769,50	DECRETO LEGGE SALVA ITALIA	€ 0,00	€ 769,50
63	OSP.S.BE	ALATRI	LOC. FONTANA SCURANO	17	787	SEMIN IRRIG	U	0	3	28	SFITTA	€ 0,00				€ 3,39	€ 2,29	€ 254,25	€ 381,38	DECRETO LEGGE SALVA ITALIA	€ 0,00	€ 381,38
64	OSP.S.BE	ALATRI	LOC. FONTANA SCURANO	17	788	SEMIN IRRIG	U	0	20	16	SFITTA	€ 0,00				€ 20,82	€ 14,06	€ 1.561,50	€ 2.342,25	DECRETO LEGGE SALVA ITALIA	€ 0,00	€ 2.342,25
65	OSP.S.BE	ALATRI	LOC. FONTANA SCURANO	17	789	SEMIN IRRIG	U	0	1	54	SFITTA	€ 0,00				€ 1,59	€ 1,07	€ 119,25	€ 178,88	DECRETO LEGGE SALVA ITALIA	€ 0,00	€ 178,88
66	OSP.S.BE	ALATRI	LOC. FONTANA SCURANO	17	790	SEMIN IRRIG	U	0	2	80	SFITTA	€ 0,00				€ 2,89	€ 1,95	€ 216,75	€ 325,13	DECRETO LEGGE SALVA ITALIA	€ 0,00	€ 325,13
67	OSP.S.BE	ALATRI	LOC. FONTANA SCURANO	17	791	SEMIN IRRIG	U	0	9	10	SFITTA	€ 0,00				€ 9,40	€ 6,34	€ 705,00	€ 1.057,50	DECRETO LEGGE SALVA ITALIA	€ 0,00	€ 1.057,50
68	OSP.S.BE	ALATRI	LOC. FONTANA SCURANO	17	792	SEMIN IRRIG	U	0	7	20	SFITTA	€ 0,00				€ 7,44	€ 5,02	€ 558,00	€ 837,00	DECRETO LEGGE SALVA ITALIA	€ 0,00	€ 837,00
69	OSP.S.BE	ALATRI	LOC. FONTANA SCURANO	17	793	SEMIN IRRIG	U	0	0	80	SFITTA	€ 0,00				€ 0,83	€ 0,56	€ 62,25	€ 93,38	DECRETO LEGGE SALVA ITALIA	€ 0,00	€ 93,38

PATRIMONIO DISPONIBILE COMMA 10 EX ASL TERRERI

N°	Provenie Ente	Comune	Identificativi Indirizzo Catastale	Identificativi Catastali Foglio	Particella	Qualità	Classe	Estensione Ha Ettaro	A Ara	Ca Centiara	Utilizzo del Bene	Canone\Ind. Occup. (annuo)	*	Decorrenza\Termine contratto	Durata del Contratto	Reddito Dominicale (Euro)	Reddito Agrario (Euro)	Valore Catastale (Euro)	Valore indicativo di Mercato (Euro)	Metodo estimativo	Spese Incrementative	Valore Contabile
70	OSP.S.BE	ALATRI	LOC. FONTANA SCURANO	17	794	SEMIN IRRIG	U	0	0	60	SFITTA	€ 0,00				€ 0,62	€ 0,42	€ 46,50	€ 69,75	DECRETO LEGGE SALVA ITALIA	€ 0,00	€ 69,75
71	OSP.S.BE	ALATRI	LOC. FONTANA SCURANO	17	795	SEMIN IRRIG	U	0	2	68	SFITTA	€ 0,00				€ 2,77	€ 1,87	€ 207,75	€ 311,63	DECRETO LEGGE SALVA ITALIA	€ 0,00	€ 311,63
72	OSP.S.BE	ALATRI	LOC. FONTANA SCURANO	17	796	SEMIN IRRIG	U	0	1	18	SFITTA	€ 0,00				€ 1,22	€ 0,82	€ 91,50	€ 137,25	DECRETO LEGGE SALVA ITALIA	€ 0,00	€ 137,25
73	OSP.S.BE	ALATRI	LOC. FONTANA SCURANO	17	797	SEMIN IRRIG	U	0	8	0	SFITTA	€ 0,00				€ 8,26	€ 5,58	€ 619,50	€ 929,25	DECRETO LEGGE SALVA ITALIA	€ 0,00	€ 929,25
74	OSP.S.BE	ALATRI	LOC. FONTANA SCURANO	18	53	ULIVETO	3	0	22	60	SFITTA	€ 0,00				€ 8,17	€ 4,67	€ 612,75	€ 919,13	DECRETO LEGGE SALVA ITALIA	€ 0,00	€ 919,13
75	OSP.S.BE	ALATRI	LOC. FONTANA SCURANO	18	170	ULIVETO	3	0	8	10	SFITTA	€ 0,00				€ 2,93	€ 1,67	€ 219,75	€ 329,63	DECRETO LEGGE SALVA ITALIA	€ 0,00	€ 329,63
76	OSP.S.BE	ALATRI	LOC. FONTANA SCURANO	18	171	ULIVETO	3	0	7	0	SFITTA	€ 0,00				€ 2,53	€ 1,45	€ 189,75	€ 284,63	DECRETO LEGGE SALVA ITALIA	€ 0,00	€ 284,63
77	OSP.S.BE	ALATRI	LOC. SCURANO	18	447	ULIVETO	3	0	8	0	SFITTA	€ 0,00				€ 2,89	€ 1,65	€ 216,75	€ 325,13	DECRETO LEGGE SALVA ITALIA	€ 0,00	€ 325,13
78	OSP.S.BE	ALATRI	LOC. FONTANA SCURANO	18	448	ULIVETO	3	0	2	40	SFITTA	€ 0,00				€ 0,87	€ 0,50	€ 65,25	€ 97,88	DECRETO LEGGE SALVA ITALIA	€ 0,00	€ 97,88
79	OSP.S.BE	ALATRI	LOC. SCURANO	18	532	ULIVETO	3	0	2	20	SFITTA	€ 0,00				€ 0,80	€ 0,45	€ 60,00	€ 90,00	DECRETO LEGGE SALVA ITALIA	€ 0,00	€ 90,00
80	OSP.S.BE	ALATRI	LOC. I POZZI	19	33	PASCOLO	2	0	41	20	SFITTA	€ 0,00				€ 1,06	€ 0,64	€ 79,50	€ 119,25	DECRETO LEGGE SALVA ITALIA	€ 0,00	€ 119,25
81	OSP.S.BE	ALATRI	LOC.VALLE FREDDA	22	700	ULIVETO	3	0	78	46	SFITTA	€ 0,00				€ 28,36	€ 16,21	€ 2.127,00	€ 3.190,50	DECRETO LEGGE SALVA ITALIA	€ 0,00	€ 3.190,50
82	OSP.S.BE	ALATRI	LOC.VALLE FREDDA	22	701	ULIVETO	3	0	8	8	SFITTA	€ 0,00				€ 2,92	€ 1,67	€ 219,00	€ 328,50	DECRETO LEGGE SALVA ITALIA	€ 0,00	€ 328,50
83	OSP.S.BE	ALATRI	LOC.VALLE FREDDA	22	702	ULIVETO	3	0	3	36	SFITTA	€ 0,00				€ 1,21	€ 0,69	€ 90,75	€ 136,13	DECRETO LEGGE SALVA ITALIA	€ 0,00	€ 136,13
84	OSP.S.BE	ALATRI	LOC.VALLE FREDDA	22	703	ULIVETO	3	0	5	20	SFITTA	€ 0,00				€ 1,88	€ 1,07	€ 141,00	€ 211,50	DECRETO LEGGE SALVA ITALIA	€ 0,00	€ 211,50
85	OSP.S.BE	ALATRI	LOC.VALLE FREDDA	22	704	SEMIN ARBOR	3	0	9	89	SFITTA	€ 0,00				€ 2,55	€ 2,55	€ 191,25	€ 286,88	DECRETO LEGGE SALVA ITALIA	€ 0,00	€ 286,88
86	OSP.S.BE	ALATRI	LOC.VALLE FREDDA	22	705	SEMIN ARBOR	3	0	18	0	SFITTA	€ 0,00				€ 4,65	€ 4,65	€ 348,75	€ 523,13	DECRETO LEGGE SALVA ITALIA	€ 0,00	€ 523,13
87	OSP.S.BE	ALATRI	LOC.VALLE FREDDA	22	706	SEMIN ARBOR	3	0	39	11	SFITTA	€ 0,00				€ 10,10	€ 10,10	€ 757,50	€ 1.136,25	DECRETO LEGGE SALVA ITALIA	€ 0,00	€ 1.136,25
88	OSP.S.BE	ALATRI	LOC.VALLE FREDDA	22	707	ULIVETO	3	0	0	76	SFITTA	€ 0,00				€ 0,27	€ 0,16	€ 20,25	€ 30,38	DECRETO LEGGE SALVA ITALIA	€ 0,00	€ 30,38
89	OSP.S.BE	ALATRI	LOC.VALLE FREDDA	22	708	ULIVETO	3	0	1	74	SFITTA	€ 0,00				€ 0,63	€ 0,36	€ 47,25	€ 70,88	DECRETO LEGGE SALVA ITALIA	€ 0,00	€ 70,88
90	OSP.S.BE	ALATRI	LOC.VALLE FREDDA	22	709	ULIVETO	3	0	3	40	SFITTA	€ 0,00				€ 1,23	€ 0,70	€ 92,25	€ 138,38	DECRETO LEGGE SALVA ITALIA	€ 0,00	€ 138,38
91	OSP.S.BE	ALATRI	LOC. COLLE VACCARO	23	22	SEMINATIVO	4	0	74	0	SFITTA	€ 0,00				€ 9,55	€ 9,55	€ 716,25	€ 1.074,38	DECRETO LEGGE SALVA ITALIA	€ 0,00	€ 1.074,38
92	OSP.S.BE	ALATRI	LOC. COLLE VACCARO	23	26	SEMIN ARBOR	3	0	25	60	SFITTA	€ 0,00				€ 6,61	€ 6,61	€ 495,75	€ 743,63	DECRETO LEGGE SALVA ITALIA	€ 0,00	€ 743,63
93	OSP.S.BE	ALATRI	LOC. COLLE VACCARO	23	34	BOSCO CEDUO	3	0	39	0	SFITTA	€ 0,00				€ 10,66	€ 4,00	€ 799,50	€ 1.199,25	DECRETO LEGGE SALVA ITALIA	€ 0,00	€ 1.199,25
94	OSP.S.BE	ALATRI	LOC. COLLE VACCARO	23	65	SEMIN ARBOR	3	0	13	40	SFITTA	€ 0,00				€ 3,46	€ 3,46	€ 259,50	€ 389,25	DECRETO LEGGE SALVA ITALIA	€ 0,00	€ 389,25
95	OSP.S.BE	ALATRI	LOC. COLLE VACCARO	23	66	BOSCO CEDUO	2	0	15	20	SFITTA	€ 0,00				€ 2,36	€ 0,47	€ 177,00	€ 265,50	DECRETO LEGGE SALVA ITALIA	€ 0,00	€ 265,50
96	OSP.S.BE	ALATRI	LOC. COLLE VACCARO	23	69	BOSCO CEDUO	2	0	22	30	SFITTA	€ 0,00				€ 3,46	€ 0,69	€ 259,50	€ 389,25	DECRETO LEGGE SALVA ITALIA	€ 0,00	€ 389,25
97	OSP.S.BE	ALATRI	LOC. COLLE VACCARO	23	96	SEMINATIVO	3	0	26	30	SFITTA	€ 0,00				€ 6,79	€ 4,75	€ 509,25	€ 763,88	DECRETO LEGGE SALVA ITALIA	€ 0,00	€ 763,88
98	OSP.S.BE	ALATRI	LOC. COLLE VACCARO	23	205	BOSCO CEDUO	2	0	9	30	SFITTA	€ 0,00				€ 1,44	€ 0,29	€ 108,00	€ 162,00	DECRETO LEGGE SALVA ITALIA	€ 0,00	€ 162,00
99	OSP.S.BE	ALATRI	LOC. COLLE VACCARO	23	208	SEMIN ARBOR	3	0	23	90	SFITTA	€ 0,00				€ 6,17	€ 6,17	€ 462,75	€ 694,13	DECRETO LEGGE SALVA ITALIA	€ 0,00	€ 694,13
###	OSP.S.BE	ALATRI	LOC. COLLE VACCARO	23	229	ULIVETO	3	0	8	90	SFITTA	€ 0,00				€ 3,22	€ 1,84	€ 241,50	€ 362,25	DECRETO LEGGE SALVA ITALIA	€ 0,00	€ 362,25
###	OSP.S.BE	ALATRI	LOC. COLLE VACCARO	23	657	SEMINATIVO	3	0	6	40	SFITTA	€ 0,00				€ 1,65	€ 1,16	€ 123,75	€ 185,63	DECRETO LEGGE SALVA ITALIA	€ 0,00	€ 185,63
###	OSP.S.BE	ALATRI	LOC. COLLE VACCARO	23	718	ULIVETO	3	0	17	20	SFITTA	€ 0,00				€ 6,22	€ 3,55	€ 466,50	€ 699,75	DECRETO LEGGE SALVA ITALIA	€ 0,00	€ 699,75
###	OSP.S.BE	ALATRI	LOC. COLLE VACCARO	23	1141	SEMIN ARBOR	4	0	8	65	SFITTA	€ 0,00				€ 1,12	€ 1,12	€ 84,00	€ 126,00	DECRETO LEGGE SALVA ITALIA	€ 0,00	€ 126,00
###	OSP.S.BE	ALATRI	LOC. COLLE VACCARO	24	910	ULIVETO	4	0	14	54	SFITTA	€ 0,00				€ 3,38	€ 1,88	€ 253,50	€ 380,25	DECRETO LEGGE SALVA ITALIA	€ 0,00	€ 380,25
###	OSP.S.BE	ALATRI	LOC. COLLE VACCARO	24	911	ULIVETO	4	0	0	6	SFITTA	€ 0,00				€ 0,01	€ 0,01	€ 0,75	€ 1,13	DECRETO LEGGE SALVA ITALIA	€ 0,00	€ 1,13
###	OSP.S.BE	ALATRI	LOC. CARVAROLA	26	114	SEMIN ARBOR	2	0	20	0	SFITTA	€ 0,00				€ 7,23	€ 6,71	€ 542,25	€ 813,38	DECRETO LEGGE SALVA ITALIA	€ 0,00	€ 813,38
###	OSP.S.BE	ALATRI	LOC. CARVAROLA	27	5	ULIVETO	4	0	5	30	SFITTA	€ 0,00				€ 1,23	€ 0,68	€ 92,25	€ 138,38	DECRETO LEGGE SALVA ITALIA	€ 0,00	€ 138,38
###	OSP.S.BE	ALATRI	LOC. MONTESECCO	27	6	ULIVETO	3	0	7	60	SFITTA	€ 0,00				€ 2,75	€ 1,57	€ 206,25	€ 309,38	DECRETO LEGGE SALVA ITALIA	€ 0,00	€ 309,38
###	OSP.S.BE	ALATRI	LOC. FONTANA SCURANO	27	8	ULIVETO	3	0	6	90	SFITTA	€ 0,00				€ 2,49	€ 1,43	€ 186,75	€ 280,13	DECRETO LEGGE SALVA ITALIA	€ 0,00	€ 280,13
###	OSP.S.BE	ALATRI	LOC. FONTANA SCURANO	27	31	ULIVETO	3	0	33	20	SFITTA	€ 0,00				€ 12,00	€ 6,86	€ 900,00	€ 1.350,00	DECRETO LEGGE SALVA ITALIA	€ 0,00	€ 1.350,00
###	OSP.S.BE	ALATRI	LOC. FONTANA SCURANO	27	110	PORZ DI FA		0	0	0	SFITTA	€ 0,00				€ 0,00	€ 0,00	€ 0,00	€ 0,00	DECRETO LEGGE SALVA ITALIA	€ 0,00	€ 0,00
###	OSP.S.BE	ALATRI	LOC. FONTANA SCURANO	27	312	BOSCO CEDUO	2	0	4	60	SFITTA	€ 0,00				€ 0,71	€ 0,14	€ 53,25	€ 79,88	DECRETO LEGGE SALVA ITALIA	€ 0,00	€ 79,88
###	OSP.S.BE	ALATRI	LOC. FONTANA SCURANO	27	331	ENTE URBANO		0	5	43	SFITTA	€ 0,00				€ 0,00	€ 0,00	€ 0,00	€ 0,00	DECRETO LEGGE SALVA ITALIA	€ 0,00	€ 0,00
###	OSP.S.BE	ALATRI	LOC. FONTANA SCURANO	27	447	ULIVETO	2	0	5	30	SFITTA	€ 0,00				€ 2,60	€ 1,23	€ 195,00	€ 292,50	DECRETO LEGGE SALVA ITALIA	€ 0,00	€ 292,50
###	OSP.S.BE	ALATRI	LOC. FONTANA SCURANO	27	1238	ULIVETO	3	0	8	20	SFITTA	€ 0,00				€ 2,96	€ 1,69	€ 222,00	€ 333,00	DECRETO LEGGE SALVA ITALIA	€ 0,00	€ 333,00
###	OSP.S.BE	ALATRI	LOC. FONTANA SCURANO	27	1307	ULIVETO	3	0	2	90	SFITTA	€ 0,00				€ 1,05	€ 0,60	€ 78,75	€ 118,13	DECRETO LEGGE SALVA ITALIA	€ 0,00	€ 118,13
###	OSP.S.BE	ALATRI	LOC. FONTANA SCURANO	27	1324	ULIVETO	3	0	23	30	SFITTA	€ 0,00				€ 8,42	€ 4,81	€ 631,50	€ 947,25	DECRETO LEGGE SALVA ITALIA	€ 0,00	€ 947,25
###	OSP.S.BE	ALATRI	LOC. FONTANA SCURANO	27	1685	ENTE URBANO		0	2	2	SFITTA	€ 0,00				€ 0,00	€ 0,00	€ 0,00	€ 0,00	DECRETO LEGGE SALVA ITALIA	€ 0,00	€ 0,00
###	OSP.S.BE	ALATRI	LOC. FONTANA SCURANO	27	1686	ENTE URBANO		0	2	0	SFITTA	€ 0,00				€ 0,00	€ 0,00	€ 0,00	€ 0,00	DECRETO LEGGE SALVA ITALIA	€ 0,00	€ 0,00
###	OSP.S.BE	ALATRI	LOC. FONTANA SCURANO	27	1815	ULIVETO	2	0	2	30	SFITTA	€ 0,00				€ 1,13	€ 0,53	€ 84,75	€ 127,13	DECRETO LEGGE SALVA ITALIA	€ 0,00	€ 127,13
###	OSP.S.BE	ALATRI	LOC. FONTANA SCURANO	27	1816	ULIVETO	2	0	7	0	SFITTA	€ 0,00				€ 3,43	€ 1,63	€ 257,25	€ 385,88	DECRETO LEGGE SALVA ITALIA	€ 0,00	€ 385,88
###	OSP.S.BE	ALATRI	LOC. FONTANA SCURANO	27	1839	ULIVETO	3	0	19	25	SFITTA	€ 0,00				€ 6,96	€ 3,98	€ 522,00	€ 783,00	DECRETO LEGGE SALVA ITALIA	€ 0,00	€ 783,00
###	OSP.S.BE	ALATRI	LOC. FONTANA SCURANO	27	1841	ULIVETO	3	0	12	0	SFITTA	€ 0,00				€ 4,34	€ 2,48	€ 325,50	€ 488,25	DECRETO LEGGE SALVA ITALIA	€ 0,00	€ 488,25
###	OSP.S.BE	ALATRI	LOC. FONTANA SCURANO	27	1844	SEMINATIVO	2	0	24	45	SFITTA	€ 0,00				€ 8,91	€ 8,27	€ 668,25	€ 1.002,38	DECRETO LEGGE SALVA ITALIA	€ 0,00	€ 1.002,38
###	OSP.S.BE	ALATRI	LOC. FONTANA SCURANO	27	1845	SEMINATIVO	2	0	5	75	SFITTA	€ 0,00				€ 2,08	€ 1,93	€ 156,00	€ 234,00	DECRETO LEGGE SALVA ITALIA	€ 0,00	€ 234,00
###	OSP.S.BE	ALATRI	LOC. FONTANA SCURANO	29	110	SEMINATIVO	4	0	17	20	SFITTA	€ 0,00				€ 2,22	€ 2,22	€ 166,50	€ 249,75	DECRETO LEGGE SALVA ITALIA	€ 0,00	€ 249,75
###	OSP.S.BE	ALATRI	LOC. FONTANA SCURANO	29	111	SEMINATIVO	3	0	8	0	SFITTA	€ 0,00				€ 2,07	€ 1,45	€ 155,25	€ 232,88	DECRETO LEGGE SALVA ITALIA	€ 0,00	€ 232,88
###	OSP.S.BE	ALATRI	LOC. FONTANA SCURANO	29	128	SEMINATIVO	3	0	52	10	SFITTA	€ 0,00				€ 13,45	€ 9,42	€ 1.008,75	€ 1.513,13	DECRETO LEGGE SALVA ITALIA	€ 0,00	€ 1.513,13
###	OSP.S.BE	ALATRI	LOC. FRASCHETTE	31	189	FA DIV SUB		0	1	70	SFITTA	€ 0,00				€ 0,00	€ 0,00	€ 0,00	€ 0,00	DECRETO LEGGE SALVA ITALIA	€ 0,00	€ 0,00
###	OSP.S.BE	ALATRI	LOC. FRASCHETTE	32	83	ENTE URBANO		0	9	35	SFITTA	€ 0,00				€ 0,00	€ 0,00	€ 0,00	€ 0,00	DECRETO LEGGE SALVA ITALIA	€ 0,00	€ 0,00
###	OSP.S.BE	ALATRI	LOC. FRASCHETTE	32	98	SEMIN ARBOR	1	0	8	0	SFITTA	€ 0,00				€ 4,75	€ 4,34	€ 356,25	€ 534,38	DECRETO LEGGE SALVA ITALIA	€ 0,00	€ 534,38
###	OSP.S.BE	ALATRI	LOC. FIURA	32	208	SEMIN ARBOR	1	0	5	25	SFITTA	€ 0,00				€ 3,12	€ 2,85	€ 234,00	€ 351,00	DECRETO LEGGE SALVA ITALIA	€ 0,00	€ 351,00
###	OSP.S.BE	ALATRI	LOC. FIURA	32	225	SEMINATIVO	1	0	2	20	SFITTA	€ 0,00				€ 1,02	€ 0,85	€ 76,50	€ 114,75	DECRETO LEGGE SALVA ITALIA	€ 0,00	€ 114,75
###	OSP.S.BE	ALATRI	LOC. FIURA	32	247	ENTE URBANO		0	2	15	SFITTA	€ 0,00				€ 0,00	€ 0,00	€ 0,00	€ 0,00	DECRETO LEGGE SALVA ITALIA	€ 0,00	€ 0,00
###	OSP.S.BE	ALATRI	LOC. FIURA	32	312	SEMIN ARBOR	1	0	8	70	SFITTA	€ 0,00				€ 5,17	€ 4,72	€ 387,75	€ 581,63	DECRETO LEGGE SALVA ITALIA	€ 0,00	€ 581,63
###	OSP.S.BE	ALATRI	LOC. FIURA	32	411	SEMIN ARBOR	1	0	1	30	SFITTA	€ 0,00				€ 0,77	€ 0,70	€ 57,75	€ 86,63	DECRETO LEGGE SALVA ITALIA	€ 0,00	€ 86,63
###	OSP.S.BE	ALATRI	LOC. FIURA	33	106	SEMIN ARBOR	3	0	12	90	SFITTA	€ 0,00				€ 3,33	€ 3,33	€ 249,75	€ 374,63	DECRETO LEGGE SALVA ITALIA	€ 0,00	€ 374,63
###	OSP.S.BE	ALATRI	LOC. FIURA	33	107	FABB RURALE		0	0	65	SFITTA	€ 0,00				€ 0,00	€ 0,00	€ 0,00	€ 0,00	DECRETO LEGGE SALVA ITALIA	€ 0,00	€ 0,00
###	OSP.S.BE	ALATRI	LOC. FIURA	33	228	SEMIN ARBOR	3	0	28	40	SFITTA	€ 0,00				€ 7,33	€ 7,33	€ 549,75	€ 824,63	DECRETO LEGGE SALVA ITALIA	€ 0,00	€ 824,63

PATRIMONIO DISPONIBILE COMMA 10 EX ASL TERRERI

N°	Provenie Ente	Comune	Identificativi Indirizzo Catastale	Identificativi Catastali Foglio	Particella		Qualità	Classe	Estensione Ha Ettaro	A Ara	Ca Centiara	Utilizzo del Bene	Canone\Ind. Occup. (annuo)	*	Decorrenza\Termine contratto	Durata del Contratto	Reddito Dominicale (Euro)	Reddito Agrario (Euro)	Valore Catastale (Euro)	Valore indicativo di Mercato (Euro)	Metodo estimativo	Spese Incrementative	Valore Contabile
##	OSP.S.BE	ALATRI	LOC. INTIGNANO	33	229		FABB RURALE		0	0	64	SFITTA	€ 0,00				€ 0,00	€ 0,00	€ 0,00	€ 0,00	DECRETO LEGGE SALVA ITALIA	€ 0,00	€ 0,00
##	OSP.S.BE	ALATRI	LOC. INTIGNANO	36	32		BOSCO CEDUO	2	0	74	10	SFITTA	€ 0,00				€ 11,48	€ 2,30	€ 861,00	€ 1.291,50	DECRETO LEGGE SALVA ITALIA	€ 0,00	€ 1.291,50
##	OSP.S.BE	ALATRI	LOC. INTIGNANO	36	119		BOSCO CEDUO	3	0	55	90	SFITTA	€ 0,00				€ 4,62	€ 1,73	€ 346,50	€ 519,75	DECRETO LEGGE SALVA ITALIA	€ 0,00	€ 519,75
##	OSP.S.BE	ALATRI	LOC. INTIGNANO	36	206		SEMINATIVO	5	0	11	80	SFITTA	€ 0,00				€ 1,10	€ 1,16	€ 82,50	€ 123,75	DECRETO LEGGE SALVA ITALIA	€ 0,00	€ 123,75
##	OSP.S.BE	ALATRI	LOC. SANTA CATERINA	36	449		BOSCO CEDUO	2	0	8	10	SFITTA	€ 0,00				€ 1,25	€ 0,25	€ 93,75	€ 140,63	DECRETO LEGGE SALVA ITALIA	€ 0,00	€ 140,63
##	OSP.S.BE	ALATRI	LOC. SANTA CATERINA	37	67		SEMIN ARBOR	3	0	3	50	SFITTA	€ 0,00				€ 0,90	€ 0,90	€ 67,50	€ 101,25	DECRETO LEGGE SALVA ITALIA	€ 0,00	€ 101,25
##	OSP.S.BE	ALATRI	LOC. SANTA CATERINA	37	68		BOSCO CEDUO	2	0	8	70	SFITTA	€ 0,00				€ 1,35	€ 0,27	€ 101,25	€ 151,88	DECRETO LEGGE SALVA ITALIA	€ 0,00	€ 151,88
##	OSP.S.BE	ALATRI	LOC. SANTA CATERINA	37	69				0	3	60	SFITTA	€ 0,00				€ 0,00	€ 0,00	€ 0,00	€ 0,00	DECRETO LEGGE SALVA ITALIA	€ 0,00	€ 0,00
##	OSP.S.BE	ALATRI	LOC. LE MURETTE	37	86		ULIVETO	3	0	11	10	SFITTA	€ 0,00				€ 4,01	€ 2,29	€ 300,75	€ 451,13	DECRETO LEGGE SALVA ITALIA	€ 0,00	€ 451,13
##	OSP.S.BE	ALATRI	LOC. LE MURETTE	37	98		ULIVETO	3	0	7	30	SFITTA	€ 0,00				€ 2,64	€ 1,51	€ 198,00	€ 297,00	DECRETO LEGGE SALVA ITALIA	€ 0,00	€ 297,00
##	OSP.S.BE	ALATRI	LOC. LE MURETTE	37	113		ULIVETO	4	0	12	99	SFITTA	€ 0,00				€ 3,02	€ 1,68	€ 226,50	€ 339,75	DECRETO LEGGE SALVA ITALIA	€ 0,00	€ 339,75
##	OSP.S.BE	ALATRI	LOC. LE MURETTE	37	115		ULIVETO	3	0	6	60	SFITTA	€ 0,00				€ 2,39	€ 1,36	€ 179,25	€ 268,88	DECRETO LEGGE SALVA ITALIA	€ 0,00	€ 268,88
##	OSP.S.BE	ALATRI	LOC. LE MURETTE	37	171		ULIVETO	4	0	2	10	SFITTA	€ 0,00				€ 0,49	€ 0,27	€ 36,75	€ 55,13	DECRETO LEGGE SALVA ITALIA	€ 0,00	€ 55,13
##	OSP.S.BE	ALATRI	LOC. LE MURETTE	37	210		PRATO	3	0	35	40	SFITTA	€ 0,00				€ 6,40	€ 3,66	€ 480,00	€ 720,00	DECRETO LEGGE SALVA ITALIA	€ 0,00	€ 720,00
##	OSP.S.BE	ALATRI	LOC. LE MURETTE	37	215		SEMINATIVO	5	0	14	20	SFITTA	€ 0,00				€ 1,32	€ 1,39	€ 99,00	€ 148,50	DECRETO LEGGE SALVA ITALIA	€ 0,00	€ 148,50
##	OSP.S.BE	ALATRI	LOC. LE MURETTE	37	216		BOSCO CEDUO	2	0	25	90	SFITTA	€ 0,00				€ 4,01	€ 0,80	€ 300,75	€ 451,13	DECRETO LEGGE SALVA ITALIA	€ 0,00	€ 451,13
##	OSP.S.BE	ALATRI	LOC. LE MURETTE	37	513		ULIVETO	3	0	35	60	SFITTA	€ 0,00				€ 12,87	€ 7,35	€ 965,25	€ 1.447,88	DECRETO LEGGE SALVA ITALIA	€ 0,00	€ 1.447,88
##	OSP.S.BE	ALATRI	LOC. LE MURETTE	37	515		ULIVETO	3	0	13	60	SFITTA	€ 0,00				€ 4,92	€ 2,81	€ 369,00	€ 553,50	DECRETO LEGGE SALVA ITALIA	€ 0,00	€ 553,50
##	OSP.S.BE	ALATRI	LOC. LE MURETTE	37	615		ULIVETO	3	0	7	45	SFITTA	€ 0,00				€ 2,69	€ 1,54	€ 201,75	€ 302,63	DECRETO LEGGE SALVA ITALIA	€ 0,00	€ 302,63
##	OSP.S.BE	ALATRI	LOC. LE MURETTE	37	674		ENTE URBANO		0	5	0	SFITTA	€ 0,00				€ 0,00	€ 0,00	€ 0,00	€ 0,00	DECRETO LEGGE SALVA ITALIA	€ 0,00	€ 0,00
##	OSP.S.BE	ALATRI	LOC. LE MURETTE	37	675		ULIVETO	4	0	5	70	SFITTA	€ 0,00				€ 1,32	€ 0,74	€ 99,00	€ 148,50	DECRETO LEGGE SALVA ITALIA	€ 0,00	€ 148,50
##	OSP.S.BE	ALATRI	LOC. LE MURETTE	37	676		ULIVETO	4	0	2	90	SFITTA	€ 0,00				€ 0,67	€ 0,37	€ 50,25	€ 75,38	DECRETO LEGGE SALVA ITALIA	€ 0,00	€ 75,38
##	OSP.S.BE	ALATRI	LOC. LE MURETTE	37	723		ULIVETO	3	0	1	0	SFITTA	€ 0,00				€ 0,36	€ 0,21	€ 27,00	€ 40,50	DECRETO LEGGE SALVA ITALIA	€ 0,00	€ 40,50
##	OSP.S.BE	ALATRI	LOC. LE MURETTE	37	761		ENTE URBANO		0	2	20	SFITTA	€ 0,00				€ 0,00	€ 0,00	€ 0,00	€ 0,00	DECRETO LEGGE SALVA ITALIA	€ 0,00	€ 0,00
##	OSP.S.BE	ALATRI	LOC. LE MURETTE	37	890		SEMIN ARBOR	3	0	2	80	SFITTA	€ 0,00				€ 0,72	€ 0,72	€ 54,00	€ 81,00	DECRETO LEGGE SALVA ITALIA	€ 0,00	€ 81,00
##	OSP.S.BE	ALATRI	LOC. LE MURETTE	37	891		SEMIN ARBOR	3	0	3	50	SFITTA	€ 0,00				€ 0,90	€ 0,90	€ 67,50	€ 101,25	DECRETO LEGGE SALVA ITALIA	€ 0,00	€ 101,25
##	OSP.S.BE	ALATRI	LOC. LE MURETTE	37	894		SEMIN ARBOR	3	0	12	0	SFITTA	€ 0,00				€ 3,10	€ 3,10	€ 232,50	€ 348,75	DECRETO LEGGE SALVA ITALIA	€ 0,00	€ 348,75
##	OSP.S.BE	ALATRI	LOC. LE MURETTE	37	895		SEMIN ARBOR	3	0	11	20	SFITTA	€ 0,00				€ 2,89	€ 2,89	€ 216,75	€ 325,13	DECRETO LEGGE SALVA ITALIA	€ 0,00	€ 325,13
##	OSP.S.BE	ALATRI	LOC. LE MURETTE	37	896		SEMIN ARBOR	3	0	5	80	SFITTA	€ 0,00				€ 1,50	€ 1,50	€ 112,50	€ 168,75	DECRETO LEGGE SALVA ITALIA	€ 0,00	€ 168,75
##	OSP.S.BE	ALATRI	LOC. LE MURETTE	37	897		SEMIN ARBOR	3	0	1	55	SFITTA	€ 0,00				€ 0,40	€ 0,40	€ 30,00	€ 45,00	DECRETO LEGGE SALVA ITALIA	€ 0,00	€ 45,00
##	OSP.S.BE	ALATRI	LOC. LE MURETTE	38	130		ULIVETO	2	0	12	60	SFITTA	€ 0,00				€ 6,18	€ 2,93	€ 463,50	€ 695,25	DECRETO LEGGE SALVA ITALIA	€ 0,00	€ 695,25
##	OSP.S.BE	ALATRI	LOC. LE MURETTE	43	28		PASCOLO	1	0	2	40	SFITTA	€ 0,00				€ 0,09	€ 0,05	€ 6,75	€ 10,13	DECRETO LEGGE SALVA ITALIA	€ 0,00	€ 10,13
##	OSP.S.BE	ALATRI	LOC. LE MURETTE	43	86		ENTE URBANO		0	8	45	SFITTA	€ 0,00				€ 0,00	€ 0,00	€ 0,00	€ 0,00	DECRETO LEGGE SALVA ITALIA	€ 0,00	€ 0,00
##	OSP.S.BE	ALATRI	LOC. LE MURETTE	43	87		SEMIN ARBOR	3	0	28	0	SFITTA	€ 0,00				€ 7,23	€ 7,23	€ 542,25	€ 813,38	DECRETO LEGGE SALVA ITALIA	€ 0,00	€ 813,38
##	OSP.S.BE	ALATRI	LOC. COSCIANO	43	110		SEMIN ARBOR	3	0	23	50	SFITTA	€ 0,00				€ 6,07	€ 6,07	€ 455,25	€ 682,88	DECRETO LEGGE SALVA ITALIA	€ 0,00	€ 682,88
##	OSP.S.BE	ALATRI	LOC. MONTE SAN MARINO	43	292		SEMIN ARBOR	3	0	1	80	SFITTA	€ 0,00				€ 0,46	€ 0,46	€ 34,50	€ 51,75	DECRETO LEGGE SALVA ITALIA	€ 0,00	€ 51,75
##	OSP.S.BE	ALATRI	LOC. COSCIANO	43	294		SEMIN ARBOR	3	0	2	0	SFITTA	€ 0,00				€ 0,52	€ 0,52	€ 39,00	€ 58,50	DECRETO LEGGE SALVA ITALIA	€ 0,00	€ 58,50
##	OSP.S.BE	ALATRI	LOC. COSCIANO	44	21		PASCOLO	1	0	41	0	SFITTA	€ 0,00				€ 1,48	€ 0,85	€ 111,00	€ 166,50	DECRETO LEGGE SALVA ITALIA	€ 0,00	€ 166,50
##	OSP.S.BE	ALATRI	LOC. COSCIANO	45	54		ULIVETO	3	0	16	20	SFITTA	€ 0,00				€ 5,86	€ 3,35	€ 439,50	€ 659,25	DECRETO LEGGE SALVA ITALIA	€ 0,00	€ 659,25
##	OSP.S.BE	ALATRI	LOC. COSCIANO	45	55		ULIVETO	3	0	29	0	SFITTA	€ 0,00				€ 10,48	€ 5,99	€ 786,00	€ 1.179,00	DECRETO LEGGE SALVA ITALIA	€ 0,00	€ 1.179,00
##	OSP.S.BE	ALATRI	LOC. MONTE LUNGO	46	38		SEMIN ARBOR	2	0	20	10	SFITTA	€ 0,00				€ 7,27	€ 6,75	€ 545,25	€ 817,88	DECRETO LEGGE SALVA ITALIA	€ 0,00	€ 817,88
##	OSP.S.BE	ALATRI	LOC. MONTE LUNGO	46	80		SEMIN ARBOR	3	0	7	50	SFITTA	€ 0,00				€ 1,94	€ 1,94	€ 145,50	€ 218,25	DECRETO LEGGE SALVA ITALIA	€ 0,00	€ 218,25
##	OSP.S.BE	ALATRI	LOC. MONTE LUNGO	46	87		SEMIN ARBOR	3	0	2	70	SFITTA	€ 0,00				€ 0,70	€ 0,70	€ 52,50	€ 78,75	DECRETO LEGGE SALVA ITALIA	€ 0,00	€ 78,75
##	OSP.S.BE	ALATRI	LOC. COSCIANO	46	289		SEMIN ARBOR	4	0	13	55	SFITTA	€ 0,00				€ 1,75	€ 1,75	€ 131,25	€ 196,88	DECRETO LEGGE SALVA ITALIA	€ 0,00	€ 196,88
##	OSP.S.BE	ALATRI	LOC. COSCIANO	46	290		SEMINATIVO	4	0	1	65	SFITTA	€ 0,00				€ 0,21	€ 0,21	€ 15,75	€ 23,63	DECRETO LEGGE SALVA ITALIA	€ 0,00	€ 23,63
##	OSP.S.BE	ALATRI	LOC. COSCIANO	46	291		SEMINATIVO	4	0	0	40	SFITTA	€ 0,00				€ 0,05	€ 0,05	€ 3,75	€ 5,63	DECRETO LEGGE SALVA ITALIA	€ 0,00	€ 5,63
##	OSP.S.BE	ALATRI	LOC. COSCIANO	52	282		SEMIN ARBOR	3	0	2	50	SFITTA	€ 0,00				€ 0,65	€ 0,65	€ 48,75	€ 73,13	DECRETO LEGGE SALVA ITALIA	€ 0,00	€ 73,13
##	OSP.S.BE	ALATRI	LOC. COSCIANO	52	422		SEMIN ARBOR	4	0	3	90	SFITTA	€ 0,00				€ 1,41	€ 1,31	€ 105,75	€ 158,63	DECRETO LEGGE SALVA ITALIA	€ 0,00	€ 158,63
##	OSP.S.BE	ALATRI	LOC. COSCIANO	52	507		SEMIN ARBOR	4	0	8	0	SFITTA	€ 0,00				€ 1,03	€ 1,03	€ 77,25	€ 115,88	DECRETO LEGGE SALVA ITALIA	€ 0,00	€ 115,88
##	OSP.S.BE	ALATRI	LOC. MONTE SAN MARINO	52	725		SEMIN ARBOR	3	0	7	90	SFITTA	€ 0,00				€ 2,04	€ 2,04	€ 153,00	€ 229,50	DECRETO LEGGE SALVA ITALIA	€ 0,00	€ 229,50
##	OSP.S.BE	ALATRI	LOC. MONTE SAN MARINO	52	726		SEMIN ARBOR	3	0	1	20	SFITTA	€ 0,00				€ 0,31	€ 0,31	€ 23,25	€ 34,88	DECRETO LEGGE SALVA ITALIA	€ 0,00	€ 34,88
##	OSP.S.BE	ALATRI	LOC. MONTE SAN MARINO	52	728		SEMIN ARBOR	4	0	11	80	SFITTA	€ 0,00				€ 1,52	€ 1,52	€ 114,00	€ 171,00	DECRETO LEGGE SALVA ITALIA	€ 0,00	€ 171,00
##	OSP.S.BE	ALATRI	LOC. MONTE SAN MARINO	52	1031		SEMIN ARBOR	3	0	6	25	SFITTA	€ 0,00				€ 1,61	€ 1,61	€ 120,75	€ 181,13	DECRETO LEGGE SALVA ITALIA	€ 0,00	€ 181,13
##	OSP.S.BE	ALATRI	LOC. MONTE SAN MARINO	52	1032		SEMIN ARBOR	3	0	5	25	SFITTA	€ 0,00				€ 1,51	€ 1,51	€ 113,25	€ 169,88	DECRETO LEGGE SALVA ITALIA	€ 0,00	€ 169,88
##	OSP.S.BE	ALATRI	LOC. MONTE SAN MARINO	54	269		ULIVETO	4	0	17	40	SFITTA	€ 0,00				€ 4,04	€ 2,25	€ 303,00	€ 454,50	DECRETO LEGGE SALVA ITALIA	€ 0,00	€ 454,50
##	OSP.S.BE	ALATRI	LOC. MONTE SAN MARINO	54	270		ULIVETO	4	0	8	30	SFITTA	€ 0,00				€ 1,93	€ 1,07	€ 144,75	€ 217,13	DECRETO LEGGE SALVA ITALIA	€ 0,00	€ 217,13
##	OSP.S.BE	ALATRI	LOC. MONTE SAN MARINO	54	271		ULIVETO	4	0	15	30	SFITTA	€ 0,00				€ 3,56	€ 1,98	€ 267,00	€ 400,50	DECRETO LEGGE SALVA ITALIA	€ 0,00	€ 400,50
##	OSP.S.BE	ALATRI	LOC. PELONGA	54	272		ULIVETO	4	0	8	80	SFITTA	€ 0,00				€ 2,05	€ 1,14	€ 153,75	€ 230,63	DECRETO LEGGE SALVA ITALIA	€ 0,00	€ 230,63
##	OSP.S.BE	ALATRI	LOC. PELONGA	56	174		SEMIN ARBOR	3	0	10	70	SFITTA	€ 0,00				€ 2,76	€ 2,76	€ 207,00	€ 310,50	DECRETO LEGGE SALVA ITALIA	€ 0,00	€ 310,50
##	OSP.S.BE	ALATRI	LOC. PELONGA	56	249	AA	ULIVETO	4	0	20	83	SFITTA	€ 0,00				€ 4,84	€ 2,69	€ 363,00	€ 544,50	DECRETO LEGGE SALVA ITALIA	€ 0,00	€ 544,50
##	OSP.S.BE	ALATRI	LOC. PELONGA	56	249	AB	SEMIN ARBOR	2	0	5	37	SFITTA	€ 0,00				€ 1,94	€ 1,80	€ 145,50	€ 218,25	DECRETO LEGGE SALVA ITALIA	€ 0,00	€ 218,25
##	OSP.S.BE	ALATRI	LOC. CANALE	60	170		ULIVETO	4	0	6	50	SFITTA	€ 0,00				€ 1,51	€ 0,84	€ 113,25	€ 169,88	DECRETO LEGGE SALVA ITALIA	€ 0,00	€ 169,88
##	OSP.S.BE	ALATRI	LOC. CANALE	60	225		ULIVETO	4	0	7	30	SFITTA	€ 0,00				€ 1,70	€ 0,94	€ 127,50	€ 191,25	DECRETO LEGGE SALVA ITALIA	€ 0,00	€ 191,25
##	OSP.S.BE	ALATRI	LOC. CANALE	60	416		ULIVETO	3	0	16	20	SFITTA	€ 0,00				€ 5,86	€ 3,35	€ 439,50	€ 659,25	DECRETO LEGGE SALVA ITALIA	€ 0,00	€ 659,25
##	OSP.S.BE	ALATRI	LOC. VILLA MAGNA	64	146		ULIVETO	3	0	5	60	SFITTA	€ 0,00				€ 2,02	€ 1,16	€ 151,50	€ 227,25	DECRETO LEGGE SALVA ITALIA	€ 0,00	€ 227,25
##	OSP.S.BE	ALATRI	LOC. VILLA MAGNA	64	181		SEMIN ARBOR	3	0	6	0	SFITTA	€ 0,00				€ 1,55	€ 1,55	€ 116,25	€ 174,38	DECRETO LEGGE SALVA ITALIA	€ 0,00	€ 174,38
##	OSP.S.BE	ALATRI	LOC. VILLA MAGNA	65	44		ULIVETO	3	0	20	0	SFITTA	€ 0,00				€ 7,23	€ 4,13	€ 542,25	€ 813,38	DECRETO LEGGE SALVA ITALIA	€ 0,00	€ 813,38
##	OSP.S.BE	ALATRI	LOC. SCOPIGLIETTE	67	190		ULIVETO	4	0	17	0	SFITTA	€ 0,00				€ 3,95	€ 2,19	€ 296,25	€ 444,38	DECRETO LEGGE SALVA ITALIA	€ 0,00	€ 444,38
##	OSP.S.BE	ALATRI	LOC. SCOPIGLIETTE	67	192		SEMINATIVO	4	0	5	70	SFITTA	€ 0,00				€ 0,74	€ 0,74	€ 55,50	€ 83,25	DECRETO LEGGE SALVA ITALIA	€ 0,00	€ 83,25
##	OSP.S.BE	ALATRI	LOC. VALLE MICCINA	67	193		SEMINATIVO	4	0	6	50	SFITTA	€ 0,00				€ 0,84	€ 0,84	€ 63,00	€ 94,50	DECRETO LEGGE SALVA ITALIA	€ 0,00	€ 94,50

PATRIMONIO DISPONIBILE COMMA 10 EX ASL TERRERI

N°	Provenie Ente	Comune	Identificativi Indirizzo Catastale	Identificativi Catastali Foglio	Particella		Qualità	Classe	Estensione Ha Ettaro	A Ara	Ca Centiara	Utilizzo del Bene	Canone\Ind. Occup. (annuo)	*	Decorrenza\Termine contratto	Durata del Contratto	Reddito Dominicale (Euro)	Reddito Agrario (Euro)	Valore Catastale (Euro)	Valore indicativo di Mercato (Euro)	Metodo estimativo	Spese Incrementative	Valore Contabile
##	OSP.S.BE	ALATRI	LOC. PIGNANO	67	194		SEMINATIVO	4	0	6	90	SFITTA	€ 0,00				€ 0,89	€ 0,89	€ 66,75	€ 100,13	DECRETO LEGGE SALVA ITALIA	€ 0,00	€ 100,13
##	OSP.S.BE	ALATRI	LOC. PIGNANO	67	226		SEMINATIVO	3	0	27	20	SFITTA	€ 0,00				€ 7,02	€ 4,92	€ 526,50	€ 789,75	DECRETO LEGGE SALVA ITALIA	€ 0,00	€ 789,75
##	OSP.S.BE	ALATRI	LOC. PIGNANO	67	227		BOSCO ALTO	2	0	0	62	SFITTA	€ 0,00				€ 0,05	€ 0,01	€ 3,75	€ 5,63	DECRETO LEGGE SALVA ITALIA	€ 0,00	€ 5,63
##	OSP.S.BE	ALATRI	LOC. PIGNANO	67	236		BOSCO CEDUO	2	0	1	20	SFITTA	€ 0,00				€ 0,19	€ 0,04	€ 14,25	€ 21,38	DECRETO LEGGE SALVA ITALIA	€ 0,00	€ 21,38
##	OSP.S.BE	ALATRI	LOC. PIGNANO	68	34		ULIVETO	3	0	37	0	SFITTA	€ 0,00				€ 13,38	€ 7,64	€ 1.003,50	€ 1.505,25	DECRETO LEGGE SALVA ITALIA	€ 0,00	€ 1.505,25
##	OSP.S.BE	ALATRI	LOC. PIGNANO	68	35		SEMINATIVO	5	0	5	80	SFITTA	€ 0,00				€ 0,54	€ 0,57	€ 40,50	€ 60,75	DECRETO LEGGE SALVA ITALIA	€ 0,00	€ 60,75
##	OSP.S.BE	ALATRI	LOC. PIGNANO	68	39		PASCOLO	1	0	5	80	SFITTA	€ 0,00				€ 0,21	€ 0,12	€ 15,75	€ 23,63	DECRETO LEGGE SALVA ITALIA	€ 0,00	€ 23,63
##	OSP.S.BE	ALATRI	LOC. PIGNANO	68	44		ULIVETO	4	0	26	10	SFITTA	€ 0,00				€ 6,07	€ 3,37	€ 455,25	€ 682,88	DECRETO LEGGE SALVA ITALIA	€ 0,00	€ 682,88
##	OSP.S.BE	ALATRI	LOC. PIGNANO	68	60		ULIVETO	3	0	26	60	SFITTA	€ 0,00				€ 9,62	€ 5,50	€ 721,50	€ 1.082,25	DECRETO LEGGE SALVA ITALIA	€ 0,00	€ 1.082,25
##	OSP.S.BE	ALATRI	LOC. VILLA MAGNA	68	184		ULIVETO	3	0	21	40	SFITTA	€ 0,00				€ 7,74	€ 4,42	€ 580,50	€ 870,75	DECRETO LEGGE SALVA ITALIA	€ 0,00	€ 870,75
##	OSP.S.BE	ALATRI	LOC. VILLA MAGNA	68	185		ULIVETO	3	0	4	50	SFITTA	€ 0,00				€ 1,63	€ 0,93	€ 122,25	€ 183,38	DECRETO LEGGE SALVA ITALIA	€ 0,00	€ 183,38
##	OSP.S.BE	ALATRI	LOC. VILLA MAGNA	68	186		ULIVETO	4	0	13	50	SFITTA	€ 0,00				€ 3,14	€ 1,74	€ 235,50	€ 353,25	DECRETO LEGGE SALVA ITALIA	€ 0,00	€ 353,25
##	OSP.S.BE	ALATRI	LOC. VILLA MAGNA	68	187		ULIVETO	4	0	15	0	SFITTA	€ 0,00				€ 3,49	€ 1,94	€ 261,75	€ 392,63	DECRETO LEGGE SALVA ITALIA	€ 0,00	€ 392,63
##	OSP.S.BE	ALATRI	LOC. VILLA MAGNA	68	188		ULIVETO	3	0	13	20	SFITTA	€ 0,00				€ 4,77	€ 2,73	€ 357,75	€ 536,63	DECRETO LEGGE SALVA ITALIA	€ 0,00	€ 536,63
##	OSP.S.BE	ALATRI	LOC. PIGNANO	68	189		ULIVETO	3	0	5	40	SFITTA	€ 0,00				€ 1,95	€ 1,12	€ 146,25	€ 219,38	DECRETO LEGGE SALVA ITALIA	€ 0,00	€ 219,38
##	OSP.S.BE	ALATRI	LOC. PIGNANO	68	190		ULIVETO	3	0	3	0	SFITTA	€ 0,00				€ 1,08	€ 0,62	€ 81,00	€ 121,50	DECRETO LEGGE SALVA ITALIA	€ 0,00	€ 121,50
##	OSP.S.BE	ALATRI	LOC. PIGNANO	73	52		ULIVETO	2	0	7	90	SFITTA	€ 0,00				€ 3,88	€ 1,84	€ 291,00	€ 436,50	DECRETO LEGGE SALVA ITALIA	€ 0,00	€ 436,50
##	OSP.S.BE	ALATRI	LOC. PIGNANO	73	55		SEMIN ARBOR	1	0	6	20	SFITTA	€ 0,00				€ 3,68	€ 3,36	€ 276,00	€ 414,00	DECRETO LEGGE SALVA ITALIA	€ 0,00	€ 414,00
##	OSP.S.BE	ALATRI	LOC. PIGNANO	73	60		FABB RURALE		0	2	0	SFITTA	€ 0,00				€ 0,00	€ 0,00	€ 0,00	€ 0,00	DECRETO LEGGE SALVA ITALIA	€ 0,00	€ 0,00
##	OSP.S.BE	ALATRI	LOC. GROTTE	73	62	AA	ULIVETO	2	0	8	84	SFITTA	€ 0,00				€ 4,34	€ 2,05	€ 325,50	€ 488,25	DECRETO LEGGE SALVA ITALIA	€ 0,00	€ 488,25
##	OSP.S.BE	ALATRI	LOC. GROTTE	73	62	AB	SEMIN ARBOR	1	0	11	26	SFITTA	€ 0,00				€ 6,69	€ 6,11	€ 501,75	€ 752,63	DECRETO LEGGE SALVA ITALIA	€ 0,00	€ 752,63
##	OSP.S.BE	ALATRI	LOC. GROTTE	73	63		SEMIN ARBOR	1	0	2	85	SFITTA	€ 0,00				€ 1,69	€ 1,55	€ 126,75	€ 190,13	DECRETO LEGGE SALVA ITALIA	€ 0,00	€ 190,13
##	OSP.S.BE	ALATRI	LOC. GROTTE	73	253		FABB RURALE		0	0	30	SFITTA	€ 0,00				€ 0,00	€ 0,00	€ 0,00	€ 0,00	DECRETO LEGGE SALVA ITALIA	€ 0,00	€ 0,00
##	OSP.S.BE	ALATRI	LOC. GROTTE	73	254		FABB RURALE		0	0	50	SFITTA	€ 0,00				€ 0,00	€ 0,00	€ 0,00	€ 0,00	DECRETO LEGGE SALVA ITALIA	€ 0,00	€ 0,00
##	OSP.S.BE	ALATRI	LOC. GROTTE	73	255		FABB RURALE		0	0	55	SFITTA	€ 0,00				€ 0,00	€ 0,00	€ 0,00	€ 0,00	DECRETO LEGGE SALVA ITALIA	€ 0,00	€ 0,00
##	OSP.S.BE	ALATRI	LOC. GROTTE	74	14		ENTE URBANO		0	13	70	SFITTA	€ 0,00				€ 0,00	€ 0,00	€ 0,00	€ 0,00	DECRETO LEGGE SALVA ITALIA	€ 0,00	€ 0,00
##	OSP.S.BE	ALATRI	LOC. GROTTE	75	33		SEMIN ARBOR	4	0	8	80	SFITTA	€ 0,00				€ 1,14	€ 1,14	€ 85,50	€ 128,25	DECRETO LEGGE SALVA ITALIA	€ 0,00	€ 128,25
##	OSP.S.BE	ALATRI	LOC. GROTTE	75	34		ULIVETO	4	0	7	60	SFITTA	€ 0,00				€ 1,77	€ 0,98	€ 132,75	€ 199,13	DECRETO LEGGE SALVA ITALIA	€ 0,00	€ 199,13
##	OSP.S.BE	ALATRI	LOC. MOLE BISLETI	75	35		BOSCO CEDUO	3	0	2	90	SFITTA	€ 0,00				€ 0,24	€ 0,09	€ 18,00	€ 27,00	DECRETO LEGGE SALVA ITALIA	€ 0,00	€ 27,00
##	OSP.S.BE	ALATRI	LOC. PIGNANO	75	50		ULIVETO	3	0	2	30	SFITTA	€ 0,00				€ 0,83	€ 0,48	€ 62,25	€ 93,38	DECRETO LEGGE SALVA ITALIA	€ 0,00	€ 93,38
##	OSP.S.BE	ALATRI	LOC. PIGNANO	80	244		ENTE URBANO		0	3	70	SFITTA	€ 0,00				€ 0,00	€ 0,00	€ 0,00	€ 0,00	DECRETO LEGGE SALVA ITALIA	€ 0,00	€ 0,00
##	OSP.S.BE	ALATRI	LOC. PIGNANO	80	460		SEMIN ARBOR	2	0	9	50	SFITTA	€ 0,00				€ 3,43	€ 3,19	€ 257,25	€ 385,88	DECRETO LEGGE SALVA ITALIA	€ 0,00	€ 385,88
##	OSP.S.BE	ALATRI	LOC. PIGNANO	80	497		SEMIN ARBOR	2	0	0	65	SFITTA	€ 0,00				€ 0,23	€ 0,22	€ 17,25	€ 25,88	DECRETO LEGGE SALVA ITALIA	€ 0,00	€ 25,88
##	OSP.S.BE	ALATRI	LOC. CAVARICCIO	80	498		SEMIN ARBOR	2	0	0	30	SFITTA	€ 0,00				€ 0,11	€ 0,10	€ 8,25	€ 12,38	DECRETO LEGGE SALVA ITALIA	€ 0,00	€ 12,38
##	OSP.S.BE	ALATRI	LOC. CAVARICCIO	80	635		FABB RURALE		0	0	20	SFITTA	€ 0,00				€ 0,00	€ 0,00	€ 0,00	€ 0,00	DECRETO LEGGE SALVA ITALIA	€ 0,00	€ 0,00
##	OSP.S.BE	ALATRI	LOC. CAVARICCIO	80	636		FABB RURALE		0	0	2	SFITTA	€ 0,00				€ 0,00	€ 0,00	€ 0,00	€ 0,00	DECRETO LEGGE SALVA ITALIA	€ 0,00	€ 0,00
##	OSP.S.BE	ALATRI	LOC. CAVARICCIO	80	984		ENTE URBANO		0	0	79	SFITTA	€ 0,00				€ 0,00	€ 0,00	€ 0,00	€ 0,00	DECRETO LEGGE SALVA ITALIA	€ 0,00	€ 0,00
##	OSP.S.BE	ALATRI	LOC. CAVARICCIO	81	185		SEMIN ARBOR	3	0	10	30	SFITTA	€ 0,00				€ 2,66	€ 2,66	€ 199,50	€ 299,25	DECRETO LEGGE SALVA ITALIA	€ 0,00	€ 299,25
##	OSP.S.BE	ALATRI	LOC. CAVARICCIO	81	236		SEMIN ARBOR	2	0	25	10	SFITTA	€ 0,00				€ 9,07	€ 8,43	€ 680,25	€ 1.020,38	DECRETO LEGGE SALVA ITALIA	€ 0,00	€ 1.020,38
##	OSP.S.BE	ALATRI	LOC. CAVARICCIO	81	237		FABB RURALE		0	0	77	SFITTA	€ 0,00				€ 0,00	€ 0,00	€ 0,00	€ 0,00	DECRETO LEGGE SALVA ITALIA	€ 0,00	€ 0,00
##	OSP.S.BE	ALATRI	LOC. FRITTOLA	87	39		ENTE URBANO		0	3	5	SFITTA	€ 0,00				€ 0,00	€ 0,00	€ 0,00	€ 0,00	DECRETO LEGGE SALVA ITALIA	€ 0,00	€ 0,00
##	OSP.S.BE	ALATRI	LOC. FRITTOLA	87	50		ENTE URBANO		0	16	20	SFITTA	€ 0,00				€ 0,00	€ 0,00	€ 0,00	€ 0,00	DECRETO LEGGE SALVA ITALIA	€ 0,00	€ 0,00
##	OSP.S.BE	ALATRI	LOC. FRITTOLA	92	109		SEMIN ARBOR	2	0	16	90	SFITTA	€ 0,00				€ 6,11	€ 5,67	€ 458,25	€ 687,38	DECRETO LEGGE SALVA ITALIA	€ 0,00	€ 687,38
##	OSP.S.BE	ALATRI	LOC. CAVARICCIO	92	150		SEMIN ARBOR	1	0	5	10	SFITTA	€ 0,00				€ 3,03	€ 2,77	€ 227,25	€ 340,88	DECRETO LEGGE SALVA ITALIA	€ 0,00	€ 340,88
##	OSP.S.BE	ALATRI	LOC. CAVARICCIO	92	151		SEMIN ARBOR	1	0	9	70	SFITTA	€ 0,00				€ 5,76	€ 5,26	€ 432,00	€ 648,00	DECRETO LEGGE SALVA ITALIA	€ 0,00	€ 648,00
##	OSP.S.BE	ALATRI	LOC. QUERCIA D'ORLANDO	92	531		SEMIN ARBOR	2	0	0	70	SFITTA	€ 0,00				€ 0,25	€ 0,23	€ 18,75	€ 28,13	DECRETO LEGGE SALVA ITALIA	€ 0,00	€ 28,13
##	OSP.S.BE	ALATRI	LOC. QUERCIA D'ORLANDO	92	536		SEMIN ARBOR	2	0	1	40	SFITTA	€ 0,00				€ 0,51	€ 0,47	€ 38,25	€ 57,38	DECRETO LEGGE SALVA ITALIA	€ 0,00	€ 57,38
##	OSP.S.C	ARPINO	LOC. TORRIONE	38	6		VIGNETO	1	0	1	73	SFITTA	€ 0,00				€ 1,52	€ 1,16	€ 114,00	€ 171,00	DECRETO LEGGE SALVA ITALIA	€ 0,00	€ 171,00
##	OSP.S.C	ARPINO	SELVA S. CROCE	39	183		PASCOLO	2	0	5	26	SFITTA	€ 0,00				€ 0,11	€ 0,03	€ 8,25	€ 12,38	DECRETO LEGGE SALVA ITALIA	€ 0,00	€ 12,38
##	OSP.S.C	ARPINO	SELVA S. CROCE	39	184		BOSCO CEDUO	1	1	27	61	SFITTA	€ 0,00				€ 218,88	€ 26,27	€ 16.416,00	€ 24.624,00	DECRETO LEGGE SALVA ITALIA	€ 0,00	€ 24.624,00
##	OSP.S.C	ARPINO	SELVA S. CROCE	39	185		PASCOLO	2	0	2	48	SFITTA	€ 0,00				€ 0,05	€ 0,01	€ 3,75	€ 5,63	DECRETO LEGGE SALVA ITALIA	€ 0,00	€ 5,63
##	OSP.S.C	ARPINO	SELVA S. CROCE	39	187		BOSCO CEDUO	2	0	25	0	SFITTA	€ 0,00				€ 4,52	€ 0,77	€ 339,00	€ 508,50	DECRETO LEGGE SALVA ITALIA	€ 0,00	€ 508,50
##	OSP.S.C	ARPINO	SELVA S. CROCE	39	191		INCOLTPROD	U	0	1	11	SFITTA	€ 0,00				€ 0,01	€ 0,01	€ 0,75	€ 1,13	DECRETO LEGGE SALVA ITALIA	€ 0,00	€ 1,13
##	OSP.S.C	ARPINO	VIA SELVA S. CROCE	40	25		BOSCO CEDUO	1	1	25	50	SFITTA	€ 0,00				€ 195,09	€ 23,41	€ 14.631,75	€ 21.947,63	DECRETO LEGGE SALVA ITALIA	€ 0,00	€ 21.947,63
##	OSP.S.C	ARPINO	SELVA S. CROCE	40	26		BOSCO CEDUO	1	0	3	58	SFITTA	€ 0,00				€ 0,92	€ 0,11	€ 69,00	€ 103,50	DECRETO LEGGE SALVA ITALIA	€ 0,00	€ 103,50
##	OSP.S.C	ARPINO	SELVA S. CROCE	40	248		BOSCO CEDUO	1	0	0	80	SFITTA	€ 0,00				€ 0,21	€ 0,02	€ 15,75	€ 23,63	DECRETO LEGGE SALVA ITALIA	€ 0,00	€ 23,63
##	OSP.S.C	ARPINO	ND	66	742		SEMIN ARBOR	1	0	3	8	SFITTA	€ 0,00				€ 1,59	€ 0,95	€ 119,25	€ 178,88	DECRETO LEGGE SALVA ITALIA	€ 0,00	€ 178,88
##	OSP.CIV.	CIVITA CASTELLANA	LOC. PENNELLI	4	100		SEMINATIVO	1	0	13	0	SFITTA	€ 0,00				€ 101,07	€ 37,24	€ 7.580,25	€ 11.370,38	DECRETO LEGGE SALVA ITALIA	€ 0,00	€ 11.370,38
##	OSP.CIV.	CIVITA CASTELLANA	LOC. PENNELLI	4	103		SEMINATIVO	1	0	20	0	SFITTA	€ 0,00				€ 107,94	€ 39,77	€ 8.095,50	€ 12.143,25	DECRETO LEGGE SALVA ITALIA	€ 0,00	€ 12.143,25
##	OSP.CIV.	CIVITA CASTELLANA	LOC. FRATTACCI	10	2		SEMINATIVO	5	0	38	10	SFITTA	€ 0,00				€ 29,77	€ 23,16	€ 2.232,75	€ 3.349,13	DECRETO LEGGE SALVA ITALIA	€ 0,00	€ 3.349,13
##	OSP.CIV.	CIVITA CASTELLANA	LOC. FRATTACCI	10	43		PASCCESPUG	2	0	27	40	SFITTA	€ 0,00				€ 1,13	€ 0,71	€ 84,75	€ 127,13	DECRETO LEGGE SALVA ITALIA	€ 0,00	€ 127,13
##	OSP.CIV.	CIVITA CASTELLANA	VIA DELLO SCASATO	30	59		SEM IRR ARB	U	0	15	83	SFITTA	€ 0,00				€ 25,34	€ 10,63	€ 1.900,50	€ 2.850,75	DECRETO LEGGE SALVA ITALIA	€ 0,00	€ 2.850,75
##	OSP.CIV.	CIVITA CASTELLANA	VIA FERRETTI	30	501		SEMINATIVO	1	0	18	96	SFITTA	€ 0,00				€ 18,60	€ 6,85	€ 1.395,00	€ 2.092,50	DECRETO LEGGE SALVA ITALIA	€ 0,00	€ 2.092,50
##	OSP.CIV.	CIVITA CASTELLANA	LOC. FONTANA LUNGA	34	180		ORTO IRRIG	1	0	34	20	SFITTA	€ 0,00				€ 94,50	€ 37,98	€ 7.087,50	€ 10.631,25	DECRETO LEGGE SALVA ITALIA	€ 0,00	€ 10.631,25
##	CONFR.SPIR.SANTO	FERENTINO	ND	18	3		SEMIN IRRIG	1	0	54	0	SFITTA	€ 0,00				€ 93,43	€ 59,96	€ 7.007,25	€ 10.510,88	DECRETO LEGGE SALVA ITALIA	€ 0,00	€ 10.510,88
##	CONFR.SPIR.SANTO	FERENTINO	ND	18	10		SEMINATIVO	1	0	66	56	SFITTA	€ 0,00				€ 41,25	€ 34,38	€ 3.093,75	€ 4.640,63	DECRETO LEGGE SALVA ITALIA	€ 0,00	€ 4.640,63

PATRIMONIO DISPONIBILE COMMA 10 EX ASL TERRERI

N°	Provenie Ente	Comune	Identificativi Indirizzo Catastale	Identificativi Catastali Foglio	Particella		Qualità	Classe	Estensione Ha Ettaro	A Ara	Ca Centiara	Utilizzo del Bene	Canone\Ind. Occup. (annuo)	*	Decorrenza\Termine contratto	Durata del Contratto	Reddito Dominicale (Euro)	Reddito Agrario (Euro)	Valore Catastale (Euro)	Valore indicativo di Mercato (Euro)	Metodo estimativo	Spese Incrementative	Valore Contabile
##	CONFR.S PIR.SANT O	FERENTINO	ND	70	399		SEM IRR ARB	2	0	19	90	SFITTA	€ 0,00				€ 11,82	€ 6,68	€ 886,50	€ 1.329,75	DECRETO LEGGE SALVA ITALIA	€ 0,00	€ 1.329,75
##	OSP.CIV. FROSINO NE	FROSINONE	ND	5	338		BOSCO CEDUO	3	0	4	90	SFITTA	€ 0,00				€ 0,63	€ 0,30	€ 47,25	€ 70,88	DECRETO LEGGE SALVA ITALIA	€ 0,00	€ 70,88
##	OSP.CIV. FROSINO NE	FROSINONE	ND	5	341		BOSCO CEDUO	3	0	1	40	SFITTA	€ 0,00				€ 0,18	€ 0,09	€ 13,50	€ 20,25	DECRETO LEGGE SALVA ITALIA	€ 0,00	€ 20,25
##	OSP.CIV. FROSINO NE	FROSINONE	ND	5	786		ENTE URBANO		0	3	73	SFITTA	€ 0,00				€ 0,00	€ 0,00	€ 0,00	€ 0,00	DECRETO LEGGE SALVA ITALIA	€ 0,00	€ 0,00
##	OSP.CIV. FROSINO NE	FROSINONE	ND	5	1292		ENTE URBANO		0	4	8	SFITTA	€ 0,00				€ 0,00	€ 0,00	€ 0,00	€ 0,00	DECRETO LEGGE SALVA ITALIA	€ 0,00	€ 0,00
##	OSP.CIV. FROSINO NE	FROSINONE	ND	5	1396		SEMIN ARBOR	3	0	2	10	SFITTA	€ 0,00				€ 0,65	€ 0,60	€ 48,75	€ 73,13	DECRETO LEGGE SALVA ITALIA	€ 0,00	€ 73,13
##	OSP.CIV. FROSINO NE	FROSINONE	ND	5	1397		SEMIN ARBOR	3	0	0	65	SFITTA	€ 0,00				€ 0,20	€ 0,18	€ 15,00	€ 22,50	DECRETO LEGGE SALVA ITALIA	€ 0,00	€ 22,50
##	OSP.CIV. FROSINO NE	FROSINONE	ND	5	1662		SEMIN ARBOR	2	0	17	69	SFITTA	€ 0,00				€ 7,31	€ 6,40	€ 548,25	€ 822,38	DECRETO LEGGE SALVA ITALIA	€ 0,00	€ 822,38
##	OSP.CIV. FROSINO NE	FROSINONE	ND	5	1663		SEMIN ARBOR	2	0	0	51	SFITTA	€ 0,00				€ 0,21	€ 0,18	€ 15,75	€ 23,63	DECRETO LEGGE SALVA ITALIA	€ 0,00	€ 23,63
##	OSP.CIV. FROSINO NE	FROSINONE	ND	5	1689		SEMIN ARBOR	3	0	8	70	SFITTA	€ 0,00				€ 2,70	€ 2,47	€ 202,50	€ 303,75	DECRETO LEGGE SALVA ITALIA	€ 0,00	€ 303,75
##	OSP.CIV. FROSINO NE	FROSINONE	ND	5	1690		SEMIN ARBOR	3	0	2	10	SFITTA	€ 0,00				€ 0,65	€ 0,60	€ 48,75	€ 73,13	DECRETO LEGGE SALVA ITALIA	€ 0,00	€ 73,13
##	OSP.CIV. FROSINO NE	FROSINONE	ND	5	1691		SEMIN ARBOR	3	0	0	50	SFITTA	€ 0,00				€ 0,15	€ 0,14	€ 11,25	€ 16,88	DECRETO LEGGE SALVA ITALIA	€ 0,00	€ 16,88
##	OSP.CIV. FROSINO NE	FROSINONE	ND	6	109		BOSCO CEDUO	3	0	12	80	SFITTA	€ 0,00				€ 1,65	€ 0,79	€ 123,75	€ 185,63	DECRETO LEGGE SALVA ITALIA	€ 0,00	€ 185,63
##	OSP.CIV. FROSINO NE	FROSINONE	ND	6	663		SEMIN ARBOR	3	0	2	60	SFITTA	€ 0,00				€ 0,81	€ 0,74	€ 60,75	€ 91,13	DECRETO LEGGE SALVA ITALIA	€ 0,00	€ 91,13
##	OSP.CIV. FROSINO NE	FROSINONE	ND	6	850		ENTE URBANO		0	40	86	SFITTA	€ 0,00				€ 0,00	€ 0,00	€ 0,00	€ 0,00	DECRETO LEGGE SALVA ITALIA	€ 0,00	€ 0,00
##	OSP.CIV. FROSINO NE	FROSINONE	ND	6	1033		ENTE URBANO		0	7	25	SFITTA	€ 0,00				€ 0,00	€ 0,00	€ 0,00	€ 0,00	DECRETO LEGGE SALVA ITALIA	€ 0,00	€ 0,00
##	OSP.	ORTE	ND	11	3		SEMINATIVO	3	1	47	50	SFITTA	€ 0,00				€ 262,30	€ 138,86	€ 19.672,50	€ 29.508,75	DECRETO LEGGE SALVA ITALIA	€ 0,00	€ 29.508,75
##	OSP.	ORTE	ND	11	12		SEMINATIVO	3	1	52	80	SFITTA	€ 0,00				€ 620,20	€ 328,34	€ 46.515,00	€ 69.772,50	DECRETO LEGGE SALVA ITALIA	€ 0,00	€ 69.772,50
##	OSP.	ORTE	ND	11	13		BOSCO CEDUO	2	0	53	20	SFITTA	€ 0,00				€ 25,04	€ 10,02	€ 1.878,00	€ 2.817,00	DECRETO LEGGE SALVA ITALIA	€ 0,00	€ 2.817,00
##	OSP. RIUN.OR TE	ORTE	ND	11	18		BOSCO CEDUO	2	0	13	20	SFITTA	€ 0,00				€ 1,02	€ 0,41	€ 76,50	€ 114,75	DECRETO LEGGE SALVA ITALIA	€ 0,00	€ 114,75
##	OSP. RIUN.OR TE	ORTE	ND	11	27		BOSCO CEDUO	2	0	67	20	SFITTA	€ 0,00				€ 5,21	€ 2,08	€ 390,75	€ 586,13	DECRETO LEGGE SALVA ITALIA	€ 0,00	€ 586,13
##	OSP.	ORTE	ND	11	43		PASCCESPUG	U	0	91	10	SFITTA	€ 0,00				€ 5,18	€ 2,35	€ 388,50	€ 582,75	DECRETO LEGGE SALVA ITALIA	€ 0,00	€ 582,75
##	OSP. RIUN.OR	ORTE	ND	11	49		BOSCO CEDUO	2	0	20	0	SFITTA	€ 0,00				€ 1,55	€ 0,62	€ 116,25	€ 174,38	DECRETO LEGGE SALVA ITALIA	€ 0,00	€ 174,38
##	OSP. RIUN.OR	ORTE	ND	11	50		BOSCO CEDUO	2	0	68	0	SFITTA	€ 0,00				€ 5,27	€ 2,11	€ 395,25	€ 592,88	DECRETO LEGGE SALVA ITALIA	€ 0,00	€ 592,88
##	OSP.	ORTE	ND	11	52		SEMINATIVO	3	0	85	70	SFITTA	€ 0,00				€ 116,64	€ 61,75	€ 8.748,00	€ 13.122,00	DECRETO LEGGE SALVA ITALIA	€ 0,00	€ 13.122,00
##	OSP.	ORTE	ND	11	54		BOSCO CEDUO	3	0	62	0	SFITTA	€ 0,00				€ 4,80	€ 1,92	€ 360,00	€ 540,00	DECRETO LEGGE SALVA ITALIA	€ 0,00	€ 540,00
##	OSP. RIUN.OR TE	ORTE	ND	12	21		BOSCO CEDUO	2	0	26	50	SFITTA	€ 0,00				€ 2,05	€ 0,82	€ 153,75	€ 230,63	DECRETO LEGGE SALVA ITALIA	€ 0,00	€ 230,63
##	OSP.	ORTE	ND	17	44		FABB RURALE		0	1	60	SFITTA	€ 0,00				€ 0,00	€ 0,00	€ 0,00	€ 0,00	DECRETO LEGGE SALVA ITALIA	€ 0,00	€ 0,00
##	OSP.	ORTE	ND	17	237		SEMIN ARBOR	2	0	37	10	SFITTA	€ 0,00				€ 100,43	€ 49,23	€ 7.532,25	€ 11.298,38	DECRETO LEGGE SALVA ITALIA	€ 0,00	€ 11.298,38
##	OSP.	ORTE	ND	17	238		ENTE URBANO		0	0	50	SFITTA	€ 0,00				€ 0,00	€ 0,00	€ 0,00	€ 0,00	DECRETO LEGGE SALVA ITALIA	€ 0,00	€ 0,00
##	OSP.	ORTE	ND	24	2	AA	SEMIN ARBOR	3	0	61	9	SFITTA	€ 0,00				€ 78,03	€ 42,92	€ 5.852,25	€ 8.778,38	DECRETO LEGGE SALVA ITALIA	€ 0,00	€ 8.778,38
##	OSP.	ORTE	ND	24	2	AB	ULIVETO	2	0	22	1	SFITTA	€ 0,00				€ 5,68	€ 2,84	€ 426,00	€ 639,00	DECRETO LEGGE SALVA ITALIA	€ 0,00	€ 639,00
##	OSP.	ORTE	ND	24	9	AA	PASCOLOARB	2	0	13	74	SFITTA	€ 0,00				€ 0,71	€ 0,28	€ 53,25	€ 79,88	DECRETO LEGGE SALVA ITALIA	€ 0,00	€ 79,88
##	OSP.	ORTE	ND	24	9	AB	SEMINATIVO	4	0	12	76	SFITTA	€ 0,00				€ 3,62	€ 2,64	€ 271,50	€ 407,25	DECRETO LEGGE SALVA ITALIA	€ 0,00	€ 407,25
##	OSP.	ORTE	ND	24	10		PASCOLOARB	2	0	48	30	SFITTA	€ 0,00				€ 2,49	€ 1,00	€ 186,75	€ 280,13	DECRETO LEGGE SALVA ITALIA	€ 0,00	€ 280,13
##	OSP.	ORTE	ND	24	11	AA	SEMINATIVO	4	0	24	0	SFITTA	€ 0,00				€ 6,82	€ 4,96	€ 511,50	€ 767,25	DECRETO LEGGE SALVA ITALIA	€ 0,00	€ 767,25
##	OSP.	ORTE	ND	24	11	AB	PASCOLO	1	0	15	0	SFITTA	€ 0,00				€ 1,94	€ 0,77	€ 145,50	€ 218,25	DECRETO LEGGE SALVA ITALIA	€ 0,00	€ 218,25
##	OSP.	ORTE	ND	24	12		PASCOLOARB	2	0	20	10	SFITTA	€ 0,00				€ 1,04	€ 0,42	€ 78,00	€ 117,00	DECRETO LEGGE SALVA ITALIA	€ 0,00	€ 117,00
##	OSP.	ORTE	ND	24	135		PASCCESPUG	U	0	26	20	SFITTA	€ 0,00				€ 6,60	€ 3,00	€ 495,00	€ 742,50	DECRETO LEGGE SALVA ITALIA	€ 0,00	€ 742,50
##	OSP.	ORTE	ND	25	24		PASCCESPUG	U	0	15	20	SFITTA	€ 0,00				€ 0,31	€ 0,39	€ 23,25	€ 34,88	DECRETO LEGGE SALVA ITALIA	€ 0,00	€ 34,88
##	OSP.	ORTE	ND	25	25		SEMIN ARBOR	4	0	27	80	SFITTA	€ 0,00				€ 9,76	€ 6,46	€ 732,00	€ 1.098,00	DECRETO LEGGE SALVA ITALIA	€ 0,00	€ 1.098,00
##	OSP.	ORTE	ND	25	26		SEMINATIVO	2	0	11	90	SFITTA	€ 0,00				€ 9,40	€ 3,99	€ 705,00	€ 1.057,50	DECRETO LEGGE SALVA ITALIA	€ 0,00	€ 1.057,50
##	OSP.	ORTE	ND	25	130		SEMIN ARBOR	1	0	2	5	SFITTA	€ 0,00				€ 0,72	€ 0,48	€ 54,00	€ 81,00	DECRETO LEGGE SALVA ITALIA	€ 0,00	€ 81,00
##	OSP.	ORTE	ND	25	131		SEMIN ARBOR	1	0	0	15	SFITTA	€ 0,00				€ 0,05	€ 0,03	€ 3,75	€ 5,63	DECRETO LEGGE SALVA ITALIA	€ 0,00	€ 5,63
##	OSP.	ORTE	ND	28	4	AA	SEMINATIVO	3	0	87	0	SFITTA	€ 0,00				€ 35,05	€ 20,22	€ 2.628,75	€ 3.943,13	DECRETO LEGGE SALVA ITALIA	€ 0,00	€ 3.943,13
##	OSP.	ORTE	ND	28	4	AB	ULIVETO	1	0	30	30	SFITTA	€ 0,00				€ 9,86	€ 4,69	€ 739,50	€ 1.109,25	DECRETO LEGGE SALVA ITALIA	€ 0,00	€ 1.109,25
##	OSP.	ORTE	ND	28	5		PASCOLOARB	2	0	58	20	SFITTA	€ 0,00				€ 0,90	€ 1,20	€ 67,50	€ 101,25	DECRETO LEGGE SALVA ITALIA	€ 0,00	€ 101,25

PATRIMONIO DISPONIBILE COMMA 10 EX ASL TERRERI

N°	Provenie	Comune	Identificativi Indirizzo Catastale	Identificativi Catastali				Classe	Estensione			Utilizzo del Bene	Canone\Ind. Occup. (annuo)	*	Decorrenza\Termine contratto	Durata del Contratto	Reddito Dominicale (Euro)	Reddito Agrario (Euro)	Valore Catastale (Euro)	Valore indicativo di Mercato (Euro)	Metodo estimativo	Spese Incrementative	Valore Contabile
	Ente			Foglio	Particella		Qualità		Ha Ettaro	A Ara	Ca Centiara												
##	OSP.	ORTE	ND	28	6		BOSCO CEDUO	2	0	30	20	SFITTA	€ 0,00				€ 8,68	€ 6,51	€ 651,00	€ 976,50	DECRETO LEGGE SALVA ITALIA	€ 0,00	€ 976,50
##	OSP.	ORTE	ND	28	7		PASCCESPUG	U	0	65	20	SFITTA	€ 0,00				€ 1,35	€ 1,68	€ 101,25	€ 151,88	DECRETO LEGGE SALVA ITALIA	€ 0,00	€ 151,88
##	OSP.	ORTE	ND	28	26		SEMIN ARBOR	3	0	65	20	SFITTA	€ 0,00				€ 204,23	€ 120,78	€ 15.317,25	€ 22.975,88	DECRETO LEGGE SALVA ITALIA	€ 0,00	€ 22.975,88
##	OSP.	ORTE	ND	28	27		FABB RURALE		0	13	30	SFITTA	€ 0,00				€ 0,00	€ 0,00	€ 0,00	€ 0,00	DECRETO LEGGE SALVA ITALIA	€ 0,00	€ 0,00
##	OSP.	ORTE	ND	28	28		BOSCO CEDUO	2	0	88	40	SFITTA	€ 0,00				€ 3,65	€ 2,74	€ 273,75	€ 410,63	DECRETO LEGGE SALVA ITALIA	€ 0,00	€ 410,63
##	OSP.	ORTE	ND	28	29		SEMINATIVO	3	0	89	0	SFITTA	€ 0,00				€ 72,11	€ 41,60	€ 5.408,25	€ 8.112,38	DECRETO LEGGE SALVA ITALIA	€ 0,00	€ 8.112,38
##	OSP.	ORTE	ND	28	30		BOSCO CEDUO	3	0	32	90	SFITTA	€ 0,00				€ 0,85	€ 1,02	€ 63,75	€ 95,63	DECRETO LEGGE SALVA ITALIA	€ 0,00	€ 95,63
##	OSP.	ORTE	ND	28	51		BOSCO ALTO	U	0	63	80	SFITTA	€ 0,00				€ 2,64	€ 1,98	€ 198,00	€ 297,00	DECRETO LEGGE SALVA ITALIA	€ 0,00	€ 297,00
##	OSP.	ORTE	ND	28	52		SEMINATIVO	3	0	42	60	SFITTA	€ 0,00				€ 53,42	€ 30,82	€ 4.006,50	€ 6.009,75	DECRETO LEGGE SALVA ITALIA	€ 0,00	€ 6.009,75
##	OSP.	ORTE	ND	28	53	AA	SEMINATIVO	3	0	60	0	SFITTA	€ 0,00				€ 24,17	€ 13,94	€ 1.812,75	€ 2.719,13	DECRETO LEGGE SALVA ITALIA	€ 0,00	€ 2.719,13
##	OSP.	ORTE	ND	28	53	AB	PASCOLOARB	2	0	39	90	SFITTA	€ 0,00				€ 0,62	€ 0,82	€ 46,50	€ 69,75	DECRETO LEGGE SALVA ITALIA	€ 0,00	€ 69,75
##	OSP.	ORTE	ND	28	54		SEMINATIVO	4	0	34	10	SFITTA	€ 0,00				€ 8,45	€ 7,04	€ 633,75	€ 950,63	DECRETO LEGGE SALVA ITALIA	€ 0,00	€ 950,63
##	OSP.	ORTE	ND	28	83		VIGNETO	3	0	13	90	SFITTA	€ 0,00				€ 8,11	€ 4,67	€ 608,25	€ 912,38	DECRETO LEGGE SALVA ITALIA	€ 0,00	€ 912,38
##	OSP.	ORTE	ND	28	84		SEMINATIVO	4	0	22	60	SFITTA	€ 0,00				€ 27,91	€ 23,26	€ 2.093,25	€ 3.139,88	DECRETO LEGGE SALVA ITALIA	€ 0,00	€ 3.139,88
##	OSP.	ORTE	ND	32	28		SEM IRR ARB	1	0	59	50	SFITTA	€ 0,00				€ 80,82	€ 43,02	€ 6.061,50	€ 9.092,25	DECRETO LEGGE SALVA ITALIA	€ 0,00	€ 9.092,25
##	OSP.	ORTE	ND	32	29		FABB RURALE		0	1	0	SFITTA	€ 0,00				€ 0,00	€ 0,00	€ 0,00	€ 0,00	DECRETO LEGGE SALVA ITALIA	€ 0,00	€ 0,00
##	OSP.	ORTE	ND	32	151		SEM IRR ARB	1	0	45	10	SFITTA	€ 0,00				€ 61,26	€ 32,61	€ 4.594,50	€ 6.891,75	DECRETO LEGGE SALVA ITALIA	€ 0,00	€ 6.891,75
##	OSP.	ORTE	ND	33	32		SEM IRR ARB	2	1	7	20	SFITTA	€ 0,00				€ 453,90	€ 233,77	€ 34.042,50	€ 51.063,75	DECRETO LEGGE SALVA ITALIA	€ 0,00	€ 51.063,75
##	OSP.	ORTE	ND	35	235		SEMIN ARBOR	2	0	4	30	SFITTA	€ 0,00				€ 3,55	€ 1,67	€ 266,25	€ 399,38	DECRETO LEGGE SALVA ITALIA	€ 0,00	€ 399,38
##	OSP.	ORTE	ND	36	327		FABB RURALE		0	0	10	SFITTA	€ 0,00				€ 0,00	€ 0,00	€ 0,00	€ 0,00	DECRETO LEGGE SALVA ITALIA	€ 0,00	€ 0,00
##	OSP.	ORTE	ND	38	34		SEMINATIVO	4	0	64	90	SFITTA	€ 0,00				€ 16,09	€ 13,41	€ 1.206,75	€ 1.810,13	DECRETO LEGGE SALVA ITALIA	€ 0,00	€ 1.810,13
##	OSP.	ORTE	ND	38	155		ENTE URBANO		0	5	50	SFITTA	€ 0,00				€ 0,00	€ 0,00	€ 0,00	€ 0,00	DECRETO LEGGE SALVA ITALIA	€ 0,00	€ 0,00
##	OSP.	ORTE	ND	39	2		PASCCESPUG	U	0	54	80	SFITTA	€ 0,00				€ 1,13	€ 1,42	€ 84,75	€ 127,13	DECRETO LEGGE SALVA ITALIA	€ 0,00	€ 127,13
##	OSP.	ORTE	ND	39	3		BOSCO CEDUO	2	0	4	10	SFITTA	€ 0,00				€ 0,17	€ 0,13	€ 12,75	€ 19,13	DECRETO LEGGE SALVA ITALIA	€ 0,00	€ 19,13
##	OSP.	ORTE	ND	39	4		BOSCO CEDUO	2	0	55	50	SFITTA	€ 0,00				€ 2,29	€ 1,72	€ 171,75	€ 257,63	DECRETO LEGGE SALVA ITALIA	€ 0,00	€ 257,63
##	OSP.	ORTE	ND	39	5		SEMINATIVO	4	0	32	60	SFITTA	€ 0,00				€ 8,08	€ 6,73	€ 606,00	€ 909,00	DECRETO LEGGE SALVA ITALIA	€ 0,00	€ 909,00
##	OSP.	ORTE	ND	39	11		SEMINATIVO	3	0	61	50	SFITTA	€ 0,00				€ 61,03	€ 35,21	€ 4.577,25	€ 6.865,88	DECRETO LEGGE SALVA ITALIA	€ 0,00	€ 6.865,88
##	OSP.	ORTE	ND	39	12		BOSCO CEDUO	2	0	69	10	SFITTA	€ 0,00				€ 2,85	€ 2,14	€ 213,75	€ 320,63	DECRETO LEGGE SALVA ITALIA	€ 0,00	€ 320,63
##	OSP.	ORTE	ND	39	13	AA	SEMINATIVO	3	0	65	54	SFITTA	€ 0,00				€ 26,40	€ 15,23	€ 1.980,00	€ 2.970,00	DECRETO LEGGE SALVA ITALIA	€ 0,00	€ 2.970,00
##	OSP.	ORTE	ND	39	13	AB	ULIVETO	2	0	7	6	SFITTA	€ 0,00				€ 1,57	€ 0,91	€ 117,75	€ 176,63	DECRETO LEGGE SALVA ITALIA	€ 0,00	€ 176,63
##	OSP.	ORTE	ND	39	15		FABB RURALE		0	5	50	SFITTA	€ 0,00				€ 0,00	€ 0,00	€ 0,00	€ 0,00	DECRETO LEGGE SALVA ITALIA	€ 0,00	€ 0,00
##	OSP. RIUN.OR	ORTE	ND	39	16		PASCOLOARB	1	0	7	95	SFITTA	€ 0,00				€ 0,45	€ 0,21	€ 33,75	€ 50,63	DECRETO LEGGE SALVA ITALIA	€ 0,00	€ 50,63
##	OSP.	ORTE	ND	39	18		SEMINATIVO	4	0	22	20	SFITTA	€ 0,00				€ 5,50	€ 4,59	€ 412,50	€ 618,75	DECRETO LEGGE SALVA ITALIA	€ 0,00	€ 618,75
##	OSP.	ORTE	ND	39	21	AA	SEMINATIVO	4	0	24	45	SFITTA	€ 0,00				€ 28,37	€ 23,64	€ 2.127,75	€ 3.191,63	DECRETO LEGGE SALVA ITALIA	€ 0,00	€ 3.191,63
##	OSP.	ORTE	ND	39	21	AB	ULIVETO	2	0	36	85	SFITTA	€ 0,00				€ 8,18	€ 4,76	€ 613,50	€ 920,25	DECRETO LEGGE SALVA ITALIA	€ 0,00	€ 920,25
##	OSP.	ORTE	ND	39	65		SEMINATIVO	1	0	29	35	SFITTA	€ 0,00				€ 197,86	€ 75,68	€ 14.839,50	€ 22.259,25	DECRETO LEGGE SALVA ITALIA	€ 0,00	€ 22.259,25
##	OSP.	ORTE	ND	39	93		SEMINATIVO	3	0	2	30	SFITTA	€ 0,00				€ 0,93	€ 0,53	€ 69,75	€ 104,63	DECRETO LEGGE SALVA ITALIA	€ 0,00	€ 104,63
##	OSP.	ORTE	ND	39	94		SEMINATIVO	3	0	0	10	SFITTA	€ 0,00				€ 0,04	€ 0,02	€ 3,00	€ 4,50	DECRETO LEGGE SALVA ITALIA	€ 0,00	€ 4,50
##	OSP.	ORTE	ND	40	91		SEMINATIVO	2	1	17	20	SFITTA	€ 0,00				€ 661,54	€ 281,05	€ 49.615,50	€ 74.423,25	DECRETO LEGGE SALVA ITALIA	€ 0,00	€ 74.423,25
##	OSP.	ORTE	ND	40	109		SEMINATIVO	1	0	45	90	SFITTA	€ 0,00				€ 43,38	€ 16,59	€ 3.253,50	€ 4.880,25	DECRETO LEGGE SALVA ITALIA	€ 0,00	€ 4.880,25
##	OSP.	ORTE	ND	40	173		SEMIN ARBOR	2	0	2	0	SFITTA	€ 0,00				€ 1,58	€ 0,77	€ 118,50	€ 177,75	DECRETO LEGGE SALVA ITALIA	€ 0,00	€ 177,75
##	OSP. RIUN.OR	ORTE	ND	40	174		SEMIN ARBOR	2	0	0	80	SFITTA	€ 0,00				€ 0,63	€ 0,31	€ 47,25	€ 70,88	DECRETO LEGGE SALVA ITALIA	€ 0,00	€ 70,88
##	OSP. RIUN.OR	ORTE	ND	40	175		SEMIN ARBOR	2	0	0	40	SFITTA	€ 0,00				€ 0,32	€ 0,15	€ 24,00	€ 36,00	DECRETO LEGGE SALVA ITALIA	€ 0,00	€ 36,00
##	OSP.	ORTE	ND	49	109		BOSCO CEDUO	2	0	62	50	SFITTA	€ 0,00				€ 18,79	€ 7,51	€ 1.409,25	€ 2.113,88	DECRETO LEGGE SALVA ITALIA	€ 0,00	€ 2.113,88
##	OSP. RIUN.OR	ORTE	ND	49	110		BOSCO CEDUO	2	0	77	80	SFITTA	€ 0,00				€ 13,00	€ 5,20	€ 975,00	€ 1.462,50	DECRETO LEGGE SALVA ITALIA	€ 0,00	€ 1.462,50
##	OSP.	ORTE	ND	50	100		BOSCO ALTO	U	0	3	0	SFITTA	€ 0,00				€ 0,12	€ 0,09	€ 9,00	€ 13,50	DECRETO LEGGE SALVA ITALIA	€ 0,00	€ 13,50
##	OSP. RIUN.OR	ORTE	ND	56	90		ULIVETO	3	0	65	70	SFITTA	€ 0,00				€ 8,48	€ 5,09	€ 636,00	€ 954,00	DECRETO LEGGE SALVA ITALIA	€ 0,00	€ 954,00
##	OSP.	ORTE	ND	56	93		BOSCO CEDUO	2	0	7	40	SFITTA	€ 0,00				€ 0,57	€ 0,23	€ 42,75	€ 64,13	DECRETO LEGGE SALVA ITALIA	€ 0,00	€ 64,13
##	OSP.	ORTE	ND	56	94		SEMINATIVO	4	0	3	10	SFITTA	€ 0,00				€ 0,88	€ 0,64	€ 66,00	€ 99,00	DECRETO LEGGE SALVA ITALIA	€ 0,00	€ 99,00
##	OSP.	ORTE	ND	56	95		SEMINATIVO	4	0	1	35	SFITTA	€ 0,00				€ 0,38	€ 0,28	€ 28,50	€ 42,75	DECRETO LEGGE SALVA ITALIA	€ 0,00	€ 42,75
##	OSP.	ORTE	ND	56	96		BOSCO CEDUO	2	0	91	90	SFITTA	€ 0,00				€ 7,12	€ 2,85	€ 534,00	€ 801,00	DECRETO LEGGE SALVA ITALIA	€ 0,00	€ 801,00
##	OSP.	ORTE	ND	56	97		BOSCO CEDUO	1	1	3	20	SFITTA	€ 0,00				€ 75,73	€ 22,72	€ 5.679,75	€ 8.519,63	DECRETO LEGGE SALVA ITALIA	€ 0,00	€ 8.519,63
##	OSP.	ORTE	ND	56	98		BOSCO CEDUO	1	0	27	70	SFITTA	€ 0,00				€ 21,45	€ 6,44	€ 1.608,75	€ 2.413,13	DECRETO LEGGE SALVA ITALIA	€ 0,00	€ 2.413,13
##	OSP.	ORTE	ND	59	46		BOSCO ALTO	U	0	7	90	SFITTA	€ 0,00				€ 0,61	€ 0,24	€ 45,75	€ 68,63	DECRETO LEGGE SALVA ITALIA	€ 0,00	€ 68,63
##	OSP.	ORTE	ND	59	47		SEMINATIVO	3	0	34	70	SFITTA	€ 0,00				€ 94,25	€ 49,90	€ 7.068,75	€ 10.603,13	DECRETO LEGGE SALVA ITALIA	€ 0,00	€ 10.603,13
##	OSP.	ORTE	ND	59	48		SEMINATIVO	3	0	24	0	SFITTA	€ 0,00				€ 10,54	€ 5,58	€ 790,50	€ 1.185,75	DECRETO LEGGE SALVA ITALIA	€ 0,00	€ 1.185,75
##	OSP.	ORTE	ND	59	59		BOSCO ALTO	U	0	16	60	SFITTA	€ 0,00				€ 1,29	€ 0,51	€ 96,75	€ 145,13	DECRETO LEGGE SALVA ITALIA	€ 0,00	€ 145,13
##	OSP.	ORTE	ND	59	60	AA	SEMINATIVO	3	0	77	0	SFITTA	€ 0,00				€ 73,31	€ 38,81	€ 5.498,25	€ 8.247,38	DECRETO LEGGE SALVA ITALIA	€ 0,00	€ 8.247,38
##	OSP.	ORTE	ND	59	60	AB	SEMIN ARBOR	2	0	35	30	SFITTA	€ 0,00				€ 29,17	€ 13,67	€ 2.187,75	€ 3.281,63	DECRETO LEGGE SALVA ITALIA	€ 0,00	€ 3.281,63
##	OSP.	ORTE	ND	59	61		SEMINATIVO	3	0	40	0	SFITTA	€ 0,00				€ 17,56	€ 9,30	€ 1.317,00	€ 1.975,50	DECRETO LEGGE SALVA ITALIA	€ 0,00	€ 1.975,50
##	OSP.	ORTE	ND	59	117		SEMINATIVO		0	16	40	SFITTA	€ 0,00				€ 16,09	€ 5,93	€ 1.206,75	€ 1.810,13	DECRETO LEGGE SALVA ITALIA	€ 0,00	€ 1.810,13
##	OSP.	ORTE	ND	59	463				0	0	0	SFITTA	€ 0,00				€ 0,00	€ 0,00	€ 0,00	€ 0,00	DECRETO LEGGE SALVA ITALIA	€ 0,00	€ 0,00
##	OSP. RIUN.OR TE	ORTE	ND	59	482	AA	SEMINATIVO	3	0	80	0	SFITTA	€ 0,00				€ 35,12	€ 18,59	€ 2.634,00	€ 3.951,00	DECRETO LEGGE SALVA ITALIA	€ 0,00	€ 3.951,00
##	OSP. RIUN.OR TE	ORTE	ND	59	482	AB	SEMIN ARBOR	2	0	20	0	SFITTA	€ 0,00				€ 16,53	€ 7,75	€ 1.239,75	€ 1.859,63	DECRETO LEGGE SALVA ITALIA	€ 0,00	€ 1.859,63

PATRIMONIO DISPONIBILE COMMA 10 EX ASL TERRERI

N°	Provenie	Comune	Identificativi Indirizzo Catastale	Identificativi Catastali				Classe	Estensione			Utilizzo del Bene	Canone\Ind. Occup. (annuo)	*	Decorrenza\Termine contratto	Durata del Contratto	Reddito Dominicale (Euro)	Reddito Agrario (Euro)	Valore Catastale (Euro)	Valore indicativo di Mercato (Euro)	Metodo estimativo	Spese Incrementative	Valore Contabile
	Ente			Foglio	Particella		Qualità		Ha Ettaro	A Ara	Ca Centiara												
##	OSP. RIUN.ORTE	ORTE	ND	59	483		SEMINATIVO	3	0	24	60	SFITTA	€ 0,00				€ 10,80	€ 5,72	€ 810,00	€ 1.215,00	DECRETO LEGGE SALVA ITALIA	€ 0,00	€ 1.215,00
##	OSP.	ORTE	ND	60	1		SEMINATIVO	4	0	46	90	SFITTA	€ 0,00				€ 115,58	€ 84,06	€ 8.668,50	€ 13.002,75	DECRETO LEGGE SALVA ITALIA	€ 0,00	€ 13.002,75
##	OSP.	ORTE	ND	60	2		FABB RURALE		0	14	60	SFITTA	€ 0,00				€ 0,00	€ 0,00	€ 0,00	€ 0,00	DECRETO LEGGE SALVA ITALIA	€ 0,00	€ 0,00
##	OSP.	ORTE	ND	60	4	AA	ULIV VIGNET	2	0	12	50	SFITTA	€ 0,00				€ 4,84	€ 3,55	€ 363,00	€ 544,50	DECRETO LEGGE SALVA ITALIA	€ 0,00	€ 544,50
##	OSP.	ORTE	ND	60	4	AB	SEMINATIVO	4	0	10	0	SFITTA	€ 0,00				€ 28,41	€ 20,66	€ 2.130,75	€ 3.196,13	DECRETO LEGGE SALVA ITALIA	€ 0,00	€ 3.196,13
##	OSP.	ORTE	ND	60	5		SEMINATIVO	3	0	50	90	SFITTA	€ 0,00				€ 101,36	€ 53,66	€ 7.602,00	€ 11.403,00	DECRETO LEGGE SALVA ITALIA	€ 0,00	€ 11.403,00
##	OSP.	ORTE	ND	60	6		SEMIN ARBOR	4	1	9	70	SFITTA	€ 0,00				€ 77,35	€ 46,41	€ 5.801,25	€ 8.701,88	DECRETO LEGGE SALVA ITALIA	€ 0,00	€ 8.701,88
##	OSP.	ORTE	ND	60	8		SEMINATIVO	3	0	91	80	SFITTA	€ 0,00				€ 158,83	€ 84,08	€ 11.912,25	€ 17.868,38	DECRETO LEGGE SALVA ITALIA	€ 0,00	€ 17.868,38
##	OSP.	ORTE	ND	60	10		SEMINATIVO	4	0	95	10	SFITTA	€ 0,00				€ 205,97	€ 149,79	€ 15.447,75	€ 23.171,63	DECRETO LEGGE SALVA ITALIA	€ 0,00	€ 23.171,63
##	OSP.	ORTE	ND	60	11		BOSCO CEDUO	1	2	30	60	SFITTA	€ 0,00				€ 153,97	€ 46,19	€ 11.547,75	€ 17.321,63	DECRETO LEGGE SALVA ITALIA	€ 0,00	€ 17.321,63
##	OSP.	ORTE	ND	60	13		SEMINATIVO	4	0	55	70	SFITTA	€ 0,00				€ 15,82	€ 11,51	€ 1.186,50	€ 1.779,75	DECRETO LEGGE SALVA ITALIA	€ 0,00	€ 1.779,75
##	OSP.	ORTE	ND	60	34		BOSCO CEDUO	1	0	53	60	SFITTA	€ 0,00				€ 5,54	€ 1,66	€ 415,50	€ 623,25	DECRETO LEGGE SALVA ITALIA	€ 0,00	€ 623,25
##	OSP.	ORTE	ND	61	28		BOSCO CEDUO	2	0	3	36	SFITTA	€ 0,00				€ 0,26	€ 0,10	€ 19,50	€ 29,25	DECRETO LEGGE SALVA ITALIA	€ 0,00	€ 29,25
##	OSP.	ORTE	ND	63	9		SEMINATIVO	3	1	49	20	SFITTA	€ 0,00				€ 263,04	€ 139,26	€ 19.728,00	€ 29.592,00	DECRETO LEGGE SALVA ITALIA	€ 0,00	€ 29.592,00
##	OSP.	ORTE	ND	63	10		SEMINATIVO	3	0	14	0	SFITTA	€ 0,00				€ 45,65	€ 24,17	€ 3.423,75	€ 5.135,63	DECRETO LEGGE SALVA ITALIA	€ 0,00	€ 5.135,63
##	OSP.	ORTE	ND	63	11		FABB RURALE		0	15	70	SFITTA	€ 0,00				€ 0,00	€ 0,00	€ 0,00	€ 0,00	DECRETO LEGGE SALVA ITALIA	€ 0,00	€ 0,00
##	OSP.	ORTE	ND	63	12		SEMIN ARBOR	3	0	37	90	SFITTA	€ 0,00				€ 19,57	€ 10,77	€ 1.467,75	€ 2.201,63	DECRETO LEGGE SALVA ITALIA	€ 0,00	€ 2.201,63
##	OSP.	ORTE	ND	63	13		SEMINATIVO	3	0	15	30	SFITTA	€ 0,00				€ 6,72	€ 3,56	€ 504,00	€ 756,00	DECRETO LEGGE SALVA ITALIA	€ 0,00	€ 756,00
##	OSP.	ORTE	ND	63	14		SEMINATIVO	3	0	94	40	SFITTA	€ 0,00				€ 278,49	€ 147,44	€ 20.886,75	€ 31.330,13	DECRETO LEGGE SALVA ITALIA	€ 0,00	€ 31.330,13
##	OSP.	ORTE	ND	63	17		SEMINATIVO	4	1	68	70	SFITTA	€ 0,00				€ 456,95	€ 332,33	€ 34.271,25	€ 51.406,88	DECRETO LEGGE SALVA ITALIA	€ 0,00	€ 51.406,88
##	OSP.	ORTE	ND	63	21		SEMINATIVO	3	0	9	90	SFITTA	€ 0,00				€ 4,35	€ 2,30	€ 326,25	€ 489,38	DECRETO LEGGE SALVA ITALIA	€ 0,00	€ 489,38
##	OSP.	ORTE	ND	66	3		SEMIN ARBOR	2	1	8	60	SFITTA	€ 0,00				€ 164,11	€ 76,93	€ 12.308,25	€ 18.462,38	DECRETO LEGGE SALVA ITALIA	€ 0,00	€ 18.462,38
##	OSP.	ORTE	ND	66	12		SEMIN ARBOR	1	0	53	0	SFITTA	€ 0,00				€ 147,71	€ 59,08	€ 11.078,25	€ 16.617,38	DECRETO LEGGE SALVA ITALIA	€ 0,00	€ 16.617,38
##	OSP. RIUN.ORTE	ORTE	ND	67	235		SEMINATIVO	1	0	78	85	SFITTA	€ 0,00				€ 77,37	€ 28,51	€ 5.802,75	€ 8.704,13	DECRETO LEGGE SALVA ITALIA	€ 0,00	€ 8.704,13
##	OSP.	ORTE	ND	75	75		BOSCO CEDUO	1	1	35	20	SFITTA	€ 0,00				€ 97,63	€ 29,29	€ 7.322,25	€ 10.983,38	DECRETO LEGGE SALVA ITALIA	€ 0,00	€ 10.983,38
##	OSP.	ORTE	ND	75	78		BOSCO CEDUO	1	0	60	80	SFITTA	€ 0,00				€ 43,47	€ 13,04	€ 3.260,25	€ 4.890,38	DECRETO LEGGE SALVA ITALIA	€ 0,00	€ 4.890,38
##	OSP.	ORTE	ND	75	79		BOSCO CEDUO	1	1	32	0	SFITTA	€ 0,00				€ 50,82	€ 15,25	€ 3.811,50	€ 5.717,25	DECRETO LEGGE SALVA ITALIA	€ 0,00	€ 5.717,25
##	OSP.CIV.	RIETI	LOC. TORRETTA	43	6		SEMINATIVO	2	0	44	60	SFITTA	€ 0,00				€ 23,26	€ 20,73	€ 1.744,50	€ 2.616,75	DECRETO LEGGE SALVA ITALIA	€ 0,00	€ 2.616,75
##	OSP.CIV.	RIETI	LOC. PORTA ROTA	44	4		SEMINATIVO	2	0	78	70	SFITTA	€ 0,00				€ 126,93	€ 120,25	€ 9.519,75	€ 14.279,63	DECRETO LEGGE SALVA ITALIA	€ 0,00	€ 14.279,63
##	OSP.CIV.	RIETI	LOC. PORTA ROTA	44	27	AA	PRATO	2	0	10	0	SFITTA	€ 0,00				€ 30,99	€ 7,75	€ 2.324,25	€ 3.486,38	DECRETO LEGGE SALVA ITALIA	€ 0,00	€ 3.486,38
##	OSP.CIV.	RIETI	LOC. PORTA ROTA	44	27	AB	SEMINATIVO	4	0	9	60	SFITTA	€ 0,00				€ 2,48	€ 2,97	€ 186,00	€ 279,00	DECRETO LEGGE SALVA ITALIA	€ 0,00	€ 279,00
##	OSP.CIV.	RIETI	LOC. LE MONACHE	45	59		SEMINATIVO	5	0	51	70	SFITTA	€ 0,00				€ 35,90	€ 53,85	€ 2.692,50	€ 4.038,75	DECRETO LEGGE SALVA ITALIA	€ 0,00	€ 4.038,75
##	OSP.CIV.	RIETI	LOC. LE MONACHE	45	60	AA	SEMINATIVO	5	0	58	51	SFITTA	€ 0,00				€ 9,07	€ 13,60	€ 680,25	€ 1.020,38	DECRETO LEGGE SALVA ITALIA	€ 0,00	€ 1.020,38
##	OSP.CIV.	RIETI	LOC. LE MONACHE	45	60	AB	PASCOLOARB	1	1	9	46	SFITTA	€ 0,00				€ 10,30	€ 15,45	€ 772,50	€ 1.158,75	DECRETO LEGGE SALVA ITALIA	€ 0,00	€ 1.158,75
##	OSP.CIV.	RIETI	LOC. LE MONACHE	45	60	AC	PRATO	2	0	19	83	SFITTA	€ 0,00				€ 34,03	€ 8,51	€ 2.552,25	€ 3.828,38	DECRETO LEGGE SALVA ITALIA	€ 0,00	€ 3.828,38
##	OSP.CIV.	RIETI	LOC. LE MONACHE	45	61	AA	PRATO	2	0	50	0	SFITTA	€ 0,00				€ 15,49	€ 3,87	€ 1.161,75	€ 1.742,63	DECRETO LEGGE SALVA ITALIA	€ 0,00	€ 1.742,63
##	OSP.CIV.	RIETI	LOC. LE MONACHE	45	61	AB	ULIVETO	3	0	46	90	SFITTA	€ 0,00				€ 4,84	€ 3,63	€ 363,00	€ 544,50	DECRETO LEGGE SALVA ITALIA	€ 0,00	€ 544,50
##	OSP.CIV.	RIETI	LOC. LE MONACHE	45	65		SEMINATIVO	4	0	8	40	SFITTA	€ 0,00				€ 2,17	€ 2,60	€ 162,75	€ 244,13	DECRETO LEGGE SALVA ITALIA	€ 0,00	€ 244,13
##	OSP.CIV.	RIETI	LOC. LE MONACHE	45	66		FABB RURALE		0	12	30	SFITTA	€ 0,00				€ 0,00	€ 0,00	€ 0,00	€ 0,00	DECRETO LEGGE SALVA ITALIA	€ 0,00	€ 0,00
##	OSP.CIV.	RIETI	LOC. LE MONACHE	45	68		BOSCO CEDUO	2	0	4	50	SFITTA	€ 0,00				€ 0,21	€ 0,14	€ 15,75	€ 23,63	DECRETO LEGGE SALVA ITALIA	€ 0,00	€ 23,63
##	OSP.CIV.	RIETI	LOC. LE MONACHE	45	93		PASCOLOARB	1	0	93	0	SFITTA	€ 0,00				€ 4,80	€ 7,20	€ 360,00	€ 540,00	DECRETO LEGGE SALVA ITALIA	€ 0,00	€ 540,00
##	OSP.CIV.	RIETI	LOC. LE MONACHE	54	345		SEMINATIVO	3	0	2	80	SFITTA	€ 0,00				€ 1,30	€ 1,08	€ 97,50	€ 146,25	DECRETO LEGGE SALVA ITALIA	€ 0,00	€ 146,25
##	OSP.CIV.	RIETI	LOC. PALUDE	77	363		SEM IRR ARB	1	0	22	10	SFITTA	€ 0,00				€ 34,81	€ 21,12	€ 2.610,75	€ 3.916,13	DECRETO LEGGE SALVA ITALIA	€ 0,00	€ 3.916,13
##	OSP.CIV.	RIETI	LOC. PALUDE	77	428		SEM IRR ARB	1	0	13	10	SFITTA	€ 0,00				€ 20,64	€ 12,52	€ 1.548,00	€ 2.322,00	DECRETO LEGGE SALVA ITALIA	€ 0,00	€ 2.322,00
##	OSP.CIV.	RIETI	LOC. COLLE S. ANTIMO	93	127		SEMIN ARBOR	3	1	43	56	SFITTA	€ 0,00				€ 353,03	€ 335,38	€ 26.477,25	€ 39.715,88	DECRETO LEGGE SALVA ITALIA	€ 0,00	€ 39.715,88
##	OSP.CIV.	RIETI	LOC. COLLE S. ANTIMO	93	139		SEMINATIVO	3	0	46	35	SFITTA	€ 0,00				€ 105,21	€ 87,68	€ 7.890,75	€ 11.836,13	DECRETO LEGGE SALVA ITALIA	€ 0,00	€ 11.836,13
##	OSP.CIV.	RIETI	LOC. COLLE S. ANTIMO	93	315		SEMIN ARBOR	2	0	31	48	SFITTA	€ 0,00				€ 21,95	€ 17,88	€ 1.646,25	€ 2.469,38	DECRETO LEGGE SALVA ITALIA	€ 0,00	€ 2.469,38
##	OSP.CIV.	RIETI	LOC. COLLE S. ANTIMO	93	317		SEMIN ARBOR	2	0	24	39	SFITTA	€ 0,00				€ 17,01	€ 13,86	€ 1.275,75	€ 1.913,63	DECRETO LEGGE SALVA ITALIA	€ 0,00	€ 1.913,63
##	OSP.CIV.	RIETI	LOC. COLLE S. ANTIMO	93	320	AA	SEMINATIVO	3	0	6	0	SFITTA	€ 0,00				€ 2,79	€ 2,32	€ 209,25	€ 313,88	DECRETO LEGGE SALVA ITALIA	€ 0,00	€ 313,88
##	OSP.CIV.	RIETI	LOC. COLLE S. ANTIMO	93	320	AB	PRATO	2	0	2	34	SFITTA	€ 0,00				€ 0,73	€ 0,18	€ 54,75	€ 82,13	DECRETO LEGGE SALVA ITALIA	€ 0,00	€ 82,13
##	OSP.CIV.	RIETI	LOC. COLLE S. ANTIMO	93	322		PRATO	2	0	1	0	SFITTA	€ 0,00				€ 0,31	€ 0,08	€ 23,25	€ 34,88	DECRETO LEGGE SALVA ITALIA	€ 0,00	€ 34,88
##	OSP.CIV.	RIETI	LOC. VILLA POMAN	95	144		SEMINATIVO	3	0	36	70	SFITTA	€ 0,00				€ 17,06	€ 14,22	€ 1.279,50	€ 1.919,25	DECRETO LEGGE SALVA ITALIA	€ 0,00	€ 1.919,25
##	OSP.CIV.	RIETI	LOC. VILLA POMAN	95	349		SEMIN ARBOR	1	0	7	10	SFITTA	€ 0,00				€ 5,87	€ 4,95	€ 440,25	€ 660,38	DECRETO LEGGE SALVA ITALIA	€ 0,00	€ 660,38
##	OSP.CIV.	RIETI	LOC. COLLE S. ANTIMO	104	6		PRATO	2	0	13	70	SFITTA	€ 0,00				€ 4,25	€ 1,06	€ 318,75	€ 478,13	DECRETO LEGGE SALVA ITALIA	€ 0,00	€ 478,13
##	OSP.CIV.	RIETI	LOC. COLLE S. ANTIMO	104	11		FABB RURALE		0	2	0	SFITTA	€ 0,00				€ 0,00	€ 0,00	€ 0,00	€ 0,00	DECRETO LEGGE SALVA ITALIA	€ 0,00	€ 0,00
##	OSP.CIV.	RIETI	LOC. COLLE S. ANTIMO	104	12		FABB RURALE		0	11	60	SFITTA	€ 0,00				€ 0,00	€ 0,00	€ 0,00	€ 0,00	DECRETO LEGGE SALVA ITALIA	€ 0,00	€ 0,00
##	OSP.CIV.	RIETI	LOC. COLLE S. ANTIMO	104	13		PASCOLOARB	1	0	11	60	SFITTA	€ 0,00				€ 0,60	€ 0,90	€ 45,00	€ 67,50	DECRETO LEGGE SALVA ITALIA	€ 0,00	€ 67,50
##	OSP.CIV.	RIETI	LOC. COLLE S. ANTIMO	104	14		SEMIN ARBOR	3	0	68	70	SFITTA	€ 0,00				€ 174,92	€ 166,18	€ 13.119,00	€ 19.678,50	DECRETO LEGGE SALVA ITALIA	€ 0,00	€ 19.678,50
##	OSP.CIV.	RIETI	LOC. COLLE S. ANTIMO	104	15		FABB RURALE		0	11	20	SFITTA	€ 0,00				€ 0,00	€ 0,00	€ 0,00	€ 0,00	DECRETO LEGGE SALVA ITALIA	€ 0,00	€ 0,00
##	OSP.CIV.	RIETI	LOC. COLLE S. ANTIMO	104	16		PASCCESPUG	U	0	1	50	SFITTA	€ 0,00				€ 0,03	€ 0,02	€ 2,25	€ 3,38	DECRETO LEGGE SALVA ITALIA	€ 0,00	€ 3,38
##	OSP.CIV.	RIETI	LOC. COLLE S. ANTIMO	104	17		PASCOLOARB	1	0	13	20	SFITTA	€ 0,00				€ 0,68	€ 1,02	€ 51,00	€ 76,50	DECRETO LEGGE SALVA ITALIA	€ 0,00	€ 76,50
##	OSP.CIV.	RIETI	LOC. COLLE S. ANTIMO	104	18		PASCOLO	2	0	21	20	SFITTA	€ 0,00				€ 0,55	€ 0,33	€ 41,25	€ 61,88	DECRETO LEGGE SALVA ITALIA	€ 0,00	€ 61,88
##	OSP.CIV.	RIETI	LOC. COLLE S. ANTIMO	104	258		SEMINATIVO	4	0	61	50	SFITTA	€ 0,00				€ 15,88	€ 19,06	€ 1.191,00	€ 1.786,50	DECRETO LEGGE SALVA ITALIA	€ 0,00	€ 1.786,50
##	OSP.CIV.	RIETI	LOC. COLLE S. ANTIMO	104	337		QUERCETO	2	0	1	60	SFITTA	€ 0,00				€ 0,12	€ 0,04	€ 9,00	€ 13,50	DECRETO LEGGE SALVA ITALIA	€ 0,00	€ 13,50
##	OSP.CIV.	RIETI	LOC. COSTE - FONTE DI PAPA	105	78		BOSCO CEDUO	3	1	16	50	SFITTA	€ 0,00				€ 10,72	€ 4,59	€ 804,00	€ 1.206,00	DECRETO LEGGE SALVA ITALIA	€ 0,00	€ 1.206,00
##	OSP.CIV.	RIETI	LOC. COSTE - FONTE DI PAPA	105	79		SEMINATIVO	5	0	20	50	SFITTA	€ 0,00				€ 3,18	€ 4,76	€ 238,50	€ 357,75	DECRETO LEGGE SALVA ITALIA	€ 0,00	€ 357,75
##	OSP.CIV.	RIETI	LOC. COSTE - FONTE DI PAPA	105	81		BOSCO CEDUO	1	0	89	60	SFITTA	€ 0,00				€ 13,91	€ 5,57	€ 1.043,25	€ 1.564,88	DECRETO LEGGE SALVA ITALIA	€ 0,00	€ 1.564,88

PATRIMONIO DISPONIBILE COMMA 10 EX ASL TERRERI

N°	Provenie	Comune	Identificativi Indirizzo Catastale	Identificativi Catastali				Classe	Estensione			Utilizzo del Bene	Canone\Ind. Occup. (annuo)	*	Decorrenza\Termine contratto	Durata del Contratto	Reddito Dominicale (Euro)	Reddito Agrario (Euro)	Valore Catastale (Euro)	Valore indicativo di Mercato (Euro)	Metodo estimativo	Spese Incrementative	Valore Contabile
	Ente			Foglio	Particella		Qualità		Ha Ettaro	A Ara	Ca Centiara												
##	OSP.CIV. RIETI	RIETI	LOC. COSTE - FONTE DI PAPA	105	156		BOSCO CEDUO	1	0	51	30	SFITTA	€ 0,00				€ 10,95	€ 4,38	€ 821,25	€ 1.231,88	DECRETO LEGGE SALVA ITALIA	€ 0,00	€ 1.231,88
##	OSP.CIV. RIETI	RIETI	LOC. COSTE - FONTE DI PAPA	105	158		BOSCO CEDUO	2	0	98	40	SFITTA	€ 0,00				€ 4,57	€ 3,05	€ 342,75	€ 514,13	DECRETO LEGGE SALVA ITALIA	€ 0,00	€ 514,13
##	OSP.CIV. RIETI	RIETI	LOC. VILLA POMAN	106	1		SEMIN ARBOR	4	0	43	10	SFITTA	€ 0,00				€ 12,24	€ 16,69	€ 918,00	€ 1.377,00	DECRETO LEGGE SALVA ITALIA	€ 0,00	€ 1.377,00
##	OSP.CIV. RIETI	RIETI	LOC. VILLA POMAN	106	2		QUERCETO	2	0	41	80	SFITTA	€ 0,00				€ 10,21	€ 3,40	€ 765,75	€ 1.148,63	DECRETO LEGGE SALVA ITALIA	€ 0,00	€ 1.148,63
##	OSP.CIV. RIETI	RIETI	LOC. VILLA POMAN	106	36		VIGNETO	1	0	26	60	SFITTA	€ 0,00				€ 21,98	€ 17,86	€ 1.648,50	€ 2.472,75	DECRETO LEGGE SALVA ITALIA	€ 0,00	€ 2.472,75
##	OSP.CIV. RIETI	RIETI	LOC. VILLA POMAN	106	38	AA	SEMINATIVO	1	0	80	0	SFITTA	€ 0,00				€ 136,09	€ 100,97	€ 10.206,75	€ 15.310,13	DECRETO LEGGE SALVA ITALIA	€ 0,00	€ 15.310,13
##	OSP.CIV. RIETI	RIETI	LOC. VILLA POMAN	106	38	AB	SEMIN ARBOR	4	0	82	80	SFITTA	€ 0,00				€ 49,08	€ 66,93	€ 3.681,00	€ 5.521,50	DECRETO LEGGE SALVA ITALIA	€ 0,00	€ 5.521,50
##	OSP.CIV. RIETI	RIETI	LOC. VILLA POMAN	106	39		FABB RURALE		0	0	94	SFITTA	€ 0,00				€ 0,00	€ 0,00	€ 0,00	€ 0,00	DECRETO LEGGE SALVA ITALIA	€ 0,00	€ 0,00
##	OSP.CIV. RIETI	RIETI	LOC. VILLA POMAN	106	40		ULIVETO	2	0	20	50	SFITTA	€ 0,00				€ 36,24	€ 25,89	€ 2.718,00	€ 4.077,00	DECRETO LEGGE SALVA ITALIA	€ 0,00	€ 4.077,00
##	OSP.CIV. RIETI	RIETI	LOC. VILLA POMAN	106	41		SEMINATIVO	5	0	22	20	SFITTA	€ 0,00				€ 17,38	€ 26,08	€ 1.303,50	€ 1.955,25	DECRETO LEGGE SALVA ITALIA	€ 0,00	€ 1.955,25
##	OSP.CIV. RIETI	RIETI	LOC. VILLA POMAN	106	46		QUERCETO	3	0	11	40	SFITTA	€ 0,00				€ 5,24	€ 1,05	€ 393,00	€ 589,50	DECRETO LEGGE SALVA ITALIA	€ 0,00	€ 589,50
##	OSP.CIV. RIETI	RIETI	LOC. VILLA POMAN	106	75		BOSCO CEDUO	2	0	35	60	SFITTA	€ 0,00				€ 10,02	€ 6,68	€ 751,50	€ 1.127,25	DECRETO LEGGE SALVA ITALIA	€ 0,00	€ 1.127,25
##	OSP.CIV. RIETI	RIETI	LOC. VILLA POMAN	106	92		SEMIN ARBOR	5	1	15	80	SFITTA	€ 0,00				€ 135,48	€ 203,22	€ 10.161,00	€ 15.241,50	DECRETO LEGGE SALVA ITALIA	€ 0,00	€ 15.241,50
##	OSP.CIV. RIETI	RIETI	LOC. VILLA POMAN	106	103		SEMIN ARBOR	5	0	96	50	SFITTA	€ 0,00				€ 19,94	€ 29,90	€ 1.495,50	€ 2.243,25	DECRETO LEGGE SALVA ITALIA	€ 0,00	€ 2.243,25
##	OSP.CIV. RIETI	RIETI	LOC. VILLA POMAN	106	107		BOSCO CEDUO	2	0	97	30	SFITTA	€ 0,00				€ 4,52	€ 3,02	€ 339,00	€ 508,50	DECRETO LEGGE SALVA ITALIA	€ 0,00	€ 508,50
##	OSP.CIV. RIETI	RIETI	LOC. VILLA POMAN	106	112		BOSCO CEDUO	3	0	12	50	SFITTA	€ 0,00				€ 0,45	€ 0,19	€ 33,75	€ 50,63	DECRETO LEGGE SALVA ITALIA	€ 0,00	€ 50,63
##	OSP.CIV. RIETI	RIETI	LOC. VILLA POMAN	106	116		BOSCO CEDUO	1	0	59	80	SFITTA	€ 0,00				€ 11,60	€ 4,64	€ 870,00	€ 1.305,00	DECRETO LEGGE SALVA ITALIA	€ 0,00	€ 1.305,00
##	OSP.CIV. RIETI	RIETI	LOC. VILLA POMAN	106	119	AA	SEMINATIVO	1	0	30	0	SFITTA	€ 0,00				€ 24,02	€ 17,82	€ 1.801,50	€ 2.702,25	DECRETO LEGGE SALVA ITALIA	€ 0,00	€ 2.702,25
##	OSP.CIV. RIETI	RIETI	LOC. VILLA POMAN	106	119	AB	SEMIN ARBOR	6	0	25	0	SFITTA	€ 0,00				€ 11,88	€ 26,73	€ 891,00	€ 1.336,50	DECRETO LEGGE SALVA ITALIA	€ 0,00	€ 1.336,50
##	OSP.CIV. RIETI	RIETI	LOC. VILLA POMAN	106	124		SEMINATIVO	4	0	0	40	SFITTA	€ 0,00				€ 0,10	€ 0,12	€ 7,50	€ 11,25	DECRETO LEGGE SALVA ITALIA	€ 0,00	€ 11,25
##	OSP.CIV. RIETI	RIETI	LOC. VILLA POMAN	106	126		QUERCETO	3	0	16	10	SFITTA	€ 0,00				€ 0,83	€ 0,17	€ 62,25	€ 93,38	DECRETO LEGGE SALVA ITALIA	€ 0,00	€ 93,38
##	OSP.CIV. RIETI	RIETI	LOC. VILLA POMAN	106	134		BOSCO CEDUO	1	0	13	20	SFITTA	€ 0,00				€ 1,02	€ 0,41	€ 76,50	€ 114,75	DECRETO LEGGE SALVA ITALIA	€ 0,00	€ 114,75
##	OSP.CIV. RIETI	RIETI	LOC. VILLA POMAN	106	136		SEMIN ARBOR	6	0	36	50	SFITTA	€ 0,00				€ 3,77	€ 8,48	€ 282,75	€ 424,13	DECRETO LEGGE SALVA ITALIA	€ 0,00	€ 424,13
##	OSP.CIV. RIETI	RIETI	LOC. SAN BENEDETTO	124	100		QUERCETO	2	0	24	10	SFITTA	€ 0,00				€ 8,84	€ 2,95	€ 663,00	€ 994,50	DECRETO LEGGE SALVA ITALIA	€ 0,00	€ 994,50
##	OSP.CIV. RIETI	RIETI	LOC. SAN BENEDETTO	124	101		SEMINATIVO	6	0	58	40	SFITTA	€ 0,00				€ 4,52	€ 10,56	€ 339,00	€ 508,50	DECRETO LEGGE SALVA ITALIA	€ 0,00	€ 508,50
##	OSP.CIV. RIETI	RIETI	LOC. MONTE DI MEZZO	143	283		BOSCO CEDUO	3	0	51	50	SFITTA	€ 0,00				€ 5,12	€ 2,19	€ 384,00	€ 576,00	DECRETO LEGGE SALVA ITALIA	€ 0,00	€ 576,00
##	CONGR.C AR.ROMA	ROMA	TENUTA DELLA CAFFARELLA	899	16		CANNETO	1	0	19	80	SFITTA	€ 0,00				€ 17,38	€ 5,11	€ 1.303,50	€ 1.955,25	DECRETO LEGGE SALVA ITALIA	€ 0,00	€ 1.955,25
##	CONGR.C AR.ROMA	ROMA	TENUTA DELLA CAFFARELLA	899	22		SEMIN IRRIG	1	0	51	30	SFITTA	€ 0,00				€ 394,43	€ 127,71	€ 29.582,25	€ 44.373,38	DECRETO LEGGE SALVA ITALIA	€ 0,00	€ 44.373,38
##	CONGR.C AR.ROMA	ROMA	TENUTA DELLA CAFFARELLA	899	23		ENTE URBANO		0	0	0	SFITTA	€ 0,00				€ 0,00	€ 0,00	€ 0,00	€ 0,00	DECRETO LEGGE SALVA ITALIA	€ 0,00	€ 0,00
##	CONGR.C AR.ROMA	ROMA	TENUTA DELLA CAFFARELLA	905	4		SEMIN IRRIG	1	0	44	60	SFITTA	€ 0,00				€ 375,73	€ 121,65	€ 28.179,75	€ 42.269,63	DECRETO LEGGE SALVA ITALIA	€ 0,00	€ 42.269,63
##	CONGR.C AR.ROMA	ROMA	TENUTA DELLA CAFFARELLA	905	6		SEMIN IRRIG	1	0	35	0	SFITTA	€ 0,00				€ 97,70	€ 31,63	€ 7.327,50	€ 10.991,25	DECRETO LEGGE SALVA ITALIA	€ 0,00	€ 10.991,25
##	CONGR.C AR.ROMA	ROMA	TENUTA DELLA CAFFARELLA	905	12		SEMIN IRRIG	1	0	81	70	SFITTA	€ 0,00				€ 228,06	€ 73,84	€ 17.104,50	€ 25.656,75	DECRETO LEGGE SALVA ITALIA	€ 0,00	€ 25.656,75
##	CONGR.C AR.ROMA	ROMA	TENUTA DELLA CAFFARELLA	905	13		FABB RURALE		0	0	12	SFITTA	€ 0,00				€ 0,00	€ 0,00	€ 0,00	€ 0,00	DECRETO LEGGE SALVA ITALIA	€ 0,00	€ 0,00
##	CONGR.C AR.ROMA	ROMA	TENUTA DELLA CAFFARELLA	905	22		SEMIN IRRIG	1	0	33	80	SFITTA	€ 0,00				€ 596,81	€ 193,23	€ 44.760,75	€ 67.141,13	DECRETO LEGGE SALVA ITALIA	€ 0,00	€ 67.141,13
##	CONGR.C AR.ROMA	ROMA	TENUTA DELLA CAFFARELLA	905	30		SEMIN IRRIG	1	0	39	70	SFITTA	€ 0,00				€ 110,82	€ 35,88	€ 8.311,50	€ 12.467,25	DECRETO LEGGE SALVA ITALIA	€ 0,00	€ 12.467,25
##	CONGR.C AR.ROMA	ROMA	TENUTA DELLA CAFFARELLA	905	31		SEMIN IRRIG	1	0	25	10	SFITTA	€ 0,00				€ 70,07	€ 22,69	€ 5.255,25	€ 7.882,88	DECRETO LEGGE SALVA ITALIA	€ 0,00	€ 7.882,88
##	CONGR.C AR.ROMA	ROMA	TENUTA DELLA CAFFARELLA	905	35		ENTE URBANO		0	7	78	SFITTA	€ 0,00				€ 0,00	€ 0,00	€ 0,00	€ 0,00	DECRETO LEGGE SALVA ITALIA	€ 0,00	€ 0,00
##	CONGR.C	ROMA	TENUTA DELLA CAFFARELLA	905	71		ENTE URBANO		0	1	60	SFITTA	€ 0,00				€ 0,00	€ 0,00	€ 0,00	€ 0,00	DECRETO LEGGE SALVA ITALIA	€ 0,00	€ 0,00
##	CONGR.C	ROMA	TENUTA DELLA CAFFARELLA	905	72		ENTE URBANO		0	0	45	SFITTA	€ 0,00				€ 0,00	€ 0,00	€ 0,00	€ 0,00	DECRETO LEGGE SALVA ITALIA	€ 0,00	€ 0,00
##	CONGR.C	ROMA	TENUTA DELLA CAFFARELLA	905	73		ENTE URBANO		0	0	5	SFITTA	€ 0,00				€ 0,00	€ 0,00	€ 0,00	€ 0,00	DECRETO LEGGE SALVA ITALIA	€ 0,00	€ 0,00
##	CONGR.C AR.ROMA	ROMA	TENUTA DELLA CAFFARELLA	905	75		ENTE URBANO		0	0	60	SFITTA	€ 0,00				€ 0,00	€ 0,00	€ 0,00	€ 0,00	DECRETO LEGGE SALVA ITALIA	€ 0,00	€ 0,00
##	CONGR.C	ROMA	TENUTA DELLA CAFFARELLA	905	76		ENTE URBANO		0	3	50	SFITTA	€ 0,00				€ 0,00	€ 0,00	€ 0,00	€ 0,00	DECRETO LEGGE SALVA ITALIA	€ 0,00	€ 0,00
##	CONGR.C AR.ROMA	ROMA	TENUTA DELLA CAFFARELLA	905	213		SEMIN IRRIG	1	0	75	88	SFITTA	€ 0,00				€ 463,05	€ 149,92	€ 34.728,75	€ 52.093,13	DECRETO LEGGE SALVA ITALIA	€ 0,00	€ 52.093,13
##	CONGR.C AR.ROMA	ROMA	TENUTA DELLA CAFFARELLA	905	214		SEMIN IRRIG	1	0	15	84	SFITTA	€ 0,00				€ 44,22	€ 14,32	€ 3.316,50	€ 4.974,75	DECRETO LEGGE SALVA ITALIA	€ 0,00	€ 4.974,75
##	OSP.S.AN NA RONCIGL IONE	RONCIGLIONE	ND	7	77		NOCCIOLETO	3	0	23	72	SFITTA	€ 0,00				€ 44,10	€ 10,41	€ 3.307,50	€ 4.961,25	DECRETO LEGGE SALVA ITALIA	€ 0,00	€ 4.961,25
##	OSP.S.AN NA RONCIGL IONE	RONCIGLIONE	ND	7	117		BOSCO CEDUO	1	0	19	34	SFITTA	€ 0,00				€ 4,99	€ 0,60	€ 374,25	€ 561,38	DECRETO LEGGE SALVA ITALIA	€ 0,00	€ 561,38
##	OSP.S.AN NA RONCIGL IONE	RONCIGLIONE	ND	7	118		CAST FRUTTO	1	0	39	45	SFITTA	€ 0,00				€ 12,22	€ 4,07	€ 916,50	€ 1.374,75	DECRETO LEGGE SALVA ITALIA	€ 0,00	€ 1.374,75

PATRIMONIO DISPONIBILE COMMA 10 EX ASL TERRERI

N°	Provenie	Comune	Identificativi Indirizzo Catastale	Identificativi Catastali				Classe	Estensione			Utilizzo del Bene	Canone\Ind. Occup. (annuo)	*	Decorrenza\Termine contratto	Durata del Contratto	Reddito Dominicale (Euro)	Reddito Agrario (Euro)	Valore Catastale (Euro)	Valore indicativo di Mercato (Euro)	Metodo estimativo	Spese Incrementative	Valore Contabile
	Ente			Foglio	Particella		Qualità		Ha Ettaro	A Ara	Ca Centiara												
##	OSP.S.ANNA RONCIGLIONE	RONCIGLIONE	ND	7	119		NOCCIOLETO	3	0	45	45	SFITTA	€ 0,00				€ 84,50	€ 19,95	€ 6.337,50	€ 9.506,25	DECRETO LEGGE SALVA ITALIA	€ 0,00	€ 9.506,25
##	OSP.S.ANNA RONCIGLIONE	RONCIGLIONE	ND	7	120		NOCCIOLETO	2	2	1	23	SFITTA	€ 0,00				€ 457,28	€ 145,50	€ 34.296,00	€ 51.444,00	DECRETO LEGGE SALVA ITALIA	€ 0,00	€ 51.444,00
##	OSP.S.ANNA RONCIGLIONE	RONCIGLIONE	ND	7	227		BOSCO CEDUO	1	0	28	81	SFITTA	€ 0,00				€ 7,44	€ 0,89	€ 558,00	€ 837,00	DECRETO LEGGE SALVA ITALIA	€ 0,00	€ 837,00
##	OSP.S.ANNA RONCIGLIONE	RONCIGLIONE	ND	7	234		CANNETO	2	0	1	96	SFITTA	€ 0,00				€ 0,25	€ 0,20	€ 18,75	€ 28,13	DECRETO LEGGE SALVA ITALIA	€ 0,00	€ 28,13
##	OSP.S.ANNA RONCIGLIONE	RONCIGLIONE	ND	7	281		NOCCIOLETO	2	0	17	25	SFITTA	€ 0,00				€ 39,20	€ 12,47	€ 2.940,00	€ 4.410,00	DECRETO LEGGE SALVA ITALIA	€ 0,00	€ 4.410,00
##	OSP.S.ANNA RONCIGLIONE	RONCIGLIONE	ND	8	30		NOCCIOLETO	2	0	34	23	SFITTA	€ 0,00				€ 77,78	€ 24,75	€ 5.833,50	€ 8.750,25	DECRETO LEGGE SALVA ITALIA	€ 0,00	€ 8.750,25
##	OSP.S.ANNA RONCIGLIONE	RONCIGLIONE	ND	8	190		NOCCIOLETO	2	0	92	68	SFITTA	€ 0,00				€ 210,61	€ 67,01	€ 15.795,75	€ 23.693,63	DECRETO LEGGE SALVA ITALIA	€ 0,00	€ 23.693,63
##	OSP.S.ANNA RONCIGLIONE	RONCIGLIONE	ND	9	113		NOCCIOLETO	3	0	35	10	SFITTA	€ 0,00				€ 65,26	€ 15,41	€ 4.894,50	€ 7.341,75	DECRETO LEGGE SALVA ITALIA	€ 0,00	€ 7.341,75
##	OSP.S.ANNA RONCIGLIONE	RONCIGLIONE	ND	9	114		NOCCIOLETO	3	0	17	81	SFITTA	€ 0,00				€ 33,11	€ 7,82	€ 2.483,25	€ 3.724,88	DECRETO LEGGE SALVA ITALIA	€ 0,00	€ 3.724,88
##	OSP.S.ANNA RONCIGLIONE	RONCIGLIONE	ND	9	115		NOCCIOLETO	3	0	31	25	SFITTA	€ 0,00				€ 58,10	€ 13,72	€ 4.357,50	€ 6.536,25	DECRETO LEGGE SALVA ITALIA	€ 0,00	€ 6.536,25
##	OSP.S.ANNA RONCIGLIONE	RONCIGLIONE	ND	9	128		NOCCIOLETO	3	0	15	62	SFITTA	€ 0,00				€ 29,04	€ 6,86	€ 2.178,00	€ 3.267,00	DECRETO LEGGE SALVA ITALIA	€ 0,00	€ 3.267,00
##	OSP.S.ANNA RONCIGLIONE	RONCIGLIONE	ND	9	129		NOCCIOLETO	3	0	70	17	SFITTA	€ 0,00				€ 130,46	€ 30,80	€ 9.784,50	€ 14.676,75	DECRETO LEGGE SALVA ITALIA	€ 0,00	€ 14.676,75
##	OSP.S.ANNA RONCIGLIONE	RONCIGLIONE	ND	9	131		ULIVETO	1	0	16	40	SFITTA	€ 0,00				€ 4,66	€ 2,54	€ 349,50	€ 524,25	DECRETO LEGGE SALVA ITALIA	€ 0,00	€ 524,25
##	OSP.S.ANNA RONCIGLIONE	RONCIGLIONE	ND	9	132		NOCCIOLETO	3	0	45	14	SFITTA	€ 0,00				€ 83,93	€ 19,82	€ 6.294,75	€ 9.442,13	DECRETO LEGGE SALVA ITALIA	€ 0,00	€ 9.442,13
##	OSP.S.ANNA RONCIGLIONE	RONCIGLIONE	ND	9	135		SEMINARBOR	3	0	27	50	SFITTA	€ 0,00				€ 10,65	€ 6,39	€ 798,75	€ 1.198,13	DECRETO LEGGE SALVA ITALIA	€ 0,00	€ 1.198,13
##	OSP.S.ANNA RONCIGLIONE	RONCIGLIONE	ND	9	160		CANNETO	1	0	3	9	SFITTA	€ 0,00				€ 0,56	€ 0,40	€ 42,00	€ 63,00	DECRETO LEGGE SALVA ITALIA	€ 0,00	€ 63,00
##	OSP.S.ANNA RONCIGLIONE	RONCIGLIONE	ND	9	161		NOCCIOLETO	3	0	12	43	SFITTA	€ 0,00				€ 23,11	€ 5,46	€ 1.733,25	€ 2.599,88	DECRETO LEGGE SALVA ITALIA	€ 0,00	€ 2.599,88
##	OSP.S.ANNA RONCIGLIONE	RONCIGLIONE	ND	9	162		NOCCIOLETO	3	0	3	79	SFITTA	€ 0,00				€ 7,05	€ 1,66	€ 528,75	€ 793,13	DECRETO LEGGE SALVA ITALIA	€ 0,00	€ 793,13
##	OSP.S.ANNA RONCIGLIONE	RONCIGLIONE	ND	9	194		NOCCIOLETO	3	0	11	43	SFITTA	€ 0,00				€ 21,25	€ 5,02	€ 1.593,75	€ 2.390,63	DECRETO LEGGE SALVA ITALIA	€ 0,00	€ 2.390,63
##	OSP.S.ANNA RONCIGLIONE	RONCIGLIONE	ND	9	197		NOCCIOLETO	2	0	82	65	SFITTA	€ 0,00				€ 187,81	€ 59,76	€ 14.085,75	€ 21.128,63	DECRETO LEGGE SALVA ITALIA	€ 0,00	€ 21.128,63
##	OSP.S.ANNA RONCIGLIONE	RONCIGLIONE	ND	9	199		NOCCIOLETO	3	0	25	24	SFITTA	€ 0,00				€ 46,93	€ 11,08	€ 3.519,75	€ 5.279,63	DECRETO LEGGE SALVA ITALIA	€ 0,00	€ 5.279,63
##	OSP.S.ANNA RONCIGLIONE	RONCIGLIONE	ND	9	276		FABB RURALE		0	0	25	SFITTA	€ 0,00				€ 0,00	€ 0,00	€ 0,00	€ 0,00	DECRETO LEGGE SALVA ITALIA	€ 0,00	€ 0,00
##	OSP.S.ANNA RONCIGLIONE	RONCIGLIONE	ND	9	297		NOCCIOLETO	3	0	58	22	SFITTA	€ 0,00				€ 108,25	€ 25,56	€ 8.118,75	€ 12.178,13	DECRETO LEGGE SALVA ITALIA	€ 0,00	€ 12.178,13
##	OSP.S.ANNA RONCIGLIONE	RONCIGLIONE	ND	9	298		ENTE URBANO		0	0	10	SFITTA	€ 0,00				€ 0,00	€ 0,00	€ 0,00	€ 0,00	DECRETO LEGGE SALVA ITALIA	€ 0,00	€ 0,00

PATRIMONIO DISPONIBILE COMMA 10 EX ASL TERRERI

N°	Provenie	Comune	Identificativi Indirizzo Catastale	Identificativi Catastali				Classe	Estensione			Utilizzo del Bene	Canone\Ind. Occup. (annuo)	*	Decorrenza\Termine contratto	Durata del Contratto	Reddito Dominicale (Euro)	Reddito Agrario (Euro)	Valore Catastale (Euro)	Valore indicativo di Mercato (Euro)	Metodo estimativo	Spese Incrementative	Valore Contabile
	Ente			Foglio	Particella		Qualità		Ha Ettaro	A Ara	Ca Centiara												
##	OSP.S.ANNA RONCIGLIONE	RONCIGLIONE	ND	14	109		NOCCIOLETO	2	0	23	16	SFITTA	€ 0,00				€ 52,63	€ 16,75	€ 3.947,25	€ 5.920,88	DECRETO LEGGE SALVA ITALIA	€ 0,00	€ 5.920,88
##	OSP.S.ANNA RONCIGLIONE	RONCIGLIONE	ND	14	111		NOCCIOLETO	4	0	60	5	SFITTA	€ 0,00				€ 58,93	€ 17,06	€ 4.419,75	€ 6.629,63	DECRETO LEGGE SALVA ITALIA	€ 0,00	€ 6.629,63
##	OSP.S.ANNA RONCIGLIONE	RONCIGLIONE	ND	14	112		FABB RURALE	4	0	1	26	SFITTA	€ 0,00				€ 0,00	€ 0,00	€ 0,00	€ 0,00	DECRETO LEGGE SALVA ITALIA	€ 0,00	€ 0,00
##	OSP.S.ANNA RONCIGLIONE	RONCIGLIONE	ND	14	137		NOCCIOLETO	2	0	28	23	SFITTA	€ 0,00				€ 64,15	€ 20,41	€ 4.811,25	€ 7.216,88	DECRETO LEGGE SALVA ITALIA	€ 0,00	€ 7.216,88
##	OSP.S.ANNA RONCIGLIONE	RONCIGLIONE	ND	14	138	AA	NOCCIOLETO	3	0	20	93	SFITTA	€ 0,00				€ 38,91	€ 9,19	€ 2.918,25	€ 4.377,38	DECRETO LEGGE SALVA ITALIA	€ 0,00	€ 4.377,38
##	OSP.S.ANNA RONCIGLIONE	RONCIGLIONE	ND	14	138	AB	PASCOLOARB	2	0	1	56	SFITTA	€ 0,00				€ 0,10	€ 0,06	€ 7,50	€ 11,25	DECRETO LEGGE SALVA ITALIA	€ 0,00	€ 11,25
##	OSP.S.ANNA RONCIGLIONE	RONCIGLIONE	ND	14	139		BOSCO CEDUO	4	0	20	87	SFITTA	€ 0,00				€ 1,62	€ 0,22	€ 121,50	€ 182,25	DECRETO LEGGE SALVA ITALIA	€ 0,00	€ 182,25
##	OSP.S.ANNA RONCIGLIONE	RONCIGLIONE	ND	14	141		BOSCO CEDUO	3	0	16	9	SFITTA	€ 0,00				€ 1,66	€ 0,33	€ 124,50	€ 186,75	DECRETO LEGGE SALVA ITALIA	€ 0,00	€ 186,75
##	OSP.S.ANNA RONCIGLIONE	RONCIGLIONE	ND	14	164		BOSCO CEDUO	4	0	15	77	SFITTA	€ 0,00				€ 1,22	€ 0,16	€ 91,50	€ 137,25	DECRETO LEGGE SALVA ITALIA	€ 0,00	€ 137,25
##	OSP.S.ANNA RONCIGLIONE	RONCIGLIONE	ND	14	181		NOCCIOLETO	3	0	12	0	SFITTA	€ 0,00				€ 22,31	€ 5,27	€ 1.673,25	€ 2.509,88	DECRETO LEGGE SALVA ITALIA	€ 0,00	€ 2.509,88
##	OSP.S.ANNA RONCIGLIONE	RONCIGLIONE	ND	14	182		SEMIN ARBOR	4	0	0	33	SFITTA	€ 0,00				€ 0,09	€ 0,07	€ 6,75	€ 10,13	DECRETO LEGGE SALVA ITALIA	€ 0,00	€ 10,13
##	OSP.S.ANNA RONCIGLIONE	RONCIGLIONE	ND	14	183		BOSCO CEDUO	4	0	0	16	SFITTA	€ 0,00				€ 0,01	€ 0,01	€ 0,75	€ 1,13	DECRETO LEGGE SALVA ITALIA	€ 0,00	€ 1,13
##	OSP.S.ANNA RONCIGLIONE	RONCIGLIONE	ND	14	199		NOCCIOLETO	4	0	18	93	SFITTA	€ 0,00				€ 18,58	€ 5,38	€ 1.393,50	€ 2.090,25	DECRETO LEGGE SALVA ITALIA	€ 0,00	€ 2.090,25
##	OSP.S.ANNA RONCIGLIONE	RONCIGLIONE	ND	15	243		SEMIN ARBOR	1	0	12	20	SFITTA	€ 0,00				€ 10,08	€ 3,78	€ 756,00	€ 1.134,00	DECRETO LEGGE SALVA ITALIA	€ 0,00	€ 1.134,00
##	OSP.S.ANNA RONCIGLIONE	RONCIGLIONE	ND	17	488		INCOLTPROD	U	0	1	5	SFITTA	€ 0,00				€ 0,04	€ 0,01	€ 3,00	€ 4,50	DECRETO LEGGE SALVA ITALIA	€ 0,00	€ 4,50
##	OSP.S.ANNA RONCIGLIONE	RONCIGLIONE	ND	17	515		SEMINATIVO	1	0	3	67	SFITTA	€ 0,00				€ 3,03	€ 0,95	€ 227,25	€ 340,88	DECRETO LEGGE SALVA ITALIA	€ 0,00	€ 340,88
##	OSP.S.ANNA RONCIGLIONE	RONCIGLIONE	ND	17	817		SEMIN IRRIG	2	0	6	47	SFITTA	€ 0,00				€ 7,35	€ 4,18	€ 551,25	€ 826,88	DECRETO LEGGE SALVA ITALIA	€ 0,00	€ 826,88
##	OSP.S.ANNA RONCIGLIONE	RONCIGLIONE	ND	19	39		NOCCIOLETO	3	0	17	55	SFITTA	€ 0,00				€ 32,63	€ 7,70	€ 2.447,25	€ 3.670,88	DECRETO LEGGE SALVA ITALIA	€ 0,00	€ 3.670,88
##	OSP.S.ANNA RONCIGLIONE	RONCIGLIONE	ND	19	40		NOCCIOLETO	2	0	43	69	SFITTA	€ 0,00				€ 99,28	€ 31,59	€ 7.446,00	€ 11.169,00	DECRETO LEGGE SALVA ITALIA	€ 0,00	€ 11.169,00
##	OSP.S.ANNA RONCIGLIONE	RONCIGLIONE	ND	19	42		CANNETO	1	0	2	84	SFITTA	€ 0,00				€ 0,51	€ 0,37	€ 38,25	€ 57,38	DECRETO LEGGE SALVA ITALIA	€ 0,00	€ 57,38
##	OSP.S.ANNA RONCIGLIONE	RONCIGLIONE	ND	19	49		CANNETO	1	0	4	35	SFITTA	€ 0,00				€ 0,79	€ 0,56	€ 59,25	€ 88,88	DECRETO LEGGE SALVA ITALIA	€ 0,00	€ 88,88
##	OSP.S.ANNA RONCIGLIONE	RONCIGLIONE	ND	19	172		CANNETO	1	0	2	40	SFITTA	€ 0,00				€ 0,43	€ 0,31	€ 32,25	€ 48,38	DECRETO LEGGE SALVA ITALIA	€ 0,00	€ 48,38
##	OSP.S.ANNA RONCIGLIONE	RONCIGLIONE	ND	23	9		NOCCIOLETO	2	0	51	97	SFITTA	€ 0,00				€ 118,10	€ 37,58	€ 8.857,50	€ 13.286,25	DECRETO LEGGE SALVA ITALIA	€ 0,00	€ 13.286,25
##	OSP.S.ANNA RONCIGLIONE	RONCIGLIONE	ND	23	79		NOCCIOLETO	2	0	73	28	SFITTA	€ 0,00				€ 166,52	€ 52,98	€ 12.489,00	€ 18.733,50	DECRETO LEGGE SALVA ITALIA	€ 0,00	€ 18.733,50

PATRIMONIO DISPONIBILE COMMA 10 EX ASL TERRERI

N°	Provenie	Comune	Identificativi Indirizzo Catastale	Identificativi Catastali				Classe	Estensione			Utilizzo del Bene	Canone\Ind. Occup. (annuo)	*	Decorrenza\Termine contratto	Durata del Contratto	Reddito Dominicale (Euro)	Reddito Agrario (Euro)	Valore Catastale (Euro)	Valore indicativo di Mercato (Euro)	Metodo estimativo	Spese Incrementative	Valore Contabile
	Ente			Foglio	Particella		Qualità		Ha Ettaro	A Ara	Ca Centiara												
##	OSP.S.ANNA RONCIGLIONE	RONCIGLIONE	ND	23	80		NOCCIOLETO	2	0	25	10	SFITTA	€ 0,00				€ 57,04	€ 18,15	€ 4.278,00	€ 6.417,00	DECRETO LEGGE SALVA ITALIA	€ 0,00	€ 6.417,00
##	OSP.S.ANNA RONCIGLIONE	RONCIGLIONE	ND	23	89		NOCCIOLETO	2	0	5	70	SFITTA	€ 0,00				€ 12,95	€ 4,12	€ 971,25	€ 1.456,88	DECRETO LEGGE SALVA ITALIA	€ 0,00	€ 1.456,88
##	OSP.S.ANNA RONCIGLIONE	RONCIGLIONE	ND	23	90		NOCCIOLETO	2	0	68	65	SFITTA	€ 0,00				€ 156,00	€ 49,64	€ 11.700,00	€ 17.550,00	DECRETO LEGGE SALVA ITALIA	€ 0,00	€ 17.550,00
##	OSP.S.ANNA RONCIGLIONE	RONCIGLIONE	ND	23	92		NOCCIOLETO	2	0	62	22	SFITTA	€ 0,00				€ 141,39	€ 44,99	€ 10.604,25	€ 15.906,38	DECRETO LEGGE SALVA ITALIA	€ 0,00	€ 15.906,38
##	OSP.S.ANNA RONCIGLIONE	RONCIGLIONE	ND	23	93		NOCCIOLETO	2	0	46	90	SFITTA	€ 0,00				€ 106,58	€ 33,91	€ 7.993,50	€ 11.990,25	DECRETO LEGGE SALVA ITALIA	€ 0,00	€ 11.990,25
##	OSP.S.ANNA RONCIGLIONE	RONCIGLIONE	ND	23	112		NOCCIOLETO	2	0	26	62	SFITTA	€ 0,00				€ 60,49	€ 19,25	€ 4.536,75	€ 6.805,13	DECRETO LEGGE SALVA ITALIA	€ 0,00	€ 6.805,13
##	OSP.S.ANNA RONCIGLIONE	RONCIGLIONE	ND	23	125		NOCCIOLETO	2	0	32	86	SFITTA	€ 0,00				€ 74,67	€ 23,76	€ 5.600,25	€ 8.400,38	DECRETO LEGGE SALVA ITALIA	€ 0,00	€ 8.400,38
##	OSP.S.ANNA RONCIGLIONE	RONCIGLIONE	ND	23	130		NOCCIOLETO	2	0	11	5	SFITTA	€ 0,00				€ 25,11	€ 7,99	€ 1.883,25	€ 2.824,88	DECRETO LEGGE SALVA ITALIA	€ 0,00	€ 2.824,88
##	OSP.S.ANNA RONCIGLIONE	RONCIGLIONE	ND	23	137		NOCCIOLETO	2	0	51	30	SFITTA	€ 0,00				€ 116,57	€ 37,09	€ 8.742,75	€ 13.114,13	DECRETO LEGGE SALVA ITALIA	€ 0,00	€ 13.114,13
##	OSP.S.ANNA RONCIGLIONE	RONCIGLIONE	ND	23	139		FABB RURALE		0	0	49	SFITTA	€ 0,00				€ 0,00	€ 0,00	€ 0,00	€ 0,00	DECRETO LEGGE SALVA ITALIA	€ 0,00	€ 0,00
##	OSP.S.ANNA RONCIGLIONE	RONCIGLIONE	ND	23	144		CAST FRUTTO	1	0	12	73	SFITTA	€ 0,00				€ 3,94	€ 1,31	€ 295,50	€ 443,25	DECRETO LEGGE SALVA ITALIA	€ 0,00	€ 443,25
##	OSP.S.ANNA RONCIGLIONE	RONCIGLIONE	ND	23	145		NOCCIOLETO	2	0	3	19	SFITTA	€ 0,00				€ 7,25	€ 2,31	€ 543,75	€ 815,63	DECRETO LEGGE SALVA ITALIA	€ 0,00	€ 815,63
##	OSP.S.ANNA RONCIGLIONE	RONCIGLIONE	ND	23	150		NOCCIOLETO	3	0	39	94	SFITTA	€ 0,00				€ 74,26	€ 17,53	€ 5.569,50	€ 8.354,25	DECRETO LEGGE SALVA ITALIA	€ 0,00	€ 8.354,25
##	OSP.S.ANNA RONCIGLIONE	RONCIGLIONE	ND	23	153		NOCCIOLETO	2	0	5	82	SFITTA	€ 0,00				€ 13,23	€ 4,21	€ 992,25	€ 1.488,38	DECRETO LEGGE SALVA ITALIA	€ 0,00	€ 1.488,38
##	OSP.S.ANNA RONCIGLIONE	RONCIGLIONE	ND	23	213	AA	NOCCIOLETO	2	0	14	17	SFITTA	€ 0,00				€ 32,20	€ 10,25	€ 2.415,00	€ 3.622,50	DECRETO LEGGE SALVA ITALIA	€ 0,00	€ 3.622,50
##	OSP.S.ANNA RONCIGLIONE	RONCIGLIONE	ND	23	213	AB	PASCOLOARB	1	0	3	9	SFITTA	€ 0,00				€ 0,29	€ 0,16	€ 21,75	€ 32,63	DECRETO LEGGE SALVA ITALIA	€ 0,00	€ 32,63
##	OSP.S.ANNA RONCIGLIONE	RONCIGLIONE	ND	23	258		NOCCIOLETO	2	0	1	26	SFITTA	€ 0,00				€ 2,86	€ 0,91	€ 214,50	€ 321,75	DECRETO LEGGE SALVA ITALIA	€ 0,00	€ 321,75
##	OSP.S.ANNA RONCIGLIONE	RONCIGLIONE	ND	23	349		CAST FRUTTO	1	0	9	30	SFITTA	€ 0,00				€ 2,88	€ 0,96	€ 216,00	€ 324,00	DECRETO LEGGE SALVA ITALIA	€ 0,00	€ 324,00
##	OSP.S.ANNA RONCIGLIONE	RONCIGLIONE	ND	23	350		NOCCIOLETO	2	0	1	63	SFITTA	€ 0,00				€ 3,70	€ 1,18	€ 277,50	€ 416,25	DECRETO LEGGE SALVA ITALIA	€ 0,00	€ 416,25
##	OSP.S.ANNA RONCIGLIONE	RONCIGLIONE	ND	23	353		NOCCIOLETO	2	0	40	50	SFITTA	€ 0,00				€ 92,03	€ 29,28	€ 6.902,25	€ 10.353,38	DECRETO LEGGE SALVA ITALIA	€ 0,00	€ 10.353,38
##	OSP.S.ANNA RONCIGLIONE	RONCIGLIONE	ND	23	392		NOCCIOLETO	2	0	3	30	SFITTA	€ 0,00				€ 7,50	€ 2,39	€ 562,50	€ 843,75	DECRETO LEGGE SALVA ITALIA	€ 0,00	€ 843,75
##	OSP.S.ANNA RONCIGLIONE	RONCIGLIONE	ND	23	394		NOCCIOLETO	3	0	1	50	SFITTA	€ 0,00				€ 2,79	€ 0,66	€ 209,25	€ 313,88	DECRETO LEGGE SALVA ITALIA	€ 0,00	€ 313,88
##	OSP.S.ANNA RONCIGLIONE	RONCIGLIONE	ND	23	396		NOCCIOLETO	3	0	1	20	SFITTA	€ 0,00				€ 2,23	€ 0,53	€ 167,25	€ 250,88	DECRETO LEGGE SALVA ITALIA	€ 0,00	€ 250,88
##	OSP.S.ANNA RONCIGLIONE	RONCIGLIONE	ND	24	5	AA	NOCCIOLETO	2	0	49	56	SFITTA	€ 0,00				€ 112,62	€ 35,83	€ 8.446,50	€ 12.669,75	DECRETO LEGGE SALVA ITALIA	€ 0,00	€ 12.669,75

PATRIMONIO DISPONIBILE COMMA 10 EX ASL TERRERI

N°	Provenie	Comune	Identificativi Indirizzo Catastale	Identificativi Catastali				Classe	Estensione			Utilizzo del Bene	Canone\Ind. Occup. (annuo)	*	Decorrenza\Termine contratto	Durata del Contratto	Reddito Dominicale (Euro)	Reddito Agrario (Euro)	Valore Catastale (Euro)	Valore indicativo di Mercato (Euro)	Metodo estimativo	Spese Incrementative	Valore Contabile
	Ente			Foglio	Particella		Qualità		Ha Ettaro	A Ara	Ca Centiara												
##	OSP.S.ANNA RONCIGLIONE	RONCIGLIONE	ND	24	5	AB	ULIVETO	2	0	0	34	SFITTA	€ 0,00				€ 0,08	€ 0,04	€ 6,00	€ 9,00	DECRETO LEGGE SALVA ITALIA	€ 0,00	€ 9,00
##	OSP.S.ANNA RONCIGLIONE	RONCIGLIONE	ND	24	84		SEMIN ARBOR	2	0	23	96	SFITTA	€ 0,00				€ 18,56	€ 6,81	€ 1.392,00	€ 2.088,00	DECRETO LEGGE SALVA ITALIA	€ 0,00	€ 2.088,00
##	OSP.S.ANNA RONCIGLIONE	RONCIGLIONE	ND	24	745		SEMIN ARBOR	1	0	2	80	SFITTA	€ 0,00				€ 2,31	€ 0,87	€ 173,25	€ 259,88	DECRETO LEGGE SALVA ITALIA	€ 0,00	€ 259,88
##	OSP.S.ANNA RONCIGLIONE	RONCIGLIONE	ND	24	748		SEMIN ARBOR	1	0	0	50	SFITTA	€ 0,00				€ 0,41	€ 0,15	€ 30,75	€ 46,13	DECRETO LEGGE SALVA ITALIA	€ 0,00	€ 46,13
##	OSP.S.ANNA RONCIGLIONE	RONCIGLIONE	ND	24	760		SEMIN ARBOR	1	0	9	30	SFITTA	€ 0,00				€ 7,68	€ 2,88	€ 576,00	€ 864,00	DECRETO LEGGE SALVA ITALIA	€ 0,00	€ 864,00
##	OSP.S.ANNA RONCIGLIONE	RONCIGLIONE	ND	24	827		SEMIN ARBOR	1	0	3	60	SFITTA	€ 0,00				€ 2,97	€ 1,12	€ 222,75	€ 334,13	DECRETO LEGGE SALVA ITALIA	€ 0,00	€ 334,13
##	OSP.S.ANNA RONCIGLIONE	RONCIGLIONE	ND	24	865		SEMIN ARBOR	1	0	11	85	SFITTA	€ 0,00				€ 9,79	€ 3,67	€ 734,25	€ 1.101,38	DECRETO LEGGE SALVA ITALIA	€ 0,00	€ 1.101,38
##	OSP.S.ANNA RONCIGLIONE	RONCIGLIONE	ND	24	1306		SEMIN ARBOR	1	0	1	60	SFITTA	€ 0,00				€ 1,32	€ 0,50	€ 99,00	€ 148,50	DECRETO LEGGE SALVA ITALIA	€ 0,00	€ 148,50
##	OSP.S.ANNA RONCIGLIONE	RONCIGLIONE	ND	25	115		NOCCIOLETO	2	1	16	70	SFITTA	€ 0,00				€ 265,19	€ 84,38	€ 19.889,25	€ 29.833,88	DECRETO LEGGE SALVA ITALIA	€ 0,00	€ 29.833,88
##	OSP.S.ANNA RONCIGLIONE	RONCIGLIONE	ND	30	29		NOCCIOLETO	2	0	53	83	SFITTA	€ 0,00				€ 115,37	€ 38,92	€ 8.652,75	€ 12.979,13	DECRETO LEGGE SALVA ITALIA	€ 0,00	€ 12.979,13
##	OSP.CIV.	SUBIACO	VIALE DELLA REPUBBLICA, 3	30	619		ORTO	3	0	1	26	SFITTA	€ 0,00				€ 0,62	€ 0,91	€ 46,50	€ 69,75	DECRETO LEGGE SALVA ITALIA	€ 0,00	€ 69,75
##	OSP.RIU N.ROMA	TOLFA	PODERE SCAGLIA	63	1		PASCOLOARB	U	0	58	70	SFITTA	€ 0,00				€ 2,39	€ 2,73	€ 179,25	€ 268,88	DECRETO LEGGE SALVA ITALIA	€ 0,00	€ 268,88
##	OSP.RIU	TOLFA	PODERE SCAGLIA	63	2		BOSCO CEDUO	4	5	69	20	SFITTA	€ 0,00				€ 896,56	€ 259,87	€ 67.242,00	€ 100.863,00	DECRETO LEGGE SALVA ITALIA	€ 0,00	€ 100.863,00
##	OSP.RIU	TOLFA	PODERE SCAGLIA	63	3	AA	PASCOLOARB	U	0	91	90	SFITTA	€ 0,00				€ 7,38	€ 8,41	€ 553,50	€ 830,25	DECRETO LEGGE SALVA ITALIA	€ 0,00	€ 830,25
##	OSP.RIU	TOLFA	PODERE SCAGLIA	63	3	AB	PASCCESPUG	1	0	20	80	SFITTA	€ 0,00				€ 0,85	€ 0,43	€ 63,75	€ 95,63	DECRETO LEGGE SALVA ITALIA	€ 0,00	€ 95,63
##	OSP.RIU	TOLFA	PODERE SCAGLIA	63	4		PASCCESPUG	1	0	71	0	SFITTA	€ 0,00				€ 6,56	€ 3,33	€ 492,00	€ 738,00	DECRETO LEGGE SALVA ITALIA	€ 0,00	€ 738,00
##	OSP.RIU	TOLFA	PODERE SCAGLIA	63	5		PASCOLOARB	U	0	56	30	SFITTA	€ 0,00				€ 2,29	€ 2,62	€ 171,75	€ 257,63	DECRETO LEGGE SALVA ITALIA	€ 0,00	€ 257,63
##	OSP.RIU	TOLFA	PODERE SCAGLIA	63	6	AA	SEMIN ARBOR	4	1	20	0	SFITTA	€ 0,00				€ 410,89	€ 309,87	€ 30.816,75	€ 46.225,13	DECRETO LEGGE SALVA ITALIA	€ 0,00	€ 46.225,13
##	OSP.RIU	TOLFA	PODERE SCAGLIA	63	6	AB	PASCOLO	1	0	29	94	SFITTA	€ 0,00				€ 13,47	€ 9,91	€ 1.010,25	€ 1.515,38	DECRETO LEGGE SALVA ITALIA	€ 0,00	€ 1.515,38
##	OSP.RIU	TOLFA	PODERE SCAGLIA	63	6	AC	PASCOLOARB	U	2	91	46	SFITTA	€ 0,00				€ 110,90	€ 126,50	€ 8.317,50	€ 12.476,25	DECRETO LEGGE SALVA ITALIA	€ 0,00	€ 12.476,25
##	OSP.RIU	TOLFA	PODERE SCAGLIA	63	7		PASCOLOARB	U	0	67	70	SFITTA	€ 0,00				€ 21,10	€ 24,06	€ 1.582,50	€ 2.373,75	DECRETO LEGGE SALVA ITALIA	€ 0,00	€ 2.373,75
##	OSP.RIU	TOLFA	PODERE SCAGLIA	63	8		BOSCO CEDUO	3	1	48	60	SFITTA	€ 0,00				€ 702,83	€ 273,69	€ 52.712,25	€ 79.068,38	DECRETO LEGGE SALVA ITALIA	€ 0,00	€ 79.068,38
##	OSP.RIU	TOLFA	PODERE S. LORENZO	67	1		PASCOLOARB	U	6	16	60	SFITTA	€ 0,00				€ 1.063,80	€ 1.213,46	€ 79.785,00	€ 119.677,50	DECRETO LEGGE SALVA ITALIA	€ 0,00	€ 119.677,50
##	OSP.RIU	TOLFA	PODERE S. LORENZO	67	3		PASCOLOARB	U	0	30	80	SFITTA	€ 0,00				€ 1,26	€ 1,43	€ 94,50	€ 141,75	DECRETO LEGGE SALVA ITALIA	€ 0,00	€ 141,75
##	OSP.RIU	TOLFA	PODERE S. LORENZO	67	10		SEMINATIVO	3	0	22	60	SFITTA	€ 0,00				€ 126,35	€ 73,24	€ 9.476,25	€ 14.214,38	DECRETO LEGGE SALVA ITALIA	€ 0,00	€ 14.214,38
##	OSP.RIU	TOLFA	PODERE S. LORENZO	68	1	AA	PASCOLO	1	0	40	0	SFITTA	€ 0,00				€ 14,60	€ 10,74	€ 1.095,00	€ 1.642,50	DECRETO LEGGE SALVA ITALIA	€ 0,00	€ 1.642,50
##	OSP.RIU	TOLFA	PODERE S. LORENZO	68	1	AB	PASCCESPUG	2	0	10	70	SFITTA	€ 0,00				€ 0,22	€ 0,17	€ 16,50	€ 24,75	DECRETO LEGGE SALVA ITALIA	€ 0,00	€ 24,75
##	OSP.RIU	TOLFA	PODERE S. LORENZO	68	2		SEMINATIVO	3	0	89	20	SFITTA	€ 0,00				€ 111,75	€ 64,78	€ 8.381,25	€ 12.571,88	DECRETO LEGGE SALVA ITALIA	€ 0,00	€ 12.571,88
##	OSP.RIU	TOLFA	PODERE S. LORENZO	68	3		BOSCO CEDUO	5	0	55	40	SFITTA	€ 0,00				€ 0,84	€ 0,57	€ 63,00	€ 94,50	DECRETO LEGGE SALVA ITALIA	€ 0,00	€ 94,50
##	OSP.RIU	TOLFA	PODERE S. LORENZO	68	4		SEMINATIVO	3	0	47	90	SFITTA	€ 0,00				€ 86,00	€ 49,85	€ 6.450,00	€ 9.675,00	DECRETO LEGGE SALVA ITALIA	€ 0,00	€ 9.675,00
##	OSP.RIU	TOLFA	PODERE S. LORENZO	68	5		BOSCO CEDUO	5	0	44	60	SFITTA	€ 0,00				€ 0,68	€ 0,46	€ 51,00	€ 76,50	DECRETO LEGGE SALVA ITALIA	€ 0,00	€ 76,50
##	OSP.RIU N.ROMA	TOLFA	PODERE S. LORENZO PODERE SCAGLIA	68	6	AA	PASCOLO	1	1	8	0	SFITTA	€ 0,00				€ 22,24	€ 16,36	€ 1.668,00	€ 2.502,00	DECRETO LEGGE SALVA ITALIA	€ 0,00	€ 2.502,00
##	OSP.RIU N.ROMA	TOLFA	PODERE S. LORENZO PODERE SCAGLIA	68	6	AB	PASCOLOARB	U	0	70	0	SFITTA	€ 0,00				€ 10,19	€ 11,62	€ 764,25	€ 1.146,38	DECRETO LEGGE SALVA ITALIA	€ 0,00	€ 1.146,38
##	OSP.RIU N.ROMA	TOLFA	PODERE S. LORENZO PODERE SCAGLIA	68	6	AC	BOSCO CEDUO	4	1	67	40	SFITTA	€ 0,00				€ 1.097,48	€ 318,11	€ 82.311,00	€ 123.466,50	DECRETO LEGGE SALVA ITALIA	€ 0,00	€ 123.466,50
##	OSP.RIU	TOLFA	PODERE SCAGLIA	68	7	AA	SEMINATIVO	4	1	90	0	SFITTA	€ 0,00				€ 404,04	€ 304,71	€ 30.303,00	€ 45.454,50	DECRETO LEGGE SALVA ITALIA	€ 0,00	€ 45.454,50
##	OSP.RIU N.ROMA	TOLFA	PODERE SCAGLIA	68	7	AB	PASCOLOARB	U	0	64	80	SFITTA	€ 0,00				€ 24,64	€ 28,11	€ 1.848,00	€ 2.772,00	DECRETO LEGGE SALVA ITALIA	€ 0,00	€ 2.772,00
##	OSP.RIU	TOLFA	PODERE SCAGLIA	68	8		PASCOLOARB	U	0	47	70	SFITTA	€ 0,00				€ 5,61	€ 6,40	€ 420,75	€ 631,13	DECRETO LEGGE SALVA ITALIA	€ 0,00	€ 631,13
##	OSP.RIU N.ROMA	TOLFA	PODERE SCAGLIA	68	9	AA	SEMINATIVO	4	2	0	0	SFITTA	€ 0,00				€ 438,29	€ 330,53	€ 32.871,75	€ 49.307,63	DECRETO LEGGE SALVA ITALIA	€ 0,00	€ 49.307,63
##	OSP.RIU N.ROMA	TOLFA	PODERE SCAGLIA	68	9	AB	PASCOLOARB	U	1	57	80	SFITTA	€ 0,00				€ 61,44	€ 70,08	€ 4.608,00	€ 6.912,00	DECRETO LEGGE SALVA ITALIA	€ 0,00	€ 6.912,00
##	OSP.RIU N.ROMA	TOLFA	PODERE SCAGLIA	68	10		SEMINATIVO	3	2	25	20	SFITTA	€ 0,00				€ 982,33	€ 569,47	€ 73.674,75	€ 110.512,13	DECRETO LEGGE SALVA ITALIA	€ 0,00	€ 110.512,13
##	OSP.RIU	TOLFA	PODERE SCAGLIA	68	11		PASCOLOARB	U	0	95	60	SFITTA	€ 0,00				€ 7,56	€ 8,63	€ 567,00	€ 850,50	DECRETO LEGGE SALVA ITALIA	€ 0,00	€ 850,50
##	OSP.RIU	TOLFA	PODERE SCAGLIA	68	12		PASCOLOARB	U	0	86	50	SFITTA	€ 0,00				€ 3,52	€ 4,02	€ 264,00	€ 396,00	DECRETO LEGGE SALVA ITALIA	€ 0,00	€ 396,00
##	OSP.RIU	TOLFA	PODERE SCAGLIA	69	1	AA	BOSCO CEDUO	3	1	31	50	SFITTA	€ 0,00				€ 74,37	€ 28,96	€ 5.577,75	€ 8.366,63	DECRETO LEGGE SALVA ITALIA	€ 0,00	€ 8.366,63
##	OSP.RIU	TOLFA	PODERE SCAGLIA	69	1	AB	PASCOLOARB	U	0	80	0	SFITTA	€ 0,00				€ 3,26	€ 3,72	€ 244,50	€ 366,75	DECRETO LEGGE SALVA ITALIA	€ 0,00	€ 366,75
##	OSP.RIU	TOLFA	PODERE SCAGLIA	69	2	AA	SEMINATIVO	4	0	85	0	SFITTA	€ 0,00				€ 90,74	€ 68,43	€ 6.805,50	€ 10.208,25	DECRETO LEGGE SALVA ITALIA	€ 0,00	€ 10.208,25
##	OSP.RIU	TOLFA	PODERE SCAGLIA	69	2	AB	PASCOLOARB	U	0	92	60	SFITTA	€ 0,00				€ 11,11	€ 12,67	€ 833,25	€ 1.249,88	DECRETO LEGGE SALVA ITALIA	€ 0,00	€ 1.249,88
##	OSP.RIU	TOLFA	PODERE SCAGLIA	69	3	AA	PASCOLO	1	0	5	0	SFITTA	€ 0,00				€ 0,56	€ 0,41	€ 42,00	€ 63,00	DECRETO LEGGE SALVA ITALIA	€ 0,00	€ 63,00
##	OSP.RIU	TOLFA	PODERE SCAGLIA	69	3	AB	PASCOLOARB	U	0	30	0	SFITTA	€ 0,00				€ 1,22	€ 1,39	€ 91,50	€ 137,25	DECRETO LEGGE SALVA ITALIA	€ 0,00	€ 137,25

PATRIMONIO DISPONIBILE COMMA 10 EX ASL TERRERI

N°	Provenie	Comune	Identificativi Indirizzo Catastale	Identificativi Catastali				Classe	Estensione			Utilizzo del Bene	Canone\Ind. Occup. (annuo)	*	Decorrenza\Termine contratto	Durata del Contratto	Reddito Dominicale (Euro)	Reddito Agrario (Euro)	Valore Catastale (Euro)	Valore indicativo di Mercato (Euro)	Metodo estimativo	Spese Incrementative	Valore Contabile
	Ente			Foglio	Particella		Qualità		Ha Ettaro	A Ara	Ca Centiara												
##	OSP.RIU N.ROMA	TOLFA	PODERE SCAGLIA	69	3	AC	BOSCO CEDUO	4	0	73	90	SFITTA	€ 0,00				€ 18,67	€ 5,41	€ 1.400,25	€ 2.100,38	DECRETO LEGGE SALVA ITALIA	€ 0,00	€ 2.100,38
##	OSP.RIU N.ROMA	TOLFA	PODERE SCAGLIA	69	4	AA	PASCOLOARB	U	0	50	0	SFITTA	€ 0,00				€ 2,04	€ 2,32	€ 153,00	€ 229,50	DECRETO LEGGE SALVA ITALIA	€ 0,00	€ 229,50
##	OSP.RIU N.ROMA	TOLFA	PODERE SCAGLIA	69	4	AB	PASCOLO	1	0	60	70	SFITTA	€ 0,00				€ 16,93	€ 12,45	€ 1.269,75	€ 1.904,63	DECRETO LEGGE SALVA ITALIA	€ 0,00	€ 1.904,63
##	OSP.RIU N.ROMA	TOLFA	PODERE SCAGLIA	69	7		FABB RURALE		0	0	80	SFITTA	€ 0,00				€ 0,00	€ 0,00	€ 0,00	€ 0,00	DECRETO LEGGE SALVA ITALIA	€ 0,00	€ 0,00
##	OSP.RIU N.ROMA	TOLFA	PODERE SCAGLIA	69	10		BOSCO CEDUO	3	0	49	60	SFITTA	€ 0,00				€ 3,29	€ 1,28	€ 246,75	€ 370,13	DECRETO LEGGE SALVA ITALIA	€ 0,00	€ 370,13
##	OSP.RIU N.ROMA	TOLFA	PODERE SCAGLIA	69	15		BOSCO CEDUO	3	3	59	74	SFITTA	€ 0,00				€ 1.553,04	€ 604,76	€ 116.478,00	€ 174.717,00	DECRETO LEGGE SALVA ITALIA	€ 0,00	€ 174.717,00
##	OSP.RIU N.ROMA	TOLFA	PODERE SCAGLIA	69	16		ENTE URBANO		0	9	46	SFITTA	€ 0,00				€ 0,00	€ 0,00	€ 0,00	€ 0,00	DECRETO LEGGE SALVA ITALIA	€ 0,00	€ 0,00
##	OSP.RIU N.ROMA	TOLFA	ND	70	1		PASCOLOARB	U	0	96	30	SFITTA	€ 0,00				€ 7,59	€ 8,66	€ 569,25	€ 853,88	DECRETO LEGGE SALVA ITALIA	€ 0,00	€ 853,88
##	OSP.RIU N.ROMA	TOLFA	ND	70	2		SEMINATIVO	3	0	43	70	SFITTA	€ 0,00				€ 27,25	€ 15,80	€ 2.043,75	€ 3.065,63	DECRETO LEGGE SALVA ITALIA	€ 0,00	€ 3.065,63
##	OSP.RIU N.ROMA	TOLFA	ND	70	4		SEMINATIVO	3	4	49	46	SFITTA	€ 0,00				€ 2.693,71	€ 1.561,57	€ 202.028,25	€ 303.042,38	DECRETO LEGGE SALVA ITALIA	€ 0,00	€ 303.042,38
##	OSP.RIU N.ROMA	TOLFA	PODERE SCAGLIA	70	6	AA	SEMINATIVO	3	1	92	55	SFITTA	€ 0,00				€ 961,97	€ 557,66	€ 72.147,75	€ 108.221,63	DECRETO LEGGE SALVA ITALIA	€ 0,00	€ 108.221,63
##	OSP.RIU N.ROMA	TOLFA	PODERE SCAGLIA	70	6	AB	PASCOLOARB	U	1	16	55	SFITTA	€ 0,00				€ 37,76	€ 43,07	€ 2.832,00	€ 4.248,00	DECRETO LEGGE SALVA ITALIA	€ 0,00	€ 4.248,00
##	OSP.RIU N.ROMA	TOLFA	ND	70	7	AA	SEMINATIVO	5	0	72	60	SFITTA	€ 0,00				€ 82,28	€ 79,62	€ 6.171,00	€ 9.256,50	DECRETO LEGGE SALVA ITALIA	€ 0,00	€ 9.256,50
##	OSP.RIU N.ROMA	TOLFA	ND	70	7	AB	PASCOLOARB	U	4	10	0	SFITTA	€ 0,00				€ 137,73	€ 157,11	€ 10.329,75	€ 15.494,63	DECRETO LEGGE SALVA ITALIA	€ 0,00	€ 15.494,63
##	OSP.RIU N.ROMA	TOLFA	ND	70	8		PASCOLOARB	U	0	87	0	SFITTA	€ 0,00				€ 14,55	€ 16,59	€ 1.091,25	€ 1.636,88	DECRETO LEGGE SALVA ITALIA	€ 0,00	€ 1.636,88
##	OSP.RIU N.ROMA	TOLFA	ND	70	9		PASCOLOARB	U	0	13	40	SFITTA	€ 0,00				€ 0,55	€ 0,62	€ 41,25	€ 61,88	DECRETO LEGGE SALVA ITALIA	€ 0,00	€ 61,88
##	OSP.RIU N.ROMA	TOLFA	ND	70	10		PASCOLOARB	U	0	26	90	SFITTA	€ 0,00				€ 4,76	€ 5,43	€ 357,00	€ 535,50	DECRETO LEGGE SALVA ITALIA	€ 0,00	€ 535,50
##	OSP.RIU N.ROMA	TOLFA	ND	70	11	AA	SEMINATIVO	4	3	50	19	SFITTA	€ 0,00				€ 1.167,69	€ 880,61	€ 87.576,75	€ 131.365,13	DECRETO LEGGE SALVA ITALIA	€ 0,00	€ 131.365,13
##	OSP.RIU N.ROMA	TOLFA	ND	70	11	AB	PASCOLOARB	U	6	54	91	SFITTA	€ 0,00				€ 235,73	€ 268,89	€ 17.679,75	€ 26.519,63	DECRETO LEGGE SALVA ITALIA	€ 0,00	€ 26.519,63
##	OSP.RIU N.ROMA	TOLFA	ND	70	13		PASCOLOARB	U	1	11	10	SFITTA	€ 0,00				€ 26,53	€ 30,26	€ 1.989,75	€ 2.984,63	DECRETO LEGGE SALVA ITALIA	€ 0,00	€ 2.984,63
##	OSP.RIU N.ROMA	TOLFA	ND	70	14		PASCOLOARB	U	1	8	70	SFITTA	€ 0,00				€ 15,43	€ 17,60	€ 1.157,25	€ 1.735,88	DECRETO LEGGE SALVA ITALIA	€ 0,00	€ 1.735,88
##	OSP.RIU N.ROMA	TOLFA	PODERE SCAGLIA	70	15	AA	BOSCO CEDUO	3	1	69	7	SFITTA	€ 0,00				€ 52,99	€ 20,63	€ 3.974,25	€ 5.961,38	DECRETO LEGGE SALVA ITALIA	€ 0,00	€ 5.961,38
##	OSP.RIU N.ROMA	TOLFA	PODERE SCAGLIA	70	15	AB	PASCOLOARB	U	9	3	73	SFITTA	€ 0,00				€ 359,55	€ 410,14	€ 26.966,25	€ 40.449,38	DECRETO LEGGE SALVA ITALIA	€ 0,00	€ 40.449,38
##	OSP.RIU N.ROMA	TOLFA	PODERE ARDITI	70	17	AA	SEMINATIVO	3	0	11	0	SFITTA	€ 0,00				€ 6,86	€ 3,98	€ 514,50	€ 771,75	DECRETO LEGGE SALVA ITALIA	€ 0,00	€ 771,75
##	OSP.RIU N.ROMA	TOLFA	PODERE ARDITI	70	17	AB	VIGNETO	1	0	83	40	SFITTA	€ 0,00				€ 359,54	€ 204,05	€ 26.965,50	€ 40.448,25	DECRETO LEGGE SALVA ITALIA	€ 0,00	€ 40.448,25
##	OSP.RIU N.ROMA	TOLFA	PODERE ARDITI	70	17	AC	SEMINATIVO	3	0	26	60	SFITTA	€ 0,00				€ 16,59	€ 9,62	€ 1.244,25	€ 1.866,38	DECRETO LEGGE SALVA ITALIA	€ 0,00	€ 1.866,38
##	OSP.RIU N.ROMA	TOLFA	ND	70	22		SEMINATIVO	4	0	68	26	SFITTA	€ 0,00				€ 23,37	€ 17,63	€ 1.752,75	€ 2.629,13	DECRETO LEGGE SALVA ITALIA	€ 0,00	€ 2.629,13
##	OSP.RIU N.ROMA	TOLFA	ND	70	23		SEMINATIVO	4	0	54	23	SFITTA	€ 0,00				€ 18,57	€ 14,00	€ 1.392,75	€ 2.089,13	DECRETO LEGGE SALVA ITALIA	€ 0,00	€ 2.089,13
##	OSP.RIU N.ROMA	TOLFA	ND	70	24		SEMINATIVO	4	0	26	12	SFITTA	€ 0,00				€ 8,94	€ 6,74	€ 670,50	€ 1.005,75	DECRETO LEGGE SALVA ITALIA	€ 0,00	€ 1.005,75
##	OSP.RIU N.ROMA	TOLFA	ND	70	25	AA	SEMINATIVO	4	4	7	46	SFITTA	€ 0,00				€ 1.187,30	€ 895,40	€ 89.047,50	€ 133.571,25	DECRETO LEGGE SALVA ITALIA	€ 0,00	€ 133.571,25
##	OSP.RIU N.ROMA	TOLFA	ND	70	25	AB	PASCOLOARB	U	3	30	23	SFITTA	€ 0,00				€ 130,81	€ 149,22	€ 9.810,75	€ 14.716,13	DECRETO LEGGE SALVA ITALIA	€ 0,00	€ 14.716,13
##	OSP.RIU N.ROMA	TOLFA	ND	70	26		SEMINATIVO	4	0	4	47	SFITTA	€ 0,00				€ 1,53	€ 1,15	€ 114,75	€ 172,13	DECRETO LEGGE SALVA ITALIA	€ 0,00	€ 172,13
##	OSP.RIU N.ROMA	TOLFA	ND	70	27		SEMINATIVO	4	0	19	27	SFITTA	€ 0,00				€ 6,60	€ 4,98	€ 495,00	€ 742,50	DECRETO LEGGE SALVA ITALIA	€ 0,00	€ 742,50
##	OSP.RIU N.ROMA	TOLFA	ND	70	28		SEMINATIVO	4	0	2	43	SFITTA	€ 0,00				€ 0,83	€ 0,63	€ 62,25	€ 93,38	DECRETO LEGGE SALVA ITALIA	€ 0,00	€ 93,38
##	OSP.RIU N.ROMA	TOLFA	ND	70	29	AA	SEMINATIVO	4	1	59	8	SFITTA	€ 0,00				€ 362,64	€ 273,48	€ 27.198,00	€ 40.797,00	DECRETO LEGGE SALVA ITALIA	€ 0,00	€ 40.797,00
##	OSP.RIU N.ROMA	TOLFA	ND	70	29	AB	PASCOLOARB	U	0	88	5	SFITTA	€ 0,00				€ 25,59	€ 29,19	€ 1.919,25	€ 2.878,88	DECRETO LEGGE SALVA ITALIA	€ 0,00	€ 2.878,88
##	OSP.RIU N.ROMA	TOLFA	PODERE S. LORENZO	71	1	AA	SEMINATIVO	2	3	4	70	SFITTA	€ 0,00				€ 2.711,83	€ 1.354,79	€ 203.387,25	€ 305.080,88	DECRETO LEGGE SALVA ITALIA	€ 0,00	€ 305.080,88
##	OSP.RIU N.ROMA	TOLFA	PODERE S. LORENZO	71	1	AB	PASCOLOARB	U	0	65	0	SFITTA	€ 0,00				€ 9,98	€ 11,39	€ 748,50	€ 1.122,75	DECRETO LEGGE SALVA ITALIA	€ 0,00	€ 1.122,75
##	OSP.RIU N.ROMA	TOLFA	PODERE S. LORENZO	71	2	AA	SEMINATIVO	2	2	8	60	SFITTA	€ 0,00				€ 1.785,06	€ 891,79	€ 133.879,50	€ 200.819,25	DECRETO LEGGE SALVA ITALIA	€ 0,00	€ 200.819,25
##	OSP.RIU N.ROMA	TOLFA	PODERE S. LORENZO	71	2	AB	VIGNETO	2	0	30	0	SFITTA	€ 0,00				€ 309,80	€ 209,17	€ 23.235,00	€ 34.852,50	DECRETO LEGGE SALVA ITALIA	€ 0,00	€ 34.852,50
##	OSP.RIU N.ROMA	TOLFA	PODERE S. LORENZO	71	2	AC	PASCOLOARB	U	0	22	0	SFITTA	€ 0,00				€ 0,90	€ 1,02	€ 67,50	€ 101,25	DECRETO LEGGE SALVA ITALIA	€ 0,00	€ 101,25
##	OSP.RIU N.ROMA	TOLFA	PODERE S. LORENZO	71	3		SEMINATIVO	3	1	1	60	SFITTA	€ 0,00				€ 624,62	€ 362,10	€ 46.846,50	€ 70.269,75	DECRETO LEGGE SALVA ITALIA	€ 0,00	€ 70.269,75
##	OSP.RIU N.ROMA	TOLFA	PODERE S. LORENZO	71	4	AA	SEMINATIVO	2	0	93	0	SFITTA	€ 0,00				€ 756,41	€ 377,89	€ 56.730,75	€ 85.096,13	DECRETO LEGGE SALVA ITALIA	€ 0,00	€ 85.096,13
##	OSP.RIU N.ROMA	TOLFA	PODERE S. LORENZO	71	4	AB	ORTO IRRIG	1	0	99	0	SFITTA	€ 0,00				€ 173,10	€ 140,61	€ 12.982,50	€ 19.473,75	DECRETO LEGGE SALVA ITALIA	€ 0,00	€ 19.473,75
##	OSP.RIU N.ROMA	TOLFA	PODERE S. LORENZO	72	1	AA	SEMINATIVO	3	1	53	0	SFITTA	€ 0,00				€ 737,89	€ 413,22	€ 55.341,75	€ 83.012,63	DECRETO LEGGE SALVA ITALIA	€ 0,00	€ 83.012,63
##	OSP.RIU N.ROMA	TOLFA	PODERE S. LORENZO	72	1	AB	PASCOLOARB	U	0	53	0	SFITTA	€ 0,00				€ 8,12	€ 6,65	€ 609,00	€ 913,50	DECRETO LEGGE SALVA ITALIA	€ 0,00	€ 913,50
##	OSP.RIU N.ROMA	TOLFA	PODERE S. LORENZO	72	2	AA	SEMINATIVO	3	4	26	30	SFITTA	€ 0,00				€ 2.567,01	€ 1.488,12	€ 192.525,75	€ 288.788,63	DECRETO LEGGE SALVA ITALIA	€ 0,00	€ 288.788,63
##	OSP.RIU N.ROMA	TOLFA	PODERE S. LORENZO	72	2	AB	PASCOLOARB	U	0	50	0	SFITTA	€ 0,00				€ 5,70	€ 6,51	€ 427,50	€ 641,25	DECRETO LEGGE SALVA ITALIA	€ 0,00	€ 641,25
##	OSP.RIU N.ROMA	TOLFA	PODERE S. LORENZO	72	2	AC	PASCOLO	1	0	15	0	SFITTA	€ 0,00				€ 11,79	€ 8,68	€ 884,25	€ 1.326,38	DECRETO LEGGE SALVA ITALIA	€ 0,00	€ 1.326,38
##	OSP.RIU N.ROMA	TOLFA	PODERE S. LORENZO	72	4		SEMINATIVO	3	0	31	0	SFITTA	€ 0,00				€ 194,32	€ 108,82	€ 14.574,00	€ 21.861,00	DECRETO LEGGE SALVA ITALIA	€ 0,00	€ 21.861,00
##	OSP.RIU N.ROMA	TOLFA	PODERE S. LORENZO	72	6		SEMINATIVO	3	1	97	60	SFITTA	€ 0,00				€ 1.189,62	€ 689,64	€ 89.221,50	€ 133.832,25	DECRETO LEGGE SALVA ITALIA	€ 0,00	€ 133.832,25
##	OSP.RIU N.ROMA	TOLFA	PODERE S. LORENZO	73	1		SEMINATIVO	3	0	56	50	SFITTA	€ 0,00				€ 259,74	€ 150,57	€ 19.480,50	€ 29.220,75	DECRETO LEGGE SALVA ITALIA	€ 0,00	€ 29.220,75
##	OSP.RIU N.ROMA	TOLFA	PODERE S. LORENZO	73	2		BOSCO CEDUO	5	0	30	40	SFITTA	€ 0,00				€ 0,46	€ 0,31	€ 34,50	€ 51,75	DECRETO LEGGE SALVA ITALIA	€ 0,00	€ 51,75
##	OSP.RIU N.ROMA	TOLFA	PODERE S. LORENZO	73	3		SEMINATIVO	3	1	67	26	SFITTA	€ 0,00				€ 777,82	€ 450,91	€ 58.336,50	€ 87.504,75	DECRETO LEGGE SALVA ITALIA	€ 0,00	€ 87.504,75
##	OSP.RIU N.ROMA	TOLFA	PODERE S. LORENZO	73	4		BOSCO CEDUO	5	0	35	0	SFITTA	€ 0,00				€ 0,53	€ 0,36	€ 39,75	€ 59,63	DECRETO LEGGE SALVA ITALIA	€ 0,00	€ 59,63
##	OSP.RIU N.ROMA	TOLFA	PODERE S. LORENZO	73	6		BOSCO CEDUO	5	0	32	60	SFITTA	€ 0,00				€ 1,86	€ 1,27	€ 139,50	€ 209,25	DECRETO LEGGE SALVA ITALIA	€ 0,00	€ 209,25
##	OSP.RIU N.ROMA	TOLFA	PODERE S. LORENZO	73	7		SEMINATIVO	3	0	23	15	SFITTA	€ 0,00				€ 70,56	€ 40,91	€ 5.292,00	€ 7.938,00	DECRETO LEGGE SALVA ITALIA	€ 0,00	€ 7.938,00
##	OSP.RIU N.ROMA	TOLFA	PODERE S. LORENZO	73	11		SEMINATIVO	2	0	8	50	SFITTA	€ 0,00				€ 7,91	€ 3,95	€ 593,25	€ 889,88	DECRETO LEGGE SALVA ITALIA	€ 0,00	€ 889,88
##	OSP.RIU N.ROMA	TOLFA	PODERE S. LORENZO	73	12		SEMINATIVO	2	0	28	20	SFITTA	€ 0,00				€ 26,24	€ 13,11	€ 1.968,00	€ 2.952,00	DECRETO LEGGE SALVA ITALIA	€ 0,00	€ 2.952,00
##	OSP.RIU N.ROMA	TOLFA	PODERE S. LORENZO	73	13		FABB RURALE		0	2	90	SFITTA	€ 0,00				€ 0,00	€ 0,00	€ 0,00	€ 0,00	DECRETO LEGGE SALVA ITALIA	€ 0,00	€ 0,00
##	OSP.RIU N.ROMA	TOLFA	PODERE S. LORENZO	73	16		SEMINATIVO	3	0	97	24	SFITTA	€ 0,00				€ 397,40	€ 230,37	€ 29.805,00	€ 44.707,50	DECRETO LEGGE SALVA ITALIA	€ 0,00	€ 44.707,50
##	OSP.RIU N.ROMA	TOLFA	PODERE S. LORENZO	73	21		SEMINATIVO	3	0	88	60	SFITTA	€ 0,00				€ 223,63	€ 129,64	€ 16.772,25	€ 25.158,38	DECRETO LEGGE SALVA ITALIA	€ 0,00	€ 25.158,38
##	OSP.RIU N.ROMA	TOLFA	PODERE S. LORENZO	73	24		SEMINATIVO	3	1	36	50	SFITTA	€ 0,00				€ 478,01	€ 277,10	€ 35.850,75	€ 53.776,13	DECRETO LEGGE SALVA ITALIA	€ 0,00	€ 53.776,13

PATRIMONIO DISPONIBILE COMMA 10 EX ASL TERRERI

N°	Provenie	Comune	Identificativi Indirizzo Catastale	Identificativi Catastali				Classe	Estensione			Utilizzo del Bene	Canone\Ind. Occup. (annuo)	*	Decorrenza\Termine contratto	Durata del Contratto	Reddito Dominicale (Euro)	Reddito Agrario (Euro)	Valore Catastale (Euro)	Valore indicativo di Mercato (Euro)	Metodo estimativo	Spese Incrementative	Valore Contabile
	Ente			Foglio	Particella		Qualità		Ha Ettaro	A Ara	Ca Centiara												
##	OSP.RIU	TOLFA	PODERE S. LORENZO	73	25		SEMINATIVO	3	0	40	0	SFITTA	€ 0,00				€ 249,45	€ 144,61	€ 18.708,75	€ 28.063,13	DECRETO LEGGE SALVA ITALIA	€ 0,00	€ 28.063,13
##	OSP.RIU	TOLFA	PODERE S. LORENZO	73	26		SEMINATIVO	2	0	3	30	SFITTA	€ 0,00				€ 3,07	€ 1,53	€ 230,25	€ 345,38	DECRETO LEGGE SALVA ITALIA	€ 0,00	€ 345,38
##	OSP.RIU	TOLFA	PODERE S. LORENZO	73	29		SEMINATIVO	3	0	44	0	SFITTA	€ 0,00				€ 28,41	€ 15,91	€ 2.130,75	€ 3.196,13	DECRETO LEGGE SALVA ITALIA	€ 0,00	€ 3.196,13
##	OSP.RIU	TOLFA	PODERE S. LORENZO	73	30		SEMINATIVO	3	0	46	40	SFITTA	€ 0,00				€ 29,95	€ 16,77	€ 2.246,25	€ 3.369,38	DECRETO LEGGE SALVA ITALIA	€ 0,00	€ 3.369,38
##	OSP.RIU	TOLFA	PODERE S. LORENZO	73	31		ENTE URBANO		0	46	20	SFITTA	€ 0,00				€ 0,00	€ 0,00	€ 0,00	€ 0,00	DECRETO LEGGE SALVA ITALIA	€ 0,00	€ 0,00
##	OSP.RIU	TOLFA	PODERE S. LORENZO	73	34		SEMINATIVO	3	0	48	0	SFITTA	€ 0,00				€ 30,99	€ 17,35	€ 2.324,25	€ 3.486,38	DECRETO LEGGE SALVA ITALIA	€ 0,00	€ 3.486,38
##	OSP.RIU	TOLFA	PODERE S. LORENZO	73	35		SEMINATIVO	3	0	39	0	SFITTA	€ 0,00				€ 25,18	€ 14,10	€ 1.888,50	€ 2.832,75	DECRETO LEGGE SALVA ITALIA	€ 0,00	€ 2.832,75
##	OSP.RIU	TOLFA	PODERE S. LORENZO	73	44		SEMINATIVO	3	0	1	5	SFITTA	€ 0,00				€ 0,68	€ 0,38	€ 51,00	€ 76,50	DECRETO LEGGE SALVA ITALIA	€ 0,00	€ 76,50
##	OSP.RIU	TOLFA	PODERE S. LORENZO	73	48		ENTE URBANO		0	48	0	SFITTA	€ 0,00				€ 0,00	€ 0,00	€ 0,00	€ 0,00	DECRETO LEGGE SALVA ITALIA	€ 0,00	€ 0,00
##	OSP.RIU	TOLFA	PODERE S. LORENZO	73	49		ENTE URBANO		0	48	0	SFITTA	€ 0,00				€ 0,00	€ 0,00	€ 0,00	€ 0,00	DECRETO LEGGE SALVA ITALIA	€ 0,00	€ 0,00
##	OSP.RIU	TOLFA	PODERE S. LORENZO	73	52		SEMINATIVO	3	0	30	0	SFITTA	€ 0,00				€ 19,37	€ 10,85	€ 1.452,75	€ 2.179,13	DECRETO LEGGE SALVA ITALIA	€ 0,00	€ 2.179,13
##	OSP.RIU	TOLFA	PODERE S. LORENZO	73	56		SEMINATIVO	3	0	8	80	SFITTA	€ 0,00				€ 5,68	€ 3,18	€ 426,00	€ 639,00	DECRETO LEGGE SALVA ITALIA	€ 0,00	€ 639,00
##	OSP.RIU	TOLFA	PODERE S. LORENZO	73	58		ENTE URBANO		0	0	8	SFITTA	€ 0,00				€ 0,00	€ 0,00	€ 0,00	€ 0,00	DECRETO LEGGE SALVA ITALIA	€ 0,00	€ 0,00
##	OSP.RIU	TOLFA	PODERE S. LORENZO	73	59		SEMINATIVO	3	1	28	49	SFITTA	€ 0,00				€ 473,01	€ 274,21	€ 35.475,75	€ 53.213,63	DECRETO LEGGE SALVA ITALIA	€ 0,00	€ 53.213,63
##	OSP.RIU N.ROMA	TOLFA	PODERE S. LORENZO	73	60		SEMINATIVO	3	0	40	21	SFITTA	€ 0,00				€ 25,08	€ 14,54	€ 1.881,00	€ 2.821,50	DECRETO LEGGE SALVA ITALIA	€ 0,00	€ 2.821,50
##	OSP.RIU	TOLFA	PODERE S. LORENZO	73	61		SEMINATIVO	3	0	16	30	SFITTA	€ 0,00				€ 10,17	€ 5,89	€ 762,75	€ 1.144,13	DECRETO LEGGE SALVA ITALIA	€ 0,00	€ 1.144,13
##	OSP.RIU	TOLFA	PODERE S. LORENZO	73	62		SEMINATIVO	3	0	24	74	SFITTA	€ 0,00				€ 71,55	€ 41,48	€ 5.366,25	€ 8.049,38	DECRETO LEGGE SALVA ITALIA	€ 0,00	€ 8.049,38
##	OSP.RIU	TOLFA	PODERE S. LORENZO	73	63		SEMINATIVO	3	0	40	12	SFITTA	€ 0,00				€ 25,02	€ 14,50	€ 1.876,50	€ 2.814,75	DECRETO LEGGE SALVA ITALIA	€ 0,00	€ 2.814,75
##	OSP.RIU	TOLFA	PODERE S. LORENZO	73	64		SEMINATIVO	3	0	24	64	SFITTA	€ 0,00				€ 71,49	€ 41,44	€ 5.361,75	€ 8.042,63	DECRETO LEGGE SALVA ITALIA	€ 0,00	€ 8.042,63
##	OSP.RIU	TOLFA	PODERE S. LORENZO	73	65		SEMINATIVO	3	1	74	71	SFITTA	€ 0,00				€ 1.006,97	€ 583,75	€ 75.522,75	€ 113.284,13	DECRETO LEGGE SALVA ITALIA	€ 0,00	€ 113.284,13
##	OSP.RIU	TOLFA	PODERE S. LORENZO	73	66		SEMINATIVO	3	0	85	33	SFITTA	€ 0,00				€ 109,34	€ 63,39	€ 8.200,50	€ 12.300,75	DECRETO LEGGE SALVA ITALIA	€ 0,00	€ 12.300,75
##	OSP.RIU	TOLFA	PODERE S. LORENZO	73	67		SEMINATIVO	3	0	99	96	SFITTA	€ 0,00				€ 286,84	€ 166,28	€ 21.513,00	€ 32.269,50	DECRETO LEGGE SALVA ITALIA	€ 0,00	€ 32.269,50
##	OSP.RIU	TOLFA	PODERE S. LORENZO	73	68		ENTE URBANO		0	40	0	SFITTA	€ 0,00				€ 0,00	€ 0,00	€ 0,00	€ 0,00	DECRETO LEGGE SALVA ITALIA	€ 0,00	€ 0,00
##	OSP.RIU	TOLFA	PODERE SCAGLIA	74	1		BOSCO CEDUO	1	3	76	10	SFITTA	€ 0,00				€ 48,07	€ 32,70	€ 3.605,25	€ 5.407,88	DECRETO LEGGE SALVA ITALIA	€ 0,00	€ 5.407,88
##	OSP.RIU	TOLFA	PODERE SCAGLIA	74	2	AA	SEMINATIVO	2	0	70	0	SFITTA	€ 0,00				€ 316,34	€ 158,04	€ 23.725,50	€ 35.588,25	DECRETO LEGGE SALVA ITALIA	€ 0,00	€ 35.588,25
##	OSP.RIU	TOLFA	PODERE SCAGLIA	74	2	AB	SEMIN ARBOR	4	0	57	50	SFITTA	€ 0,00				€ 19,69	€ 14,85	€ 1.476,75	€ 2.215,13	DECRETO LEGGE SALVA ITALIA	€ 0,00	€ 2.215,13
##	OSP.RIU	TOLFA	PODERE SCAGLIA	74	3		PASCOLOARB	U	0	90	40	SFITTA	€ 0,00				€ 3,68	€ 4,20	€ 276,00	€ 414,00	DECRETO LEGGE SALVA ITALIA	€ 0,00	€ 414,00
##	OSP.RIU	TOLFA	PODERE PORCARECCIA	74	4		PASCOLOARB	U	0	85	10	SFITTA	€ 0,00				€ 10,80	€ 12,32	€ 810,00	€ 1.215,00	DECRETO LEGGE SALVA ITALIA	€ 0,00	€ 1.215,00
##	OSP.RIU	TOLFA	PODERE SCAGLIA	74	6		BOSCO CEDUO	5	0	58	90	SFITTA	€ 0,00				€ 0,89	€ 0,61	€ 66,75	€ 100,13	DECRETO LEGGE SALVA ITALIA	€ 0,00	€ 100,13
##	OSP.RIU N.ROMA	TOLFA	PODERE PORCARECCIA	74	7		PASCCESPUG	2	0	34	50	SFITTA	€ 0,00				€ 0,70	€ 0,53	€ 52,50	€ 78,75	DECRETO LEGGE SALVA ITALIA	€ 0,00	€ 78,75
##	OSP.RIU	TOLFA	PODERE PORCARECCIA	74	8		FABB RURALE		0	8	40	SFITTA	€ 0,00				€ 0,00	€ 0,00	€ 0,00	€ 0,00	DECRETO LEGGE SALVA ITALIA	€ 0,00	€ 0,00
##	OSP.RIU N.ROMA	TOLFA	PODERE PORCARECCIA PODERE SCAGLIA	74	14		PASCOLOARB	U	2	37	90	SFITTA	€ 0,00				€ 83,04	€ 94,72	€ 6.228,00	€ 9.342,00	DECRETO LEGGE SALVA ITALIA	€ 0,00	€ 9.342,00
##	OSP.RIU N.ROMA	TOLFA	PODERE PORCARECCIA PODERE SCAGLIA	74	15		SEMINATIVO	2	0	70	0	SFITTA	€ 0,00				€ 567,54	€ 283,53	€ 42.565,50	€ 63.848,25	DECRETO LEGGE SALVA ITALIA	€ 0,00	€ 63.848,25
##	OSP.RIU N.ROMA	TOLFA	PODERE PORCARECCIA PODERE SCAGLIA	74	16		VIGNETO	2	1	12	73	SFITTA	€ 0,00				€ 1.045,80	€ 706,09	€ 78.435,00	€ 117.652,50	DECRETO LEGGE SALVA ITALIA	€ 0,00	€ 117.652,50
##	OSP.RIU N.ROMA	TOLFA	PODERE PORCARECCIA PODERE SCAGLIA	74	17		ENTE URBANO		0	1	57	SFITTA	€ 0,00				€ 0,00	€ 0,00	€ 0,00	€ 0,00	DECRETO LEGGE SALVA ITALIA	€ 0,00	€ 0,00
##	OSP.RIU N.ROMA	TOLFA	PODERE S. LORENZO PODERE SCAGLIA	75	1		PASCOLO	1	0	0	48	SFITTA	€ 0,00				€ 0,05	€ 0,04	€ 3,75	€ 5,63	DECRETO LEGGE SALVA ITALIA	€ 0,00	€ 5,63
##	OSP.RIU N.ROMA	TOLFA	PODERE S. LORENZO PODERE SCAGLIA	75	2		PASCOLOARB	U	0	85	40	SFITTA	€ 0,00				€ 10,81	€ 12,34	€ 810,75	€ 1.216,13	DECRETO LEGGE SALVA ITALIA	€ 0,00	€ 1.216,13
##	OSP.RIU N.ROMA	TOLFA	PODERE S. LORENZO PODERE SCAGLIA	75	4	AA	SEMINATIVO	3	3	32	40	SFITTA	€ 0,00				€ 1.778,82	€ 1.031,20	€ 133.411,50	€ 200.117,25	DECRETO LEGGE SALVA ITALIA	€ 0,00	€ 200.117,25
##	OSP.RIU N.ROMA	TOLFA	PODERE S. LORENZO PODERE SCAGLIA	75	4	AB	PASCOLOARB	U	0	60	0	SFITTA	€ 0,00				€ 6,11	€ 6,97	€ 458,25	€ 687,38	DECRETO LEGGE SALVA ITALIA	€ 0,00	€ 687,38
##	OSP.RIU N.ROMA	TOLFA	PODERE S. LORENZO PODERE SCAGLIA	75	14		AUTOVIA SP		0	1	60	SFITTA	€ 0,00				€ 0,00	€ 0,00	€ 0,00	€ 0,00	DECRETO LEGGE SALVA ITALIA	€ 0,00	€ 0,00
##	OSP.RIU N.ROMA	TOLFA	PODERE S. LORENZO PODERE SCAGLIA	75	23		SEMINATIVO	2	0	16	38	SFITTA	€ 0,00				€ 98,98	€ 49,45	€ 7.423,50	€ 11.135,25	DECRETO LEGGE SALVA ITALIA	€ 0,00	€ 11.135,25
##	OSP.RIU N.ROMA	TOLFA	PODERE S. LORENZO PODERE SCAGLIA	75	24		SEMINATIVO	2	0	79	96	SFITTA	€ 0,00				€ 74,39	€ 37,17	€ 5.579,25	€ 8.368,88	DECRETO LEGGE SALVA ITALIA	€ 0,00	€ 8.368,88
##	OSP.RIU N.ROMA	TOLFA	PODERE S. LORENZO PODERE SCAGLIA	75	25		SEMINATIVO	2	0	27	66	SFITTA	€ 0,00				€ 211,81	€ 105,82	€ 15.885,75	€ 23.828,63	DECRETO LEGGE SALVA ITALIA	€ 0,00	€ 23.828,63
##	OSP.RIU N.ROMA	TOLFA	PODERE S. LORENZO PODERE SCAGLIA	75	27		SEMINATIVO	2	0	16	24	SFITTA	€ 0,00				€ 15,11	€ 7,55	€ 1.133,25	€ 1.699,88	DECRETO LEGGE SALVA ITALIA	€ 0,00	€ 1.699,88
##	OSP.RIU N.ROMA	TOLFA	PODERE S. LORENZO PODERE SCAGLIA	75	28		SEMINATIVO	2	0	12	36	SFITTA	€ 0,00				€ 11,50	€ 5,75	€ 862,50	€ 1.293,75	DECRETO LEGGE SALVA ITALIA	€ 0,00	€ 1.293,75
##	OSP.RIU N.ROMA	TOLFA	PODERE S. LORENZO PODERE SCAGLIA	75	30		SEMINATIVO	3	0	72	22	SFITTA	€ 0,00				€ 213,42	€ 123,72	€ 16.006,50	€ 24.009,75	DECRETO LEGGE SALVA ITALIA	€ 0,00	€ 24.009,75
##	OSP.RIU N.ROMA	TOLFA	PODERE S. LORENZO PODERE SCAGLIA	75	31		SEMINATIVO	3	1	95	8	SFITTA	€ 0,00				€ 1.188,05	€ 688,72	€ 89.103,75	€ 133.655,63	DECRETO LEGGE SALVA ITALIA	€ 0,00	€ 133.655,63
##	OSP.RIU N.ROMA	TOLFA	PODERE S. LORENZO PODERE SCAGLIA	75	32		SEMINATIVO	3	0	34	8	SFITTA	€ 0,00				€ 21,25	€ 12,32	€ 1.593,75	€ 2.390,63	DECRETO LEGGE SALVA ITALIA	€ 0,00	€ 2.390,63
##	OSP.RIU N.ROMA	TOLFA	PODERE S. LORENZO PODERE SCAGLIA	75	33		SEMINATIVO	3	0	96	5	SFITTA	€ 0,00				€ 284,40	€ 164,87	€ 21.330,00	€ 31.995,00	DECRETO LEGGE SALVA ITALIA	€ 0,00	€ 31.995,00
##	OSP.RIU N.ROMA	TOLFA	PODERE S. LORENZO PODERE SCAGLIA	75	34		SEMINATIVO	3	1	21	80	SFITTA	€ 0,00				€ 637,22	€ 369,40	€ 47.791,50	€ 71.687,25	DECRETO LEGGE SALVA ITALIA	€ 0,00	€ 71.687,25
##	OSP.RIU N.ROMA	TOLFA	PODERE S. LORENZO PODERE SCAGLIA	75	35		SEMINATIVO	3	0	5	0	SFITTA	€ 0,00				€ 3,12	€ 1,81	€ 234,00	€ 351,00	DECRETO LEGGE SALVA ITALIA	€ 0,00	€ 351,00
##	OSP.RIU N.ROMA	TOLFA	PODERE S. LORENZO PODERE SCAGLIA	75	36		ENTE URBANO		0	27	64	SFITTA	€ 0,00				€ 0,00	€ 0,00	€ 0,00	€ 0,00	DECRETO LEGGE SALVA ITALIA	€ 0,00	€ 0,00
##	OSP.RIU N.ROMA	TOLFA	PODERE S. LORENZO PODERE SCAGLIA	75	37		ENTE URBANO		0	1	87	SFITTA	€ 0,00				€ 0,00	€ 0,00	€ 0,00	€ 0,00	DECRETO LEGGE SALVA ITALIA	€ 0,00	€ 0,00
##	OSP.RIU N.ROMA	TOLFA	PODERE S. LORENZO PODERE SCAGLIA	75	38		ENTE URBANO		0	3	18	SFITTA	€ 0,00				€ 0,00	€ 0,00	€ 0,00	€ 0,00	DECRETO LEGGE SALVA ITALIA	€ 0,00	€ 0,00
##	OSP.RIU N.ROMA	TOLFA	PODERE S. LORENZO PODERE SCAGLIA	75	39		SEMINATIVO	2	1	7	64	SFITTA	€ 0,00				€ 518,83	€ 259,20	€ 38.912,25	€ 58.368,38	DECRETO LEGGE SALVA ITALIA	€ 0,00	€ 58.368,38
##	OSP.RIU N.ROMA	TOLFA	PODERE S. LORENZO PODERE SCAGLIA	75	40		SEMINATIVO	2	0	4	23	SFITTA	€ 0,00				€ 3,94	€ 1,97	€ 295,50	€ 443,25	DECRETO LEGGE SALVA ITALIA	€ 0,00	€ 443,25
##	OSP.RIU	TOLFA	PODERE SCAGLIA / OLIVETO	76	2	AA	SEMINATIVO	3	4	35	44	SFITTA	€ 0,00				€ 2.430,86	€ 1.361,28	€ 182.314,50	€ 273.471,75	DECRETO LEGGE SALVA ITALIA	€ 0,00	€ 273.471,75

PATRIMONIO DISPONIBILE COMMA 10 EX ASL TERRERI

N°	Provenie	Comune	Identificativi Indirizzo Catastale	Identificativi Catastali				Classe	Estensione			Utilizzo del Bene	Canone\Ind. Occup. (annuo)	*	Decorrenza\Termine contratto	Durata del Contratto	Reddito Dominicale (Euro)	Reddito Agrario (Euro)	Valore Catastale (Euro)	Valore indicativo di Mercato (Euro)	Metodo estimativo	Spese Incrementative	Valore Contabile
	Ente			Foglio	Particella		Qualità		Ha Ettaro	A Ara	Ca Centiara												
##	OSP.RIU N.ROMA	TOLFA	PODERE SCAGLIA / OLIVETO	76	2	AB	VIGNETO	1	0	63	25	SFITTA	€ 0,00				€ 213,70	€ 118,72	€ 16.027,50	€ 24.041,25	DECRETO LEGGE SALVA ITALIA	€ 0,00	€ 24.041,25
##	OSP.RIU N.ROMA	TOLFA	PODERE SCAGLIA / OLIVETO	76	2	AC	SEMINATIVO	3	0	71	91	SFITTA	€ 0,00				€ 104,52	€ 58,53	€ 7.839,00	€ 11.758,50	DECRETO LEGGE SALVA ITALIA	€ 0,00	€ 11.758,50
##	OSP.RIU N.ROMA	TOLFA	PODERE SCAGLIA / OLIVETO	76	3		BOSCO CEDUO	5	0	48	30	SFITTA	€ 0,00				€ 0,73	€ 0,50	€ 54,75	€ 82,13	DECRETO LEGGE SALVA ITALIA	€ 0,00	€ 82,13
##	OSP.RIU N.ROMA	TOLFA	PODERE SCAGLIA / OLIVETO	76	9		BOSCO CEDUO	5	0	7	40	SFITTA	€ 0,00				€ 0,11	€ 0,08	€ 8,25	€ 12,38	DECRETO LEGGE SALVA ITALIA	€ 0,00	€ 12,38
##	OSP.RIU N.ROMA	TOLFA	PODERE SCAGLIA / OLIVETO	76	10	AA	SEMINATIVO	3	0	22	53	SFITTA	€ 0,00				€ 126,30	€ 73,22	€ 9.472,50	€ 14.208,75	DECRETO LEGGE SALVA ITALIA	€ 0,00	€ 14.208,75
##	OSP.RIU N.ROMA	TOLFA	PODERE SCAGLIA / OLIVETO	76	10	AB	VIGNETO	2	0	70	0	SFITTA	€ 0,00				€ 351,10	€ 237,05	€ 26.332,50	€ 39.498,75	DECRETO LEGGE SALVA ITALIA	€ 0,00	€ 39.498,75
##	OSP.RIU N.ROMA	TOLFA	PODERE SCAGLIA / OLIVETO	76	11		SEMINATIVO	3	0	85	37	SFITTA	€ 0,00				€ 109,36	€ 63,40	€ 8.202,00	€ 12.303,00	DECRETO LEGGE SALVA ITALIA	€ 0,00	€ 12.303,00
##	OSP.RIU N.ROMA	TOLFA	PODERE SCAGLIA / OLIVETO	76	16		SEMINATIVO	3	1	84	10	SFITTA	€ 0,00				€ 732,19	€ 424,46	€ 54.914,25	€ 82.371,38	DECRETO LEGGE SALVA ITALIA	€ 0,00	€ 82.371,38
##	OSP.RIU N.ROMA	TOLFA	PODERE SCAGLIA / OLIVETO	76	17		SEMINATIVO	3	0	19	0	SFITTA	€ 0,00				€ 11,85	€ 6,87	€ 888,75	€ 1.333,13	DECRETO LEGGE SALVA ITALIA	€ 0,00	€ 1.333,13
##	OSP.RIU N.ROMA	TOLFA	PODERE SCAGLIA / OLIVETO	76	19		SEMINATIVO	3	0	46	79	SFITTA	€ 0,00				€ 29,18	€ 16,92	€ 2.188,50	€ 3.282,75	DECRETO LEGGE SALVA ITALIA	€ 0,00	€ 3.282,75
##	OSP.RIU N.ROMA	TOLFA	PODERE SCAGLIA / OLIVETO	76	20	AA	SEMINATIVO	3	0	90	66	SFITTA	€ 0,00				€ 224,92	€ 130,39	€ 16.869,00	€ 25.303,50	DECRETO LEGGE SALVA ITALIA	€ 0,00	€ 25.303,50
##	OSP.RIU N.ROMA	TOLFA	PODERE SCAGLIA / OLIVETO	76	20	AB	VIGNETO	2	0	63	0	SFITTA	€ 0,00				€ 65,06	€ 43,92	€ 4.879,50	€ 7.319,25	DECRETO LEGGE SALVA ITALIA	€ 0,00	€ 7.319,25
##	OSP.RIU N.ROMA	TOLFA	PODERE SCAGLIA / OLIVETO	76	21		SEMINATIVO	3	0	41	50	SFITTA	€ 0,00				€ 138,13	€ 80,08	€ 10.359,75	€ 15.539,63	DECRETO LEGGE SALVA ITALIA	€ 0,00	€ 15.539,63
##	OSP.RIU N.ROMA	TOLFA	PODERE SCAGLIA / OLIVETO	76	22		SEMINATIVO	3	2	26	55	SFITTA	€ 0,00				€ 1.039,30	€ 602,49	€ 77.947,50	€ 116.921,25	DECRETO LEGGE SALVA ITALIA	€ 0,00	€ 116.921,25
##	OSP.RIU N.ROMA	TOLFA	PODERE OLIVETO/ SCAGLIA/ PORCARECCIA	76	23		VIGNETO	1	1	55	98	SFITTA	€ 0,00				€ 1.318,56	€ 748,33	€ 98.892,00	€ 148.338,00	DECRETO LEGGE SALVA ITALIA	€ 0,00	€ 148.338,00
##	OSP.RIU N.ROMA	TOLFA	PODERE SCAGLIA / OLIVETO	76	24		ENTE URBANO		0	7	25	SFITTA	€ 0,00				€ 0,00	€ 0,00	€ 0,00	€ 0,00	DECRETO LEGGE SALVA ITALIA	€ 0,00	€ 0,00
##	OSP.RIU N.ROMA	TOLFA	PODERE SCAGLIA / OLIVETO	76	25		ENTE URBANO		0	0	27	SFITTA	€ 0,00				€ 0,00	€ 0,00	€ 0,00	€ 0,00	DECRETO LEGGE SALVA ITALIA	€ 0,00	€ 0,00
##	OSP.RIU N.ROMA	TOLFA	PODERE SCAGLIA	77	1	AA	SEMINATIVO	4	4	36	0	SFITTA	€ 0,00				€ 1.412,79	€ 1.065,45	€ 105.959,25	€ 158.938,88	DECRETO LEGGE SALVA ITALIA	€ 0,00	€ 158.938,88
##	OSP.RIU N.ROMA	TOLFA	PODERE SCAGLIA	77	1	AB	PASCOLOARB	U	1	55	20	SFITTA	€ 0,00				€ 46,67	€ 53,23	€ 3.500,25	€ 5.250,38	DECRETO LEGGE SALVA ITALIA	€ 0,00	€ 5.250,38
##	OSP.RIU N.ROMA	TOLFA	PODERE SCAGLIA	77	2		PASCOLOARB	U	1	21	30	SFITTA	€ 0,00				€ 15,94	€ 18,19	€ 1.195,50	€ 1.793,25	DECRETO LEGGE SALVA ITALIA	€ 0,00	€ 1.793,25
##	OSP.RIU N.ROMA	TOLFA	PODERE SCAGLIA	77	3		PASCOLOARB	U	0	75	80	SFITTA	€ 0,00				€ 10,42	€ 11,89	€ 781,50	€ 1.172,25	DECRETO LEGGE SALVA ITALIA	€ 0,00	€ 1.172,25
##	OSP.RIU N.ROMA	TOLFA	PODERE SCAGLIA	77	5		PASCOLOARB	U	0	80	0	SFITTA	€ 0,00				€ 3,26	€ 3,72	€ 244,50	€ 366,75	DECRETO LEGGE SALVA ITALIA	€ 0,00	€ 366,75
##	OSP.RIU N.ROMA	TOLFA	PODERE SCAGLIA	77	6		SEMINATIVO	4	0	96	90	SFITTA	€ 0,00				€ 248,90	€ 187,71	€ 18.667,50	€ 28.001,25	DECRETO LEGGE SALVA ITALIA	€ 0,00	€ 28.001,25
##	OSP.RIU N.ROMA	TOLFA	PODERE SCAGLIA	77	7	AA	PASCOLOARB	U	0	32	0	SFITTA	€ 0,00				€ 1,30	€ 1,49	€ 97,50	€ 146,25	DECRETO LEGGE SALVA ITALIA	€ 0,00	€ 146,25
##	OSP.RIU N.ROMA	TOLFA	PODERE SCAGLIA	77	7	AB	BOSCO CEDUO	5	0	20	90	SFITTA	€ 0,00				€ 3,05	€ 2,08	€ 228,75	€ 343,13	DECRETO LEGGE SALVA ITALIA	€ 0,00	€ 343,13
##	OSP.RIU N.ROMA	TOLFA	PODERE SCAGLIA	77	9		ENTE URBANO		0	8	20	SFITTA	€ 0,00				€ 0,00	€ 0,00	€ 0,00	€ 0,00	DECRETO LEGGE SALVA ITALIA	€ 0,00	€ 0,00
##	OSP.RIU N.ROMA	TOLFA	PODERE SCAGLIA	77	15		ENTE URBANO		0	0	89	SFITTA	€ 0,00				€ 0,00	€ 0,00	€ 0,00	€ 0,00	DECRETO LEGGE SALVA ITALIA	€ 0,00	€ 0,00
##	OSP.RIU N.ROMA	TOLFA	PODERE SCAGLIA	77	17		ENTE URBANO		0	2	93	SFITTA	€ 0,00				€ 0,00	€ 0,00	€ 0,00	€ 0,00	DECRETO LEGGE SALVA ITALIA	€ 0,00	€ 0,00
##	OSP.RIU N.ROMA	TOLFA	PODERE SCAGLIA	77	18		SEMINATIVO	3	2	25	72	SFITTA	€ 0,00				€ 1.038,78	€ 602,19	€ 77.908,50	€ 116.862,75	DECRETO LEGGE SALVA ITALIA	€ 0,00	€ 116.862,75
##	OSP.RIU N.ROMA	TOLFA	PODERE SCAGLIA	77	19		ENTE URBANO		0	0	62	SFITTA	€ 0,00				€ 0,00	€ 0,00	€ 0,00	€ 0,00	DECRETO LEGGE SALVA ITALIA	€ 0,00	€ 0,00
##	OSP.RIU N.ROMA	TOLFA	PODERE SCAGLIA	77	20		ENTE URBANO		0	0	90	SFITTA	€ 0,00				€ 0,00	€ 0,00	€ 0,00	€ 0,00	DECRETO LEGGE SALVA ITALIA	€ 0,00	€ 0,00
##	OSP.RIU N.ROMA	TOLFA	PODERE SCAGLIA	77	21		ENTE URBANO		0	0	34	SFITTA	€ 0,00				€ 0,00	€ 0,00	€ 0,00	€ 0,00	DECRETO LEGGE SALVA ITALIA	€ 0,00	€ 0,00
##	OSP.RIU N.ROMA	TOLFA	PODERE SCAGLIA	77	22		ENTE URBANO		0	0	23	SFITTA	€ 0,00				€ 0,00	€ 0,00	€ 0,00	€ 0,00	DECRETO LEGGE SALVA ITALIA	€ 0,00	€ 0,00
##	OSP.RIU N.ROMA	TOLFA	PODERE SCAGLIA	77	23		ENTE URBANO		0	0	38	SFITTA	€ 0,00				€ 0,00	€ 0,00	€ 0,00	€ 0,00	DECRETO LEGGE SALVA ITALIA	€ 0,00	€ 0,00
##	OSP.RIU N.ROMA	TOLFA	PODERE SCAGLIA	77	24		ENTE URBANO		0	2	13	SFITTA	€ 0,00				€ 0,00	€ 0,00	€ 0,00	€ 0,00	DECRETO LEGGE SALVA ITALIA	€ 0,00	€ 0,00
##	OSP.RIU N.ROMA	TOLFA	PODERE SCAGLIA	77	25		ENTE URBANO		0	1	98	SFITTA	€ 0,00				€ 0,00	€ 0,00	€ 0,00	€ 0,00	DECRETO LEGGE SALVA ITALIA	€ 0,00	€ 0,00
##	OSP.RIU N.ROMA	TOLFA	PODERE SCAGLIA	77	26		PASCOLO	1	0	99	0	SFITTA	€ 0,00				€ 11,12	€ 8,18	€ 834,00	€ 1.251,00	DECRETO LEGGE SALVA ITALIA	€ 0,00	€ 1.251,00
##	OSP.RIU N.ROMA	TOLFA	PODERE SCAGLIA	77	27		ENTE URBANO		0	0	68	SFITTA	€ 0,00				€ 0,00	€ 0,00	€ 0,00	€ 0,00	DECRETO LEGGE SALVA ITALIA	€ 0,00	€ 0,00
##	OSP.RIU N.ROMA	TOLFA	PODERE SCAGLIA	78	2		PASCOLOARB	U	0	69	0	SFITTA	€ 0,00				€ 2,81	€ 3,21	€ 210,75	€ 316,13	DECRETO LEGGE SALVA ITALIA	€ 0,00	€ 316,13
##	OSP.RIU N.ROMA	TOLFA	PODERE SCAGLIA	78	4		PASCOLOARB	U	0	27	40	SFITTA	€ 0,00				€ 4,78	€ 5,46	€ 358,50	€ 537,75	DECRETO LEGGE SALVA ITALIA	€ 0,00	€ 537,75
##	OSP.RIU N.ROMA	TOLFA	PODERE SCAGLIA	78	5		PASCOLOARB	U	0	44	80	SFITTA	€ 0,00				€ 1,83	€ 2,08	€ 137,25	€ 205,88	DECRETO LEGGE SALVA ITALIA	€ 0,00	€ 205,88
##	OSP.RIU N.ROMA	TOLFA	PODERE S. MICHELE	78	6		BOSCO CEDUO	5	0	16	10	SFITTA	€ 0,00				€ 0,24	€ 0,17	€ 18,00	€ 27,00	DECRETO LEGGE SALVA ITALIA	€ 0,00	€ 27,00
##	OSP.RIU N.ROMA	TOLFA	PODERE SCAGLIA	78	8	AA	SEMINATIVO	1	0	60	0	SFITTA	€ 0,00				€ 408,27	€ 170,43	€ 30.620,25	€ 45.930,38	DECRETO LEGGE SALVA ITALIA	€ 0,00	€ 45.930,38
##	OSP.RIU N.ROMA	TOLFA	PODERE SCAGLIA	78	8	AB	PASCOLOARB	U	1	3	30	SFITTA	€ 0,00				€ 11,54	€ 13,17	€ 865,50	€ 1.298,25	DECRETO LEGGE SALVA ITALIA	€ 0,00	€ 1.298,25
##	OSP.RIU N.ROMA	TOLFA	ND	78	11		PASCOLOARB	U	0	21	30	SFITTA	€ 0,00				€ 4,54	€ 5,17	€ 340,50	€ 510,75	DECRETO LEGGE SALVA ITALIA	€ 0,00	€ 510,75
##	OSP.RIU N.ROMA	TOLFA	PODERE S. MICHELE PODERE PIAN DE CARCARI	78	12	AA	SEMINATIVO	1	3	25	30	SFITTA	€ 0,00				€ 3.520,13	€ 1.469,47	€ 264.009,75	€ 396.014,63	DECRETO LEGGE SALVA ITALIA	€ 0,00	€ 396.014,63
##	OSP.RIU N.ROMA	TOLFA	PODERE S. MICHELE PODERE PIAN DE CARCARI	78	12	AB	PASCOLO	1	2	30	0	SFITTA	€ 0,00				€ 207,81	€ 152,87	€ 15.585,75	€ 23.378,63	DECRETO LEGGE SALVA ITALIA	€ 0,00	€ 23.378,63
##	OSP.RIU N.ROMA	TOLFA	PODERE S. MICHELE PODERE PIAN DE CARCARI	78	46		PASCOLOARB	U	0	15	40	SFITTA	€ 0,00				€ 0,63	€ 0,72	€ 47,25	€ 70,88	DECRETO LEGGE SALVA ITALIA	€ 0,00	€ 70,88
##	OSP.RIU N.ROMA	TOLFA	PODERE S. MICHELE PODERE PIAN DE CARCARI	78	47		ENTE URBANO		0	1	0	SFITTA	€ 0,00				€ 0,00	€ 0,00	€ 0,00	€ 0,00	DECRETO LEGGE SALVA ITALIA	€ 0,00	€ 0,00
##	OSP.RIU N.ROMA	TOLFA	PODERE S. MICHELE / SCAGLIA	79	1	AA	SEMINATIVO	1	1	19	25	SFITTA	€ 0,00				€ 1.260,99	€ 526,40	€ 94.574,25	€ 141.861,38	DECRETO LEGGE SALVA ITALIA	€ 0,00	€ 141.861,38
##	OSP.RIU N.ROMA	TOLFA	PODERE S. MICHELE / SCAGLIA	79	1	AB	PASCOLO	1	0	70	0	SFITTA	€ 0,00				€ 78,63	€ 57,84	€ 5.897,25	€ 8.845,88	DECRETO LEGGE SALVA ITALIA	€ 0,00	€ 8.845,88
##	OSP.RIU N.ROMA	TOLFA	PODERE SCAGLIA	79	54		SEMINATIVO	1	1	9	85	SFITTA	€ 0,00				€ 1.136,78	€ 474,55	€ 85.258,50	€ 127.887,75	DECRETO LEGGE SALVA ITALIA	€ 0,00	€ 127.887,75
##	OSP.RIU N.ROMA	TOLFA	PODERE SCAGLIA	79	57		SEMINATIVO	3	0	11	50	SFITTA	€ 0,00				€ 7,17	€ 4,16	€ 537,75	€ 806,63	DECRETO LEGGE SALVA ITALIA	€ 0,00	€ 806,63
##	OSP.RIU N.ROMA	TOLFA	PODERE SCAGLIA	79	181		PASCOLO	1	0	76	50	SFITTA	€ 0,00				€ 18,70	€ 13,76	€ 1.402,50	€ 2.103,75	DECRETO LEGGE SALVA ITALIA	€ 0,00	€ 2.103,75
##	OSP.RIU N.ROMA	TOLFA	PODERE SCAGLIA	79	182		SEMINATIVO	1	0	5	40	SFITTA	€ 0,00				€ 6,68	€ 2,79	€ 501,00	€ 751,50	DECRETO LEGGE SALVA ITALIA	€ 0,00	€ 751,50
##	OSP.RIU N.ROMA	TOLFA	PODERE SCAGLIA	79	190	AA	SEMINATIVO	3	3	63	18	SFITTA	€ 0,00				€ 2.190,09	€ 1.270,08	€ 164.256,75	€ 246.385,13	DECRETO LEGGE SALVA ITALIA	€ 0,00	€ 246.385,13

PATRIMONIO DISPONIBILE COMMA 10 EX ASL TERRERI

N°	Provenie Ente	Comune	Identificativi Indirizzo Catastale	Identificativi Catastali Foglio	Particella		Qualità	Classe	Estensione Ha Ettaro	A Ara	Ca Centiara	Utilizzo del Bene	Canone\Ind. Occup. (annuo)	*	Decorrenza\Termine contratto	Durata del Contratto	Reddito Dominicale (Euro)	Reddito Agrario (Euro)	Valore Catastale (Euro)	Valore indicativo di Mercato (Euro)	Metodo estimativo	Spese Incrementative	Valore Contabile
##	OSP.RIUN.ROMA	TOLFA	PODERE SCAGLIA	79	190	AB	VIGNETO	2	0	35	85	SFITTA	€ 0,00				€ 129,96	€ 87,74	€ 9.747,00	€ 14.620,50	DECRETO LEGGE SALVA ITALIA	€ 0,00	€ 14.620,50
##	OSP.RIUN.ROMA	TOLFA	PODERE SCAGLIA	79	190	AC	PASCOLOARB	U	3	1	3	SFITTA	€ 0,00				€ 114,95	€ 131,12	€ 8.621,25	€ 12.931,88	DECRETO LEGGE SALVA ITALIA	€ 0,00	€ 12.931,88
##	OSP.RIUN.ROMA	TOLFA	PODERE SCAGLIA	79	191		SEMINATIVO	3	0	6	44	SFITTA	€ 0,00				€ 4,02	€ 2,33	€ 301,50	€ 452,25	DECRETO LEGGE SALVA ITALIA	€ 0,00	€ 452,25
##	OSP.RIUN.ROMA	TOLFA	PODERE SCAGLIA	80	1		PASCCESPUG	2	0	38	70	SFITTA	€ 0,00				€ 0,79	€ 0,60	€ 59,25	€ 88,88	DECRETO LEGGE SALVA ITALIA	€ 0,00	€ 88,88
##	OSP.RIU	TOLFA	PODERE SCAGLIA	80	2	AA	SEMINATIVO	3	2	65	11	SFITTA	€ 0,00				€ 1.456,23	€ 844,19	€ 109.217,25	€ 163.825,88	DECRETO LEGGE SALVA ITALIA	€ 0,00	€ 163.825,88
##	OSP.RIUN.ROMA	TOLFA	PODERE SCAGLIA	80	2	AB	PASCOLOARB	U	1	81	36	SFITTA	€ 0,00				€ 44,06	€ 50,26	€ 3.304,50	€ 4.956,75	DECRETO LEGGE SALVA ITALIA	€ 0,00	€ 4.956,75
##	OSP.RIU	TOLFA	PODERE SCAGLIA	80	3		SEMINATIVO	3	0	6	30	SFITTA	€ 0,00				€ 3,93	€ 2,28	€ 294,75	€ 442,13	DECRETO LEGGE SALVA ITALIA	€ 0,00	€ 442,13
##	OSP.RIU	TOLFA	PODERE ARDITI	80	4	AA	SEMINATIVO	3	1	73	65	SFITTA	€ 0,00				€ 837,93	€ 485,76	€ 62.844,75	€ 94.267,13	DECRETO LEGGE SALVA ITALIA	€ 0,00	€ 94.267,13
##	OSP.RIUN.ROMA	TOLFA	PODERE ARDITI	80	4	AB	VIGNETO	1	1	15	70	SFITTA	€ 0,00				€ 526,48	€ 298,80	€ 39.486,00	€ 59.229,00	DECRETO LEGGE SALVA ITALIA	€ 0,00	€ 59.229,00
##	OSP.RIUN.ROMA	TOLFA	PODERE ARDITI	80	4	AC	VIGNETO	1	1	67	70	SFITTA	€ 0,00				€ 1.088,86	€ 617,97	€ 81.664,50	€ 122.496,75	DECRETO LEGGE SALVA ITALIA	€ 0,00	€ 122.496,75
##	OSP.RIU	TOLFA	PODERE ARDITI	80	4	AD	VIGNETO	1	0	29	40	SFITTA	€ 0,00				€ 285,83	€ 162,22	€ 21.437,25	€ 32.155,88	DECRETO LEGGE SALVA ITALIA	€ 0,00	€ 32.155,88
##	OSP.RIU	TOLFA	PODERE ARDITI	80	4	AE	SEMINATIVO	1	0	38	70	SFITTA	€ 0,00				€ 24,13	€ 13,99	€ 1.809,75	€ 2.714,63	DECRETO LEGGE SALVA ITALIA	€ 0,00	€ 2.714,63
##	OSP.RIU	TOLFA	PODERE ARDITI	80	4	AF	VIGNETO	1	0	11	75	SFITTA	€ 0,00				€ 16,04	€ 9,10	€ 1.203,00	€ 1.804,50	DECRETO LEGGE SALVA ITALIA	€ 0,00	€ 1.804,50
##	OSP.RIU	TOLFA	PODERE SCAGLIA	80	171		SEMINATIVO	3	0	0	60	SFITTA	€ 0,00				€ 0,37	€ 0,22	€ 27,75	€ 41,63	DECRETO LEGGE SALVA ITALIA	€ 0,00	€ 41,63
##	OSP.RIU	TOLFA	PODERE SCAGLIA	80	173		SEMINATIVO	3	1	22	69	SFITTA	€ 0,00				€ 525,52	€ 304,65	€ 39.414,00	€ 59.121,00	DECRETO LEGGE SALVA ITALIA	€ 0,00	€ 59.121,00
##	OSP.RIU	TOLFA	PODERE FORNACE	81	3		SEMINATIVO	2	3	78	15	SFITTA	€ 0,00				€ 2.863,90	€ 1.430,76	€ 214.792,50	€ 322.188,75	DECRETO LEGGE SALVA ITALIA	€ 0,00	€ 322.188,75
##	OSP.RIU	TOLFA	PODERE QUAGLIA	81	4		SEMINATIVO	2	5	3	10	SFITTA	€ 0,00				€ 3.984,48	€ 1.990,83	€ 298.836,00	€ 448.254,00	DECRETO LEGGE SALVA ITALIA	€ 0,00	€ 448.254,00
##	OSP.RIU	TOLFA	PODERE QUAGLIA	82	1		SEMINATIVO	2	3	44	70	SFITTA	€ 0,00				€ 3.083,99	€ 1.540,71	€ 231.299,25	€ 346.948,88	DECRETO LEGGE SALVA ITALIA	€ 0,00	€ 346.948,88
##	OSP.RIU	TOLFA	PODERE QUAGLIA	82	2		SEMINATIVO	3	0	28	50	SFITTA	€ 0,00				€ 17,77	€ 10,30	€ 1.332,75	€ 1.999,13	DECRETO LEGGE SALVA ITALIA	€ 0,00	€ 1.999,13
##	OSP.RIU	TOLFA	PODERE QUAGLIA	82	3		SEMINATIVO	3	0	29	0	SFITTA	€ 0,00				€ 74,21	€ 43,02	€ 5.565,75	€ 8.348,63	DECRETO LEGGE SALVA ITALIA	€ 0,00	€ 8.348,63
##	OSP.RIU	TOLFA	PODERE QUAGLIA	82	4		FABB RURALE		0	4	80	SFITTA	€ 0,00				€ 0,00	€ 0,00	€ 0,00	€ 0,00	DECRETO LEGGE SALVA ITALIA	€ 0,00	€ 0,00
##	OSP.RIU	TOLFA	PODERE QUAGLIA	82	5		SEMINATIVO	1	1	4	90	SFITTA	€ 0,00				€ 352,47	€ 147,14	€ 26.435,25	€ 39.652,88	DECRETO LEGGE SALVA ITALIA	€ 0,00	€ 39.652,88
##	OSP.RIU	TOLFA	PODERE QUAGLIA	82	6		SEMINATIVO	1	1	83	70	SFITTA	€ 0,00				€ 1.452,07	€ 606,17	€ 108.905,25	€ 163.357,88	DECRETO LEGGE SALVA ITALIA	€ 0,00	€ 163.357,88
##	OSP.RIU	TOLFA	PODERE QUAGLIA	82	7		SEMINATIVO	2	0	36	80	SFITTA	€ 0,00				€ 34,24	€ 17,11	€ 2.568,00	€ 3.852,00	DECRETO LEGGE SALVA ITALIA	€ 0,00	€ 3.852,00
##	OSP.RIU	TOLFA	PODERE QUAGLIA	82	8		SEMINATIVO	2	1	18	20	SFITTA	€ 0,00				€ 696,12	€ 347,77	€ 52.209,00	€ 78.313,50	DECRETO LEGGE SALVA ITALIA	€ 0,00	€ 78.313,50
##	OSP.RIU	TOLFA	PODERE QUAGLIA	82	9		SEMINATIVO	2	0	52	0	SFITTA	€ 0,00				€ 132,12	€ 66,00	€ 9.909,00	€ 14.863,50	DECRETO LEGGE SALVA ITALIA	€ 0,00	€ 14.863,50
##	OSP.RIU	TOLFA	PODERE QUAGLIA	82	10		SEMINATIVO	1	0	62	0	SFITTA	€ 0,00				€ 299,40	€ 124,98	€ 22.455,00	€ 33.682,50	DECRETO LEGGE SALVA ITALIA	€ 0,00	€ 33.682,50
##	OSP.RIU	TOLFA	PODERE QUAGLIA	82	13		SEMINATIVO	2	1	27	20	SFITTA	€ 0,00				€ 369,55	€ 184,62	€ 27.716,25	€ 41.574,38	DECRETO LEGGE SALVA ITALIA	€ 0,00	€ 41.574,38
##	OSP.RIU	TOLFA	PODERE QUAGLIA	82	14		SEMINATIVO	2	0	48	80	SFITTA	€ 0,00				€ 45,40	€ 22,68	€ 3.405,00	€ 5.107,50	DECRETO LEGGE SALVA ITALIA	€ 0,00	€ 5.107,50
##	OSP.RIU	TOLFA	PODERE PIAN DE RICCI	83	1		SEMINATIVO	2	0	77	0	SFITTA	€ 0,00				€ 322,85	€ 161,29	€ 24.213,75	€ 36.320,63	DECRETO LEGGE SALVA ITALIA	€ 0,00	€ 36.320,63
##	OSP.RIU	TOLFA	PODERE QUAGLIA	83	2		SEMINATIVO	1	1	22	0	SFITTA	€ 0,00				€ 1.375,74	€ 574,30	€ 103.180,50	€ 154.770,75	DECRETO LEGGE SALVA ITALIA	€ 0,00	€ 154.770,75
##	OSP.RIU	TOLFA	PODERE QUAGLIA	83	6		SEMINATIVO	2	0	4	0	SFITTA	€ 0,00				€ 3,72	€ 1,86	€ 279,00	€ 418,50	DECRETO LEGGE SALVA ITALIA	€ 0,00	€ 418,50
##	OSP.RIU	TOLFA	PODERE QUAGLIA	83	7		SEMINATIVO	2	4	75	20	SFITTA	€ 0,00				€ 4.210,23	€ 2.103,36	€ 315.767,25	€ 473.650,88	DECRETO LEGGE SALVA ITALIA	€ 0,00	€ 473.650,88
##	OSP.RIUN.ROMA	TOLFA	PODERE QUAGLIA PODERE S. ARMANDO	84	1	AA	SEMINATIVO	1	6	69	98	SFITTA	€ 0,00				€ 7.286,92	€ 3.041,92	€ 546.519,00	€ 819.778,50	DECRETO LEGGE SALVA ITALIA	€ 0,00	€ 819.778,50
##	OSP.RIUN.ROMA	TOLFA	PODERE QUAGLIA PODERE S. ARMANDO	84	1	AB	VIGNETO	2	1	70	0	SFITTA	€ 0,00				€ 1.755,51	€ 1.185,27	€ 131.663,25	€ 197.494,88	DECRETO LEGGE SALVA ITALIA	€ 0,00	€ 197.494,88
##	OSP.RIUN.ROMA	TOLFA	PODERE QUAGLIA	84	3		SEMINATIVO	1	1	67	72	SFITTA	€ 0,00				€ 986,92	€ 411,99	€ 74.019,00	€ 111.028,50	DECRETO LEGGE SALVA ITALIA	€ 0,00	€ 111.028,50
##	CONFR.DEI	VEROLI	ND	17	232		ENTE URBANO		0	0	0	SFITTA	€ 0,00				€ 0,00	€ 0,00	€ 0,00	€ 0,00	DECRETO LEGGE SALVA ITALIA	€ 0,00	€ 0,00
##	CONFR.DEI	VEROLI	ND	27	6		SEMINATIVO	5	0	3	20	SFITTA	€ 0,00				€ 0,30	€ 0,30	€ 22,50	€ 33,75	DECRETO LEGGE SALVA ITALIA	€ 0,00	€ 33,75
##	CONFR.D	VEROLI	ND	27	10		PASCOLO	3	0	57	30	SFITTA	€ 0,00				€ 3,68	€ 1,23	€ 276,00	€ 414,00	DECRETO LEGGE SALVA ITALIA	€ 0,00	€ 414,00
##	CONFR.D	VEROLI	ND	27	13		SEMINATIVO	5	0	2	60	SFITTA	€ 0,00				€ 0,24	€ 0,24	€ 18,00	€ 27,00	DECRETO LEGGE SALVA ITALIA	€ 0,00	€ 27,00
##	CONFR.D	VEROLI	ND	27	14	AA	SEMINATIVO	4	0	56	50	SFITTA	€ 0,00				€ 2,13	€ 2,13	€ 159,75	€ 239,63	DECRETO LEGGE SALVA ITALIA	€ 0,00	€ 239,63
##	CONFR.D	VEROLI	ND	27	14	AB	ULIVETO	5	0	58	0	SFITTA	€ 0,00				€ 0,83	€ 0,45	€ 62,25	€ 93,38	DECRETO LEGGE SALVA ITALIA	€ 0,00	€ 93,38
##	CONFR.D	VEROLI	ND	29	69		SEMINATIVO	5	0	34	40	SFITTA	€ 0,00				€ 3,20	€ 3,20	€ 240,00	€ 360,00	DECRETO LEGGE SALVA ITALIA	€ 0,00	€ 360,00
##	CONFR.D	VEROLI	ND	29	258		ULIVETO	4	0	20	0	SFITTA	€ 0,00				€ 4,65	€ 2,07	€ 348,75	€ 523,13	DECRETO LEGGE SALVA ITALIA	€ 0,00	€ 523,13
##	CONFR.D	VEROLI	ND	29	259	AA	ULIVETO	4	0	7	0	SFITTA	€ 0,00				€ 1,63	€ 0,72	€ 122,25	€ 183,38	DECRETO LEGGE SALVA ITALIA	€ 0,00	€ 183,38
##	CONFR.DEI	VEROLI	ND	29	259	AB	SEMIN ARBOR	2	0	0	80	SFITTA	€ 0,00				€ 0,29	€ 0,25	€ 21,75	€ 32,63	DECRETO LEGGE SALVA ITALIA	€ 0,00	€ 32,63
##	CONFR.DEI	VEROLI	ND	29	362		SEMIN ARBOR	5	0	43	75	SFITTA	€ 0,00				€ 4,29	€ 4,07	€ 321,75	€ 482,63	DECRETO LEGGE SALVA ITALIA	€ 0,00	€ 482,63
##	CONFR.DEI	VEROLI	ND	29	363		SEMIN ARBOR	5	0	43	75	SFITTA	€ 0,00				€ 4,29	€ 4,07	€ 321,75	€ 482,63	DECRETO LEGGE SALVA ITALIA	€ 0,00	€ 482,63
##	CONFR.DEI BATTISTI	VEROLI	ND	29	368		ULIVETO	4	0	13	30	SFITTA	€ 0,00				€ 3,09	€ 1,37	€ 231,75	€ 347,63	DECRETO LEGGE SALVA ITALIA	€ 0,00	€ 347,63
##	CONFR.DEI BATTISTI	VEROLI	ND	29	369		SEMIN ARBOR	2	0	10	30	SFITTA	€ 0,00				€ 3,72	€ 3,19	€ 279,00	€ 418,50	DECRETO LEGGE SALVA ITALIA	€ 0,00	€ 418,50
##	CONFR.DEI BATTISTI	VEROLI	ND	29	401		BOSCO ALTO	3	0	74	60	SFITTA	€ 0,00				€ 0,39	€ 0,39	€ 29,25	€ 43,88	DECRETO LEGGE SALVA ITALIA	€ 0,00	€ 43,88
##	CONFR.DEI BATTISTI	VEROLI	ND	29	402		BOSCO ALTO	3	0	34	50	SFITTA	€ 0,00				€ 0,18	€ 0,18	€ 13,50	€ 20,25	DECRETO LEGGE SALVA ITALIA	€ 0,00	€ 20,25
##	CONFR.DEI BATTISTI	VEROLI	ND	29	403		BOSCO ALTO	3	0	47	10	SFITTA	€ 0,00				€ 0,24	€ 0,24	€ 18,00	€ 27,00	DECRETO LEGGE SALVA ITALIA	€ 0,00	€ 27,00
##	CONFR.DEI BATTISTI	VEROLI	ND	29	404		BOSCO CEDUO	4	0	24	40	SFITTA	€ 0,00				€ 1,51	€ 0,76	€ 113,25	€ 169,88	DECRETO LEGGE SALVA ITALIA	€ 0,00	€ 169,88
##	CONFR.DEI BATTISTI	VEROLI	ND	29	405		BOSCO CEDUO	4	0	6	30	SFITTA	€ 0,00				€ 0,39	€ 0,20	€ 29,25	€ 43,88	DECRETO LEGGE SALVA ITALIA	€ 0,00	€ 43,88

PATRIMONIO DISPONIBILE COMMA 10 EX ASL TERRERI

N°	Provenie	Comune	Identificativi Indirizzo Catastale	Identificativi Catastali				Classe	Estensione			Utilizzo del Bene	Canone\Ind. Occup. (annuo)	*	Decorrenza\Termine contratto	Durata del Contratto	Reddito Dominicale (Euro)	Reddito Agrario (Euro)	Valore Catastale (Euro)	Valore indicativo di Mercato (Euro)	Metodo estimativo	Spese Incrementative	Valore Contabile
	Ente			Foglio	Particella		Qualità		Ha Ettaro	A Ara	Ca Centiara												
##	CONFR.DEI BATTISTI	VEROLI	ND	29	406		BOSCO CEDUO	4	0	4	60	SFITTA	€ 0,00				€ 0,29	€ 0,14	€ 21,75	€ 32,63	DECRETO LEGGE SALVA ITALIA	€ 0,00	€ 32,63
##	CONFR.DEI BATTISTI	VEROLI	ND	29	407		SEMINATIVO	4	0	14	95	SFITTA	€ 0,00				€ 1,93	€ 1,93	€ 144,75	€ 217,13	DECRETO LEGGE SALVA ITALIA	€ 0,00	€ 217,13
##	CONFR.DEI	VEROLI	ND	29	408		SEMINATIVO	4	0	12	42	SFITTA	€ 0,00				€ 1,60	€ 1,60	€ 120,00	€ 180,00	DECRETO LEGGE SALVA ITALIA	€ 0,00	€ 180,00
##	CONFR.DEI	VEROLI	ND	29	409		SEMINATIVO	4	0	1	53	SFITTA	€ 0,00				€ 0,20	€ 0,20	€ 15,00	€ 22,50	DECRETO LEGGE SALVA ITALIA	€ 0,00	€ 22,50
##	CONFR.DEI	VEROLI	ND	31	7		SEMINATIVO	5	0	23	90	SFITTA	€ 0,00				€ 2,22	€ 2,22	€ 166,50	€ 249,75	DECRETO LEGGE SALVA ITALIA	€ 0,00	€ 249,75
##	CONFR.DEI	VEROLI	ND	31	8		BOSCO CEDUO	3	0	16	60	SFITTA	€ 0,00				€ 13,76	€ 3,30	€ 1.032,00	€ 1.548,00	DECRETO LEGGE SALVA ITALIA	€ 0,00	€ 1.548,00
##	CONFR.D	VEROLI	ND	31	239		SEMINATIVO	5	0	63	80	SFITTA	€ 0,00				€ 5,93	€ 5,93	€ 444,75	€ 667,13	DECRETO LEGGE SALVA ITALIA	€ 0,00	€ 667,13
##	CONFR.D	VEROLI	ND	31	352	AA	ULIVETO	3	0	12	0	SFITTA	€ 0,00				€ 4,34	€ 2,48	€ 325,50	€ 488,25	DECRETO LEGGE SALVA ITALIA	€ 0,00	€ 488,25
##	CONFR.DEI	VEROLI	ND	31	352	AB	SEMINATIVO	5	0	38	80	SFITTA	€ 0,00				€ 3,61	€ 3,61	€ 270,75	€ 406,13	DECRETO LEGGE SALVA ITALIA	€ 0,00	€ 406,13
##	CONFR.D	VEROLI	ND	35	103		ULIVETO	3	0	4	70	SFITTA	€ 0,00				€ 1,70	€ 0,97	€ 127,50	€ 191,25	DECRETO LEGGE SALVA ITALIA	€ 0,00	€ 191,25
##	CONFR.D	VEROLI	ND	37	7		SEMIN ARBOR	5	0	86	90	SFITTA	€ 0,00				€ 8,53	€ 8,08	€ 639,75	€ 959,63	DECRETO LEGGE SALVA ITALIA	€ 0,00	€ 959,63
##	CONFR.DEI	VEROLI	ND	37	54		BOSCO ALTO	3	0	83	90	SFITTA	€ 0,00				€ 0,43	€ 0,43	€ 32,25	€ 48,38	DECRETO LEGGE SALVA ITALIA	€ 0,00	€ 48,38
##	CONFR.DEI	VEROLI	ND	37	73		SEMIN ARBOR	5	0	50	20	SFITTA	€ 0,00				€ 4,93	€ 4,67	€ 369,75	€ 554,63	DECRETO LEGGE SALVA ITALIA	€ 0,00	€ 554,63
##	CONFR.D	VEROLI	ND	37	91		ULIVETO	4	0	68	70	SFITTA	€ 0,00				€ 15,97	€ 7,10	€ 1.197,75	€ 1.796,63	DECRETO LEGGE SALVA ITALIA	€ 0,00	€ 1.796,63
##	CONFR.D	VEROLI	ND	37	115		ULIVETO	4	0	28	40	SFITTA	€ 0,00				€ 6,60	€ 2,93	€ 495,00	€ 742,50	DECRETO LEGGE SALVA ITALIA	€ 0,00	€ 742,50
##	CONFR.D	VEROLI	ND	37	116		BOSCO ALTO	3	0	60	60	SFITTA	€ 0,00				€ 0,31	€ 0,31	€ 23,25	€ 34,88	DECRETO LEGGE SALVA ITALIA	€ 0,00	€ 34,88
##	CONFR.D	VEROLI	ND	37	117		ULIVETO	5	0	57	20	SFITTA	€ 0,00				€ 5,91	€ 3,25	€ 443,25	€ 664,88	DECRETO LEGGE SALVA ITALIA	€ 0,00	€ 664,88
##	CONFR.D	VEROLI	ND	37	179		PASCOLO	2	0	10	0	SFITTA	€ 0,00				€ 0,36	€ 0,15	€ 27,00	€ 40,50	DECRETO LEGGE SALVA ITALIA	€ 0,00	€ 40,50
##	CONFR.D	VEROLI	ND	39	71		BOSCO CEDUO	4	0	59	40	SFITTA	€ 0,00				€ 3,68	€ 1,84	€ 276,00	€ 414,00	DECRETO LEGGE SALVA ITALIA	€ 0,00	€ 414,00
##	CONFR.D	VEROLI	ND	39	100		SEMINATIVO	4	0	14	10	SFITTA	€ 0,00				€ 1,82	€ 1,82	€ 136,50	€ 204,75	DECRETO LEGGE SALVA ITALIA	€ 0,00	€ 204,75
##	CONFR.D	VEROLI	ND	41	22		PASCOLO	2	0	39	30	SFITTA	€ 0,00				€ 1,42	€ 0,61	€ 106,50	€ 159,75	DECRETO LEGGE SALVA ITALIA	€ 0,00	€ 159,75
##	CONFR.DEI	VEROLI	ND	41	179		FABB RURALE		0	0	50	SFITTA	€ 0,00				€ 0,00	€ 0,00	€ 0,00	€ 0,00	DECRETO LEGGE SALVA ITALIA	€ 0,00	€ 0,00
##	CONFR.D	VEROLI	ND	41	204		ENTE URBANO		0	4	30	SFITTA	€ 0,00				€ 0,00	€ 0,00	€ 0,00	€ 0,00	DECRETO LEGGE SALVA ITALIA	€ 0,00	€ 0,00
##	CONFR.D	VEROLI	ND	41	261		ULIVETO	4	0	20	0	SFITTA	€ 0,00				€ 4,65	€ 2,07	€ 348,75	€ 523,13	DECRETO LEGGE SALVA ITALIA	€ 0,00	€ 523,13
##	CONFR.D	VEROLI	ND	41	503		FABB RURALE		0	0	80	SFITTA	€ 0,00				€ 0,00	€ 0,00	€ 0,00	€ 0,00	DECRETO LEGGE SALVA ITALIA	€ 0,00	€ 0,00
##	CONFR.DEI BATTISTI	VEROLI	ND	41	646		ENTE URBANO		0	9	50	SFITTA	€ 0,00				€ 0,00	€ 0,00	€ 0,00	€ 0,00	DECRETO LEGGE SALVA ITALIA	€ 0,00	€ 0,00
##	CONFR.DEI BATTISTI	VEROLI	ND	41	714		SEMIN ARBOR	3	0	15	0	SFITTA	€ 0,00				€ 3,87	€ 3,87	€ 290,25	€ 435,38	DECRETO LEGGE SALVA ITALIA	€ 0,00	€ 435,38
##	CONFR.DEI BATTISTI	VEROLI	ND	41	715		SEMIN ARBOR	3	0	14	65	SFITTA	€ 0,00				€ 3,78	€ 3,78	€ 283,50	€ 425,25	DECRETO LEGGE SALVA ITALIA	€ 0,00	€ 425,25
##	CONFR.DEI BATTISTI	VEROLI	ND	41	716		SEMIN ARBOR	3	0	20	45	SFITTA	€ 0,00				€ 5,28	€ 5,28	€ 396,00	€ 594,00	DECRETO LEGGE SALVA ITALIA	€ 0,00	€ 594,00
##	CONFR.DEI BATTISTI	VEROLI	ND	41	717		SEMIN ARBOR	3	0	0	25	SFITTA	€ 0,00				€ 0,06	€ 0,06	€ 4,50	€ 6,75	DECRETO LEGGE SALVA ITALIA	€ 0,00	€ 6,75
##	CONFR.DEI BATTISTI	VEROLI	ND	41	718		PRATO ARBOR	3	0	5	95	SFITTA	€ 0,00				€ 1,69	€ 0,34	€ 126,75	€ 190,13	DECRETO LEGGE SALVA ITALIA	€ 0,00	€ 190,13
##	CONFR.DEI BATTISTI	VEROLI	ND	41	719		PRATO ARBOR	3	0	5	60	SFITTA	€ 0,00				€ 1,59	€ 0,32	€ 119,25	€ 178,88	DECRETO LEGGE SALVA ITALIA	€ 0,00	€ 178,88
##	CONFR.DEI BATTISTI	VEROLI	ND	41	720		PRATO ARBOR	3	0	0	25	SFITTA	€ 0,00				€ 0,07	€ 0,01	€ 5,25	€ 7,88	DECRETO LEGGE SALVA ITALIA	€ 0,00	€ 7,88
##	CONFR.DEI BATTISTI	VEROLI	ND	41	721		FABB RURALE		0	1	40	SFITTA	€ 0,00				€ 0,00	€ 0,00	€ 0,00	€ 0,00	DECRETO LEGGE SALVA ITALIA	€ 0,00	€ 0,00
##	CONFR.DEI BATTISTI	VEROLI	ND	41	722		FABB RURALE		0	0	40	SFITTA	€ 0,00				€ 0,00	€ 0,00	€ 0,00	€ 0,00	DECRETO LEGGE SALVA ITALIA	€ 0,00	€ 0,00
##	CONFR.DEI BATTISTI	VEROLI	ND	41	765		SEMIN ARBOR	3	0	29	65	SFITTA	€ 0,00				€ 7,66	€ 7,66	€ 574,50	€ 861,75	DECRETO LEGGE SALVA ITALIA	€ 0,00	€ 861,75
##	CONFR.DEI BATTISTI	VEROLI	ND	41	766		SEMIN ARBOR	3	0	42	5	SFITTA	€ 0,00				€ 10,86	€ 10,86	€ 814,50	€ 1.221,75	DECRETO LEGGE SALVA ITALIA	€ 0,00	€ 1.221,75
##	CONFR.DEI BATTISTI	VEROLI	ND	41	767		SEMIN ARBOR	3	0	19	5	SFITTA	€ 0,00				€ 4,92	€ 4,92	€ 369,00	€ 553,50	DECRETO LEGGE SALVA ITALIA	€ 0,00	€ 553,50
##	CONFR.DEI BATTISTI	VEROLI	ND	41	784		ULIVETO	3	0	1	90	SFITTA	€ 0,00				€ 0,69	€ 0,39	€ 51,75	€ 77,63	DECRETO LEGGE SALVA ITALIA	€ 0,00	€ 77,63
##	CONFR.DEI BATTISTI	VEROLI	ND	41	792		ENTE URBANO		0	9	24	SFITTA	€ 0,00				€ 0,00	€ 0,00	€ 0,00	€ 0,00	DECRETO LEGGE SALVA ITALIA	€ 0,00	€ 0,00
##	CONFR.DEI BATTISTI	VEROLI	ND	42	910		ULIVETO	3	0	23	20	SFITTA	€ 0,00				€ 8,39	€ 4,79	€ 629,25	€ 943,88	DECRETO LEGGE SALVA ITALIA	€ 0,00	€ 943,88
##	CONFR.D	VEROLI	ND	43	159		PASCOLOARB	U	0	35	10	SFITTA	€ 0,00				€ 2,90	€ 3,08	€ 217,50	€ 326,25	DECRETO LEGGE SALVA ITALIA	€ 0,00	€ 326,25
##	CONFR.D	VEROLI	ND	43	160		ULIVETO	2	0	29	20	SFITTA	€ 0,00				€ 14,33	€ 6,79	€ 1.074,75	€ 1.612,13	DECRETO LEGGE SALVA ITALIA	€ 0,00	€ 1.612,13
##	CONFR.D	VEROLI	ND	44	317		SEMIN ARBOR	4	0	21	0	SFITTA	€ 0,00				€ 2,71	€ 2,71	€ 203,25	€ 304,88	DECRETO LEGGE SALVA ITALIA	€ 0,00	€ 304,88
##	CONFR.D	VEROLI	ND	45	135		SEMIN ARBOR	3	0	45	20	SFITTA	€ 0,00				€ 11,67	€ 11,67	€ 875,25	€ 1.312,88	DECRETO LEGGE SALVA ITALIA	€ 0,00	€ 1.312,88

PATRIMONIO DISPONIBILE COMMA 10 EX ASL TERRERI

N°	Provenie Ente	Comune	Identificativi Indirizzo Catastale	Identificativi Catastali Foglio	Particella		Qualità	Classe	Estensione Ha Ettaro	A Ara	Ca Centiara	Utilizzo del Bene	Canone\Ind. Occup. (annuo)	*	Decorrenza\Termine contratto	Durata del Contratto	Reddito Dominicale (Euro)	Reddito Agrario (Euro)	Valore Catastale (Euro)	Valore indicativo di Mercato (Euro)	Metodo estimativo	Spese Incrementative	Valore Contabile
##	CONFR.D EI BATTISTI	VEROLI	ND	45	159		ULIVETO	4	0	10	30	SFITTA	€ 0,00				€ 2,39	€ 1,06	€ 179,25	€ 268,88	DECRETO LEGGE SALVA ITALIA	€ 0,00	€ 268,88
##	CONFR.D EI BATTISTI	VEROLI	ND	45	259		FABB RURALE		0	0	70	SFITTA	€ 0,00				€ 0,00	€ 0,00	€ 0,00	€ 0,00	DECRETO LEGGE SALVA ITALIA	€ 0,00	€ 0,00
##	CONFR.D EI BATTISTI	VEROLI	ND	45	260		FABB RURALE		0	0	31	SFITTA	€ 0,00				€ 0,00	€ 0,00	€ 0,00	€ 0,00	DECRETO LEGGE SALVA ITALIA	€ 0,00	€ 0,00
##	CONFR.D EI BATTISTI	VEROLI	ND	45	292		ULIVETO	2	0	15	60	SFITTA	€ 0,00				€ 7,65	€ 3,63	€ 573,75	€ 860,63	DECRETO LEGGE SALVA ITALIA	€ 0,00	€ 860,63
##	CONFR.D EI BATTISTI	VEROLI	ND	45	506		ENTE URBANO		0	5	60	SFITTA	€ 0,00				€ 0,00	€ 0,00	€ 0,00	€ 0,00	DECRETO LEGGE SALVA ITALIA	€ 0,00	€ 0,00
##	CONFR.D EI BATTISTI	VEROLI	ND	45	510		SEMIN ARBOR	3	0	4	50	SFITTA	€ 0,00				€ 1,16	€ 1,16	€ 87,00	€ 130,50	DECRETO LEGGE SALVA ITALIA	€ 0,00	€ 130,50
##	CONFR.D EI BATTISTI	VEROLI	ND	45	684		SEMIN ARBOR	3	0	43	20	SFITTA	€ 0,00				€ 11,16	€ 11,16	€ 837,00	€ 1.255,50	DECRETO LEGGE SALVA ITALIA	€ 0,00	€ 1.255,50
##	CONFR.D EI BATTISTI	VEROLI	ND	45	685		SEMIN ARBOR	3	0	34	0	SFITTA	€ 0,00				€ 8,78	€ 8,78	€ 658,50	€ 987,75	DECRETO LEGGE SALVA ITALIA	€ 0,00	€ 987,75
##	CONFR.D EI BATTISTI	VEROLI	ND	46	75		SEMIN ARBOR	3	0	1	70	SFITTA	€ 0,00				€ 0,44	€ 0,44	€ 33,00	€ 49,50	DECRETO LEGGE SALVA ITALIA	€ 0,00	€ 49,50
##	CONFR.D EI BATTISTI	VEROLI	ND	46	263		ULIVETO	3	0	5	90	SFITTA	€ 0,00				€ 2,13	€ 1,22	€ 159,75	€ 239,63	DECRETO LEGGE SALVA ITALIA	€ 0,00	€ 239,63
##	CONFR.D EI BATTISTI	VEROLI	ND	46	266		ULIVETO	4	0	19	20	SFITTA	€ 0,00				€ 4,46	€ 1,98	€ 334,50	€ 501,75	DECRETO LEGGE SALVA ITALIA	€ 0,00	€ 501,75
##	CONFR.D EI BATTISTI	VEROLI	ND	46	267		ULIVETO	4	0	24	10	SFITTA	€ 0,00				€ 5,60	€ 2,49	€ 420,00	€ 630,00	DECRETO LEGGE SALVA ITALIA	€ 0,00	€ 630,00
##	CONFR.D EI BATTISTI	VEROLI	ND	46	380		SEMIN ARBOR	4	0	23	60	SFITTA	€ 0,00				€ 3,05	€ 3,05	€ 228,75	€ 343,13	DECRETO LEGGE SALVA ITALIA	€ 0,00	€ 343,13
##	CONFR.D EI BATTISTI	VEROLI	ND	46	384		SEMIN ARBOR	4	0	12	20	SFITTA	€ 0,00				€ 1,58	€ 1,58	€ 118,50	€ 177,75	DECRETO LEGGE SALVA ITALIA	€ 0,00	€ 177,75
##	CONFR.D EI BATTISTI	VEROLI	ND	46	468		SEMINATIVO	3	0	9	30	SFITTA	€ 0,00				€ 2,40	€ 1,68	€ 180,00	€ 270,00	DECRETO LEGGE SALVA ITALIA	€ 0,00	€ 270,00
##	CONFR.D EI BATTISTI	VEROLI	ND	46	469		SEMINATIVO	3	0	7	20	SFITTA	€ 0,00				€ 1,86	€ 1,30	€ 139,50	€ 209,25	DECRETO LEGGE SALVA ITALIA	€ 0,00	€ 209,25
##	CONFR.D EI BATTISTI	VEROLI	ND	46	471	AA	SEMINATIVO	3	0	1	59	SFITTA	€ 0,00				€ 0,41	€ 0,29	€ 30,75	€ 46,13	DECRETO LEGGE SALVA ITALIA	€ 0,00	€ 46,13
##	CONFR.D EI BATTISTI	VEROLI	ND	46	471	AB	ULIVETO	4	0	7	21	SFITTA	€ 0,00				€ 1,68	€ 0,74	€ 126,00	€ 189,00	DECRETO LEGGE SALVA ITALIA	€ 0,00	€ 189,00
##	CONFR.D EI BATTISTI	VEROLI	ND	46	475		ENTE URBANO		0	4	50	SFITTA	€ 0,00				€ 0,00	€ 0,00	€ 0,00	€ 0,00	DECRETO LEGGE SALVA ITALIA	€ 0,00	€ 0,00
##	CONFR.D EI BATTISTI	VEROLI	ND	46	476	AB	SEMINATIVO	2	0	2	4	SFITTA	€ 0,00				€ 0,79	€ 0,58	€ 59,25	€ 88,88	DECRETO LEGGE SALVA ITALIA	€ 0,00	€ 88,88
##	CONFR.D EI BATTISTI	VEROLI	ND	46	771		ENTE URBANO		0	0	0	SFITTA	€ 0,00				€ 0,00	€ 0,00	€ 0,00	€ 0,00	DECRETO LEGGE SALVA ITALIA	€ 0,00	€ 0,00
##	CONFR.D EI BATTISTI	VEROLI	ND	46	784		ULIVETO	4	0	1	30	SFITTA	€ 0,00				€ 0,30	€ 0,13	€ 22,50	€ 33,75	DECRETO LEGGE SALVA ITALIA	€ 0,00	€ 33,75
##	CONFR.D EI BATTISTI	VEROLI	ND	46	815		SEMIN ARBOR	3	0	1	3	SFITTA	€ 0,00				€ 0,27	€ 0,27	€ 20,25	€ 30,38	DECRETO LEGGE SALVA ITALIA	€ 0,00	€ 30,38
##	CONFR.D EI BATTISTI	VEROLI	ND	49	73		PASCOLO	2	0	13	70	SFITTA	€ 0,00				€ 0,50	€ 0,21	€ 37,50	€ 56,25	DECRETO LEGGE SALVA ITALIA	€ 0,00	€ 56,25
##	CONFR.D EI BATTISTI	VEROLI	ND	49	85		PASCOLOARB	U	0	26	20	SFITTA	€ 0,00				€ 2,16	€ 2,30	€ 162,00	€ 243,00	DECRETO LEGGE SALVA ITALIA	€ 0,00	€ 243,00
##	CONFR.D EI BATTISTI	VEROLI	ND	49	249		ULIVETO	4	0	29	70	SFITTA	€ 0,00				€ 6,90	€ 3,07	€ 517,50	€ 776,25	DECRETO LEGGE SALVA ITALIA	€ 0,00	€ 776,25
##	CONFR.D EI BATTISTI	VEROLI	ND	49	250		ULIVETO	4	0	42	80	SFITTA	€ 0,00				€ 9,95	€ 4,42	€ 746,25	€ 1.119,38	DECRETO LEGGE SALVA ITALIA	€ 0,00	€ 1.119,38
##	CONFR.D EI BATTISTI	VEROLI	ND	51	18		SEMIN ARBOR	4	0	21	10	SFITTA	€ 0,00				€ 2,72	€ 2,72	€ 204,00	€ 306,00	DECRETO LEGGE SALVA ITALIA	€ 0,00	€ 306,00
##	CONFR.D EI BATTISTI	VEROLI	ND	51	207		SEMIN ARBOR	4	0	14	40	SFITTA	€ 0,00				€ 1,86	€ 1,86	€ 139,50	€ 209,25	DECRETO LEGGE SALVA ITALIA	€ 0,00	€ 209,25
##	CONFR.D EI BATTISTI	VEROLI	ND	51	208		SEMIN ARBOR	4	0	7	70	SFITTA	€ 0,00				€ 0,99	€ 0,99	€ 74,25	€ 111,38	DECRETO LEGGE SALVA ITALIA	€ 0,00	€ 111,38
##	CONFR.D EI BATTISTI	VEROLI	ND	54	329		ULIVETO	4	0	8	50	SFITTA	€ 0,00				€ 1,98	€ 0,88	€ 148,50	€ 222,75	DECRETO LEGGE SALVA ITALIA	€ 0,00	€ 222,75
##	CONFR.D EI BATTISTI	VEROLI	ND	54	341		SEMINATIVO	3	0	14	0	SFITTA	€ 0,00				€ 3,62	€ 2,53	€ 271,50	€ 407,25	DECRETO LEGGE SALVA ITALIA	€ 0,00	€ 407,25
##	CONFR.D EI BATTISTI	VEROLI	ND	54	342		PASCCESPUG	U	0	4	30	SFITTA	€ 0,00				€ 0,16	€ 0,07	€ 12,00	€ 18,00	DECRETO LEGGE SALVA ITALIA	€ 0,00	€ 18,00
##	CONFR.D EI BATTISTI	VEROLI	ND	54	499		ULIVETO	4	0	1	10	SFITTA	€ 0,00				€ 0,26	€ 0,11	€ 19,50	€ 29,25	DECRETO LEGGE SALVA ITALIA	€ 0,00	€ 29,25
##	CONFR.D EI BATTISTI	VEROLI	ND	54	507		SEMIN ARBOR	4	0	5	60	SFITTA	€ 0,00				€ 0,72	€ 0,72	€ 54,00	€ 81,00	DECRETO LEGGE SALVA ITALIA	€ 0,00	€ 81,00
##	CONFR.D EI BATTISTI	VEROLI	ND	54	508		SEMIN ARBOR	4	0	10	40	SFITTA	€ 0,00				€ 1,34	€ 1,34	€ 100,50	€ 150,75	DECRETO LEGGE SALVA ITALIA	€ 0,00	€ 150,75
##	CONFR.D EI BATTISTI	VEROLI	ND	54	509		SEMIN ARBOR	5	0	28	80	SFITTA	€ 0,00				€ 2,83	€ 2,68	€ 212,25	€ 318,38	DECRETO LEGGE SALVA ITALIA	€ 0,00	€ 318,38
##	CONFR.D EI BATTISTI	VEROLI	ND	54	510		SEMIN ARBOR	5	0	14	82	SFITTA	€ 0,00				€ 1,45	€ 1,38	€ 108,75	€ 163,13	DECRETO LEGGE SALVA ITALIA	€ 0,00	€ 163,13
##	CONFR.D EI BATTISTI	VEROLI	ND	54	511		ULIVETO	5	0	38	10	SFITTA	€ 0,00				€ 3,94	€ 2,16	€ 295,50	€ 443,25	DECRETO LEGGE SALVA ITALIA	€ 0,00	€ 443,25
##	CONFR.D EI BATTISTI	VEROLI	ND	54	512		ULIVETO	5	0	27	40	SFITTA	€ 0,00				€ 2,83	€ 1,56	€ 212,25	€ 318,38	DECRETO LEGGE SALVA ITALIA	€ 0,00	€ 318,38
##	CONFR.D EI BATTISTI	VEROLI	ND	54	514		SEMIN ARBOR	5	0	18	90	SFITTA	€ 0,00				€ 1,85	€ 1,76	€ 138,75	€ 208,13	DECRETO LEGGE SALVA ITALIA	€ 0,00	€ 208,13
##	CONFR.D EI BATTISTI	VEROLI	ND	54	515		PASCOLOARB	U	0	5	80	SFITTA	€ 0,00				€ 0,48	€ 0,51	€ 36,00	€ 54,00	DECRETO LEGGE SALVA ITALIA	€ 0,00	€ 54,00
##	CONFR.D EI BATTISTI	VEROLI	ND	54	525		SEMIN ARBOR	5	0	3	40	SFITTA	€ 0,00				€ 0,33	€ 0,32	€ 24,75	€ 37,13	DECRETO LEGGE SALVA ITALIA	€ 0,00	€ 37,13
##	CONFR.D EI BATTISTI	VEROLI	ND	54	526		SEMIN ARBOR	5	0	8	0	SFITTA	€ 0,00				€ 0,79	€ 0,74	€ 59,25	€ 88,88	DECRETO LEGGE SALVA ITALIA	€ 0,00	€ 88,88
##	CONFR.D EI BATTISTI	VEROLI	ND	54	529		ULIVETO	5	0	12	20	SFITTA	€ 0,00				€ 1,26	€ 0,69	€ 94,50	€ 141,75	DECRETO LEGGE SALVA ITALIA	€ 0,00	€ 141,75
##	CONFR.D EI BATTISTI	VEROLI	ND	54	532		SEMIN ARBOR	4	0	19	80	SFITTA	€ 0,00				€ 2,56	€ 2,56	€ 192,00	€ 288,00	DECRETO LEGGE SALVA ITALIA	€ 0,00	€ 288,00
##	CONFR.D EI BATTISTI	VEROLI	ND	54	534		ULIVETO	4	0	43	60	SFITTA	€ 0,00				€ 10,13	€ 4,50	€ 759,75	€ 1.139,63	DECRETO LEGGE SALVA ITALIA	€ 0,00	€ 1.139,63
##	CONFR.D EI BATTISTI	VEROLI	ND	54	535		ULIVETO	4	0	28	70	SFITTA	€ 0,00				€ 6,67	€ 2,96	€ 500,25	€ 750,38	DECRETO LEGGE SALVA ITALIA	€ 0,00	€ 750,38
##	CONFR.D EI BATTISTI	VEROLI	ND	54	536		ULIVETO	3	0	4	70	SFITTA	€ 0,00				€ 1,70	€ 0,97	€ 127,50	€ 191,25	DECRETO LEGGE SALVA ITALIA	€ 0,00	€ 191,25
##	CONFR.D EI BATTISTI	VEROLI	ND	54	537		ULIVETO	5	0	14	20	SFITTA	€ 0,00				€ 1,47	€ 0,81	€ 110,25	€ 165,38	DECRETO LEGGE SALVA ITALIA	€ 0,00	€ 165,38
##	CONFR.D EI BATTISTI	VEROLI	ND	54	684		SEMINATIVO	3	0	17	60	SFITTA	€ 0,00				€ 4,54	€ 3,18	€ 340,50	€ 510,75	DECRETO LEGGE SALVA ITALIA	€ 0,00	€ 510,75
##	CONFR.D EI BATTISTI	VEROLI	ND	54	823		ULIVETO	4	0	1	40	SFITTA	€ 0,00				€ 0,33	€ 0,14	€ 24,75	€ 37,13	DECRETO LEGGE SALVA ITALIA	€ 0,00	€ 37,13
##	CONFR.D EI BATTISTI	VEROLI	ND	58	68	AA	SEMIN ARBOR	2	0	1	79	SFITTA	€ 0,00				€ 0,65	€ 0,55	€ 48,75	€ 73,13	DECRETO LEGGE SALVA ITALIA	€ 0,00	€ 73,13
##	CONFR.D EI BATTISTI	VEROLI	ND	58	68	AB	ULIVETO	5	0	9	81	SFITTA	€ 0,00				€ 1,01	€ 0,56	€ 75,75	€ 113,63	DECRETO LEGGE SALVA ITALIA	€ 0,00	€ 113,63
##	CONFR.D EI BATTISTI	VEROLI	ND	58	368		SEMINATIVO	5	0	11	90	SFITTA	€ 0,00				€ 1,11	€ 1,11	€ 83,25	€ 124,88	DECRETO LEGGE SALVA ITALIA	€ 0,00	€ 124,88
##	CONFR.D EI BATTISTI	VEROLI	ND	58	375		ULIVETO	5	0	7	80	SFITTA	€ 0,00				€ 0,81	€ 0,44	€ 60,75	€ 91,13	DECRETO LEGGE SALVA ITALIA	€ 0,00	€ 91,13
##	CONFR.D EI BATTISTI	VEROLI	ND	58	377	AA	SEMINATIVO	4	0	16	0	SFITTA	€ 0,00				€ 2,07	€ 2,07	€ 155,25	€ 232,88	DECRETO LEGGE SALVA ITALIA	€ 0,00	€ 232,88
##	CONFR.D EI BATTISTI	VEROLI	ND	58	377	AB	SEMIN ARBOR	4	0	1	90	SFITTA	€ 0,00				€ 0,25	€ 0,25	€ 18,75	€ 28,13	DECRETO LEGGE SALVA ITALIA	€ 0,00	€ 28,13
##	CONFR.D EI BATTISTI	VEROLI	ND	58	458		ULIVETO	5	0	17	90	SFITTA	€ 0,00				€ 1,85	€ 1,02	€ 138,75	€ 208,13	DECRETO LEGGE SALVA ITALIA	€ 0,00	€ 208,13
##	CONFR.D EI BATTISTI	VEROLI	ND	58	468		SEMIN ARBOR	3	0	14	65	SFITTA	€ 0,00				€ 3,78	€ 3,78	€ 283,50	€ 425,25	DECRETO LEGGE SALVA ITALIA	€ 0,00	€ 425,25
##	CONFR.D EI BATTISTI	VEROLI	ND	58	469		SEMIN ARBOR	4	0	38	10	SFITTA	€ 0,00				€ 4,92	€ 4,92	€ 369,00	€ 553,50	DECRETO LEGGE SALVA ITALIA	€ 0,00	€ 553,50
##	CONFR.D EI BATTISTI	VEROLI	ND	58	470		FABB RURALE		0	1	80	SFITTA	€ 0,00				€ 0,00	€ 0,00	€ 0,00	€ 0,00	DECRETO LEGGE SALVA ITALIA	€ 0,00	€ 0,00
##	CONFR.D EI BATTISTI	VEROLI	ND	58	526		ULIVETO	5	0	30	20	SFITTA	€ 0,00				€ 3,12	€ 1,72	€ 234,00	€ 351,00	DECRETO LEGGE SALVA ITALIA	€ 0,00	€ 351,00

PATRIMONIO DISPONIBILE COMMA 10 EX ASL TERRERI

N°	Provenie Ente	Comune	Identificativi Indirizzo Catastale	Identificativi Catastali Foglio	Particella		Qualità	Classe	Estensione Ha Ettaro	A Ara	Ca Centiara	Utilizzo del Bene	Canone\Ind. Occup. (annuo)	*	Decorrenza\Termine contratto	Durata del Contratto	Reddito Dominicale (Euro)	Reddito Agrario (Euro)	Valore Catastale (Euro)	Valore indicativo di Mercato (Euro)	Metodo estimativo	Spese Incrementative	Valore Contabile
##	CONFR.D	VEROLI	ND	58	527		SEMINATIVO	4	0	3	0	SFITTA	€ 0,00				€ 0,39	€ 0,39	€ 29,25	€ 43,88	DECRETO LEGGE SALVA ITALIA	€ 0,00	€ 43,88
##	CONFR.D	VEROLI	ND	58	528		SEMINATIVO	4	0	3	50	SFITTA	€ 0,00				€ 0,45	€ 0,45	€ 33,75	€ 50,63	DECRETO LEGGE SALVA ITALIA	€ 0,00	€ 50,63
##	CONFR.D	VEROLI	ND	58	530		ULIVETO	5	0	23	90	SFITTA	€ 0,00				€ 2,47	€ 1,36	€ 185,25	€ 277,88	DECRETO LEGGE SALVA ITALIA	€ 0,00	€ 277,88
##	CONFR.D	VEROLI	ND	58	531		ULIVETO	5	0	59	90	SFITTA	€ 0,00				€ 6,19	€ 3,40	€ 464,25	€ 696,38	DECRETO LEGGE SALVA ITALIA	€ 0,00	€ 696,38
##	CONFR.D	VEROLI	ND	58	532		ULIVETO	3	0	5	10	SFITTA	€ 0,00				€ 1,84	€ 1,05	€ 138,00	€ 207,00	DECRETO LEGGE SALVA ITALIA	€ 0,00	€ 207,00
##	CONFR.D	VEROLI	ND	58	814	AA	SEMINATIVO	4	0	7	0	SFITTA	€ 0,00				€ 0,90	€ 0,90	€ 67,50	€ 101,25	DECRETO LEGGE SALVA ITALIA	€ 0,00	€ 101,25
##	CONFR.D	VEROLI	ND	58	814	AB	SEMIN ARBOR	4	0	1	30	SFITTA	€ 0,00				€ 0,17	€ 0,17	€ 12,75	€ 19,13	DECRETO LEGGE SALVA ITALIA	€ 0,00	€ 19,13
##	CONFR.D	VEROLI	ND	58	815		ULIVETO	5	0	24	80	SFITTA	€ 0,00				€ 2,56	€ 1,41	€ 192,00	€ 288,00	DECRETO LEGGE SALVA ITALIA	€ 0,00	€ 288,00
##	CONFR.D	VEROLI	ND	58	821		SEMIN ARBOR	3	0	8	80	SFITTA	€ 0,00				€ 2,27	€ 2,27	€ 170,25	€ 255,38	DECRETO LEGGE SALVA ITALIA	€ 0,00	€ 255,38
##	CONFR.D	VEROLI	ND	58	860		SEMIN ARBOR	4	0	10	70	SFITTA	€ 0,00				€ 1,38	€ 1,38	€ 103,50	€ 155,25	DECRETO LEGGE SALVA ITALIA	€ 0,00	€ 155,25
##	CONFR.D	VEROLI	ND	58	862		ULIVETO	5	0	2	40	SFITTA	€ 0,00				€ 0,25	€ 0,14	€ 18,75	€ 28,13	DECRETO LEGGE SALVA ITALIA	€ 0,00	€ 28,13
##	CONFR.D	VEROLI	ND	58	864		ULIVETO	5	0	26	70	SFITTA	€ 0,00				€ 2,76	€ 1,52	€ 207,00	€ 310,50	DECRETO LEGGE SALVA ITALIA	€ 0,00	€ 310,50
##	CONFR.D	VEROLI	ND	58	865		ULIVETO		0	4	90	SFITTA	€ 0,00				€ 1,14	€ 0,51	€ 85,50	€ 128,25	DECRETO LEGGE SALVA ITALIA	€ 0,00	€ 128,25
##	CONFR.D	VEROLI	ND	58	867		ULIVETO	4	0	14	40	SFITTA	€ 0,00				€ 3,35	€ 1,49	€ 251,25	€ 376,88	DECRETO LEGGE SALVA ITALIA	€ 0,00	€ 376,88
##	CONFR.D	VEROLI	ND	58	868		CAST FRUTTO	U	0	3	60	SFITTA	€ 0,00				€ 1,02	€ 0,33	€ 76,50	€ 114,75	DECRETO LEGGE SALVA ITALIA	€ 0,00	€ 114,75
##	CONFR.D	VEROLI	ND	58	869		CAST FRUTTO	U	0	2	10	SFITTA	€ 0,00				€ 0,60	€ 0,20	€ 45,00	€ 67,50	DECRETO LEGGE SALVA ITALIA	€ 0,00	€ 67,50
##	CONFR.D	VEROLI	ND	58	969		SEMIN ARBOR	4	0	8	20	SFITTA	€ 0,00				€ 1,06	€ 1,06	€ 79,50	€ 119,25	DECRETO LEGGE SALVA ITALIA	€ 0,00	€ 119,25
##	CONFR.D	VEROLI	ND	58	971		BOSCO CEDUO	4	0	4	90	SFITTA	€ 0,00				€ 0,30	€ 0,15	€ 22,50	€ 33,75	DECRETO LEGGE SALVA ITALIA	€ 0,00	€ 33,75
##	CONFR.D	VEROLI	ND	58	972		BOSCO CEDUO	4	0	4	60	SFITTA	€ 0,00				€ 0,29	€ 0,14	€ 21,75	€ 32,63	DECRETO LEGGE SALVA ITALIA	€ 0,00	€ 32,63
##	CONFR.D	VEROLI	ND	58	973		ULIVETO	4	0	2	10	SFITTA	€ 0,00				€ 0,49	€ 0,22	€ 36,75	€ 55,13	DECRETO LEGGE SALVA ITALIA	€ 0,00	€ 55,13
##	CONFR.D	VEROLI	ND	58	974		ULIVETO	5	0	2	50	SFITTA	€ 0,00				€ 0,26	€ 0,14	€ 19,50	€ 29,25	DECRETO LEGGE SALVA ITALIA	€ 0,00	€ 29,25
##	CONFR.D	VEROLI	ND	58	984		ULIVETO	5	0	1	10	SFITTA	€ 0,00				€ 0,11	€ 0,06	€ 8,25	€ 12,38	DECRETO LEGGE SALVA ITALIA	€ 0,00	€ 12,38
##	CONFR.D	VEROLI	ND	58	985		SEMIN ARBOR	3	0	0	45	SFITTA	€ 0,00				€ 0,12	€ 0,12	€ 9,00	€ 13,50	DECRETO LEGGE SALVA ITALIA	€ 0,00	€ 13,50
##	CONFR.D	VEROLI	ND	66	19		SEMIN ARBOR	3	0	24	70	SFITTA	€ 0,00				€ 6,38	€ 6,38	€ 478,50	€ 717,75	DECRETO LEGGE SALVA ITALIA	€ 0,00	€ 717,75
##	CONFR.D	VEROLI	ND	66	59		SEMIN ARBOR	3	0	4	5	SFITTA	€ 0,00				€ 1,05	€ 1,05	€ 78,75	€ 118,13	DECRETO LEGGE SALVA ITALIA	€ 0,00	€ 118,13
##	CONFR.D	VEROLI	ND	68	79		ULIVETO	4	0	29	30	SFITTA	€ 0,00				€ 4,72	€ 2,10	€ 354,00	€ 531,00	DECRETO LEGGE SALVA ITALIA	€ 0,00	€ 531,00
##	CONFR.D	VEROLI	ND	68	80		BOSCO ALTO	3	0	1	60	SFITTA	€ 0,00				€ 0,01	€ 0,01	€ 0,75	€ 1,13	DECRETO LEGGE SALVA ITALIA	€ 0,00	€ 1,13
##	CONFR.D	VEROLI	ND	68	114		SEMINATIVO	2	0	46	0	SFITTA	€ 0,00				€ 17,82	€ 13,07	€ 1.336,50	€ 2.004,75	DECRETO LEGGE SALVA ITALIA	€ 0,00	€ 2.004,75
##	CONFR.D	VEROLI	ND	68	115		SEMINATIVO	2	0	35	90	SFITTA	€ 0,00				€ 13,91	€ 10,20	€ 1.043,25	€ 1.564,88	DECRETO LEGGE SALVA ITALIA	€ 0,00	€ 1.564,88
##	CONFR.D	VEROLI	ND	68	117		SEMINATIVO	2	0	43	70	SFITTA	€ 0,00				€ 16,93	€ 12,41	€ 1.269,75	€ 1.904,63	DECRETO LEGGE SALVA ITALIA	€ 0,00	€ 1.904,63
##	CONFR.D	VEROLI	ND	68	118		SEMINATIVO	2	0	7	0	SFITTA	€ 0,00				€ 2,71	€ 1,99	€ 203,25	€ 304,88	DECRETO LEGGE SALVA ITALIA	€ 0,00	€ 304,88
##	CONFR.D	VEROLI	ND	68	120		ULIVETO	3	0	73	70	SFITTA	€ 0,00				€ 26,64	€ 15,23	€ 1.998,00	€ 2.997,00	DECRETO LEGGE SALVA ITALIA	€ 0,00	€ 2.997,00
##	CONFR.D	VEROLI	ND	68	122		SEMINATIVO	3	0	15	90	SFITTA	€ 0,00				€ 4,11	€ 2,87	€ 308,25	€ 462,38	DECRETO LEGGE SALVA ITALIA	€ 0,00	€ 462,38
##	CONFR.D	VEROLI	ND	68	123		SEMINATIVO	2	0	4	0	SFITTA	€ 0,00				€ 1,55	€ 1,14	€ 116,25	€ 174,38	DECRETO LEGGE SALVA ITALIA	€ 0,00	€ 174,38
##	CONFR.D	VEROLI	ND	68	124		SEMIN ARBOR	3	0	17	80	SFITTA	€ 0,00				€ 4,60	€ 4,60	€ 345,00	€ 517,50	DECRETO LEGGE SALVA ITALIA	€ 0,00	€ 517,50
##	CONFR.D	VEROLI	ND	68	125		SEMIN ARBOR	3	0	19	20	SFITTA	€ 0,00				€ 4,96	€ 4,96	€ 372,00	€ 558,00	DECRETO LEGGE SALVA ITALIA	€ 0,00	€ 558,00
##	CONFR.D	VEROLI	ND	68	127		SEMINATIVO	3	0	19	90	SFITTA	€ 0,00				€ 5,14	€ 3,60	€ 385,50	€ 578,25	DECRETO LEGGE SALVA ITALIA	€ 0,00	€ 578,25
##	CONFR.D	VEROLI	ND	68	128		SEMINATIVO	3	0	20	20	SFITTA	€ 0,00				€ 5,22	€ 3,65	€ 391,50	€ 587,25	DECRETO LEGGE SALVA ITALIA	€ 0,00	€ 587,25
##	CONFR.D	VEROLI	ND	68	129		SEMINATIVO	3	0	48	10	SFITTA	€ 0,00				€ 12,42	€ 8,69	€ 931,50	€ 1.397,25	DECRETO LEGGE SALVA ITALIA	€ 0,00	€ 1.397,25
##	CONFR.D	VEROLI	ND	68	130		SEMINATIVO	3	0	16	80	SFITTA	€ 0,00				€ 4,34	€ 3,04	€ 325,50	€ 488,25	DECRETO LEGGE SALVA ITALIA	€ 0,00	€ 488,25
##	CONFR.D El BATTISTI	VEROLI	ND	68	229		SEMINATIVO	2	0	5	18	SFITTA	€ 0,00				€ 2,01	€ 1,47	€ 150,75	€ 226,13	DECRETO LEGGE SALVA ITALIA	€ 0,00	€ 226,13
##	CONFR.D El BATTISTI	VEROLI	ND	68	230		SEMINATIVO	2	0	20	0	SFITTA	€ 0,00				€ 7,75	€ 5,68	€ 581,25	€ 871,88	DECRETO LEGGE SALVA ITALIA	€ 0,00	€ 871,88
##	CONFR.D	VEROLI	ND	69	403		BOSCO CEDUO	3	0	42	90	SFITTA	€ 0,00				€ 5,54	€ 1,33	€ 415,50	€ 623,25	DECRETO LEGGE SALVA ITALIA	€ 0,00	€ 623,25
##	CONFR.D	VEROLI	ND	69	404		SEMIN ARBOR	3	0	8	20	SFITTA	€ 0,00				€ 2,12	€ 2,12	€ 159,00	€ 238,50	DECRETO LEGGE SALVA ITALIA	€ 0,00	€ 238,50
##	CONFR.D	VEROLI	ND	73	61		SEMINATIVO	2	0	28	30	SFITTA	€ 0,00				€ 10,96	€ 8,04	€ 822,00	€ 1.233,00	DECRETO LEGGE SALVA ITALIA	€ 0,00	€ 1.233,00
##	CONFR.D	VEROLI	ND	73	62		SEMINATIVO	2	0	7	60	SFITTA	€ 0,00				€ 2,94	€ 2,16	€ 220,50	€ 330,75	DECRETO LEGGE SALVA ITALIA	€ 0,00	€ 330,75
##	CONFR.D	VEROLI	ND	78	76		ULIVETO	2	0	30	20	SFITTA	€ 0,00				€ 14,82	€ 7,02	€ 1.111,50	€ 1.667,25	DECRETO LEGGE SALVA ITALIA	€ 0,00	€ 1.667,25
##	CONFR.D	VEROLI	ND	81	126		ULIVETO	4	0	14	0	SFITTA	€ 0,00				€ 3,25	€ 1,45	€ 243,75	€ 365,63	DECRETO LEGGE SALVA ITALIA	€ 0,00	€ 365,63
##	CONFR.D	VEROLI	ND	81	134		ULIVETO	4	0	20	50	SFITTA	€ 0,00				€ 4,76	€ 2,12	€ 357,00	€ 535,50	DECRETO LEGGE SALVA ITALIA	€ 0,00	€ 535,50
##	CONFR.D	VEROLI	ND	81	167		PRATO ARBOR	2	0	98	40	SFITTA	€ 0,00				€ 35,57	€ 7,11	€ 2.667,75	€ 4.001,63	DECRETO LEGGE SALVA ITALIA	€ 0,00	€ 4.001,63
##	CONFR.D	VEROLI	ND	92	138		PRATO ARBOR	2	0	98	40	SFITTA	€ 0,00				€ 35,57	€ 7,11	€ 2.667,75	€ 4.001,63	DECRETO LEGGE SALVA ITALIA	€ 0,00	€ 4.001,63
##	CONFR.D	VEROLI	ND	92	209		ULIVETO	4	0	23	60	SFITTA	€ 0,00				€ 5,48	€ 2,44	€ 411,00	€ 616,50	DECRETO LEGGE SALVA ITALIA	€ 0,00	€ 616,50
##	CONFR.D	VEROLI	ND	92	259		ULIVETO	4	0	9	80	SFITTA	€ 0,00				€ 2,28	€ 1,01	€ 171,00	€ 256,50	DECRETO LEGGE SALVA ITALIA	€ 0,00	€ 256,50
##	CONFR.D	VEROLI	ND	93	57		ULIVETO	4	0	7	50	SFITTA	€ 0,00				€ 1,74	€ 0,77	€ 130,50	€ 195,75	DECRETO LEGGE SALVA ITALIA	€ 0,00	€ 195,75
##	CONFR.D	VEROLI	ND	93	58		ULIVETO	3	0	4	15	SFITTA	€ 0,00				€ 1,50	€ 0,86	€ 112,50	€ 168,75	DECRETO LEGGE SALVA ITALIA	€ 0,00	€ 168,75
##	CONFR.D	VEROLI	ND	93	60		ULIVETO	4	0	2	40	SFITTA	€ 0,00				€ 0,56	€ 0,25	€ 42,00	€ 63,00	DECRETO LEGGE SALVA ITALIA	€ 0,00	€ 63,00
##	CONFR.D	VEROLI	ND	93	61		SEMIN ARBOR	3	0	13	60	SFITTA	€ 0,00				€ 3,51	€ 3,51	€ 263,25	€ 394,88	DECRETO LEGGE SALVA ITALIA	€ 0,00	€ 394,88
##	CONFR.D	VEROLI	ND	93	64		ENTE URBANO		0	13	3	SFITTA	€ 0,00				€ 0,00	€ 0,00	€ 0,00	€ 0,00	DECRETO LEGGE SALVA ITALIA	€ 0,00	€ 0,00
##	CONFR.D	VEROLI	ND	93	65		SEMIN ARBOR	3	0	2	30	SFITTA	€ 0,00				€ 0,59	€ 0,59	€ 44,25	€ 66,38	DECRETO LEGGE SALVA ITALIA	€ 0,00	€ 66,38
##	CONFR.D	VEROLI	ND	93	68		ULIVETO	3	0	0	90	SFITTA	€ 0,00				€ 0,33	€ 0,19	€ 24,75	€ 37,13	DECRETO LEGGE SALVA ITALIA	€ 0,00	€ 37,13
##	CONFR.D	VEROLI	ND	93	71		FA DIV SUB		0	0	85	SFITTA	€ 0,00				€ 0,00	€ 0,00	€ 0,00	€ 0,00	DECRETO LEGGE SALVA ITALIA	€ 0,00	€ 0,00
##	CONFR.D	VEROLI	ND	93	74				0	1	55	SFITTA	€ 0,00				€ 0,00	€ 0,00	€ 0,00	€ 0,00	DECRETO LEGGE SALVA ITALIA	€ 0,00	€ 0,00
##	CONFR.D	VEROLI	ND	93	75		SEMIN ARBOR	3	0	0	17	SFITTA	€ 0,00				€ 0,04	€ 0,04	€ 3,00	€ 4,50	DECRETO LEGGE SALVA ITALIA	€ 0,00	€ 4,50
##	CONFR.D	VEROLI	ND	93	77		PRATO	3	0	9	50	SFITTA	€ 0,00				€ 1,47	€ 0,88	€ 110,25	€ 165,38	DECRETO LEGGE SALVA ITALIA	€ 0,00	€ 165,38
##	CONFR.D	VEROLI	ND	93	388		SEMIN ARBOR	3	0	2	40	SFITTA	€ 0,00				€ 0,62	€ 0,62	€ 46,50	€ 69,75	DECRETO LEGGE SALVA ITALIA	€ 0,00	€ 69,75
##	CONFR.D	VEROLI	ND	93	389		SEMIN ARBOR	3	0	4	60	SFITTA	€ 0,00				€ 1,19	€ 1,19	€ 89,25	€ 133,88	DECRETO LEGGE SALVA ITALIA	€ 0,00	€ 133,88
##	CONFR.D	VEROLI	ND	93	390		PRATO	3	0	0	30	SFITTA	€ 0,00				€ 0,05	€ 0,03	€ 3,75	€ 5,63	DECRETO LEGGE SALVA ITALIA	€ 0,00	€ 5,63

PATRIMONIO DISPONIBILE COMMA 10 EX ASL TERRERI

N°	Provenie	Comune	Identificativi Indirizzo Catastale	Identificativi Catastali				Classe	Estensione			Utilizzo del Bene	Canone\Ind. Occup. (annuo)	*	Decorrenza\Termine contratto	Durata del Contratto	Reddito Dominicale (Euro)	Reddito Agrario (Euro)	Valore Catastale (Euro)	Valore indicativo di Mercato (Euro)	Metodo estimativo	Spese Incrementative	Valore Contabile
	Ente			Foglio	Particella		Qualità		Ha Ettaro	A Ara	Ca Centiara												
##	CONFR.D	VEROLI	ND	98	457		ULIVETO	3	0	3	0	SFITTA	€ 0,00				€ 1,08	€ 0,62	€ 81,00	€ 121,50	DECRETO LEGGE SALVA ITALIA	€ 0,00	€ 121,50
##	CONFR.D	VEROLI	ND	98	461		ULIVETO	4	0	11	10	SFITTA	€ 0,00				€ 2,58	€ 1,15	€ 193,50	€ 290,25	DECRETO LEGGE SALVA ITALIA	€ 0,00	€ 290,25
##	CONFR.D	VEROLI	ND	98	462		ENTE URBANO		0	7	91	SFITTA	€ 0,00				€ 0,00	€ 0,00	€ 0,00	€ 0,00	DECRETO LEGGE SALVA ITALIA	€ 0,00	€ 0,00
##	CONFR.D	VEROLI	ND	98	499		BOSCO ALTO	2	0	26	50	SFITTA	€ 0,00				€ 0,68	€ 0,14	€ 51,00	€ 76,50	DECRETO LEGGE SALVA ITALIA	€ 0,00	€ 76,50
##	CONFR.D	VEROLI	ND	107	88		SEMIN ARBOR	2	0	4	50	SFITTA	€ 0,00				€ 1,63	€ 1,39	€ 122,25	€ 183,38	DECRETO LEGGE SALVA ITALIA	€ 0,00	€ 183,38
##	CONFR.D	VEROLI	ND	107	89		SEMINATIVO	3	0	0	0	SFITTA	€ 0,00				€ 0,39	€ 0,27	€ 29,25	€ 43,88	DECRETO LEGGE SALVA ITALIA	€ 0,00	€ 43,88
##	CONFR.D EI BATTISTI	VEROLI	ND	110	1350		ENTE URBANO		0	20	37	SFITTA	€ 0,00				€ 0,00	€ 0,00	€ 0,00	€ 0,00	DECRETO LEGGE SALVA ITALIA	€ 0,00	€ 0,00
##	OSP.CIV.	VETRALLA	LOC. LE BRATA	20	48		SEMIN ARBOR	4	0	42	90	SFITTA	€ 0,00				€ 12,19	€ 8,86	€ 914,25	€ 1.371,38	DECRETO LEGGE SALVA ITALIA	€ 0,00	€ 1.371,38
##	OSP.CIV.	VETRALLA	LOC. LE BRATA	20	49		SEMINATIVO	4	0	30	70	SFITTA	€ 0,00				€ 7,93	€ 5,55	€ 594,75	€ 892,13	DECRETO LEGGE SALVA ITALIA	€ 0,00	€ 892,13
##	OSP.CIV.	VETRALLA	LOC. LE BRATA	20	484		VIGNETO	3	0	6	60	SFITTA	€ 0,00				€ 2,90	€ 2,05	€ 217,50	€ 326,25	DECRETO LEGGE SALVA ITALIA	€ 0,00	€ 326,25
##	OSP.CIV.	VETRALLA	LOC. LE BRATA	20	488		VIGNETO	3	0	1	97	SFITTA	€ 0,00				€ 0,86	€ 0,61	€ 64,50	€ 96,75	DECRETO LEGGE SALVA ITALIA	€ 0,00	€ 96,75
##	OSP.CIV.	VETRALLA	LOC. LE BRATA	20	489		VIGNETO	3	0	58	88	SFITTA	€ 0,00				€ 25,85	€ 18,25	€ 1.938,75	€ 2.908,13	DECRETO LEGGE SALVA ITALIA	€ 0,00	€ 2.908,13
##	OSP.CIV.	VETRALLA	LOC. VETRALLA	22	659		SEMIN IRRIG	1	0	8	20	SFITTA	€ 0,00				€ 13,55	€ 5,51	€ 1.016,25	€ 1.524,38	DECRETO LEGGE SALVA ITALIA	€ 0,00	€ 1.524,38
##	OSP.CIV.	VETRALLA	LOC. MAZZOCCHIO	48	649		SEMINATIVO	2	0	13	60	SFITTA	€ 0,00				€ 9,48	€ 3,86	€ 711,00	€ 1.066,50	DECRETO LEGGE SALVA ITALIA	€ 0,00	€ 1.066,50
													€ 0,00						**€ 8.201.525,25**	**€ 12.302.287,88**		**€ 0,00**	**€ 12.302.287,88**

RIEPILOGO BENI DISPONIBILI
ANNO 2012

	Consistenza al 01.01.2012	*Variazioni avvenute nel corso dell'esercizio 2012*		*Consistenza al 31.12.2012*	*Totale valore ammortizzato*	*Totale residuo da ammortizzare*
		In aumento	**In diminuzione**			
Patrimonio Disponibile Fabbricati	€ 129.584.852,41	€ 237.932.611,58		€ 367.517.463,99	€ 203.213.497,84	€ 164.303.966,15
Patrimonio Disponibile Terreni	€ 4.978.045,80	€ 20.951.990,87		€ 25.930.036,67	€ 0,00	€ 25.930.036,67
Aree Golenali	€ 37.723,50		€ 37.723,50	€ 0,00		
Demanio artistico -culturale ex asl	€ 349.124,00		€ 349.124,00	€ 0,00		
Disp. "comma 5" Beni Urbani Trasferiti e Cons. ex ASL	€ 60.609.168,84	€ 1.231.690,90		€ 61.840.859,74	€ 5.536.106,02	€ 56.304.753,72
Disp."comma 10" Beni Urbani Trasferiti e non Cons. ex ASL	€ 10.020.849,74	€ 5.362.472,91		€ 15.383.322,65	€ 1.383.779,02	€ 13.999.543,63
Disp."comma 5" Beni Fondiari Trasferiti e Cons. ex ASL	€ 52.748.231,20	€ 239.704.548,36		€ 292.452.779,56	€ 0,00	€ 292.452.779,56
Disp."comma 10" Beni Fondiari Trasferiti e non Cons. ex ASL	€ 9.553.661,25	€ 2.748.626,63		€ 12.302.287,88	€ 0,00	€ 12.302.287,88
Totali	€ 267.881.656,74	€ 507.931.941,25	€ 386.847,50	€ 775.426.750,49	€ 210.133.382,88	€ 565.293.367,61

RIEPILOGO BENI
ANNO 2012

	Consistenza al 01.01.2012	Variazioni avvenute nel corso dell'esercizio 2012		Consistenza al 31.12.2012	Totale valore ammortizzato	Totale residuo da ammortizzare
		In aumento	In diminuzione			
Patrimonio Disponibile Fabbricati	€ 129.584.852,41	€ 237.932.611,58		€ 367.517.463,99	€ 203.213.497,84	€ 164.303.966,15
Patrimonio Disponibile Terreni	€ 4.978.045,80	€ 20.951.990,87		€ 25.930.036,67	€ 0,00	€ 25.930.036,67
Aree Golenali	€ 37.723,50		€ 37.723,50	€ 0,00		
Demanio artistico -culturale ex asl	€ 349.124,00		€ 349.124,00	€ 0,00		
Disp. "comma 5" Beni Urbani Trasferiti e Cons. ex ASL	€ 60.609.168,84	€ 1.231.690,90		€ 61.840.859,74	€ 5.536.106,02	€ 56.304.753,72
Disp."comma 10" Beni Urbani Trasferiti e non Cons. ex ASL	€ 10.020.849,74	€ 5.362.472,91		€ 15.383.322,65	€ 1.383.779,02	€ 13.999.543,63
Disp."comma 5" Beni Fondiari Trasferiti e Cons. ex ASL	€ 52.748.231,20	€ 239.704.548,36		€ 292.452.779,56	€ 0,00	€ 292.452.779,56
Disp."comma 10" Beni Fondiari Trasferiti e non Cons. ex ASL	€ 9.553.661,25	€ 2.748.626,63		€ 12.302.287,88	€ 0,00	€ 12.302.287,88
Patrimonio Indisponibile Fabbricati	€ 175.231.081,78	€ 331.121.400,37		€ 506.352.482,15	€ 200.829.231,89	€ 305.523.250,26
Patrimonio Indisponibile Terreni	€ 2.706.649,50	€ 13.973.365,64		€ 16.680.015,14	€ 0,00	€ 16.680.015,14
Demanio Terreni Artistico - Archeologico	€ 59.518,50	€ 29.759,25		€ 89.277,75	€ 0,00	€ 89.277,75
Demanio Terreni Aree Golenali	€ 0,00	€ 20.894.207,30		€ 20.894.207,30	€ 0,00	€ 20.894.207,30
Patrimonio Indisponibile Fasce Frangivento	€ 2.595.854,25	€ 60.086.965,75		€ 62.682.820,00	€ 0,00	€ 62.682.820,00
Patrimonio Indisp. pertinenze beni Religiosi ex ASL	€ 51.392,00	€ 524.396,08		€ 575.788,08	€ 12.351,42	€ 563.436,66
Demanio con vincolo Artistico - Culturale ex ASL	€ 0,00	€ 33.119.867,33		€ 33.119.867,33	€ 5.241.533,09	€ 27.878.334,24
Indisp."comma 5" Beni Urbani Trasferiti e Cons. ex ASL	€ 1.032.801,00	€ 4.923.957,39		€ 5.956.758,39	€ 529.877,96	€ 5.426.880,43
Indisp."comma 10" Beni Urbani Trasferiti e non Cons. ex ASL	€ 3.905.712,70		€ 469.965,49	€ 3.435.747,21	€ 309.217,26	€ 3.126.529,95
Indisp."comma 5" Beni Fondiari Trasferiti e Cons. ex ASL	€ 664.197,00	€ 9.803,00		€ 674.000,00	€ 0,00	€ 674.000,00
Indisp."comma 10" Beni Fondiari Trasferiti e non Cons.ex ASL	€ 8.801.923,50	€ 4.299.462,00		€ 13.101.385,50	€ 0,00	€ 13.101.385,50
TOTALE GENERALE	**€ 462.930.786,97**	**€ 976.915.125,36**	**€ 856.812,99**	**€ 1.438.989.099,34**	**€ 417.055.594,50**	**€ 1.021.933.504,84**

ALLEGATO N. 7

PASSIVITA' - DEBITI VARI

Num. Ord	Descrizione della partite	Consistenza al 1 gennaio 2012	Variazioni avvenute durante l'esercizio 2012		Consistenza al 31 dicembre 2012
			In aumento	In diminuzione	
1	Emissione di un prestito obbligazionario di USD 300 mln con scadenza 2028 per il parziale finanziamento del programma di investimenti regionali anno 1998 (in sostituzione del prestito obbligazionario per il finanziamento del programma di investimenti regionali 1997) (D.G.R. 17.2.98 n. 378, 28.4.01 n. 601 e 25.7.01 n. 1119)	146.634.781,38		8.886.956,46	137.747.824,92
2	Emissione di un prestito obbligazionario di complessivi € 550 mln (a parziale carico della Regione) articati in € 250 (emissione 1998) e 300 (emissione 2002) per la totale copertura del programma di investimenti regionali nell'ambito del programma M.T.N. (D.G.R. 2870/98, 1656/02 e 66/07)	237.776.096,19		14.427.437,70	223.348.658,49
3	Quota capitale del mutuo ventennale contratto con un pool di banche capofilate dalla Banca Commerciale Italiana per il ripianamento del residuo deficit della spesa sanitaria anni 1990 e 1991 (D.G.R. 22.12.98 n. 7723)	83.680.064,85		10.081.676,33	73.598.388,52
4	Emissione di un prestito obbligazionario di complessivi € 300 milioni della durata di 19 anni e 6 mesi, articolata in due trance di € 150 milioni ciascuna. La prima trance (A) è per 144 milioni a carico dello Stato e per 6 milioni a carico della Regione. La seconda trance (B) tutta a carico della Regione. Il prestito è contratto con un pool di banche capofilate dalla Deutsche Bank A.G. nell'ambito del programma di MTN, per il finanziamento del programma di investimenti regionali anno 1999 con scadenza 13.7.2018. (D.G.R. 4.5.99 n. 2384 e 13.7.99 n. 3882)	110.526.315,80		15.789.473,68	94.736.842,12
5	Emissione prestito obbligazionario di € 250 mln scadenza 2015 a carico della Regione nell'ambito del programma M.T.N. per il finanziamento a saldo del programma invest.ti (D.G.R. 273/2000 e 66/2007))	71.794.875,97		20.512.820,52	51.282.055,45
6	Quota capitale del mutuo ventennale contratto con la Cassa Depositi e Prestiti per fronteggiare i danni conseguenti alla crisi sismica del settembre/ottobre 1997 nel territorio della provincia di Rieti (quota parte a carico della Regione) (D.G.R. 23.2.99 n. 719)	5.698.845,79		689.741,36	5.009.104,43
7	Quota capitale del mutuo ventennale contratto con la Cassa Depositi e Prestiti finalizzato alla copertura dei disavanzi sanitari per l'anno 2000 - 1a trance (D.G.R. 5.10.2001 n. 1467)	296.962.716,93		25.822.844,96	271.139.871,97
8	Quota capitale del mutuo ventennale contratto con la Cassa Depositi e Prestiti finalizzato alla copertura dei disavanzi sanitari per l'anno 2000 - 2a trance (D.G.R. 31.1.03 n. 59 e det. 13.3.03 n. C0061)	529.630.799,87		12.753.815,16	516.876.984,71
9	Emissione di un prestito obbligazionario trentennale di €uro	148.607.943,08		6.465.429,40	142.142.513,68

Num. Ord	Descrizione della partite	Consistenza al 1 gennaio 2012	Variazioni avvenute durante l'esercizio 2012		Consistenza al 31 dicembre 2012
			In aumento	In diminuzione	
	300 milioni nell'ambito del programma MTN di cui a carico della Regione € 488.301,92 per interventi straordinari nelle aree colpite da siccità negli anni 2000, 2001 e 2002 ed €uro 193.377.646,96 per ulteriori investimenti regionali per gli anni 2004 e 2005. (D.G.R. 4.6.04 n. 453 - 30.7.04 n. 702 e 19.11.04 n. 1068)				
10	Quota capitale del mutuo di € 200 milioni contratto con la Banca Europea degli Investimenti per in finanziamento del programma degli interventi strutturali comunitari nella regione. (D.G.R. 351/05)	192.418.069,45		7.016.499,71	185.401.569,74
11	Emissione di un prestito obbligazionario di € 500 milioni finalizzato sia al rimborso anticipato del mutuo acceso nel 1998 con scadenza 2018 e sia ad investimenti relativi agli anni 2005/2006 (D.G.R. 1027/2005 e 66/2007)	425.000.000,00		25.000.000,00	400.000.000,00
12	Assunzione presso la Cassa DD.PP. di un mutuo finalizzato al completamento del programma di investimenti 2006, al finanziamento degli investimenti realizzati negli anni precedenti nonché alla realizzazione di opere di edilizia sanitaria (D.G.R. 749/06)	726.460.087,88		17.061.191,57	709.398.896,31
13	Assunzione presso la Cassa DD.PP. di un mutuo, di durata trentennale finalizzato al programma investimenti regionali per l'anno 2008 e la copertura del saldo negativo connesso alla gestione degli esercizi pregressi. (Determina C2623 del 19/11/2008)	1.424.773.975,84		27.506.530,64	1.397.267.445,20
14	Contrazione di un prestito da parte del Ministero Economia e Finanze, in attuazione dell'art. 1 comma 3 dell'accordo stipulato tra la Regione Lazio e il Ministero dell'Economia e Finanze e il Ministero della Salute. (DGR 66/07, 149/07 e determina C2583/2008)	4.685.438.644,90		91.866.306,68	4.593.572.338,22
15	Assunzione di un prestito ad erogazione unica finalizzato al formale riequilibrio, conseguente all'iscrizione del disavanzo per investimenti relativo all'anno 2009. (DGR 540/2010)	738.479.038,59		12.083.317,20	726.395.721,39
16	Contrazione di un prestito da parte del Ministero delle Finanze, per l'anticipazione di liquidità a valere sulle risorse disponibili di cui all'art. 2 comma 98 legge 191/09 (DGR 92/2011	296.286.488,01		4.239.573,00	292.046.915,01
17	Debito sanitario transatto	0,00	14.527.705,85	0,00	14.527.705,85
18	Mutui concessi da CC.DD.PP. Ai Comuni	0,00	220.567.824,61	0,00	220.567.824,61
19	Rimborso operazione autorizzata con L.R. 8/2002 (Banca di Roma)	0,00	135.000.000,00	0,00	135.000.000,00
20	SANIM	0,00	1.068.826.600,24	0,00	1.068.826.600,24
	TOTALE……	**10.120.168.744,53**	**1.438.922.130,70**	**300.203.614,37**	**11.258.887.260,86**

Allegati ai sensi dell'art. 52 della L.R. 25/2001

MUTUI E PRESTITI OBBLIGAZIONARI A CARICO DELLO STATO

Num. Ord	Descrizione della partite	Consistenza al 1 gennaio 2012	Variazioni avvenute durante l'esercizio 2012		Consistenza al 31 dicembre 2012
			In aumento	In diminuzione	
1	Quota capitale di un mutuo relativo alla copertura dei disavanzi dei servizi di trasporto pubblico anni 1994/1996. Con legge 194/1998 recante "interventi nel settore trasporti" all'art. 2 comma 1, lo Stato prevede un contributo quindicennale in favore delle regioni a statuto ordinario, quale concorso alla copertura dei disavanzi di esercizio non ripianati anni 1994/96. (delibera 5703/99)	240.220.849,62		5.802.987,05	234.417.862,57
2	Quota capitale di un mutuo relativo alla copertura dei disavanzi dei servizi di trasporto pubblico anno 1997. Con legge 472/99 art. 12 lo Stato prevede un contributo quindicennale in favore delle regioni a statuto ordinario per la copertura dei disavanzi servizi trasporto pubblico relativi all'anno 1997. (determina 104/b del 2001)	14.607.002,76		3.354.434,84	11.252.567,92
3	Quota capitale di un mutuo contratto con CC.DD.PP. per eventi sismici dell'11 marzo 2000 nell'Alta Valle dell'Aniene in provincia di Roma (delibera 843/2002)	9.398.347,27		1.512.248,79	7.886.098,48
4	Quota capitale di un mutuo contratto con CC.DD.PP. per fronteggiare i danni conseguenti alla crisi sismica del settembre - ottobre 1997 nel territorio della provincia di Rieti (delibera 719/99)	19.982.975,19		2.033.280,16	17.949.695,03
5	Emissione di un prestito obbligazionario di complessivi € 550 (a parziale carico dello Stato) articolati in € 250 (emissione 2008) e € 300 (emissione 2002) per la totale copertura del programma di investimenti regionali nell'ambito del programma M.T.N. (D.G.R. 2870/98, 1656/02 e 66/07)	128.458.845,37		7.768.620,30	120.690.225,07
6	Emissione prestito obbligazionario trentennale di € 300 nell'ambito del programma MTN a parziale carico dello Stato (D.G.R. 453/04, 702/04, 1068/04	92.660.458,62		2.294.970,60	90.365.488,02
	TOTALE GENERALE	**505.328.478,83**	**0,00**	**22.766.541,74**	**482.561.937,09**

REGIONE LAZIO - PARTECIPAZIONI IN FONDAZIONI AL 31/12/2012		
FONDAZIONI		
Fondazione Accademia nazionale di S. Cecilia	cultura	**fondatore**
(art. 24 L.R. 15/1998 - D. Lgs. 367/1996 art. 6 co 3)		
Fondazione "Musica per Roma" - Auditorium Parco della musica	cultura	**fondatore**
(L.R. 16/2005 art. 52)		
Fondazione "Cinema per Roma"	cultura	**fondatore**
(L.R. n. 8/2008)		
Fondazione "Esposizione nazionale quadriennale d'arte di Roma"	cultura	**fondatore**
(art. 2 commi 109 - 114 L.R. n. 9/2010 - art. 1 co 43 L.R. 12/2011)		
Fondazione ICO Ottavio Ziino - Orchestra di Roma e del Lazio	cultura	**fondatore**
(L.R. 15/1998 art. 25)		
Fondazione Teatro dell'Opera di Roma	cultura	**fondatore**
(Art. 24 L.R. 15/1998 - D. Lgs. 367/1996 art. 6 co 3)		
Fondazione Franco Zeffirelli	cultura	**fondatore**
(L.R. n. 12/2011 art. 1 commi 29-37)		
Fondazione "Maxxi - Museo nazionale delle arti del XXI secolo"	cultura	**partecipante**
L.R. 9/2010 art. 2 co. 31-36 - L.R. 12/2011 art. 1 comma 43)		
Fondazione "Museo della Shoah"	presidenza	**fondatore "successivo"**
(L.R. 3/2010 art. 3)		
Fondazione "Insieme dopo di noi"	sociale	**fondatore**
(Art. 44 L.R. 2/2004)		
Fondazione PTV Policlinico Tor Vergata	sociale	**fondatore**
(D. Lgs. 517/1999 - DGR n. 52/2005)		

REGIONE LAZIO - PARTECIPAZIONI AZIONARIE al 31/12/2012

SOCIETA' PARTECIPATE - CONTROLLATE	Area di intervento (settore)	quota di part.zione	Capitale sociale (euro)	n° azioni possedute	v.re nom. unitario (euro)	patrimonio netto al 31/12/2011 (euro)	patrimonio netto al 31/12/2012 (euro)	utile/perdita al 31/12/2012	valore partecipazione al 31/12/2012 pro quota	FONDO rischi su partecipazioni al 31/12/2012 pro quota
Azienda Strade Lazio - Astral SpA (L.R. n. 12/2002)	Rinnovo e sviluppo della rete viaria	**100%**	1.000.000,00	2.000	500,00	-9.634.553,00	-3.534.825,00	-10.299.733,00	**0,00**	**10.299.733,00**
Bilancio non ancora approvato dall'assemblea dei soci. Si è fatto riferimento al bilancio al 31/12/2012 come approvato dal Consiglio di Amministrazione del 13/05/2013.										
Lazio Service SpA (L.R.16/2005 art. 40)	Attività di supporto all'esercizio di funzioni amministrative regionali	**100,00%**	408.000,00	8.000	51,00	2.655.204,00	4.169.745,00	1.514.541,00	**408.000,00**	**0**
Utile di esercizio destinato a riserva straordinaria a seguito di deliberazione dei soci nel corso dell'assemblea del 22/02/2013.										
Lazio Ambiente SpA (L.R. n. 15/2011)	Rifiuti	**100,00%**	20.000.000,00	20.000	1.000	n.d.	19.811.286,00	-188.714,00	**19.811.286,00**	**0**
Pedita rinviata al futuro esercizio a seguito di deliberazione dell'Assemblea dei soci del 26 aprile 2013.										
LazioMar SpA (L.R. n. 2/2010)	Trasporto pubblico marittimo	**100,00%**	300.000,00	300	1.000	496.020,00	360.287,00	-135.733,00	**300.000,00**	**0**
L'assemblea dei soci in data 27/06/2013 ha deliberato di coprire interamente la perdita attraverso l'utilizzo degli utili accantonati nel corso dell'esercizio percedente.										
SAN.IM. SpA (L.R. n. 16/2001)	Gestione patrimonio immobiliare delle ASL	**100,00%**	600.000,00	600.000	1,00	2.164.657,00	2.357.087,00	192.421,00	**600.000,00**	**0**
Utile di esercizio destinato ad incremento della riserva disponibile a seguito di deliberazione dei soci nel corso dell'assemblea del 29/04/2013.										
CO.TRA.L. SpA (L.R. n. 6/1999 art. 83)	Trasporto pubblico stradale	**99,90%**	11.043.222,30	110.322.273	0,10	-20.197.543,00	-14.915.831,00	-25.959.055,00	**0,00**	**25.959.055,00**
L'assemblea dei soci in data 28/06/2013 ha deliberato di coprire la perdita di esercizio e ricostituire il capitale sociale originario. L'assemblea ha altresì deliberato di provvedere alla copertura della perdita infra periodo 2013 pari a € 6.263.240,20 di competenza del prossimo esercizio finanziario										
Lait SpA (L.R. n. 20/2001)	Gestione sistema informativo regionale	**99,00%**	516.400,00	9.900	51,64	1.657.501,00	1.669.399,00	11.899,00	**511.236,00**	**0**
Utile di esercizio destinato in parte a riserva legale ed in parte a riserva statutaria a seguito di deliberazione dei soci nel corso dell'assemblea del 15/05/2013.										
CO.TRA.L. PATRIMONIO SpA (L.R. 6/1999 art. 83 - scissione)	Gestione patrimonio trasporto pubblico stradale	**86,72%**	2.100.000,00	1.821.078,25	1,00	3.964.396,00	4.105.903,00	141.511,00	**1.821.078,25**	**0**
Utile destinato a riserva legale e straordinaria dall'assemblea dei soci del 28/06/2013.										
Agenzia regionale per gli investimenti e lo sviluppo del Lazio - Sviluppo Lazio SpA (L.R. n. 6/1999 art. 24)	Attuazione programmazione di sviluppo regionale	**80,50%**	48.927.354,56	76.263	516,46	47.364.983,00	47.369.538,00	4.554,00	**39.386.788,98**	**0**
Utile di esercizio destinato il 5% a riserva legale, il 45% a riserva straordinaria e il restante 50% rinviato a nuovo, deliberazione dei soci nel corso dell'assemblea del 28/06/2013.										
ARCEA SpA (L.R. n. 37/2002)	Realizzazione infrastrutture	**51,00%**	1.983.469,00	1.011.569	1,00	5.313.522,00	5.352.395,00	38.872,00	**1.011.569,00**	**0**
Utile di esercizio destinato il 5% a riserva legale e la parte restante rinviata a nuovo. Deliberazione dei soci del 24/04/2013.										

SOCIETA' PARTECIPATE - COLLEGATE	Area di intervento (settore)	quota di part.zione	Capitale sociale (euro)	n° azioni possedute	v.re nom. unitario (euro)	patrimonio netto al 31/12/2011 (euro)	patrimonio netto al 31/12/2012 (euro)	utile/perdita al 31/12/2012	valore partecipazione al 31/12/2012 pro quota	FONDO rischi su partecipazioni al 31/12/2012 pro quota

SOCIETA' PARTECIPATE - IN LIQUIDAZIONE	Area di intervento (settore)	quota di part.zione	Capitale sociale (euro)	n° azioni possedute	v.re nom. unitario (euro)			utile/perdita al 31/12/2012 pro quota	valore partecipazione al 31/12/2012 (euro)	FONDO rischi su partecipazioni al 31/12/2012
Autostrade per il Lazio SpA (L.R. n. 22/2007)	Realizzazione infrastrutture	**50,00%**	2.200.000,00	1.100.000	1,00	1.448.130,00	1.804.840,00	-395.160,00	**902.420,00**	**0**
Pedita rinviata al futuro esercizio a seguito di deliberazione dell'Assemblea dei soci del 30 aprile 2013.										
I.M.O.F. SpA (L.R. n. 74/1984)	Promozione, ampliamento, ammodernamento mercato all'ingrosso di Fondi	**31,52%**	17.043.180,00	10.400	516,46	15.180.632,00	14.890.096,00	-290.536,00	**0,00**	**0**
Contenzioso in corso. I soci hanno deliberato di rinviare l'approvazione del bilancio d'esercizio. Si ritiene opportuno prudenzialmente azzerare il valore della partecipazione										
M.O.F. SpA Mercato Ortofrutticolo Fondi (L.R. n. 3/1987)	Gestione mercato all'ingrosso di Fondi	**29,00%**	516.450,00	290	516,45	567.519,00	575.484,00	7.964,00	**0,00**	**0**
Contenzioso in corso. I soci hanno deliberato di rinviare l'approvazione del bilancio d'esercizio. Si ritiene opportuno prudenzialmente azzerare il valore della partecipazione.										
C.A.R. SCpA Centro Agroalimentare Roma (L.R. n. 14/1987)	Gestione mercato all'ingrosso	**26,79%**	69.505.982,00	18.621.196	1,00	49.271.087,00	49.613.370,00	342.283,00	**13.291.809,72**	**0**
Utile di esercizio rinviato a nuovo.Deliberazione dell'assemblea dei soci del 16/05/2013.										
Alta Roma ScpA (L.R. n. 24/2001 art. 81)	Promozione e sviluppo settore della moda	**18,54%**	1.751.280,00	324.687	1,00	2.211.194,00	2.387.256,00	176.062,00	**324.687,00**	**0**
Utile di esercizio destinato a riserva. Deliberazione dell'assemblea dei soci del 22/05/2013.										
Investimenti SpA (L.R. n. 56/1995)	Realizzazione, organizzazione e gestione polo fieristico	**9,80%**	280.773.207,00	53.276	516,45	269.831.648,00	238.727.232,00	-31.104.416,00	**23.394.091,92**	**0**
Bilancio non ancora approvato dall'assemblea dei soci. Si è fatto riferimento al bilancio al 31/12/2012 come approvato dal Consiglio di Amministrazione del 18/06/2013.										
Tecnoborsa SCpA (L.R. n. 24/2001 art. 80)	Realizzazione e gestione banca dati settore	**3,17%**	814.620,00	25.820	1,00	880.553,00	910.338,00	29.787,00	**25.820,00**	**0**
Utile di esercizio rinviato a nuovo. Assemblea dei soci del 26/03/2013.										
Centrale del Latte SpA (L.R. n. 12/2000 art. 32)	Commercio latte e derivati	**1,71%**	37.736.000,00	128.721	5,00	58.585.450,00	49.993.028,00	4.709.828,00	**643.605,00**	**0**
Utile di esercizio da distribuire tra i soci. Deliberazione dell'assemblea del 10/04/2013.										
Aeroporti di Roma SpA (L.R. n. 6/1999 art. 23)	Trasporto pubblico aereo	**1,33%**	62.224.743,00	826.800	1,00	825.571.043,00	1.084.744.638,00	259.173.596,00	**826.800,00**	**0**
Utile di esercizio rinviato a nuovo. Assemblea dei soci del 9/04/2013.										

Agenzia Regionale per la Promozion Turistica del Lazio SpA in liq.ne (L.R. n. 13/2007)	Promozione settore laziale	51,00%	1.000.000,00	510	1.000,00	65.503,00	1.129.148,00	674.802,00	**0,00**	**0**
Cambiato criterio di valutazione. Da criteri di valutazione correnti a criteri di valutazione di liquidazione (OIC n. 5) per cui si ritiene opportuno, che cambiando criterio di valutazione, sia corretto procedere all'azzeramento della partecipazione.										
Tuscia Expo' SpA in liquidazione (L.R. n. 14/1997)	Realizzazione e gestione polo fieristico	25,00%	412.800,00	20.000	5,16	255.762,00	149.959,84	-105.801,00	**0,00**	**0**
Cambiato criterio di valutazione. Da criteri di valutazione correnti a criteri di valutazione di liquidazione (OIC n. 5) per cui si ritiene opportuno che, cambiando criterio di valutazione, sia corretto procedere all'azzeramento della partecipazione.										

NOTA: Le partecipazioni societarie sono state valutate sulla base del criterio del costo di acquisto, rettificato dalle perdite di valore ritenute durevoli. Le partecipazioni societarie nei confronti delle quali la Regione Lazio esercita un'influenza dominante sono state valutate, viceversa, secondo il metodo del patrimonio netto di cui all'art. 2426, comma 4 del codice civile.

Q U A D R I R I E P I L O G A T I V I
(Entrate e Spese)
Agenzie e Enti dipendenti

ALLEGATO B della D.G.R. n. 969 del 16/12/2009

Quadro riepilogativo delle entrate e delle spese (art. 60, c. 2, L.R. 20 novembre 2001, n° 25)

ENTE: ENTE REGIONALE ROMA NATURA

Deliberazione del Commissario Straordinario n. 1 del 25 marzo 2013

ESERCIZIO 2012

	Residui	**Competenza**	**Totale**
Fondo cassa all'01/I/2012			354.432,70
Riscossioni	698.928,88	415.455,79	1.114.384,67
Pagamenti	280.449,45	557.125,57	837.575,02
Fondo cassa al 31/XII/2012			631.242,35
Residui attivi	3.679.431,44	813.356,60	4.492.788,04
Residui passivi	114.251,49	1.654.156,87	1.768.408,36
Differenza residui attivi/passivi			2.724.379,68
Risultato di amministrazione			3.355.622,03

Composizione del risultato di amministrazione:

Fondi vincolati per perenzione amministrativa da esercizio finanziario 2010	160.723,32
Fondi residui perenti esercizi finanziari precedenti	423.822,16
Fondi a destinazione vincolata	2.756.114,92
Avanzo di amministrazione non vincolato	14.961,63

ALLEGATO B della D.G.R. n. 969 del 16/12/2009

Quadro riepilogativo delle entrate e delle spese (art. 60, c. 2, L.R. 20 novembre 2001, n° 25)

ENTE: PARCO NATURALE REGIONALE BRACCIANO MARTIGNANO

Deliberazione del Commissario Straordinario n. 7 del 28 marzo 2013

ESERCIZIO 2012

	Residui	Competenza	Totale
Fondo cassa all'01/I/2012			102.982,07
Riscossioni	624.391,25	102.603,14	726.994,39
Pagamenti	367.396,01	233.398,53	600.794,54
Fondo cassa al 31/XII/2012			229.181,92
Residui attivi	3.679.319,63	647.397,30	4.326.716,93
Residui passivi	1.154.960,87	283.891,20	1.438.852,07
Differenza residui attivi/passivi			2.887.864,86
Risultato di amministrazione			3.117.046,78

Composizione del risultato di amministrazione:

Fondi a destinazione vincolata	1.126.742,89
Fondi vincolati per perenzione amministrativa di nuova formazione	1.925.498,20
Fondi vincolati per perenzione amministrativa da esercizi precedenti	57.087,86
Avanzo di amministrazione non vincolato	7.717,83

ALLEGATO B della D.G.R. n. 969 del 16/12/2009

Quadro riepilogativo delle entrate e delle spese (art. 60, c. 2, L.R. 20 novembre 2001, n° 25)

ENTE: ENTE REGIONALE PARCO DI VEIO

Deliberazione del Commissario Straordinario n. 16 del 27 marzo 2013

ESERCIZIO 2012

	Residui	**Competenza**	**Totale**
Fondo cassa all'01/I/2012			37.765,94
Riscossioni	309.767,60	280.454,91	590.222,51
Pagamenti	379.183,67	248.804,78	627.988,45
Fondo cassa al 31/XII/2012			-
Residui attivi	3.611.845,45	264.886,49	3.876.731,94
Residui passivi	324.059,01	1.381.215,31	1.705.274,32
Differenza residui attivi/passivi			2.171.457,62
Risultato di amministrazione			2.171.457,62

Composizione del risultato di amministrazione:

Fondi a destinazione vincolata	1.842.078,97
Fondi vincolati per perenzione amministrativa di nuova formazione	73.565,58
Fondi vincolati per perenzione amministrativa da esercizi precedenti	255.155,65
Avanzo di amministrazione non vincolato	657,42

ALLEGATO B della D.G.R. n. 969 del 16/12/2009

Quadro riepilogativo delle entrate e delle spese (art. 60, c. 2, L.R. 20 novembre 2001, n° 25)

ENTE: PARCO REGIONALE DELL'APPIA ANTICA

Deliberazione del Commissario Straordinario n. 3 del 13 febbraio 2013

ESERCIZIO 2012

	Residui	Competenza	Totale
Fondo cassa all'01/I/2012			-
Riscossioni	873.695,47	480.688,91	1.354.384,38
Pagamenti	840.544,94	513.839,44	1.354.384,38
Fondo cassa al 31/XII/2012			-
Residui attivi	5.229.124,73	285.000,00	5.514.124,73
Residui passivi	418.152,16	1.694.800,77	2.112.952,93
Differenza residui attivi/passivi			3.401.171,80
Risultato di amministrazione			3.401.171,80
Composizione del risultato di amministrazione:			
Fondi a destinazione vincolata			3.021.883,20
Fondi vincolati per perenzione amministrativa di nuova formazione			244.002,62
Fondi vincolati per perenzione amministrativa da esercizi precedenti			124.758,27
Avanzo di amministrazione non vincolato			10.527,71

ALLEGATO B della D.G.R. n. 969 del 16/12/2009

Quadro riepilogativo delle entrate e delle spese (art. 60, c. 2, L.R. 20 novembre 2001, n° 25)

ENTE: PARCO DEI CASTELLI ROMANI

Deliberazione del Commissario Straordinario n. 6 del 28 marzo 2013

ESERCIZIO 2012

	Residui	Competenza	Totale
Fondo cassa all'01/I/2012			263.962,29
Riscossioni	551.908,16	39.874,97	591.783,13
Pagamenti	179.931,13	567.195,23	747.126,36
Fondo cassa al 31/XII/2012			108.619,06
Residui attivi	2.066.708,59	1.096.702,69	3.163.411,28
Residui passivi	53.753,65	597.949,92	651.703,57
Differenza residui attivi/passivi			2.511.707,71
Risultato di amministrazione			2.620.326,77

Composizione del risultato di amministrazione:

Fondi a destinazione vincolata	2.007.873,29
Fondi vincolati per perenzione amministrativa di nuova formazione	4.924,00
Fondi vincolati per perenzione amministrativa da esercizi precedenti	598.636,48
Avanzo di amministrazione non vincolato	8.893,00

ALLEGATO B della D.G.R. n. 969 del 16/12/2009

Quadro riepilogativo delle entrate e delle spese (art. 60, c. 2, L.R. 20 novembre 2001, n° 25)

ENTE: PARCO NATURALE REGIONALE DEI MONTI LUCRETILI

Deliberazione del Commissario Straordinario n. 11 del 26 marzo 2013

ESERCIZIO 2012

	Residui	**Competenza**	**Totale**
Fondo cassa all'01/I/2012			-
Riscossioni	997.764,22	60.499,12	1.058.263,34
Pagamenti	530.663,42	365.718,63	896.382,05
Fondo cassa al 31/XII/2012			161.881,29
Residui attivi	2.804.217,06	206.137,25	3.010.354,31
Residui passivi	33.864,24	1.816.421,32	1.850.285,56
Differenza residui attivi/passivi			1.160.068,75
Risultato di amministrazione			1.321.950,04

Composizione del risultato di amministrazione:

Fondi a destinazione vincolata	512.244,28
Fondi vincolati per perenzione amministrativa di nuova formazione	239.056,14
Fondi vincolati per perenzione amministrativa da esercizi precedenti	559.980,23
Avanzo di amministrazione non vincolato	10.669,39

ALLEGATO B della D.G.R. n. 969 del 16/12/2009

Quadro riepilogativo delle entrate e delle spese (art. 60, c. 2, L.R. 20 novembre 2001, n° 25)

ENTE: PARCO NATURALE MONTI AUSONI E LAGO DI FONDI

Deliberazione del Commissario Straordinario n. 1 del 9 gennaio 2013 integrato con deliberazione n. 4 del 23 gennaio 2013

ESERCIZIO 2012

	Residui	Competenza	Totale
Fondo cassa all'01/I/2012			-
Riscossioni	550.245,96	1.508.221,24	2.058.467,20
Pagamenti	1.825.873,37	232.593,83	2.058.467,20
Fondo cassa al 31/XII/2012			-
Residui attivi	1.728.321,49	806.287,65	2.534.609,14
Residui passivi	134.037,47	1.554.320,81	1.688.358,28
Differenza residui attivi/passivi			846.250,86
Risultato di amministrazione			846.250,86
Composizione del risultato di amministrazione:			
Fondi a destinazione vincolata			619.218,58
Fondi vincolati per perenzione amministrativa di nuova formazione			212.723,04
Fondi vincolati per perenzione amministrativa da esercizi precedenti			5.897,69
Avanzo di amministrazione non vincolato			8.411,55

ALLEGATO B della D.G.R. n. 969 del 16/12/2009

Quadro riepilogativo delle entrate e delle spese (art. 60, c. 2, L.R. 20 novembre 2001, n° 25)

ENTE: PARCO NATURALE REGIONALE DEI MONTI SIMBRUINI

Deliberazione del Commissario Straordinario n. 12 del 5 marzo 2013

ESERCIZIO 2012

	Residui	**Competenza**	**Totale**
Fondo cassa all'01/I/2012			-
Riscossioni	1.662.361,16	109.265,15	1.771.626,31
Pagamenti	829.547,82	753.869,03	1.583.416,85
Fondo cassa al 31/XII/2012			188.209,46
Residui attivi	3.403.882,49	1.347.852,29	4.751.734,78
Residui passivi	422.666,19	1.979.471,23	2.402.137,42
Differenza residui attivi/passivi			2.349.597,36
Risultato di amministrazione			2.537.806,82
Composizione del risultato di amministrazione:			
Fondi a destinazione vincolata			2.414.126,59
Fondi vincolati per perenzione amministrativa di nuova formazione			16.055,46
Fondi vincolati per perenzione amministrativa da esercizi precedenti			107.389,16
Avanzo di amministrazione non vincolato			235,61

ALLEGATO B della D.G.R. n. 969 del 16/12/2009

Quadro riepilogativo delle entrate e delle spese (art. 60, c. 2, L.R. 20 novembre 2001, n° 25)

ENTE: RISERVA NATURALE REGIONALE NAZZANO TEVERE FARFA

Deliberazione del Commissario Straordinario n. 5 del 27 marzo 2013

ESERCIZIO 2012

	Residui	Competenza	Totale
Fondo cassa all'01/I/2012			62.854,35
Riscossioni	510.293,54	26.134,05	536.427,59
Pagamenti	223.960,67	341.188,95	565.149,62
Fondo cassa al 31/XII/2012			34.132,32
Residui attivi	2.171.827,39	421.102,43	2.592.929,82
Residui passivi	195.042,26	608.195,32	803.237,58
Differenza residui attivi/passivi			1.789.692,24
Risultato di amministrazione			1.823.824,56

Composizione del risultato di amministrazione:

Fondi a destinazione vincolata	-
Fondi vincolati per perenzione amministrativa di nuova formazione	483.047,97
Fondi vincolati per perenzione amministrativa da esercizi precedenti	1.337.165,48
Avanzo di amministrazione non vincolato	3.611,11

ALLEGATO B della D.G.R. n. 969 del 16/12/2009

Quadro riepilogativo delle entrate e delle spese (art. 60, c. 2, L.R. 20 novembre 2001, n° 25)

ENTE: ENTE REGIONALE PARCO DEI MONTI AURUNCI

Deliberazione del Commissario Straordinario n. 15 del 19 marzo 2013 modificata ed integrata con deliberazione n. 25 del 9 maggio 2013

ESERCIZIO 2012

	Residui	Competenza	Totale
Fondo cassa all'01/I/2012			-
Riscossioni	1.064.759,32	632.592,88	1.697.352,20
Pagamenti	1.473.007,67	224.344,53	1.697.352,20
Fondo cassa al 31/XII/2012			-
Residui attivi	6.871.810,49	189.120,08	7.060.930,57
Residui passivi	458.830,60	1.352.393,63	1.811.224,23
Differenza residui attivi/passivi			5.249.706,34
Risultato di amministrazione			5.249.706,34

Composizione del risultato di amministrazione:

Fondi a destinazione vincolata	1.175.736,09
Fondi vincolati per perenzione amministrativa di nuova formazione	604.127,57
Fondi vincolati per perenzione amministrativa da esercizi precedenti	3.454.949,18
Avanzo di amministrazione non vincolato	14.893,50

ALLEGATO B della D.G.R. n. 969 del 16/12/2009

Quadro riepilogativo delle entrate e delle spese (art. 60, c. 2, L.R. 20 novembre 2001, n° 25)

ENTE: ENTE REGIONALE MONTI CIMINI - RISERVA NATURALE LAGO DI VICO

Deliberazione del Commissario Straordinario n. 3 del 2 aprile 2013

ESERCIZIO 2012

	Residui	**Competenza**	**Totale**
Fondo cassa all'01/I/2012			21.103,20
Riscossioni	169.502,00	160.336,98	329.838,98
Pagamenti	65.631,81	182.161,99	247.793,80
Fondo cassa al 31/XII/2012			103.148,38
Residui attivi	1.264.445,63	198.030,40	1.462.476,03
Residui passivi	1.667,10	1.256.218,65	1.257.885,75
Differenza residui attivi/passivi			204.590,28
Risultato di amministrazione			307.738,66
Composizione del risultato di amministrazione:			
Fondi a destinazione vincolata			58.512,00
Fondi vincolati per perenzione amministrativa di nuova formazione			205.540,31
Fondi vincolati per perenzione amministrativa da esercizi precedenti			39.484,95
Avanzo di amministrazione non vincolato			4.201,40

ALLEGATO B della D.G.R. n. 969 del 16/12/2009

Quadro riepilogativo delle entrate e delle spese (art. 60, c. 2, L.R. 20 novembre 2001, n° 25)

ENTE: ENTE REGIONALE RIVIERA DI ULISSE

Deliberazione del Commissario Straordinario n. 8 del 30 marzo 2013 integrato con deliberazione n. 12 del 30 maggio 2013

ESERCIZIO 2012

	Residui	**Competenza**	**Totale**
Fondo cassa all'01/I/2012			252.045,79
Riscossioni	517.477,32	67.191,66	584.668,98
Pagamenti	203.065,80	423.581,51	626.647,31
Fondo cassa al 31/XII/2012			210.067,46
Residui attivi	3.557.723,39	358.434,16	3.916.157,55
Residui passivi	2.069.813,88	718.785,92	2.788.599,80
Differenza residui attivi/passivi			1.127.557,75
Risultato di amministrazione			1.337.625,21

Composizione del risultato di amministrazione:

Fondi a destinazione vincolata	78.055,34
Fondi vincolati per perenzione amministrativa di nuova formazione	154.527,07
Fondi vincolati per perenzione amministrativa da esercizi precedenti	1.104.654,65
Avanzo di amministrazione non vincolato	388,15

ALLEGATO B della D.G.R. n. 969 del 16/12/2009

Quadro riepilogativo delle entrate e delle spese (art. 60, c. 2, L.R. 20 novembre 2001, n° 25)

ENTE: RISERVA NATURALE REGIONALE MONTI NAVEGNA E CERVIA

Deliberazione del Commissario Straordinario n. 6 del 29 marzo 2013 riadottato con deliberazione n. 16 del 21 giugno 2013

ESERCIZIO 2012

	Residui	**Competenza**	**Totale**
Fondo cassa all'01/I/2012			1.244.970,03
Riscossioni	616.129,42	14.319,46	630.448,88
Pagamenti	134.776,59	497.534,67	632.311,26
Fondo cassa al 31/XII/2012			1.243.107,65
Residui attivi	980.247,51	122.004,09	1.102.251,60
Residui passivi	115.405,43	184.215,13	299.620,56
Differenza residui attivi/passivi			802.631,04
Risultato di amministrazione			2.045.738,69
Composizione del risultato di amministrazione:			
Fondi a destinazione vincolata			1.713.634,68
Fondi vincolati per perenzione amministrativa di nuova formazione			41.745,74
Fondi vincolati per perenzione amministrativa da esercizi precedenti			265.997,16
Avanzo di amministrazione non vincolato			24.361,11

ALLEGATO B della D.G.R. n. 969 del 16/12/2009

Quadro riepilogativo delle entrate e delle spese (art. 60, c. 2, L.R. 20 novembre 2001, n° 25)

ENTE: AGENZIA REGIONALE PER LA MOBILITA' NEL LAZIO

Deliberazione del Consiglio di amministrazione n. 46 del 29 aprile 2013

ESERCIZIO 2012

	Residui	Competenza	Totale
Fondo cassa all'01/I/2012			2.263.617,76
Riscossioni	2.904.939,74	14.546,13	2.919.485,87
Pagamenti	797.407,38	1.701.099,30	2.498.506,68
Fondo cassa al 31/XII/2012			2.684.596,95
Residui attivi	38.882.229,72	7.700.339,08	46.582.568,80
Residui passivi	1.650.032,80	53.729,76	1.703.762,56
Differenza residui attivi/passivi			44.878.806,24
Risultato di amministrazione			47.563.403,19

Composizione del risultato di amministrazione:

Fondi a destinazione vincolata	33.716.086,68
Fondi vincolati per perenzione amministrativa di nuova formazione	348.809,38
Fondi vincolati per perenzione amministrativa da esercizi precedenti	13.498.507,13
Avanzo di amministrazione non vincolato	-

ALLEGATO B della D.G.R. n. 969 del 16/12/2009

Quadro riepilogativo delle entrate e delle spese (art. 60, c. 2, L.R. 20 novembre 2001, n° 25)

ENTE: LAZIODISU

Decreto Commissariale n. 4 dell'8 luglio 2013

ESERCIZIO 2012

	Residui	**Competenza**	**Totale**
Fondo cassa all'01/I/2012			3.265.770,33
Riscossioni	35.154.282,98	46.012.799,12	81.167.082,10
Pagamenti	51.224.859,40	30.554.955,72	81.779.815,12
Fondo cassa al 31/XII/2012			2.653.037,31
Residui attivi	106.848.365,58	55.049.822,72	161.898.188,30
Residui passivi	47.071.994,65	82.496.265,69	129.568.260,34
Differenza residui attivi/passivi			32.329.927,96
Risultato di amministrazione			34.982.965,27

Composizione del risultato di amministrazione:

Fondi a destinazione vincolata	20.069.953,43
Fondi vincolati per perenzione amministrativa di nuova formazione	13.253.844,06
Fondi vincolati per perenzione amministrativa da esercizi precedenti	685.960,04
Avanzo di amministrazione non vincolato	973.207,74

ALLEGATO B della D.G.R. n. 969 del 16/12/2009

Quadro riepilogativo delle entrate e delle spese (art. 60, c. 2, L.R. 20 novembre 2001, n° 25)

ENTE: ARPA LAZIO

Deliberazione del Commissario Straordinario n.31 del 29 marzo 2013 rettificata con deliberazione n. 44 del 15 maggio 2013

ESERCIZIO 2012

	Residui	**Competenza**	**Totale**
Fondo cassa all'01/I/2012			-
Riscossioni	30.487.017,26	38.633.785,87	69.120.803,13
Pagamenti	28.736.793,92	40.384.009,21	69.120.803,13
Fondo cassa al 31/XII/2012			-
Residui attivi	21.183.418,75	24.790.742,29	45.974.161,04
Residui passivi	7.057.609,69	25.229.774,29	32.287.383,98
Differenza residui attivi/passivi			13.686.777,06
Risultato di amministrazione			13.686.777,06
Composizione del risultato di amministrazione:			
Fondi a destinazione vincolata			4.160.416,17
Fondi vincolati per perenzione amministrativa di nuova formazione			4.388.021,92
Fondi vincolati per perenzione amministrativa da esercizi precedenti			1.516.499,04
Avanzo di amministrazione non vincolato			3.621.839,93

ALLEGATO B della D.G.R. n. 969 del 16/12/2009

Quadro riepilogativo delle entrate e delle spese (art. 60, c. 2, L.R. 20 novembre 2001, n° 25)

ENTE: ARSIAL

Deliberazione del Commissario Straordinario n. 3 del 5 luglio 2013

ESERCIZIO 2012

	Residui	**Competenza**	**Totale**
Fondo cassa all'01/I/2012			329.378,72
Riscossioni	10.677.013,76	10.209.277,38	20.886.291,14
Pagamenti	7.584.036,64	12.898.213,65	20.482.250,29
Fondo cassa al 31/XII/2012			733.419,57
Residui attivi	17.159.213,93	8.395.604,02	25.554.817,95
Residui passivi	7.336.470,69	13.417.063,05	20.753.533,74
Differenza residui attivi/passivi			4.801.284,21
Risultato di amministrazione			5.534.703,78
Composizione del risultato di amministrazione:			
Fondi a destinazione vincolata			1.783.483,80
Fondi vincolati per perenzione amministrativa di nuova formazione			7.863.578,90
Fondi vincolati per perenzione amministrativa da esercizi precedenti			5.645.298,59
Disavanzo di amministrazione			- 9.757.657,51

LAZIOSANITA' - AGENZIA DI SANITA' PUBBLICA DELLA REGIONE LAZIO

	STATO PATRIMONIALE SINTETICO	Bilancio 2012	Bilancio 2011	Variazione 2012-2011	
				Valore	%
(A)	**Crediti verso la regione per contributi in c/capitale**	400.000	400.000	0	0%
(B)	**Immobilizzazioni**				
I	*Immobilizzazioni immateriali*	328.823	312.718	16.104	5%
	Diritti di brevetto e utiliz. opere dell'ingegno	158.677	149.945	8.732	6%
	Concessioni, licenze marchi	369	369	0	0%
	Immobilizzazioni immateriali in corso e acconti	169.777	162.405	7.372	5%
II	*Immobilizzazioni materiali*	236.069	277.508	(41.439)	(15) %
	Impianti e macchinari	180.822	219.504	(38.682)	(18) %
	Attrezzature sanitarie e scientifiche	22.906	37.696	(14.791)	(39) %
	Mobili e arredi	29.091	17.057	12.034	71%
	Altri beni materiali	3.250	3.250	0	0%
III	*Immobilizzazioni finanziarie*	0	30.000	(30.000)	(100) %
(C)	**Attivo circolante**	22.611.069	23.198.226	(587.158)	(3) %
	Crediti verso il settore pubblico	18.197.216	21.939.039	(3.741.822)	(17) %
	Crediti verso aziende sanitarie	318.210	294.434	23.776	8%
	Crediti verso privati	3.453.483	306.456	3.147.026	1.027%
	Crediti verso erario	21.042	17.893	3.149	18%
	Crediti vs dipendenti	14.251	4.972	9.279	187%
	Altri crediti e acconti	606.867	635.433	(28.566)	(4) %
IV	**DISPONIBILITA' LIQUIDE**	314.984	22.396	292.588	1.306%
	Banche	272.654	3.504	269.150	7.681%
	Cassa	4.299	5.411	(1.112)	(21) %
	Conti correnti postali	38.031	13.481	24.550	182%
(D)	**Ratei e risconti attivi**	85.913	130.929	(45.016)	(34) %
	TOTALE ATTIVO	23.976.857	24.371.778	(394.921)	(2) %
(A)	**Patrimonio Netto**	1.207.499	420.989	786.510	187%
	Fondo di dotazione				
	Contributi in c/capitale	405.047	409.874	(4.826)	(1) %
	Utili (perdite) esercizi precedenti	7.554	(775.080)	782.634	(101) %
	Utile (perdita) dell'esercizio	793.711	782.635	11.076	1%
	Donazioni e lasciti vincolati ad investim.	1.187	3.561	(2.374)	(67) %
(B)	**Fondi per rischi e oneri**	(3.519.728)	(3.233.872)	(285.855)	9%
	Fondi per imposte	(61.830)	(61.830)	0	0%
	Fondi per rischi	(51.968)	(51.968)	0	0%
	Altri fondi	(3.405.930)	(3.120.074)	(285.855)	9%
(C)	**Trattamento Fine Rapporto**				
(D)	**Debiti**	(13.338.880)	(14.274.097)	935.217	(7) %
	Debiti verso il settore pubblico	(3.496.859)	(3.375.977)	(120.882)	4%
	Debiti verso aziende sanitarie	(5.170.234)	(5.436.436)	266.201	(5) %
	Debiti verso fornitori	(2.375.279)	(2.140.036)	(235.243)	11%
	Debiti verso personale dipendente	(758)	(1.408)	650	(46) %
	Debiti verso istituti di previdenza	(436.569)	(454.609)	18.040	(4) %
	Debiti verso erario	(929.074)	(930.902)	1.828	(0) %
	Altri debiti	(930.107)	(1.934.729)	1.004.622	(52) %
(E)	**Ratei e risconti passivi**	(5.910.751)	(6.442.821)	532.069	(8) %
	TOTALE PASSIVO E PATRIMONIO NETTO	(23.976.857)	(24.371.778)	394.921	(2) %

LAZIOSANITA' - AGENZIA DI SANITA' PUBBLICA DELLA REGIONE LAZIO				
CONTI D'ORDINE	BILANCIO 2012	BILANCIO 2011	Variazione 2012-2011	
			Valore	%
Conti d'ordine dell'attivo	**190.383**	**215.387**	**(25.004)**	**(12) %**
Clienti per beni in comodato	201.527	201.527	0	0%
Beni di terzi in comodato	700	700	0	0%
Servizi certificazione da ricevere	(11.844)	13.160	(25.004)	(190) %
Conti d'ordine del passivo	**(190.383)**	**(215.387)**	**25.004**	**(12) %**
Ns. beni presso terzi in comodato	(201.527)	(201.527)	0	0%
Terzi per beni in comodato	(700)	(700)	0	0%
Fornitori servizi certificazione	11.844	(13.160)	25.004	(190) %

REGIONE LAZIO
DIREZIONE REGIONALE PROGRAMMAZIONE ECONOMICA, BILANCIO, DEMANIO E PATRIMONIO

LAZIOSANITA' - AGENZIA DI SANITA' PUBBLICA DELLA REGIONE LAZIO

Bilancio di esercizio anno 2012

	CONTO ECONOMICO - Sintetico	BILANCIO 2012	BILANCIO 2011	Variazione 2012-2011	
				Valore	%
(A)	TOTALE VALORE DELLA PRODUZIONE	17.197.635	17.258.916	(61.281)	(0) %
	Contributi in conto esercizio	16.101.057	16.728.800	(627.743)	(4) %
	Contributi dalla Regione a destinazione indistinta	12.250.000	14.000.000	(1.750.000)	(13) %
	Contributi dalla Regione a destinazione vincolata	3.330.322	1.829.251	1.501.070	82%
	Altri contributi	520.735	899.549	(378.814)	(42) %
	Proventi per servizi resi	166.236	352.390	(186.155)	(53) %
	Proventi e ricavi diversi	66.122	74.436	(8.314)	(11) %
	Proventi derivanti da rettifiche contabili	864.220	103.289	760.931	737%
(B)	TOTALE COSTO DELLA PRODUZIONE (B)	15.457.916	16.339.103	(881.186)	(5) %
	Acquisto di beni	89.839	290.455	(200.616)	(69) %
	Libri e pubblicazioni	226	4.044	(3.818)	(94) %
	Cancelleria	9.241	12.820	(3.579)	(28) %
	Carburanti e combustibili	1.926	961	965	100%
	Altri materiali di consumo	78.446	272.629	(194.183)	(71) %
	Acquisto di servizi e consulenze	1.788.821	1.357.589	431.231	32%
	Servizi	1.536.574	1.079.826	456.748	42%
	Utenze	102.432	52.730	49.702	94%
	Manutenzioni e riparazioni	68.695	51.264	17.431	34%
	Consulenze	81.119	173.770	(92.650)	(53) %
	Utilizzo beni di terzi	846.193	750.178	96.016	13%
	Personale	9.430.312	11.164.990	(1.734.679)	(16) %
	Dipendente	9.168.953	10.687.654	(1.518.701)	(14) %
	Comandato	261.359	477.337	(215.978)	(45) %
		0			
	Ammortamenti	172.914	178.558	(5.643)	(3) %
	Ammortamenti di immobilizzazioni immateriali	70.327	80.678	(10.351)	(13) %
	Ammortamenti di immobilizzazioni materiali	102.588	97.880	4.708	5%
	Variazioni svalutazioni e accantonamenti	2.406.940	1.773.644	633.296	36%
	Accantonamento per rischi ed oneri	2.406.940	1.773.644	633.296	36%
	Costi organi	529.708	612.674	(82.967)	(14) %
	Direttore Generale	266.879	268.178	(1.299)	(0) %
	Consiglio di Amministrazione	63.170	146.769	(83.598)	(57) %
	Collegio dei Revisori	199.658	197.727	1.931	1%
	Oneri diversi di gestione	193.190	211.015	(17.825)	(8) %
	Spese amministrative	65.904	112.913	(47.009)	(42) %
	Imposte e tasse (non sul risultato di es.)	51.586	40.984	10.602	26%
	Altri oneri	75.700	57.118	18.582	33%
	DIFFERENZA TRA (A) e (B)	1.739.718	919.814	819.904	89%
(C)	PROVENTI E ONERI FINANZIARI	(26.868)	(59.192)	32.324	(55) %
(D)	RETTIFICHE DI VALORE DI ATTIVITA' FINANZIARIE	0			
(E)	PROVENTI E ONERI STRAORDINARI	(246.103)	723.566	(969.669)	(134) %
	RISULTATO PRIMA DELLE IMPOSTE (A-B+/-C+/-D+/-C+/-E)	1.466.747	1.584.188	(117.441)	(7) %
	Imposte sul reddito	0	8.141	(8.141)	(100) %
	Imposte sulle attività produttive (IRAP)	673.036	793.412	(120.376)	(15) %
	RISULTATO DELL'ESERCIZIO	793.711	782.634	11.077	1%

REGIONE LAZIO
DIREZIONE REGIONALE PROGRAMMAZIONE ECONOMICA, BILANCIO, DEMANIO E PATRIMONIO

ALLEGATO B della D.G.R. n. 969 del 16/12/2009

Quadro riepilogativo delle entrate e delle spese (art. 60, c. 2, L.R. 20 novembre 2001, n° 25)

ENTE: AGENZIA REGIONALE DEL LAZIO PER I TRAPIANTI E LE PATOLOGIE CONNESSE

Verbale del Commissario Straordinario n. 3 del 16 luglio 2013

ESERCIZIO 2012

	Residui	Competenza	Totale
Fondo cassa all'01/I/2012			1.387.472,73
Riscossioni	3.371.575,50	783.489,47	4.155.064,97
Pagamenti	3.089.984,44	1.083.163,07	4.173.147,51
Fondo cassa al 31/XII/2012			1.369.390,19
Residui attivi	8.350,42	3.000.922,71	3.007.273,13
Residui passivi	1.443.506,59	2.780.417,02	4.223.923,61
Differenza residui attivi/passivi			1.216.650,48
Risultato di amministrazione			152.739,71
Composizione del risultato di amministrazione:			
Fondi a destinazione vincolata			
Fondi vincolati per perenzione amministrativa di nuova formazione			
Fondi vincolati per perenzione amministrativa da esercizi precedenti			
Avanzo di amministrazione non vincolato			152.739,71

P R O S P E T T I
(dati Siope)

INCASSI PER CODICI GESTIONALI **SIOPE** **Pagina 1**

Ente Codice	000715224
Ente Descrizione	REGIONE LAZIO
Categoria	Regioni e province autonome di Trento e di Bolzano
Sotto Categoria	REGIONI E PROVINCE AUTONOME
Periodo	MENSILE Dicembre 2012
Prospetto	INCASSI PER CODICI GESTIONALI
Tipo Report	Semplice
Data ultimo aggiornamento	19-lug-2013
Data stampa	22-lug-2013
Importi in EURO	

INCASSI PER CODICI GESTIONALI **SIOPE** **Pagina 2**

000715224 - REGIONE LAZIO

		Importo nel periodo	Importo a tutto il periodo
TITOLO 1O: ENTRATE DERIVANTI DA TRIBUTI PROPRI DELLA REGIONE, DAL GETTITO DI TRIBUTI ERARIALI O DI QUOTE DI ESSO DEVOLUTE ALLA REGIONE O PROVINCIA AUTONOMA		**172.441.921,94**	**2.707.793.552,40**
1110	Imposta regionale sulle attività produttive	10.237.219,67	884.566.978,76
1120	Addizionale regionale all'imposta sul reddito delle persone fisiche	3.649.264,70	502.857.935,62
1130	Addizionale all'imposta di consumo sul gas metano	4.688.589,74	58.336.613,22
1140	Tributo speciale per il deposito in discarica dei rifiuti solidi urbani	709.764,47	20.373.799,27
1150	Imposte sulle concessioni statali dei beni del demanio e del patrimonio indisponibile	81.471,44	1.427.156,70
1160	Imposta regionale sulla benzina per autotrazione	2.445.375,38	26.712.915,99
1170	Altre imposte	800,50	311.439,74
1210	Tasse automobilistiche	18.944.743,33	742.799.445,97
1240	Altre tasse sulle concessioni	217.784,86	3.422.007,76
1260	Altre tasse	2.414,83	5.440,28
1310	Compartecipazione IVA	97.199.206,56	97.199.206,56
1320	Quota regionale dell'accisa sulla benzina	15.893.181,45	152.993.589,08
1330	Altre quote di tributi erariali	18.372.105,01	216.787.023,45
TITOLO 2O: ENTRATE DERIVANTI DA CONTRIBUTI E TRASFERIMENTI DI PARTE CORRENTE DELL'UNIONE EUROPEA, DELLO STATO E DI ALTRI SOGGETTI		**230.553.789,99**	**463.532.297,35**
2111	Trasferimenti correnti da Stato per calamità naturali	0,00	13.740,16
2113	Trasferimenti correnti da Stato per Sanità	1.130.751,56	4.349.351,37
2114	Trasferimenti correnti da Stato per concorso agli oneri di ammortamento di mutui	4.467.352,18	13.402.056,54
2115	Trasferimenti correnti da Stato per la realizzazione di programmi Comunitari	0,00	35.600.509,75
2116	Altri trasferimenti correnti da Stato	214.168.648,61	322.737.381,43
2117	Trasferimenti correnti da altri enti dell'Amministrazione centrale	0,00	202.916,22
2119	Trasferimenti correnti da enti di ricerca dell'Amministrazione centrale	0,00	58.961,20
2120	Trasferimenti correnti da Enti di previdenza	0,00	115.544,00
2137	Trasferimenti correnti da Aziende sanitarie	28.329,21	222.214,12
2138	Trasferimenti correnti da Aziende ospedaliere	7.015,20	28.088,64
2141	Trasferimenti correnti da Camere di commercio	0,00	750.000,00
2147	Trasferimenti correnti da Enti e agenzie regionali	0,00	10.320,26
2149	Trasferimenti correnti da altri enti delle Amministrazioni locali	1.838,88	17.438,18
2153	Trasferimenti correnti da altre Regioni e Province autonome - Risorse UE	0,00	37.500,00
2211	Trasferimenti correnti da Unione europea	0,00	36.835.515,32
2212	Trasferimenti correnti da altre istituzioni estere	0,00	72.931,80
2313	Trasferimenti correnti da imprese private	10.749.854,35	49.077.828,36
TITOLO 3O: ENTRATE EXTRATRIBUTARIE		**13.141.948,18**	**61.890.979,98**
3111	Interessi attivi da Cassa Depositi e Prestiti	0,00	495.220,25
3113	Interessi attivi da altri per finanziamenti a medio-lungo	86.937,01	2.435.714,98
3115	Interessi attivi da altri per depositi	408.383,22	590.186,17
3120	Utili netti delle aziende speciali e partecipate, dividendi di società	0,00	226.876,00
3131	Canoni e fitti da Amministrazioni pubbliche	244.078,77	1.759.374,82
3132	Canoni e fitti da altri soggetti	914.313,14	10.194.515,33
3210	Proventi speciali	851.433,49	14.040.386,65
3220	Rimborsi per personale comandato	113.551,59	818.060,04
3230	Altri recuperi e Rimborsi	9.860.494,21	23.082.698,06
3232	Fondi incentivanti il personale (legge Merloni)	552,92	52.534,31
3240	Altre entrate correnti	662.203,83	8.195.413,37
TITOLO 4O: ENTRATE DERIVANTI DA ALIENAZIONI, DA TRASFORMAZIONE DI CAPITALE, DA RISCOSSIONE DI CREDITI E DA TRASFERIMENTI IN CONTO CAPITALE		**66.056.931,36**	**110.305.331,39**

INCASSI PER CODICI GESTIONALI **SIOPE** **Pagina 3**

000715224 - REGIONE LAZIO

		Importo nel periodo	Importo a tutto il periodo
4112	Alienazione di fabbricati residenziali	0,00	306.250,00
4114	Alienazione di altri beni immobili	0,00	23.400,00
4115	Alienazione di beni mobili	0,00	4,00
4117	Alienazione di beni immateriali	773,52	7.754,55
4211	Trasferimenti in conto capitale da Stato per calamità naturali	0,00	12.301.816,77
4212	Trasferimenti in conto capitale da Stato per Sanità	0,00	14.344.643,39
4214	Trasferimenti in conto capitale da Stato per la realizzazione di programmi Comunitari	19.473.632,91	19.971.086,13
4215	Altri trasferimenti da Stato in conto capitale	27.152.497,78	42.519.831,99
4231	Trasferimenti in conto capitale da altre Regioni e Province autonome	0,00	100.000,00
4253	Trasferimenti in conto capitale da altre Regioni e Province autonome - Risorse UE	54.537,58	93.790,64
4311	Trasferimenti in conto capitale da Unione europea	19.319.239,74	20.347.806,36
4312	Trasferimenti in conto capitale da altre istituzioni estere	56.249,83	288.947,56

TITOLO 5O: ENTRATE DERIVANTI DA MUTUI, PRESTITI O ALTRE OPERAZIONI CREDITIZIE **371.018.635,35** **4.451.540.635,00**

5610	ANTICIPAZIONI DI CASSA	371.018.635,35	4.451.540.635,00

TITOLO 6O: ENTRATE PER CONTABILIT SPECIALI **118.811.134,57** **3.098.070.435,32**

6111	Ritenute previdenziali e assistenziali	2.952.133,98	21.289.987,52
6112	Ritenute erariali	7.959.431,22	60.894.408,95
6113	Altre ritenute al personale per conto di terzi	531.565,71	5.922.853,99
6210	PRELEVAMENTI DAI CONTI CORRENTI DELLA TESORERIA STATALE	76.367,06	112.391.032,61
6311	Reintegro fondi economali e carte aziendali	0,00	973.751,61
6312	Depositi cauzionali	42.332,12	129.244,09
6315	Sistema di Tesoreria regionale/provinciale	61.338.026,94	2.608.460.117,40
6316	Reintegro ordini di accreditamento ai funzionari delegati	0,00	28.331,27
6317	Anticipazioni sanità	0,00	0,00
6318	Altre partite di giro	45.911.277,54	287.980.707,88

INCASSI DA REGOLARIZZARE **0,00** **0,00**

9998	INCASSI DA REGOLARIZZARE DERIVANTI DALLE ANTICIPAZIONI DI CASSA (riscossioni codificate dal tesoriere)	0,00	0,00
9999	ALTRI INCASSI DA REGOLARIZZARE (riscossioni codificate dal tesoriere)	0,00	0,00

TOTALE GENERALE **972.024.361,39** **10.893.133.231,44**

PAGAMENTI PER CODICI GESTIONALI **SIOPE** **Pagina 1**

Ente Codice	000715224
Ente Descrizione	REGIONE LAZIO
Categoria	Regioni e province autonome di Trento e di Bolzano
Sotto Categoria	REGIONI E PROVINCE AUTONOME
Periodo	MENSILE Dicembre 2012
Prospetto	PAGAMENTI PER CODICI GESTIONALI
Tipo Report	Semplice
Data ultimo aggiornamento	19-lug-2013
Data stampa	22-lug-2013
Importi in EURO	

PAGAMENTI PER CODICI GESTIONALI **SIOPE** **Pagina 2**

000715224 - REGIONE LAZIO

		Importo nel periodo	Importo a tutto il periodo
TITOLO 1O: SPESE CORRENTI		**337.545.780,88**	**2.837.622.512,50**
1101	SPESE PER ORGANI ISTITUZIONALI	6.500.000,00	72.912.901,95
1211	Competenze fisse per il personale a tempo indeterminato	26.100.497,90	112.709.862,90
1212	Straordinario per il personale a tempo indeterminato	264.346,97	1.173.541,29
1213	Altre competenze ed indennità accessorie per il personale a tempo indeterminato	12.402.328,71	65.615.352,63
1214	Competenze fisse ed accessorie per il personale a tempo determinato	2.542.007,47	13.329.392,87
1221	Contributi obbligatori per il personale	3.858.408,98	52.362.699,04
1223	Contributi per indennità di fine servizio e accantonamenti TFR	739.610,11	4.062.031,07
1232	Centri attività sociali, sportive e culturali	0,00	424.043,20
1233	Equo indennizzo	528,00	1.798,00
1234	Provvidenze a favore del personale	67.224,11	92.185,64
1243	Altri	1.620,66	139.521,32
1251	Formazione del personale	0,00	877.178,62
1252	Buoni pasto	0,00	4.525.330,87
1253	Mensa	0,00	1.250,00
1254	Compensi per commissioni di concorso	0,00	25.569,92
1255	Accertamenti sanitari resi necessari dall'attività lavorativa	0,00	43.807,06
1256	Indennità di missione e rimborsi spese viaggi	237.608,44	1.547.968,50
1257	Rimborsi spese per personale comandato	71.935,74	7.836.006,48
1258	Altri oneri per il personale	720,00	20.693,30
1341	Cancelleria e materiale informatico e tecnico	3.153,37	8.244.049,81
1342	Carburanti, combustibili e lubrificanti	139.927,92	705.064,15
1343	Pubblicazioni, giornali e riviste	632.020,11	2.386.793,01
1345	Altri materiali di consumo	38.207,40	624.597,54
1346	Contratti di servizio per trasporto	1.000.000,00	477.466.539,91
1347	Altri contratti di servizio	438.980,22	8.594.423,40
1348	Studi, consulenze, indagini e gettoni di presenza	337.281,62	3.805.707,57
1349	Organizzazione manifestazioni e convegni	50.000,00	838.012,97
1350	Corsi di formazione organizzati per terzi	2.000,00	484.559,25
1351	Manutenzione ordinaria e riparazioni di immobili	16.325,53	1.422.515,62
1352	Manutenzione ordinaria e riparazioni di automezzi	18.896,10	152.778,00
1353	Altre spese di manutenzione ordinaria e riparazioni	0,00	806.079,84
1354	Servizi ausiliari, spese di pulizia, traslochi e facchinaggio	140.140,25	37.710.692,31
1355	Utenze e canoni per telefonia e reti di trasmissione	26.420,85	3.601.425,04
1356	Utenze e canoni per energia elettrica, acqua e gas	348.766,64	4.590.628,06
1357	Utenze e canoni per altri servizi	0,00	24.350,00
1359	Spese postali	56.415,55	743.178,93
1360	Assicurazioni	0,00	1.634.667,37
1362	Assistenza informatica e manutenzione software	0,00	148.074,73
1363	Spese per liti (patrocinio legale)	238.849,96	3.037.775,10
1364	Altre spese per servizi	1.585.496,72	27.229.916,75
1367	Acquisto di altri beni e servizi sanitari	517.881,13	6.117.483,97
1411	Noleggi, locazioni e leasing operativo	6.118,91	20.744.513,99
1511	Trasferimenti correnti a Stato	55.308,14	10.016.395,22
1512	Trasferimenti correnti ad altri Enti dell'Amministrazione Centrale	2.101.555,53	9.667.725,74
1513	Trasferimenti correnti ad Enti di ricerca delle Amministrazioni centrali	0,00	72.260,00
1520	Trasferimenti correnti ad Enti di previdenza	0,00	24.687.316,64
1531	Trasferimenti correnti ad altre Regioni e Province Autonome	0,00	20.000,00
1532	Trasferimenti correnti a Province	60.461,00	106.739.976,80
1534	Trasferimenti correnti a Comuni per referendum e spese elettorali	0,00	9.009.644,68
1535	Altri trasferimenti correnti ai Comuni	120.786.180,84	638.955.936,31

PAGAMENTI PER CODICI GESTIONALI **SIOPE** **Pagina 3**

000715224 - REGIONE LAZIO

		Importo nel periodo	Importo a tutto il periodo
1536	Trasferimenti correnti ad Unioni di comuni	0,00	5.641.724,29
1537	Trasferimenti correnti a Comunità montane	0,00	5.276.579,48
1538	Trasferimenti correnti ad Aziende sanitarie	4.294.725,12	133.608.980,96
1539	Trasferimenti correnti ad Aziende ospedaliere	504.407,49	3.407.916,04
1540	Trasferimenti correnti a IRCCS pubblici	0,00	28.300,92
1541	Trasferimenti correnti a Enti di ricerca delle Amministrazioni locali	28.000,00	517.028,00
1542	Trasferimenti correnti a Camere di Commercio	682.500,00	3.901.746,67
1543	Trasferimenti correnti a Autorità portuali	0,00	4.440.035,83
1544	Trasferimenti correnti ad Aziende di promozione turistica	321.049,09	2.521.646,96
1545	Trasferimenti correnti a Università	536.951,39	1.916.030,76
1547	Trasferimenti correnti a ARPA	0,00	11.558.734,26
1548	Trasferimenti correnti a Organismi regionali interni	0,00	2.083.467,38
1549	Trasferimenti correnti ad Enti e Agenzie regionali	18.173.469,38	179.155.154,26
1550	Trasferimenti correnti ad altri Enti delle Amministrazioni locali	4.037,45	10.468.166,62
1551	Trasferimenti correnti ad Istituti Zooprofilattici Sperimentali	0,00	14.561.874,70
1552	Trasferimenti correnti a Policlinici Universitari	0,00	117.161,81
1553	Trasferimenti correnti a Enti per il diritto allo studio	0,00	123.555,33
1612	Trasferimenti correnti ad altre istituzioni estere	0,00	24.000,00
1623	Trasferimenti correnti ad imprese private (escluse quelle produttrici di servizi sanitari e assistenziali)	5.560.025,34	65.064.581,40
1624	Trasferimenti correnti ad imprese pubbliche	0,00	28.997.229,26
1625	Trasferimenti correnti ad imprese produttrici di servizi sanitari e assistenziali	1.515.115,60	6.670.091,31
1632	Trasferimenti correnti a famiglie	370.494,19	4.679.868,96
1633	Trasferimenti correnti a istituzioni sociali private per assistenza sociale	2.809.282,76	18.998.189,37
1634	Trasferimenti correnti a istituzioni sociali private per fini diversi dal sociale	1.109.474,59	24.137.355,29
1636	Trasferimenti correnti ad enti privati produttori di servizi sanitari e assistenziali	35.966,89	11.018.879,19
1711	Interessi passivi a Cassa depositi e prestiti a carico dello Stato - gestione tesoro	0,00	2.575.310,17
1721	Interessi passivi a Cassa depositi e prestiti a carico della Regione gestione tesoro	843.772,63	1.685.860,30
1722	Interessi passivi a Cassa depositi e prestiti a carico della Regione gestione CDP spa	89.055.331,48	164.960.648,52
1742	Interessi passivi ad altri soggetti a carico della Regione per finanziamenti a medio-lungo	24.974.105,95	348.998.458,32
1750	Interessi passivi ed oneri finanziari per anticipazioni	188,60	3.290.106,10
1811	IRAP	1.453.844,11	18.725.326,61
1813	Imposte sul patrimonio	0,00	15.042,26
1814	Altri tributi	2.463.238,21	5.747.021,09
1912	Altri oneri straordinari della gestione corrente	226.336,29	732.170,46
1913	Oneri da contenzioso e sentenze sfavorevoli (esclusa obbligazione principale)	1.196.239,44	3.990.052,25

TITOLO 2O: SPESE IN CONTO CAPITALE		**31.012.261,23**	**700.457.370,35**
2101	Terreni	0,00	3.141.525,18
2103	Infrastrutture idrauliche	20.589,88	6.494.520,55
2104	Infrastrutture portuali e aeroportuali	371.961,07	488.931,85
2105	Infrastrutture scolastiche	0,00	426.283,00
2106	Infrastrutture telematiche	0,00	36.931,08
2107	Altre infrastrutture	0,00	1.434.050,97
2108	Opere per la sistemazione del suolo	29.689,00	39.289.174,58
2109	Fabbricati civili ad uso abitativo, commerciale e governativo	496.176,52	11.008.180,65
2113	Beni di valore culturale, storico, archeologico, ed artistico	0,00	13.946,00
2116	Ospedali e strutture sanitarie	15.000,00	35.000,00
2121	Hardware	0,00	720.000,00
2122	Acquisizione o realizzazione software	5.276.438,24	7.526.052,16
2134	Impianti e attrezzature	0,00	29.226,00
2136	Materiale bibliografico	0,00	87.952,14

PAGAMENTI PER CODICI GESTIONALI **SIOPE** **Pagina 4**

000715224 - REGIONE LAZIO

		Importo nel periodo	Importo a tutto il periodo
2137	Altri beni materiali	23.581,41	221.028,53
2138	Beni immateriali	88.829,60	136.280,90
2211	Trasferimenti in conto capitale a Stato	0,00	1.652.236,46
2212	Trasferimenti in conto capitale a altri Enti dell'Ammininistrazione Centrale	822.075,50	17.976.768,80
2213	Trasferimenti in conto capitale ad Enti di ricerca delle Ammininistrazioni Centrali	0,00	2.652.964,44
2231	Trasferimenti in conto capitale ad altre Regioni e Province Autonome	0,00	95.805,25
2232	Trasferimenti in conto capitale a Province	1.294.000,00	9.908.154,91
2234	Trasferimenti in conto capitale a Comuni	1.944.178,67	160.077.649,17
2235	Trasferimenti in conto capitale a Unioni di comuni	53.000,59	1.701.000,05
2236	Trasferimenti in conto capitale a Comunità montane	25.672,16	5.951.493,83
2237	Trasferimenti in conto capitale ad Aziende sanitarie	586.704,92	6.886.911,27
2238	Trasferimenti in conto capitale ad Aziende ospedaliere	0,00	919.787,12
2239	Trasferimenti in conto capitale a IRCCS pubblici	0,00	100.198,07
2240	Trasferimenti in conto capitale a Enti di ricerca delle Amministrazioni locali	0,00	36.000,00
2244	Trasferimenti in conto capitale a Università	178.969,86	1.825.035,33
2246	Trasferimenti in conto capitale a ARPA	0,00	935.500,00
2247	Trasferimenti in conto capitale a Enti e agenzie regionali	12.169.484,80	100.994.053,29
2248	Trasferimenti in conto capitale ad Organismi regionali interni	2.814.549,70	17.462.685,94
2249	Trasferimenti in conto capitale ad altri Enti delle Amministrazioni locali	0,00	11.943.672,54
2250	Trasferimenti in conto capitale a Istituti Zooprofilattici Sperimentali	0,00	50.000,00
2251	Trasferimenti in conto capitale a Policlinici Universitari	0,00	16.033,60
2253	Trasferimenti in conto capitale ad altre Regioni e Province autonome - Risorse UE	0,00	240.115,59
2312	Trasferimenti in conto capitale ad altre istituzioni estere	0,00	272.059,93
2313	Trasferimenti in conto capitale a soggetti esteri privati	0,00	4.148,63
2323	Trasferimenti in conto capitale ad imprese private (escluse le imprese produttrici di servizi sanitari e assistenziali)	1.463.047,93	146.405.665,05
2324	Trasferimenti in conto capitale a imprese pubbliche	2.146.439,75	98.503.455,49
2331	Trasferimenti in conto capitale a famiglie	4.484,99	228.771,63
2332	Trasferimenti in conto capitale ad istituzioni sociali private	288.100,00	15.850.915,84
2334	Trasferimenti in conto capitale a enti privati produttori di servizi sanitari e assistenziali	90.584,17	90.584,17
2412	Partecipazioni azionarie e conferimenti di capitale in imprese private	0,00	450.000,00
2413	Partecipazioni azionarie e conferimenti di capitale in imprese pubbliche	375.935,00	8.056.971,00
2524	Concessioni di crediti ad imprese pubbliche	0,00	8.000.000,00
2630	Fondo di riserva per la reiscrizione residui perenti conto capitale	0,00	0,00
2710	Incarichi professionali esterni	27.148,13	8.616.749,32
2720	Fondi incentivanti il personale (legge Merloni)	405.619,34	1.462.900,04

TITOLO 3O: SPESE PER RIMBORSO DI PRESTITI		**403.164.787,87**	**3.478.416.846,95**
3211	Rimborso quota capitale alla Cassa Depositi e prestiti (a carico della Regione) - gestione tesoro	8.195.063,54	23.198.662,13
3212	Rimborso quota capitale alla Cassa Depositi e prestiti (a carico della Regione) - gestione CDP spa	64.708.010,77	99.033.256,47
3411	Rimborso di prestiti di BOR (a carico della regione) in euro	11.098.029,00	101.145.708,66
3512	Rimborso finanziamenti a medio e lungo termine (a carico dello Stato) in euro	3.354.434,84	3.354.434,84
3612	Rimborso finanziamenti a medio e lungo termine (a carico della Regione) in euro	11.595.148,16	209.007.022,41
3910	RIMBORSO ANTICIPAZIONI DI CASSA	304.214.101,56	3.042.677.762,44

TITOLO 4O: SPESE PER CONTABILITA' SPECIALI		**174.540.974,37**	**4.477.928.368,74**
4111	Ritenute previdenziali e assistenziali	1.620.559,48	21.236.472,87
4112	Ritenute erariali	5.153.685,50	60.104.816,14
4113	Altre ritenute al personale per conto di terzi	485.144,76	5.467.270,25
4210	VERSAMENTI AI CONTI CORRENTI DELLA TESORERIA STATALE	38.903.660,06	112.428.710,09
4311	Costituzione fondi economali e carte aziendali	0,00	181.087,03

PAGAMENTI PER CODICI GESTIONALI **SIOPE** **Pagina 5**

000715224 - REGIONE LAZIO

		Importo nel periodo	Importo a tutto il periodo
4312	Restituzione depositi cauzionali	0,00	9.578,38
4315	Sistema di Tesoreria regionale/provinciale	98.520.111,65	4.033.865.523,97
4316	Emissione ordini di accreditamento ai funzionari delegati	0,00	100.000,00
4318	Altre partite di giro	29.857.812,92	244.534.910,01

PAGAMENTI DA REGOLARIZZARE		**0,00**	**0,00**
9997	Pagamenti da regolarizzare per pignoramenti (pagamenti codificati dal cassiere)	0,00	0,00
9998	PAGAMENTI DA REGOLARIZZARE DERIVANTI DAL RIMBORSO DELLE ANTICIPAZIONI DI CASSA (pagamenti codificati dal tesoriere)	0,00	0,00
9999	ALTRI PAGAMENTI DA REGOLARIZZARE (pagamenti codificati dal tesoriere)	0,00	0,00

TOTALE GENERALE	**946.263.804,35**	**11.494.425.098,54**

DISPONIBILITA' LIQUIDE **SIOPE** **Pagina 1**

Ente Codice	000715224
Ente Descrizione	REGIONE LAZIO
Categoria	Regioni e province autonome di Trento e di Bolzano
Sotto Categoria	REGIONI E PROVINCE AUTONOME
Periodo	MENSILE Dicembre 2012
Prospetto	DISPONIBILITA' LIQUIDE
Tipo Report	Semplice
Data ultimo aggiornamento	19-lug-2013
Data stampa	22-lug-2013
Importi in EURO	

DISPONIBILITA' LIQUIDE **SIOPE** **Pagina 2**

000715224 - REGIONE LAZIO

Importo a tutto il periodo

CONTO CORRENTE DI TESORERIA

1100	FONDO DI CASSA DELL'ENTE ALL' INIZIO DELL'ANNO (1)	710.506.090,62
1200	RISCOSSIONI EFFETTUATE DALL'ENTE A TUTTO IL MESE (2)	10.893.133.231,44
1300	PAGAMENTI EFFETTUATI DALL'ENTE A TUTTO IL MESE (3)	11.494.425.098,54
1400	FONDO DI CASSA DELL'ENTE ALLA FINE DEL PERIODO DI RIFERIMENTO (4) (1+2-3)	109.214.223,52
1450	FONDO DI CASSA DELL'ENTE ALLA FINE DEL PERIODO DI RIFERIMENTO - QUOTA VINCOLATA	51.360.714,24

FONDI DELL'ENTE PRESSO IL TESORIERE AL DI FUORI DEL CONTO DI TESORERIA

2100	DISPONIBILITA' LIQUIDE LIBERE ALLA FINE DEL MESE COMPRESE QUELLE REIMPIEGATE IN OPERAZIONI FINANZIARIE	0,00
2200	DISPONIBILITA' LIQUIDE VINCOLATE ALLA FINE DEL MESE COMPRESE QUELLE REIMPIEGATE IN OPERAZIONI FINANZIARIE	0,00

FONDI DELL'ENTE PRESSO ALTRI ISTITUTI DICREDITO

2300	DISPONIBILITA' LIQUIDE LIBERE ALLA FINE DEL MESE COMPRESE QUELLE REIMPIEGATE IN OPERAZIONI FINANZIARIE	0,00
2400	DISPONIBILITA' LIQUIDE VINCOLATE ALLA FINE DEL MESE COMPRESE QUELLE REIMPIEGATE IN OPERAZIONI FINANZIARIE	0,00

CONCORDANZA TRA IL CONTO DI TESORERIA E LA CONTABILITA' SPECIALE DI T.U.

1500	DISPONIBILITA' LIQUIDE PRESSO IL CONTO DI TESORERIA SENZA OBBLIGO DI RIVERSAM. A FINE PERIODO RIFERIM., COMPRESE QUELLE REIMP. IN OPERAZIONI FIN. (5)	0,00
1600	RISCOSSIONI EFFETTUATE DAL TESORIERE A TUTTO IL MESE E NON CONTABILIZZATE NELLA CONTAB. SPEC. (6)	220.318.991,60
1700	PAGAMENTI EFFETTUATI DAL TESORIERE A TUTTO IL MESE E NON CONTABILIZZATI NELLA CONTAB. SPEC. (7)	173.911.597,30
1800	VERSAM. C/O CONTAB. SPEC. NON CONTABILIZZATI DAL TESORIERE A TUTTO IL MESE (8)	15.893.181,45
1850	PRELIEVI DALLA CONTABILITA' SPECIALE NON CONTABILIZZATI DAL TESORIERE A TUTTO IL MESE (9)	0,00
1900	SALDO C/O CONTAB. SPEC. A FINE PERIODO RIFERIM. (4-5-6+7+8-9)	78.700.010,67

Criteri di aggregazione

Categoria	Regioni e province autonome di Trento e di Bolzano
Sotto Categoria	REGIONI E PROVINCE AUTONOME
Circoscrizione	ITALIA CENTRALE
Regione	LAZIO
Provincia	
Fascia Popolazione	
Periodo	ANNUALE 2012
Prospetto	INCASSI PER CODICI GESTIONALI
Tipo Report	Semplice
Data ultimo aggiornamento	19-lug-2013
Data stampa	22-lug-2013
Importi in EURO	

INCASSI PER CODICI GESTIONALI **SIOPE** **Pagina 2**

		Importo nel periodo	Importo a tutto il periodo
TITOLO 1O: ENTRATE DERIVANTI DA TRIBUTI PROPRI DELLA REGIONE, DAL GETTITO DI TRIBUTI ERARIALI O DI QUOTE DI ESSO DEVOLUTE ALLA REGIONE O PROVINCIA AUTONOMA		**2.707.793.552,40**	**2.707.793.552,40**
1110	Imposta regionale sulle attività produttive	884.566.978,76	884.566.978,76
1120	Addizionale regionale all'imposta sul reddito delle persone fisiche	502.857.935,62	502.857.935,62
1130	Addizionale all'imposta di consumo sul gas metano	58.336.613,22	58.336.613,22
1140	Tributo speciale per il deposito in discarica dei rifiuti solidi urbani	20.373.799,27	20.373.799,27
1150	Imposte sulle concessioni statali dei beni del demanio e del patrimonio indisponibile	1.427.156,70	1.427.156,70
1160	Imposta regionale sulla benzina per autotrazione	26.712.915,99	26.712.915,99
1170	Altre imposte	311.439,74	311.439,74
1210	Tasse automobilistiche	742.799.445,97	742.799.445,97
1240	Altre tasse sulle concessioni	3.422.007,76	3.422.007,76
1260	Altre tasse	5.440,28	5.440,28
1310	Compartecipazione IVA	97.199.206,56	97.199.206,56
1320	Quota regionale dell'accisa sulla benzina	152.993.589,08	152.993.589,08
1330	Altre quote di tributi erariali	216.787.023,45	216.787.023,45
TITOLO 2O: ENTRATE DERIVANTI DA CONTRIBUTI E TRASFERIMENTI DI PARTE CORRENTE DELL'UNIONE EUROPEA, DELLO STATO E DI ALTRI SOGGETTI		**463.532.297,35**	**463.532.297,35**
2111	Trasferimenti correnti da Stato per calamità naturali	13.740,16	13.740,16
2113	Trasferimenti correnti da Stato per Sanità	4.349.351,37	4.349.351,37
2114	Trasferimenti correnti da Stato per concorso agli oneri di ammortamento di mutui	13.402.056,54	13.402.056,54
2115	Trasferimenti correnti da Stato per la realizzazione di programmi Comunitari	35.600.509,75	35.600.509,75
2116	Altri trasferimenti correnti da Stato	322.737.381,43	322.737.381,43
2117	Trasferimenti correnti da altri enti dell'Amministrazione centrale	202.916,22	202.916,22
2119	Trasferimenti correnti da enti di ricerca dell'Amministrazione centrale	58.961,20	58.961,20
2120	Trasferimenti correnti da Enti di previdenza	115.544,00	115.544,00
2137	Trasferimenti correnti da Aziende sanitarie	222.214,12	222.214,12
2138	Trasferimenti correnti da Aziende ospedaliere	28.088,64	28.088,64
2141	Trasferimenti correnti da Camere di commercio	750.000,00	750.000,00
2147	Trasferimenti correnti da Enti e agenzie regionali	10.320,26	10.320,26
2149	Trasferimenti correnti da altri enti delle Amministrazioni locali	17.438,18	17.438,18
2153	Trasferimenti correnti da altre Regioni e Province autonome - Risorse UE	37.500,00	37.500,00
2211	Trasferimenti correnti da Unione europea	36.835.515,32	36.835.515,32
2212	Trasferimenti correnti da altre istituzioni estere	72.931,80	72.931,80
2313	Trasferimenti correnti da imprese private	49.077.828,36	49.077.828,36
TITOLO 3O: ENTRATE EXTRATRIBUTARIE		**61.890.979,98**	**61.890.979,98**
3111	Interessi attivi da Cassa Depositi e Prestiti	495.220,25	495.220,25
3113	Interessi attivi da altri per finanziamenti a medio-lungo	2.435.714,98	2.435.714,98
3115	Interessi attivi da altri per depositi	590.186,17	590.186,17
3120	Utili netti delle aziende speciali e partecipate, dividendi di società	226.876,00	226.876,00
3131	Canoni e fitti da Amministrazioni pubbliche	1.759.374,82	1.759.374,82
3132	Canoni e fitti da altri soggetti	10.194.515,33	10.194.515,33
3210	Proventi speciali	14.040.386,65	14.040.386,65
3220	Rimborsi per personale comandato	818.060,04	818.060,04
3230	Altri recuperi e Rimborsi	23.082.698,06	23.082.698,06
3232	Fondi incentivanti il personale (legge Merloni)	52.534,31	52.534,31
3240	Altre entrate correnti	8.195.413,37	8.195.413,37
TITOLO 4O: ENTRATE DERIVANTI DA ALIENAZIONI, DA TRASFORMAZIONE DI CAPITALE, DA RISCOSSIONE DI CREDITI E DA TRASFERIMENTI IN CONTO CAPITALE		**110.305.331,39**	**110.305.331,39**

INCASSI PER CODICI GESTIONALI **SIOPE** **Pagina 3**

		Importo nel periodo	Importo a tutto il periodo
4112	Alienazione di fabbricati residenziali	306.250,00	306.250,00
4114	Alienazione di altri beni immobili	23.400,00	23.400,00
4115	Alienazione di beni mobili	4,00	4,00
4117	Alienazione di beni immateriali	7.754,55	7.754,55
4211	Trasferimenti in conto capitale da Stato per calamità naturali	12.301.816,77	12.301.816,77
4212	Trasferimenti in conto capitale da Stato per Sanità	14.344.643,39	14.344.643,39
4214	Trasferimenti in conto capitale da Stato per la realizzazione di programmi Comunitari	19.971.086,13	19.971.086,13
4215	Altri trasferimenti da Stato in conto capitale	42.519.831,99	42.519.831,99
4231	Trasferimenti in conto capitale da altre Regioni e Province autonome	100.000,00	100.000,00
4253	Trasferimenti in conto capitale da altre Regioni e Province autonome - Risorse UE	93.790,64	93.790,64
4311	Trasferimenti in conto capitale da Unione europea	20.347.806,36	20.347.806,36
4312	Trasferimenti in conto capitale da altre istituzioni estere	288.947,56	288.947,56

TITOLO 5O: ENTRATE DERIVANTI DA MUTUI, PRESTITI O ALTRE OPERAZIONI CREDITIZIE		**4.451.540.635,00**	**4.451.540.635,00**
5610	ANTICIPAZIONI DI CASSA	4.451.540.635,00	4.451.540.635,00

TITOLO 6O: ENTRATE PER CONTABILIT SPECIALI		**3.098.070.435,32**	**3.098.070.435,32**
6111	Ritenute previdenziali e assistenziali	21.289.987,52	21.289.987,52
6112	Ritenute erariali	60.894.408,95	60.894.408,95
6113	Altre ritenute al personale per conto di terzi	5.922.853,99	5.922.853,99
6210	PRELEVAMENTI DAI CONTI CORRENTI DELLA TESORERIA STATALE	112.391.032,61	112.391.032,61
6311	Reintegro fondi economali e carte aziendali	973.751,61	973.751,61
6312	Depositi cauzionali	129.244,09	129.244,09
6315	Sistema di Tesoreria regionale/provinciale	2.608.460.117,40	2.608.460.117,40
6316	Reintegro ordini di accreditamento ai funzionari delegati	28.331,27	28.331,27
6317	Anticipazioni sanità	0,00	0,00
6318	Altre partite di giro	287.980.707,88	287.980.707,88

INCASSI DA REGOLARIZZARE		**0,00**	**0,00**
9998	INCASSI DA REGOLARIZZARE DERIVANTI DALLE ANTICIPAZIONI DI CASSA (riscossioni codificate dal tesoriere)	0,00	0,00
9999	ALTRI INCASSI DA REGOLARIZZARE (riscossioni codificate dal tesoriere)	0,00	0,00

TOTALE GENERALE	**10.893.133.231,44**	**10.893.133.231,44**

Criteri di aggregazione

Categoria	Regioni e province autonome di Trento e di Bolzano
Sotto Categoria	REGIONI - GESTIONE SANITARIA
Circoscrizione	ITALIA CENTRALE
Regione	LAZIO
Provincia	
Fascia Popolazione	
Periodo	ANNUALE 2012
Prospetto	INCASSI PER CODICI GESTIONALI
Tipo Report	Semplice
Data ultimo aggiornamento	19-lug-2013
Data stampa	22-lug-2013
Importi in EURO	

INCASSI PER CODICI GESTIONALI **SIOPE** **Pagina 2**

		Importo nel periodo	Importo a tutto il periodo
TITOLO 1O: ENTRATE DERIVANTI DA TRIBUTI PROPRI DELLA REGIONE, DAL GETTITO DI TRIBUTI ERARIALI O DI QUOTE DI ESSO DEVOLUTE ALLA REGIONE O PROVINCIA AUTONOMA		**5.982.555.684,95**	**5.982.555.684,95**
1110	Imposta regionale sulle attività produttive	2.224.332.271,18	2.224.332.271,18
1120	Addizionale regionale all'imposta sul reddito delle persone fisiche	1.151.224.474,72	1.151.224.474,72
1310	Compartecipazione IVA	2.606.998.939,05	2.606.998.939,05
TITOLO 2O: ENTRATE DERIVANTI DA CONTRIBUTI E TRASFERIMENTI DI PARTE CORRENTE DELL'UNIONE EUROPEA, DELLO STATO E DI ALTRI SOGGETTI		**345.515.079,43**	**345.515.079,43**
2113	Trasferimenti correnti da Stato per Sanità	337.234.281,84	337.234.281,84
2116	Altri trasferimenti correnti da Stato	8.280.797,59	8.280.797,59
TITOLO 3O: ENTRATE EXTRATRIBUTARIE		**360.097,85**	**360.097,85**
3115	Interessi attivi da altri per depositi	355.963,80	355.963,80
3240	Altre entrate correnti	4.134,05	4.134,05
TITOLO 4O: ENTRATE DERIVANTI DA ALIENAZIONI, DA TRASFORMAZIONE DI CAPITALE, DA RISCOSSIONE DI CREDITI E DA TRASFERIMENTI IN CONTO CAPITALE		**51.076.990,84**	**51.076.990,84**
4212	Trasferimenti in conto capitale da Stato per Sanità	51.076.990,84	51.076.990,84
TITOLO 6O: ENTRATE PER CONTABILIT SPECIALI		**7.377.282.754,94**	**7.377.282.754,94**
6315	Sistema di Tesoreria regionale/provinciale	4.033.865.523,97	4.033.865.523,97
6317	Anticipazioni sanità	3.343.417.230,97	3.343.417.230,97
INCASSI DA REGOLARIZZARE		**0,00**	**0,00**
9999	ALTRI INCASSI DA REGOLARIZZARE (riscossioni codificate dal tesoriere)	0,00	0,00
TOTALE GENERALE		**13.756.790.608,01**	**13.756.790.608,01**

Criteri di aggregazione

Categoria	Regioni e province autonome di Trento e di Bolzano
Sotto Categoria	REGIONI E PROVINCE AUTONOME
Circoscrizione	ITALIA CENTRALE
Regione	LAZIO
Provincia	
Fascia Popolazione	
Periodo	ANNUALE 2012
Prospetto	PAGAMENTI PER CODICI GESTIONALI
Tipo Report	Semplice
Data ultimo aggiornamento	19-lug-2013
Data stampa	22-lug-2013
Importi in EURO	

PAGAMENTI PER CODICI GESTIONALI **SIOPE** **Pagina 2**

		Importo nel periodo	Importo a tutto il periodo
TITOLO 1O: SPESE CORRENTI		**2.837.622.512,50**	**2.837.622.512,50**
1101	SPESE PER ORGANI ISTITUZIONALI	72.912.901,95	72.912.901,95
1211	Competenze fisse per il personale a tempo indeterminato	112.709.862,90	112.709.862,90
1212	Straordinario per il personale a tempo indeterminato	1.173.541,29	1.173.541,29
1213	Altre competenze ed indennità accessorie per il personale a tempo indeterminato	65.615.352,63	65.615.352,63
1214	Competenze fisse ed accessorie per il personale a tempo determinato	13.329.392,87	13.329.392,87
1221	Contributi obbligatori per il personale	52.362.699,04	52.362.699,04
1223	Contributi per indennità di fine servizio e accantonamenti TFR	4.062.031,07	4.062.031,07
1232	Centri attività sociali, sportive e culturali	424.043,20	424.043,20
1233	Equo indennizzo	1.798,00	1.798,00
1234	Provvidenze a favore del personale	92.185,64	92.185,64
1243	Altri	139.521,32	139.521,32
1251	Formazione del personale	877.178,62	877.178,62
1252	Buoni pasto	4.525.330,87	4.525.330,87
1253	Mensa	1.250,00	1.250,00
1254	Compensi per commissioni di concorso	25.569,92	25.569,92
1255	Accertamenti sanitari resi necessari dall'attività lavorativa	43.807,06	43.807,06
1256	Indennità di missione e rimborsi spese viaggi	1.547.968,50	1.547.968,50
1257	Rimborsi spese per personale comandato	7.836.006,48	7.836.006,48
1258	Altri oneri per il personale	20.693,30	20.693,30
1341	Cancelleria e materiale informatico e tecnico	8.244.049,81	8.244.049,81
1342	Carburanti, combustibili e lubrificanti	705.064,15	705.064,15
1343	Pubblicazioni, giornali e riviste	2.386.793,01	2.386.793,01
1345	Altri materiali di consumo	624.597,54	624.597,54
1346	Contratti di servizio per trasporto	477.466.539,91	477.466.539,91
1347	Altri contratti di servizio	8.594.423,40	8.594.423,40
1348	Studi, consulenze, indagini e gettoni di presenza	3.805.707,57	3.805.707,57
1349	Organizzazione manifestazioni e convegni	838.012,97	838.012,97
1350	Corsi di formazione organizzati per terzi	484.559,25	484.559,25
1351	Manutenzione ordinaria e riparazioni di immobili	1.422.515,62	1.422.515,62
1352	Manutenzione ordinaria e riparazioni di automezzi	152.778,00	152.778,00
1353	Altre spese di manutenzione ordinaria e riparazioni	806.079,84	806.079,84
1354	Servizi ausiliari, spese di pulizia, traslochi e facchinaggio	37.710.692,31	37.710.692,31
1355	Utenze e canoni per telefonia e reti di trasmissione	3.601.425,04	3.601.425,04
1356	Utenze e canoni per energia elettrica, acqua e gas	4.590.628,06	4.590.628,06
1357	Utenze e canoni per altri servizi	24.350,00	24.350,00
1359	Spese postali	743.178,93	743.178,93
1360	Assicurazioni	1.634.667,37	1.634.667,37
1362	Assistenza informatica e manutenzione software	148.074,73	148.074,73
1363	Spese per liti (patrocinio legale)	3.037.775,10	3.037.775,10
1364	Altre spese per servizi	27.229.916,75	27.229.916,75
1367	Acquisto di altri beni e servizi sanitari	6.117.483,97	6.117.483,97
1411	Noleggi, locazioni e leasing operativo	20.744.513,99	20.744.513,99
1511	Trasferimenti correnti a Stato	10.016.395,22	10.016.395,22
1512	Trasferimenti correnti ad altri Enti dell'Amministrazione Centrale	9.667.725,74	9.667.725,74
1513	Trasferimenti correnti ad Enti di ricerca delle Amministrazioni centrali	72.260,00	72.260,00
1520	Trasferimenti correnti ad Enti di previdenza	24.687.316,64	24.687.316,64
1531	Trasferimenti correnti ad altre Regioni e Province Autonome	20.000,00	20.000,00
1532	Trasferimenti correnti a Province	106.739.976,80	106.739.976,80
1534	Trasferimenti correnti a Comuni per referendum e spese elettorali	9.009.644,68	9.009.644,68
1535	Altri trasferimenti correnti ai Comuni	638.955.936,31	638.955.936,31

		Importo nel periodo	Importo a tutto il periodo
1536	Trasferimenti correnti ad Unioni di comuni	5.641.724,29	5.641.724,29
1537	Trasferimenti correnti a Comunità montane	5.276.579,48	5.276.579,48
1538	Trasferimenti correnti ad Aziende sanitarie	133.608.980,96	133.608.980,96
1539	Trasferimenti correnti ad Aziende ospedaliere	3.407.916,04	3.407.916,04
1540	Trasferimenti correnti a IRCCS pubblici	28.300,92	28.300,92
1541	Trasferimenti correnti a Enti di ricerca delle Amministrazioni locali	517.028,00	517.028,00
1542	Trasferimenti correnti a Camere di Commercio	3.901.746,67	3.901.746,67
1543	Trasferimenti correnti a Autorità portuali	4.440.035,83	4.440.035,83
1544	Trasferimenti correnti ad Aziende di promozione turistica	2.521.646,96	2.521.646,96
1545	Trasferimenti correnti a Università	1.916.030,76	1.916.030,76
1547	Trasferimenti correnti a ARPA	11.558.734,26	11.558.734,26
1548	Trasferimenti correnti a Organismi regionali interni	2.083.467,38	2.083.467,38
1549	Trasferimenti correnti ad Enti e Agenzie regionali	179.155.154,26	179.155.154,26
1550	Trasferimenti correnti ad altri Enti delle Amministrazioni locali	10.468.166,62	10.468.166,62
1551	Trasferimenti correnti ad Istituti Zooprofilattici Sperimentali	14.561.874,70	14.561.874,70
1552	Trasferimenti correnti a Policlinici Universitari	117.161,81	117.161,81
1553	Trasferimenti correnti a Enti per il diritto allo studio	123.555,33	123.555,33
1612	Trasferimenti correnti ad altre istituzioni estere	24.000,00	24.000,00
1623	Trasferimenti correnti ad imprese private (escluse quelle produttrici di servizi sanitari e assistenziali)	65.064.581,40	65.064.581,40
1624	Trasferimenti correnti ad imprese pubbliche	28.997.229,26	28.997.229,26
1625	Trasferimenti correnti ad imprese produttrici di servizi sanitari e assistenziali	6.670.091,31	6.670.091,31
1632	Trasferimenti correnti a famiglie	4.679.868,96	4.679.868,96
1633	Trasferimenti correnti a istituzioni sociali private per assistenza sociale	18.998.189,37	18.998.189,37
1634	Trasferimenti correnti a istituzioni sociali private per fini diversi dal sociale	24.137.355,29	24.137.355,29
1636	Trasferimenti correnti ad enti privati produttori di servizi sanitari e assistenziali	11.018.879,19	11.018.879,19
1711	Interessi passivi a Cassa depositi e prestiti a carico dello Stato - gestione tesoro	2.575.310,17	2.575.310,17
1721	Interessi passivi a Cassa depositi e prestiti a carico della Regione gestione tesoro	1.685.860,30	1.685.860,30
1722	Interessi passivi a Cassa depositi e prestiti a carico della Regione gestione CDP spa	164.960.648,52	164.960.648,52
1742	Interessi passivi ad altri soggetti a carico della Regione per finanziamenti a medio-lungo	348.998.458,32	348.998.458,32
1750	Interessi passivi ed oneri finanziari per anticipazioni	3.290.106,10	3.290.106,10
1811	IRAP	18.725.326,61	18.725.326,61
1813	Imposte sul patrimonio	15.042,26	15.042,26
1814	Altri tributi	5.747.021,09	5.747.021,09
1912	Altri oneri straordinari della gestione corrente	732.170,46	732.170,46
1913	Oneri da contenzioso e sentenze sfavorevoli (esclusa obbligazione principale)	3.990.052,25	3.990.052,25

TITOLO 2O: SPESE IN CONTO CAPITALE		**700.457.370,35**	**700.457.370,35**
2101	Terreni	3.141.525,18	3.141.525,18
2103	Infrastrutture idrauliche	6.494.520,55	6.494.520,55
2104	Infrastrutture portuali e aeroportuali	488.931,85	488.931,85
2105	Infrastrutture scolastiche	426.283,00	426.283,00
2106	Infrastrutture telematiche	36.931,08	36.931,08
2107	Altre infrastrutture	1.434.050,97	1.434.050,97
2108	Opere per la sistemazione del suolo	39.289.174,58	39.289.174,58
2109	Fabbricati civili ad uso abitativo, commerciale e governativo	11.008.180,65	11.008.180,65
2113	Beni di valore culturale, storico, archeologico, ed artistico	13.946,00	13.946,00
2116	Ospedali e strutture sanitarie	35.000,00	35.000,00
2121	Hardware	720.000,00	720.000,00
2122	Acquisizione o realizzazione software	7.526.052,16	7.526.052,16
2134	Impianti e attrezzature	29.226,00	29.226,00
2136	Materiale bibliografico	87.952,14	87.952,14

PAGAMENTI PER CODICI GESTIONALI **SIOPE** **Pagina 4**

		Importo nel periodo	Importo a tutto il periodo
2137	Altri beni materiali	221.028,53	221.028,53
2138	Beni immateriali	136.280,90	136.280,90
2211	Trasferimenti in conto capitale a Stato	1.652.236,46	1.652.236,46
2212	Trasferimenti in conto capitale a altri Enti dell'Ammininistrazione Centrale	17.976.768,80	17.976.768,80
2213	Trasferimenti in conto capitale ad Enti di ricerca delle Ammininistrazioni Centrali	2.652.964,44	2.652.964,44
2231	Trasferimenti in conto capitale ad altre Regioni e Province Autonome	95.805,25	95.805,25
2232	Trasferimenti in conto capitale a Province	9.908.154,91	9.908.154,91
2234	Trasferimenti in conto capitale a Comuni	160.077.649,17	160.077.649,17
2235	Trasferimenti in conto capitale a Unioni di comuni	1.701.000,05	1.701.000,05
2236	Trasferimenti in conto capitale a Comunità montane	5.951.493,83	5.951.493,83
2237	Trasferimenti in conto capitale ad Aziende sanitarie	6.886.911,27	6.886.911,27
2238	Trasferimenti in conto capitale ad Aziende ospedaliere	919.787,12	919.787,12
2239	Trasferimenti in conto capitale a IRCCS pubblici	100.198,07	100.198,07
2240	Trasferimenti in conto capitale a Enti di ricerca delle Amministrazioni locali	36.000,00	36.000,00
2244	Trasferimenti in conto capitale a Università	1.825.035,33	1.825.035,33
2246	Trasferimenti in conto capitale a ARPA	935.500,00	935.500,00
2247	Trasferimenti in conto capitale a Enti e agenzie regionali	100.994.053,29	100.994.053,29
2248	Trasferimenti in conto capitale ad Organismi regionali interni	17.462.685,94	17.462.685,94
2249	Trasferimenti in conto capitale ad altri Enti delle Amministrazioni locali	11.943.672,54	11.943.672,54
2250	Trasferimenti in conto capitale a Istituti Zooprofilattici Sperimentali	50.000,00	50.000,00
2251	Trasferimenti in conto capitale a Policlinici Universitari	16.033,60	16.033,60
2253	Trasferimenti in conto capitale ad altre Regioni e Province autonome - Risorse UE	240.115,59	240.115,59
2312	Trasferimenti in conto capitale ad altre istituzioni estere	272.059,93	272.059,93
2313	Trasferimenti in conto capitale a soggetti esteri privati	4.148,63	4.148,63
2323	Trasferimenti in conto capitale ad imprese private (escluse le imprese produttrici di servizi sanitari e assistenziali)	146.405.665,05	146.405.665,05
2324	Trasferimenti in conto capitale a imprese pubbliche	98.503.455,49	98.503.455,49
2331	Trasferimenti in conto capitale a famiglie	228.771,63	228.771,63
2332	Trasferimenti in conto capitale ad istituzioni sociali private	15.850.915,84	15.850.915,84
2334	Trasferimenti in conto capitale a enti privati produttori di servizi sanitari e assistenziali	90.584,17	90.584,17
2412	Partecipazioni azionarie e conferimenti di capitale in imprese private	450.000,00	450.000,00
2413	Partecipazioni azionarie e conferimenti di capitale in imprese pubbliche	8.056.971,00	8.056.971,00
2524	Concessioni di crediti ad imprese pubbliche	8.000.000,00	8.000.000,00
2630	Fondo di riserva per la reiscrizione residui perenti conto capitale	0,00	0,00
2710	Incarichi professionali esterni	8.616.749,32	8.616.749,32
2720	Fondi incentivanti il personale (legge Merloni)	1.462.900,04	1.462.900,04

TITOLO 3O: SPESE PER RIMBORSO DI PRESTITI **3.478.416.846,95** **3.478.416.846,95**

3211	Rimborso quota capitale alla Cassa Depositi e prestiti (a carico della Regione) - gestione tesoro	23.198.662,13	23.198.662,13
3212	Rimborso quota capitale alla Cassa Depositi e prestiti (a carico della Regione) - gestione CDP spa	99.033.256,47	99.033.256,47
3411	Rimborso di prestiti di BOR (a carico della regione) in euro	101.145.708,66	101.145.708,66
3512	Rimborso finanziamenti a medio e lungo termine (a carico dello Stato) in euro	3.354.434,84	3.354.434,84
3612	Rimborso finanziamenti a medio e lungo termine (a carico della Regione) in euro	209.007.022,41	209.007.022,41
3910	RIMBORSO ANTICIPAZIONI DI CASSA	3.042.677.762,44	3.042.677.762,44

TITOLO 4O: SPESE PER CONTABILITA' SPECIALI **4.477.928.368,74** **4.477.928.368,74**

4111	Ritenute previdenziali e assistenziali	21.236.472,87	21.236.472,87
4112	Ritenute erariali	60.104.816,14	60.104.816,14
4113	Altre ritenute al personale per conto di terzi	5.467.270,25	5.467.270,25
4210	VERSAMENTI AI CONTI CORRENTI DELLA TESORERIA STATALE	112.428.710,09	112.428.710,09
4311	Costituzione fondi economali e carte aziendali	181.087,03	181.087,03

PAGAMENTI PER CODICI GESTIONALI **SIOPE** **Pagina 5**

		Importo nel periodo	Importo a tutto il periodo
4312	Restituzione depositi cauzionali	9.578,38	9.578,38
4315	Sistema di Tesoreria regionale/provinciale	4.033.865.523,97	4.033.865.523,97
4316	Emissione ordini di accreditamento ai funzionari delegati	100.000,00	100.000,00
4318	Altre partite di giro	244.534.910,01	244.534.910,01

PAGAMENTI DA REGOLARIZZARE		**0,00**	**0,00**
9997	Pagamenti da regolarizzare per pignoramenti (pagamenti codificati dal cassiere)	0,00	0,00
9998	PAGAMENTI DA REGOLARIZZARE DERIVANTI DAL RIMBORSO DELLE ANTICIPAZIONI DI CASSA (pagamenti codificati dal tesoriere)	0,00	0,00
9999	ALTRI PAGAMENTI DA REGOLARIZZARE (pagamenti codificati dal tesoriere)	0,00	0,00

TOTALE GENERALE	**11.494.425.098,54**	**11.494.425.098,54**

Criteri di aggregazione

Categoria	Regioni e province autonome di Trento e di Bolzano
Sotto Categoria	REGIONI - GESTIONE SANITARIA
Circoscrizione	ITALIA CENTRALE
Regione	LAZIO
Provincia	
Fascia Popolazione	
Periodo	ANNUALE 2012
Prospetto	PAGAMENTI PER CODICI GESTIONALI
Tipo Report	Semplice
Data ultimo aggiornamento	19-lug-2013
Data stampa	22-lug-2013
Importi in EURO	

PAGAMENTI PER CODICI GESTIONALI **SIOPE** **Pagina 2**

		Importo nel periodo	Importo a tutto il periodo
TITOLO 1O: SPESE CORRENTI		**10.990.915.169,67**	**10.990.915.169,67**
1213	Altre competenze ed indennità accessorie per il personale a tempo indeterminato	1.807,60	1.807,60
1364	Altre spese per servizi	3,12	3,12
1367	Acquisto di altri beni e servizi sanitari	11.306.416,91	11.306.416,91
1512	Trasferimenti correnti ad altri Enti dell'Amministrazione Centrale	21.000,00	21.000,00
1534	Trasferimenti correnti a Comuni per referendum e spese elettorali	18.292,63	18.292,63
1535	Altri trasferimenti correnti ai Comuni	115.262,69	115.262,69
1538	Trasferimenti correnti ad Aziende sanitarie	8.508.369.193,92	8.508.369.193,92
1539	Trasferimenti correnti ad Aziende ospedaliere	1.309.051.817,69	1.309.051.817,69
1540	Trasferimenti correnti a IRCCS pubblici	259.251.574,44	259.251.574,44
1548	Trasferimenti correnti a Organismi regionali interni	2.458.262,00	2.458.262,00
1549	Trasferimenti correnti ad Enti e Agenzie regionali	24.856.760,88	24.856.760,88
1551	Trasferimenti correnti ad Istituti Zooprofilattici Sperimentali	25.253.936,00	25.253.936,00
1552	Trasferimenti correnti a Policlinici Universitari	833.462.304,79	833.462.304,79
1625	Trasferimenti correnti ad imprese produttrici di servizi sanitari e assistenziali	1.771.349,53	1.771.349,53
1632	Trasferimenti correnti a famiglie	300,77	300,77
1633	Trasferimenti correnti a istituzioni sociali private per assistenza sociale	1.173.138,72	1.173.138,72
1634	Trasferimenti correnti a istituzioni sociali private per fini diversi dal sociale	21.203,76	21.203,76
1636	Trasferimenti correnti ad enti privati produttori di servizi sanitari e assistenziali	13.350.273,99	13.350.273,99
1722	Interessi passivi a Cassa depositi e prestiti a carico della Regione gestione CDP spa	432.270,23	432.270,23
TITOLO 2O: SPESE IN CONTO CAPITALE		**73.067.621,06**	**73.067.621,06**
2116	Ospedali e strutture sanitarie	350.457,48	350.457,48
2234	Trasferimenti in conto capitale a Comuni	330.429,89	330.429,89
2237	Trasferimenti in conto capitale ad Aziende sanitarie	36.891.541,59	36.891.541,59
2238	Trasferimenti in conto capitale ad Aziende ospedaliere	34.491.726,79	34.491.726,79
2239	Trasferimenti in conto capitale a IRCCS pubblici	835.457,98	835.457,98
2251	Trasferimenti in conto capitale a Policlinici Universitari	168.007,33	168.007,33
TITOLO 3O: SPESE PER RIMBORSO DI PRESTITI		**1.847.033,56**	**1.847.033,56**
3212	Rimborso quota capitale alla Cassa Depositi e prestiti (a carico della Regione) - gestione CDP spa	1.847.033,56	1.847.033,56
TITOLO 4O: SPESE PER CONTABILITA' SPECIALI		**2.690.807.194,32**	**2.690.807.194,32**
4315	Sistema di Tesoreria regionale/provinciale	2.608.460.117,40	2.608.460.117,40
4318	Altre partite di giro	82.347.076,92	82.347.076,92
PAGAMENTI DA REGOLARIZZARE		**0,00**	**0,00**
9999	ALTRI PAGAMENTI DA REGOLARIZZARE (pagamenti codificati dal tesoriere)	0,00	0,00
TOTALE GENERALE		**13.756.637.018,61**	**13.756.637.018,61**

Nota informativa derivati Regione Lazio
(Legge 6 agosto 2008 n. 133)

Nota:
Le stime per il triennio 2013 – 2015 sono basate sulle curve al 31 dicembre 2012

Indice

Premessa 5
Mutuo Dexia Crediop, scadenza 30 giugno 2033 10
Mutuo Unicredit, scadenza 31 dicembre 2015 11
Bond (Arranger UBS), scadenza 23 giugno 2028 12
Bond (Arranger Merrill Lynch), scadenze 1 febbraio 2018 e 1 febbraio 2028 15
Bond (Arranger UBS), scadenza 16 febbraio 2015 17
Bond (Arranger Deutsche Bank), scadenza 13 luglio 2018 19
San.Im., scadenza 7 marzo 2033 21
Quadro sinottico 23
Legenda 27

Questa pagina è volutamente bianca

Premessa

Fotografia del debito regionale al 31 dicembre 2012

Il portafoglio di debito della Regione Lazio ammonta complessivamente a circa 11,7 miliardi di Euro, di cui circa:

- 482 milioni di euro a carico Stato[1],
- 220 milioni di euro relativi a debiti contratti per i Comuni;
- 135 milioni di euro relativi alla c.d. "Ricapitalizzazione"[2].

L'80% delle posizioni è rappresentato da mutui, peraltro in gran parte erogati dal MEF e da Cassa Depositi e Prestiti, l'11% è strutturato sotto forma di titoli obbligazionari (bond), mentre il restante 9% è derivante dai canoni di leasing pagati dalla Regione nell'ambito dell'operazione San.Im., per un totale di circa 1,1 miliardi di euro.

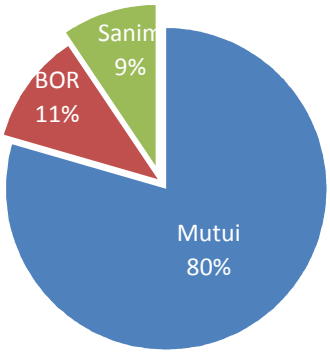

Circa il 94% delle posizioni nel portafoglio regionale sono a tasso fisso, mentre la restante parte è a tasso variabile.

[1] Contributi Stato: il servizio del debito della Regione è in parte assistito da contributi statali. Il relativo debito è stato contratto a seguito di specifiche normative statali che, di volta in volta, hanno previsto l'attribuzione alle regioni di quote di limiti di impegno o di contribuiti statali, da utilizzare per la contrazione di mutui/BOR da destinare alla realizzazione degli specifici interventi previsti dalla stessa normativa.

[2] La Regione, in base a quanto previsto dalla L.R. n. 8/2002, al fine di ricapitalizzare Aziende unità sanitarie locali (USL) ed aziende ospedaliere, ha conferito alle stesse apporti di capitale per complessivi 900 milioni di euro, ripartiti per ogni singolo ente sulla base delle situazioni patrimoniali in essere al 31 dicembre 2001, ed erogati in dieci anni in tranche annuali di importo costante.

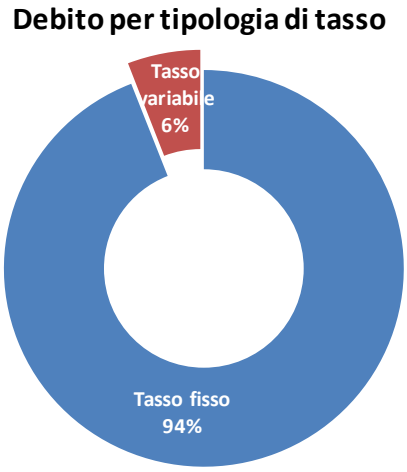

Il ricorso all'indebitamento è consentito agli Enti Territoriali esclusivamente per il finanziamento di investimenti. La Regione ha utilizzato strumenti di debito per finanziare investimenti solo a partire dal 1995, anche se il primo mutuo risale al 1994. Visto che l'accensione dello stesso era finalizzata alla copertura dei disavanzi del servizio sanitario, la fattibilità dell'operazione comportò l'acquisizione di una specifica autorizzazione legislativa da parte dello Stato che compartecipava per il 75% all'ammortamento.

In alternativa allo strumento del mutuo, nel 1998 la Regione, in attuazione della Legge n. 724/94, che consentiva di deliberare le emissioni di prestiti obbligazionari destinati esclusivamente al finanziamento degli investimenti, è ricorsa ai mercati finanziari realizzando fino ad oggi 10 emissioni obbligazionarie tutte denominate in euro ad eccezione di quella inaugurale denominata in dollari statunitensi, per un nozionale complessivo di oltre 2 miliardi.

ANNO	BANCA ARRANGER	AMMONTARE	TITOLO	SCADENZA
1998	Merrill Lynch	$100.000.000,00	Bullet	2028
1998	Merrill Lynch	$200.000.000,00	Ammortising	2018
1998	UBS	€ 250.000.000,00	Bullet	2028
1999	Deutsche Bank (*)	€ 150.000.000,00	Ammortising	2009
1999	Deutsche Bank	€ 150.000.000,00	Ammortising	2018
2000	UBS	€ 250.000.000,00	Bullet	2015
2002	UBS	€ 300.000.000,00	Bullet	2028
2004	Dexia	€ 100.000.000,00	Ammortising	2034
2004	Barclays e CDC	€ 200.000.000,00	Ammortising	2034
2006	UBS e Dexia	€ 500.000.000,00	Bullet	2028

(*) Titolo scaduto il 13 gennaio 2009

I titoli sono in parte *amortising*, prevedono cioè il rimborso del capitale in quote periodiche (semestrali o annuali) ed in parte *bullet, cioè* con rimborso in un'unica soluzione a scadenza. A quest'ultima categoria di titoli fanno parte la tranche trentennale dell'emissione inaugurale effettuata nel 1998 (2028 denominato in dollari), il titolo con scadenza 2028, emesso nel 1998 e riaperto nel 2002 e 2006, ed il titolo con scadenza 2015.

Per i titoli bullet, la normativa prevede che la Regione accantoni periodicamente le risorse per finanziare il rimborso a scadenza: tale ammortamento "sintetico" del titolo non riduce l'ammontare dovuto ai possessori alla scadenza dei titoli, ma consente alla Regione di accumulare gradualmente le risorse necessarie per il suo rimborso. In particolare, l'ammortamento dei titoli 2015 e 2028, che fino a giugno 2007 era strutturato sotto forma di *sinking fund*, (fondo di accantonamento investito in un paniere di titoli predefinito), è staro ristrutturato nel mese di giugno 2007, di concerto con il Ministero del Tesoro, nell'ambito di quanto previsto nel Piano di Rientro della Sanità regionale, e trasformato in forma di *amortising swap* (piano di accantonamento con rischio verso la controparte).

Complessivamente la fotografia del portafoglio del debito regionale risulta come segue:

- il 75,9% del totale del debito è a tasso fisso non coperto da operazioni di derivati;
- il 4,3% del totale del debito è a tasso variabile non coperto da operazioni di derivati;
- il 1,2% del totale del debito è indicizzato all'inflazione italiana non coperto da operazioni di derivati;
- il 18,6% del portafoglio complessivo di debito è coperto da operazioni in derivati.

Tenendo conto dell'impatto delle operazioni derivate, il portafoglio si presenta come da grafico che segue:

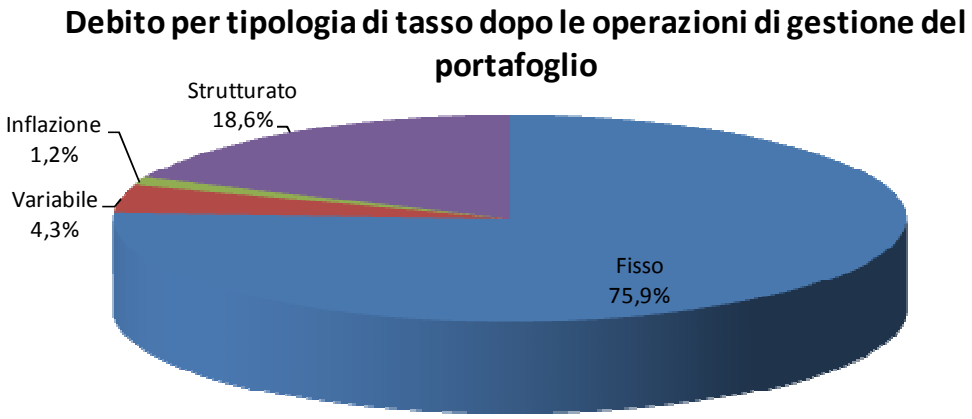

Si precisa che per operazioni "strutturate" si intende la porzione di portafoglio che non rientra immediatamente nella ripartizione fisso/variabile ma che si comporta a seconda dell'andamento dei mercati come fisso o come variabile.

Le controparti bancarie con le quali la Regione ha in essere operazioni in derivati, sono oggi circa una decina, fra le quali: Barclays, BNL, Citigroup, Depfa, Deutsche Bank, DexiaCrediop, JPMorgan, Merrill Lynch, Unicredit.

L'indicizzazione di parte del portafoglio all'inflazione italiana è iniziata con l'emissione nel 2004 di un titolo trentennale *amortising* (il capitale viene rimborsato annualmente comprensivo degli interessi) per un valore di 200 milioni di euro; tale scelta era fondata su considerazioni attinenti alle caratteristiche delle entrate regionali – certamente correlate all'andamento dell'inflazione italiana – oltre che alla minore volatilità dell'inflazione rispetto a parametri tipici dei mercati dei capitali (tassi di interesse).

Il peso rilevante che oggi l'inflazione ha sul portafoglio regionale quale parametro di riferimento, deriva dalle operazioni in derivati effettuate nel mese di giugno 2007 di concerto con il Ministero del Tesoro in relazione al Piano di rientro della Sanità.

Il portafoglio della Regione Lazio comprende le seguenti posizioni:

Codice	Tipologia	Scadenza	Banca / Arranger	Debito iniziale	Derivato
MF 01	mutuo a tasso fisso	31-dic-36	CDP	€600 mln	NO
MF 02	mutuo a tasso fisso	15-dic-30	BEI	€50 mln	NO
MF 06D	mutuo a tasso fisso	30-giu-33	DEXIA	€333,3 mln	SI
MF 07D	mutuo a tasso fisso	15-dic-15	UNICREDIT	€41,5 mln	SI
MF 08	mutuo a tasso fisso	15-dic-30	BEI	€50 mln	NO
MF 09	mutuo a tasso fisso	31-dic-36	CDP	€800 mln	NO
MF 10	mutuo a tasso fisso	31-dic-19	CDP	€50,3 mln	NO
MF 11	mutuo a tasso fisso	30-giu-17	CDP	€20,4 mln	NO
MF 12	mutuo a tasso fisso	15-nov-37	MEF	€5.000 mln	NO
MF 13	mutuo a tasso fisso	31-dic-38	CDP	€1.500 mln	NO
MF 14	mutuo a tasso fisso	31-dic-40	CDP	€750 mln	NO
MF 15	mutuo convertito in tasso fisso	15-dic-30	BEI	€50 mln	NO
MF 16	mutuo convertito in tasso fisso	15-dic-30	BEI	€50 mlm	NO
MF 17	mutuo a tasso fisso	15-nov-40	MEF	€278 mlm	NO
MV 01	mutuo a tasso variabile	30-giu-23	CDP	€516 mln	NO
MV 02	mutuo a tasso variabile	31-dic-18	BANCA INTESA	€338 mld	NO
BF 01D	BOR a tasso fisso	23-giu-28	UBS	€550 mln	SI
BF 02D	BOR a tasso fisso	1-feb-28	MERRILL LYNCH	$300 mln	SI
BF 03D	BOR a tasso fisso	16-feb-15	UBS	€250 mln	SI
BF 04D	BOR a tasso fisso	23-giu-28	UBS/DEXIA	€500 mln	SI
BV 01	BOR a tasso variabile	9-ago-34	DEXIA	€100 mln	NO
BV 03D	BOR a tasso variabile	13-lug-18	DEUTSCHE BANK	€150 mln	SI
BI 01	BOR indicizzato all'inflazione	9-ago-34	CDC IXIS / BARCLAYS	€200 mln	NO
SAN.IM	Canoni operazione San.im	7-mar-33	CARTESIO	€1.252,4 mln	Si, su €556 mln
RECAP	mutuo a tasso fisso	10-mar-14	Unicredit Banca di Roma	€900 mln	NO
Debito Comuni	mutuo a tasso fisso	31-dic-27	CDP	€135 mln	NO

Maggiori dettagli su tutte le posizioni in portafoglio sono contenute nel Bollettino sul debito della Regione Lazio pubblicato sul sito della Regione dal gennaio del 2008, con periodicità mensile, al seguente indirizzo:

http://www.regione.lazio.it/rl_bilancio/?vw=contenutiDettaglio&cat=1&id=5

MF06D – Dexia Crediop giugno 2033

Descrizione analitica dei contrati derivati in essere

MF06D: Mutuo Dexia Crediop, scadenza 30 giugno 2033

Il mutuo è stato contratto ad aprile 2000 con finalità di copertura dei disavanzi trasporti, successivamente rinegoziato.

Nel dicembre 2004 è stata perfezionato un contratto derivato con l'obiettivo di riequilibrare l'esposizione del portafoglio derivati. In particolare, la struttura prevede che, se l'Euribor 6m supera una certa soglia (6,5%) la Regione paga progressivamente di meno. Al contrario, il costo per la Regione aumenta se l'Euribor 6m scende sotto una certa soglia (2%). Se l'Euribor 6m è compreso fra il 2% (3% dal 2008 al 2010, 3,3% dal 2010 a scadenza) ed il 6,5%, non c'è alcun impatto sul costo per la Regione, in quanto la Regione paga lo stesso tasso fisso che riceve.

La tabella seguente riporta la struttura del derivato perfezionato su questa posizione.

	dal (incluso)	al (incluso)	condizioni		
Regione riceve			semestralmente su nozionale di Euro 255.748.831 amortizing		
	31/12/2005	30/06/2033	fisso - 30/360 - Unadjusted	5,8584%	
Regione paga	dal (incluso)	al (escluso)	condizioni		
			semestralmente su nozionale di Euro 255.748.831 amortizing (fixing Euribor 6 mesi in advance) - 30/360 - Unadjusted		
	31/12/2005	30/06/2008	se Euribor 6m <= 2,00%	5,8584%	+ (4,00% - Euribor 6m)
			se 2,00% < Euribor 6m <= 6,50%	5,8584%	
			se 6,5% < Euribor 6m <= 10%	5,8584%	- (Euribor 6m - 6,50%)
			se Euribor 6m > 10%	2,3584%	
	30/06/2008	30/06/2010	se Euribor 6m <= 3,00%	5,8584%	+(5,00% - Euribor 6m)
			se 3,00% < Euribor 6m <= 6,50%	5,8584%	
			se 6,5% < Euribor 6m <= 10%	5,8584%	- (Euribor 6m - 6,50%)
			se Euribor 6m > 10%	2,3584%	
	30/06/2010	30/06/2033	se Euribor 6m < 3,30%	5,8584%	+(5,30% - Euribor 6m)
			se 3,30% < Euribor 6m <= 6,50%	5,8584%	
			se 6,5% < Euribor 6m <= 10%	5,8584%	- (Euribor 6m - 6,50%)
			se Euribor 6m > 10%	2,3584%	

Nella tabella successiva sono evidenziati i dati consuntivi relativi all'anno 2012:

Posizione	consuntivo 2012		
	senza derivati	con derivati	differenza
Mutuo Dexia Crediop, 30 giugno 2033	13.989.335	23.576.466	(9.587.132)

A seguire le stime relative ai 3 anni successivi e complessivamente per il triennio, sulla base delle previsioni di mercato al 31 dicembre 2012.

Mutuo Dexia Crediop, 30 giugno 2033	2013	2014	2015	totale triennio
senza derivati	13.644.393	13.278.948	12.891.780	39.815.121
con derivati	25.618.035	24.095.386	23.748.878	73.462.298
differenza	(11.973.641)	(10.816.438)	(10.857.098)	(33.647.177)

MF07D: Mutuo Unicredit, scadenza 31 dicembre 2015

Il mutuo è stato contratto nel giugno 2001 con finalità di copertura dei disavanzi trasporti e nel dicembre dello stesso anno è stata perfezionata una struttura di derivato con l'obiettivo di ridurre il tasso fisso pagato, a fronte di un'esposizione ad un rialzo dei tassi oltre una certa soglia (5,6%).
La struttura, infatti, prevede una barriera del 5,6% sotto la quale si paga un tasso (5%) inferiore a quello originario del mutuo; in caso di superamento della stessa, invece, la Regione paga un tasso variabile, pari ad Euribor 6m flat (senza maggiorazione).

La tabella seguente riporta la struttura del derivato perfezionato su questa posizione.

Regione riceve	dal (incluso)	al (incluso)	condizioni	
	31/12/2005	31/12/2015	annualmente su nozionale di Euro 23.625.124 amortizing fisso - 30/360 - Unadjusted	5,690%
Regione paga	dal (incluso)	al (incluso)	condizioni	
			annualmente su nozionale di Euro 23.625.124 amortizing (fixing Euribor 6 mesi in advance) - Act/360 - Adj. Mod. Fol.	
	31/12/2005	31/12/2015	se Euribor 6m < 5,60%	5%
			se Euribor 6m >= 5,60%	Euribor 6m

Nella tabella successiva sono evidenziati i dati consuntivi relativi all'anno 2012:

Posizione	consuntivo 2012		
	senza derivati	con derivati	differenza
Mutuo Unicredit, 31 dicembre 2015	831.138	742.523	88.616

A seguire le stime relative ai 3 anni successivi e complessivamente per il triennio, sulla base delle previsioni di mercato al 31 dicembre 2012.

Mutuo Unicredit, 31 dicembre 2015	2013	2014	2015	totale triennio
senza derivati	640.271	438.543	225.337	1.304.152
con derivati	570.443	390.716	200.762	1.161.920
differenza	69.828	47.828	24.575	142.232

BF01D/BF04D: Bond (Arranger UBS), scadenza 23 giugno 2028

Il bond è stato emesso il 12 giugno 1998 per 250 milioni allo scopo di finanziare investimenti regionali. Successivamente sono state effettuate due nuove emissioni di titoli con medesime caratteristiche: nel 2002 per 300 milioni e nel 2006 per 500 milioni.
L'importo complessivo di queste 3 emissioni è pertanto pari a 1.050 milioni di euro.
I titoli, tutti con le medesime caratteristiche, non prevedono rimborso periodico, ma in un'unica soluzione a scadenza (titoli bullet) e pagano una cedola annuale, fissa, del 5,695%.

Allo stato attuale, sui bond 2028 sono in essere due derivati fino al 2015: uno sull'emissione originaria e sulla prima "riapertura" per un importo complessivo di 550 milioni di euro; l'altro sull'ultima riapertura, quella effettuata nel 2006, per un importo di 500 milioni di euro.

Trattandosi di titoli bullet (con rimborso in un'unica soluzione a scadenza), in ossequio al dettato della normativa, in concomitanza con le emissioni, furono perfezionati dei contratti derivati per l'ammortamento sintetico del titolo: la Regione si orientò in parte per un sinking fund ed in parte per un amortizing swap. In occasione delle emissioni furono anche perfezionati due contratti di IRS per la gestione del tasso, ristrutturati nell'ambito degli interventi previsti dal piano di rientro della Sanità, in data 12 giugno 2007:

- sulle prime due emissioni (importo totale 550 milioni di euro) è stato chiuso il derivato in essere, ivi incluso il sinking fund, incassando una significativa plusvalenza, e stipulato un nuovo derivato di tasso, che lega i pagamenti regionali all'inflazione italiana, ed un nuovo derivato di ammortamento.
- sull'emissione del 2006 (importo 500 milioni di euro) è stato mantenuto il derivato in essere per la componente tasso, stipulando un nuovo derivato (mirror) che annulla gli effetti di quello sottostante ed indicizza all'inflazione italiana i pagamenti della Regione, ed un nuovo derivato di ammortamento.

L'indicizzazione all'inflazione italiana, concordata con il Ministero del Tesoro all'interno del Piano di Rientro, rifletteva le stime di una minore volatilità dell'inflazione rispetto a parametri tipici dei mercati dei capitali (tassi di interesse).

BF01D/BF04D - UBS giugno 2028

In entrambi i casi, in base al contratto in essere, i flussi pagati dalla Regione comprendono: il tasso reale, l'inflazione sullo stesso e l'inflazione sulle quote capitale accantonate con lo swap di ammortamento. Ad oggi, le componenti legate ad inflazione a partire dal 2015 fino a scadenza sono state estinte.
Le tabelle successive evidenziano la struttura ad oggi in essere dopo l'estinzione anticipata di queste componenti.

La tabella seguente riporta la struttura del derivato perfezionato sulle prime due emissioni (per un importo complessivo di 550 milioni di euro).

Regione riceve	
	1) Coupon: 5,695% annualmente su nozionale bullet di Euro 550.000.000 (30/360 - Unadjusted) fino al 23/06/2015
	2) Capitale a scadenza: Euro 550.000.000 il 23/06/2028
	3) Rendimento su piano di accumulo: Euribor 6m flat semestralmente su nozionale accreting
Regione paga	
	Capitale accumulato: Euro 205.961.118 il 23/12/2012
	1) Capitale periodico: Euro 11.098.029 dal 23/06/2009 al 23/06/2028 semestralmente
	2) Inflazione su capitale periodico: capitale periodico x (FOI(t)/FOI(0) - 1) fino al 23/06/2015
	3) Tasso reale: 2,051% semestralmente su nozionale di Euro 550.000.000 (30/360 - Unadjusted) fino al 23/06/2015
	4) Inflazione su Tasso reale: tasso reale x (FOI(t)/FOI(0) - 1) fino al 23/06/2015
	5) Rendimento su piano di accumulo: Euribor 6m flat semestralmente su nozionale accreting fino al 23/12/2022
Con FOI(t) = CPI registrata 3 mesi prima della data di pagamento, FOI(0) = FOI di settembre 2006 = 93,518, FOI = "Indice dei prezzi al consumo per famiglie di operai e impiegati senza tabacchi"	

Le tabelle che seguono riportano le strutture dei due derivati che insistono sull'emissione 2006 (per un importo complessivo di 500 milioni di euro). Si sottolinea che i flussi che la Regione deve pagare sul primo derivato sono coperti da quanto la Regione riceve sul secondo (mirror swap) solo sino al giugno 2015.

Regione riceve			
	1) Coupon:	5,695% dal 23/06/2006 al 23/06/2028 annualmente su nozionale bullet di Euro 500.000.000 (30/360 - Unadjusted)	
Regione paga			
	1) Collar:		
	dal 23/06/2010 al 23/06/2028	se Euribor 12m < 3,50%	3,50%
		se 3,50% <= Euribor 12m <= 4,25%	Euribor 12m
		se Euribor 12m > 4,25%	4,25%
		annualmente su nozionale bullet di Euro 500.000.000 (fixing Euribor 12 mesi in advance) - Act/360 - Unadjusted	
	2) Euribor 12m - 0,045% annualmente su nozionale accreting 1 (136.363.636)		

BF01D/BF04D - UBS giugno 2028

Regione riceve

1) Collar:

dal 23/06/2010 al 23/06/2015 {
- se Euribor 12m < 3,50% — 3,50%
- se 3,50% <= Euribor 12m <= 4,25% — Euribor 12m
- se Euribor 12m > 4,25% — 4,25%

annualmente su nozionale bullet di Euro 500.000.000 fino al 23/06/2014
(fixing Euribor 12 mesi in advance) - Act/360 - Unadjusted

2) Euribor 12m - 0,045% annualmente su nozionale accreting 1 fino al 23/06/2015

3) Capitale a scadenza: Euro 500.000.000 il 23/06/2028

4) Rendimento su piano di accumulo: Euribor 12m flat annualmente su capitale accumulato fino a scadenza

Regione paga

Capitale accumulato: Euro 100.000.000 il 23/06/2012

1) Capitale periodico: Euro 25.000.000 annualmente

2) Inflazione su capitale periodico: capitale periodico x (FOI(t)/FOI(0) - 1) fino al 23/06/2015

3) Tasso reale: 2,564% sino a scadenza, annualmente su nozionale bullet di Euro 500.000.000 fino al 23/06/2015 (30/360 - Unadjusted)

4) Inflazione su Tasso reale: tasso reale x (FOI(t)/FOI(0) - 1) fino al 23/06/2015

5) Rendimento su piano di accumulo: Euribor 12m flat annualmente su nozionale accreting 2 fino al 23/06/2022

Con FOI(t) = FOI registrata 3 mesi prima della data di pagamento, FOI(0) = FOI di marzo 2007 = 95,571, FOI = "Indice dei prezzi al consumo per famiglie di operai e impiegati senza tabacchi"

Nella tabella successiva sono evidenziati i dati consuntivi relativi all'anno 2012:

Posizione	consuntivo 2012		
	senza derivati	con derivati	differenza
BOR UBS 550 mil 5,695%, 23 giugno 2028	31.322.500	15.677.077	15.645.423
BOR UBS 500 mil 5,695%, 23 giugno 2028	28.475.000	17.979.594	10.495.406

A seguire, le stime relative ai 3 anni successivi e complessivamente per il triennio, sulla base delle previsioni di mercato al 31 dicembre 2012.

Posizione	2013		2014		2015		totale triennio	
	BOR UBS 2028 550	BOR UBS 2028 500	BOR UBS 2028 550	BOR UBS 2028 500	BOR UBS 2028 550	BOR UBS 2028 500	BOR UBS 2028 550	BOR UBS 2028 500
	milioni	milioni	milioni	milioni	milioni	milioni	milioni	milioni
senza derivati	31.322.500	28.475.000	31.322.500	28.475.000	31.322.500	28.475.000	93.967.500	85.425.000
con derivati	16.292.492	18.676.294	16.902.088	19.418.477	17.353.847	19.967.114	50.548.426	58.061.885
differenza	15.030.008	9.798.706	14.420.412	9.056.523	13.968.653	8.507.886	43.419.074	27.363.115

La tabella successiva riporta la situazione dell'ammortamento sintetico della posizione disciplinata dal contratto derivato in essere.

	2013	2014	2015
Valore nominale	1.050.000.000	1.050.000.000	1.050.000.000
Quota già accantonata (inizio periodo)	305.961.119	353.157.177	400.353.235
Quota competenza del periodo	47.196.058	47.196.058	47.196.058
Totale accantonamento (fine periodo)	353.157.177	400.353.235	447.549.293
Residuo da versare (fine periodo)	696.842.823	649.646.765	602.450.707

BF02D: Bond (Arranger Merrill Lynch), scadenze 1 febbraio 2018 e 1 febbraio 2028

Il 13 febbraio 1998, allo scopo di finanziare investimenti regionali, sono stati emessi due bond in Dollari con le seguenti caratteristiche:

- bond da 200 milioni di Dollari, con scadenza 1 febbraio 2018, cedola semestrale al tasso fisso del 6,2% annuo e ammortamento a quota capitale costante (ammortamento italiano);
- bond da 100 milioni di Dollari, con scadenza 1 febbraio 2028, cedola semestrale al tasso fisso del 6,53% annuo. Al contrario del primo, questo titolo non prevede rimborso periodico, ma in un'unica soluzione a scadenza (titolo bullet).

Trattandosi di titoli denominati in valuta estera ed in parte bullet (con rimborso in un'unica soluzione a scadenza), in ossequio alle previsioni normative nazionale in concomitanza con l'emissione è stato stipulato un contratto derivato per annullare il rischio di cambio (cross currency swap) e ricostruire sinteticamente l'ammortamento; contestualmente è stato anche effettuato un intervento di gestione del tasso.

Successivamente (26 aprile 2001) il derivato è stato ristrutturato: la struttura copre entrambe le posizioni, consentendo alla Regione di stabilizzare la quota capitale versata fino all'ultima scadenza (1 febbraio 2028); anche la struttura di tasso è stata unificata.

Pertanto oggi la Regione paga alla controparte swap quote capitale semestrali costanti di circa 4,4 milioni di Euro. Il tasso pagato è un tasso fisso del 5,83% annuo, per livelli dell'euribor 6m al di sotto del 6,5%; se l'Euribor 6m supera il 6,5%, la Regione paga il tasso variabile Euribor flat.

Regione riceve	dal (incluso)	al (incluso)	condizioni	
			semestralmente	
	01/08/2001	01/02/2018	fisso su 90.000.000 $ amortizing - 30/360 - Unadjusted	6,20%
	01/08/2001	01/02/2028	fisso su 100.000.000 $ bullet - 30/360 - Unadjusted	6,53%
	Capitale a scadenza: 100.000.000 $ il 01/02/2028			

Regione paga	dal (incluso)	al (incluso)	condizioni	
			semestralmente su nozionale in Euro di 168.852.142,57 amortizing (fixing Euribor 6 mesi in advance) - Adj. Mod. Fol.	
	01/08/2001	01/02/2028	se Euribor 6m < 6,50%	5,83% - 30/360
			se Euribor 6m >= 6,50%	Euribor 6m - Act/360
	Capitale periodico: capitale pari a € 4.443.478			

BF02D - Merrill Lynch febbraio 2018/ 2028

Nella tabella successiva sono evidenziati i dati consuntivi relativi all'anno 2012:

Posizione	consuntivo 2012		
	senza derivati	con derivati	differenza
BOR Merrll Lynch 200 mil $ 6,2%, 1 febbraio 2018	3.443.696	8.419.280	827.598
BOR Merrll Lynch 100 mil $ 6,53% , 1 febbraio 2028	5.803.183		

A seguire le stime relative ai 3 anni successivi e complessivamente per il triennio, sulla base delle previsioni di mercato al 31 dicembre 2012.

	2013		2014		2015		totale triennio	
	BOR ML 2018	BOR ML 2028	BOR ML 2018	BOR ML 2028	BOR ML 2018	BOR ML 2028	BOR ML 2018	BOR ML 2028
senza derivati	2.892.704	5.803.183	2.341.713	5.803.183	1.790.722	5.803.183	7.025.139	17.409.548
con derivati	7.901.171		7.383.061		6.864.952		22.149.184	
differenza	794.716		761.834		728.953		2.285.503	

Le quote di capitale versate in base al contratto derivato sono attualmente destinate all'ammortamento del titolo 2018; quando tale titolo sarà interamente rimborsato, le quote di capitale che la Regione continuerà a versare saranno accantonate dalla controparte swap, in esecuzione del contratto derivato.

BF03D: Bond (Arranger UBS), scadenza 16 febbraio 2015

Il bond è stato emesso il 26 gennaio 2000 allo scopo di finanziare investimenti regionali per un importo pari a 250 milioni di Euro. Il titolo non prevede rimborso periodico, ma in un'unica soluzione a scadenza e paga una cedola annuale, fissa, del 6,355%.
Trattandosi di titoli bullet, in ossequio al dettato della normativa, in concomitanza con l'emissione, è stato perfezionato un contratto derivato per l'ammortamento sintetico del titolo: contestualmente è stato effettuato un intervento di gestione del tasso.
Successivamente, nell'ambito degli interventi previsti dal piano di rientro della Sanità, in data 12 giugno 2007, è stato chiuso il derivato in essere, realizzando una significativa plusvalenza, ed è stato perfezionato un nuovo contratto per l'ammortamento sintetico e per l'indicizzazione all'inflazione italiana dei flussi finanziari pagati dalla Regione.
In particolare, lo swap di tasso perfezionato a giugno 2007, prevede il pagamento di tre componenti: il tasso reale, l'inflazione sullo stesso e l'inflazione sulle quote capitale accantonate con lo swap di ammortamento; quest'ultimo prevede il versamento di quote capitale costanti per l'ammortamento sintetico dei titoli.

La tabella seguente riporta la struttura del derivato perfezionato su questa posizione.

Regione riceve	1) Coupon: 6,355% annualmente su nozionale bullet di Euro 250.000.000 (30/360 - Unadjusted) 2) Capitale a scadenza: Euro 250.000.000 il 16/02/2015 3) Rendimento su piano di accumulo: Euribor 6m flat semestralmente su nozionale accreting
Regione paga	1) Capitale accumulato: Euro 198.717.947 il 16/08/2012 2) Capitale periodico: Euro 10.256.410,26 dal 16/02/2009 al 16/02/2015 semestralmente 3) Inflazione su capitale periodico: capitale periodico x (CPI(t)/CPI(0) - 1) 4) Tasso reale: 2,465% sino a scadenza semestralmente su nozionale di Euro 250.000.000 (30/360 - Unadjusted) 5) Inflazione su Tasso reale: tasso reale x (FOI(t)/FOI(0) - 1) 6) Rendimento su piano di accumulo: Euribor 6m flat semestralmente su capitale accumulato

Con FOI(t) = FOI registrata 3 mesi prima della data di pagamento, FOI (0) = FOI di novembre 2006 = 93,445, FOI = "Indice dei prezzi al consumo per famiglie di operai e impiegati senza tabacchi"

Nella tabella successiva sono evidenziati i dati consuntivi relativi all'anno 2012:

Posizione	consuntivo 2012		
	senza derivati	con derivati	differenza
BOR UBS 250 mil 6,355%, 16 febbraio 2015	15.887.500	9.361.140	6.526.360

BF03D - UBS febbraio 2015

A seguire le stime relative ai 3 anni successivi e complessivamente per il triennio, sulla base delle previsioni di mercato al 31 dicembre 2012.

BOR UBS 250 mil, 16 febbraio 2015	2013	2014	2015	totale triennio
senza derivati	15.887.500	15.887.500	15.887.500	47.662.500
con derivati	9.989.272	10.523.269	5.401.562	25.914.103
differenza	5.898.228	5.364.231	10.485.938	21.748.397

La tabella successiva riporta la situazione dell'ammortamento sintetico della posizione disciplinata dal contratto derivato in essere.

	2013	2014	2015
Valore nominale	250.000.000	250.000.000	250.000.000
Quota già accantonata (inizio periodo)	198.717.947	219.230.767	239.743.587
Quota competenza del periodo	20.512.820	20.512.820	10.256.410
Totale accantonamento (fine periodo)	219.230.767	239.743.587	250.000.000
Residuo da versare (fine periodo)	30.769.233	10.256.413	0

BV03D: Bond (Arranger Deutsche Bank), scadenza 13 luglio 2018

Il 22 giugno 1999, allo scopo di finanziare investimenti regionali, è stato emesso un bond di 150 milioni di Euro. Il titolo prevede un rimborso semestrale a capitale costante (ammortamento italiano) con preammortamento sino al 2009 e cedola a tasso variabile, pari a Euribor 6m + 0,25%.

Alla data dell'emissione, il 22 giugno 1999 la Regione ha perfezionato un collar sull'intero importo del bond (pari a 150 milioni di Euro) con l'obiettivo di proteggersi contro il rischio di rialzo dell'indice variabile oltre un dato livello, a fronte della rinuncia ai potenziali risparmi in caso di discesa degli stessi al di sotto di una certa soglia. Successivamente, grazie ad interventi di gestione attiva del debito, è stato possibile migliorare i parametri della struttura: oggi la Regione paga un tasso variabile pari a Euribor 6m flat (senza maggiorazione), qualora l'Euribor 6m sia compreso nell'intervallo fra le due barriere del 4,15% e 6,75% alla data di rilevazione; in caso di rialzo dell'Euribor 6m oltre il 6,75%, la Regione paga il 6,75% mentre in caso di ribasso dell'Euribor 6m sotto il 4,15%, la Regione paga il 4,15%.

La tabella seguente riporta la struttura del derivato attualmente in essere su questa posizione.

Regione riceve	dal (incluso)	al (incluso)	condizioni	
			semestralmente su nozionale di Euro 150.000.000 amortizing	
	13/07/2003	13/07/2018	(fixing Euribor 6 mesi in advance) - Act/360 - Adj. Mod. Fol.	Euribor 6 m + 0,25%
Regione paga	dal (incluso)	al (incluso)	condizioni	
			semestralmente su nozionale di Euro 150.000.000 amortizing	
			(fixing Euribor 6 mesi in advance) - Act/360 - Adj. Mod. Fol.	
	13/07/2003	13/07/2018	se Euribor 6m <= 4,15%	4,15%
			se 4,15% < Euribor 6m < 6,75%	Euribor 6 m
			se Euribor 6m >= 6,75%	6,75%

Nella tabella successiva sono evidenziati i dati consuntivi relativi all'anno 2012:

Posizione	consuntivo 2012		
	senza derivati	con derivati	differenza
BOR Deutsche Bank 150 mil Eur 6m + 25 bps, 13 luglio 2018	1.305.297	4.497.654	(3.192.356)

BV03D - Deutsche Bank 2018

A seguire le stime relative ai 3 anni successivi e complessivamente per il triennio, sulla base delle previsioni di mercato al 31 dicembre 2012.

BOR Deutsche Bank 150 mil Eur 6m + 25 bps, 13 luglio 2018	2013	2014	2015	totale triennio
senza derivati	231.387	600.230	282.677	1.114.294
con derivati	3.821.458	3.157.094	2.492.730	9.471.283
differenza	(3.590.072)	(2.556.864)	(2.210.053)	(8.356.989)

San.Im., scadenza 7 marzo 2033

Nel 2003 la Regione Lazio ha realizzato un'operazione di vendita alla società San.Im. Spa (100% Regione) e riaffitto di 56 complessi ospedalieri con cartolarizzazione dei crediti connessi al pagamento dei canoni di cui la Regione si è fatta carico emettendo un mandato irrevocabile di pagamento al Tesoriere.

La cartolarizzazione, ai sensi della Legge 130 del 1999, è stata realizzata da una società veicolo, a cui sono stati ceduti i crediti, emettendo 5 tranches di titoli.

Il tasso di interesse implicito nel flusso di canoni relativi alle prime quattro tranche di titoli è pari al 5,74846% annuo. Su un importo pari alla metà del piano di rimborso servito dai canoni relativi alle prime quattro tranche (per un valore del nozionale iniziale pari a circa 556 milioni di Euro), la Regione ha perfezionato uno swap di tasso suddiviso fra quattro controparti ciascuna con una quota del 25%.

Il contratto perfezionato prevede che, a fronte del pagamento da parte delle controparti bancarie del tasso fisso del 5,74846% annuo, la Regione paghi tasso fisso che in caso di superamento da parte dell'Euribor 6m di una barriera (scalettata su due gradini in relazione all'intervallo temporale) – si trasforma in tasso variabile Euribor 6m maggiorato di uno *spread* di 0,38%.

Regione riceve	dal (incluso)	al (incluso)	condizioni	
			semestralmente su nozionale di Euro 520.498.255 amortizing	
	07/09/2005	07/03/2033	fisso - 30/360 - Unadjusted	5,748460%
Regione paga	dal (incluso)	al (escluso)	condizioni	
			semestralmente su nozionale di Euro 520.498.255 amortizing	
			(fixing Euribor 6 mesi in advance) - Act/360 - Adj. Mod. Fol.	
	07/09/2005	07/09/2016	se Euribor 6m <= 4%	5,65%
			se 4% < Euribor 6m <= 4,80%	5,15%
			se Euribor 6m > 4,80%	Euribor 6 m + 0,38%
	07/09/2016	07/03/2033	se Euribor 6m <= 4%	5,70%
			se 4% < Euribor 6m <= 5,2%	5,25%
			se Euribor 6m > 5,2%	Euribor 6 m + 0,38%

Nella tabella successiva sono evidenziati i dati consuntivi relativi all'anno 2012:

Posizione	consuntivo 2012		
	senza derivati	con derivati	differenza
San.Im., 7 marzo 2033 (parte)	27.838.884	27.766.304	72.580

San.Im.

A seguire le stime relative ai 3 anni successivi e complessivamente per il triennio, sulla base delle previsioni di mercato al 31 dicembre 2012.

San.Im., 7 marzo 2033 (parte)	2013	2014	2015	totale triennio
senza derivati	27.164.953	26.443.104	25.671.518	79.279.575
con derivati	27.018.606	26.299.578	25.531.107	78.849.292
differenza	146.347	143.525	140.411	430.283

Quadro sinottico

Questa pagina è volutamente bianca

Quadro sinottico

Posizione	codice osservatorio	consuntivo 2012		
		senza derivati	con derivati	differenza
Mutuo Dexia Crediop, 30 giugno 2033	MF06D	13.989.335	23.576.466	(9.587.132)
Mutuo Unicredit, 31 dicembre 2015	MF07D	831.138	742.523	88.616
BOR UBS 550 mil 5,695%, 23 giugno 2028	BF01D	31.322.500	15.677.077	15.645.423
BOR UBS 500 mil 5,695%, 23 giugno 2028	BF04D	28.475.000	17.979.594	10.495.406
BOR UBS 250 mil 6,355%, 16 febbraio 2015	BF03D	15.887.500	9.361.140	6.526.360
BOR Merrll Lynch 200 mil $ 6,2%, 1 febbraio 2018	BF02D	3.443.696	8.419.280	827.598
BOR Merrll Lynch 100 mil $ 6,53% , 1 febbraio 2028		5.803.183		
BOR Deutsche Bank 150 mil Eur 6m + 25 bps, 13 luglio 2018	BV3D	1.305.297	4.497.654	(3.192.356)
San.Im., 7 marzo 2033	SANIM	27.838.884	27.766.304	72.580
Totale		128.896.533	108.020.038	20.876.494

Posizione	codice osservatorio	2013			2014			2015			totale triennio 2013 - 2015		
		senza derivati	con derivati	differenza	senza derivati	con derivati	differenza	senza derivati	con derivati	differenza	senza derivati	con derivati	differenza
Mutuo Dexia Crediop, 30 giugno 2033	MF06D	13.644.393	25.618.035	(11.973.641)	13.278.948	24.095.386	(10.816.438)	12.891.780	23.748.878	(10.857.098)	39.815.121	73.462.298	(33.647.177)
Mutuo Unicredit, 31 dicembre 2015	MF07D	640.271	570.443	69.828	438.543	390.716	47.828	225.337	200.762	24.575	1.304.152	1.161.920	142.232
BOR UBS 550 mil 5,695%, 23 giugno 2028	BF01D	31.322.500	16.292.492	15.030.008	31.322.500	16.902.088	14.420.412	31.322.500	17.353.847	13.968.653	93.967.500	50.548.426	43.419.074
BOR UBS 500 mil 5,695%, 23 giugno 2028	BF04D	28.475.000	18.676.294	9.798.706	28.475.000	19.418.477	9.056.523	28.475.000	19.967.114	8.507.886	85.425.000	58.061.885	27.363.115
BOR UBS 250 mil 6,355%, 16 febbraio 2015	BF03D	15.887.500	9.989.272	5.898.228	15.887.500	10.523.269	5.364.231	15.887.500	5.401.562	10.485.938	47.662.500	25.914.103	21.748.397
BOR Merrll Lynch 200 mil $ 6,2%, 1 febbraio 2018	BF02D	2.892.704	7.901.171	794.716	2.341.713	7.383.061	761.834	1.790.722	6.864.952	728.953	7.025.139	22.149.184	2.285.503
BOR Merrll Lynch 100 mil $ 6,53% , 1 febbraio 2028		5.803.183			5.803.183			5.803.183			17.409.548		
BOR Deutsche Bank 150 mil Eur 6m + 25 bps, 13 luglio 2018	BV3D	231.387	3.821.458	(3.590.072)	600.230	3.157.094	(2.556.864)	282.677	2.492.730	(2.210.053)	1.114.294	9.471.283	(8.356.989)
San.Im., 7 marzo 2033	SANIM	27.164.953	27.018.606	146.347	26.443.104	26.299.578	143.525	25.671.518	25.531.107	140.411	79.279.575	78.849.292	430.283
Totale		126.061.891	109.887.771	16.174.120	124.590.721	108.169.668	16.421.053	122.350.217	101.560.952	20.789.265	373.002.829	319.618.391	53.384.438

Questa pagina è volutamente bianca

Legenda

Questa pagina è volutamente bianca

Legenda

Ammortamento sintetico	si intende l'accantonamento di quote capitale periodiche per poter disporre, alla scadenza di titoli "bullet", delle somme necessarie al rimborso
Amortising	finanziamento con profilo di rimborso periodico; può essere previsto un rimborso a quote capitale costanti (cd. "all'italiana") o un rimborso a rate costanti, comprensive di interessi (c.d. "alla francese)
Arranger	banca che ha organizzato l'emissione di titoli regionali
Bond	titolo
BOR	Buoni Obbligazionari Regionali: titoli di debito emessi dalla Regione
Bullet	finanziamento che prevede il rimborso del capitale in un'unica soluzione, a scadenza
Cap	livello al di sopra del quale non si è esposti al rialzo dei tassi
Collar	contratto derivato (swap) che prevede il pagamento di un tasso variabile con protezione dal rialzo dei tassi sopra una certa soglia (cap) a fronte della rinuncia ai benefici per livelli di tassi al di sotto di una certa soglia (floor)
CPI	indice dei prezzi al consumo per famiglie di operai e impiegati (FOI) senza tabacchi
Day Count	convenzione di calcolo dei giorni di riferimento per il calcolo degli interessi. "30/360": si considera ogni mese di 30 giorni e l'anno di 360 giorni "Actual/360": si considerano i giorni effettivi di ogni mese e l'anno di 360 giorni "Actual/Actual": si considerano i giorni effettivi sia per i mesi che per l'anno di riferimento "Adjusted": si tiene in considerazione se il giorno di inizio e quello di fine periodo sono feriali o festivi, ad esempio considerando il giorno seguente ("Modified Following") "Unadjusted": non si tiene in considerazione se il giorno di inizio e quello di fine periodo sono feriali o festivi
Euribor	parametro di riferimento per il calcolo dell'interesse sulle posizioni a tasso variabile. Le posizioni a tasso variabile presenti nel portafoglio regionale fanno riferimento all'Euribor 6m (a sei mesi) in coerenza con la periodicità dei pagamenti, semestrale.
Fixing	momento della rilevazione del parametro di riferimento per il pagamento degli interessi. "in advance": la rilevazione del tasso avviene all'inizio del periodo di riferimento per il pagamento degli interessi (ad esempio del semestre) "in arrears": la rilevazione del tasso avviene alla fine del periodo di riferimento per il pagamento degli interessi (ad esempio del semestre)
Flat	si dice di un tasso calcolato senza applicare alcuna maggiorazione (spread) al parametro di riferimento
Floor	livello al di sotto del quale non si beneficia del ribasso dei tassi
IRS	parametro di riferimento per il calcolo dell'interesse sulle posizioni a tasso fisso
Mirror	derivato "speculare" rispetto ad un derivato esistente, che consente di annullarne gli effetti

Legenda

Nozionale	ammontare del debito residuo, sul quale sono calcolati gli interessi. Nozionale “amortising”: ha un valore decrescente per effetto del rimborso periodico delle quote capitale. Nozionale “accreting”: ha un valore crescente per effetto dell’accantonamento periodico di quote capitale Nozionale “bullet”: è invariato per tutta la durata del finanziamento o del contratto derivato
Pool	gruppo di banche che erogano un finanziamento, coordinate da una banca capofila
Riapertura	nuova emissione di titoli con caratteristiche identiche a quelle di titoli già in circolazione (ad esempio: tasso, scadenza, tipologia di ammortamento)
Sinking fung	fondo di accantonamento di quote capitale per l’ ammortamento di titoli bullet; gli importi versati vengono investiti in titoli
Spread	maggiorazione eventualmente applicata al parametro di riferimento per definire il tasso di interesse
Swap	contratto c.d. “derivato” mediante il quale le parti si accordano per scambiarsi in futuro, a scadenze prefissate, flussi finanziari calcolati secondo modalità contrattualmente predefinite.
Swap di ammortamento	o amortising swap: lo scambio di flussi fra le parti è finalizzato all’accantonamento del capitale necessario al rimborso a scadenza dei titoli “bullet”.
Swap di tasso	o IRS (interest rate swap): il calcolo dei flussi finanziari è legato all’andamento dei tassi di interesse
Swap di valuta	o CCS (cross currency swap): il calcolo dei flussi finanziari è legato all’andamento dei tassi di cambio
Tasso reale	tasso di interesse che non include la componente legata all’inflazione

Questa pagina è volutamente bianca

La presente nota informativa è stata predisposta dall'Osservatorio sul Debito della Regione Lazio ad uso esclusivo di coloro a cui questo è trasmesso con lo scopo di illustrare oneri e impegni finanziari derivanti da contratti relativi a strumenti finanziari derivati da allegare al bilancio di previsione ed al bilancio consuntivo, conformemente a quanto richiesto dall'art. 8 del D.L. 25.06.08 n. 112.

Le informazioni riportate sono state preparate con la massima perizia, anche sulla base della corrente tecnologia in uso presso l'Osservatorio, nel rispetto con le condizioni contenute nei contratti.

I valori stimati per il triennio di programmazione 2013-2015 sono indicativi in quanto riferiti alle condizioni di mercato in essere il 31 ottobre 2012 e sono pertanto suscettibili di variazione in relazione all'andamento del mercato.

L'Osservatorio declina esplicitamente qualsiasi responsabilità per danni diretti, indiretti, accidentali, consequenziali o di altra natura connessi con la lettura del presente rapporto o con l'elaborazione dei dati in esso contenuti.

FONDO PLURIENNALE VINCOLATO
(articoli 7 e 14 D.P.C.M. 28/12/2011)

FONDO PLURIENNALE VINCOLATO (Corrente Libero) - Art. 14 DPCM 28/12/2011						
Anno impegno	**Num. Impegno**	**Capitolo 2011**	**Importo**	**Esigibilità**	**Capitolo 2013**	**Class.**
2011	35208	B11510	57.197,32	2013	B11900	10000
2011	35213	B11510	104.277,84	2013	B11900	10000
2011	21355	B11530	400,00	2013	B11900	10000
2011	21356	B11530	120,00	2013	B11900	10000
2011	21358	B11530	19.990,00	2013	B11900	10000
2011	23101	B11530	6.480,00	2013	B11900	10000
2011	25282	B11530	100.000,00	2013	B11900	10000
2011	36565	B11530	926,00	2013	B11900	10000
2011	36566	B11530	8.852,00	2013	B11900	10000
2011	36567	B11530	1.280,00	2013	B11900	10000
2011	36569	B11530	44.672,00	2013	B11900	10000
2011	36614	B11530	12.982,00	2013	B11900	10000
2011	36615	B11530	15.254,00	2013	B11900	10000
2011	38501	B11530	1.500,00	2013	B11900	10000
2011	38502	B11530	1.000,00	2013	B11900	10000
2011	38503	B11530	1.500,00	2013	B11900	10000
2011	38504	B11530	1.000,00	2013	B11900	10000
2011	38505	B11530	1.500,00	2013	B11900	10000
2011	38506	B11530	1.000,00	2013	B11900	10000
2011	38507	B11530	1.500,00	2013	B11900	10000
2011	38508	B11530	1.000,00	2013	B11900	10000
2011	38509	B11530	1.000,00	2013	B11900	10000
2011	38510	B11530	1.500,00	2013	B11900	10000
2011	38511	B11530	1.000,00	2013	B11900	10000
2011	38512	B11530	1.500,00	2013	B11900	10000
2011	38513	B11530	800,00	2013	B11900	10000
2011	38514	B11530	1.000,00	2013	B11900	10000
2011	38515	B11530	1.500,00	2013	B11900	10000
2011	38516	B11530	1.000,00	2013	B11900	10000
2011	38517	B11530	1.000,00	2013	B11900	10000
2011	38518	B11530	1.000,00	2013	B11900	10000
2011	38519	B11530	22.100,00	2013	B11900	10000
2011	38520	B11530	800,00	2013	B11900	10000
2011	41157	B11530	40.000,00	2013	B11900	10000
2011	41491	B11530	4,09	2013	B11900	10000
2011	26511	B11546	150.000,00	2013	B11900	10000
2011	17396	B11549	8.053,44	2013	B11900	10000
2011	19560	B11549	7.500,00	2013	B11900	10000
2011	19561	B11549	4.904,98	2013	B11900	10000
2011	19562	B11549	6.084,51	2013	B11900	10000
2011	19563	B11549	41,80	2013	B11900	10000
2011	19564	B11549	7.500,00	2013	B11900	10000
2011	21298	B11551	25.000,00	2013	B11900	10000
2011	26207	B13405	7.994,74	2013	B13405	10000
2011	26215	B13405	2.179,43	2013	B13405	10000
2011	26239	B13405	26.751,96	2013	B13405	10000
2011	10520	B13421	0,01	2013	B13421	10000

FONDO PLURIENNALE VINCOLATO (Corrente Libero) - Art. 14 DPCM 28/12/2011						
2011	10523	B13421	0,01	2013	B13421	10000
2011	17447	B15513	0,02	2013	B15900	10100
2011	19780	B15513	449.204,80	2013	B15900	10100
2011	19798	B15513	2.160,00	2013	B15900	10100
2011	31362	B15513	0,40	2013	B15900	10100
2011	35407	B15513	10.000,00	2013	B15900	10100
2011	26513	B15515	18.000,00	2013	B15900	10100
2011	32073	B15515	0,82	2013	B15900	10100
2011	10524	B15516	67.586,81	2013	B15900	10100
2011	35488	B15526	150.000,00	2013	B15900	10100
2011	35973	B23513	50.000,00	2013	B23900	10000
2011	35976	B23513	325.000,00	2013	B23900	10000
2011	35977	B23513	55.000,00	2013	B23900	10000
2011	36158	B23516	1.291,50	2013	B23900	10000
2011	36159	B23516	1.291,50	2013	B23900	10000
2011	36160	B23516	1.291,50	2013	B23900	10000
2011	36161	B23516	1.291,50	2013	B23900	10000
2011	36162	B23516	1.291,50	2013	B23900	10000
2011	36163	B23516	1.291,50	2013	B23900	10000
2011	36164	B23516	903,50	2013	B23900	10000
2011	36165	B23516	646,00	2013	B23900	10000
2011	36166	B23516	646,00	2013	B23900	10000
2011	36167	B23516	9.944,50	2013	B23900	10000
2011	26560	B23520	3.500,00	2013	B23900	10000
2011	26563	B23520	3.500,00	2013	B23900	10000
2011	26568	B23520	3.150,00	2013	B23900	10000
2011	26571	B23520	3.500,00	2013	B23900	10000
2011	26644	B23520	465,00	2013	B23900	10000
2011	26645	B23520	402,73	2013	B23900	10000
2011	26647	B23520	321,06	2013	B23900	10000
2011	26649	B23520	321,06	2013	B23900	10000
2011	26656	B23520	321,06	2013	B23900	10000
2011	26678	B23520	321,06	2013	B23900	10000
2011	26689	B23520	321,06	2013	B23900	10000
2011	26699	B23520	321,06	2013	B23900	10000
2011	26700	B23520	321,06	2013	B23900	10000
2011	26702	B23520	321,06	2013	B23900	10000
2011	26704	B23520	321,06	2013	B23900	10000
2011	26705	B23520	321,06	2013	B23900	10000
2011	26716	B23520	402,73	2013	B23900	10000
2011	26724	B23520	321,06	2013	B23900	10000
2011	26734	B23520	1.060,90	2013	B23900	10000
2011	26736	B23520	321,06	2013	B23900	10000
2011	26753	B23520	321,06	2013	B23900	10000
2011	26757	B23520	0,54	2013	B23900	10000
2011	27112	B25502	3.000,00	2013	B25900	10000
2011	31795	B25506	5.000,00	2013	B25900	10000
2011	31797	B25506	10.000,00	2013	B25900	10000

FONDO PLURIENNALE VINCOLATO (Corrente Libero) - Art. 14 DPCM 28/12/2011						
2011	31801	B25506	10.000,00	2013	B25900	10000
2011	10563	B31504	189.342,43	2013	B31900	10000
2011	37209	B41503	582.957,52	2013	B41901	10100
2011	37210	B41503	278.442,07	2013	B41901	10100
2011	37211	B41503	836.074,10	2013	B41901	10100
2011	37212	B41503	258.856,92	2013	B41901	10100
2011	37213	B41503	3.817,04	2013	B41901	10100
2011	31980	B41507	0,92	2013	B41901	10100
2011	31983	B41507	10.200,00	2013	B41901	10100
2011	32010	B41507	3.500,00	2013	B41901	10100
2011	32027	B41507	3.500,00	2013	B41901	10100
2011	32031	B41507	961,40	2013	B41901	10100
2011	32032	B41507	2.132,44	2013	B41901	10100
2011	32033	B41507	777,11	2013	B41901	10100
2011	32042	B41507	78,21	2013	B41901	10100
2011	32309	B41507	3.500,00	2013	B41901	10100
2011	32318	B41507	10.200,00	2013	B41901	10100
2011	32322	B41507	3.500,00	2013	B41901	10100
2011	32323	B41507	3.500,00	2013	B41901	10100
2011	32330	B41507	4.934,41	2013	B41901	10100
2011	32338	B41507	3.500,00	2013	B41901	10100
2011	32343	B41507	964,81	2013	B41901	10100
2011	32346	B41507	3.500,00	2013	B41901	10100
2011	32362	B41507	10.200,00	2013	B41901	10100
2011	32364	B41507	1.137,30	2013	B41901	10100
2011	32371	B41507	1.212,67	2013	B41901	10100
2011	32377	B41507	420,00	2013	B41901	10100
2011	32382	B41507	3.500,00	2013	B41901	10100
2011	32384	B41507	3.500,00	2013	B41901	10100
2011	32385	B41507	3.500,00	2013	B41901	10100
2011	32391	B41507	3.500,00	2013	B41901	10100
2011	32393	B41507	3.500,00	2013	B41901	10100
2011	32394	B41507	3.500,00	2013	B41901	10100
2011	32398	B41507	3.500,00	2013	B41901	10100
2011	32403	B41507	3.500,00	2013	B41901	10100
2011	32407	B41507	100,00	2013	B41901	10100
2011	32409	B41507	3.500,00	2013	B41901	10100
2011	32410	B41507	3.500,00	2013	B41901	10100
2011	32421	B41507	3.500,00	2013	B41901	10100
2011	32430	B41507	92,40	2013	B41901	10100
2011	32437	B41507	3.500,00	2013	B41901	10100
2011	32440	B41507	3.500,00	2013	B41901	10100
2011	32441	B41507	3.500,00	2013	B41901	10100
2011	32445	B41507	468,00	2013	B41901	10100
2011	32446	B41507	14,00	2013	B41901	10100
2011	32447	B41507	3.500,00	2013	B41901	10100
2011	32453	B41507	1.931,52	2013	B41901	10100
2011	32454	B41507	1.184,88	2013	B41901	10100

FONDO PLURIENNALE VINCOLATO (Corrente Libero) - Art. 14 DPCM 28/12/2011						
2011	32457	B41507	3.500,00	2013	B41901	10100
2011	32463	B41507	3.500,00	2013	B41901	10100
2011	32468	B41507	3.500,00	2013	B41901	10100
2011	32470	B41507	3.500,00	2013	B41901	10100
2011	32471	B41507	147,30	2013	B41901	10100
2011	32472	B41507	1.500,00	2013	B41901	10100
2011	32475	B41507	3.500,00	2013	B41901	10100
2011	32480	B41507	734,70	2013	B41901	10100
2011	32482	B41507	2.120,00	2013	B41901	10100
2011	32486	B41507	0,21	2013	B41901	10100
2011	32497	B41507	3.500,00	2013	B41901	10100
2011	32504	B41507	3.500,00	2013	B41901	10100
2011	32518	B41507	3.500,00	2013	B41901	10100
2011	32525	B41507	3.500,00	2013	B41901	10100
2011	32526	B41507	3.500,00	2013	B41901	10100
2011	32529	B41507	10.200,00	2013	B41901	10100
2011	32537	B41507	3.500,00	2013	B41901	10100
2011	32538	B41507	3.500,00	2013	B41901	10100
2011	32539	B41507	3.500,00	2013	B41901	10100
2011	32555	B41507	1.538,09	2013	B41901	10100
2011	32556	B41507	923,18	2013	B41901	10100
2011	38565	B41507	10.200,00	2013	B41901	10100
2011	38568	B41507	4.412,88	2013	B41901	10100
2011	38593	B41507	3.500,00	2013	B41901	10100
2011	38596	B41507	3.500,00	2013	B41901	10100
2011	38597	B41507	3.500,00	2013	B41901	10100
2011	38605	B41507	3.500,00	2013	B41901	10100
2011	16722	B43505	3.891,20	2013	B43900	10000
2011	16723	B43505	931,40	2013	B43900	10000
2011	18762	B43505	1.494,00	2013	B43900	10000
2011	21299	B43505	0,60	2013	B43900	10000
2011	22631	B43505	275.000,00	2013	B43900	10000
2011	22804	B43505	123.120,00	2013	B43900	10000
2011	27597	B43505	115.304,00	2013	B43900	10000
2011	37314	B43505	90.000,00	2013	B43900	10000
2011	39408	B43508	11.495,00	2013	B43900	10000
2011	40245	B43508	128.398,60	2013	B43900	10000
2011	41992	C11523	5.000.000,00	2013	C11900	10000
2011	19968	C11533	29.350,00	2013	C11900	10000
2011	19995	C11533	3.275,85	2013	C11900	10000
2011	36666	C11533	193.600,00	2013	C11900	10000
2011	10866	C21503	0,30	2013	C21503	10001
2011	25847	C21503	1.698.228,55	2013	C21503	10001
2011	25848	C21503	454.427,20	2013	C21503	10001
2011	39809	C21503	200.000,00	2013	C21503	10001
2011	42050	C21518	35.000,00	2013	C21518	10000
2011	42051	C21518	24.500,00	2013	C21518	10000
2011	42052	C21518	24.975,00	2013	C21518	10000

FONDO PLURIENNALE VINCOLATO (Corrente Libero) - Art. 14 DPCM 28/12/2011						
2011	42053	C21518	25.000,00	2013	C21518	10000
2011	42054	C21518	24.500,00	2013	C21518	10000
2011	42055	C21518	17.500,00	2013	C21518	10000
2011	42056	C21518	22.480,00	2013	C21518	10000
2011	42057	C21518	20.250,00	2013	C21518	10000
2011	42058	C21518	27.000,00	2013	C21518	10000
2011	42059	C21518	25.237,50	2013	C21518	10000
2011	42060	C21518	45.000,00	2013	C21518	10000
2011	42061	C21518	24.255,00	2013	C21518	10000
2011	42062	C21518	15.750,00	2013	C21518	10000
2011	42063	C21518	35.000,00	2013	C21518	10000
2011	42064	C21518	17.500,00	2013	C21518	10000
2011	42065	C21518	26.250,00	2013	C21518	10000
2011	40208	D31502	21.504,18	2013	D31900	10000
2011	11829	D33401	0,07	2013	D33900	10000
2011	11830	D33401	0,12	2013	D33900	10000
2011	11832	D33401	0,01	2013	D33900	10000
2011	11833	D33401	0,01	2013	D33900	10000
2011	11834	D33401	0,01	2013	D33900	10000
2011	11836	D33401	180,00	2013	D33900	10000
2011	15678	D33401	23,32	2013	D33900	10000
2011	18405	D33401	22.431,60	2013	D33900	10000
2011	38617	D33401	84,07	2013	D33900	10000
2011	38621	D33401	129,16	2013	D33900	10000
2011	38624	D33401	112,00	2013	D33900	10000
2011	38628	D33401	244,15	2013	D33900	10000
2011	38770	D33401	0,01	2013	D33900	10000
2011	38946	D33401	113,83	2013	D33900	10000
2011	38947	D33401	48,93	2013	D33900	10000
2011	38948	D33401	281,87	2013	D33900	10000
2011	39051	D33401	128,05	2013	D33900	10000
2011	39073	D33401	925,79	2013	D33900	10000
2011	40203	D33401	285,37	2013	D33900	10000
2011	15721	E21501	8.563,87	2013	E21501	10100
2011	27584	E21501	11.743,97	2013	E21501	10100
2011	28064	E21501	18.562,34	2013	E21501	10100
2011	28065	E21501	16.749,74	2013	E21501	10100
2011	28099	E21501	2.160,00	2013	E21501	10100
2011	19966	E21503	98,40	2013	E21900	10100
2011	20476	E23509	2.000,00	2013	E23509	10001
2011	28366	E23509	14.221,85	2013	E23509	10001
2011	29509	E23509	2.000,00	2013	E23509	10001
2011	29510	E23509	2.000,00	2013	E23509	10001
2011	29511	E23509	2.000,00	2013	E23509	10001
2011	29512	E23509	2.000,00	2013	E23509	10001
2011	29513	E23509	2.000,00	2013	E23509	10001
2011	29514	E23509	2.000,00	2013	E23509	10001
2011	29515	E23509	2.000,00	2013	E23509	10001

FONDO PLURIENNALE VINCOLATO (Corrente Libero) - Art. 14 DPCM 28/12/2011						
2011	29516	E23509	2.000,00	2013	E23509	10001
2011	29517	E23509	2.000,00	2013	E23509	10001
2011	29518	E23509	2.000,00	2013	E23509	10001
2011	29519	E23509	2.000,00	2013	E23509	10001
2011	29520	E23509	2.000,00	2013	E23509	10001
2011	29562	E23509	30.000,00	2013	E23509	10001
2011	30370	E23509	0,80	2013	E23509	10001
2011	30371	E23509	0,01	2013	E23509	10001
2011	30373	E23509	24.218,79	2013	E23509	10001
2011	18746	E23515	144,00	2013	E23900	10000
2011	21731	E23515	0,34	2013	E23900	10000
2011	23432	E23515	415,05	2013	E23900	10000
2011	30424	E23515	11.835,52	2013	E23900	10000
2011	41177	E23515	6.000,00	2013	E23900	10000
2011	12056	E23501	18.000,00	2013	E23901	10001
2011	12057	E23501	63.250,00	2013	E23901	10001
2011	17249	E23501	12.600,00	2013	E23901	10001
2011	12058	E23502	32.000,00	2013	E23901	10001
2011	12060	E23502	16.750,00	2013	E23901	10001
2011	37310	E23502	2.500,00	2013	E23901	10001
2011	37311	E23502	45.000,00	2013	E23901	10001
2011	23025	E23508	150.000,00	2013	E23901	10001
2011	32557	E23508	45.000,00	2013	E23901	10001
2011	37313	E23508	14.966,15	2013	E23901	10001
2011	36217	E31513	400.000,00	2013	E31513	10000
2011	18576	E31509	5.117,82	2013	E31900	10000
2011	30375	E31509	19.800,00	2013	E31900	10000
2011	38284	E31509	2.583,00	2013	E31900	10000
2011	12064	E31510	314.710,00	2013	E31900	10000
2011	12065	E31510	746.810,07	2013	E31900	10000
2011	12066	E31510	985.963,33	2013	E31900	10000
2011	12067	E31510	1.282.960,83	2013	E31900	10000
2011	12068	E31510	4.809.612,03	2013	E31900	10000
2011	12070	E31510	76.136,00	2013	E31900	10000
2011	18957	E33506	714,28	2013	E33506	10000
2011	27775	E33507	0,02	2013	E33900	10000
2011	25638	E33508	1.000,00	2013	E33900	10000
2011	37424	E33508	2.609,25	2013	E33900	10000
2011	38043	E33508	200.000,00	2013	E33900	10000
2011	38274	E33508	40.000,00	2013	E33900	10000
2011	38276	E33508	3.000,00	2013	E33900	10000
2011	38278	E33508	25.000,00	2013	E33900	10000
2011	38305	E33508	28.800,00	2013	E33900	10000
2011	12088	E33509	20.000,00	2013	E33900	10000
2011	12094	E33509	18.000,00	2013	E33900	10000
2011	12095	E33509	20.000,00	2013	E33900	10000
2011	12096	E33509	6.475,00	2013	E33900	10000
2011	40144	E33509	126.739,00	2013	E33900	10000

FONDO PLURIENNALE VINCOLATO (Corrente Libero) - Art. 14 DPCM 28/12/2011						
2011	28681	E41501	1.449,87	2013	E41900	10000
2011	35524	E41502	0,58	2013	E41900	10000
2011	35525	E41502	9.906,88	2013	E41900	10000
2011	12098	E41503	34.879,63	2013	E41900	10000
2011	27368	E41504	1.824,00	2013	E41900	10000
2011	25884	E43401	40.926,63	2013	E43900	10000
2011	41098	E47401	60.000,00	2013	E47401	10000
2011	16360	E47501	360,00	2013	E47501	10000
2011	20882	E47501	15.652,48	2013	E47501	10000
2011	30774	E47501	3.872,00	2013	E47501	10000
2011	30791	E47501	20,78	2013	E47501	10000
2011	30792	E47501	230,00	2013	E47501	10000
2011	31928	E47501	117,00	2013	E47501	10000
2011	34294	E47501	7,80	2013	E47501	10000
2011	38329	E47501	0,02	2013	E47501	10000
2011	15682	E47503	77.573,19	2013	E47905	10000
2011	34195	E61405	376,45	2013	E61405	10000
2011	34196	E61405	14.369,54	2013	E61405	10000
2011	34197	E61405	15.489,71	2013	E61405	10000
2011	34198	E61405	1.982,93	2013	E61405	10000
2011	34199	E61405	15.702,08	2013	E61405	10000
2011	34200	E61405	22.271,01	2013	E61405	10000
2011	34201	E61405	712,90	2013	E61405	10000
2011	34202	E61405	4.243,37	2013	E61405	10000
2011	34203	E61405	7.818,68	2013	E61405	10000
2011	34204	E61405	476,99	2013	E61405	10000
2011	34205	E61405	46.046,98	2013	E61405	10000
2011	41750	E61516	310.491,81	2013	E61900	10001
2011	41751	E61516	124.508,19	2013	E61900	10001
2011	38859	E71501	15.000,00	2013	E71900	10000
2011	38303	F11501	25.500,00	2013	F11900	10000
2011	37462	F11502	75.000,00	2013	F11900	10000
2011	37463	F11502	60.000,00	2013	F11900	10000
2011	37464	F11502	35.000,00	2013	F11900	10000
2011	37466	F11502	3.683,60	2013	F11900	10000
2011	37468	F11502	12.500,00	2013	F11900	10000
2011	37469	F11502	22.000,00	2013	F11900	10000
2011	37470	F11502	10.000,00	2013	F11900	10000
2011	37487	F11502	50.000,00	2013	F11900	10000
2011	37465	F11504	100.000,00	2013	F11900	10000
2011	37481	F11504	100.000,00	2013	F11900	10000
2011	37482	F11504	100.000,00	2013	F11900	10000
2011	21258	F13505	8.000.000,00	2013	F13900	10100
2011	21123	F13512	325.000,00	2013	F13900	10100
2011	37375	F13512	325.000,00	2013	F13900	10100
2011	37157	F17516	7.221,00	2013	F17900	10000
2011	37158	F17516	40.000,00	2013	F17900	10000
2011	37167	F17516	8.888,00	2013	F17900	10000

FONDO PLURIENNALE VINCOLATO (Corrente Libero) - Art. 14 DPCM 28/12/2011						
2011	37171	F17516	28.890,00	2013	F17900	10000
2011	41892	F17516	40.000,00	2013	F17900	10000
2011	41893	F17516	40.000,00	2013	F17900	10000
2011	41894	F17516	2.775,00	2013	F17900	10000
2011	41895	F17516	35.550,00	2013	F17900	10000
2011	41897	F17516	40.000,00	2013	F17900	10000
2011	21742	F17518	50.000,00	2013	F17900	10000
2011	16472	F21520	202.780,00	2013	F21900	10000
2011	16473	F21520	202.780,00	2013	F21900	10000
2011	15702	F21509	79.704,04	2013	F21901	10000
2011	20618	F21509	534,38	2013	F21901	10000
2011	17513	F31538	31.820,00	2013	F31900	10000
2011	18459	F31538	600,00	2013	F31900	10000
2011	19915	F31538	15.000,00	2013	F31900	10000
2011	21553	F31538	2.760,00	2013	F31900	10000
2011	25930	F31538	11.154,00	2013	F31900	10000
2011	25931	F31538	4.310,00	2013	F31900	10000
2011	26122	F31538	150.000,00	2013	F31900	10000
2011	27885	F31538	36.000,00	2013	F31900	10000
2011	30931	F31538	15.000,00	2013	F31900	10000
2011	34233	F31538	907.200,00	2013	F31900	10000
2011	39394	F31538	400.000,00	2013	F31900	10000
2011	40270	F31538	1.711,37	2013	F31900	10000
2011	40272	F31538	503,63	2013	F31900	10000
2011	40278	F31538	1.413,00	2013	F31900	10000
2011	40281	F31538	272,85	2013	F31900	10000
2011	40283	F31538	166,44	2013	F31900	10000
2011	40290	F31538	505,03	2013	F31900	10000
2011	40291	F31538	88,00	2013	F31900	10000
2011	40293	F31538	1.660,08	2013	F31900	10000
2011	40297	F31538	25,71	2013	F31900	10000
2011	40302	F31538	1.702,92	2013	F31900	10000
2011	40312	F31538	807,35	2013	F31900	10000
2011	40322	F31538	80,32	2013	F31900	10000
2011	40323	F31538	29,15	2013	F31900	10000
2011	40328	F31538	1.960,08	2013	F31900	10000
2011	40329	F31538	15,54	2013	F31900	10000
2011	40331	F31538	1.033,26	2013	F31900	10000
2011	40332	F31538	16,25	2013	F31900	10000
2011	40343	F31538	131,75	2013	F31900	10000
2011	40349	F31538	201,29	2013	F31900	10000
2011	40353	F31538	375,13	2013	F31900	10000
2011	40358	F31538	1,07	2013	F31900	10000
2011	40363	F31538	1.305,70	2013	F31900	10000
2011	40376	F31538	225,69	2013	F31900	10000
2011	40379	F31538	943,35	2013	F31900	10000
2011	40384	F31538	1,26	2013	F31900	10000
2011	40389	F31538	13,77	2013	F31900	10000

FONDO PLURIENNALE VINCOLATO (Corrente Libero) - Art. 14 DPCM 28/12/2011						
2011	40393	F31538	15,93	2013	F31900	10000
2011	40399	F31538	644,43	2013	F31900	10000
2011	40401	F31538	33,47	2013	F31900	10000
2011	40406	F31538	14,22	2013	F31900	10000
2011	40407	F31538	2.160,00	2013	F31900	10000
2011	40410	F31538	405,92	2013	F31900	10000
2011	40412	F31538	248,64	2013	F31900	10000
2011	40416	F31538	109,36	2013	F31900	10000
2011	40417	F31538	404,05	2013	F31900	10000
2011	40419	F31538	502,92	2013	F31900	10000
2011	40422	F31538	394,47	2013	F31900	10000
2011	40434	F31538	575,27	2013	F31900	10000
2011	40441	F31538	1.531,09	2013	F31900	10000
2011	40453	F31538	1.011,15	2013	F31900	10000
2011	40460	F31538	946,92	2013	F31900	10000
2011	40468	F31538	81,67	2013	F31900	10000
2011	40469	F31538	305,19	2013	F31900	10000
2011	40499	F31538	900,00	2013	F31900	10000
2011	31878	F31550	500,00	2013	F31900	10000
2011	31879	F31550	500,00	2013	F31900	10000
2011	31880	F31550	500,00	2013	F31900	10000
2011	31881	F31550	500,00	2013	F31900	10000
2011	31882	F31550	500,00	2013	F31900	10000
2011	31883	F31550	500,00	2013	F31900	10000
2011	31884	F31550	500,00	2013	F31900	10000
2011	31885	F31550	500,00	2013	F31900	10000
2011	31886	F31550	500,00	2013	F31900	10000
2011	31887	F31550	500,00	2013	F31900	10000
2011	31888	F31550	500,00	2013	F31900	10000
2011	31889	F31550	500,00	2013	F31900	10000
2011	31890	F31550	500,00	2013	F31900	10000
2011	31891	F31550	500,00	2013	F31900	10000
2011	31892	F31550	500,00	2013	F31900	10000
2011	31893	F31550	500,00	2013	F31900	10000
2011	31894	F31550	500,00	2013	F31900	10000
2011	31895	F31550	500,00	2013	F31900	10000
2011	31896	F31550	500,00	2013	F31900	10000
2011	31897	F31550	500,00	2013	F31900	10000
2011	31898	F31550	500,00	2013	F31900	10000
2011	31899	F31550	500,00	2013	F31900	10000
2011	31900	F31550	500,00	2013	F31900	10000
2011	31901	F31550	500,00	2013	F31900	10000
2011	31902	F31550	500,00	2013	F31900	10000
2011	31903	F31550	500,00	2013	F31900	10000
2011	31904	F31550	500,00	2013	F31900	10000
2011	31905	F31550	500,00	2013	F31900	10000
2011	31906	F31550	500,00	2013	F31900	10000
2011	31907	F31550	500,00	2013	F31900	10000

FONDO PLURIENNALE VINCOLATO (Corrente Libero) - Art. 14 DPCM 28/12/2011						
2011	31908	F31550	500,00	2013	F31900	10000
2011	31909	F31550	500,00	2013	F31900	10000
2011	31910	F31550	500,00	2013	F31900	10000
2011	31911	F31550	500,00	2013	F31900	10000
2011	31912	F31550	500,00	2013	F31900	10000
2011	31913	F31550	500,00	2013	F31900	10000
2011	31914	F31550	500,00	2013	F31900	10000
2011	31915	F31550	500,00	2013	F31900	10000
2011	31916	F31550	500,00	2013	F31900	10000
2011	31917	F31550	500,00	2013	F31900	10000
2011	31918	F31550	500,00	2013	F31900	10000
2011	31919	F31550	500,00	2013	F31900	10000
2011	31920	F31550	500,00	2013	F31900	10000
2011	31921	F31550	500,00	2013	F31900	10000
2011	30088	G11503	50.000,00	2013	G11900	10000
2011	30089	G11503	6.000,00	2013	G11900	10000
2011	30093	G11503	22.500,00	2013	G11900	10000
2011	30094	G11503	25.000,00	2013	G11900	10000
2011	40621	G11503	8.000,00	2013	G11900	10000
2011	40625	G11503	12.000,00	2013	G11900	10000
2011	40629	G11503	24.000,00	2013	G11900	10000
2011	40637	G11503	5.000,00	2013	G11900	10000
2011	40639	G11503	12.000,00	2013	G11900	10000
2011	40641	G11503	806,12	2013	G11900	10000
2011	40642	G11503	18.000,00	2013	G11900	10000
2011	40646	G11503	3.181,33	2013	G11900	10000
2011	40648	G11503	2.078,70	2013	G11900	10000
2011	40651	G11503	15.000,00	2013	G11900	10000
2011	40654	G11503	826,60	2013	G11900	10000
2011	40655	G11503	33.382,51	2013	G11900	10000
2011	40656	G11503	1.520,69	2013	G11900	10000
2011	40658	G11503	15.000,00	2013	G11900	10000
2011	12913	G11507	1.385,19	2013	G11900	10000
2011	12923	G11507	241,65	2013	G11900	10000
2011	12929	G11507	24.665,00	2013	G11900	10000
2011	12930	G11507	60.830,00	2013	G11900	10000
2011	12931	G11507	2.767,00	2013	G11900	10000
2011	12938	G11507	43.450,00	2013	G11900	10000
2011	12949	G11507	60.830,00	2013	G11900	10000
2011	41476	G11547	30.000,00	2013	G11900	10000
2011	41477	G11547	11.000,00	2013	G11900	10000
2011	41482	G11547	7.000,00	2013	G11900	10000
2011	32352	G11550	81.786,38	2013	G11901	10000
2011	12958	G13515	45.742,57	2013	G13515	10000
2011	12961	G13515	4.045,40	2013	G13515	10000
2011	12962	G13515	36.856,78	2013	G13515	10000
2011	12966	G13515	23.788,00	2013	G13515	10000
2011	12968	G13515	24.046,45	2013	G13515	10000

FONDO PLURIENNALE VINCOLATO (Corrente Libero) - Art. 14 DPCM 28/12/2011						
2011	12970	G13515	4.805,73	2013	G13515	10000
2011	12973	G13515	12.953,08	2013	G13515	10000
2011	40826	G13510	275.000,00	2013	G13900	10000
2011	40620	G13520	50.000,00	2013	G13900	10000
2011	20864	G21505	10.000,00	2013	G21900	10000
2011	40703	G21505	20.000,00	2013	G21900	10000
2011	40678	G23506	0,02	2013	G23900	10000
2011	40679	G23506	0,02	2013	G23900	10000
2011	40681	G23506	0,01	2013	G23900	10000
2011	40682	G23506	4.000,00	2013	G23900	10000
2011	40683	G23506	0,01	2013	G23900	10000
2011	22717	G31529	4.000,00	2013	G31900	10000
2011	39354	G31529	1.444,40	2013	G31900	10000
2011	21250	H41504	452.815,27	2013	H41906	15000
2011	28991	H41504	47.300,00	2013	H41906	15000
2011	28992	H41504	12.700,00	2013	H41906	15000
2011	28993	H41504	70.700,00	2013	H41906	15000
2011	28996	H41504	11.000,00	2013	H41906	15000
2011	28999	H41504	8.500,00	2013	H41906	15000
2011	29012	H41504	13.600,00	2013	H41906	15000
2011	29014	H41504	11.600,00	2013	H41906	15000
2011	29027	H41504	2.900,00	2013	H41906	15000
2011	29032	H41504	25.900,00	2013	H41906	15000
2011	29042	H41504	3.000,00	2013	H41906	15000
2011	29050	H41504	37.400,00	2013	H41906	15000
2011	29052	H41504	3.800,00	2013	H41906	15000
2011	29053	H41504	6.700,00	2013	H41906	15000
2011	29057	H41504	10.600,00	2013	H41906	15000
2011	29064	H41504	9.100,00	2013	H41906	15000
2011	29079	H41504	18.700,00	2013	H41906	15000
2011	29083	H41504	74.800,00	2013	H41906	15000
2011	29087	H41504	2.800,00	2013	H41906	15000
2011	29088	H41504	12.100,00	2013	H41906	15000
2011	29090	H41504	10.200,00	2013	H41906	15000
2011	29091	H41504	12.600,00	2013	H41906	15000
2011	29092	H41504	7.400,00	2013	H41906	15000
2011	29096	H41504	4.600,00	2013	H41906	15000
2011	29098	H41504	26.800,00	2013	H41906	15000
2011	29099	H41504	8.300,00	2013	H41906	15000
2011	29115	H41504	2.800,00	2013	H41906	15000
2011	29118	H41504	53.700,00	2013	H41906	15000
2011	29122	H41504	81.900,00	2013	H41906	15000
2011	29143	H41504	2.400,00	2013	H41906	15000
2011	29144	H41504	304.600,00	2013	H41906	15000
2011	29146	H41504	24.000,00	2013	H41906	15000
2011	29153	H41504	156.500,00	2013	H41906	15000
2011	29157	H41504	51.900,00	2013	H41906	15000
2011	29160	H41504	18.600,00	2013	H41906	15000

FONDO PLURIENNALE VINCOLATO (Corrente Libero) - Art. 14 DPCM 28/12/2011						
2011	29174	H41504	34.400,00	2013	H41906	15000
2011	29183	H41504	13.100,00	2013	H41906	15000
2011	29186	H41504	12.700,00	2013	H41906	15000
2011	29189	H41504	20.100,00	2013	H41906	15000
2011	29195	H41504	14.000,00	2013	H41906	15000
2011	29204	H41504	35.000,00	2013	H41906	15000
2011	29206	H41504	45.800,00	2013	H41906	15000
2011	29213	H41504	16.200,00	2013	H41906	15000
2011	29215	H41504	29.900,00	2013	H41906	15000
2011	29216	H41504	8.600,00	2013	H41906	15000
2011	29219	H41504	83.300,00	2013	H41906	15000
2011	29220	H41504	9.300,00	2013	H41906	15000
2011	29225	H41504	14.300,00	2013	H41906	15000
2011	29229	H41504	19.600,00	2013	H41906	15000
2011	29243	H41504	6.900,00	2013	H41906	15000
2011	29249	H41504	4.400,00	2013	H41906	15000
2011	29255	H41504	15.800,00	2013	H41906	15000
2011	29257	H41504	5.400,00	2013	H41906	15000
2011	29263	H41504	2.000,00	2013	H41906	15000
2011	29267	H41504	11.700,00	2013	H41906	15000
2011	29272	H41504	12.900,00	2013	H41906	15000
2011	29297	H41504	26.500,00	2013	H41906	15000
2011	29308	H41504	8.000,00	2013	H41906	15000
2011	29311	H41504	15.900,00	2013	H41906	15000
2011	29313	H41504	191.400,00	2013	H41906	15000
2011	29320	H41504	13.500,00	2013	H41906	15000
2011	29328	H41504	202.000,00	2013	H41906	15000
2011	29330	H41504	41.000,00	2013	H41906	15000
2011	29334	H41504	26.700,00	2013	H41906	15000
2011	29344	H41504	7.400,00	2013	H41906	15000
2011	29347	H41504	8.900,00	2013	H41906	15000
2011	29349	H41504	4.300,00	2013	H41906	15000
2011	29973	H41504	0,27	2013	H41906	15000
2011	29976	H41504	0,01	2013	H41906	15000
2011	30188	H41504	2.588.888,00	2013	H41906	15000
2011	30191	H41504	73.871,00	2013	H41906	15000
2011	30192	H41504	43.812,00	2013	H41906	15000
2011	30194	H41504	91.590,00	2013	H41906	15000
2011	30195	H41504	99.578,00	2013	H41906	15000
2011	30196	H41504	114.837,00	2013	H41906	15000
2011	30198	H41504	78.817,00	2013	H41906	15000
2011	30199	H41504	42.833,00	2013	H41906	15000
2011	30202	H41504	55.815,00	2013	H41906	15000
2011	30203	H41504	156.364,00	2013	H41906	15000
2011	30205	H41504	101.221,00	2013	H41906	15000
2011	30211	H41504	93.644,00	2013	H41906	15000
2011	30214	H41504	50.514,00	2013	H41906	15000
2011	30215	H41504	81.228,00	2013	H41906	15000

FONDO PLURIENNALE VINCOLATO (Corrente Libero) - Art. 14 DPCM 28/12/2011						
2011	30220	H41504	31.363,00	2013	H41906	15000
2011	30382	H41504	23.579,00	2013	H41906	15000
2011	30442	H41504	15.000,00	2013	H41906	15000
2011	36785	H41504	1.484.063,00	2013	H41906	15000
2011	36786	H41504	15.937,00	2013	H41906	15000
2011	39034	H41504	40.000,00	2013	H41906	15000
2011	39038	H41504	330,00	2013	H41906	15000
2011	39040	H41504	3.000,00	2013	H41906	15000
2011	39041	H41504	76.000,00	2013	H41906	15000
2011	39042	H41504	75.000,00	2013	H41906	15000
2011	39043	H41504	20.000,00	2013	H41906	15000
2011	39044	H41504	24.000,00	2013	H41906	15000
2011	39045	H41504	15.000,00	2013	H41906	15000
2011	39046	H41504	10.000,00	2013	H41906	15000
2011	39048	H41504	3.000,00	2013	H41906	15000
2011	39049	H41504	29.200,00	2013	H41906	15000
2011	39050	H41504	15.182,00	2013	H41906	15000
2011	39072	H41504	15.000,00	2013	H41906	15000
2011	39094	H41504	36.883,84	2013	H41906	15000
2011	39151	H41504	125.000,00	2013	H41906	15000
2011	39153	H41504	125.000,00	2013	H41906	15000
2011	39154	H41504	125.000,00	2013	H41906	15000
2011	39155	H41504	130.000,00	2013	H41906	15000
2011	39156	H41504	85.700,19	2013	H41906	15000
2011	39253	H41504	30.000,00	2013	H41906	15000
2011	39313	H41504	100.000,00	2013	H41906	15000
2011	39314	H41504	100.000,00	2013	H41906	15000
2011	39315	H41504	90.000,00	2013	H41906	15000
2011	39316	H41504	90.000,00	2013	H41906	15000
2011	40219	H41504	6.000,00	2013	H41906	15000
2011	40222	H41504	15.000,00	2013	H41906	15000
2011	40224	H41504	20.000,00	2013	H41906	15000
2011	40225	H41504	20.000,00	2013	H41906	15000
2011	40228	H41504	20.000,00	2013	H41906	15000
2011	40518	H41504	12.977,25	2013	H41906	15000
2011	40519	H41504	446.000,00	2013	H41906	15000
2011	40520	H41504	24.000,00	2013	H41906	15000
2011	40616	H41504	40.800,00	2013	H41906	15000
2011	40617	H41504	20.000,00	2013	H41906	15000
2011	40618	H41504	6.000,00	2013	H41906	15000
2011	41938	H41504	508.431,00	2013	H41906	15000
2011	41968	H41504	75.068,72	2013	H41906	15000
2011	41969	H41504	50.000,00	2013	H41906	15000
2011	41970	H41504	50.000,00	2013	H41906	15000
2011	41971	H41504	50.000,00	2013	H41906	15000
2011	41972	H41504	50.000,00	2013	H41906	15000
2011	37888	H41505	200.000,00	2013	H41906	15000
2011	37889	H41505	230.000,00	2013	H41906	15000

FONDO PLURIENNALE VINCOLATO (Corrente Libero) - Art. 14 DPCM 28/12/2011						
2011	37890	H41505	50.000,00	2013	H41906	15000
2011	37891	H41505	600.000,00	2013	H41906	15000
2011	37892	H41505	375,00	2013	H41906	15000
2011	37893	H41505	119.000,00	2013	H41906	15000
2011	37894	H41505	50.000,00	2013	H41906	15000
2011	41232	H41507	7.263,00	2013	H41906	15000
2011	41233	H41507	5.250,00	2013	H41906	15000
2011	41234	H41507	9.225,00	2013	H41906	15000
2011	41235	H41507	7.500,00	2013	H41906	15000
2011	41236	H41507	7.200,00	2013	H41906	15000
2011	41237	H41507	10.125,00	2013	H41906	15000
2011	41238	H41507	8.540,00	2013	H41906	15000
2011	41239	H41507	16.485,00	2013	H41906	15000
2011	41240	H41507	7.800,00	2013	H41906	15000
2011	41241	H41507	6.300,00	2013	H41906	15000
2011	41242	H41507	12.525,00	2013	H41906	15000
2011	41243	H41507	4.500,00	2013	H41906	15000
2011	41244	H41507	11.250,00	2013	H41906	15000
2011	41245	H41507	7.200,00	2013	H41906	15000
2011	41246	H41507	8.595,00	2013	H41906	15000
2011	41247	H41507	13.000,00	2013	H41906	15000
2011	41248	H41507	7.500,00	2013	H41906	15000
2011	41249	H41507	16.575,00	2013	H41906	15000
2011	41250	H41507	7.275,00	2013	H41906	15000
2011	41251	H41507	9.000,00	2013	H41906	15000
2011	41252	H41507	9.120,00	2013	H41906	15000
2011	41254	H41507	3.000,00	2013	H41906	15000
2011	41255	H41507	7.380,00	2013	H41906	15000
2011	41256	H41507	10.580,00	2013	H41906	15000
2011	41257	H41507	10.740,00	2013	H41906	15000
2011	41259	H41507	12.780,00	2013	H41906	15000
2011	41260	H41507	9.000,00	2013	H41906	15000
2011	41261	H41507	7.425,00	2013	H41906	15000
2011	41262	H41507	11.475,00	2013	H41906	15000
2011	41263	H41507	9.230,64	2013	H41906	15000
2011	41264	H41507	9.273,00	2013	H41906	15000
2011	41266	H41507	10.875,00	2013	H41906	15000
2011	41267	H41507	4.832,00	2013	H41906	15000
2011	41378	H41508	13.250,00	2013	H41906	15000
2011	41379	H41508	5.300,00	2013	H41906	15000
2011	41380	H41508	13.515,00	2013	H41906	15000
2011	41381	H41508	13.250,00	2013	H41906	15000
2011	41382	H41508	4.505,00	2013	H41906	15000
2011	41375	H41510	19.444,20	2013	H41906	15000
2011	41376	H41510	36.531,00	2013	H41906	15000
2011	41377	H41510	10.385,40	2013	H41906	15000
2011	41286	H41511	46.000,00	2013	H41906	15000
2011	41288	H41511	7.746,80	2013	H41906	15000

FONDO PLURIENNALE VINCOLATO (Corrente Libero) - Art. 14 DPCM 28/12/2011						
2011	41290	H41511	1.143,00	2013	H41906	15000
2011	41298	H41511	53.150,00	2013	H41906	15000
2011	41299	H41511	25.582,00	2013	H41906	15000
2011	41301	H41511	12.281,30	2013	H41906	15000
2011	41302	H41511	5.164,00	2013	H41906	15000
2011	41303	H41511	1.069,20	2013	H41906	15000
2011	41305	H41511	56.170,19	2013	H41906	15000
2011	41308	H41511	10.328,00	2013	H41906	15000
2011	41310	H41511	5.476,23	2013	H41906	15000
2011	41311	H41511	18.074,00	2013	H41906	15000
2011	41313	H41511	2.582,28	2013	H41906	15000
2011	41314	H41511	50.000,00	2013	H41906	15000
2011	41315	H41511	10.329,20	2013	H41906	15000
2011	41319	H41511	2.582,00	2013	H41906	15000
2011	41320	H41511	3.923,68	2013	H41906	15000
2011	41321	H41511	2.582,00	2013	H41906	15000
2011	29356	H41512	5.000,00	2013	H41906	15000
2011	30552	H41512	6.000,00	2013	H41906	15000
2011	30590	H41512	6.000,00	2013	H41906	15000
2011	37896	H41512	6.000,00	2013	H41906	15000
2011	37897	H41512	2.000,00	2013	H41906	15000
2011	40233	H41512	5.539,78	2013	H41906	15000
2011	40236	H41512	6.000,00	2013	H41906	15000
2011	40507	H41512	4.000,00	2013	H41906	15000
2011	40509	H41512	601,03	2013	H41906	15000
2011	41368	H41513	10.750,00	2013	H41906	15000
2011	41369	H41513	10.500,00	2013	H41906	15000
2011	41370	H41513	8.814,00	2013	H41906	15000
2011	41371	H41513	9.500,00	2013	H41906	15000
2011	41372	H41513	10.000,00	2013	H41906	15000
2011	37776	H41515	413.030,95	2013	H41906	15000
2011	37898	H41515	2.211,50	2013	H41906	15000
2011	38685	H41515	690.000,00	2013	H41906	15000
2011	38686	H41515	350,00	2013	H41906	15000
2011	38687	H41515	4.000,00	2013	H41906	15000
2011	38688	H41515	5.620,00	2013	H41906	15000
2011	40246	H41515	0,05	2013	H41906	15000
2011	40252	H41515	1.000,00	2013	H41906	15000
2011	18419	H41517	30.000,00	2013	H41906	15000
2011	17096	H41522	1.000,00	2013	H41906	15000
2011	17165	H41522	180,00	2013	H41906	15000
2011	37899	H41523	70.000,00	2013	H41906	15000
2011	37901	H41525	39.000,00	2013	H41906	15000
2011	37902	H41525	37.000,00	2013	H41906	15000
2011	29886	H41539	12.000,00	2013	H41906	15000
2011	29887	H41539	1.338,30	2013	H41906	15000
2011	29888	H41539	488,10	2013	H41906	15000
2011	29889	H41539	710,70	2013	H41906	15000

FONDO PLURIENNALE VINCOLATO (Corrente Libero) - Art. 14 DPCM 28/12/2011						
2011	29890	H41539	550,80	2013	H41906	15000
2011	29891	H41539	437,70	2013	H41906	15000
2011	29892	H41539	1.480,80	2013	H41906	15000
2011	29893	H41539	1.825,50	2013	H41906	15000
2011	29895	H41539	1.006,80	2013	H41906	15000
2011	29896	H41539	1.235,10	2013	H41906	15000
2011	29897	H41539	870,00	2013	H41906	15000
2011	29898	H41539	553,50	2013	H41906	15000
2011	29899	H41539	1.863,00	2013	H41906	15000
2011	29900	H41539	515,70	2013	H41906	15000
2011	29901	H41539	265,20	2013	H41906	15000
2011	29902	H41539	493,20	2013	H41906	15000
2011	29903	H41539	314,40	2013	H41906	15000
2011	29904	H41539	897,60	2013	H41906	15000
2011	29905	H41539	1.113,60	2013	H41906	15000
2011	29906	H41539	1.027,50	2013	H41906	15000
2011	25726	H41540	500.000,00	2013	H41906	15000
2011	37911	H41557	10.000,00	2013	H41906	15000
2011	37912	H41557	10.000,00	2013	H41906	15000
2011	37913	H41557	10.000,00	2013	H41906	15000
2011	37914	H41557	9.200,00	2013	H41906	15000
2011	37915	H41557	9.000,00	2013	H41906	15000
2011	37916	H41557	8.600,00	2013	H41906	15000
2011	37917	H41557	8.200,00	2013	H41906	15000
2011	37918	H41557	7.800,00	2013	H41906	15000
2011	37919	H41557	7.800,00	2013	H41906	15000
2011	37920	H41557	7.800,00	2013	H41906	15000
2011	37921	H41557	5.800,00	2013	H41906	15000
2011	37922	H41557	5.800,00	2013	H41906	15000
2011	36787	H41560	19.652,00	2013	H41906	15000
2011	36788	H41560	50.988,00	2013	H41906	15000
2011	36789	H41560	38.850,00	2013	H41906	15000
2011	36790	H41560	39.579,00	2013	H41906	15000
2011	36791	H41560	80.988,00	2013	H41906	15000
2011	36792	H41560	73.570,00	2013	H41906	15000
2011	36793	H41560	61.115,00	2013	H41906	15000
2011	36794	H41560	53.201,00	2013	H41906	15000
2011	36795	H41560	44.116,00	2013	H41906	15000
2011	36796	H41560	54.397,00	2013	H41906	15000
2011	36797	H41560	50.666,00	2013	H41906	15000
2011	36798	H41560	57.831,00	2013	H41906	15000
2011	36799	H41560	80.038,00	2013	H41906	15000
2011	36800	H41560	65.657,00	2013	H41906	15000
2011	36801	H41560	52.893,00	2013	H41906	15000
2011	36802	H41560	45.704,00	2013	H41906	15000
2011	36803	H41560	62.823,00	2013	H41906	15000
2011	36804	H41560	59.160,00	2013	H41906	15000
2011	36805	H41560	113.845,00	2013	H41906	15000

FONDO PLURIENNALE VINCOLATO (Corrente Libero) - Art. 14 DPCM 28/12/2011						
2011	36806	H41560	60.403,00	2013	H41906	15000
2011	36807	H41560	67.841,00	2013	H41906	15000
2011	36808	H41560	87.780,00	2013	H41906	15000
2011	36809	H41560	63.572,00	2013	H41906	15000
2011	36810	H41560	78.687,00	2013	H41906	15000
2011	36811	H41560	110.546,00	2013	H41906	15000
2011	36812	H41560	41.994,00	2013	H41906	15000
2011	36813	H41560	48.649,00	2013	H41906	15000
2011	36814	H41560	28.658,00	2013	H41906	15000
2011	36815	H41560	26.592,00	2013	H41906	15000
2011	36816	H41560	20.000,00	2013	H41906	15000
2011	36817	H41560	20.000,00	2013	H41906	15000
2011	36818	H41560	51.164,00	2013	H41906	15000
2011	36819	H41560	33.831,00	2013	H41906	15000
2011	36820	H41560	70.752,00	2013	H41906	15000
2011	36821	H41560	42.879,00	2013	H41906	15000
2011	36822	H41560	41.579,00	2013	H41906	15000
2011	40139	H41561	10.000,00	2013	H41906	15000
2011	41287	H41572	48.375,00	2013	H41906	15000
2011	41289	H41572	33.917,89	2013	H41906	15000
2011	41291	H41572	49.550,00	2013	H41906	15000
2011	41292	H41572	29.409,00	2013	H41906	15000
2011	41293	H41572	12.728,00	2013	H41906	15000
2011	41294	H41572	49.250,00	2013	H41906	15000
2011	41295	H41572	25.150,00	2013	H41906	15000
2011	41296	H41572	1.950,00	2013	H41906	15000
2011	41297	H41572	50.000,00	2013	H41906	15000
2011	41300	H41572	28.950,00	2013	H41906	15000
2011	41304	H41572	13.687,47	2013	H41906	15000
2011	41306	H41572	20.895,00	2013	H41906	15000
2011	41307	H41572	8.500,00	2013	H41906	15000
2011	41309	H41572	4.152,00	2013	H41906	15000
2011	41312	H41572	768,34	2013	H41906	15000
2011	41316	H41572	4.840,00	2013	H41906	15000
2011	41317	H41572	12.500,00	2013	H41906	15000
2011	41318	H41572	45.427,10	2013	H41906	15000
2011	41924	H41575	500.000,00	2013	H41906	15000
2011	41925	H41575	100.000,00	2013	H41906	15000
2011	41927	H41575	50.000,00	2013	H41906	15000
2011	41928	H41575	50.000,00	2013	H41906	15000
2011	41929	H41575	600.000,00	2013	H41906	15000
2011	41930	H41575	600.000,00	2013	H41906	15000
2011	41931	H41575	600.000,00	2013	H41906	15000
2011	41932	H41575	600.000,00	2013	H41906	15000
2011	41933	H41575	600.000,00	2013	H41906	15000
2011	41936	H41575	300.000,00	2013	H41906	15000
2011	41947	H41575	135.000,00	2013	H41906	15000
2011	41948	H41575	320.000,00	2013	H41906	15000

FONDO PLURIENNALE VINCOLATO (Corrente Libero) - Art. 14 DPCM 28/12/2011						
2011	41949	H41575	50.000,00	2013	H41906	15000
2011	41950	H41575	12.000,00	2013	H41906	15000
2011	41951	H41575	70.000,00	2013	H41906	15000
2011	41952	H41575	10.000,00	2013	H41906	15000
2011	41953	H41575	10.000,00	2013	H41906	15000
2011	41954	H41575	7.000,00	2013	H41906	15000
2011	41955	H41575	10.500,00	2013	H41906	15000
2011	41956	H41575	30.000,00	2013	H41906	15000
2011	41957	H41575	12.000,00	2013	H41906	15000
2011	41958	H41575	6.000,00	2013	H41906	15000
2011	41959	H41575	3.000,00	2013	H41906	15000
2011	41960	H41575	4.000,00	2013	H41906	15000
2011	41961	H41575	11.000,00	2013	H41906	15000
2011	41962	H41575	8.500,00	2013	H41906	15000
2011	41963	H41575	3.000,00	2013	H41906	15000
2011	41964	H41575	5.000,00	2013	H41906	15000
2011	41965	H41575	20.000,00	2013	H41906	15000
2011	42046	H41575	50.000,00	2013	H41906	15000
2011	42047	H41575	50.000,00	2013	H41906	15000
2011	42048	H41575	100.000,00	2013	H41906	15000
2011	19922	H41582	76,67	2013	H41906	15000
2011	19746	H41584	165.000,00	2013	H41906	15000
2011	23079	H41584	143.251,05	2013	H41906	15000
2011	31577	H41584	67.125,29	2013	H41906	15000
2011	39310	H41584	450.000,00	2013	H41906	15000
2011	41941	H41584	300.000,00	2013	H41906	15000
2011	41942	H41584	200.000,00	2013	H41906	15000
2011	41943	H41584	257.795,50	2013	H41906	15000
2011	41944	H41584	279.215,50	2013	H41906	15000
2011	41945	H41584	371.479,50	2013	H41906	15000
2011	41946	H41584	378.367,00	2013	H41906	15000
2011	41966	H41584	300.000,00	2013	H41906	15000
2011	41967	H41584	300.000,00	2013	H41906	15000
2011	42086	H41584	1.350.000,00	2013	H41906	15000
2011	40619	H41586	480.000,00	2013	H41906	15000
2011	37616	H41591	4.537,87	2013	H41906	15000
2011	37617	H41591	5.034,84	2013	H41906	15000
2011	37618	H41591	1.984,97	2013	H41906	15000
2011	37620	H41591	566,09	2013	H41906	15000
2011	37622	H41591	1.135,84	2013	H41906	15000
2011	37623	H41591	1.135,84	2013	H41906	15000
2011	37625	H41591	22.500,00	2013	H41906	15000
2011	37626	H41604	30.000,00	2013	H41906	15000
2011	37783	H43510	29.000,00	2013	H43900	15000
2011	37784	H43510	105.107,25	2013	H43900	15000
2011	37785	H43510	27.300,00	2013	H43900	15000
2011	37787	H43510	199.953,00	2013	H43900	15000
2011	37789	H43510	250.000,00	2013	H43900	15000

FONDO PLURIENNALE VINCOLATO (Corrente Libero) - Art. 14 DPCM 28/12/2011						
2011	18659	R13505	0,01	2013	R13902	10002
2011	18976	R13505	32,50	2013	R13902	10002
2011	18977	R13505	6,52	2013	R13902	10002
2011	18981	R13505	0,01	2013	R13902	10002
2011	18982	R13505	120,00	2013	R13902	10002
2011	18983	R13505	205,20	2013	R13902	10002
2011	18990	R13505	149,16	2013	R13902	10002
2011	18991	R13505	183,00	2013	R13902	10002
2011	18993	R13505	100,00	2013	R13902	10002
2011	18738	R13506	576,00	2013	R13902	10002
2011	18971	R13506	500,00	2013	R13902	10002
2011	30959	R15401	2.404,07	2013	R15401	10000
2011	30544	R21401	990,50	2013	R21401	10001
2011	30545	R21401	990,50	2013	R21401	10001
2011	20016	R21404	0,05	2013	R21404	10001
2011	20133	R21404	1.084,56	2013	R21404	10001
2011	20134	R21404	1.220,46	2013	R21404	10001
2011	20135	R21404	1.244,47	2013	R21404	10001
2011	20136	R21404	897,31	2013	R21404	10001
2011	20137	R21404	1.766,71	2013	R21404	10001
2011	20138	R21404	1.316,80	2013	R21404	10001
2011	20141	R21404	1.152,51	2013	R21404	10001
2011	20142	R21404	954,51	2013	R21404	10001
2011	20143	R21404	1.233,53	2013	R21404	10001
2011	20144	R21404	1.300,18	2013	R21404	10001
2011	20145	R21404	1.492,28	2013	R21404	10001
2011	20146	R21404	1.475,20	2013	R21404	10001
2011	20147	R21404	1.245,80	2013	R21404	10001
2011	20149	R21404	1.414,00	2013	R21404	10001
2011	20150	R21404	1.122,59	2013	R21404	10001
2011	20151	R21404	1.300,18	2013	R21404	10001
2011	20152	R21404	1.163,00	2013	R21404	10001
2011	20154	R21404	1.366,83	2013	R21404	10001
2011	20156	R21404	1.152,51	2013	R21404	10001
2011	20157	R21404	1.356,37	2013	R21404	10001
2011	20158	R21404	1.705,60	2013	R21404	10001
2011	20160	R21404	1.220,46	2013	R21404	10001
2011	20162	R21404	1.734,76	2013	R21404	10001
2011	20163	R21404	1.152,51	2013	R21404	10001
2011	20164	R21404	1.900,00	2013	R21404	10001
2011	20165	R21404	1.300,18	2013	R21404	10001
2011	21568	R21404	1.152,51	2013	R21404	10001
2011	21569	R21404	1.083,87	2013	R21404	10001
2011	21570	R21404	1.152,51	2013	R21404	10001
2011	21571	R21404	1.194,03	2013	R21404	10001
2011	21572	R21404	1.233,53	2013	R21404	10001
2011	21573	R21404	1.026,32	2013	R21404	10001
2011	22966	R21404	10.183,29	2013	R21404	10001

FONDO PLURIENNALE VINCOLATO (Corrente Libero) - Art. 14 DPCM 28/12/2011						
2011	22967	R21404	2.000,00	2013	R21404	10001
2011	22968	R21404	0,01	2013	R21404	10001
2011	22969	R21404	0,01	2013	R21404	10001
2011	22970	R21404	0,01	2013	R21404	10001
2011	22971	R21404	0,01	2013	R21404	10001
2011	22972	R21404	0,01	2013	R21404	10001
2011	22973	R21404	0,01	2013	R21404	10001
2011	22975	R21404	0,01	2013	R21404	10001
2011	22976	R21404	0,01	2013	R21404	10001
2011	22977	R21404	10.391,08	2013	R21404	10001
2011	22978	R21404	2.725,02	2013	R21404	10001
2011	22979	R21404	1.105,42	2013	R21404	10001
2011	22980	R21404	0,01	2013	R21404	10001
2011	27218	R21404	28.059,08	2013	R21404	10001
2011	27219	R21404	5.074,55	2013	R21404	10001
2011	27220	R21404	5.091,15	2013	R21404	10001
2011	27221	R21404	3.757,85	2013	R21404	10001
2011	27222	R21404	1.933,61	2013	R21404	10001
2011	27916	R21404	0,12	2013	R21404	10001
2011	27917	R21404	0,12	2013	R21404	10001
2011	27918	R21404	0,01	2013	R21404	10001
2011	27920	R21404	10.000,00	2013	R21404	10001
2011	27921	R21404	0,12	2013	R21404	10001
2011	29751	R21404	45.544,79	2013	R21404	10001
2011	29752	R21404	7.286,82	2013	R21404	10001
2011	29753	R21404	6.571,65	2013	R21404	10001
2011	29754	R21404	5.600,64	2013	R21404	10001
2011	29755	R21404	8.285,30	2013	R21404	10001
2011	22940	R21512	4.310.365,35	2013	R21512	10002
2011	30732	R21512	215.270,00	2013	R21512	10002
2011	34888	R21512	158.062,00	2013	R21512	10002
2011	35733	R21512	31.886,00	2013	R21512	10002
2011	35980	R21512	27.200,00	2013	R21512	10002
2011	40688	R21512	18.500,00	2013	R21512	10002
2011	40828	R21512	39.580,00	2013	R21512	10002
2011	20039	R31401	1.193,70	2013	R31401	10001
2011	40500	R31514	2.726.347,45	2013	R31900	10000
2011	40502	R31514	74.326,00	2013	R31900	10000
2011	41748	R31525	7.500,00	2013	R31901	10000
2011	42263	R31525	20.000,00	2013	R31901	10000
2011	42264	R31525	2.800,00	2013	R31901	10000
2011	42266	R31525	32.000,00	2013	R31901	10000
2011	42267	R31525	250.000,00	2013	R31901	10000
2011	25259	R31501	72.000,00	2013	R31902	10001
2011	30938	R31501	24.000,00	2013	R31902	10001
2011	39834	R31501	2.992,15	2013	R31902	10001
2011	40690	R31501	121.000,00	2013	R31902	10001
2011	42210	R31501	278.300,00	2013	R31902	10001

FONDO PLURIENNALE VINCOLATO (Corrente Libero) - Art. 14 DPCM 28/12/2011						
2011	15157	R31502	7,88	2013	R31902	10001
2011	18619	R31502	1,02	2013	R31902	10001
2011	19778	R31502	38,54	2013	R31902	10001
2011	20918	R31502	61,20	2013	R31902	10001
2011	22806	R31502	2,51	2013	R31902	10001
2011	25283	R31502	4.000,00	2013	R31902	10001
2011	26264	R31502	6,00	2013	R31902	10001
2011	28623	R31502	128,00	2013	R31902	10001
2011	29759	R31502	47,72	2013	R31902	10001
2011	30940	R31502	1.500,00	2013	R31902	10001
2011	30944	R31502	3.500,00	2013	R31902	10001
2011	31034	R31502	2.000,00	2013	R31902	10001
2011	31518	R31502	92,00	2013	R31902	10001
2011	33909	R31502	15.000,00	2013	R31902	10001
2011	39825	R31502	2,38	2013	R31902	10001
2011	16289	R31505	3.600,00	2013	R31902	10001
2011	18726	R31505	0,12	2013	R31902	10001
2011	18728	R31505	3.600,00	2013	R31902	10001
2011	18730	R31505	2.400,06	2013	R31902	10001
2011	21352	R31505	88,69	2013	R31902	10001
2011	24301	R31505	936,00	2013	R31902	10001
2011	25518	R31505	8.640,00	2013	R31902	10001
2011	25528	R31505	2.160,00	2013	R31902	10001
2011	28071	R31505	0,50	2013	R31902	10001
2011	28075	R31505	450,00	2013	R31902	10001
2011	28076	R31505	10.812,00	2013	R31902	10001
2011	28077	R31505	0,84	2013	R31902	10001
2011	30099	R31505	8.897,10	2013	R31902	10001
2011	35406	R31505	4.876,30	2013	R31902	10001
2011	35563	R31505	18.747,48	2013	R31902	10001
2011	35570	R31505	31.986,62	2013	R31902	10001
2011	36673	R31505	800,00	2013	R31902	10001
2011	37114	R31505	10.890,00	2013	R31902	10001
2011	40734	R31505	23.443,75	2013	R31902	10001
2011	26458	R31507	26.400,00	2013	R31902	10001
2011	26381	R31532	5.761,40	2013	R31902	10001
2011	26382	R31532	3.344,00	2013	R31902	10001
2011	26384	R31532	4.832,20	2013	R31902	10001
2011	26387	R31532	5.300,00	2013	R31902	10001
2011	26390	R31532	5.300,00	2013	R31902	10001
2011	26393	R31532	4.671,60	2013	R31902	10001
2011	26396	R31532	5.200,00	2013	R31902	10001
2011	26397	R31532	4.866,80	2013	R31902	10001
2011	26402	R31532	1.560,00	2013	R31902	10001
2011	26403	R31532	1.230,60	2013	R31902	10001
2011	19278	R31539	10.799,86	2013	R31902	10001
2011	28632	R31539	11.199,90	2013	R31902	10001
2011	30899	R33508	2.000,00	2013	R33900	10000

FONDO PLURIENNALE VINCOLATO (Corrente Libero) - Art. 14 DPCM 28/12/2011						
2011	13095	R33509	150.000,00	2013	R33900	10000
2011	35555	R33509	20.000,00	2013	R33900	10000
2011	33907	R41509	1.323,00	2013	R41901	10000
2011	34295	R45502	560.000,00	2013	R45900	10000
2011	41385	R45504	30.000,00	2013	R45900	10000
2011	41387	R45504	4.725,00	2013	R45900	10000
2011	41388	R45504	10.000,00	2013	R45900	10000
2011	41389	R45504	12.500,00	2013	R45900	10000
2011	41390	R45504	10.000,00	2013	R45900	10000
2011	41391	R45504	10.000,00	2013	R45900	10000
2011	41392	R45504	10.000,00	2013	R45900	10000
2011	41394	R45504	15.000,00	2013	R45900	10000
2011	41395	R45504	30.000,00	2013	R45900	10000
2011	41396	R45504	30.000,00	2013	R45900	10000
2011	41397	R45504	30.000,00	2013	R45900	10000
2011	41400	R45512	70.000,00	2013	R45900	10000
2011	41408	R45520	7.500,00	2013	R45900	10000
2011	41412	R45520	7.500,00	2013	R45900	10000
2011	41413	R45520	12.861,00	2013	R45900	10000
2011	41414	R45520	14.943,50	2013	R45900	10000
2011	41415	R45520	3.806,50	2013	R45900	10000
2011	41419	R45520	9.750,00	2013	R45900	10000
2011	41420	R45520	10.000,00	2013	R45900	10000
2011	19880	R45522	30,00	2013	R45900	10000
2011	29454	R45522	6.916,80	2013	R45900	10000
2011	31468	R45522	65.000,00	2013	R45900	10000
2011	36717	R45522	125.000,00	2013	R45900	10000
2011	40471	R45522	20.600,00	2013	R45900	10000
2011	40473	R45522	20.000,00	2013	R45900	10000
2011	40474	R45522	10.000,00	2013	R45900	10000
2011	40480	R45522	70,04	2013	R45900	10000
2011	40483	R45522	4.000,00	2013	R45900	10000
2011	40484	R45522	4.000,00	2013	R45900	10000
2011	40486	R45522	10.399,41	2013	R45900	10000
2011	40487	R45522	5.000,00	2013	R45900	10000
2011	40489	R45522	5.000,00	2013	R45900	10000
2011	40490	R45522	9.000,00	2013	R45900	10000
2011	40493	R45522	20.000,00	2013	R45900	10000
2011	40494	R45522	7.000,00	2013	R45900	10000
2011	42161	R45522	92.500,00	2013	R45900	10000
2011	42212	R45522	7.500,00	2013	R45900	10000
2011	42214	R45522	5.000,00	2013	R45900	10000
2011	42215	R45522	2.500,00	2013	R45900	10000
2011	42216	R45522	4.891,40	2013	R45900	10000
2011	42218	R45522	20.000,00	2013	R45900	10000
2011	42220	R45522	50.000,00	2013	R45900	10000
2011	41890	R45524	21.700,00	2013	R45900	10000
2011	41431	R45526	300.000,00	2013	R45900	10000

FONDO PLURIENNALE VINCOLATO (Corrente Libero) - Art. 14 DPCM 28/12/2011						
2011	31578	R47506	4.427,00	2013	R47900	10000
2011	31580	R47506	10.000,00	2013	R47900	10000
2011	31581	R47506	10.000,00	2013	R47900	10000
2011	31582	R47506	10.000,00	2013	R47900	10000
2011	31583	R47506	4.000,00	2013	R47900	10000
2011	31584	R47506	4.000,00	2013	R47900	10000
2011	31585	R47506	10.000,00	2013	R47900	10000
2011	31586	R47506	10.000,00	2013	R47900	10000
2011	31587	R47506	10.000,00	2013	R47900	10000
2011	31588	R47506	9.000,00	2013	R47900	10000
2011	31589	R47506	8.800,00	2013	R47900	10000
2011	31590	R47506	10.000,00	2013	R47900	10000
2011	31591	R47506	10.000,00	2013	R47900	10000
2011	31592	R47506	10.000,00	2013	R47900	10000
2011	31594	R47506	6.500,00	2013	R47900	10000
2011	31595	R47506	9.725,00	2013	R47900	10000
2011	31596	R47506	10.000,00	2013	R47900	10000
2011	31597	R47506	10.000,00	2013	R47900	10000
2011	31598	R47506	4.000,00	2013	R47900	10000
2011	31599	R47506	10.000,00	2013	R47900	10000
2011	31600	R47506	4.000,00	2013	R47900	10000
2011	31601	R47506	10.000,00	2013	R47900	10000
2011	31602	R47506	4.000,00	2013	R47900	10000
2011	31603	R47506	4.000,00	2013	R47900	10000
2011	31604	R47506	10.000,00	2013	R47900	10000
2011	31606	R47506	10.000,00	2013	R47900	10000
2011	31607	R47506	10.000,00	2013	R47900	10000
2011	31608	R47506	10.000,00	2013	R47900	10000
2011	31609	R47506	8.125,00	2013	R47900	10000
2011	31610	R47506	4.000,00	2013	R47900	10000
2011	31612	R47506	10.000,00	2013	R47900	10000
2011	31613	R47506	10.000,00	2013	R47900	10000
2011	31614	R47506	10.000,00	2013	R47900	10000
2011	31615	R47506	10.000,00	2013	R47900	10000
2011	31616	R47506	10.000,00	2013	R47900	10000
2011	31617	R47506	10.000,00	2013	R47900	10000
2011	31618	R47506	10.000,00	2013	R47900	10000
2011	31619	R47506	3.910,00	2013	R47900	10000
2011	18600	S11403	4.252,26	2013	S11403	13000
2011	40809	S11403	18.000,00	2013	S11403	13000
2011	40818	S11403	48.378,76	2013	S11403	13000
2011	40820	S11403	0,03	2013	S11403	13000
2011	22939	S11501	1.179.446,55	2013	S11900	13000
2011	30733	S11501	171.895,00	2013	S11900	13000
2011	34887	S11501	331.400,00	2013	S11900	13000
2011	35734	S11501	77.720,00	2013	S11900	13000
2011	35981	S11501	3.084,00	2013	S11900	13000
2011	40827	S11501	37.134,00	2013	S11900	13000

FONDO PLURIENNALE VINCOLATO (Corrente Libero) - Art. 14 DPCM 28/12/2011						
2011	40881	S11501	8.480,00	2013	S11900	13000
2011	13135	S11504	1.674,19	2013	S11900	13000
2011	13136	S11504	11.091,74	2013	S11900	13000
2011	13137	S11504	8.624,08	2013	S11900	13000
2011	13138	S11504	5.796,12	2013	S11900	13000
2011	13139	S11504	9.400,08	2013	S11900	13000
2011	13140	S11504	14.976,69	2013	S11900	13000
2011	13141	S11504	12.258,37	2013	S11900	13000
2011	13142	S11504	5.508,37	2013	S11900	13000
2011	13143	S11504	7,46	2013	S11900	13000
2011	13144	S11504	66.919,68	2013	S11900	13000
2011	13145	S11504	12.196,37	2013	S11900	13000
2011	16458	S11504	18.489,94	2013	S11900	13000
2011	20984	S11504	43.875,00	2013	S11900	13000
2011	21022	S11504	4.211,72	2013	S11900	13000
2011	13146	S15405	13.816,30	2013	S15407	13000
2011	15153	S15405	1.896,00	2013	S15407	13000
2011	15155	S15405	5.562,69	2013	S15407	13000
2011	17487	S15506	1.273.034,77	2013	S15506	13000
2011	13152	S15501	215,60	2013	S15900	13000
2011	13153	S15501	2.500,00	2013	S15900	13000
2011	13154	S15501	862,39	2013	S15900	13000
2011	13155	S15501	1,61	2013	S15900	13000
2011	13157	S15501	12.500,00	2013	S15900	13000
2011	13158	S15501	12.500,00	2013	S15900	13000
2011	15071	S15501	3.509,99	2013	S15900	13000
2011	15072	S15501	6.666,67	2013	S15900	13000
2011	15073	S15501	6.666,67	2013	S15900	13000
2011	16459	S15501	1.178,67	2013	S15900	13000
2011	16460	S15501	518,63	2013	S15900	13000
2011	16894	S15501	0,02	2013	S15900	13000
2011	19445	S15501	2.520,00	2013	S15900	13000
2011	19446	S15501	0,04	2013	S15900	13000
2011	19447	S15501	16,00	2013	S15900	13000
2011	19448	S15501	16,00	2013	S15900	13000
2011	22821	S15501	0,06	2013	S15900	13000
2011	17304	S15504	105.315,67	2013	S15900	13000
2011	21048	S15504	30,00	2013	S15900	13000
2011	21408	S15504	150,00	2013	S15900	13000
2011	27100	S15504	400,00	2013	S15900	13000
2011	27102	S15504	280,00	2013	S15900	13000
2011	15154	S15507	937,20	2013	S15900	13000
2011	15612	S15507	32.000,00	2013	S15900	13000
2011	40794	S15508	188,47	2013	S15900	13000
2011	40829	S15508	87.645,89	2013	S15900	13000
2011	41112	S15509	9.000,00	2013	S15900	13000
2011	13161	S15510	45.432,60	2013	S15900	13000
2011	13162	S15515	0,01	2013	S15900	13000

FONDO PLURIENNALE VINCOLATO (Corrente Libero) - Art. 14 DPCM 28/12/2011						
2011	25925	S15515	2.112,00	2013	S15900	13000
2011	41485	S15520	14.978,92	2013	S15900	13000
2011	13166	S21401	1,51	2013	S21401	10001
2011	13167	S21401	7,01	2013	S21401	10001
2011	13169	S21401	21.973,29	2013	S21401	10001
2011	13171	S21401	2.580,35	2013	S21401	10001
2011	13172	S21401	0,51	2013	S21401	10001
2011	13174	S21401	0,01	2013	S21401	10001
2011	13182	S21401	1.742,39	2013	S21401	10001
2011	13185	S21401	70,43	2013	S21401	10001
2011	13186	S21401	2,02	2013	S21401	10001
2011	13201	S21401	0,86	2013	S21401	10001
2011	13202	S21401	134,51	2013	S21401	10001
2011	13205	S21401	0,01	2013	S21401	10001
2011	13212	S21401	86,26	2013	S21401	10001
2011	18366	S21401	7,20	2013	S21401	10001
2011	13216	S21402	23.333,00	2013	S21402	10001
2011	16358	S21402	106,97	2013	S21402	10001
2011	13219	S21403	35.912,49	2013	S21403	10001
2011	13220	S21403	46.072,21	2013	S21403	10001
2011	15595	S21403	1.174,14	2013	S21403	10001
2011	15597	S21403	123.142,38	2013	S21403	10001
2011	15600	S21403	937,01	2013	S21403	10001
2011	15601	S21403	1.183,33	2013	S21403	10001
2011	25886	S21403	10,00	2013	S21403	10001
2011	25888	S21403	1.577,85	2013	S21403	10001
2011	25891	S21403	113,48	2013	S21403	10001
2011	25892	S21403	628,99	2013	S21403	10001
2011	27391	S21403	316,55	2013	S21403	10001
2011	27392	S21403	905,96	2013	S21403	10001
2011	27393	S21403	966,13	2013	S21403	10001
2011	28923	S21403	417,09	2013	S21403	10001
2011	28924	S21403	7,78	2013	S21403	10001
2011	28928	S21403	33.738,55	2013	S21403	10001
2011	28929	S21403	562,18	2013	S21403	10001
2011	30414	S21403	681,40	2013	S21403	10001
2011	30418	S21403	872,78	2013	S21403	10001
2011	30421	S21403	467,90	2013	S21403	10001
2011	31334	S21403	5.284,62	2013	S21403	10001
2011	31338	S21403	171,22	2013	S21403	10001
2011	31340	S21403	15.801,78	2013	S21403	10001
2011	32574	S21403	839,52	2013	S21403	10001
2011	32575	S21403	738,62	2013	S21403	10001
2011	35423	S21403	657,17	2013	S21403	10001
2011	35427	S21403	28.872,04	2013	S21403	10001
2011	35430	S21403	616,38	2013	S21403	10001
2011	35433	S21403	58.149,45	2013	S21403	10001
2011	35434	S21403	216,42	2013	S21403	10001

FONDO PLURIENNALE VINCOLATO (Corrente Libero) - Art. 14 DPCM 28/12/2011						
2011	35435	S21403	498,18	2013	S21403	10001
2011	35436	S21403	618,50	2013	S21403	10001
2011	35437	S21403	151.348,55	2013	S21403	10001
2011	35438	S21403	22.646,86	2013	S21403	10001
2011	35439	S21403	48.231,76	2013	S21403	10001
2011	35440	S21403	5.915,05	2013	S21403	10001
2011	13229	S21501	91.065,96	2013	S21900	10000
2011	13230	S21501	92.368,56	2013	S21900	10000
2011	13235	S21501	597,10	2013	S21900	10000
2011	13237	S21501	48.174,36	2013	S21900	10000
2011	13239	S21501	131,21	2013	S21900	10000
2011	13241	S21501	6.774,51	2013	S21900	10000
2011	13243	S21501	499,92	2013	S21900	10000
2011	13244	S21501	318.939,11	2013	S21900	10000
2011	13249	S21501	197,34	2013	S21900	10000
2011	13252	S21501	30.527,36	2013	S21900	10000
2011	28899	S21501	1.264,53	2013	S21900	10000
2011	29399	S21501	22.963,71	2013	S21900	10000
2011	33530	S21501	4.000,00	2013	S21900	10000
2011	33532	S21501	12.000,00	2013	S21900	10000
2011	33779	S21501	20.000,00	2013	S21900	10000
2011	33796	S21501	3.000,00	2013	S21900	10000
2011	33798	S21501	2.000,00	2013	S21900	10000
2011	33799	S21501	10.000,00	2013	S21900	10000
2011	33800	S21501	2.000,00	2013	S21900	10000
2011	33858	S21501	5.000,00	2013	S21900	10000
2011	33859	S21501	10.000,00	2013	S21900	10000
2011	33891	S21501	75,00	2013	S21900	10000
2011	33892	S21501	30,00	2013	S21900	10000
2011	33915	S21501	3.000,00	2013	S21900	10000
2011	25636	S21503	12.570,00	2013	S21900	10000
2011	40847	S21503	42.350,00	2013	S21900	10000
2011	13274	S23401	11.032,28	2013	S23401	10001
2011	13275	S23401	973,42	2013	S23401	10001
2011	13277	S23401	22.600,10	2013	S23401	10001
2011	13279	S23401	2.192,59	2013	S23401	10001
2011	13281	S23401	7.960,98	2013	S23401	10001
2011	13284	S23401	20,40	2013	S23401	10001
2011	18462	S23401	50.000,00	2013	S23401	10001
2011	19792	S23401	5.142,46	2013	S23401	10001
2011	19866	S23401	2.000,00	2013	S23401	10001
2011	25899	S23401	29.000,00	2013	S23401	10001
2011	27377	S23401	68.429,99	2013	S23401	10001
2011	27378	S23401	230,25	2013	S23401	10001
2011	27380	S23401	45.250,00	2013	S23401	10001
2011	27381	S23401	12.710,00	2013	S23401	10001
2011	27382	S23401	13.502,26	2013	S23401	10001
2011	27383	S23401	3.976,26	2013	S23401	10001

FONDO PLURIENNALE VINCOLATO (Corrente Libero) - Art. 14 DPCM 28/12/2011						
2011	27384	S23401	8.025,60	2013	S23401	10001
2011	27762	S23401	40,58	2013	S23401	10001
2011	31118	S23401	1.107,54	2013	S23401	10001
2011	31353	S23401	111,23	2013	S23401	10001
2011	33861	S23401	2.457,05	2013	S23401	10001
2011	35719	S23401	60,48	2013	S23401	10001
2011	37446	S23401	7.069,67	2013	S23401	10001
2011	37447	S23401	2.340,97	2013	S23401	10001
2011	37448	S23401	31.640,15	2013	S23401	10001
2011	37449	S23401	8.644,94	2013	S23401	10001
2011	37450	S23401	3.245,80	2013	S23401	10001
2011	37451	S23401	3.685,44	2013	S23401	10001
2011	37453	S23401	23.280,51	2013	S23401	10001
2011	18777	S23402	618,70	2013	S23402	10001
2011	13290	S23403	10.993,62	2013	S23403	10001
2011	13291	S23403	23.675,18	2013	S23403	10001
2011	13293	S23403	9.033,78	2013	S23403	10001
2011	13294	S23403	0,02	2013	S23403	10001
2011	16317	S23403	2.000,00	2013	S23403	10001
2011	16328	S23403	1.000,00	2013	S23403	10001
2011	19952	S23403	50.000,00	2013	S23403	10001
2011	23345	S23403	1.100,00	2013	S23403	10001
2011	25940	S23403	2.404,80	2013	S23403	10001
2011	35720	S23403	2.633,16	2013	S23403	10001
2011	36623	S23403	178,14	2013	S23403	10001
2011	33924	S23405	1.500,00	2013	S23405	10001
2011	17554	S23406	55,91	2013	S23406	10001
2011	19864	S23406	50.000,00	2013	S23406	10001
2011	27751	S23406	328,60	2013	S23406	10001
2011	27752	S23406	306,44	2013	S23406	10001
2011	27753	S23406	180,00	2013	S23406	10001
2011	27756	S23406	4.475,62	2013	S23406	10001
2011	27757	S23406	41,28	2013	S23406	10001
2011	27758	S23406	439,66	2013	S23406	10001
2011	27759	S23406	1.314,03	2013	S23406	10001
2011	27760	S23406	55,56	2013	S23406	10001
2011	27761	S23406	175,68	2013	S23406	10001
2011	35945	S23406	11.077,02	2013	S23406	10001
2011	35947	S23406	1.871,59	2013	S23406	10001
2011	35948	S23406	68.513,88	2013	S23406	10001
2011	35949	S23406	18.490,90	2013	S23406	10001
2011	36624	S23406	29,02	2013	S23406	10001
2011	36626	S23406	217,79	2013	S23406	10001
2011	38743	S23502	0,40	2013	S23904	10001
2011	13297	S23503	504,33	2013	S23904	10001
2011	13298	S23503	8.350,80	2013	S23904	10001
2011	13299	S23503	6.474,41	2013	S23904	10001
2011	13301	S23503	176,22	2013	S23904	10001

FONDO PLURIENNALE VINCOLATO (Corrente Libero) - Art. 14 DPCM 28/12/2011						
2011	13302	S23503	453,60	2013	S23904	10001
2011	17293	S23503	1.381,59	2013	S23904	10001
2011	19766	S23503	358,64	2013	S23904	10001
2011	15628	S23504	3,49	2013	S23904	10001
2011	19580	S23504	0,60	2013	S23904	10001
2011	19677	S23504	2.000,00	2013	S23904	10001
2011	21068	S23504	58,38	2013	S23904	10001
2011	36504	S23507	3.256,36	2013	S23904	10001
2011	37873	S27501	464,28	2013	S27501	10001
2011	16410	T19407	135.749,89	2013	T19407	10000
2011	41231	T19407	70.000,00	2013	T19407	10000
2011	15703	T19412	13.113,02	2013	T19412	10000
2011	16899	T19412	2.061,99	2013	T19412	10000
2011	17310	T19412	1.250,00	2013	T19412	10000
2011	17311	T19412	1.250,00	2013	T19412	10000
2011	17481	T19412	0,06	2013	T19412	10000
2011	17482	T19412	0,06	2013	T19412	10000
2011	19801	T19412	0,10	2013	T19412	10000
2011	22942	T19412	0,04	2013	T19412	10000
2011	22943	T19412	11.931,44	2013	T19412	10000
2011	22944	T19412	0,05	2013	T19412	10000
2011	22945	T19412	30.347,59	2013	T19412	10000
2011	22946	T19412	12.005,32	2013	T19412	10000
2011	22947	T19412	45.166,03	2013	T19412	10000
2011	22948	T19412	4.717,84	2013	T19412	10000
2011	22950	T19412	21.931,50	2013	T19412	10000
2011	22951	T19412	0,02	2013	T19412	10000
2011	22952	T19412	6.212,23	2013	T19412	10000
2011	23125	T19412	20.057,47	2013	T19412	10000
2011	23126	T19412	28.556,77	2013	T19412	10000
2011	23127	T19412	18.131,11	2013	T19412	10000
2011	25611	T19412	90,00	2013	T19412	10000
2011	25612	T19412	68,83	2013	T19412	10000
2011	25613	T19412	45,90	2013	T19412	10000
2011	25614	T19412	45,90	2013	T19412	10000
2011	25615	T19412	45,91	2013	T19412	10000
2011	25631	T19412	9.725,56	2013	T19412	10000
2011	25632	T19412	9.734,41	2013	T19412	10000
2011	25633	T19412	9.734,41	2013	T19412	10000
2011	27226	T19412	27.448,73	2013	T19412	10000
2011	27227	T19412	25.875,66	2013	T19412	10000
2011	38610	T19412	0,02	2013	T19412	10000
2011	40825	T19412	237.758,85	2013	T19412	10000
2011	15885	T19413	0,07	2013	T19413	10000
2011	15944	T19413	88,18	2013	T19413	10000
2011	17715	T19413	60,00	2013	T19413	10000
2011	17814	T19413	168,67	2013	T19413	10000
2011	24577	T19413	0,70	2013	T19413	10000

FONDO PLURIENNALE VINCOLATO (Corrente Libero) - Art. 14 DPCM 28/12/2011						
2011	21609	T19420	4.932,55	2013	T19420	10001
2011	25908	T19501	1.291,50	2013	T19501	10001
2011	25909	T19501	903,50	2013	T19501	10001
2011	25910	T19501	903,50	2013	T19501	10001
2011	25911	T19501	903,50	2013	T19501	10001
2011	25912	T19501	1.291,50	2013	T19501	10001
2011	25913	T19501	646,00	2013	T19501	10001
2011	25915	T19501	646,00	2013	T19501	10001
2011	35819	T19501	2.583,00	2013	T19501	10001
2011	35836	T19501	2.583,00	2013	T19501	10001
2011	13313	T19505	119.914,00	2013	T19505	10001
2011	40157	T19505	2.089,50	2013	T19505	10001
2011	40158	T19505	2.237,55	2013	T19505	10001
2011	40159	T19505	2.583,00	2013	T19505	10001
2011	40160	T19505	2.250,38	2013	T19505	10001
2011	40161	T19505	2.067,95	2013	T19505	10001
2011	40162	T19505	2.230,97	2013	T19505	10001
2011	40163	T19505	2.215,84	2013	T19505	10001
2011	40164	T19505	2.204,65	2013	T19505	10001
2011	40165	T19505	1.567,57	2013	T19505	10001
2011	40166	T19505	1.624,56	2013	T19505	10001
2011	40167	T19505	1.376,99	2013	T19505	10001
2011	40168	T19505	1.540,25	2013	T19505	10001
2011	40169	T19505	1.563,98	2013	T19505	10001
2011	40170	T19505	853,83	2013	T19505	10001
2011	40171	T19505	1.486,98	2013	T19505	10001
2011	40172	T19505	927,26	2013	T19505	10001
2011	40173	T19505	2.220,94	2013	T19505	10001
2011	40174	T19505	2.254,00	2013	T19505	10001
2011	40175	T19505	1.048,00	2013	T19505	10001
2011	40176	T19505	1.448,20	2013	T19505	10001
2011	40177	T19505	1.502,16	2013	T19505	10001
2011	40178	T19505	1.540,66	2013	T19505	10001
2011	40179	T19505	1.017,61	2013	T19505	10001
2011	40180	T19505	980,75	2013	T19505	10001
2011	40181	T19505	40.833,58	2013	T19505	10001
2011	40508	T19505	586.606,44	2013	T19505	10001
2011	13314	T19506	347.254,00	2013	T19506	10001
2011	36505	T19506	7.000,00	2013	T19506	10001
2011	25724	T19514	211.313,63	2013	T19514	10001
2011	32130	T19518	650,00	2013	T19518	35004
TOTALE			82.937.434,04			

FONDO PLURIENNALE VINCOLATO (Corrente Vincolato) - Art. 14 DPCM 28/12/2011						
Anno impegno	**Num. Impegno**	**Capitolo 2011**	**Importo**	**Esigibilità**	**Capitolo 2013**	**Class.**
2011	28512	B11105	4.700,00	2013	B11109	33001
2011	29668	B11105	2.500,00	2013	B11109	33001
2011	29669	B11105	2.500,00	2013	B11109	33001
2011	29670	B11105	2.500,00	2013	B11109	33001
2011	29671	B11105	2.500,00	2013	B11109	33001
2011	29672	B11105	2.500,00	2013	B11109	33001
2011	29673	B11105	2.500,00	2013	B11109	33001
2011	29674	B11105	2.500,00	2013	B11109	33001
2011	29675	B11105	2.500,00	2013	B11109	33001
2011	29676	B11105	2.500,00	2013	B11109	33001
2011	29677	B11105	2.500,00	2013	B11109	33001
2011	29678	B11105	2.500,00	2013	B11109	33001
2011	29679	B11105	2.500,00	2013	B11109	33001
2011	29680	B11105	1.800,00	2013	B11109	33001
2011	29681	B11105	1.800,00	2013	B11109	33001
2011	29682	B11105	1.800,00	2013	B11109	33001
2011	29683	B11105	1.800,00	2013	B11109	33001
2011	29684	B11105	1.800,00	2013	B11109	33001
2011	29685	B11105	1.800,00	2013	B11109	33001
2011	29686	B11105	1.800,00	2013	B11109	33001
2011	29687	B11105	1.291,15	2013	B11109	33001
2011	29688	B11105	1.291,15	2013	B11109	33001
2011	29689	B11105	1.291,15	2013	B11109	33001
2011	29690	B11105	2.500,00	2013	B11109	33001
2011	29691	B11105	46.473,45	2013	B11109	33001
2011	29692	B11105	2.500,00	2013	B11109	33001
2011	29693	B11105	2.500,00	2013	B11109	33001
2011	29694	B11105	2.500,00	2013	B11109	33001
2011	29695	B11105	2.500,00	2013	B11109	33001
2011	29696	B11105	2.500,00	2013	B11109	33001
2011	29697	B11105	2.500,00	2013	B11109	33001
2011	31121	B11105	2.520,00	2013	B11109	33001
2011	35722	B11105	5.545,00	2013	B11109	33001
2011	35723	B11105	3.455,37	2013	B11109	33001
2011	35724	B11105	38.336,00	2013	B11109	33001
2011	35725	B11105	60.108,67	2013	B11109	33001
2011	35726	B11105	54.948,11	2013	B11109	33001
2011	35797	B11105	182.309,48	2013	B11109	33001
2011	35982	B11105	1.000,00	2013	B11109	33001
2011	35983	B11105	2.000,00	2013	B11109	33001
2011	35984	B11105	1.200,00	2013	B11109	33001
2011	35985	B11105	1.500,00	2013	B11109	33001
2011	35986	B11105	1.200,00	2013	B11109	33001
2011	35987	B11105	1.000,00	2013	B11109	33001
2011	35988	B11105	1.000,00	2013	B11109	33001
2011	35989	B11105	1.500,00	2013	B11109	33001
2011	35990	B11105	1.000,00	2013	B11109	33001
2011	35991	B11105	1.200,00	2013	B11109	33001

FONDO PLURIENNALE VINCOLATO (Corrente Vincolato) - Art. 14 DPCM 28/12/2011						
2011	35992	B11105	1.000,00	2013	B11109	33001
2011	35993	B11105	1.200,00	2013	B11109	33001
2011	35994	B11105	1.200,00	2013	B11109	33001
2011	35995	B11105	1.500,00	2013	B11109	33001
2011	35996	B11105	2.000,00	2013	B11109	33001
2011	35997	B11105	800,00	2013	B11109	33001
2011	35998	B11105	1.200,00	2013	B11109	33001
2011	35999	B11105	1.200,00	2013	B11109	33001
2011	36000	B11105	1.000,00	2013	B11109	33001
2011	36001	B11105	800,00	2013	B11109	33001
2011	36002	B11105	800,00	2013	B11109	33001
2011	36003	B11105	2.000,00	2013	B11109	33001
2011	36004	B11105	1.000,00	2013	B11109	33001
2011	36005	B11105	1.200,00	2013	B11109	33001
2011	36006	B11105	1.000,00	2013	B11109	33001
2011	36007	B11105	2.000,00	2013	B11109	33001
2011	36008	B11105	2.000,00	2013	B11109	33001
2011	36009	B11105	1.200,00	2013	B11109	33001
2011	36010	B11105	1.200,00	2013	B11109	33001
2011	36011	B11105	1.000,00	2013	B11109	33001
2011	36012	B11105	1.200,00	2013	B11109	33001
2011	36013	B11105	1.000,00	2013	B11109	33001
2011	36014	B11105	1.200,00	2013	B11109	33001
2011	36015	B11105	2.000,00	2013	B11109	33001
2011	36016	B11105	1.200,00	2013	B11109	33001
2011	36017	B11105	2.000,00	2013	B11109	33001
2011	36018	B11105	2.000,00	2013	B11109	33001
2011	36019	B11105	1.000,00	2013	B11109	33001
2011	36020	B11105	1.000,00	2013	B11109	33001
2011	36021	B11105	2.000,00	2013	B11109	33001
2011	36022	B11105	2.000,00	2013	B11109	33001
2011	36023	B11105	1.200,00	2013	B11109	33001
2011	36024	B11105	800,00	2013	B11109	33001
2011	36025	B11105	1.200,00	2013	B11109	33001
2011	36026	B11105	2.000,00	2013	B11109	33001
2011	36027	B11105	1.000,00	2013	B11109	33001
2011	36028	B11105	2.000,00	2013	B11109	33001
2011	36029	B11105	1.200,00	2013	B11109	33001
2011	36030	B11105	1.000,00	2013	B11109	33001
2011	36031	B11105	1.000,00	2013	B11109	33001
2011	36032	B11105	2.000,00	2013	B11109	33001
2011	36033	B11105	1.000,00	2013	B11109	33001
2011	36034	B11105	1.500,00	2013	B11109	33001
2011	36035	B11105	1.000,00	2013	B11109	33001
2011	36036	B11105	1.200,00	2013	B11109	33001
2011	36037	B11105	800,00	2013	B11109	33001
2011	36038	B11105	1.000,00	2013	B11109	33001
2011	36039	B11105	1.200,00	2013	B11109	33001
2011	36040	B11105	2.000,00	2013	B11109	33001

FONDO PLURIENNALE VINCOLATO (Corrente Vincolato) - Art. 14 DPCM 28/12/2011						
2011	36041	B11105	800,00	2013	B11109	33001
2011	36042	B11105	2.000,00	2013	B11109	33001
2011	36043	B11105	1.200,00	2013	B11109	33001
2011	36044	B11105	1.200,00	2013	B11109	33001
2011	36045	B11105	2.000,00	2013	B11109	33001
2011	36046	B11105	2.000,00	2013	B11109	33001
2011	36047	B11105	1.000,00	2013	B11109	33001
2011	36048	B11105	800,00	2013	B11109	33001
2011	36049	B11105	2.000,00	2013	B11109	33001
2011	36050	B11105	2.000,00	2013	B11109	33001
2011	36051	B11105	1.200,00	2013	B11109	33001
2011	36052	B11105	2.000,00	2013	B11109	33001
2011	36053	B11105	2.000,00	2013	B11109	33001
2011	36054	B11105	1.000,00	2013	B11109	33001
2011	36055	B11105	2.000,00	2013	B11109	33001
2011	36056	B11105	2.000,00	2013	B11109	33001
2011	36057	B11105	2.000,00	2013	B11109	33001
2011	36058	B11105	1.200,00	2013	B11109	33001
2011	36059	B11105	1.200,00	2013	B11109	33001
2011	36060	B11105	1.200,00	2013	B11109	33001
2011	36061	B11105	2.000,00	2013	B11109	33001
2011	36062	B11105	2.000,00	2013	B11109	33001
2011	36063	B11105	2.000,00	2013	B11109	33001
2011	36064	B11105	1.200,00	2013	B11109	33001
2011	36065	B11105	1.200,00	2013	B11109	33001
2011	36066	B11105	1.000,00	2013	B11109	33001
2011	36067	B11105	1.200,00	2013	B11109	33001
2011	36068	B11105	1.200,00	2013	B11109	33001
2011	36069	B11105	2.000,00	2013	B11109	33001
2011	36070	B11105	1.000,00	2013	B11109	33001
2011	36071	B11105	800,00	2013	B11109	33001
2011	36072	B11105	1.200,00	2013	B11109	33001
2011	36073	B11105	2.000,00	2013	B11109	33001
2011	36074	B11105	2.000,00	2013	B11109	33001
2011	36075	B11105	1.200,00	2013	B11109	33001
2011	36076	B11105	1.000,00	2013	B11109	33001
2011	36077	B11105	1.000,00	2013	B11109	33001
2011	36078	B11105	1.200,00	2013	B11109	33001
2011	36079	B11105	2.000,00	2013	B11109	33001
2011	36080	B11105	800,00	2013	B11109	33001
2011	36081	B11105	1.200,00	2013	B11109	33001
2011	36082	B11105	2.000,00	2013	B11109	33001
2011	36083	B11105	1.200,00	2013	B11109	33001
2011	36084	B11105	2.000,00	2013	B11109	33001
2011	36085	B11105	1.200,00	2013	B11109	33001
2011	36086	B11105	2.000,00	2013	B11109	33001
2011	36087	B11105	1.200,00	2013	B11109	33001
2011	36088	B11105	2.000,00	2013	B11109	33001
2011	36089	B11105	2.000,00	2013	B11109	33001

FONDO PLURIENNALE VINCOLATO (Corrente Vincolato) - Art. 14 DPCM 28/12/2011						
2011	36090	B11105	1.000,00	2013	B11109	33001
2011	36091	B11105	2.000,00	2013	B11109	33001
2011	36092	B11105	1.500,00	2013	B11109	33001
2011	36093	B11105	1.200,00	2013	B11109	33001
2011	36094	B11105	2.000,00	2013	B11109	33001
2011	36095	B11105	2.000,00	2013	B11109	33001
2011	36096	B11105	1.200,00	2013	B11109	33001
2011	36097	B11105	800,00	2013	B11109	33001
2011	36098	B11105	1.500,00	2013	B11109	33001
2011	36099	B11105	2.000,00	2013	B11109	33001
2011	36100	B11105	2.000,00	2013	B11109	33001
2011	36101	B11105	1.200,00	2013	B11109	33001
2011	36102	B11105	800,00	2013	B11109	33001
2011	36103	B11105	2.000,00	2013	B11109	33001
2011	36104	B11105	1.000,00	2013	B11109	33001
2011	36105	B11105	1.000,00	2013	B11109	33001
2011	36106	B11105	2.000,00	2013	B11109	33001
2011	36107	B11105	1.000,00	2013	B11109	33001
2011	36108	B11105	2.000,00	2013	B11109	33001
2011	36109	B11105	1.200,00	2013	B11109	33001
2011	36110	B11105	2.000,00	2013	B11109	33001
2011	36111	B11105	1.000,00	2013	B11109	33001
2011	36112	B11105	1.500,00	2013	B11109	33001
2011	36113	B11105	2.000,00	2013	B11109	33001
2011	36114	B11105	800,00	2013	B11109	33001
2011	36115	B11105	2.000,00	2013	B11109	33001
2011	36116	B11105	1.500,00	2013	B11109	33001
2011	36117	B11105	1.200,00	2013	B11109	33001
2011	36118	B11105	1.000,00	2013	B11109	33001
2011	36119	B11105	1.000,00	2013	B11109	33001
2011	36120	B11105	2.000,00	2013	B11109	33001
2011	36121	B11105	1.000,00	2013	B11109	33001
2011	36122	B11105	1.200,00	2013	B11109	33001
2011	36123	B11105	800,00	2013	B11109	33001
2011	36124	B11105	1.200,00	2013	B11109	33001
2011	36125	B11105	1.000,00	2013	B11109	33001
2011	36126	B11105	1.000,00	2013	B11109	33001
2011	36127	B11105	2.000,00	2013	B11109	33001
2011	36128	B11105	1.200,00	2013	B11109	33001
2011	36129	B11105	1.200,00	2013	B11109	33001
2011	36130	B11105	1.200,00	2013	B11109	33001
2011	36131	B11105	1.200,00	2013	B11109	33001
2011	36132	B11105	1.000,00	2013	B11109	33001
2011	36133	B11105	1.000,00	2013	B11109	33001
2011	36134	B11105	2.000,00	2013	B11109	33001
2011	36135	B11105	1.200,00	2013	B11109	33001
2011	36136	B11105	1.000,00	2013	B11109	33001
2011	36137	B11105	1.000,00	2013	B11109	33001
2011	36138	B11105	2.000,00	2013	B11109	33001

FONDO PLURIENNALE VINCOLATO (Corrente Vincolato) - Art. 14 DPCM 28/12/2011						
2011	36139	B11105	1.500,00	2013	B11109	33001
2011	36140	B11105	1.200,00	2013	B11109	33001
2011	36141	B11105	1.200,00	2013	B11109	33001
2011	36142	B11105	2.000,00	2013	B11109	33001
2011	36143	B11105	2.000,00	2013	B11109	33001
2011	36144	B11105	1.000,00	2013	B11109	33001
2011	36145	B11105	2.000,00	2013	B11109	33001
2011	36146	B11105	2.000,00	2013	B11109	33001
2011	36147	B11105	2.000,00	2013	B11109	33001
2011	36148	B11105	1.200,00	2013	B11109	33001
2011	36149	B11105	1.000,00	2013	B11109	33001
2011	36150	B11105	2.000,00	2013	B11109	33001
2011	36151	B11105	2.000,00	2013	B11109	33001
2011	36152	B11105	1.200,00	2013	B11109	33001
2011	36153	B11105	2.000,00	2013	B11109	33001
2011	36154	B11105	1.200,00	2013	B11109	33001
2011	36155	B11105	2.000,00	2013	B11109	33001
2011	36156	B11105	2.000,00	2013	B11109	33001
2011	36157	B11105	248.300,00	2013	B11109	33001
2011	27246	B15103	488,00	2013	B15106	33001
2011	27247	B15103	136,00	2013	B15106	33001
2011	27248	B15103	88,00	2013	B15106	33001
2011	27249	B15103	384,00	2013	B15106	33001
2011	27250	B15103	1.096,00	2013	B15106	33001
2011	36216	B15103	140.319,94	2013	B15106	33001
2011	36220	B15103	1.800,00	2013	B15106	33001
2011	36221	B15103	1.800,00	2013	B15106	33001
2011	36222	B15103	1.200,00	2013	B15106	33001
2011	36223	B15103	1.200,00	2013	B15106	33001
2011	36224	B15103	1.200,00	2013	B15106	33001
2011	36225	B15103	2.000,00	2013	B15106	33001
2011	36226	B15103	1.500,00	2013	B15106	33001
2011	36227	B15103	1.200,00	2013	B15106	33001
2011	36228	B15103	1.200,00	2013	B15106	33001
2011	36229	B15103	2.000,00	2013	B15106	33001
2011	36230	B15103	1.200,00	2013	B15106	33001
2011	36231	B15103	1.500,00	2013	B15106	33001
2011	36232	B15103	1.500,00	2013	B15106	33001
2011	36233	B15103	2.000,00	2013	B15106	33001
2011	36234	B15103	1.500,00	2013	B15106	33001
2011	36235	B15103	1.500,00	2013	B15106	33001
2011	36236	B15103	1.500,00	2013	B15106	33001
2011	36237	B15103	2.000,00	2013	B15106	33001
2011	36238	B15103	1.500,00	2013	B15106	33001
2011	36239	B15103	1.500,00	2013	B15106	33001
2011	36240	B15103	2.000,00	2013	B15106	33001
2011	36241	B15103	2.000,00	2013	B15106	33001
2011	36242	B15103	2.000,00	2013	B15106	33001
2011	36243	B15103	1.500,00	2013	B15106	33001

FONDO PLURIENNALE VINCOLATO (Corrente Vincolato) - Art. 14 DPCM 28/12/2011						
2011	36244	B15103	1.500,00	2013	B15106	33001
2011	36245	B15103	2.000,00	2013	B15106	33001
2011	36246	B15103	900,00	2013	B15106	33001
2011	36247	B15103	900,00	2013	B15106	33001
2011	36248	B15103	900,00	2013	B15106	33001
2011	36249	B15103	2.000,00	2013	B15106	33001
2011	36250	B15103	46.500,00	2013	B15106	33001
2011	10566	C11101	0,02	2013	C11101	33001
2011	10567	C11101	0,02	2013	C11101	33001
2011	10570	C11101	0,02	2013	C11101	33001
2011	10571	C11101	0,02	2013	C11101	33001
2011	10572	C11101	0,02	2013	C11101	33001
2011	16936	C11101	73.380,68	2013	C11101	33001
2011	16937	C11101	100.532,22	2013	C11101	33001
2011	16938	C11101	72.267,38	2013	C11101	33001
2011	22263	D41504	15.600,00	2013	D41900	35001
2011	31425	D41504	395,33	2013	D41900	35001
2011	31426	D41504	2.800,00	2013	D41900	35001
2011	31427	D41504	60,26	2013	D41900	35001
2011	32290	D41504	699,98	2013	D41900	35001
2011	34253	D41504	57.119,71	2013	D41900	35001
2011	28153	D41508	0,03	2013	D41900	35001
2011	28155	D41508	0,05	2013	D41900	35001
2011	28157	D41508	0,04	2013	D41900	35001
2011	28161	D41508	739,33	2013	D41900	35001
2011	28162	D41508	0,02	2013	D41900	35001
2011	28163	D41508	0,04	2013	D41900	35001
2011	28164	D41508	0,02	2013	D41900	35001
2011	28166	D41508	49,98	2013	D41900	35001
2011	28169	D41508	0,01	2013	D41900	35001
2011	28172	D41508	0,02	2013	D41900	35001
2011	28177	D41508	0,02	2013	D41900	35001
2011	28178	D41508	2.922,27	2013	D41900	35001
2011	28179	D41508	70.633,49	2013	D41900	35001
2011	28180	D41508	0,01	2013	D41900	35001
2011	28182	D41508	0,02	2013	D41900	35001
2011	28186	D41508	0,02	2013	D41900	35001
2011	28190	D41508	0,01	2013	D41900	35001
2011	28191	D41508	18.733,00	2013	D41900	35001
2011	28193	D41508	0,01	2013	D41900	35001
2011	28194	D41508	0,01	2013	D41900	35001
2011	28195	D41508	0,03	2013	D41900	35001
2011	28196	D41508	0,01	2013	D41900	35001
2011	28198	D41508	0,60	2013	D41900	35001
2011	28202	D41508	0,51	2013	D41900	35001
2011	28203	D41508	0,05	2013	D41900	35001
2011	28205	D41508	13.601,07	2013	D41900	35001
2011	28209	D41508	4.073,62	2013	D41900	35001
2011	28212	D41508	0,28	2013	D41900	35001

FONDO PLURIENNALE VINCOLATO (Corrente Vincolato) - Art. 14 DPCM 28/12/2011						
2011	28214	D41508	0,02	2013	D41900	35001
2011	28218	D41508	0,02	2013	D41900	35001
2011	28219	D41508	2.065,95	2013	D41900	35001
2011	28220	D41508	0,01	2013	D41900	35001
2011	28222	D41508	0,01	2013	D41900	35001
2011	28223	D41508	0,11	2013	D41900	35001
2011	28225	D41508	0,02	2013	D41900	35001
2011	28230	D41508	7,02	2013	D41900	35001
2011	28231	D41508	0,42	2013	D41900	35001
2011	28232	D41508	0,08	2013	D41900	35001
2011	28233	D41508	0,21	2013	D41900	35001
2011	28235	D41508	4.787,90	2013	D41900	35001
2011	28236	D41508	0,03	2013	D41900	35001
2011	28239	D41508	11.765,93	2013	D41900	35001
2011	28241	D41508	0,02	2013	D41900	35001
2011	28244	D41508	2,11	2013	D41900	35001
2011	28245	D41508	0,01	2013	D41900	35001
2011	28246	D41508	0,03	2013	D41900	35001
2011	28248	D41508	19.726,31	2013	D41900	35001
2011	28249	D41508	13.513,30	2013	D41900	35001
2011	28250	D41508	0,27	2013	D41900	35001
2011	28253	D41508	0,02	2013	D41900	35001
2011	28258	D41508	0,02	2013	D41900	35001
2011	28259	D41508	0,03	2013	D41900	35001
2011	28261	D41508	0,01	2013	D41900	35001
2011	28266	D41508	0,05	2013	D41900	35001
2011	28277	D41508	15.983,98	2013	D41900	35001
2011	28280	D41508	0,02	2013	D41900	35001
2011	28281	D41508	32.724,96	2013	D41900	35001
2011	28282	D41508	39.748,89	2013	D41900	35001
2011	28284	D41508	0,03	2013	D41900	35001
2011	28287	D41508	580,95	2013	D41900	35001
2011	28289	D41508	0,02	2013	D41900	35001
2011	28290	D41508	218.747,07	2013	D41900	35001
2011	28291	D41508	0,01	2013	D41900	35001
2011	28292	D41508	17.203,85	2013	D41900	35001
2011	28293	D41508	0,04	2013	D41900	35001
2011	28295	D41508	0,02	2013	D41900	35001
2011	28299	D41508	0,02	2013	D41900	35001
2011	28303	D41508	0,02	2013	D41900	35001
2011	28306	D41508	0,01	2013	D41900	35001
2011	28307	D41508	0,02	2013	D41900	35001
2011	28311	D41508	19,98	2013	D41900	35001
2011	28313	D41508	0,20	2013	D41900	35001
2011	28317	D41508	189,34	2013	D41900	35001
2011	28319	D41508	7.005,27	2013	D41900	35001
2011	28320	D41508	0,02	2013	D41900	35001
2011	28321	D41508	0,02	2013	D41900	35001
2011	28324	D41508	0,01	2013	D41900	35001

FONDO PLURIENNALE VINCOLATO (Corrente Vincolato) - Art. 14 DPCM 28/12/2011						
2011	28325	D41508	0,01	2013	D41900	35001
2011	28327	D41508	0,01	2013	D41900	35001
2011	28328	D41508	0,04	2013	D41900	35001
2011	28330	D41508	0,06	2013	D41900	35001
2011	28332	D41508	0,38	2013	D41900	35001
2011	28334	D41508	32.039,17	2013	D41900	35001
2011	28336	D41508	0,04	2013	D41900	35001
2011	28338	D41508	0,08	2013	D41900	35001
2011	28340	D41508	0,02	2013	D41900	35001
2011	28342	D41508	0,02	2013	D41900	35001
2011	36574	D41525	2.099.944,14	2013	D41900	35001
2011	25157	D41545	240,00	2013	D41900	35001
2011	25158	D41545	600,00	2013	D41900	35001
2011	25160	D41545	2.496,00	2013	D41900	35001
2011	25163	D41545	2.400,00	2013	D41900	35001
2011	25170	D41545	2.073,60	2013	D41900	35001
2011	25174	D41545	72.000,00	2013	D41900	35001
2011	32220	D41545	2.654,93	2013	D41900	35001
2011	32221	D41545	956,39	2013	D41900	35001
2011	32223	D41545	349,99	2013	D41900	35001
2011	32226	D41545	2.910,72	2013	D41900	35001
2011	32227	D41545	9.878,82	2013	D41900	35001
2011	32230	D41545	1.905,20	2013	D41900	35001
2011	32233	D41545	1.099,21	2013	D41900	35001
2011	32235	D41545	54,07	2013	D41900	35001
2011	32237	D41545	1.270,13	2013	D41900	35001
2011	32239	D41545	3.237,08	2013	D41900	35001
2011	32243	D41545	1.353,33	2013	D41900	35001
2011	32248	D41545	1.704,15	2013	D41900	35001
2011	32252	D41545	1.341,56	2013	D41900	35001
2011	32253	D41545	1.848,81	2013	D41900	35001
2011	32254	D41545	2.195,99	2013	D41900	35001
2011	32256	D41545	2.407,96	2013	D41900	35001
2011	32258	D41545	740,91	2013	D41900	35001
2011	32260	D41545	234,80	2013	D41900	35001
2011	32261	D41545	149,95	2013	D41900	35001
2011	32262	D41545	1.578,39	2013	D41900	35001
2011	32266	D41545	12.952,31	2013	D41900	35001
2011	32268	D41545	8.584,19	2013	D41900	35001
2011	32271	D41545	555,68	2013	D41900	35001
2011	32273	D41545	92,29	2013	D41900	35001
2011	32274	D41545	3.087,13	2013	D41900	35001
2011	32278	D41545	9.864,71	2013	D41900	35001
2011	32279	D41545	2.152,48	2013	D41900	35001
2011	32281	D41545	3.503,88	2013	D41900	35001
2011	32282	D41545	1.234,85	2013	D41900	35001
2011	32283	D41545	756,79	2013	D41900	35001
2011	32285	D41545	963,20	2013	D41900	35001
2011	32287	D41545	185,24	2013	D41900	35001

FONDO PLURIENNALE VINCOLATO (Corrente Vincolato) - Art. 14 DPCM 28/12/2011						
2011	21516	D41550	250.000,00	2013	D41900	35001
2011	33860	D41552	349.960,00	2013	D41900	35001
2011	17571	E11104	11.679,68	2013	E11104	33001
2011	27320	E33105	0,33	2013	E33105	33001
2011	35775	E33105	653,00	2013	E33105	33001
2011	35776	E33105	800,00	2013	E33105	33001
2011	35777	E33105	800,00	2013	E33105	33001
2011	35788	E33105	157,78	2013	E33105	33001
2011	35789	E33105	172,80	2013	E33105	33001
2011	35790	E33105	970,68	2013	E33105	33001
2011	35791	E33105	35,16	2013	E33105	33001
2011	12425	E45102	0,80	2013	E45102	33001
2011	12435	E45102	0,01	2013	E45102	33001
2011	27666	E47105	984,16	2013	E47105	33001
2011	28563	E47105	0,10	2013	E47105	33001
2011	16961	E51101	150.000,00	2013	E51101	33001
2011	19972	F31116	661.500,00	2013	F31116	33001
2011	19973	F31116	50.000,00	2013	F31116	33001
2011	19974	F31116	21.600,00	2013	F31116	33001
2011	19975	F31116	16.800,00	2013	F31116	33001
2011	19976	F31116	44.200,00	2013	F31116	33001
2011	19977	F31116	38.500,00	2013	F31116	33001
2011	19979	F31116	44.500,00	2013	F31116	33001
2011	19980	F31116	39.000,00	2013	F31116	33001
2011	19981	F31116	47.900,00	2013	F31116	33001
2011	19982	F31116	12.244,00	2013	F31116	33001
2011	19983	F31116	44.700,00	2013	F31116	33001
2011	19984	F31116	44.700,00	2013	F31116	33001
2011	19985	F31116	46.075,00	2013	F31116	33001
2011	19986	F31116	43.800,00	2013	F31116	33001
2011	19987	F31116	50.000,00	2013	F31116	33001
2011	19988	F31116	39.100,00	2013	F31116	33001
2011	19989	F31116	44.200,00	2013	F31116	33001
2011	19990	F31116	37.157,00	2013	F31116	33001
2011	19991	F31116	50.000,00	2013	F31116	33001
2011	19992	F31116	41.100,00	2013	F31116	33001
2011	27744	F31116	103.200,00	2013	F31116	33001
2011	27745	F31116	133.200,00	2013	F31116	33001
2011	27746	F31116	45.600,00	2013	F31116	33001
2011	27747	F31116	720.000,00	2013	F31116	33001
2011	27748	F31116	130.000,00	2013	F31116	33001
2011	27736	F31118	4.431,00	2013	F31118	33001
2011	27737	F31118	3.431,00	2013	F31118	33001
2011	27738	F31118	8.500,00	2013	F31118	33001
2011	27739	F31118	35.586,00	2013	F31118	33001
2011	27740	F31118	5.931,00	2013	F31118	33001
2011	27741	F31118	5.000,00	2013	F31118	33001
2011	29953	H41106	60,00	2013	H41106	33500
2011	29955	H41106	0,02	2013	H41106	33500

FONDO PLURIENNALE VINCOLATO (Corrente Vincolato) - Art. 14 DPCM 28/12/2011						
2011	29959	H41106	0,02	2013	H41106	33500
2011	29961	H41106	0,01	2013	H41106	33500
2011	30434	H41106	159.600,00	2013	H41106	33500
2011	31032	H41106	554.931,06	2013	H41106	33500
2011	31684	H41106	182.000,00	2013	H41106	33500
2011	37279	H41106	200.000,00	2013	H41106	33500
2011	37775	H41124	6.923.341,00	2013	H41124	33500
2011	37900	H41131	1.575.372,00	2013	H41131	33500
2011	37995	H41131	163.223,36	2013	H41131	33500
2011	37996	H41131	243.230,55	2013	H41131	33500
2011	37999	H41131	212.784,58	2013	H41131	33500
2011	38002	H41131	261.273,89	2013	H41131	33500
2011	38003	H41131	161.156,72	2013	H41131	33500
2011	38005	H41131	220.840,41	2013	H41131	33500
2011	38008	H41131	230.067,06	2013	H41131	33500
2011	38009	H41131	198.229,97	2013	H41131	33500
2011	38011	H41131	230.140,48	2013	H41131	33500
2011	38021	H41131	272.952,57	2013	H41131	33500
2011	38026	H41131	229.682,67	2013	H41131	33500
2011	39083	H41131	38.932,94	2013	H41131	33500
2011	41937	H41131	45.000,00	2013	H41131	33500
2011	41939	H41131	360.000,00	2013	H41131	33500
2011	41940	H41131	200.000,00	2013	H41131	33500
2011	42049	H41131	190.000,00	2013	H41131	33500
2011	37511	H41132	3.000.000,00	2013	H41132	33500
2011	37777	H41132	2.636.040,38	2013	H41132	33500
2011	37877	H41133	138.424,00	2013	H41133	33500
2011	37878	H41133	5.481.300,00	2013	H41133	33500
2011	38272	H41133	151.008,00	2013	H41133	33500
2011	41282	H41133	14.496,00	2013	H41133	33500
2011	41283	H41133	18.120,00	2013	H41133	33500
2011	41284	H41133	8.154,00	2013	H41133	33500
2011	41285	H41133	8.154,00	2013	H41133	33500
2011	25300	R31103	75.000,00	2013	R31103	33001
2011	25301	R31103	75.000,00	2013	R31103	33001
2011	25302	R31103	52.500,00	2013	R31103	33001
2011	25303	R31103	75.000,00	2013	R31103	33001
2011	25304	R31103	52.500,00	2013	R31103	33001
2011	25305	R31103	75.000,00	2013	R31103	33001
2011	25306	R31103	32.000,00	2013	R31103	33001
TOTALE			32.429.450,26			

FONDO PLURIENNALE VINCOLATO (Capitale Vincolato) - Art. 14 DPCM 28/12/2011						
Anno impegno	**Num. Impegno**	**Capitolo 2011**	**Importo**	**Esigibilità**	**Capitolo 2013**	**Class.**
2011	36782	B44105	50.000,00	2013	B44105	33002
2011	39309	C12126	844.885,20	2013	C12126	33002
2011	16486	C12135	150,00	2013	C12135	33002
2011	16487	C12135	5.860,51	2013	C12135	33002
2011	37214	C12107	1.226.907,85	2013	C12138	33002
2011	38747	C12121	151.723,46	2013	C12143	33002
2011	39307	C12121	222.337,74	2013	C12143	33002
2011	39308	C12121	177.561,40	2013	C12143	33002
2011	19714	D12118	380.321,63	2013	D12118	33002
2011	19715	D12118	300.000,00	2013	D12118	33002
2011	11359	D12121	13.754,07	2013	D12121	33002
2011	11361	D12121	8.291,77	2013	D12121	33002
2011	11363	D12121	7.385,74	2013	D12121	33002
2011	11364	D12121	20.366,63	2013	D12121	33002
2011	11367	D12121	14.461,85	2013	D12121	33002
2011	11368	D12121	689,41	2013	D12121	33002
2011	11369	D12121	513,40	2013	D12121	33002
2011	11370	D12121	441,41	2013	D12121	33002
2011	11371	D12121	131,11	2013	D12121	33002
2011	11372	D12121	21.657,99	2013	D12121	33002
2011	11377	D12121	9.224,02	2013	D12121	33002
2011	11379	D12121	4.796,49	2013	D12121	33002
2011	11381	D12121	120.306,18	2013	D12121	33002
2011	11382	D12121	136.116,40	2013	D12121	33002
2011	11385	D12121	16.251,74	2013	D12121	33002
2011	11386	D12121	35.017,07	2013	D12121	33002
2011	11388	D12121	20.791,39	2013	D12121	33002
2011	11389	D12121	10.097,74	2013	D12121	33002
2011	11390	D12121	10.921,17	2013	D12121	33002
2011	11391	D12121	18.391,98	2013	D12121	33002
2011	11392	D12121	13.634,30	2013	D12121	33002
2011	11393	D12121	26.002,78	2013	D12121	33002
2011	11394	D12121	26.002,78	2013	D12121	33002
2011	11396	D12121	27.447,61	2013	D12121	33002
2011	11398	D12121	3.307,22	2013	D12121	33002
2011	11399	D12121	1.245,09	2013	D12121	33002
2011	11401	D12121	17.746,14	2013	D12121	33002
2011	11403	D12121	408,87	2013	D12121	33002
2011	11404	D12121	2.218,33	2013	D12121	33002
2011	11407	D12121	1.061,65	2013	D12121	33002
2011	11408	D12121	2.921,47	2013	D12121	33002
2011	11409	D12121	4.037,18	2013	D12121	33002
2011	11410	D12121	16.744,66	2013	D12121	33002
2011	11414	D12121	14.440,92	2013	D12121	33002
2011	11415	D12121	21.230,48	2013	D12121	33002
2011	11417	D12121	13.014,15	2013	D12121	33002
2011	11418	D12121	13.014,15	2013	D12121	33002
2011	11419	D12121	13.014,15	2013	D12121	33002

FONDO PLURIENNALE VINCOLATO (Capitale Vincolato) - Art. 14 DPCM 28/12/2011						
2011	11420	D12121	23.440,28	2013	D12121	33002
2011	11421	D12121	15.284,77	2013	D12121	33002
2011	11422	D12121	14.788,82	2013	D12121	33002
2011	11429	D12121	2.329,61	2013	D12121	33002
2011	11434	D12121	10.718,17	2013	D12121	33002
2011	11435	D12121	16.767,92	2013	D12121	33002
2011	11438	D12121	34.145,40	2013	D12121	33002
2011	11440	D12121	2.515,69	2013	D12121	33002
2011	11441	D12121	8.547,38	2013	D12121	33002
2011	11442	D12121	4.214,81	2013	D12121	33002
2011	11443	D12121	2.922,10	2013	D12121	33002
2011	11451	D12121	6.026,45	2013	D12121	33002
2011	11453	D12121	29.414,96	2013	D12121	33002
2011	11454	D12121	6.589,00	2013	D12121	33002
2011	11459	D12121	8.207,80	2013	D12121	33002
2011	11460	D12121	9.243,03	2013	D12121	33002
2011	11461	D12121	11.091,59	2013	D12121	33002
2011	11462	D12121	9.243,01	2013	D12121	33002
2011	11463	D12121	9.243,01	2013	D12121	33002
2011	11464	D12121	9.243,01	2013	D12121	33002
2011	11465	D12121	9.243,01	2013	D12121	33002
2011	11466	D12121	4.857,84	2013	D12121	33002
2011	11467	D12121	9.374,27	2013	D12121	33002
2011	11468	D12121	15.118,22	2013	D12121	33002
2011	11472	D12121	4.045,49	2013	D12121	33002
2011	11474	D12121	3.872,13	2013	D12121	33002
2011	11475	D12121	3.929,81	2013	D12121	33002
2011	11477	D12121	1.894,20	2013	D12121	33002
2011	11479	D12121	7.570,22	2013	D12121	33002
2011	11481	D12121	75.660,24	2013	D12121	33002
2011	11482	D12121	3.783,02	2013	D12121	33002
2011	11488	D12121	3.459,12	2013	D12121	33002
2011	11489	D12121	15.852,82	2013	D12121	33002
2011	11490	D12121	22.698,10	2013	D12121	33002
2011	11493	D12121	8.152,89	2013	D12121	33002
2011	11495	D12121	9.224,02	2013	D12121	33002
2011	11496	D12121	381,57	2013	D12121	33002
2011	18575	D12122	1.414.059,72	2013	D12122	33002
2011	11497	D12125	750.000,00	2013	D12125	33002
2011	21459	E24105	5.000,00	2013	E24105	33002
2011	21460	E24105	1.837,00	2013	E24105	33002
2011	21461	E24105	1,73	2013	E24105	33002
2011	21462	E24105	20.000,00	2013	E24105	33002
2011	21463	E24105	3.500,00	2013	E24105	33002
2011	21464	E24105	3.500,00	2013	E24105	33002
2011	21465	E24105	44,10	2013	E24105	33002
2011	21466	E24105	20.000,00	2013	E24105	33002
2011	21468	E24105	7.500,00	2013	E24105	33002
2011	21469	E24105	2.500,00	2013	E24105	33002

FONDO PLURIENNALE VINCOLATO (Capitale Vincolato) - Art. 14 DPCM 28/12/2011						
2011	21470	E24105	3.500,00	2013	E24105	33002
2011	21471	E24105	7.500,00	2013	E24105	33002
2011	21472	E24105	3.500,00	2013	E24105	33002
2011	21473	E24105	5.000,00	2013	E24105	33002
2011	21474	E24105	20.000,00	2013	E24105	33002
2011	21475	E24105	7.500,00	2013	E24105	33002
2011	21476	E24105	7.500,00	2013	E24105	33002
2011	21477	E24105	9,10	2013	E24105	33002
2011	21478	E24105	20.000,00	2013	E24105	33002
2011	21479	E24105	20.000,00	2013	E24105	33002
2011	21480	E24105	20.000,00	2013	E24105	33002
2011	21481	E24105	20.000,00	2013	E24105	33002
2011	21482	E24105	3.500,00	2013	E24105	33002
2011	21483	E24105	3.500,00	2013	E24105	33002
2011	21484	E24105	5.174,84	2013	E24105	33002
2011	21485	E24105	6.254,91	2013	E24105	33002
2011	21486	E24105	5.000,00	2013	E24105	33002
2011	21487	E24105	5.000,00	2013	E24105	33002
2011	21488	E24105	5.000,00	2013	E24105	33002
2011	37204	E34102	300,00	2013	E34102	33002
2011	37207	E34102	1.179,89	2013	E34102	33002
2011	37208	E34102	1.179,89	2013	E34102	33002
2011	23103	E42109	48.026,42	2013	E42109	33002
2011	25269	E46116	2.700,00	2013	E46116	33002
2011	25276	E46116	44.000,00	2013	E46116	33002
2011	25277	E46116	244.800,00	2013	E46116	33002
2011	25278	E46116	32.400,00	2013	E46116	33002
2011	32592	E46116	261.000,00	2013	E46116	33002
2011	32593	E46116	121.000,00	2013	E46116	33002
2011	32594	E46116	460.000,00	2013	E46116	33002
2011	32595	E46116	46.215,00	2013	E46116	33002
2011	32596	E46116	112.500,00	2013	E46116	33002
2011	32597	E46116	191.250,00	2013	E46116	33002
2011	32598	E46116	104.544,00	2013	E46116	33002
2011	22294	E46123	9.000,00	2013	E46123	33002
2011	22295	E46123	7.000,00	2013	E46123	33002
2011	32603	E46123	4.000,00	2013	E46123	33002
2011	32604	E46123	3.000,00	2013	E46123	33002
2011	33775	E46123	155.625,00	2013	E46123	33002
2011	33776	E46123	157.500,00	2013	E46123	33002
2011	33777	E46123	70.290,00	2013	E46123	33002
2011	33778	E46123	83.700,00	2013	E46123	33002
2011	20173	E62105	310.212,45	2013	E62120	33002
2011	20805	E62105	171.748,07	2013	E62120	33002
2011	20818	E62105	664.694,20	2013	E62120	33002
2011	20827	E62105	146.793,33	2013	E62120	33002
2011	21262	E62105	347.059,04	2013	E62120	33002
2011	21266	E62105	664.694,20	2013	E62120	33002
2011	22816	E62105	478.455,03	2013	E62120	33002

FONDO PLURIENNALE VINCOLATO (Capitale Vincolato) - Art. 14 DPCM 28/12/2011						
2011	31406	E62105	128.229,73	2013	E62120	33002
2011	38033	E62105	991.762,02	2013	E62120	33002
2011	38036	E62105	79.268,34	2013	E62120	33002
2011	38037	E62105	442.422,96	2013	E62120	33002
TOTALE			13.462.372,03			

FONDO PLURIENNALE VINCOLATO (Corrente Libero) - Art. 7 DPCM 28/12/2011						
Anno impegno	**Num. Impegno**	**Capitolo 2012**	**Importo**	**Esigibilità**	**Capitolo 2013**	**Class.**
2012	8171	A39103	1.714,95	2013	A39103	18000
2012	8179	A39103	4.920,00	2013	A39103	18000
2012	8182	A39103	9.516,24	2013	A39103	18000
2012	8188	A39103	629,54	2013	A39103	18000
2012	8189	A39103	629,73	2013	A39103	18000
2012	8191	A39103	629,76	2013	A39103	18000
2012	8192	A39103	619,92	2013	A39103	18000
2012	8194	A39103	629,76	2013	A39103	18000
2012	8195	A39103	629,76	2013	A39103	18000
2012	8197	A39103	629,76	2013	A39103	18000
2012	8199	A39103	629,76	2013	A39103	18000
2012	8200	A39103	629,76	2013	A39103	18000
2012	8203	A39103	210,53	2013	A39103	18000
2012	8204	A39103	208,56	2013	A39103	18000
2012	8205	A39103	314,81	2013	A39103	18000
2012	8206	A39103	78,70	2013	A39103	18000
2012	8207	A39103	274,39	2013	A39103	18000
2012	8208	A39103	187,65	2013	A39103	18000
2012	8210	A39103	60,41	2013	A39103	18000
2012	8211	A39103	83,05	2013	A39103	18000
2012	8212	A39103	119,63	2013	A39103	18000
2012	8213	A39103	24,04	2013	A39103	18000
2012	8214	A39103	116,64	2013	A39103	18000
2012	8215	A39103	409,25	2013	A39103	18000
2012	8216	A39103	59,02	2013	A39103	18000
2012	8217	A39103	587,64	2013	A39103	18000
2012	8218	A39103	587,64	2013	A39103	18000
2012	8219	A39103	65,59	2013	A39103	18000
2012	8220	A39103	26,23	2013	A39103	18000
2012	8221	A39103	70,83	2013	A39103	18000
2012	8222	A39103	266,01	2013	A39103	18000
2012	8223	A39103	73,98	2013	A39103	18000
2012	8224	A39103	62,96	2013	A39103	18000
2012	8225	A39103	236,10	2013	A39103	18000
2012	8226	A39103	23,60	2013	A39103	18000
2012	8227	A39103	212,50	2013	A39103	18000
2012	8229	A39103	629,62	2013	A39103	18000
2012	8230	A39103	196,76	2013	A39103	18000
2012	8231	A39103	157,40	2013	A39103	18000
2012	8232	A39103	110,68	2013	A39103	18000
2012	8233	A39103	110,68	2013	A39103	18000
2012	8234	A39103	113,14	2013	A39103	18000
2012	8235	A39103	157,41	2013	A39103	18000
2012	8236	A39103	151,50	2013	A39103	18000
2012	8237	A39103	68,87	2013	A39103	18000
2012	8238	A39103	629,62	2013	A39103	18000
2012	8239	A39103	196,76	2013	A39103	18000

FONDO PLURIENNALE VINCOLATO (Corrente Libero) - Art. 7 DPCM 28/12/2011						
2012	8240	A39103	157,40	2013	A39103	18000
2012	8241	A39103	255,78	2013	A39103	18000
2012	8242	A39103	78,70	2013	A39103	18000
2012	8243	A39103	193,22	2013	A39103	18000
2012	8244	A39103	138,31	2013	A39103	18000
2012	8245	A39103	92,72	2013	A39103	18000
2012	8246	A39103	261,25	2013	A39103	18000
2012	8247	A39103	479,87	2013	A39103	18000
2012	8248	A39103	198,67	2013	A39103	18000
2012	8249	A39103	370,82	2013	A39103	18000
2012	8250	A39103	157,16	2013	A39103	18000
2012	8251	A39103	11.805,32	2013	A39103	18000
2012	8252	A39103	4.227,29	2013	A39103	18000
2012	8254	A39103	9.587,47	2013	A39103	18000
2012	8255	A39103	3.440,35	2013	A39103	18000
2012	8257	A39103	1.117,28	2013	A39103	18000
2012	8258	A39103	1.339,05	2013	A39103	18000
2012	8259	A39103	1.396,97	2013	A39103	18000
2012	8260	A39103	1.625,20	2013	A39103	18000
2012	8261	A39103	673,49	2013	A39103	18000
2012	8262	A39103	1.293,34	2013	A39103	18000
2012	8263	A39103	1.628,57	2013	A39103	18000
2012	8267	A39103	74,18	2013	A39103	18000
2012	8268	A39103	73,98	2013	A39103	18000
2012	8269	A39103	73,98	2013	A39103	18000
2012	8270	A39103	73,98	2013	A39103	18000
2012	8271	A39103	1.733,09	2013	A39103	18000
2012	8272	A39103	1.123,35	2013	A39103	18000
2012	8273	A39103	1.636,36	2013	A39103	18000
2012	8274	A39103	1.074,54	2013	A39103	18000
2012	8275	A39103	1.615,86	2013	A39103	18000
2012	8276	A39103	1.275,31	2013	A39103	18000
2012	8277	A39103	1.255,10	2013	A39103	18000
2012	8278	A39103	1.543,25	2013	A39103	18000
2012	8280	A39103	1.319,30	2013	A39103	18000
2012	8281	A39103	1.606,84	2013	A39103	18000
2012	8282	A39103	1.270,57	2013	A39103	18000
2012	8283	A39103	7.380,00	2013	A39103	18000
2012	8284	A39103	98,47	2013	A39103	18000
2012	8285	A39103	238,68	2013	A39103	18000
2012	8286	A39103	1.648,00	2013	A39103	18000
2012	8300	A39103	358,25	2013	A39103	18000
2012	8303	A39103	410,00	2013	A39103	18000
2012	8304	A39103	1.640,00	2013	A39103	18000
2012	8305	A39103	1.312,00	2013	A39103	18000
2012	8306	A39103	1.312,00	2013	A39103	18000
2012	8307	A39103	1.312,00	2013	A39103	18000
2012	8308	A39103	1.312,00	2013	A39103	18000

FONDO PLURIENNALE VINCOLATO (Corrente Libero) - Art. 7 DPCM 28/12/2011						
2012	8309	A39103	1.312,00	2013	A39103	18000
2012	8310	A39103	1.312,00	2013	A39103	18000
2012	8311	A39103	1.312,00	2013	A39103	18000
2012	8312	A39103	787,20	2013	A39103	18000
2012	8313	A39103	787,20	2013	A39103	18000
2012	8314	A39103	492,00	2013	A39103	18000
2012	8315	A39103	1.640,00	2013	A39103	18000
2012	8316	A39103	787,20	2013	A39103	18000
2012	8317	A39103	1.640,00	2013	A39103	18000
2012	8318	A39103	1.640,00	2013	A39103	18000
2012	8319	A39103	1.312,00	2013	A39103	18000
2012	8320	A39103	984,00	2013	A39103	18000
2012	8322	A39103	590,49	2013	A39103	18000
2012	8324	A39103	661,25	2013	A39103	18000
2012	8325	A39103	229,60	2013	A39103	18000
2012	8326	A39103	215,25	2013	A39103	18000
2012	8328	A39103	304,49	2013	A39103	18000
2012	8329	A39103	551,04	2013	A39103	18000
2012	8330	A39103	499,38	2013	A39103	18000
2012	8331	A39103	378,84	2013	A39103	18000
2012	8332	A39103	393,60	2013	A39103	18000
2012	8333	A39103	286,04	2013	A39103	18000
2012	8334	A39103	262,40	2013	A39103	18000
2012	8335	A39103	707,17	2013	A39103	18000
2012	8336	A39103	816,02	2013	A39103	18000
2012	8337	A39103	551,09	2013	A39103	18000
2012	8338	A39103	1.158,74	2013	A39103	18000
2012	8339	A39103	940,54	2013	A39103	18000
2012	8340	A39103	984,00	2013	A39103	18000
2012	8341	A39103	468,43	2013	A39103	18000
2012	8342	A39103	293,98	2013	A39103	18000
2012	8343	A39103	550,79	2013	A39103	18000
2012	8344	A39103	294,55	2013	A39103	18000
2012	8345	A39103	295,71	2013	A39103	18000
2012	8346	A39103	295,24	2013	A39103	18000
2012	8347	A39103	293,25	2013	A39103	18000
2012	8348	A39103	1.418,60	2013	A39103	18000
2012	8349	A39103	688,80	2013	A39103	18000
2012	8350	A39103	884,75	2013	A39103	18000
2012	8351	A39103	491,97	2013	A39103	18000
2012	8352	A39103	272,12	2013	A39103	18000
2012	8353	A39103	295,24	2013	A39103	18000
2012	8354	A39103	293,97	2013	A39103	18000
2012	8355	A39103	1.426,80	2013	A39103	18000
2012	8356	A39103	590,49	2013	A39103	18000
2012	8357	A39103	290,23	2013	A39103	18000
2012	8358	A39103	183,27	2013	A39103	18000
2012	8359	A39103	590,49	2013	A39103	18000

FONDO PLURIENNALE VINCOLATO (Corrente Libero) - Art. 7 DPCM 28/12/2011						
2012	8360	A39103	295,18	2013	A39103	18000
2012	8361	A39103	590,49	2013	A39103	18000
2012	8362	A39103	295,24	2013	A39103	18000
2012	8363	A39103	1.476,00	2013	A39103	18000
2012	8364	A39103	295,24	2013	A39103	18000
2012	8365	A39103	492,00	2013	A39103	18000
2012	8366	A39103	295,16	2013	A39103	18000
2012	8367	A39103	295,24	2013	A39103	18000
2012	8368	A39103	295,22	2013	A39103	18000
2012	8369	A39103	885,73	2013	A39103	18000
2012	8370	A39103	490,46	2013	A39103	18000
2012	8432	A39103	88,54	2013	A39103	18000
2012	8438	A39103	885,39	2013	A39103	18000
2012	8439	A39103	590,49	2013	A39103	18000
2012	8440	A39103	492,00	2013	A39103	18000
2012	8441	A39103	1.476,00	2013	A39103	18000
2012	8442	A39103	590,49	2013	A39103	18000
2012	8443	A39103	1.003,83	2013	A39103	18000
2012	8444	A39103	291,97	2013	A39103	18000
2012	8445	A39103	492,00	2013	A39103	18000
2012	8446	A39103	984,00	2013	A39103	18000
2012	8447	A39103	492,00	2013	A39103	18000
2012	8448	A39103	295,24	2013	A39103	18000
2012	15131	A39103	295,24	2013	A39103	18000
2012	15134	A39103	1.082,40	2013	A39103	18000
2012	15137	A39103	413,34	2013	A39103	18000
2012	15140	A39103	295,24	2013	A39103	18000
2012	15143	A39103	861,22	2013	A39103	18000
2012	15146	A39103	1.156,20	2013	A39103	18000
2012	15149	A39103	839,48	2013	A39103	18000
2012	15152	A39103	976,77	2013	A39103	18000
2012	15155	A39103	292,78	2013	A39103	18000
2012	15158	A39103	492,00	2013	A39103	18000
2012	15161	A39103	492,00	2013	A39103	18000
2012	15164	A39103	885,73	2013	A39103	18000
2012	15167	A39103	708,59	2013	A39103	18000
2012	15170	A39103	797,16	2013	A39103	18000
2012	15173	A39103	590,49	2013	A39103	18000
2012	15176	A39103	497,75	2013	A39103	18000
2012	15179	A39103	974,31	2013	A39103	18000
2012	15182	A39103	877,86	2013	A39103	18000
2012	15185	A39103	722,37	2013	A39103	18000
2012	15188	A39103	984,00	2013	A39103	18000
2012	15198	A39103	21.335,58	2013	A39103	18000
2012	15201	A39103	52.522,03	2013	A39103	18000
2012	15204	A39103	23.184,02	2013	A39103	18000
2012	15207	A39103	18.940,59	2013	A39103	18000
2012	15210	A39103	13.534,82	2013	A39103	18000

FONDO PLURIENNALE VINCOLATO (Corrente Libero) - Art. 7 DPCM 28/12/2011						
2012	15863	A39103	688,87	2013	A39103	18000
2012	15875	A39103	1.060,86	2013	A39103	18000
2012	15884	A39103	1.566,20	2013	A39103	18000
2012	15890	A39103	1.166,48	2013	A39103	18000
2012	15902	A39103	1.701,50	2013	A39103	18000
2012	16039	A39103	8.821,20	2013	A39103	18000
2012	16473	A39103	295,13	2013	A39103	18000
2012	16476	A39103	413,18	2013	A39103	18000
2012	16479	A39103	1.475,67	2013	A39103	18000
2012	16482	A39103	590,27	2013	A39103	18000
2012	16485	A39103	295,13	2013	A39103	18000
2012	16488	A39103	295,13	2013	A39103	18000
2012	16491	A39103	295,13	2013	A39103	18000
2012	16494	A39103	590,27	2013	A39103	18000
2012	16497	A39103	295,13	2013	A39103	18000
2012	16500	A39103	590,27	2013	A39103	18000
2012	16568	A39103	295,24	2013	A39103	18000
2012	16577	A39103	590,49	2013	A39103	18000
2012	16595	A39103	885,73	2013	A39103	18000
2012	16601	A39103	492,00	2013	A39103	18000
2012	16604	A39103	295,24	2013	A39103	18000
2012	16616	A39103	295,24	2013	A39103	18000
2012	16619	A39103	295,24	2013	A39103	18000
2012	16643	A39103	984,00	2013	A39103	18000
2012	16652	A39103	1.003,83	2013	A39103	18000
2012	16655	A39103	295,24	2013	A39103	18000
2012	16664	A39103	295,24	2013	A39103	18000
2012	16685	A39103	295,24	2013	A39103	18000
2012	16688	A39103	295,24	2013	A39103	18000
2012	16694	A39103	295,24	2013	A39103	18000
2012	16697	A39103	295,24	2013	A39103	18000
2012	16700	A39103	295,24	2013	A39103	18000
2012	16703	A39103	295,24	2013	A39103	18000
2012	16706	A39103	295,24	2013	A39103	18000
2012	16715	A39103	295,24	2013	A39103	18000
2012	16881	A39103	47.513,65	2013	A39103	18000
2012	18290	A39103	395,97	2013	A39103	18000
2012	18290	A39103	923,93	2013	A39103	18000
2012	18296	A39103	120,51	2013	A39103	18000
2012	18302	A39103	1.641,27	2013	A39103	18000
2012	18308	A39103	327,93	2013	A39103	18000
2012	18314	A39103	636,16	2013	A39103	18000
2012	18320	A39103	491,89	2013	A39103	18000
2012	18326	A39103	241,00	2013	A39103	18000
2012	18332	A39103	786,21	2013	A39103	18000
2012	18822	A39103	430,54	2013	A39103	18000
2012	19264	A39103	49.287,27	2013	A39103	18000
2012	19461	A39103	283,99	2013	A39103	18000

FONDO PLURIENNALE VINCOLATO (Corrente Libero) - Art. 7 DPCM 28/12/2011						
2012	19473	A39103	176,32	2013	A39103	18000
2012	19476	A39103	176,72	2013	A39103	18000
2012	19479	A39103	176,79	2013	A39103	18000
2012	19482	A39103	590,26	2013	A39103	18000
2012	19491	A39103	184,46	2013	A39103	18000
2012	19494	A39103	184,46	2013	A39103	18000
2012	19497	A39103	306,61	2013	A39103	18000
2012	19500	A39103	283,65	2013	A39103	18000
2012	19503	A39103	442,70	2013	A39103	18000
2012	19506	A39103	442,70	2013	A39103	18000
2012	20047	A39103	16.972,44	2013	A39103	18000
2012	20138	A39103	85.489,90	2013	A39103	18000
2012	28526	A39103	12.315,35	2013	A39103	18000
2012	28529	A39103	8.887,95	2013	A39103	18000
2012	28532	A39103	16.828,31	2013	A39103	18000
2012	28535	A39103	7.024,17	2013	A39103	18000
2012	37039	A39103	99,36	2013	A39103	18000
2012	41656	A39103	491,89	2013	A39103	18000
2012	41662	A39103	655,85	2013	A39103	18000
2012	41668	A39103	1.393,68	2013	A39103	18000
2012	41674	A39103	1.119,87	2013	A39103	18000
2012	41680	A39103	1.128,06	2013	A39103	18000
2012	41692	A39103	1.077,24	2013	A39103	18000
2012	41698	A39103	983,78	2013	A39103	18000
2012	41704	A39103	978,86	2013	A39103	18000
2012	41710	A39103	1.180,53	2013	A39103	18000
2012	41716	A39103	787,02	2013	A39103	18000
2012	41722	A39103	983,78	2013	A39103	18000
2012	41728	A39103	655,85	2013	A39103	18000
2012	41734	A39103	983,78	2013	A39103	18000
2012	41740	A39103	1.060,84	2013	A39103	18000
2012	41746	A39103	1.113,31	2013	A39103	18000
2012	41752	A39103	901,80	2013	A39103	18000
2012	41758	A39103	1.437,95	2013	A39103	18000
2012	41764	A39103	1.328,10	2013	A39103	18000
2012	41770	A39103	1.441,23	2013	A39103	18000
2012	41776	A39103	1.337,94	2013	A39103	18000
2012	41782	A39103	1.334,59	2013	A39103	18000
2012	41788	A39103	564,03	2013	A39103	18000
2012	41794	A39103	673,89	2013	A39103	18000
2012	9941	A39109	1.350,31	2013	A39109	18000
2012	9943	A39109	739,54	2013	A39109	18000
2012	9944	A39109	2.486,50	2013	A39109	18000
2012	9947	A39109	24.594,43	2013	A39109	18000
2012	9948	A39109	82.000,00	2013	A39109	18000
2012	9950	A39109	6.624,10	2013	A39109	18000
2012	9965	A39109	1.587,75	2013	A39109	18000
2012	9974	A39109	10.171,79	2013	A39109	18000

FONDO PLURIENNALE VINCOLATO (Corrente Libero) - Art. 7 DPCM 28/12/2011						
2012	9975	A39109	1.790,50	2013	A39109	18000
2012	9976	A39109	3.025,30	2013	A39109	18000
2012	9977	A39109	14.768,44	2013	A39109	18000
2012	9978	A39109	5.523,84	2013	A39109	18000
2012	9979	A39109	18.212,47	2013	A39109	18000
2012	9980	A39109	2.506,50	2013	A39109	18000
2012	9981	A39109	2.208,05	2013	A39109	18000
2012	9982	A39109	745,48	2013	A39109	18000
2012	9983	A39109	1.361,17	2013	A39109	18000
2012	10057	A39109	41.000,00	2013	A39109	18000
2012	33134	A39109	7.673,46	2013	A39109	18000
2012	33137	A39109	72.002,63	2013	A39109	18000
2012	10594	A39112	629,76	2013	A39112	18000
2012	10595	A39112	629,76	2013	A39112	18000
2012	10596	A39112	629,76	2013	A39112	18000
2012	10605	A39112	182,04	2013	A39112	18000
2012	10609	A39112	0,18	2013	A39112	18000
2012	10611	A39112	5,68	2013	A39112	18000
2012	10612	A39112	0,17	2013	A39112	18000
2012	10613	A39112	0,75	2013	A39112	18000
2012	10616	A39112	164,00	2013	A39112	18000
2012	10617	A39112	5,76	2013	A39112	18000
2012	10618	A39112	1,90	2013	A39112	18000
2012	10620	A39112	2,85	2013	A39112	18000
2012	10623	A39112	0,37	2013	A39112	18000
2012	10624	A39112	246,13	2013	A39112	18000
2012	10625	A39112	4,17	2013	A39112	18000
2012	10626	A39112	0,04	2013	A39112	18000
2012	10627	A39112	18,14	2013	A39112	18000
2012	10628	A39112	6,27	2013	A39112	18000
2012	10629	A39112	6,91	2013	A39112	18000
2012	10630	A39112	0,36	2013	A39112	18000
2012	10633	A39112	241,13	2013	A39112	18000
2012	10634	A39112	169,54	2013	A39112	18000
2012	10635	A39112	62,30	2013	A39112	18000
2012	10636	A39112	0,11	2013	A39112	18000
2012	10637	A39112	172,29	2013	A39112	18000
2012	10638	A39112	819,95	2013	A39112	18000
2012	10640	A39112	135,84	2013	A39112	18000
2012	10642	A39112	0,28	2013	A39112	18000
2012	10643	A39112	0,80	2013	A39112	18000
2012	10644	A39112	245,66	2013	A39112	18000
2012	10645	A39112	0,29	2013	A39112	18000
2012	10647	A39112	3,80	2013	A39112	18000
2012	10648	A39112	245,55	2013	A39112	18000
2012	10649	A39112	246,13	2013	A39112	18000
2012	10651	A39112	2,09	2013	A39112	18000
2012	10653	A39112	5,12	2013	A39112	18000

FONDO PLURIENNALE VINCOLATO (Corrente Libero) - Art. 7 DPCM 28/12/2011						
2012	10654	A39112	245,99	2013	A39112	18000
2012	10655	A39112	0,72	2013	A39112	18000
2012	10656	A39112	96,12	2013	A39112	18000
2012	10657	A39112	8,79	2013	A39112	18000
2012	10659	A39112	24,93	2013	A39112	18000
2012	10660	A39112	17,40	2013	A39112	18000
2012	10661	A39112	61,19	2013	A39112	18000
2012	10663	A39112	135,13	2013	A39112	18000
2012	10664	A39112	80,37	2013	A39112	18000
2012	10665	A39112	172,29	2013	A39112	18000
2012	10667	A39112	32,04	2013	A39112	18000
2012	10668	A39112	4,62	2013	A39112	18000
2012	10670	A39112	14,75	2013	A39112	18000
2012	10671	A39112	0,13	2013	A39112	18000
2012	10672	A39112	0,73	2013	A39112	18000
2012	10673	A39112	67,62	2013	A39112	18000
2012	10674	A39112	14,97	2013	A39112	18000
2012	10675	A39112	1,50	2013	A39112	18000
2012	10677	A39112	245,97	2013	A39112	18000
2012	10678	A39112	54,33	2013	A39112	18000
2012	10680	A39112	1,66	2013	A39112	18000
2012	10681	A39112	18,90	2013	A39112	18000
2012	10682	A39112	162,02	2013	A39112	18000
2012	10683	A39112	0,84	2013	A39112	18000
2012	10684	A39112	267,92	2013	A39112	18000
2012	10685	A39112	18,05	2013	A39112	18000
2012	10686	A39112	71,81	2013	A39112	18000
2012	10687	A39112	29,96	2013	A39112	18000
2012	10688	A39112	479,65	2013	A39112	18000
2012	10689	A39112	307,94	2013	A39112	18000
2012	10690	A39112	5,63	2013	A39112	18000
2012	10692	A39112	4,91	2013	A39112	18000
2012	10693	A39112	53,71	2013	A39112	18000
2012	10694	A39112	167,39	2013	A39112	18000
2012	10695	A39112	2,63	2013	A39112	18000
2012	10696	A39112	75,96	2013	A39112	18000
2012	10697	A39112	165,31	2013	A39112	18000
2012	10698	A39112	6,36	2013	A39112	18000
2012	10700	A39112	171,71	2013	A39112	18000
2012	10701	A39112	3,45	2013	A39112	18000
2012	10702	A39112	6,33	2013	A39112	18000
2012	10703	A39112	8,20	2013	A39112	18000
2012	10704	A39112	12,38	2013	A39112	18000
2012	10705	A39112	4,92	2013	A39112	18000
2012	10706	A39112	6,07	2013	A39112	18000
2012	10707	A39112	3,30	2013	A39112	18000
2012	10708	A39112	45,98	2013	A39112	18000
2012	10713	A39112	11,35	2013	A39112	18000

FONDO PLURIENNALE VINCOLATO (Corrente Libero) - Art. 7 DPCM 28/12/2011						
2012	10715	A39112	8,62	2013	A39112	18000
2012	10716	A39112	172,02	2013	A39112	18000
2012	10717	A39112	30,67	2013	A39112	18000
2012	10719	A39112	22,91	2013	A39112	18000
2012	10721	A39112	39,95	2013	A39112	18000
2012	10723	A39112	11,07	2013	A39112	18000
2012	10724	A39112	6,98	2013	A39112	18000
2012	10725	A39112	15,03	2013	A39112	18000
2012	10729	A39112	32,79	2013	A39112	18000
2012	10733	A39112	14,41	2013	A39112	18000
2012	10734	A39112	40,45	2013	A39112	18000
2012	10738	A39112	0,16	2013	A39112	18000
2012	10739	A39112	16,73	2013	A39112	18000
2012	10740	A39112	15,25	2013	A39112	18000
2012	10741	A39112	140,52	2013	A39112	18000
2012	10742	A39112	6,87	2013	A39112	18000
2012	10743	A39112	0,06	2013	A39112	18000
2012	10744	A39112	7,79	2013	A39112	18000
2012	10745	A39112	48,18	2013	A39112	18000
2012	10746	A39112	0,01	2013	A39112	18000
2012	10748	A39112	8,65	2013	A39112	18000
2012	10749	A39112	45,58	2013	A39112	18000
2012	10750	A39112	12,88	2013	A39112	18000
2012	10751	A39112	10,94	2013	A39112	18000
2012	10752	A39112	9,91	2013	A39112	18000
2012	10753	A39112	0,01	2013	A39112	18000
2012	10754	A39112	174,05	2013	A39112	18000
2012	10755	A39112	0,39	2013	A39112	18000
2012	27607	A39115	246,00	2013	A39115	18000
2012	10937	A39118	4.179,27	2013	A39118	18000
2012	30100	A39118	1.644,38	2013	A39118	18000
2012	39839	A39118	11,51	2013	A39118	18000
2012	39842	A39118	228,15	2013	A39118	18000
2012	44258	A39118	12.766,72	2013	A39118	18000
2012	8190	A39103	629,76	2013	A39128	18000
2012	8193	A39103	629,56	2013	A39128	18000
2012	8202	A39103	629,76	2013	A39128	18000
2012	19464	A39103	268,25	2013	A39128	18000
2012	19467	A39103	268,25	2013	A39128	18000
2012	19470	A39103	53,74	2013	A39128	18000
2012	19485	A39103	344,32	2013	A39128	18000
2012	19488	A39103	559,57	2013	A39128	18000
2012	8166	A39103	1.694,04	2013	A39129	18000
2012	8168	A39103	1.194,97	2013	A39129	18000
2012	8169	A39103	3.416,00	2013	A39129	18000
2012	8172	A39103	911,61	2013	A39129	18000
2012	8173	A39103	959,50	2013	A39129	18000
2012	8174	A39103	857,39	2013	A39129	18000

FONDO PLURIENNALE VINCOLATO (Corrente Libero) - Art. 7 DPCM 28/12/2011						
2012	8175	A39103	2.977,58	2013	A39129	18000
2012	8176	A39103	426,95	2013	A39129	18000
2012	8183	A39103	41.000,00	2013	A39129	18000
2012	8198	A39103	629,76	2013	A39129	18000
2012	8253	A39103	6.111,72	2013	A39129	18000
2012	8264	A39103	229,83	2013	A39129	18000
2012	8265	A39103	49,40	2013	A39129	18000
2012	8266	A39103	49,40	2013	A39129	18000
2012	8287	A39103	17.417,64	2013	A39129	18000
2012	8288	A39103	2.820,62	2013	A39129	18000
2012	8289	A39103	6.092,97	2013	A39129	18000
2012	8290	A39103	22.907,93	2013	A39129	18000
2012	8291	A39103	8.637,66	2013	A39129	18000
2012	8321	A39103	18.040,00	2013	A39129	18000
2012	27326	A39103	390,56	2013	A39129	18000
2012	9226	A39106	4.903,03	2013	A39139	18000
2012	9228	A39106	3.553,42	2013	A39139	18000
2012	9229	A39106	8.058,71	2013	A39139	18000
2012	9231	A39106	2.146,00	2013	A39139	18000
2012	9259	A39106	200,95	2013	A39139	18000
2012	9260	A39106	848,89	2013	A39139	18000
2012	9277	A39106	101.656,95	2013	A39139	18000
2012	9278	A39106	41.000,00	2013	A39139	18000
2012	9280	A39106	410,09	2013	A39139	18000
2012	9297	A39106	510,14	2013	A39139	18000
2012	9332	A39106	63.329,00	2013	A39139	18000
2012	9333	A39106	2.361,06	2013	A39139	18000
2012	9334	A39106	1.059,59	2013	A39139	18000
2012	9335	A39106	2.178,07	2013	A39139	18000
2012	9336	A39106	1.761,08	2013	A39139	18000
2012	9337	A39106	20.495,35	2013	A39139	18000
2012	9339	A39106	15.337,31	2013	A39139	18000
2012	9344	A39106	1.280,61	2013	A39139	18000
2012	9396	A39106	41.090,12	2013	A39139	18000
2012	9397	A39106	7.061,52	2013	A39139	18000
2012	9398	A39106	18.118,32	2013	A39139	18000
2012	9399	A39106	59.216,01	2013	A39139	18000
2012	9400	A39106	24.999,79	2013	A39139	18000
2012	9420	A39106	1.312,00	2013	A39139	18000
2012	9422	A39106	393,60	2013	A39139	18000
2012	9423	A39106	1.312,00	2013	A39139	18000
2012	9429	A39106	1.312,00	2013	A39139	18000
2012	9446	A39106	7.380,00	2013	A39139	18000
2012	9464	A39106	114.800,00	2013	A39139	18000
2012	9474	A39106	3.804,80	2013	A39139	18000
2012	9476	A39106	1.681,98	2013	A39139	18000
2012	9480	A39106	3.498,28	2013	A39139	18000
2012	9481	A39106	2.742,90	2013	A39139	18000

FONDO PLURIENNALE VINCOLATO (Corrente Libero) - Art. 7 DPCM 28/12/2011						
2012	9491	A39106	608,11	2013	A39139	18000
2012	9496	A39106	608,11	2013	A39139	18000
2012	9502	A39106	325,54	2013	A39139	18000
2012	15887	A39106	4.096,72	2013	A39139	18000
2012	18293	A39106	1.314,82	2013	A39139	18000
2012	18317	A39106	1.489,17	2013	A39139	18000
2012	18323	A39106	2.787,37	2013	A39139	18000
2012	19365	A39106	1.229,61	2013	A39139	18000
2012	19368	A39106	1.229,61	2013	A39139	18000
2012	19371	A39106	1.022,05	2013	A39139	18000
2012	19374	A39106	1.022,05	2013	A39139	18000
2012	19377	A39106	248,73	2013	A39139	18000
2012	19389	A39106	839,17	2013	A39139	18000
2012	28604	A39106	491,89	2013	A39139	18000
2012	33140	A39106	71.942,07	2013	A39139	18000
2012	44250	A39106	24.594,43	2013	A39139	18000
2012	9989	A39109	185,28	2013	A39148	18000
2012	9990	A39109	354,16	2013	A39148	18000
2012	9991	A39109	633,31	2013	A39148	18000
2012	9992	A39109	277,91	2013	A39148	18000
2012	9993	A39109	188,96	2013	A39148	18000
2012	10028	A39109	147,60	2013	A39148	18000
2012	10029	A39109	243,87	2013	A39148	18000
2012	10030	A39109	106,97	2013	A39148	18000
2012	10031	A39109	76,72	2013	A39148	18000
2012	10032	A39109	84,71	2013	A39148	18000
2012	10033	A39109	106,60	2013	A39148	18000
2012	10034	A39109	103,38	2013	A39148	18000
2012	10035	A39109	35,34	2013	A39148	18000
2012	10036	A39109	214,02	2013	A39148	18000
2012	10037	A39109	91,07	2013	A39148	18000
2012	10038	A39109	412,84	2013	A39148	18000
2012	10039	A39109	341,91	2013	A39148	18000
2012	10040	A39109	139,32	2013	A39148	18000
2012	10041	A39109	164,00	2013	A39148	18000
2012	10042	A39109	338,32	2013	A39148	18000
2012	10043	A39109	131,52	2013	A39148	18000
2012	10044	A39109	147,33	2013	A39148	18000
2012	10045	A39109	108,25	2013	A39148	18000
2012	10046	A39109	324,30	2013	A39148	18000
2012	10047	A39109	97,33	2013	A39148	18000
2012	10048	A39109	179,67	2013	A39148	18000
2012	10049	A39109	56,34	2013	A39148	18000
2012	10050	A39109	120,49	2013	A39148	18000
2012	10051	A39109	129,84	2013	A39148	18000
2012	10052	A39109	296,66	2013	A39148	18000
2012	10053	A39109	49,48	2013	A39148	18000
2012	10054	A39109	85,67	2013	A39148	18000

FONDO PLURIENNALE VINCOLATO (Corrente Libero) - Art. 7 DPCM 28/12/2011						
2012	10055	A39109	304,97	2013	A39148	18000
2012	10056	A39109	83,72	2013	A39148	18000
2012	16107	A39109	247,50	2013	A39148	18000
2012	16110	A39109	263,17	2013	A39148	18000
2012	16113	A39109	135,14	2013	A39148	18000
2012	16116	A39109	283,25	2013	A39148	18000
2012	16119	A39109	210,90	2013	A39148	18000
2012	16122	A39109	161,71	2013	A39148	18000
2012	16125	A39109	251,10	2013	A39148	18000
2012	16128	A39109	202,23	2013	A39148	18000
2012	16131	A39109	202,52	2013	A39148	18000
2012	16134	A39109	508,30	2013	A39148	18000
2012	16137	A39109	102,97	2013	A39148	18000
2012	16140	A39109	46,83	2013	A39148	18000
2012	16143	A39109	174,35	2013	A39148	18000
2012	16146	A39109	271,82	2013	A39148	18000
2012	16149	A39109	201,27	2013	A39148	18000
2012	16152	A39109	284,59	2013	A39148	18000
2012	16155	A39109	220,31	2013	A39148	18000
2012	16158	A39109	142,74	2013	A39148	18000
2012	16161	A39109	351,95	2013	A39148	18000
2012	16164	A39109	170,40	2013	A39148	18000
2012	16167	A39109	132,97	2013	A39148	18000
2012	16170	A39109	256,65	2013	A39148	18000
2012	16173	A39109	305,33	2013	A39148	18000
2012	16176	A39109	91,40	2013	A39148	18000
2012	16179	A39109	275,57	2013	A39148	18000
2012	16182	A39109	192,60	2013	A39148	18000
2012	16185	A39109	186,17	2013	A39148	18000
2012	16188	A39109	257,26	2013	A39148	18000
2012	16191	A39109	149,73	2013	A39148	18000
2012	16194	A39109	248,61	2013	A39148	18000
2012	16197	A39109	55,70	2013	A39148	18000
2012	16200	A39109	136,66	2013	A39148	18000
2012	16203	A39109	298,67	2013	A39148	18000
2012	16206	A39109	122,23	2013	A39148	18000
2012	16209	A39109	42,30	2013	A39148	18000
2012	16212	A39109	335,05	2013	A39148	18000
2012	16215	A39109	111,90	2013	A39148	18000
2012	16218	A39109	200,93	2013	A39148	18000
2012	16221	A39109	477,79	2013	A39148	18000
2012	16224	A39109	319,73	2013	A39148	18000
2012	16227	A39109	122,97	2013	A39148	18000
2012	16230	A39109	283,54	2013	A39148	18000
2012	16233	A39109	229,41	2013	A39148	18000
2012	16236	A39109	143,46	2013	A39148	18000
2012	16239	A39109	472,52	2013	A39148	18000
2012	16242	A39109	470,46	2013	A39148	18000

FONDO PLURIENNALE VINCOLATO (Corrente Libero) - Art. 7 DPCM 28/12/2011						
2012	16245	A39109	364,65	2013	A39148	18000
2012	16248	A39109	344,18	2013	A39148	18000
2012	16251	A39109	131,09	2013	A39148	18000
2012	16254	A39109	166,55	2013	A39148	18000
2012	16257	A39109	220,76	2013	A39148	18000
2012	16260	A39109	204,63	2013	A39148	18000
2012	16263	A39109	204,23	2013	A39148	18000
2012	16266	A39109	381,88	2013	A39148	18000
2012	16269	A39109	204,34	2013	A39148	18000
2012	16272	A39109	69,63	2013	A39148	18000
2012	16275	A39109	411,22	2013	A39148	18000
2012	16278	A39109	552,39	2013	A39148	18000
2012	16281	A39109	320,38	2013	A39148	18000
2012	16284	A39109	165,17	2013	A39148	18000
2012	16287	A39109	291,35	2013	A39148	18000
2012	16290	A39109	330,51	2013	A39148	18000
2012	16293	A39109	124,44	2013	A39148	18000
2012	16296	A39109	144,28	2013	A39148	18000
2012	16299	A39109	417,12	2013	A39148	18000
2012	16302	A39109	283,82	2013	A39148	18000
2012	16305	A39109	145,27	2013	A39148	18000
2012	16308	A39109	224,38	2013	A39148	18000
2012	16311	A39109	189,38	2013	A39148	18000
2012	16314	A39109	166,42	2013	A39148	18000
2012	16317	A39109	199,22	2013	A39148	18000
2012	16320	A39109	257,17	2013	A39148	18000
2012	16323	A39109	191,90	2013	A39148	18000
2012	16326	A39109	206,78	2013	A39148	18000
2012	16329	A39109	245,88	2013	A39148	18000
2012	16332	A39109	170,70	2013	A39148	18000
2012	16335	A39109	196,32	2013	A39148	18000
2012	16338	A39109	137,73	2013	A39148	18000
2012	16341	A39109	247,59	2013	A39148	18000
2012	16344	A39109	248,82	2013	A39148	18000
2012	16348	A39109	274,56	2013	A39148	18000
2012	16350	A39109	117,41	2013	A39148	18000
2012	16353	A39109	105,68	2013	A39148	18000
2012	16356	A39109	287,87	2013	A39148	18000
2012	16359	A39109	213,66	2013	A39148	18000
2012	16362	A39109	109,90	2013	A39148	18000
2012	16365	A39109	115,92	2013	A39148	18000
2012	16368	A39109	228,52	2013	A39148	18000
2012	16371	A39109	117,51	2013	A39148	18000
2012	16981	A39109	112,86	2013	A39148	18000
2012	9945	A39109	1.213,92	2013	A39150	18000
2012	9952	A39109	288,64	2013	A39150	18000
2012	9953	A39109	688,80	2013	A39150	18000
2012	9954	A39109	656,00	2013	A39150	18000

FONDO PLURIENNALE VINCOLATO (Corrente Libero) - Art. 7 DPCM 28/12/2011						
2012	9955	A39109	304,96	2013	A39150	18000
2012	9956	A39109	813,82	2013	A39150	18000
2012	9957	A39109	471,08	2013	A39150	18000
2012	9958	A39109	238,23	2013	A39150	18000
2012	9959	A39109	1.064,63	2013	A39150	18000
2012	9960	A39109	512,11	2013	A39150	18000
2012	9961	A39109	1.089,33	2013	A39150	18000
2012	9962	A39109	323,86	2013	A39150	18000
2012	9963	A39109	452,71	2013	A39150	18000
2012	9964	A39109	771,97	2013	A39150	18000
2012	9966	A39109	180,40	2013	A39150	18000
2012	9967	A39109	650,75	2013	A39150	18000
2012	9968	A39109	131,20	2013	A39150	18000
2012	9969	A39109	683,55	2013	A39150	18000
2012	9970	A39109	656,00	2013	A39150	18000
2012	9971	A39109	680,27	2013	A39150	18000
2012	9972	A39109	678,96	2013	A39150	18000
2012	9973	A39109	518,24	2013	A39150	18000
2012	9984	A39109	117,55	2013	A39150	18000
2012	9985	A39109	453,95	2013	A39150	18000
2012	9986	A39109	439,52	2013	A39150	18000
2012	9987	A39109	328,00	2013	A39150	18000
2012	9988	A39109	656,00	2013	A39150	18000
2012	9994	A39109	77,13	2013	A39150	18000
2012	9995	A39109	338,82	2013	A39150	18000
2012	9996	A39109	326,22	2013	A39150	18000
2012	9997	A39109	95,92	2013	A39150	18000
2012	9998	A39109	97,40	2013	A39150	18000
2012	9999	A39109	117,92	2013	A39150	18000
2012	10000	A39109	352,87	2013	A39150	18000
2012	10001	A39109	555,88	2013	A39150	18000
2012	10002	A39109	291,93	2013	A39150	18000
2012	10003	A39109	299,80	2013	A39150	18000
2012	10004	A39109	172,36	2013	A39150	18000
2012	10005	A39109	338,82	2013	A39150	18000
2012	10006	A39109	326,22	2013	A39150	18000
2012	10007	A39109	234,53	2013	A39150	18000
2012	10008	A39109	217,71	2013	A39150	18000
2012	10009	A39109	9,84	2013	A39150	18000
2012	10010	A39109	314,81	2013	A39150	18000
2012	10011	A39109	392,20	2013	A39150	18000
2012	10012	A39109	68,53	2013	A39150	18000
2012	10013	A39109	235,91	2013	A39150	18000
2012	10014	A39109	429,66	2013	A39150	18000
2012	10015	A39109	940,29	2013	A39150	18000
2012	10016	A39109	636,43	2013	A39150	18000
2012	10017	A39109	328,87	2013	A39150	18000
2012	10018	A39109	484,87	2013	A39150	18000

FONDO PLURIENNALE VINCOLATO (Corrente Libero) - Art. 7 DPCM 28/12/2011						
2012	10019	A39109	184,46	2013	A39150	18000
2012	10020	A39109	276,68	2013	A39150	18000
2012	10021	A39109	232,00	2013	A39150	18000
2012	10022	A39109	154,95	2013	A39150	18000
2012	10023	A39109	205,78	2013	A39150	18000
2012	10024	A39109	308,32	2013	A39150	18000
2012	10025	A39109	687,70	2013	A39150	18000
2012	10026	A39109	137,76	2013	A39150	18000
2012	10027	A39109	688,80	2013	A39150	18000
2012	10058	A39109	4.402,42	2013	A39150	18000
2012	10059	A39109	1.029,26	2013	A39150	18000
2012	10060	A39109	282,90	2013	A39150	18000
2012	10061	A39109	196,80	2013	A39150	18000
2012	10062	A39109	275,52	2013	A39150	18000
2012	10063	A39109	147,62	2013	A39150	18000
2012	10064	A39109	295,24	2013	A39150	18000
2012	10065	A39109	492,00	2013	A39150	18000
2012	10066	A39109	608,11	2013	A39150	18000
2012	10067	A39109	861,00	2013	A39150	18000
2012	10068	A39109	150,57	2013	A39150	18000
2012	10069	A39109	246,04	2013	A39150	18000
2012	10070	A39109	157,46	2013	A39150	18000
2012	10071	A39109	246,00	2013	A39150	18000
2012	10072	A39109	492,00	2013	A39150	18000
2012	10073	A39109	147,62	2013	A39150	18000
2012	10074	A39109	305,09	2013	A39150	18000
2012	10075	A39109	524,80	2013	A39150	18000
2012	10076	A39109	258,79	2013	A39150	18000
2012	10077	A39109	492,00	2013	A39150	18000
2012	10078	A39109	262,40	2013	A39150	18000
2012	10079	A39109	150,57	2013	A39150	18000
2012	10080	A39109	250,92	2013	A39150	18000
2012	10081	A39109	96,05	2013	A39150	18000
2012	10082	A39109	246,00	2013	A39150	18000
2012	10083	A39109	246,00	2013	A39150	18000
2012	10084	A39109	150,57	2013	A39150	18000
2012	10085	A39109	406,86	2013	A39150	18000
2012	10086	A39109	155,80	2013	A39150	18000
2012	10087	A39109	147,62	2013	A39150	18000
2012	10088	A39109	147,62	2013	A39150	18000
2012	10089	A39109	198,18	2013	A39150	18000
2012	10090	A39109	246,00	2013	A39150	18000
2012	10091	A39109	164,00	2013	A39150	18000
2012	10092	A39109	246,00	2013	A39150	18000
2012	10093	A39109	198,18	2013	A39150	18000
2012	10094	A39109	246,00	2013	A39150	18000
2012	10095	A39109	246,00	2013	A39150	18000
2012	10096	A39109	153,08	2013	A39150	18000

FONDO PLURIENNALE VINCOLATO (Corrente Libero) - Art. 7 DPCM 28/12/2011						
2012	10097	A39109	164,00	2013	A39150	18000
2012	10098	A39109	713,40	2013	A39150	18000
2012	10099	A39109	679,06	2013	A39150	18000
2012	16042	A39109	7.946,55	2013	A39150	18000
2012	16422	A39109	432,86	2013	A39150	18000
2012	16425	A39109	439,93	2013	A39150	18000
2012	16428	A39109	416,47	2013	A39150	18000
2012	16431	A39109	155,13	2013	A39150	18000
2012	16434	A39109	251,84	2013	A39150	18000
2012	16437	A39109	205,61	2013	A39150	18000
2012	16440	A39109	245,94	2013	A39150	18000
2012	16443	A39109	293,49	2013	A39150	18000
2012	16446	A39109	245,94	2013	A39150	18000
2012	16449	A39109	245,94	2013	A39150	18000
2012	16452	A39109	1.215,95	2013	A39150	18000
2012	16455	A39109	607,97	2013	A39150	18000
2012	16458	A39109	147,56	2013	A39150	18000
2012	16461	A39109	567,32	2013	A39150	18000
2012	16464	A39109	1.167,68	2013	A39150	18000
2012	16467	A39109	245,94	2013	A39150	18000
2012	16470	A39109	180,36	2013	A39150	18000
2012	16571	A39109	246,00	2013	A39150	18000
2012	16574	A39109	246,00	2013	A39150	18000
2012	16580	A39109	168,10	2013	A39150	18000
2012	16583	A39109	105,86	2013	A39150	18000
2012	16586	A39109	246,00	2013	A39150	18000
2012	16589	A39109	433,03	2013	A39150	18000
2012	16592	A39109	524,80	2013	A39150	18000
2012	16607	A39109	246,00	2013	A39150	18000
2012	16610	A39109	492,00	2013	A39150	18000
2012	16613	A39109	2.274,68	2013	A39150	18000
2012	16622	A39109	246,00	2013	A39150	18000
2012	16625	A39109	254,20	2013	A39150	18000
2012	16628	A39109	270,60	2013	A39150	18000
2012	16631	A39109	209,10	2013	A39150	18000
2012	16634	A39109	377,20	2013	A39150	18000
2012	16637	A39109	918,40	2013	A39150	18000
2012	16640	A39109	270,60	2013	A39150	18000
2012	16646	A39109	162,38	2013	A39150	18000
2012	16649	A39109	283,39	2013	A39150	18000
2012	16658	A39109	246,00	2013	A39150	18000
2012	16661	A39109	328,00	2013	A39150	18000
2012	16667	A39109	262,40	2013	A39150	18000
2012	16670	A39109	738,00	2013	A39150	18000
2012	16673	A39109	246,00	2013	A39150	18000
2012	16679	A39109	147,60	2013	A39150	18000
2012	17926	A39109	3.279,24	2013	A39150	18000
2012	38106	A39109	4.427,00	2013	A39150	18000

FONDO PLURIENNALE VINCOLATO (Corrente Libero) - Art. 7 DPCM 28/12/2011						
2012	38109	A39109	4.427,00	2013	A39150	18000
2012	38112	A39109	4.427,00	2013	A39150	18000
2012	38115	A39109	4.427,00	2013	A39150	18000
2012	38118	A39109	6.558,51	2013	A39150	18000
2012	38154	A39109	7.083,19	2013	A39150	18000
2012	38157	A39109	5.312,40	2013	A39150	18000
2012	38160	A39109	5.312,40	2013	A39150	18000
2012	38163	A39109	4.427,00	2013	A39150	18000
2012	38166	A39109	2.656,20	2013	A39150	18000
2012	38169	A39109	2.656,20	2013	A39150	18000
2012	38172	A39109	2.656,20	2013	A39150	18000
2012	38175	A39109	7.083,19	2013	A39150	18000
2012	38178	A39109	4.000,69	2013	A39150	18000
2012	38181	A39109	3.279,26	2013	A39150	18000
2012	42852	A39109	32.792,56	2013	A39150	18000
2012	10572	A39112	65,61	2013	A39159	18000
2012	10577	A39112	82,09	2013	A39159	18000
2012	10583	A39112	1.372,00	2013	A39159	18000
2012	10585	A39112	1.199,55	2013	A39159	18000
2012	10586	A39112	2.176,23	2013	A39159	18000
2012	10619	A39112	169,86	2013	A39159	18000
2012	10631	A39112	171,22	2013	A39159	18000
2012	10641	A39112	170,83	2013	A39159	18000
2012	10650	A39112	230,98	2013	A39159	18000
2012	10709	A39112	171,83	2013	A39159	18000
2012	10712	A39112	172,11	2013	A39159	18000
2012	10714	A39112	172,16	2013	A39159	18000
2012	10747	A39112	244,76	2013	A39159	18000
2012	10759	A39112	11.096,28	2013	A39159	18000
2012	10760	A39112	1.827,61	2013	A39159	18000
2012	10761	A39112	6.116,30	2013	A39159	18000
2012	10762	A39112	14.506,14	2013	A39159	18000
2012	10763	A39112	6.995,60	2013	A39159	18000
2012	10765	A39112	22.960,00	2013	A39159	18000
2012	33110	A39112	32.184,15	2013	A39159	18000
2012	33113	A39112	3.939,05	2013	A39159	18000
2012	33116	A39112	4.364,78	2013	A39159	18000
2012	33119	A39112	1.752,52	2013	A39159	18000
2012	33122	A39112	2.029,46	2013	A39159	18000
2012	33125	A39112	80.879,58	2013	A39159	18000
2012	33128	A39112	2.216,78	2013	A39159	18000
2012	33131	A39112	4.263,03	2013	A39159	18000
2012	10548	A39112	196,82	2013	A39160	18000
2012	10549	A39112	131,25	2013	A39160	18000
2012	10550	A39112	131,26	2013	A39160	18000
2012	10551	A39112	164,00	2013	A39160	18000
2012	10552	A39112	36,74	2013	A39160	18000
2012	10553	A39112	131,20	2013	A39160	18000

FONDO PLURIENNALE VINCOLATO (Corrente Libero) - Art. 7 DPCM 28/12/2011						
2012	10554	A39112	57,40	2013	A39160	18000
2012	10555	A39112	164,00	2013	A39160	18000
2012	10556	A39112	176,04	2013	A39160	18000
2012	10557	A39112	131,20	2013	A39160	18000
2012	10558	A39112	76,13	2013	A39160	18000
2012	10559	A39112	65,25	2013	A39160	18000
2012	10560	A39112	110,87	2013	A39160	18000
2012	10561	A39112	65,25	2013	A39160	18000
2012	10562	A39112	156,48	2013	A39160	18000
2012	10563	A39112	246,07	2013	A39160	18000
2012	10564	A39112	65,70	2013	A39160	18000
2012	10565	A39112	236,25	2013	A39160	18000
2012	10566	A39112	82,00	2013	A39160	18000
2012	10567	A39112	164,05	2013	A39160	18000
2012	10568	A39112	246,07	2013	A39160	18000
2012	10569	A39112	164,00	2013	A39160	18000
2012	10570	A39112	328,00	2013	A39160	18000
2012	10571	A39112	70,65	2013	A39160	18000
2012	10573	A39112	91,84	2013	A39160	18000
2012	10574	A39112	172,27	2013	A39160	18000
2012	10576	A39112	82,04	2013	A39160	18000
2012	10579	A39112	26,24	2013	A39160	18000
2012	10580	A39112	196,80	2013	A39160	18000
2012	10589	A39112	629,76	2013	A39160	18000
2012	10590	A39112	629,76	2013	A39160	18000
2012	10591	A39112	190,02	2013	A39160	18000
2012	10592	A39112	25,01	2013	A39160	18000
2012	10593	A39112	304,01	2013	A39160	18000
2012	10597	A39112	56,04	2013	A39160	18000
2012	10598	A39112	65,05	2013	A39160	18000
2012	10599	A39112	262,85	2013	A39160	18000
2012	10600	A39112	629,76	2013	A39160	18000
2012	10601	A39112	246,00	2013	A39160	18000
2012	10602	A39112	36,24	2013	A39160	18000
2012	10603	A39112	14,76	2013	A39160	18000
2012	10604	A39112	20,88	2013	A39160	18000
2012	10606	A39112	11,65	2013	A39160	18000
2012	10607	A39112	105,23	2013	A39160	18000
2012	10608	A39112	21,49	2013	A39160	18000
2012	10610	A39112	24,02	2013	A39160	18000
2012	10614	A39112	3.345,60	2013	A39160	18000
2012	10615	A39112	1.824,09	2013	A39160	18000
2012	10621	A39112	21,14	2013	A39160	18000
2012	10622	A39112	10,82	2013	A39160	18000
2012	10662	A39112	0,21	2013	A39160	18000
2012	10669	A39112	171,22	2013	A39160	18000
2012	10676	A39112	0,05	2013	A39160	18000
2012	10699	A39112	0,02	2013	A39160	18000

FONDO PLURIENNALE VINCOLATO (Corrente Libero) - Art. 7 DPCM 28/12/2011						
2012	10722	A39112	0,22	2013	A39160	18000
2012	10726	A39112	0,01	2013	A39160	18000
2012	10732	A39112	4,95	2013	A39160	18000
2012	10735	A39112	15,94	2013	A39160	18000
2012	10736	A39112	157,96	2013	A39160	18000
2012	10766	A39112	1.015,93	2013	A39160	18000
2012	10767	A39112	1.015,75	2013	A39160	18000
2012	14529	A39112	229,60	2013	A39160	18000
2012	25745	A39112	4.099,07	2013	A39160	18000
2012	10575	A39112	65,70	2013	A39161	18000
2012	10578	A39112	131,26	2013	A39161	18000
2012	10756	A39112	4.312,22	2013	A39161	18000
2012	10841	A39115	72,14	2013	A39167	18000
2012	10844	A39115	3.935,12	2013	A39167	18000
2012	27625	A39115	49,20	2013	A39167	18000
2012	27634	A39115	49,20	2013	A39167	18000
2012	27637	A39115	262,40	2013	A39167	18000
2012	27640	A39115	82,00	2013	A39167	18000
2012	27643	A39115	65,60	2013	A39167	18000
2012	27679	A39115	163,90	2013	A39167	18000
2012	27682	A39115	214,35	2013	A39167	18000
2012	27685	A39115	65,60	2013	A39167	18000
2012	27688	A39115	281,40	2013	A39167	18000
2012	27691	A39115	135,22	2013	A39167	18000
2012	27694	A39115	95,94	2013	A39167	18000
2012	27697	A39115	131,20	2013	A39167	18000
2012	27703	A39115	69,70	2013	A39167	18000
2012	27706	A39115	65,60	2013	A39167	18000
2012	27709	A39115	65,60	2013	A39167	18000
2012	44253	A39115	16.396,28	2013	A39167	18000
2012	10826	A39115	4,85	2013	A39168	18000
2012	10827	A39115	81,98	2013	A39168	18000
2012	10828	A39115	81,98	2013	A39168	18000
2012	10829	A39115	81,98	2013	A39168	18000
2012	10830	A39115	65,58	2013	A39168	18000
2012	10831	A39115	163,97	2013	A39168	18000
2012	10832	A39115	245,94	2013	A39168	18000
2012	10833	A39115	81,98	2013	A39168	18000
2012	10834	A39115	81,98	2013	A39168	18000
2012	10835	A39115	81,98	2013	A39168	18000
2012	10836	A39115	65,58	2013	A39168	18000
2012	10837	A39115	81,98	2013	A39168	18000
2012	10838	A39115	65,59	2013	A39168	18000
2012	10843	A39115	1.551,12	2013	A39168	18000
2012	10845	A39115	1.967,56	2013	A39168	18000
2012	10846	A39115	1.869,17	2013	A39168	18000
2012	10847	A39115	1.770,80	2013	A39168	18000
2012	10848	A39115	1.961,66	2013	A39168	18000

FONDO PLURIENNALE VINCOLATO (Corrente Libero) - Art. 7 DPCM 28/12/2011						
2012	10849	A39115	1.967,55	2013	A39168	18000
2012	10850	A39115	1.869,17	2013	A39168	18000
2012	10851	A39115	1.898,28	2013	A39168	18000
2012	10852	A39115	1.770,80	2013	A39168	18000
2012	16058	A39115	1.311,70	2013	A39168	18000
2012	27574	A39115	151,70	2013	A39168	18000
2012	27577	A39115	524,80	2013	A39168	18000
2012	27580	A39115	82,00	2013	A39168	18000
2012	27583	A39115	164,00	2013	A39168	18000
2012	27586	A39115	357,93	2013	A39168	18000
2012	27589	A39115	713,40	2013	A39168	18000
2012	27592	A39115	237,64	2013	A39168	18000
2012	27595	A39115	410,00	2013	A39168	18000
2012	27598	A39115	401,80	2013	A39168	18000
2012	27601	A39115	971,70	2013	A39168	18000
2012	27604	A39115	179,48	2013	A39168	18000
2012	27610	A39115	63,96	2013	A39168	18000
2012	27613	A39115	62,32	2013	A39168	18000
2012	27616	A39115	861,00	2013	A39168	18000
2012	27619	A39115	489,21	2013	A39168	18000
2012	27622	A39115	82,00	2013	A39168	18000
2012	27628	A39115	328,00	2013	A39168	18000
2012	27631	A39115	943,00	2013	A39168	18000
2012	27646	A39115	233,70	2013	A39168	18000
2012	27649	A39115	549,40	2013	A39168	18000
2012	27652	A39115	410,00	2013	A39168	18000
2012	27655	A39115	328,00	2013	A39168	18000
2012	27658	A39115	164,00	2013	A39168	18000
2012	27661	A39115	226,32	2013	A39168	18000
2012	27664	A39115	397,70	2013	A39168	18000
2012	27667	A39115	246,00	2013	A39168	18000
2012	27670	A39115	82,00	2013	A39168	18000
2012	27673	A39115	295,20	2013	A39168	18000
2012	27676	A39115	41,00	2013	A39168	18000
2012	27700	A39115	121,36	2013	A39168	18000
2012	30213	A39115	16.396,28	2013	A39168	18000
2012	30216	A39115	1.639,63	2013	A39168	18000
2012	10923	A39118	202,15	2013	A39174	18000
2012	10925	A39118	145,03	2013	A39174	18000
2012	10926	A39118	350,08	2013	A39174	18000
2012	10939	A39118	1.785,03	2013	A39174	18000
2012	10940	A39118	302,36	2013	A39174	18000
2012	10941	A39118	739,49	2013	A39174	18000
2012	10942	A39118	2.495,09	2013	A39174	18000
2012	10943	A39118	1.030,70	2013	A39174	18000
2012	10927	A39118	0,96	2013	A39175	18000
2012	10933	A39118	10,00	2013	A39175	18000
2012	10945	A39118	150,34	2013	A39175	18000

FONDO PLURIENNALE VINCOLATO (Corrente Libero) - Art. 7 DPCM 28/12/2011						
2012	19820	A39118	50.008,66	2013	A39175	18000
2012	37732	A39118	4.255,58	2013	A39175	18000
2012	37735	A39118	3.805,61	2013	A39175	18000
2012	44720	A39118	19.247,57	2013	A39175	18000
2012	8170	A39103	6,56	2013	A39178	18000
2012	9223	A39106	3.280,00	2013	A39180	18000
2012	9230	A39106	8.188,17	2013	A39180	18000
2012	18962	A39106	639,94	2013	A39180	18000
2012	9270	A39106	65.606,43	2013	A39181	18000
2012	10842	A39115	7.032,94	2013	A39189	18000
2012	18971	A39115	29,72	2013	A39189	18000
2012	10938	A39118	9.211,96	2013	A39192	18000
2012	10950	A39118	0,87	2013	A39192	18000
2012	26677	A39118	97,52	2013	A39192	18000
2012	28463	A39118	55,09	2013	A39192	18000
2012	8293	A39103	22.240,24	2013	A39201	18000
2012	18959	A39103	507,66	2013	A39201	18000
2012	22071	A39103	0,01	2013	A39201	18000
2012	38026	A39103	32.800,00	2013	A39202	18000
2012	41686	A39103	934,59	2013	A39203	18000
2012	9233	A39106	13,61	2013	A39215	18000
2012	9283	A39106	629,76	2013	A39216	18000
2012	9319	A39106	98,38	2013	A39216	18000
2012	9320	A39106	403,35	2013	A39216	18000
2012	9321	A39106	368,91	2013	A39216	18000
2012	9322	A39106	147,56	2013	A39216	18000
2012	9323	A39106	78,70	2013	A39216	18000
2012	9342	A39106	1.664,56	2013	A39216	18000
2012	9347	A39106	1.061,07	2013	A39216	18000
2012	9355	A39106	1.065,75	2013	A39216	18000
2012	9361	A39106	1.014,44	2013	A39216	18000
2012	16691	A39106	893,30	2013	A39216	18000
2012	16884	A39106	7.164,73	2013	A39216	18000
2012	19422	A39106	1.377,29	2013	A39216	18000
2012	19458	A39106	983,78	2013	A39216	18000
2012	38029	A39106	27.322,58	2013	A39217	18000
2012	9232	A39106	172.200,00	2013	A39218	18000
2012	9235	A39106	31.934,08	2013	A39218	18000
2012	9236	A39106	31,24	2013	A39218	18000
2012	9238	A39106	89,03	2013	A39218	18000
2012	9239	A39106	33,05	2013	A39218	18000
2012	9240	A39106	192,14	2013	A39218	18000
2012	9241	A39106	45,11	2013	A39218	18000
2012	9242	A39106	1.025,23	2013	A39218	18000
2012	9243	A39106	41,01	2013	A39218	18000
2012	9244	A39106	885,80	2013	A39218	18000
2012	9246	A39106	833,57	2013	A39218	18000
2012	9247	A39106	232,68	2013	A39218	18000

FONDO PLURIENNALE VINCOLATO (Corrente Libero) - Art. 7 DPCM 28/12/2011						
2012	9248	A39106	364,78	2013	A39218	18000
2012	9249	A39106	33,99	2013	A39218	18000
2012	9250	A39106	922,71	2013	A39218	18000
2012	9251	A39106	129,18	2013	A39218	18000
2012	9252	A39106	95,02	2013	A39218	18000
2012	9253	A39106	200,61	2013	A39218	18000
2012	9255	A39106	811,24	2013	A39218	18000
2012	9256	A39106	170,52	2013	A39218	18000
2012	9257	A39106	11,43	2013	A39218	18000
2012	9258	A39106	413,65	2013	A39218	18000
2012	9261	A39106	49,12	2013	A39218	18000
2012	9262	A39106	210,65	2013	A39218	18000
2012	9263	A39106	5,88	2013	A39218	18000
2012	9264	A39106	3,18	2013	A39218	18000
2012	9265	A39106	27,54	2013	A39218	18000
2012	9267	A39106	9.840,00	2013	A39218	18000
2012	9272	A39106	0,01	2013	A39218	18000
2012	9281	A39106	2.099,20	2013	A39218	18000
2012	9282	A39106	2.099,20	2013	A39218	18000
2012	9284	A39106	629,76	2013	A39218	18000
2012	9286	A39106	2.099,20	2013	A39218	18000
2012	9287	A39106	629,76	2013	A39218	18000
2012	9288	A39106	629,76	2013	A39218	18000
2012	9289	A39106	0,20	2013	A39218	18000
2012	9290	A39106	629,76	2013	A39218	18000
2012	9291	A39106	619,92	2013	A39218	18000
2012	9292	A39106	629,76	2013	A39218	18000
2012	9293	A39106	629,76	2013	A39218	18000
2012	9294	A39106	629,76	2013	A39218	18000
2012	9295	A39106	4.231,15	2013	A39218	18000
2012	9296	A39106	29.520,00	2013	A39218	18000
2012	9299	A39106	44,27	2013	A39218	18000
2012	9300	A39106	606,50	2013	A39218	18000
2012	9301	A39106	486,97	2013	A39218	18000
2012	9302	A39106	44,27	2013	A39218	18000
2012	9303	A39106	35,41	2013	A39218	18000
2012	9304	A39106	75,52	2013	A39218	18000
2012	9305	A39106	807,92	2013	A39218	18000
2012	9306	A39106	218,25	2013	A39218	18000
2012	9307	A39106	40,68	2013	A39218	18000
2012	9308	A39106	87,37	2013	A39218	18000
2012	9314	A39106	2,46	2013	A39218	18000
2012	9315	A39106	52,68	2013	A39218	18000
2012	9324	A39106	114,03	2013	A39218	18000
2012	9325	A39106	777,81	2013	A39218	18000
2012	9326	A39106	264,88	2013	A39218	18000
2012	9327	A39106	187,91	2013	A39218	18000
2012	9328	A39106	142,52	2013	A39218	18000

FONDO PLURIENNALE VINCOLATO (Corrente Libero) - Art. 7 DPCM 28/12/2011						
2012	9331	A39106	45,43	2013	A39218	18000
2012	9338	A39106	6.781,50	2013	A39218	18000
2012	9340	A39106	5.243,65	2013	A39218	18000
2012	9341	A39106	8.546,08	2013	A39218	18000
2012	9343	A39106	7.301,89	2013	A39218	18000
2012	9345	A39106	1.954,30	2013	A39218	18000
2012	9348	A39106	1.065,70	2013	A39218	18000
2012	9349	A39106	1.959,18	2013	A39218	18000
2012	9350	A39106	1.064,70	2013	A39218	18000
2012	9351	A39106	954,43	2013	A39218	18000
2012	9352	A39106	1.022,22	2013	A39218	18000
2012	9353	A39106	1.065,76	2013	A39218	18000
2012	9354	A39106	950,99	2013	A39218	18000
2012	9356	A39106	840,96	2013	A39218	18000
2012	9357	A39106	1.049,80	2013	A39218	18000
2012	9358	A39106	1.040,89	2013	A39218	18000
2012	9359	A39106	831,02	2013	A39218	18000
2012	9360	A39106	1.041,17	2013	A39218	18000
2012	9363	A39106	1.060,63	2013	A39218	18000
2012	9364	A39106	1.946,57	2013	A39218	18000
2012	9365	A39106	394,53	2013	A39218	18000
2012	9366	A39106	394,53	2013	A39218	18000
2012	9367	A39106	394,53	2013	A39218	18000
2012	9368	A39106	394,53	2013	A39218	18000
2012	9369	A39106	394,53	2013	A39218	18000
2012	9370	A39106	394,53	2013	A39218	18000
2012	9371	A39106	394,53	2013	A39218	18000
2012	9372	A39106	394,53	2013	A39218	18000
2012	9373	A39106	1.804,25	2013	A39218	18000
2012	9374	A39106	1.867,57	2013	A39218	18000
2012	9375	A39106	1.867,57	2013	A39218	18000
2012	9376	A39106	1.867,57	2013	A39218	18000
2012	9377	A39106	1.867,57	2013	A39218	18000
2012	9378	A39106	1.867,57	2013	A39218	18000
2012	9379	A39106	1.867,57	2013	A39218	18000
2012	9380	A39106	1.867,57	2013	A39218	18000
2012	9381	A39106	1.867,57	2013	A39218	18000
2012	9382	A39106	1.867,57	2013	A39218	18000
2012	9383	A39106	1.867,57	2013	A39218	18000
2012	9384	A39106	1.867,57	2013	A39218	18000
2012	9385	A39106	1.867,57	2013	A39218	18000
2012	9386	A39106	8.973,03	2013	A39218	18000
2012	9387	A39106	1.498,62	2013	A39218	18000
2012	9388	A39106	1.475,53	2013	A39218	18000
2012	9389	A39106	3.513,00	2013	A39218	18000
2012	9390	A39106	8.667,73	2013	A39218	18000
2012	9391	A39106	1.312,00	2013	A39218	18000
2012	9392	A39106	1.312,00	2013	A39218	18000

FONDO PLURIENNALE VINCOLATO (Corrente Libero) - Art. 7 DPCM 28/12/2011						
2012	9393	A39106	1.312,00	2013	A39218	18000
2012	9394	A39106	728,51	2013	A39218	18000
2012	9395	A39106	1.062,60	2013	A39218	18000
2012	9402	A39106	125,02	2013	A39218	18000
2012	9403	A39106	1.312,00	2013	A39218	18000
2012	9404	A39106	151,70	2013	A39218	18000
2012	9405	A39106	393,60	2013	A39218	18000
2012	9406	A39106	393,60	2013	A39218	18000
2012	9407	A39106	1.312,00	2013	A39218	18000
2012	9408	A39106	328,22	2013	A39218	18000
2012	9409	A39106	328,22	2013	A39218	18000
2012	9410	A39106	328,22	2013	A39218	18000
2012	9411	A39106	1.312,00	2013	A39218	18000
2012	9412	A39106	1.640,00	2013	A39218	18000
2012	9413	A39106	1.312,00	2013	A39218	18000
2012	9414	A39106	1.312,00	2013	A39218	18000
2012	9415	A39106	1.640,00	2013	A39218	18000
2012	9416	A39106	98,47	2013	A39218	18000
2012	9417	A39106	984,00	2013	A39218	18000
2012	9418	A39106	328,22	2013	A39218	18000
2012	9419	A39106	150,88	2013	A39218	18000
2012	9421	A39106	196,93	2013	A39218	18000
2012	9424	A39106	98,47	2013	A39218	18000
2012	9425	A39106	196,93	2013	A39218	18000
2012	9426	A39106	328,22	2013	A39218	18000
2012	9427	A39106	1.640,00	2013	A39218	18000
2012	9428	A39106	1.312,00	2013	A39218	18000
2012	9430	A39106	73,47	2013	A39218	18000
2012	9431	A39106	127,92	2013	A39218	18000
2012	9435	A39106	109.880,00	2013	A39218	18000
2012	9436	A39106	15.724,97	2013	A39218	18000
2012	9437	A39106	59.397,41	2013	A39218	18000
2012	9438	A39106	109.880,00	2013	A39218	18000
2012	9439	A39106	32,79	2013	A39218	18000
2012	9440	A39106	234,69	2013	A39218	18000
2012	9441	A39106	18.149,12	2013	A39218	18000
2012	9443	A39106	91,84	2013	A39218	18000
2012	9444	A39106	152,19	2013	A39218	18000
2012	9445	A39106	125,46	2013	A39218	18000
2012	9447	A39106	142,68	2013	A39218	18000
2012	9448	A39106	10.971,60	2013	A39218	18000
2012	9449	A39106	243,90	2013	A39218	18000
2012	9450	A39106	304,88	2013	A39218	18000
2012	9451	A39106	258,87	2013	A39218	18000
2012	9452	A39106	304,88	2013	A39218	18000
2012	9453	A39106	243,90	2013	A39218	18000
2012	9454	A39106	609,75	2013	A39218	18000
2012	9455	A39106	304,88	2013	A39218	18000

FONDO PLURIENNALE VINCOLATO (Corrente Libero) - Art. 7 DPCM 28/12/2011						
2012	9456	A39106	304,88	2013	A39218	18000
2012	9457	A39106	243,90	2013	A39218	18000
2012	9458	A39106	243,90	2013	A39218	18000
2012	9459	A39106	243,90	2013	A39218	18000
2012	9460	A39106	243,90	2013	A39218	18000
2012	9461	A39106	136,12	2013	A39218	18000
2012	9462	A39106	182,04	2013	A39218	18000
2012	9463	A39106	304,88	2013	A39218	18000
2012	9465	A39106	2.553,15	2013	A39218	18000
2012	9466	A39106	535,73	2013	A39218	18000
2012	9467	A39106	502,25	2013	A39218	18000
2012	9468	A39106	1.004,60	2013	A39218	18000
2012	9470	A39106	2.854,96	2013	A39218	18000
2012	9471	A39106	1.285,76	2013	A39218	18000
2012	9472	A39106	1.337,42	2013	A39218	18000
2012	9473	A39106	1.255,15	2013	A39218	18000
2012	9475	A39106	788,29	2013	A39218	18000
2012	9477	A39106	2.415,39	2013	A39218	18000
2012	9478	A39106	1.890,15	2013	A39218	18000
2012	9479	A39106	1.285,88	2013	A39218	18000
2012	9482	A39106	3.608,00	2013	A39218	18000
2012	9483	A39106	1.350,18	2013	A39218	18000
2012	9484	A39106	4,92	2013	A39218	18000
2012	9485	A39106	19,68	2013	A39218	18000
2012	9486	A39106	2.788,00	2013	A39218	18000
2012	9487	A39106	608,11	2013	A39218	18000
2012	9488	A39106	608,11	2013	A39218	18000
2012	9489	A39106	608,11	2013	A39218	18000
2012	9490	A39106	608,11	2013	A39218	18000
2012	9492	A39106	729,84	2013	A39218	18000
2012	9493	A39106	225,37	2013	A39218	18000
2012	9494	A39106	526,11	2013	A39218	18000
2012	9495	A39106	608,11	2013	A39218	18000
2012	9497	A39106	608,11	2013	A39218	18000
2012	9498	A39106	608,11	2013	A39218	18000
2012	9499	A39106	608,11	2013	A39218	18000
2012	9500	A39106	608,11	2013	A39218	18000
2012	9501	A39106	608,11	2013	A39218	18000
2012	9503	A39106	1.955,04	2013	A39218	18000
2012	9504	A39106	336,20	2013	A39218	18000
2012	9505	A39106	330,62	2013	A39218	18000
2012	9506	A39106	515,50	2013	A39218	18000
2012	9507	A39106	608,11	2013	A39218	18000
2012	9508	A39106	328,00	2013	A39218	18000
2012	9509	A39106	608,11	2013	A39218	18000
2012	9510	A39106	298,84	2013	A39218	18000
2012	9511	A39106	324,77	2013	A39218	18000
2012	9512	A39106	250,92	2013	A39218	18000

FONDO PLURIENNALE VINCOLATO (Corrente Libero) - Art. 7 DPCM 28/12/2011						
2012	9513	A39106	180,40	2013	A39218	18000
2012	9514	A39106	246,00	2013	A39218	18000
2012	9515	A39106	376,45	2013	A39218	18000
2012	9516	A39106	224,02	2013	A39218	18000
2012	9517	A39106	198,18	2013	A39218	18000
2012	9518	A39106	364,92	2013	A39218	18000
2012	9519	A39106	773,60	2013	A39218	18000
2012	9520	A39106	378,02	2013	A39218	18000
2012	9521	A39106	541,95	2013	A39218	18000
2012	9522	A39106	164,00	2013	A39218	18000
2012	9523	A39106	246,00	2013	A39218	18000
2012	9524	A39106	263,78	2013	A39218	18000
2012	9525	A39106	336,20	2013	A39218	18000
2012	9526	A39106	410,02	2013	A39218	18000
2012	9527	A39106	324,31	2013	A39218	18000
2012	9528	A39106	131,20	2013	A39218	18000
2012	9529	A39106	250,10	2013	A39218	18000
2012	9530	A39106	164,00	2013	A39218	18000
2012	9531	A39106	163,36	2013	A39218	18000
2012	9532	A39106	170,54	2013	A39218	18000
2012	9533	A39106	221,40	2013	A39218	18000
2012	9534	A39106	608,11	2013	A39218	18000
2012	9535	A39106	608,11	2013	A39218	18000
2012	9536	A39106	526,11	2013	A39218	18000
2012	9537	A39106	406,74	2013	A39218	18000
2012	9538	A39106	238,50	2013	A39218	18000
2012	9539	A39106	250,92	2013	A39218	18000
2012	9540	A39106	526,11	2013	A39218	18000
2012	9541	A39106	608,11	2013	A39218	18000
2012	9542	A39106	101,49	2013	A39218	18000
2012	9543	A39106	223,86	2013	A39218	18000
2012	9595	A39106	9.765,05	2013	A39218	18000
2012	9596	A39106	377,57	2013	A39218	18000
2012	9597	A39106	386,38	2013	A39218	18000
2012	9598	A39106	608,11	2013	A39218	18000
2012	9599	A39106	446,80	2013	A39218	18000
2012	9600	A39106	147,62	2013	A39218	18000
2012	9601	A39106	246,00	2013	A39218	18000
2012	9602	A39106	754,40	2013	A39218	18000
2012	9603	A39106	162,38	2013	A39218	18000
2012	9604	A39106	218,74	2013	A39218	18000
2012	9605	A39106	163,53	2013	A39218	18000
2012	15866	A39106	1.607,36	2013	A39218	18000
2012	15878	A39106	2.475,33	2013	A39218	18000
2012	15881	A39106	5.715,40	2013	A39218	18000
2012	15893	A39106	2.814,02	2013	A39218	18000
2012	15905	A39106	4.003,24	2013	A39218	18000
2012	16565	A39106	608,11	2013	A39218	18000

FONDO PLURIENNALE VINCOLATO (Corrente Libero) - Art. 7 DPCM 28/12/2011						
2012	16598	A39106	608,11	2013	A39218	18000
2012	16676	A39106	748,66	2013	A39218	18000
2012	16682	A39106	259,12	2013	A39218	18000
2012	16709	A39106	984,00	2013	A39218	18000
2012	16712	A39106	174,17	2013	A39218	18000
2012	16718	A39106	315,71	2013	A39218	18000
2012	16721	A39106	787,24	2013	A39218	18000
2012	16724	A39106	590,49	2013	A39218	18000
2012	16727	A39106	590,49	2013	A39218	18000
2012	16730	A39106	250,10	2013	A39218	18000
2012	16733	A39106	150,57	2013	A39218	18000
2012	16736	A39106	885,73	2013	A39218	18000
2012	16739	A39106	820,00	2013	A39218	18000
2012	16742	A39106	131,76	2013	A39218	18000
2012	16745	A39106	314,93	2013	A39218	18000
2012	16748	A39106	157,46	2013	A39218	18000
2012	16751	A39106	492,00	2013	A39218	18000
2012	16754	A39106	1.250,50	2013	A39218	18000
2012	16757	A39106	157,46	2013	A39218	18000
2012	16760	A39106	590,49	2013	A39218	18000
2012	16763	A39106	168,10	2013	A39218	18000
2012	16766	A39106	246,00	2013	A39218	18000
2012	16769	A39106	202,58	2013	A39218	18000
2012	16772	A39106	164,00	2013	A39218	18000
2012	16775	A39106	113,18	2013	A39218	18000
2012	16778	A39106	162,38	2013	A39218	18000
2012	16781	A39106	870,12	2013	A39218	18000
2012	16784	A39106	413,34	2013	A39218	18000
2012	16787	A39106	127,15	2013	A39218	18000
2012	16790	A39106	146,25	2013	A39218	18000
2012	17566	A39106	158,39	2013	A39218	18000
2012	17569	A39106	204,95	2013	A39218	18000
2012	17572	A39106	204,95	2013	A39218	18000
2012	17575	A39106	245,94	2013	A39218	18000
2012	17578	A39106	245,94	2013	A39218	18000
2012	17581	A39106	245,94	2013	A39218	18000
2012	17584	A39106	245,94	2013	A39218	18000
2012	17587	A39106	245,94	2013	A39218	18000
2012	17590	A39106	131,17	2013	A39218	18000
2012	17593	A39106	245,94	2013	A39218	18000
2012	17596	A39106	245,94	2013	A39218	18000
2012	17599	A39106	147,57	2013	A39218	18000
2012	17602	A39106	114,77	2013	A39218	18000
2012	17605	A39106	147,57	2013	A39218	18000
2012	17608	A39106	107,43	2013	A39218	18000
2012	17611	A39106	213,63	2013	A39218	18000
2012	17614	A39106	245,94	2013	A39218	18000
2012	17617	A39106	163,96	2013	A39218	18000

FONDO PLURIENNALE VINCOLATO (Corrente Libero) - Art. 7 DPCM 28/12/2011						
2012	17620	A39106	65,59	2013	A39218	18000
2012	17623	A39106	114,77	2013	A39218	18000
2012	17626	A39106	122,97	2013	A39218	18000
2012	17629	A39106	122,97	2013	A39218	18000
2012	17632	A39106	131,17	2013	A39218	18000
2012	17635	A39106	40,93	2013	A39218	18000
2012	17638	A39106	204,13	2013	A39218	18000
2012	17641	A39106	212,50	2013	A39218	18000
2012	17644	A39106	245,94	2013	A39218	18000
2012	17647	A39106	245,94	2013	A39218	18000
2012	17650	A39106	81,98	2013	A39218	18000
2012	17653	A39106	81,98	2013	A39218	18000
2012	17656	A39106	245,94	2013	A39218	18000
2012	17659	A39106	32,79	2013	A39218	18000
2012	17662	A39106	163,96	2013	A39218	18000
2012	17665	A39106	98,38	2013	A39218	18000
2012	17668	A39106	59,03	2013	A39218	18000
2012	17671	A39106	245,94	2013	A39218	18000
2012	17674	A39106	241,85	2013	A39218	18000
2012	17677	A39106	245,94	2013	A39218	18000
2012	17680	A39106	122,97	2013	A39218	18000
2012	17683	A39106	118,05	2013	A39218	18000
2012	17686	A39106	117,07	2013	A39218	18000
2012	17689	A39106	122,97	2013	A39218	18000
2012	17692	A39106	245,94	2013	A39218	18000
2012	17695	A39106	118,05	2013	A39218	18000
2012	17698	A39106	163,55	2013	A39218	18000
2012	17701	A39106	245,94	2013	A39218	18000
2012	17704	A39106	233,65	2013	A39218	18000
2012	17707	A39106	40,99	2013	A39218	18000
2012	17710	A39106	24,59	2013	A39218	18000
2012	17713	A39106	40,99	2013	A39218	18000
2012	17716	A39106	40,99	2013	A39218	18000
2012	17719	A39106	245,94	2013	A39218	18000
2012	17722	A39106	163,96	2013	A39218	18000
2012	17725	A39106	245,94	2013	A39218	18000
2012	17728	A39106	245,94	2013	A39218	18000
2012	17731	A39106	245,55	2013	A39218	18000
2012	17734	A39106	163,96	2013	A39218	18000
2012	17737	A39106	163,96	2013	A39218	18000
2012	17740	A39106	184,46	2013	A39218	18000
2012	17743	A39106	245,94	2013	A39218	18000
2012	17746	A39106	245,94	2013	A39218	18000
2012	17749	A39106	245,94	2013	A39218	18000
2012	18263	A39106	2.228,34	2013	A39218	18000
2012	18266	A39106	2.288,59	2013	A39218	18000
2012	18269	A39106	2.295,49	2013	A39218	18000
2012	18272	A39106	3.385,26	2013	A39218	18000

FONDO PLURIENNALE VINCOLATO (Corrente Libero) - Art. 7 DPCM 28/12/2011						
2012	18281	A39106	3.943,27	2013	A39218	18000
2012	18293	A39106	3.067,91	2013	A39218	18000
2012	18299	A39106	3.896,58	2013	A39218	18000
2012	18305	A39106	2.364,34	2013	A39218	18000
2012	18311	A39106	819,81	2013	A39218	18000
2012	18329	A39106	619,72	2013	A39218	18000
2012	18335	A39106	3.162,03	2013	A39218	18000
2012	19267	A39106	35.624,80	2013	A39218	18000
2012	19380	A39106	787,02	2013	A39218	18000
2012	19383	A39106	787,02	2013	A39218	18000
2012	19386	A39106	787,02	2013	A39218	18000
2012	19392	A39106	983,14	2013	A39218	18000
2012	19395	A39106	471,55	2013	A39218	18000
2012	19398	A39106	471,55	2013	A39218	18000
2012	19401	A39106	471,55	2013	A39218	18000
2012	19413	A39106	787,02	2013	A39218	18000
2012	19416	A39106	787,02	2013	A39218	18000
2012	19419	A39106	787,02	2013	A39218	18000
2012	19425	A39106	570,59	2013	A39218	18000
2012	19428	A39106	532,55	2013	A39218	18000
2012	19431	A39106	677,58	2013	A39218	18000
2012	19434	A39106	677,58	2013	A39218	18000
2012	19437	A39106	368,50	2013	A39218	18000
2012	19440	A39106	368,50	2013	A39218	18000
2012	19443	A39106	491,89	2013	A39218	18000
2012	19446	A39106	491,89	2013	A39218	18000
2012	19449	A39106	426,72	2013	A39218	18000
2012	19452	A39106	401,51	2013	A39218	18000
2012	19455	A39106	401,51	2013	A39218	18000
2012	20050	A39106	16.830,47	2013	A39218	18000
2012	25438	A39106	0,30	2013	A39218	18000
2012	25742	A39106	8.198,14	2013	A39218	18000
2012	26263	A39106	6.558,51	2013	A39218	18000
2012	28538	A39106	767,51	2013	A39218	18000
2012	28541	A39106	767,51	2013	A39218	18000
2012	28544	A39106	588,30	2013	A39218	18000
2012	28547	A39106	3.863,41	2013	A39218	18000
2012	28550	A39106	1.153,64	2013	A39218	18000
2012	28556	A39106	794,48	2013	A39218	18000
2012	28559	A39106	972,96	2013	A39218	18000
2012	28562	A39106	2.072,82	2013	A39218	18000
2012	28565	A39106	1.088,54	2013	A39218	18000
2012	28568	A39106	423,02	2013	A39218	18000
2012	28571	A39106	596,82	2013	A39218	18000
2012	28574	A39106	243,98	2013	A39218	18000
2012	28577	A39106	590,27	2013	A39218	18000
2012	28580	A39106	885,40	2013	A39218	18000
2012	28583	A39106	836,70	2013	A39218	18000

FONDO PLURIENNALE VINCOLATO (Corrente Libero) - Art. 7 DPCM 28/12/2011						
2012	28586	A39106	919,83	2013	A39218	18000
2012	28589	A39106	295,13	2013	A39218	18000
2012	28592	A39106	295,13	2013	A39218	18000
2012	28595	A39106	491,89	2013	A39218	18000
2012	28598	A39106	286,62	2013	A39218	18000
2012	28601	A39106	546,49	2013	A39218	18000
2012	28607	A39106	1.475,67	2013	A39218	18000
2012	28610	A39106	665,28	2013	A39218	18000
2012	28613	A39106	413,18	2013	A39218	18000
2012	28616	A39106	885,40	2013	A39218	18000
2012	28619	A39106	550,91	2013	A39218	18000
2012	28622	A39106	482,05	2013	A39218	18000
2012	28625	A39106	951,19	2013	A39218	18000
2012	28628	A39106	885,40	2013	A39218	18000
2012	28631	A39106	590,27	2013	A39218	18000
2012	28634	A39106	543,04	2013	A39218	18000
2012	28637	A39106	549,57	2013	A39218	18000
2012	28640	A39106	896,85	2013	A39218	18000
2012	28643	A39106	585,35	2013	A39218	18000
2012	29312	A39106	122,97	2013	A39218	18000
2012	29315	A39106	203,64	2013	A39218	18000
2012	29318	A39106	81,98	2013	A39218	18000
2012	29321	A39106	194,84	2013	A39218	18000
2012	29324	A39106	57,39	2013	A39218	18000
2012	29327	A39106	232,19	2013	A39218	18000
2012	29330	A39106	245,94	2013	A39218	18000
2012	29333	A39106	32,79	2013	A39218	18000
2012	29336	A39106	98,22	2013	A39218	18000
2012	29339	A39106	85,26	2013	A39218	18000
2012	29342	A39106	135,76	2013	A39218	18000
2012	29345	A39106	147,57	2013	A39218	18000
2012	29348	A39106	245,94	2013	A39218	18000
2012	29351	A39106	76,24	2013	A39218	18000
2012	29354	A39106	127,89	2013	A39218	18000
2012	29357	A39106	196,76	2013	A39218	18000
2012	29360	A39106	122,97	2013	A39218	18000
2012	29363	A39106	122,97	2013	A39218	18000
2012	29366	A39106	39,35	2013	A39218	18000
2012	29369	A39106	204,95	2013	A39218	18000
2012	29372	A39106	81,98	2013	A39218	18000
2012	29375	A39106	81,98	2013	A39218	18000
2012	29378	A39106	81,98	2013	A39218	18000
2012	29381	A39106	81,98	2013	A39218	18000
2012	29384	A39106	16,40	2013	A39218	18000
2012	29387	A39106	22,95	2013	A39218	18000
2012	29390	A39106	183,64	2013	A39218	18000
2012	29393	A39106	245,94	2013	A39218	18000
2012	29396	A39106	163,96	2013	A39218	18000

FONDO PLURIENNALE VINCOLATO (Corrente Libero) - Art. 7 DPCM 28/12/2011						
2012	29399	A39106	147,33	2013	A39218	18000
2012	29402	A39106	135,49	2013	A39218	18000
2012	29405	A39106	196,76	2013	A39218	18000
2012	29408	A39106	122,97	2013	A39218	18000
2012	29411	A39106	245,94	2013	A39218	18000
2012	29414	A39106	245,94	2013	A39218	18000
2012	29417	A39106	118,05	2013	A39218	18000
2012	29420	A39106	147,57	2013	A39218	18000
2012	29423	A39106	245,94	2013	A39218	18000
2012	29426	A39106	122,97	2013	A39218	18000
2012	29429	A39106	245,94	2013	A39218	18000
2012	29432	A39106	245,94	2013	A39218	18000
2012	29435	A39106	147,57	2013	A39218	18000
2012	29438	A39106	122,97	2013	A39218	18000
2012	29441	A39106	62,31	2013	A39218	18000
2012	29444	A39106	90,18	2013	A39218	18000
2012	29447	A39106	170,39	2013	A39218	18000
2012	29450	A39106	214,86	2013	A39218	18000
2012	29453	A39106	145,70	2013	A39218	18000
2012	29456	A39106	60,21	2013	A39218	18000
2012	29459	A39106	245,94	2013	A39218	18000
2012	29462	A39106	245,94	2013	A39218	18000
2012	29465	A39106	204,95	2013	A39218	18000
2012	29468	A39106	98,38	2013	A39218	18000
2012	29471	A39106	229,55	2013	A39218	18000
2012	29474	A39106	81,98	2013	A39218	18000
2012	29477	A39106	216,43	2013	A39218	18000
2012	29480	A39106	164,78	2013	A39218	18000
2012	29483	A39106	122,97	2013	A39218	18000
2012	29486	A39106	111,49	2013	A39218	18000
2012	29489	A39106	98,38	2013	A39218	18000
2012	38076	A39106	3.689,16	2013	A39218	18000
2012	38079	A39106	4.427,00	2013	A39218	18000
2012	38082	A39106	4.427,00	2013	A39218	18000
2012	38085	A39106	4.427,00	2013	A39218	18000
2012	38088	A39106	4.427,00	2013	A39218	18000
2012	38091	A39106	4.427,00	2013	A39218	18000
2012	38094	A39106	4.427,00	2013	A39218	18000
2012	38097	A39106	4.427,00	2013	A39218	18000
2012	38100	A39106	14.838,64	2013	A39218	18000
2012	38103	A39106	3.279,26	2013	A39218	18000
2012	38121	A39106	4.707,37	2013	A39218	18000
2012	38124	A39106	2.656,20	2013	A39218	18000
2012	38127	A39106	3.541,60	2013	A39218	18000
2012	38130	A39106	3.541,60	2013	A39218	18000
2012	38133	A39106	3.541,60	2013	A39218	18000
2012	38136	A39106	2.656,20	2013	A39218	18000
2012	38139	A39106	2.656,20	2013	A39218	18000

FONDO PLURIENNALE VINCOLATO (Corrente Libero) - Art. 7 DPCM 28/12/2011						
2012	38142	A39106	2.656,20	2013	A39218	18000
2012	38145	A39106	2.656,20	2013	A39218	18000
2012	38148	A39106	2.656,20	2013	A39218	18000
2012	38151	A39106	1.308,42	2013	A39218	18000
2012	38186	A39106	221,43	2013	A39218	18000
2012	38189	A39106	672,25	2013	A39218	18000
2012	38192	A39106	225,45	2013	A39218	18000
2012	38195	A39106	676,35	2013	A39218	18000
2012	38198	A39106	41,56	2013	A39218	18000
2012	38201	A39106	124,71	2013	A39218	18000
2012	38204	A39106	86,90	2013	A39218	18000
2012	38207	A39106	404,99	2013	A39218	18000
2012	38210	A39106	245,12	2013	A39218	18000
2012	38213	A39106	800,48	2013	A39218	18000
2012	38216	A39106	303,33	2013	A39218	18000
2012	38219	A39106	918,19	2013	A39218	18000
2012	38222	A39106	165,68	2013	A39218	18000
2012	38225	A39106	735,18	2013	A39218	18000
2012	38228	A39106	197,59	2013	A39218	18000
2012	38231	A39106	1.032,05	2013	A39218	18000
2012	38234	A39106	122,15	2013	A39218	18000
2012	38237	A39106	368,51	2013	A39218	18000
2012	38240	A39106	289,39	2013	A39218	18000
2012	38243	A39106	940,33	2013	A39218	18000
2012	38246	A39106	122,97	2013	A39218	18000
2012	38249	A39106	368,92	2013	A39218	18000
2012	38252	A39106	223,81	2013	A39218	18000
2012	38255	A39106	676,18	2013	A39218	18000
2012	38258	A39106	1.229,72	2013	A39218	18000
2012	38261	A39106	224,63	2013	A39218	18000
2012	38264	A39106	676,33	2013	A39218	18000
2012	38267	A39106	225,45	2013	A39218	18000
2012	38270	A39106	676,35	2013	A39218	18000
2012	38273	A39106	220,69	2013	A39218	18000
2012	38276	A39106	667,98	2013	A39218	18000
2012	38279	A39106	301,69	2013	A39218	18000
2012	38282	A39106	928,03	2013	A39218	18000
2012	38285	A39106	277,71	2013	A39218	18000
2012	38288	A39106	952,01	2013	A39218	18000
2012	38291	A39106	300,87	2013	A39218	18000
2012	38294	A39106	922,78	2013	A39218	18000
2012	38297	A39106	221,35	2013	A39218	18000
2012	38300	A39106	680,45	2013	A39218	18000
2012	38303	A39106	80,42	2013	A39218	18000
2012	38306	A39106	408,27	2013	A39218	18000
2012	38309	A39106	121,33	2013	A39218	18000
2012	38312	A39106	367,28	2013	A39218	18000
2012	38315	A39106	1.229,72	2013	A39218	18000

FONDO PLURIENNALE VINCOLATO (Corrente Libero) - Art. 7 DPCM 28/12/2011						
2012	38318	A39106	31,45	2013	A39218	18000
2012	38321	A39106	460,44	2013	A39218	18000
2012	38324	A39106	1.229,72	2013	A39218	18000
2012	38327	A39106	491,89	2013	A39218	18000
2012	38330	A39106	113,38	2013	A39218	18000
2012	38333	A39106	370,31	2013	A39218	18000
2012	38336	A39106	295,85	2013	A39218	18000
2012	38339	A39106	933,87	2013	A39218	18000
2012	38342	A39106	223,81	2013	A39218	18000
2012	38345	A39106	675,53	2013	A39218	18000
2012	38348	A39106	816,53	2013	A39218	18000
2012	38351	A39106	116,79	2013	A39218	18000
2012	38354	A39106	375,10	2013	A39218	18000
2012	38357	A39106	56,59	2013	A39218	18000
2012	38360	A39106	435,30	2013	A39218	18000
2012	38363	A39106	303,63	2013	A39218	18000
2012	38366	A39106	924,75	2013	A39218	18000
2012	38369	A39106	122,97	2013	A39218	18000
2012	38372	A39106	368,92	2013	A39218	18000
2012	38375	A39106	119,53	2013	A39218	18000
2012	38378	A39106	372,36	2013	A39218	18000
2012	38381	A39106	122,97	2013	A39218	18000
2012	38384	A39106	368,92	2013	A39218	18000
2012	38387	A39106	289,39	2013	A39218	18000
2012	38390	A39106	940,33	2013	A39218	18000
2012	38393	A39106	303,41	2013	A39218	18000
2012	38396	A39106	926,31	2013	A39218	18000
2012	38399	A39106	240,21	2013	A39218	18000
2012	38402	A39106	989,52	2013	A39218	18000
2012	38405	A39106	223,81	2013	A39218	18000
2012	38408	A39106	677,64	2013	A39218	18000
2012	38411	A39106	114,77	2013	A39218	18000
2012	38414	A39106	1.114,95	2013	A39218	18000
2012	38417	A39106	215,25	2013	A39218	18000
2012	38420	A39106	686,55	2013	A39218	18000
2012	38423	A39106	19,51	2013	A39218	18000
2012	38426	A39106	472,38	2013	A39218	18000
2012	38429	A39106	122,97	2013	A39218	18000
2012	38432	A39106	368,92	2013	A39218	18000
2012	38435	A39106	295,13	2013	A39218	18000
2012	38438	A39106	934,59	2013	A39218	18000
2012	38441	A39106	107,40	2013	A39218	18000
2012	38444	A39106	793,91	2013	A39218	18000
2012	38447	A39106	122,97	2013	A39218	18000
2012	38450	A39106	368,92	2013	A39218	18000
2012	38453	A39106	121,33	2013	A39218	18000
2012	38456	A39106	370,56	2013	A39218	18000
2012	38459	A39106	213,15	2013	A39218	18000

FONDO PLURIENNALE VINCOLATO (Corrente Libero) - Art. 7 DPCM 28/12/2011						
2012	38462	A39106	688,64	2013	A39218	18000
2012	38465	A39106	118,05	2013	A39218	18000
2012	38468	A39106	783,74	2013	A39218	18000
2012	38471	A39106	237,75	2013	A39218	18000
2012	38474	A39106	942,79	2013	A39218	18000
2012	38477	A39106	122,97	2013	A39218	18000
2012	38480	A39106	368,92	2013	A39218	18000
2012	38483	A39106	305,79	2013	A39218	18000
2012	38486	A39106	922,95	2013	A39218	18000
2012	38489	A39106	95,10	2013	A39218	18000
2012	38492	A39106	396,79	2013	A39218	18000
2012	38495	A39106	204,13	2013	A39218	18000
2012	38498	A39106	1.025,59	2013	A39218	18000
2012	38501	A39106	114,77	2013	A39218	18000
2012	38504	A39106	481,39	2013	A39218	18000
2012	38507	A39106	32,89	2013	A39218	18000
2012	38510	A39106	458,99	2013	A39218	18000
2012	38513	A39106	198,40	2013	A39218	18000
2012	38516	A39106	700,29	2013	A39218	18000
2012	38519	A39106	83,62	2013	A39218	18000
2012	38522	A39106	252,13	2013	A39218	18000
2012	38525	A39106	120,68	2013	A39218	18000
2012	38528	A39106	371,16	2013	A39218	18000
2012	38531	A39106	114,77	2013	A39218	18000
2012	38534	A39106	362,13	2013	A39218	18000
2012	38537	A39106	57,07	2013	A39218	18000
2012	38540	A39106	1.172,65	2013	A39218	18000
2012	38543	A39106	225,45	2013	A39218	18000
2012	38546	A39106	676,35	2013	A39218	18000
2012	38549	A39106	127,07	2013	A39218	18000
2012	38552	A39106	692,74	2013	A39218	18000
2012	38555	A39106	78,70	2013	A39218	18000
2012	38558	A39106	778,64	2013	A39218	18000
2012	38561	A39106	305,22	2013	A39218	18000
2012	38564	A39106	924,50	2013	A39218	18000
2012	38567	A39106	88,33	2013	A39218	18000
2012	38570	A39106	403,56	2013	A39218	18000
2012	38573	A39106	120,80	2013	A39218	18000
2012	38576	A39106	371,09	2013	A39218	18000
2012	38579	A39106	303,33	2013	A39218	18000
2012	38582	A39106	926,39	2013	A39218	18000
2012	38585	A39106	219,71	2013	A39218	18000
2012	38588	A39106	680,74	2013	A39218	18000
2012	38591	A39106	94,28	2013	A39218	18000
2012	38594	A39106	396,99	2013	A39218	18000
2012	38597	A39106	160,67	2013	A39218	18000
2012	38600	A39106	741,12	2013	A39218	18000
2012	38603	A39106	185,28	2013	A39218	18000

FONDO PLURIENNALE VINCOLATO (Corrente Libero) - Art. 7 DPCM 28/12/2011						
2012	38606	A39106	716,52	2013	A39218	18000
2012	38609	A39106	165,68	2013	A39218	18000
2012	38612	A39106	736,11	2013	A39218	18000
2012	38615	A39106	255,04	2013	A39218	18000
2012	38618	A39106	973,68	2013	A39218	18000
2012	38621	A39106	224,63	2013	A39218	18000
2012	38624	A39106	675,12	2013	A39218	18000
2012	38627	A39106	121,33	2013	A39218	18000
2012	38630	A39106	368,92	2013	A39218	18000
2012	38633	A39106	122,97	2013	A39218	18000
2012	38636	A39106	368,92	2013	A39218	18000
2012	38639	A39106	122,97	2013	A39218	18000
2012	38642	A39106	368,92	2013	A39218	18000
2012	41659	A39106	2.787,37	2013	A39218	18000
2012	41665	A39106	2.623,41	2013	A39218	18000
2012	41671	A39106	3.525,20	2013	A39218	18000
2012	41677	A39106	3.679,33	2013	A39218	18000
2012	41683	A39106	3.736,71	2013	A39218	18000
2012	41695	A39106	3.808,86	2013	A39218	18000
2012	41701	A39106	2.295,48	2013	A39218	18000
2012	41707	A39106	3.936,75	2013	A39218	18000
2012	41713	A39106	3.246,46	2013	A39218	18000
2012	41719	A39106	1.836,38	2013	A39218	18000
2012	41725	A39106	2.295,48	2013	A39218	18000
2012	41731	A39106	2.623,41	2013	A39218	18000
2012	41737	A39106	2.295,48	2013	A39218	18000
2012	41743	A39106	3.762,95	2013	A39218	18000
2012	41749	A39106	3.697,36	2013	A39218	18000
2012	41755	A39106	2.213,50	2013	A39218	18000
2012	41761	A39106	3.439,12	2013	A39218	18000
2012	41767	A39106	3.590,79	2013	A39218	18000
2012	41773	A39106	3.451,42	2013	A39218	18000
2012	41779	A39106	3.439,94	2013	A39218	18000
2012	41785	A39106	3.431,81	2013	A39218	18000
2012	41791	A39106	2.674,23	2013	A39218	18000
2012	41797	A39106	2.443,70	2013	A39218	18000
2012	41800	A39106	280,38	2013	A39218	18000
2012	41803	A39106	3.381,35	2013	A39218	18000
2012	41806	A39106	3.525,20	2013	A39218	18000
2012	41809	A39106	862,44	2013	A39218	18000
2012	41812	A39106	1.160,04	2013	A39218	18000
2012	41815	A39106	2.162,47	2013	A39218	18000
2012	41818	A39106	1.396,27	2013	A39218	18000
2012	41821	A39106	3.502,94	2013	A39218	18000
2012	41824	A39106	393,51	2013	A39218	18000
2012	41827	A39106	918,19	2013	A39218	18000
2012	41830	A39106	787,02	2013	A39218	18000
2012	41833	A39106	3.148,09	2013	A39218	18000

FONDO PLURIENNALE VINCOLATO (Corrente Libero) - Art. 7 DPCM 28/12/2011						
2012	41836	A39106	1.474,88	2013	A39218	18000
2012	41839	A39106	3.441,38	2013	A39218	18000
2012	41842	A39106	1.460,91	2013	A39218	18000
2012	41845	A39106	3.408,79	2013	A39218	18000
2012	41848	A39106	1.289,73	2013	A39218	18000
2012	41851	A39106	3.017,54	2013	A39218	18000
2012	41854	A39106	3.590,79	2013	A39218	18000
2012	41857	A39106	1.180,53	2013	A39218	18000
2012	41860	A39106	3.541,60	2013	A39218	18000
2012	41863	A39106	1.044,44	2013	A39218	18000
2012	41866	A39106	3.777,70	2013	A39218	18000
2012	41869	A39106	1.393,68	2013	A39218	18000
2012	41872	A39106	203,31	2013	A39218	18000
2012	41875	A39106	1.328,10	2013	A39218	18000
2012	42849	A39106	32.792,56	2013	A39218	18000
2012	42904	A39106	131.170,28	2013	A39218	18000
2012	43752	A39106	36,90	2013	A39218	18000
2012	43755	A39106	162,77	2013	A39218	18000
2012	43758	A39106	246,00	2013	A39218	18000
2012	43761	A39106	246,00	2013	A39218	18000
2012	43764	A39106	154,78	2013	A39218	18000
2012	43767	A39106	123,00	2013	A39218	18000
2012	43770	A39106	246,00	2013	A39218	18000
2012	43773	A39106	131,20	2013	A39218	18000
2012	43776	A39106	164,00	2013	A39218	18000
2012	43779	A39106	246,00	2013	A39218	18000
2012	43782	A39106	246,00	2013	A39218	18000
2012	43785	A39106	246,00	2013	A39218	18000
2012	43788	A39106	196,80	2013	A39218	18000
2012	43791	A39106	244,36	2013	A39218	18000
2012	43794	A39106	164,00	2013	A39218	18000
2012	43797	A39106	164,00	2013	A39218	18000
2012	43800	A39106	131,20	2013	A39218	18000
2012	43803	A39106	196,80	2013	A39218	18000
2012	43806	A39106	164,00	2013	A39218	18000
2012	43809	A39106	118,08	2013	A39218	18000
2012	43812	A39106	139,40	2013	A39218	18000
2012	43815	A39106	98,40	2013	A39218	18000
2012	43818	A39106	106,60	2013	A39218	18000
2012	43821	A39106	131,20	2013	A39218	18000
2012	43824	A39106	246,00	2013	A39218	18000
2012	43827	A39106	246,00	2013	A39218	18000
2012	43830	A39106	246,00	2013	A39218	18000
2012	43833	A39106	81,18	2013	A39218	18000
2012	43836	A39106	205,00	2013	A39218	18000
2012	43839	A39106	164,00	2013	A39218	18000
2012	43842	A39106	164,00	2013	A39218	18000
2012	43845	A39106	246,00	2013	A39218	18000

FONDO PLURIENNALE VINCOLATO (Corrente Libero) - Art. 7 DPCM 28/12/2011						
2012	43848	A39106	205,00	2013	A39218	18000
2012	43851	A39106	123,00	2013	A39218	18000
2012	43854	A39106	246,00	2013	A39218	18000
2012	43857	A39106	246,00	2013	A39218	18000
2012	43860	A39106	229,60	2013	A39218	18000
2012	43863	A39106	229,60	2013	A39218	18000
2012	43866	A39106	246,00	2013	A39218	18000
2012	43869	A39106	246,00	2013	A39218	18000
2012	43872	A39106	246,00	2013	A39218	18000
2012	43875	A39106	238,62	2013	A39218	18000
2012	43878	A39106	87,33	2013	A39218	18000
2012	43881	A39106	246,00	2013	A39218	18000
2012	43884	A39106	246,00	2013	A39218	18000
2012	43887	A39106	164,00	2013	A39218	18000
2012	43890	A39106	196,80	2013	A39218	18000
2012	43893	A39106	246,00	2013	A39218	18000
2012	43896	A39106	61,50	2013	A39218	18000
2012	43899	A39106	78,72	2013	A39218	18000
2012	43902	A39106	183,68	2013	A39218	18000
2012	43905	A39106	246,00	2013	A39218	18000
2012	43908	A39106	246,00	2013	A39218	18000
2012	43911	A39106	118,08	2013	A39218	18000
2012	43914	A39106	157,44	2013	A39218	18000
2012	43917	A39106	98,40	2013	A39218	18000
2012	43920	A39106	231,65	2013	A39218	18000
2012	43923	A39106	246,00	2013	A39218	18000
2012	43926	A39106	114,80	2013	A39218	18000
2012	43929	A39106	246,00	2013	A39218	18000
2012	43932	A39106	41,00	2013	A39218	18000
2012	43935	A39106	246,00	2013	A39218	18000
2012	43938	A39106	137,76	2013	A39218	18000
2012	43941	A39106	246,00	2013	A39218	18000
2012	44104	A39106	934,59	2013	A39218	18000
2012	44107	A39106	934,59	2013	A39218	18000
2012	9309	A39106	111,88	2013	A39219	18000
2012	9310	A39106	410,38	2013	A39219	18000
2012	9311	A39106	195,78	2013	A39219	18000
2012	9312	A39106	188,07	2013	A39219	18000
2012	9313	A39106	305,08	2013	A39219	18000
2012	41689	A39106	3.607,18	2013	A39219	18000
2012	9938	A39109	1.189,03	2013	A39221	18000
2012	18965	A39109	128,75	2013	A39221	18000
2012	10546	A39112	4.518,87	2013	A39224	18000
2012	10587	A39112	434,71	2013	A39224	18000
2012	10757	A39112	10.321,13	2013	A39224	18000
2012	18968	A39112	828,74	2013	A39224	18000
2012	10691	A39112	8.535,61	2013	A39225	18000
2012	10758	A39112	739,83	2013	A39225	18000

FONDO PLURIENNALE VINCOLATO (Corrente Libero) - Art. 7 DPCM 28/12/2011						
2012	10764	A39112	601,86	2013	A39225	18000
2012	10922	A39118	0,33	2013	A39231	18000
2012	10928	A39118	42,51	2013	A39231	18000
2012	10929	A39118	19,68	2013	A39231	18000
2012	10930	A39118	23,62	2013	A39231	18000
2012	16372	B11900	15.000,00	2013	B11900	10000
2012	20708	B11900	4.330,00	2013	B11900	10000
2012	22427	B11900	15.000,00	2013	B11900	10000
2012	31002	B11900	2.000,00	2013	B11900	10000
2012	39671	B11900	5.745,32	2013	B11900	10000
2012	39802	B11900	57,76	2013	B11900	10000
2012	39803	B11900	3.723,98	2013	B11900	10000
2012	39834	B11900	5.177,88	2013	B11900	10000
2012	39835	B11900	1.639,66	2013	B11900	10000
2012	40410	B11900	3.751,00	2013	B11900	10000
2012	10958	B13401	412,44	2013	B13401	10000
2012	24598	B13401	4.541,48	2013	B13401	10000
2012	24599	B13401	2.594,13	2013	B13401	10000
2012	24600	B13401	2.783,12	2013	B13401	10000
2012	24601	B13401	1.648,35	2013	B13401	10000
2012	24602	B13401	1.323,21	2013	B13401	10000
2012	24603	B13401	31.411,81	2013	B13401	10000
2012	24604	B13401	4.020,21	2013	B13401	10000
2012	24605	B13401	34.783,56	2013	B13401	10000
2012	24606	B13401	7.568,82	2013	B13401	10000
2012	24607	B13401	1.795,80	2013	B13401	10000
2012	24608	B13401	5.189,57	2013	B13401	10000
2012	24609	B13401	6.089,51	2013	B13401	10000
2012	24610	B13401	1.628,16	2013	B13401	10000
2012	24611	B13401	9.405,53	2013	B13401	10000
2012	24612	B13401	3.076,45	2013	B13401	10000
2012	10969	B13404	607,92	2013	B13404	10000
2012	10970	B13404	53.617,70	2013	B13404	10000
2012	10971	B13404	1.166,88	2013	B13404	10000
2012	10973	B13404	2.990,47	2013	B13404	10000
2012	10997	B13404	4.345,99	2013	B13404	10000
2012	24484	B13404	32.038,62	2013	B13404	10000
2012	24485	B13404	990,15	2013	B13404	10000
2012	24486	B13404	200.059,22	2013	B13404	10000
2012	24487	B13404	2.179,74	2013	B13404	10000
2012	24488	B13404	1.579,35	2013	B13404	10000
2012	24489	B13404	15.059,55	2013	B13404	10000
2012	24490	B13404	12.401,77	2013	B13404	10000
2012	24491	B13404	6.610,56	2013	B13404	10000
2012	24492	B13404	450,24	2013	B13404	10000
2012	24493	B13404	1.625,85	2013	B13404	10000
2012	24494	B13404	4.052,95	2013	B13404	10000
2012	24495	B13404	2.602,96	2013	B13404	10000

FONDO PLURIENNALE VINCOLATO (Corrente Libero) - Art. 7 DPCM 28/12/2011						
2012	24496	B13404	14.611,34	2013	B13404	10000
2012	24497	B13404	22.710,94	2013	B13404	10000
2012	24498	B13404	6.680,74	2013	B13404	10000
2012	24499	B13404	2.698,86	2013	B13404	10000
2012	24500	B13404	13.056,19	2013	B13404	10000
2012	24501	B13404	5.388,50	2013	B13404	10000
2012	24502	B13404	14.592,68	2013	B13404	10000
2012	24503	B13404	1.554,28	2013	B13404	10000
2012	24504	B13404	55.580,29	2013	B13404	10000
2012	24505	B13404	3.374,27	2013	B13404	10000
2012	24506	B13404	3.370,06	2013	B13404	10000
2012	24507	B13404	24.627,75	2013	B13404	10000
2012	24508	B13404	2.514,80	2013	B13404	10000
2012	24509	B13404	1.788,55	2013	B13404	10000
2012	24510	B13404	974,48	2013	B13404	10000
2012	24511	B13404	2.128,91	2013	B13404	10000
2012	24512	B13404	4.747,19	2013	B13404	10000
2012	24513	B13404	9.509,32	2013	B13404	10000
2012	24514	B13404	2.147,44	2013	B13404	10000
2012	24515	B13404	1.125,16	2013	B13404	10000
2012	24516	B13404	6.333,86	2013	B13404	10000
2012	24517	B13404	7.537,40	2013	B13404	10000
2012	24518	B13404	34.166,37	2013	B13404	10000
2012	24519	B13404	5.020,20	2013	B13404	10000
2012	24520	B13404	17.209,94	2013	B13404	10000
2012	24521	B13404	1.384,47	2013	B13404	10000
2012	11140	B13421	7.111,76	2013	B13421	10000
2012	11141	B13421	0,01	2013	B13421	10000
2012	11142	B13421	4.951,38	2013	B13421	10000
2012	17506	B15900	28.602,37	2013	B15900	10100
2012	18852	B15900	6.000,00	2013	B15900	10100
2012	20449	B15900	0,01	2013	B15900	10100
2012	29559	B15900	20.000,00	2013	B15900	10100
2012	32385	B15900	1.210,00	2013	B15900	10100
2012	17880	B21900	1.291,50	2013	B21900	10000
2012	17881	B21900	1.291,50	2013	B21900	10000
2012	17882	B21900	1.291,50	2013	B21900	10000
2012	17883	B21900	1.291,50	2013	B21900	10000
2012	17884	B21900	1.291,50	2013	B21900	10000
2012	17885	B21900	1.291,50	2013	B21900	10000
2012	17886	B21900	1.291,50	2013	B21900	10000
2012	17887	B21900	1.291,50	2013	B21900	10000
2012	17888	B21900	903,50	2013	B21900	10000
2012	17889	B21900	903,50	2013	B21900	10000
2012	17890	B21900	903,50	2013	B21900	10000
2012	17891	B21900	1.291,50	2013	B21900	10000
2012	17892	B21900	646,00	2013	B21900	10000
2012	17893	B21900	14.980,00	2013	B21900	10000

FONDO PLURIENNALE VINCOLATO (Corrente Libero) - Art. 7 DPCM 28/12/2011						
2012	28039	B23900	0,04	2013	B23900	10000
2012	28041	B23900	176,24	2013	B23900	10000
2012	28042	B23900	0,04	2013	B23900	10000
2012	28046	B23900	0,04	2013	B23900	10000
2012	28047	B23900	0,01	2013	B23900	10000
2012	28050	B23900	0,04	2013	B23900	10000
2012	35354	B23900	431.824,00	2013	B23900	10000
2012	22927	B25900	198,16	2013	B25900	10000
2012	26142	B25900	10.000,00	2013	B25900	10000
2012	27533	B25900	0,57	2013	B25900	10000
2012	28060	B25900	5.000,00	2013	B25900	10000
2012	28062	B25900	10.000,00	2013	B25900	10000
2012	29555	B25900	5.000,00	2013	B25900	10000
2012	29979	B25900	5.000,00	2013	B25900	10000
2012	31487	B25900	433,85	2013	B25900	10000
2012	35162	B25900	500.000,00	2013	B25900	10000
2012	36440	B25900	15.000,00	2013	B25900	10000
2012	38951	B25900	10.000,00	2013	B25900	10000
2012	38953	B25900	50.000,00	2013	B25900	10000
2012	38957	B25900	24.000,00	2013	B25900	10000
2012	38962	B25900	15.000,00	2013	B25900	10000
2012	39880	B25900	5.000,00	2013	B25900	10000
2012	39886	B25900	1.650,00	2013	B25900	10000
2012	40127	B25900	9.733,40	2013	B25900	10000
2012	11170	B31900	259.200,00	2013	B31900	10000
2012	29636	B31900	500,00	2013	B31900	10000
2012	36167	B31900	225.000,00	2013	B31900	10000
2012	27127	B43900	883.209,81	2013	B43900	10000
2012	27935	B43900	39.341,94	2013	B43900	10000
2012	31920	B43900	365.000,00	2013	B43900	10000
2012	39297	B43900	24.700,00	2013	B43900	10000
2012	39731	B43900	6.957,50	2013	B43900	10000
2012	46053	B43900	100.000,00	2013	B43900	10000
2012	14589	C11900	15.000,00	2013	C11900	10000
2012	14590	C11900	15.000,00	2013	C11900	10000
2012	14591	C11900	15.000,00	2013	C11900	10000
2012	14592	C11900	15.000,00	2013	C11900	10000
2012	14593	C11900	15.000,00	2013	C11900	10000
2012	14594	C11900	15.000,00	2013	C11900	10000
2012	14595	C11900	15.000,00	2013	C11900	10000
2012	14596	C11900	15.000,00	2013	C11900	10000
2012	14597	C11900	15.000,00	2013	C11900	10000
2012	14598	C11900	15.000,00	2013	C11900	10000
2012	14599	C11900	15.000,00	2013	C11900	10000
2012	14600	C11900	15.000,00	2013	C11900	10000
2012	14601	C11900	15.000,00	2013	C11900	10000
2012	14602	C11900	15.000,00	2013	C11900	10000
2012	14603	C11900	15.000,00	2013	C11900	10000

FONDO PLURIENNALE VINCOLATO (Corrente Libero) - Art. 7 DPCM 28/12/2011						
2012	14604	C11900	15.000,00	2013	C11900	10000
2012	19806	C11900	61.302,40	2013	C11900	10000
2012	11223	C21503	5.055.027,49	2013	C21503	10001
2012	39618	D11900	28.080,00	2013	D11906	10100
2012	39627	D11900	307,19	2013	D11906	10100
2012	39630	D11900	198,50	2013	D11906	10100
2012	39631	D11900	281,82	2013	D11906	10100
2012	39634	D11900	27,97	2013	D11906	10100
2012	39646	D11900	39,59	2013	D11906	10100
2012	42929	D21900	142.000,00	2013	D21900	10000
2012	42930	D21900	47.580,00	2013	D21900	10000
2012	42931	D21900	77.000,00	2013	D21900	10000
2012	20714	D31900	1.106,08	2013	D31900	10000
2012	35157	D31900	75.066,68	2013	D31900	10000
2012	39611	D31900	18.412,62	2013	D31900	10000
2012	43732	D31900	13.200,00	2013	D31900	10000
2012	16053	D33900	21.681,37	2013	D33900	10000
2012	17447	D33900	4,41	2013	D33900	10000
2012	18880	D33900	21.234,24	2013	D33900	10000
2012	18882	D33900	54,38	2013	D33900	10000
2012	18883	D33900	0,01	2013	D33900	10000
2012	20062	D33900	37.510,00	2013	D33900	10000
2012	20064	D33900	7.782,09	2013	D33900	10000
2012	20070	D33900	775,00	2013	D33900	10000
2012	21020	D33900	0,24	2013	D33900	10000
2012	21606	D33900	0,24	2013	D33900	10000
2012	24358	D33900	0,01	2013	D33900	10000
2012	26859	D33900	139,81	2013	D33900	10000
2012	30203	D33900	30.187,44	2013	D33900	10000
2012	35395	D33900	89,28	2013	D33900	10000
2012	35429	D33900	43.955,79	2013	D33900	10000
2012	35436	D33900	21.241,16	2013	D33900	10000
2012	35437	D33900	15,00	2013	D33900	10000
2012	35438	D33900	1.047,51	2013	D33900	10000
2012	35439	D33900	59,02	2013	D33900	10000
2012	35471	D33900	52,19	2013	D33900	10000
2012	35824	D33900	0,68	2013	D33900	10000
2012	35826	D33900	84,85	2013	D33900	10000
2012	35829	D33900	828,11	2013	D33900	10000
2012	35831	D33900	11,20	2013	D33900	10000
2012	36176	D33900	60,01	2013	D33900	10000
2012	37801	D33900	10.100,00	2013	D33900	10000
2012	37813	D33900	1.815,00	2013	D33900	10000
2012	29308	D41505	43,11	2013	D41505	35004
2012	29139	E21900	0,01	2013	E21900	10100
2012	29140	E21900	0,02	2013	E21900	10100
2012	31027	E21900	3.121,80	2013	E21900	10100
2012	31029	E21900	1.062,50	2013	E21900	10100

FONDO PLURIENNALE VINCOLATO (Corrente Libero) - Art. 7 DPCM 28/12/2011						
2012	32349	E21900	37,77	2013	E21900	10100
2012	38758	E21900	82,50	2013	E21900	10100
2012	40732	E21900	4.356,00	2013	E21900	10100
2012	17763	E23509	112.528,19	2013	E23509	10001
2012	24430	E23509	1.500,00	2013	E23509	10001
2012	19550	E23516	1.500.000,00	2013	E23516	10000
2012	41957	E23900	10.000,00	2013	E23900	10000
2012	41958	E23900	15.000,00	2013	E23900	10000
2012	41959	E23900	15.000,00	2013	E23900	10000
2012	31230	E23901	5.717,66	2013	E23901	10001
2012	46100	E31900	2.529.273,83	2013	E31900	10000
2012	46102	E31900	5.731.530,10	2013	E31900	10000
2012	46106	E31900	2.319.204,26	2013	E31900	10000
2012	46108	E31900	1.669.648,35	2013	E31900	10000
2012	46110	E31900	1.085.992,75	2013	E31900	10000
2012	12359	E33558	5.000,00	2013	E33558	10000
2012	12356	E33900	1.685,44	2013	E33900	10000
2012	20018	E33900	7.000,00	2013	E33900	10000
2012	22381	E33900	1.582,57	2013	E33900	10000
2012	25046	E33900	24.970,00	2013	E33900	10000
2012	27975	E33900	10.000,00	2013	E33900	10000
2012	30014	E33900	16.518,43	2013	E33900	10000
2012	31030	E33900	2.000,00	2013	E33900	10000
2012	12362	E41900	33.639,43	2013	E41900	10000
2012	16899	E47501	30,00	2013	E47501	10000
2012	17752	E47501	30,00	2013	E47501	10000
2012	28714	E47501	0,02	2013	E47501	10000
2012	28810	E47501	272,68	2013	E47501	10000
2012	28930	E47501	21.269,53	2013	E47501	10000
2012	28931	E47501	98,48	2013	E47501	10000
2012	28932	E47501	109,75	2013	E47501	10000
2012	28933	E47501	19,70	2013	E47501	10000
2012	28934	E47501	39,40	2013	E47501	10000
2012	28935	E47501	14,07	2013	E47501	10000
2012	29108	E47501	17.244,98	2013	E47501	10000
2012	29109	E47501	38,77	2013	E47501	10000
2012	29110	E47501	136,90	2013	E47501	10000
2012	29111	E47501	41,07	2013	E47501	10000
2012	29112	E47501	11,41	2013	E47501	10000
2012	31263	E47501	24.266,75	2013	E47501	10000
2012	31264	E47501	64,07	2013	E47501	10000
2012	31265	E47501	60,87	2013	E47501	10000
2012	31266	E47501	96,11	2013	E47501	10000
2012	31267	E47501	38,44	2013	E47501	10000
2012	31268	E47501	22,43	2013	E47501	10000
2012	31269	E47501	22,43	2013	E47501	10000
2012	31270	E47501	16,02	2013	E47501	10000
2012	31342	E47501	81,18	2013	E47501	10000

FONDO PLURIENNALE VINCOLATO (Corrente Libero) - Art. 7 DPCM 28/12/2011						
2012	31444	E47501	1,00	2013	E47501	10000
2012	42003	E47501	23,12	2013	E47501	10000
2012	44487	E47501	178.411,63	2013	E47501	10000
2012	44488	E47501	8.082,02	2013	E47501	10000
2012	44489	E47501	30,00	2013	E47501	10000
2012	45763	E47501	1.000.000,00	2013	E47501	10000
2012	45825	E47501	3.000,00	2013	E47501	10000
2012	45826	E47501	3.000,00	2013	E47501	10000
2012	45827	E47501	5.000,00	2013	E47501	10000
2012	45828	E47501	4.000,00	2013	E47501	10000
2012	45829	E47501	3.000,00	2013	E47501	10000
2012	45830	E47501	3.000,00	2013	E47501	10000
2012	45831	E47501	3.000,00	2013	E47501	10000
2012	45832	E47501	5.000,00	2013	E47501	10000
2012	45833	E47501	5.000,00	2013	E47501	10000
2012	45834	E47501	3.000,00	2013	E47501	10000
2012	45835	E47501	4.000,00	2013	E47501	10000
2012	45836	E47501	5.000,00	2013	E47501	10000
2012	45837	E47501	3.000,00	2013	E47501	10000
2012	45838	E47501	5.000,00	2013	E47501	10000
2012	45839	E47501	3.000,00	2013	E47501	10000
2012	45840	E47501	3.000,00	2013	E47501	10000
2012	45841	E47501	5.000,00	2013	E47501	10000
2012	45842	E47501	4.000,00	2013	E47501	10000
2012	45843	E47501	3.000,00	2013	E47501	10000
2012	45844	E47501	5.000,00	2013	E47501	10000
2012	45845	E47501	3.000,00	2013	E47501	10000
2012	45846	E47501	5.000,00	2013	E47501	10000
2012	45847	E47501	3.000,00	2013	E47501	10000
2012	45848	E47501	3.000,00	2013	E47501	10000
2012	45849	E47501	4.000,00	2013	E47501	10000
2012	45850	E47501	3.000,00	2013	E47501	10000
2012	45851	E47501	3.000,00	2013	E47501	10000
2012	45852	E47501	6.000,00	2013	E47501	10000
2012	45853	E47501	3.000,00	2013	E47501	10000
2012	45854	E47501	3.000,00	2013	E47501	10000
2012	45855	E47501	4.000,00	2013	E47501	10000
2012	45856	E47501	4.000,00	2013	E47501	10000
2012	45857	E47501	4.000,00	2013	E47501	10000
2012	45858	E47501	3.000,00	2013	E47501	10000
2012	45859	E47501	5.000,00	2013	E47501	10000
2012	45860	E47501	3.000,00	2013	E47501	10000
2012	45861	E47501	5.000,00	2013	E47501	10000
2012	45862	E47501	4.000,00	2013	E47501	10000
2012	45863	E47501	4.000,00	2013	E47501	10000
2012	45864	E47501	4.000,00	2013	E47501	10000
2012	45865	E47501	4.000,00	2013	E47501	10000
2012	45866	E47501	6.000,00	2013	E47501	10000

FONDO PLURIENNALE VINCOLATO (Corrente Libero) - Art. 7 DPCM 28/12/2011						
2012	45867	E47501	6.000,00	2013	E47501	10000
2012	45868	E47501	5.000,00	2013	E47501	10000
2012	45869	E47501	3.000,00	2013	E47501	10000
2012	45870	E47501	3.000,00	2013	E47501	10000
2012	45871	E47501	6.000,00	2013	E47501	10000
2012	45872	E47501	3.000,00	2013	E47501	10000
2012	45873	E47501	3.000,00	2013	E47501	10000
2012	45874	E47501	5.000,00	2013	E47501	10000
2012	45875	E47501	3.000,00	2013	E47501	10000
2012	45876	E47501	3.000,00	2013	E47501	10000
2012	45877	E47501	4.000,00	2013	E47501	10000
2012	45878	E47501	4.000,00	2013	E47501	10000
2012	45879	E47501	5.000,00	2013	E47501	10000
2012	45880	E47501	4.000,00	2013	E47501	10000
2012	45881	E47501	4.000,00	2013	E47501	10000
2012	45882	E47501	4.000,00	2013	E47501	10000
2012	45883	E47501	4.000,00	2013	E47501	10000
2012	45884	E47501	3.000,00	2013	E47501	10000
2012	45885	E47501	4.000,00	2013	E47501	10000
2012	45886	E47501	3.000,00	2013	E47501	10000
2012	45887	E47501	3.000,00	2013	E47501	10000
2012	45888	E47501	4.000,00	2013	E47501	10000
2012	45889	E47501	3.000,00	2013	E47501	10000
2012	45890	E47501	4.000,00	2013	E47501	10000
2012	45891	E47501	5.000,00	2013	E47501	10000
2012	45892	E47501	4.000,00	2013	E47501	10000
2012	45893	E47501	4.000,00	2013	E47501	10000
2012	45894	E47501	3.000,00	2013	E47501	10000
2012	45895	E47501	6.000,00	2013	E47501	10000
2012	45896	E47501	4.000,00	2013	E47501	10000
2012	45897	E47501	3.000,00	2013	E47501	10000
2012	45898	E47501	3.000,00	2013	E47501	10000
2012	45899	E47501	3.000,00	2013	E47501	10000
2012	45900	E47501	4.000,00	2013	E47501	10000
2012	45901	E47501	3.000,00	2013	E47501	10000
2012	45902	E47501	3.000,00	2013	E47501	10000
2012	45903	E47501	3.000,00	2013	E47501	10000
2012	45904	E47501	3.000,00	2013	E47501	10000
2012	45905	E47501	3.000,00	2013	E47501	10000
2012	45906	E47501	3.000,00	2013	E47501	10000
2012	45907	E47501	3.000,00	2013	E47501	10000
2012	45908	E47501	5.000,00	2013	E47501	10000
2012	45909	E47501	4.000,00	2013	E47501	10000
2012	45910	E47501	3.000,00	2013	E47501	10000
2012	45911	E47501	3.000,00	2013	E47501	10000
2012	45912	E47501	4.000,00	2013	E47501	10000
2012	45913	E47501	4.000,00	2013	E47501	10000
2012	45914	E47501	4.000,00	2013	E47501	10000

FONDO PLURIENNALE VINCOLATO (Corrente Libero) - Art. 7 DPCM 28/12/2011						
2012	45915	E47501	4.000,00	2013	E47501	10000
2012	45916	E47501	3.000,00	2013	E47501	10000
2012	45917	E47501	3.000,00	2013	E47501	10000
2012	45918	E47501	4.000,00	2013	E47501	10000
2012	45919	E47501	6.000,00	2013	E47501	10000
2012	45920	E47501	5.000,00	2013	E47501	10000
2012	45921	E47501	4.000,00	2013	E47501	10000
2012	45922	E47501	4.000,00	2013	E47501	10000
2012	45923	E47501	6.000,00	2013	E47501	10000
2012	45924	E47501	3.000,00	2013	E47501	10000
2012	45925	E47501	3.000,00	2013	E47501	10000
2012	17545	E47900	122.815,00	2013	E47905	10000
2012	37464	E47900	216,61	2013	E47905	10000
2012	14574	E51401	28.348,45	2013	E51402	10000
2012	14575	E51401	32.295,57	2013	E51402	10000
2012	46157	E51401	4.602,20	2013	E51402	10000
2012	46158	E51401	5.284,24	2013	E51402	10000
2012	46159	E51401	3.612,32	2013	E51402	10000
2012	46160	E51401	5.370,63	2013	E51402	10000
2012	46161	E51401	3.063,09	2013	E51402	10000
2012	46163	E51401	14.174,02	2013	E51402	10000
2012	46322	E51401	28.348,04	2013	E51402	10000
2012	32036	E53401	3.255,21	2013	E53401	10000
2012	32037	E53401	4.298,56	2013	E53401	10000
2012	32038	E53401	11.624,48	2013	E53401	10000
2012	32039	E53401	23.076,62	2013	E53401	10000
2012	32040	E53401	7.622,85	2013	E53401	10000
2012	32041	E53401	8.127,33	2013	E53401	10000
2012	32042	E53401	3.656,18	2013	E53401	10000
2012	32043	E53401	3.978,19	2013	E53401	10000
2012	32044	E53401	3.130,40	2013	E53401	10000
2012	32045	E53401	2.329,84	2013	E53401	10000
2012	32046	E53401	6.504,43	2013	E53401	10000
2012	32047	E53401	12.522,42	2013	E53401	10000
2012	32048	E53401	5.493,16	2013	E53401	10000
2012	32051	E53401	7.630,51	2013	E53401	10000
2012	32053	E53401	6.259,46	2013	E53401	10000
2012	32055	E53401	4.214,51	2013	E53401	10000
2012	32057	E53401	4.711,36	2013	E53401	10000
2012	32059	E53401	2.367,97	2013	E53401	10000
2012	32062	E53401	14.444,71	2013	E53401	10000
2012	32064	E53401	3.810,45	2013	E53401	10000
2012	32066	E53401	6.064,91	2013	E53401	10000
2012	32069	E53401	2.662,10	2013	E53401	10000
2012	32070	E53401	2.467,28	2013	E53401	10000
2012	32071	E53401	7.027,30	2013	E53401	10000
2012	32072	E53401	5.547,59	2013	E53401	10000
2012	32073	E53401	7.674,14	2013	E53401	10000

FONDO PLURIENNALE VINCOLATO (Corrente Libero) - Art. 7 DPCM 28/12/2011						
2012	32074	E53401	4.168,27	2013	E53401	10000
2012	32075	E53401	2.816,89	2013	E53401	10000
2012	32076	E53401	9.024,94	2013	E53401	10000
2012	32077	E53401	2.912,32	2013	E53401	10000
2012	32078	E53401	2.354,92	2013	E53401	10000
2012	32079	E53401	6.858,45	2013	E53401	10000
2012	32080	E53401	6.388,95	2013	E53401	10000
2012	32081	E53401	8.108,57	2013	E53401	10000
2012	32082	E53401	2.251,67	2013	E53401	10000
2012	32083	E53401	5.040,35	2013	E53401	10000
2012	32084	E53401	3.519,73	2013	E53401	10000
2012	35359	E53401	11.658,38	2013	E53401	10000
2012	35361	E53401	12.751,48	2013	E53401	10000
2012	35362	E53401	3.434,40	2013	E53401	10000
2012	35364	E53401	13.577,93	2013	E53401	10000
2012	35366	E53401	12.156,96	2013	E53401	10000
2012	36215	E53401	723,51	2013	E53401	10000
2012	36216	E53401	11.565,62	2013	E53401	10000
2012	36217	E53401	7.160,37	2013	E53401	10000
2012	37907	E53401	9.481,42	2013	E53401	10000
2012	37908	E53401	7.388,81	2013	E53401	10000
2012	37909	E53401	8.028,39	2013	E53401	10000
2012	37910	E53401	5.628,70	2013	E53401	10000
2012	37911	E53401	3.464,60	2013	E53401	10000
2012	37912	E53401	3.835,28	2013	E53401	10000
2012	37913	E53401	29.162,18	2013	E53401	10000
2012	37914	E53401	6.923,90	2013	E53401	10000
2012	37915	E53401	34.110,91	2013	E53401	10000
2012	37916	E53401	6.790,48	2013	E53401	10000
2012	37917	E53401	3.098,65	2013	E53401	10000
2012	37918	E53401	2.713,16	2013	E53401	10000
2012	37919	E53401	1.793,00	2013	E53401	10000
2012	37920	E53401	4.522,42	2013	E53401	10000
2012	37921	E53401	7.629,11	2013	E53401	10000
2012	37922	E53401	23.183,88	2013	E53401	10000
2012	37923	E53401	9.698,34	2013	E53401	10000
2012	37924	E53401	19.198,08	2013	E53401	10000
2012	37925	E53401	4.885,64	2013	E53401	10000
2012	37926	E53401	22.167,57	2013	E53401	10000
2012	37927	E53401	3.229,82	2013	E53401	10000
2012	37928	E53401	9.659,44	2013	E53401	10000
2012	37929	E53401	28.985,00	2013	E53401	10000
2012	37930	E53401	11.073,21	2013	E53401	10000
2012	37931	E53401	10.589,28	2013	E53401	10000
2012	37932	E53401	18.224,12	2013	E53401	10000
2012	37933	E53401	8.397,24	2013	E53401	10000
2012	37934	E53401	10.554,91	2013	E53401	10000
2012	37935	E53401	8.964,83	2013	E53401	10000

FONDO PLURIENNALE VINCOLATO (Corrente Libero) - Art. 7 DPCM 28/12/2011						
2012	37936	E53401	9.224,41	2013	E53401	10000
2012	37937	E53401	2.620,83	2013	E53401	10000
2012	37938	E53401	4.918,51	2013	E53401	10000
2012	37939	E53401	11.368,84	2013	E53401	10000
2012	37940	E53401	4.979,53	2013	E53401	10000
2012	37941	E53401	12.261,95	2013	E53401	10000
2012	37942	E53401	3.994,19	2013	E53401	10000
2012	37943	E53401	10.806,60	2013	E53401	10000
2012	37944	E53401	8.165,17	2013	E53401	10000
2012	37945	E53401	9.721,00	2013	E53401	10000
2012	37946	E53401	9.968,87	2013	E53401	10000
2012	38834	E53401	2.848,97	2013	E53401	10000
2012	38835	E53401	6.854,44	2013	E53401	10000
2012	38836	E53401	9.940,44	2013	E53401	10000
2012	38837	E53401	9.240,20	2013	E53401	10000
2012	38838	E53401	3.206,06	2013	E53401	10000
2012	38839	E53401	3.823,71	2013	E53401	10000
2012	38840	E53401	3.064,94	2013	E53401	10000
2012	38841	E53401	9.250,89	2013	E53401	10000
2012	38842	E53401	6.855,15	2013	E53401	10000
2012	38843	E53401	9.331,12	2013	E53401	10000
2012	38844	E53401	14.945,64	2013	E53401	10000
2012	38845	E53401	5.905,44	2013	E53401	10000
2012	38846	E53401	10.381,95	2013	E53401	10000
2012	38847	E53401	8.899,28	2013	E53401	10000
2012	38848	E53401	7.305,97	2013	E53401	10000
2012	38849	E53401	4.888,58	2013	E53401	10000
2012	38850	E53401	8.993,08	2013	E53401	10000
2012	38851	E53401	9.323,52	2013	E53401	10000
2012	38852	E53401	11.448,87	2013	E53401	10000
2012	38853	E53401	3.848,70	2013	E53401	10000
2012	38854	E53401	5.308,39	2013	E53401	10000
2012	38855	E53401	11.177,86	2013	E53401	10000
2012	38856	E53401	17.890,91	2013	E53401	10000
2012	38857	E53401	9.275,01	2013	E53401	10000
2012	38858	E53401	4.044,58	2013	E53401	10000
2012	38859	E53401	3.366,84	2013	E53401	10000
2012	38860	E53401	30.644,95	2013	E53401	10000
2012	38861	E53401	3.825,78	2013	E53401	10000
2012	38862	E53401	10.023,39	2013	E53401	10000
2012	38863	E53401	10.687,93	2013	E53401	10000
2012	38864	E53401	3.264,04	2013	E53401	10000
2012	38865	E53401	3.404,81	2013	E53401	10000
2012	38866	E53401	10.531,37	2013	E53401	10000
2012	38867	E53401	7.922,11	2013	E53401	10000
2012	38868	E53401	6.973,43	2013	E53401	10000
2012	38869	E53401	2.113,49	2013	E53401	10000
2012	38870	E53401	4.342,72	2013	E53401	10000

FONDO PLURIENNALE VINCOLATO (Corrente Libero) - Art. 7 DPCM 28/12/2011						
2012	38871	E53401	5.145,57	2013	E53401	10000
2012	38872	E53401	11.457,16	2013	E53401	10000
2012	38873	E53401	5.483,16	2013	E53401	10000
2012	38874	E53401	10.572,24	2013	E53401	10000
2012	38875	E53401	26.221,67	2013	E53401	10000
2012	38876	E53401	12.692,03	2013	E53401	10000
2012	38877	E53401	7.137,64	2013	E53401	10000
2012	38878	E53401	6.187,31	2013	E53401	10000
2012	38879	E53401	10.937,74	2013	E53401	10000
2012	38880	E53401	7.032,36	2013	E53401	10000
2012	38881	E53401	10.938,18	2013	E53401	10000
2012	38882	E53401	8.374,20	2013	E53401	10000
2012	38883	E53401	4.354,45	2013	E53401	10000
2012	38884	E53401	18.762,20	2013	E53401	10000
2012	38885	E53401	4.459,11	2013	E53401	10000
2012	38886	E53401	11.186,08	2013	E53401	10000
2012	38887	E53401	9.336,07	2013	E53401	10000
2012	38888	E53401	12.743,23	2013	E53401	10000
2012	38889	E53401	11.253,24	2013	E53401	10000
2012	38890	E53401	7.462,35	2013	E53401	10000
2012	38891	E53401	3.498,04	2013	E53401	10000
2012	38892	E53401	1.988,18	2013	E53401	10000
2012	38893	E53401	7.411,90	2013	E53401	10000
2012	38894	E53401	4.560,76	2013	E53401	10000
2012	38895	E53401	6.847,54	2013	E53401	10000
2012	38896	E53401	6.616,56	2013	E53401	10000
2012	38897	E53401	9.531,17	2013	E53401	10000
2012	38898	E53401	10.714,78	2013	E53401	10000
2012	38899	E53401	15.453,59	2013	E53401	10000
2012	38900	E53401	8.645,37	2013	E53401	10000
2012	38901	E53401	10.441,83	2013	E53401	10000
2012	38902	E53401	27.822,69	2013	E53401	10000
2012	38903	E53401	7.660,53	2013	E53401	10000
2012	38904	E53401	10.030,45	2013	E53401	10000
2012	38905	E53401	3.015,48	2013	E53401	10000
2012	38906	E53401	29.037,75	2013	E53401	10000
2012	38907	E53401	8.534,58	2013	E53401	10000
2012	38908	E53401	3.898,64	2013	E53401	10000
2012	38909	E53401	8.053,57	2013	E53401	10000
2012	38910	E53401	7.854,94	2013	E53401	10000
2012	38911	E53401	9.863,72	2013	E53401	10000
2012	38912	E53401	3.922,11	2013	E53401	10000
2012	38939	E53401	5.425,31	2013	E53401	10000
2012	39691	E53401	7.415,21	2013	E53401	10000
2012	39692	E53401	6.015,17	2013	E53401	10000
2012	39693	E53401	9.440,44	2013	E53401	10000
2012	39694	E53401	11.348,01	2013	E53401	10000
2012	39695	E53401	2.545,14	2013	E53401	10000

FONDO PLURIENNALE VINCOLATO (Corrente Libero) - Art. 7 DPCM 28/12/2011						
2012	39696	E53401	7.729,98	2013	E53401	10000
2012	39697	E53401	8.717,49	2013	E53401	10000
2012	39698	E53401	11.076,21	2013	E53401	10000
2012	39699	E53401	5.323,44	2013	E53401	10000
2012	39700	E53401	9.262,15	2013	E53401	10000
2012	39701	E53401	4.117,87	2013	E53401	10000
2012	39702	E53401	3.334,97	2013	E53401	10000
2012	39703	E53401	5.445,43	2013	E53401	10000
2012	39705	E53401	7.392,59	2013	E53401	10000
2012	39706	E53401	1.770,20	2013	E53401	10000
2012	39707	E53401	4.018,87	2013	E53401	10000
2012	39708	E53401	6.955,23	2013	E53401	10000
2012	39709	E53401	2.929,45	2013	E53401	10000
2012	39710	E53401	9.499,46	2013	E53401	10000
2012	39711	E53401	2.315,80	2013	E53401	10000
2012	39712	E53401	5.618,63	2013	E53401	10000
2012	39713	E53401	19.671,90	2013	E53401	10000
2012	39715	E53401	3.774,39	2013	E53401	10000
2012	39716	E53401	2.876,41	2013	E53401	10000
2012	39717	E53401	2.075,91	2013	E53401	10000
2012	39718	E53401	9.279,07	2013	E53401	10000
2012	39719	E53401	3.740,11	2013	E53401	10000
2012	39736	E53401	1.780,69	2013	E53401	10000
2012	39737	E53401	6.768,42	2013	E53401	10000
2012	39738	E53401	2.274,10	2013	E53401	10000
2012	39739	E53401	5.420,48	2013	E53401	10000
2012	39740	E53401	9.070,00	2013	E53401	10000
2012	39741	E53401	9.458,32	2013	E53401	10000
2012	39742	E53401	6.677,03	2013	E53401	10000
2012	39743	E53401	6.276,87	2013	E53401	10000
2012	39744	E53401	15.368,08	2013	E53401	10000
2012	39745	E53401	12.626,91	2013	E53401	10000
2012	39746	E53401	6.123,79	2013	E53401	10000
2012	39747	E53401	11.288,70	2013	E53401	10000
2012	39748	E53401	4.492,15	2013	E53401	10000
2012	39749	E53401	6.745,08	2013	E53401	10000
2012	39750	E53401	993,18	2013	E53401	10000
2012	39751	E53401	2.211,70	2013	E53401	10000
2012	39752	E53401	6.194,57	2013	E53401	10000
2012	39753	E53401	2.181,54	2013	E53401	10000
2012	39754	E53401	9.503,41	2013	E53401	10000
2012	39755	E53401	16.694,86	2013	E53401	10000
2012	39756	E53401	3.552,34	2013	E53401	10000
2012	39911	E53401	2.418,21	2013	E53401	10000
2012	39912	E53401	8.808,79	2013	E53401	10000
2012	39916	E53401	4.592,99	2013	E53401	10000
2012	39917	E53401	2.704,74	2013	E53401	10000
2012	39918	E53401	10.608,56	2013	E53401	10000

FONDO PLURIENNALE VINCOLATO (Corrente Libero) - Art. 7 DPCM 28/12/2011						
2012	39919	E53401	9.577,00	2013	E53401	10000
2012	39920	E53401	10.790,18	2013	E53401	10000
2012	39921	E53401	21.877,06	2013	E53401	10000
2012	39922	E53401	13.083,18	2013	E53401	10000
2012	39923	E53401	13.200,46	2013	E53401	10000
2012	39924	E53401	3.081,64	2013	E53401	10000
2012	39925	E53401	8.353,95	2013	E53401	10000
2012	39926	E53401	4.469,34	2013	E53401	10000
2012	39927	E53401	1.395,55	2013	E53401	10000
2012	39928	E53401	4.823,68	2013	E53401	10000
2012	39929	E53401	8.680,99	2013	E53401	10000
2012	39930	E53401	20.812,27	2013	E53401	10000
2012	39931	E53401	4.567,32	2013	E53401	10000
2012	39932	E53401	8.522,72	2013	E53401	10000
2012	39933	E53401	4.542,96	2013	E53401	10000
2012	39934	E53401	11.477,35	2013	E53401	10000
2012	39935	E53401	27.987,67	2013	E53401	10000
2012	39936	E53401	8.724,17	2013	E53401	10000
2012	39937	E53401	8.319,30	2013	E53401	10000
2012	39938	E53401	8.107,00	2013	E53401	10000
2012	39939	E53401	9.334,61	2013	E53401	10000
2012	39940	E53401	3.878,44	2013	E53401	10000
2012	39941	E53401	10.492,98	2013	E53401	10000
2012	39942	E53401	8.908,61	2013	E53401	10000
2012	39943	E53401	11.211,40	2013	E53401	10000
2012	39944	E53401	4.864,14	2013	E53401	10000
2012	39945	E53401	10.526,94	2013	E53401	10000
2012	39946	E53401	5.229,34	2013	E53401	10000
2012	39947	E53401	10.689,44	2013	E53401	10000
2012	39948	E53401	7.568,37	2013	E53401	10000
2012	39949	E53401	3.184,30	2013	E53401	10000
2012	39950	E53401	11.059,23	2013	E53401	10000
2012	39951	E53401	8.529,53	2013	E53401	10000
2012	39952	E53401	10.332,83	2013	E53401	10000
2012	39953	E53401	3.866,13	2013	E53401	10000
2012	39954	E53401	4.325,80	2013	E53401	10000
2012	39955	E53401	8.831,08	2013	E53401	10000
2012	39956	E53401	4.734,68	2013	E53401	10000
2012	39957	E53401	6.379,10	2013	E53401	10000
2012	39958	E53401	4.685,96	2013	E53401	10000
2012	39959	E53401	2.213,55	2013	E53401	10000
2012	39960	E53401	12.326,85	2013	E53401	10000
2012	39961	E53401	2.143,33	2013	E53401	10000
2012	39962	E53401	6.367,38	2013	E53401	10000
2012	39963	E53401	8.964,72	2013	E53401	10000
2012	39964	E53401	9.658,09	2013	E53401	10000
2012	39965	E53401	45.734,30	2013	E53401	10000
2012	39966	E53401	4.868,41	2013	E53401	10000

FONDO PLURIENNALE VINCOLATO (Corrente Libero) - Art. 7 DPCM 28/12/2011						
2012	39967	E53401	710,16	2013	E53401	10000
2012	39968	E53401	3.653,38	2013	E53401	10000
2012	39969	E53401	3.076,11	2013	E53401	10000
2012	39970	E53401	4.662,51	2013	E53401	10000
2012	39971	E53401	2.106,53	2013	E53401	10000
2012	39972	E53401	11.835,14	2013	E53401	10000
2012	39973	E53401	11.438,23	2013	E53401	10000
2012	39974	E53401	30.004,36	2013	E53401	10000
2012	39975	E53401	649,71	2013	E53401	10000
2012	39976	E53401	4.952,24	2013	E53401	10000
2012	39977	E53401	7.301,70	2013	E53401	10000
2012	39978	E53401	2.532,55	2013	E53401	10000
2012	39979	E53401	7.625,06	2013	E53401	10000
2012	39980	E53401	3.308,60	2013	E53401	10000
2012	39981	E53401	4.223,53	2013	E53401	10000
2012	39982	E53401	6.188,51	2013	E53401	10000
2012	39983	E53401	7.051,04	2013	E53401	10000
2012	39984	E53401	9.309,80	2013	E53401	10000
2012	39985	E53401	1.204,20	2013	E53401	10000
2012	39986	E53401	11.406,02	2013	E53401	10000
2012	39987	E53401	10.409,66	2013	E53401	10000
2012	39988	E53401	4.473,79	2013	E53401	10000
2012	39989	E53401	8.889,65	2013	E53401	10000
2012	39990	E53401	11.233,61	2013	E53401	10000
2012	39991	E53401	1.373,28	2013	E53401	10000
2012	39992	E53401	11.330,14	2013	E53401	10000
2012	39993	E53401	5.499,98	2013	E53401	10000
2012	39994	E53401	1.965,23	2013	E53401	10000
2012	39995	E53401	2.876,48	2013	E53401	10000
2012	39996	E53401	16.192,48	2013	E53401	10000
2012	39997	E53401	12.479,84	2013	E53401	10000
2012	39998	E53401	2.143,59	2013	E53401	10000
2012	39999	E53401	10.841,89	2013	E53401	10000
2012	40000	E53401	3.971,16	2013	E53401	10000
2012	40001	E53401	8.180,87	2013	E53401	10000
2012	40002	E53401	3.002,97	2013	E53401	10000
2012	40003	E53401	4.229,07	2013	E53401	10000
2012	40004	E53401	10.972,19	2013	E53401	10000
2012	40005	E53401	2.806,50	2013	E53401	10000
2012	40006	E53401	4.750,83	2013	E53401	10000
2012	40007	E53401	2.552,71	2013	E53401	10000
2012	40008	E53401	10.820,72	2013	E53401	10000
2012	40009	E53401	11.210,63	2013	E53401	10000
2012	40010	E53401	8.447,07	2013	E53401	10000
2012	40011	E53401	9.176,32	2013	E53401	10000
2012	40012	E53401	9.659,36	2013	E53401	10000
2012	40013	E53401	13.561,62	2013	E53401	10000
2012	40014	E53401	4.664,67	2013	E53401	10000

FONDO PLURIENNALE VINCOLATO (Corrente Libero) - Art. 7 DPCM 28/12/2011						
2012	40015	E53401	9.945,66	2013	E53401	10000
2012	40017	E53401	23.899,93	2013	E53401	10000
2012	40020	E53401	11.404,00	2013	E53401	10000
2012	40022	E53401	8.618,74	2013	E53401	10000
2012	40023	E53401	1.937,62	2013	E53401	10000
2012	40025	E53401	11.035,83	2013	E53401	10000
2012	40027	E53401	4.470,03	2013	E53401	10000
2012	40028	E53401	15.772,77	2013	E53401	10000
2012	40029	E53401	4.123,89	2013	E53401	10000
2012	40030	E53401	3.276,80	2013	E53401	10000
2012	40031	E53401	58.613,42	2013	E53401	10000
2012	40032	E53401	2.061,26	2013	E53401	10000
2012	40033	E53401	11.277,71	2013	E53401	10000
2012	40034	E53401	11.118,21	2013	E53401	10000
2012	40035	E53401	1.145,66	2013	E53401	10000
2012	40039	E53401	10.789,88	2013	E53401	10000
2012	40040	E53401	13.085,72	2013	E53401	10000
2012	40041	E53401	5.231,00	2013	E53401	10000
2012	40042	E53401	2.684,51	2013	E53401	10000
2012	40043	E53401	11.659,81	2013	E53401	10000
2012	40044	E53401	7.382,45	2013	E53401	10000
2012	40045	E53401	1.294,20	2013	E53401	10000
2012	40046	E53401	10.954,89	2013	E53401	10000
2012	40048	E53401	5.204,89	2013	E53401	10000
2012	40049	E53401	11.371,72	2013	E53401	10000
2012	40050	E53401	11.452,67	2013	E53401	10000
2012	40051	E53401	6.537,09	2013	E53401	10000
2012	40052	E53401	583,85	2013	E53401	10000
2012	40053	E53401	15.317,81	2013	E53401	10000
2012	40054	E53401	5.114,30	2013	E53401	10000
2012	40055	E53401	12.563,48	2013	E53401	10000
2012	40056	E53401	9.224,09	2013	E53401	10000
2012	40057	E53401	3.577,14	2013	E53401	10000
2012	40058	E53401	6.769,16	2013	E53401	10000
2012	40060	E53401	2.208,35	2013	E53401	10000
2012	40062	E53401	11.394,66	2013	E53401	10000
2012	40064	E53401	3.734,93	2013	E53401	10000
2012	40065	E53401	7.097,36	2013	E53401	10000
2012	40066	E53401	11.413,63	2013	E53401	10000
2012	40067	E53401	15.741,48	2013	E53401	10000
2012	40068	E53401	7.148,01	2013	E53401	10000
2012	40069	E53401	8.823,40	2013	E53401	10000
2012	40070	E53401	2.675,67	2013	E53401	10000
2012	40077	E53401	5.321,09	2013	E53401	10000
2012	40078	E53401	9.743,29	2013	E53401	10000
2012	40079	E53401	3.919,47	2013	E53401	10000
2012	40080	E53401	2.450,05	2013	E53401	10000
2012	40081	E53401	6.174,09	2013	E53401	10000

FONDO PLURIENNALE VINCOLATO (Corrente Libero) - Art. 7 DPCM 28/12/2011						
2012	40082	E53401	5.575,69	2013	E53401	10000
2012	40083	E53401	9.561,48	2013	E53401	10000
2012	40084	E53401	24.577,49	2013	E53401	10000
2012	40085	E53401	760,07	2013	E53401	10000
2012	40086	E53401	11.233,62	2013	E53401	10000
2012	40087	E53401	4.894,01	2013	E53401	10000
2012	40088	E53401	9.951,25	2013	E53401	10000
2012	40089	E53401	14.946,86	2013	E53401	10000
2012	40090	E53401	15.358,85	2013	E53401	10000
2012	40091	E53401	3.309,49	2013	E53401	10000
2012	40092	E53401	8.752,75	2013	E53401	10000
2012	40093	E53401	13.734,07	2013	E53401	10000
2012	40094	E53401	5.193,80	2013	E53401	10000
2012	40095	E53401	7.247,72	2013	E53401	10000
2012	40096	E53401	9.621,47	2013	E53401	10000
2012	40097	E53401	9.982,04	2013	E53401	10000
2012	40098	E53401	5.587,12	2013	E53401	10000
2012	40099	E53401	860,69	2013	E53401	10000
2012	40100	E53401	19.631,40	2013	E53401	10000
2012	40101	E53401	7.109,83	2013	E53401	10000
2012	40102	E53401	16.933,94	2013	E53401	10000
2012	40103	E53401	10.615,73	2013	E53401	10000
2012	40104	E53401	3.221,44	2013	E53401	10000
2012	40105	E53401	2.165,86	2013	E53401	10000
2012	40106	E53401	2.876,81	2013	E53401	10000
2012	40107	E53401	13.190,07	2013	E53401	10000
2012	40108	E53401	11.432,24	2013	E53401	10000
2012	40109	E53401	4.582,24	2013	E53401	10000
2012	40110	E53401	8.442,19	2013	E53401	10000
2012	40111	E53401	6.121,06	2013	E53401	10000
2012	40112	E53401	3.097,23	2013	E53401	10000
2012	40113	E53401	8.374,59	2013	E53401	10000
2012	40114	E53401	6.266,51	2013	E53401	10000
2012	40115	E53401	8.911,12	2013	E53401	10000
2012	40116	E53401	10.342,85	2013	E53401	10000
2012	40117	E53401	2.982,40	2013	E53401	10000
2012	41882	E53401	14.298,48	2013	E53401	10000
2012	41883	E53401	9.747,52	2013	E53401	10000
2012	41884	E53401	6.945,99	2013	E53401	10000
2012	41885	E53401	987,26	2013	E53401	10000
2012	42853	E53401	5.039,34	2013	E53401	10000
2012	42854	E53401	16.316,66	2013	E53401	10000
2012	42855	E53401	6.826,11	2013	E53401	10000
2012	42856	E53401	11.353,70	2013	E53401	10000
2012	42857	E53401	11.278,82	2013	E53401	10000
2012	42858	E53401	16.206,66	2013	E53401	10000
2012	42859	E53401	6.203,48	2013	E53401	10000
2012	42860	E53401	7.825,35	2013	E53401	10000

FONDO PLURIENNALE VINCOLATO (Corrente Libero) - Art. 7 DPCM 28/12/2011						
2012	46152	E53401	5.229,34	2013	E53401	10000
2012	46294	E53401	4.195,42	2013	E53401	10000
2012	46292	E53402	20.166,51	2013	E53402	10000
2012	46300	E53402	5.898,44	2013	E53402	10000
2012	46303	E53402	18.062,27	2013	E53402	10000
2012	46306	E53402	20.166,51	2013	E53402	10000
2012	46313	E53402	5.898,44	2013	E53402	10000
2012	46314	E53402	3.932,02	2013	E53402	10000
2012	46315	E53402	18.062,27	2013	E53402	10000
2012	24437	E61405	270,00	2013	E61405	10000
2012	27522	E61405	6.791,55	2013	E61405	10000
2012	27523	E61405	2.809,30	2013	E61405	10000
2012	27524	E61405	1.209,86	2013	E61405	10000
2012	27525	E61405	53.466,31	2013	E61405	10000
2012	27526	E61405	460,00	2013	E61405	10000
2012	27527	E61405	84,45	2013	E61405	10000
2012	27528	E61405	1.802,75	2013	E61405	10000
2012	27529	E61405	5.118,65	2013	E61405	10000
2012	27530	E61405	10.152,67	2013	E61405	10000
2012	27531	E61405	2.276,62	2013	E61405	10000
2012	21817	E61900	29.950,00	2013	E61900	10001
2012	25036	E61900	46.524,50	2013	E61900	10001
2012	35498	E61900	50.000,00	2013	E61900	10001
2012	22141	E71900	560,00	2013	E71900	10000
2012	31854	E71900	19.965,00	2013	E71900	10000
2012	13028	F11900	24.150,00	2013	F11900	10000
2012	13034	F13900	6.000.000,00	2013	F13900	10100
2012	46170	F13900	13.500.000,00	2013	F13900	10100
2012	46171	F13900	250.000,00	2013	F13900	10100
2012	44599	F17900	50.000,00	2013	F17900	10000
2012	44609	F17900	4.444,00	2013	F17900	10000
2012	46169	F17900	1.350.000,00	2013	F17900	10000
2012	39861	F17901	3.401,09	2013	F17901	10000
2012	39862	F17901	1.598,91	2013	F17901	10000
2012	13042	F21900	400.000,00	2013	F21900	10000
2012	13044	F21900	200.000,00	2013	F21900	10000
2012	13046	F21900	300.000,00	2013	F21900	10000
2012	13048	F21900	400.000,00	2013	F21900	10000
2012	27256	F21901	2.582,28	2013	F21901	10000
2012	27257	F21901	2.582,28	2013	F21901	10000
2012	27258	F21901	2.582,28	2013	F21901	10000
2012	27259	F21901	1.807,00	2013	F21901	10000
2012	27260	F21901	9.553,84	2013	F21901	10000
2012	45599	F21901	210.000,00	2013	F21901	10000
2012	45600	F21901	39.380,08	2013	F21901	10000
2012	17056	F31900	1.360.000,00	2013	F31900	10000
2012	17560	F31900	7.459,65	2013	F31900	10000
2012	17561	F31900	445.000,00	2013	F31900	10000

FONDO PLURIENNALE VINCOLATO (Corrente Libero) - Art. 7 DPCM 28/12/2011						
2012	17562	F31900	50.000,00	2013	F31900	10000
2012	19094	F31900	1.403,24	2013	F31900	10000
2012	19095	F31900	210,13	2013	F31900	10000
2012	19096	F31900	646,90	2013	F31900	10000
2012	19097	F31900	297,09	2013	F31900	10000
2012	19098	F31900	44,14	2013	F31900	10000
2012	19099	F31900	484,38	2013	F31900	10000
2012	19100	F31900	65,74	2013	F31900	10000
2012	19101	F31900	36,63	2013	F31900	10000
2012	19102	F31900	280,91	2013	F31900	10000
2012	19104	F31900	717,28	2013	F31900	10000
2012	19105	F31900	350,70	2013	F31900	10000
2012	19106	F31900	515,64	2013	F31900	10000
2012	19107	F31900	2.160,00	2013	F31900	10000
2012	19109	F31900	1.789,72	2013	F31900	10000
2012	19111	F31900	204,84	2013	F31900	10000
2012	19112	F31900	158,55	2013	F31900	10000
2012	19114	F31900	101,22	2013	F31900	10000
2012	19115	F31900	855,00	2013	F31900	10000
2012	19116	F31900	159,30	2013	F31900	10000
2012	19117	F31900	2.160,00	2013	F31900	10000
2012	19118	F31900	42,81	2013	F31900	10000
2012	19120	F31900	83,93	2013	F31900	10000
2012	19122	F31900	197,36	2013	F31900	10000
2012	19124	F31900	140,19	2013	F31900	10000
2012	19127	F31900	270,22	2013	F31900	10000
2012	19130	F31900	576,16	2013	F31900	10000
2012	19132	F31900	1.441,23	2013	F31900	10000
2012	19133	F31900	132,54	2013	F31900	10000
2012	19134	F31900	369,65	2013	F31900	10000
2012	19135	F31900	328,32	2013	F31900	10000
2012	19136	F31900	106,10	2013	F31900	10000
2012	19137	F31900	461,04	2013	F31900	10000
2012	19138	F31900	746,70	2013	F31900	10000
2012	19139	F31900	775,48	2013	F31900	10000
2012	19140	F31900	511,16	2013	F31900	10000
2012	19141	F31900	1.006,02	2013	F31900	10000
2012	19143	F31900	135,73	2013	F31900	10000
2012	19144	F31900	711,25	2013	F31900	10000
2012	19145	F31900	413,44	2013	F31900	10000
2012	19146	F31900	2.160,00	2013	F31900	10000
2012	19147	F31900	397,48	2013	F31900	10000
2012	19148	F31900	80,59	2013	F31900	10000
2012	19150	F31900	463,08	2013	F31900	10000
2012	19151	F31900	314,68	2013	F31900	10000
2012	19152	F31900	17,55	2013	F31900	10000
2012	19153	F31900	1.583,68	2013	F31900	10000
2012	19154	F31900	1.060,36	2013	F31900	10000

FONDO PLURIENNALE VINCOLATO (Corrente Libero) - Art. 7 DPCM 28/12/2011						
2012	19155	F31900	255,00	2013	F31900	10000
2012	19156	F31900	1.830,00	2013	F31900	10000
2012	19159	F31900	183,20	2013	F31900	10000
2012	19161	F31900	64,32	2013	F31900	10000
2012	19166	F31900	623,60	2013	F31900	10000
2012	19170	F31900	3,96	2013	F31900	10000
2012	19172	F31900	377,28	2013	F31900	10000
2012	19174	F31900	582,24	2013	F31900	10000
2012	19175	F31900	253,58	2013	F31900	10000
2012	19177	F31900	417,41	2013	F31900	10000
2012	19178	F31900	249,82	2013	F31900	10000
2012	19179	F31900	807,23	2013	F31900	10000
2012	22350	F31900	2.546,00	2013	F31900	10000
2012	24303	F31900	486,18	2013	F31900	10000
2012	24304	F31900	337,51	2013	F31900	10000
2012	30111	F31900	48.279,00	2013	F31900	10000
2012	32416	F31900	534,66	2013	F31900	10000
2012	32431	F31900	800.000,00	2013	F31900	10000
2012	32619	F31900	308,55	2013	F31900	10000
2012	32620	F31900	256,57	2013	F31900	10000
2012	32621	F31900	314,61	2013	F31900	10000
2012	32622	F31900	318,39	2013	F31900	10000
2012	32623	F31900	1.433,76	2013	F31900	10000
2012	32624	F31900	380,00	2013	F31900	10000
2012	32625	F31900	248,40	2013	F31900	10000
2012	32626	F31900	563,78	2013	F31900	10000
2012	32628	F31900	7,96	2013	F31900	10000
2012	32629	F31900	336,74	2013	F31900	10000
2012	32630	F31900	1.631,65	2013	F31900	10000
2012	32631	F31900	817,49	2013	F31900	10000
2012	32633	F31900	627,21	2013	F31900	10000
2012	32634	F31900	515,20	2013	F31900	10000
2012	32635	F31900	511,21	2013	F31900	10000
2012	32636	F31900	650,61	2013	F31900	10000
2012	32637	F31900	577,70	2013	F31900	10000
2012	32638	F31900	406,19	2013	F31900	10000
2012	32640	F31900	118,68	2013	F31900	10000
2012	32641	F31900	266,37	2013	F31900	10000
2012	32642	F31900	584,25	2013	F31900	10000
2012	32643	F31900	278,57	2013	F31900	10000
2012	32644	F31900	285,54	2013	F31900	10000
2012	32645	F31900	637,76	2013	F31900	10000
2012	32647	F31900	240,21	2013	F31900	10000
2012	32648	F31900	1.252,46	2013	F31900	10000
2012	32649	F31900	354,46	2013	F31900	10000
2012	32651	F31900	312,97	2013	F31900	10000
2012	32652	F31900	355,70	2013	F31900	10000
2012	32653	F31900	370,36	2013	F31900	10000

FONDO PLURIENNALE VINCOLATO (Corrente Libero) - Art. 7 DPCM 28/12/2011						
2012	32654	F31900	679,49	2013	F31900	10000
2012	32656	F31900	559,83	2013	F31900	10000
2012	32657	F31900	486,08	2013	F31900	10000
2012	32658	F31900	441,92	2013	F31900	10000
2012	32659	F31900	288,14	2013	F31900	10000
2012	32660	F31900	373,53	2013	F31900	10000
2012	32661	F31900	682,43	2013	F31900	10000
2012	32663	F31900	369,35	2013	F31900	10000
2012	32664	F31900	157,90	2013	F31900	10000
2012	32666	F31900	202,21	2013	F31900	10000
2012	32667	F31900	469,43	2013	F31900	10000
2012	32668	F31900	123,39	2013	F31900	10000
2012	34113	F31900	2.063,47	2013	F31900	10000
2012	34114	F31900	946,63	2013	F31900	10000
2012	34115	F31900	834,85	2013	F31900	10000
2012	34116	F31900	1.972,92	2013	F31900	10000
2012	34117	F31900	898,87	2013	F31900	10000
2012	34118	F31900	54,49	2013	F31900	10000
2012	34119	F31900	977,82	2013	F31900	10000
2012	34120	F31900	159,82	2013	F31900	10000
2012	34121	F31900	698,75	2013	F31900	10000
2012	34122	F31900	887,03	2013	F31900	10000
2012	34123	F31900	1.376,22	2013	F31900	10000
2012	34124	F31900	77,26	2013	F31900	10000
2012	34125	F31900	775,95	2013	F31900	10000
2012	34126	F31900	375,67	2013	F31900	10000
2012	34127	F31900	1.386,99	2013	F31900	10000
2012	34128	F31900	1.572,91	2013	F31900	10000
2012	34129	F31900	1.206,12	2013	F31900	10000
2012	34130	F31900	817,66	2013	F31900	10000
2012	34131	F31900	827,39	2013	F31900	10000
2012	34132	F31900	1.077,41	2013	F31900	10000
2012	34133	F31900	870,87	2013	F31900	10000
2012	34134	F31900	810,75	2013	F31900	10000
2012	34135	F31900	2.160,00	2013	F31900	10000
2012	34136	F31900	737,95	2013	F31900	10000
2012	34137	F31900	852,64	2013	F31900	10000
2012	34138	F31900	846,63	2013	F31900	10000
2012	34139	F31900	708,19	2013	F31900	10000
2012	34140	F31900	904,76	2013	F31900	10000
2012	34141	F31900	1.399,54	2013	F31900	10000
2012	34142	F31900	1.850,55	2013	F31900	10000
2012	34143	F31900	1.463,35	2013	F31900	10000
2012	34144	F31900	727,42	2013	F31900	10000
2012	34145	F31900	831,66	2013	F31900	10000
2012	34146	F31900	1.758,02	2013	F31900	10000
2012	34147	F31900	681,63	2013	F31900	10000
2012	34148	F31900	971,51	2013	F31900	10000

FONDO PLURIENNALE VINCOLATO (Corrente Libero) - Art. 7 DPCM 28/12/2011						
2012	34149	F31900	1.467,17	2013	F31900	10000
2012	34150	F31900	690,87	2013	F31900	10000
2012	34151	F31900	754,45	2013	F31900	10000
2012	34152	F31900	786,34	2013	F31900	10000
2012	34153	F31900	1.097,66	2013	F31900	10000
2012	34154	F31900	2.143,12	2013	F31900	10000
2012	34155	F31900	2.160,00	2013	F31900	10000
2012	34156	F31900	181,33	2013	F31900	10000
2012	34157	F31900	1.876,56	2013	F31900	10000
2012	34158	F31900	2.160,00	2013	F31900	10000
2012	34159	F31900	934,39	2013	F31900	10000
2012	34160	F31900	1.025,63	2013	F31900	10000
2012	34161	F31900	874,60	2013	F31900	10000
2012	34162	F31900	663,54	2013	F31900	10000
2012	34163	F31900	389,44	2013	F31900	10000
2012	34164	F31900	817,20	2013	F31900	10000
2012	34165	F31900	1.486,85	2013	F31900	10000
2012	34166	F31900	683,23	2013	F31900	10000
2012	34167	F31900	83,70	2013	F31900	10000
2012	34168	F31900	820,22	2013	F31900	10000
2012	34169	F31900	2.004,19	2013	F31900	10000
2012	34170	F31900	793,64	2013	F31900	10000
2012	34171	F31900	1.327,14	2013	F31900	10000
2012	34172	F31900	818,90	2013	F31900	10000
2012	34173	F31900	1.696,56	2013	F31900	10000
2012	34174	F31900	1.516,23	2013	F31900	10000
2012	34175	F31900	1.492,95	2013	F31900	10000
2012	34176	F31900	838,35	2013	F31900	10000
2012	34178	F31900	174,34	2013	F31900	10000
2012	34179	F31900	1.823,72	2013	F31900	10000
2012	34180	F31900	2.160,00	2013	F31900	10000
2012	34181	F31900	945,46	2013	F31900	10000
2012	34182	F31900	1.389,77	2013	F31900	10000
2012	34183	F31900	1.728,34	2013	F31900	10000
2012	34184	F31900	1.691,39	2013	F31900	10000
2012	34185	F31900	1.107,61	2013	F31900	10000
2012	34186	F31900	2.059,92	2013	F31900	10000
2012	34187	F31900	785,83	2013	F31900	10000
2012	34188	F31900	1.340,13	2013	F31900	10000
2012	34189	F31900	713,43	2013	F31900	10000
2012	34190	F31900	658,62	2013	F31900	10000
2012	34191	F31900	549,99	2013	F31900	10000
2012	34192	F31900	2.160,00	2013	F31900	10000
2012	34193	F31900	629,18	2013	F31900	10000
2012	34194	F31900	786,91	2013	F31900	10000
2012	34195	F31900	2.160,00	2013	F31900	10000
2012	34196	F31900	46,26	2013	F31900	10000
2012	34197	F31900	1.503,21	2013	F31900	10000

FONDO PLURIENNALE VINCOLATO (Corrente Libero) - Art. 7 DPCM 28/12/2011						
2012	34198	F31900	1.620,73	2013	F31900	10000
2012	34199	F31900	2.111,45	2013	F31900	10000
2012	34200	F31900	1.415,47	2013	F31900	10000
2012	34201	F31900	926,25	2013	F31900	10000
2012	34202	F31900	9,51	2013	F31900	10000
2012	34203	F31900	321,24	2013	F31900	10000
2012	34204	F31900	790,30	2013	F31900	10000
2012	34205	F31900	1.063,21	2013	F31900	10000
2012	34206	F31900	1.508,01	2013	F31900	10000
2012	34207	F31900	864,00	2013	F31900	10000
2012	34208	F31900	2.160,00	2013	F31900	10000
2012	34209	F31900	1.955,70	2013	F31900	10000
2012	34210	F31900	648,43	2013	F31900	10000
2012	34211	F31900	643,42	2013	F31900	10000
2012	34212	F31900	769,26	2013	F31900	10000
2012	34213	F31900	1.039,45	2013	F31900	10000
2012	34214	F31900	598,74	2013	F31900	10000
2012	34215	F31900	698,75	2013	F31900	10000
2012	34216	F31900	691,40	2013	F31900	10000
2012	34217	F31900	1.412,28	2013	F31900	10000
2012	34219	F31900	856,11	2013	F31900	10000
2012	34220	F31900	1.309,72	2013	F31900	10000
2012	34221	F31900	741,04	2013	F31900	10000
2012	34222	F31900	968,91	2013	F31900	10000
2012	34223	F31900	1.421,94	2013	F31900	10000
2012	34224	F31900	2.105,57	2013	F31900	10000
2012	34225	F31900	146,85	2013	F31900	10000
2012	34226	F31900	140,33	2013	F31900	10000
2012	34227	F31900	1.300,43	2013	F31900	10000
2012	34228	F31900	346,49	2013	F31900	10000
2012	34229	F31900	1.434,71	2013	F31900	10000
2012	34230	F31900	1.262,13	2013	F31900	10000
2012	34231	F31900	1.639,12	2013	F31900	10000
2012	34232	F31900	1.760,59	2013	F31900	10000
2012	34233	F31900	1.934,67	2013	F31900	10000
2012	34234	F31900	828,48	2013	F31900	10000
2012	34235	F31900	126,05	2013	F31900	10000
2012	34236	F31900	124,86	2013	F31900	10000
2012	34237	F31900	1.147,82	2013	F31900	10000
2012	34238	F31900	1.946,51	2013	F31900	10000
2012	34239	F31900	1.357,92	2013	F31900	10000
2012	34240	F31900	769,26	2013	F31900	10000
2012	34241	F31900	1.035,73	2013	F31900	10000
2012	34242	F31900	1.877,90	2013	F31900	10000
2012	34243	F31900	792,89	2013	F31900	10000
2012	34244	F31900	788,04	2013	F31900	10000
2012	34245	F31900	1.102,38	2013	F31900	10000
2012	34246	F31900	1.308,27	2013	F31900	10000

FONDO PLURIENNALE VINCOLATO (Corrente Libero) - Art. 7 DPCM 28/12/2011						
2012	34247	F31900	10,34	2013	F31900	10000
2012	34248	F31900	781,48	2013	F31900	10000
2012	34249	F31900	2.160,00	2013	F31900	10000
2012	34250	F31900	1.799,82	2013	F31900	10000
2012	34251	F31900	976,95	2013	F31900	10000
2012	34252	F31900	762,01	2013	F31900	10000
2012	34253	F31900	1.425,90	2013	F31900	10000
2012	34255	F31900	560,59	2013	F31900	10000
2012	34256	F31900	743,33	2013	F31900	10000
2012	34257	F31900	739,44	2013	F31900	10000
2012	34258	F31900	1.973,10	2013	F31900	10000
2012	34259	F31900	842,44	2013	F31900	10000
2012	34260	F31900	1.809,03	2013	F31900	10000
2012	34261	F31900	1.899,32	2013	F31900	10000
2012	34262	F31900	1.304,46	2013	F31900	10000
2012	34263	F31900	1.088,49	2013	F31900	10000
2012	34264	F31900	252,56	2013	F31900	10000
2012	34265	F31900	775,01	2013	F31900	10000
2012	34266	F31900	523,49	2013	F31900	10000
2012	34267	F31900	1.542,04	2013	F31900	10000
2012	34268	F31900	1.560,00	2013	F31900	10000
2012	34269	F31900	1.562,92	2013	F31900	10000
2012	34270	F31900	256,09	2013	F31900	10000
2012	34271	F31900	1.677,39	2013	F31900	10000
2012	34272	F31900	245,60	2013	F31900	10000
2012	34273	F31900	779,13	2013	F31900	10000
2012	34274	F31900	273,02	2013	F31900	10000
2012	34275	F31900	1.098,06	2013	F31900	10000
2012	34276	F31900	1.173,88	2013	F31900	10000
2012	34277	F31900	1.127,29	2013	F31900	10000
2012	34278	F31900	834,92	2013	F31900	10000
2012	34279	F31900	2.160,00	2013	F31900	10000
2012	34280	F31900	744,28	2013	F31900	10000
2012	34282	F31900	2.160,00	2013	F31900	10000
2012	34283	F31900	15,52	2013	F31900	10000
2012	34284	F31900	1.560,00	2013	F31900	10000
2012	34285	F31900	137,79	2013	F31900	10000
2012	34286	F31900	387,38	2013	F31900	10000
2012	34287	F31900	785,37	2013	F31900	10000
2012	34288	F31900	1.131,55	2013	F31900	10000
2012	34289	F31900	1.964,48	2013	F31900	10000
2012	34290	F31900	1.543,34	2013	F31900	10000
2012	34291	F31900	1.664,39	2013	F31900	10000
2012	34292	F31900	78,79	2013	F31900	10000
2012	34293	F31900	707,61	2013	F31900	10000
2012	34294	F31900	166,50	2013	F31900	10000
2012	34295	F31900	2.137,86	2013	F31900	10000
2012	34296	F31900	1.288,13	2013	F31900	10000

FONDO PLURIENNALE VINCOLATO (Corrente Libero) - Art. 7 DPCM 28/12/2011						
2012	34297	F31900	707,25	2013	F31900	10000
2012	34298	F31900	826,92	2013	F31900	10000
2012	34299	F31900	2.160,00	2013	F31900	10000
2012	34300	F31900	1.655,73	2013	F31900	10000
2012	34301	F31900	1.272,18	2013	F31900	10000
2012	34302	F31900	579,70	2013	F31900	10000
2012	34304	F31900	298,07	2013	F31900	10000
2012	34305	F31900	746,76	2013	F31900	10000
2012	34306	F31900	653,51	2013	F31900	10000
2012	34308	F31900	783,15	2013	F31900	10000
2012	34310	F31900	971,82	2013	F31900	10000
2012	34311	F31900	1.464,85	2013	F31900	10000
2012	34312	F31900	1.001,61	2013	F31900	10000
2012	34313	F31900	807,93	2013	F31900	10000
2012	34314	F31900	726,07	2013	F31900	10000
2012	34315	F31900	1.443,91	2013	F31900	10000
2012	34316	F31900	742,02	2013	F31900	10000
2012	34317	F31900	1.649,06	2013	F31900	10000
2012	34318	F31900	1.071,12	2013	F31900	10000
2012	34319	F31900	1.084,79	2013	F31900	10000
2012	34320	F31900	975,52	2013	F31900	10000
2012	34321	F31900	865,93	2013	F31900	10000
2012	34322	F31900	915,00	2013	F31900	10000
2012	34323	F31900	905,52	2013	F31900	10000
2012	34324	F31900	1.572,33	2013	F31900	10000
2012	34325	F31900	784,53	2013	F31900	10000
2012	34326	F31900	1.913,25	2013	F31900	10000
2012	34327	F31900	1.272,93	2013	F31900	10000
2012	34328	F31900	614,63	2013	F31900	10000
2012	34329	F31900	782,28	2013	F31900	10000
2012	34330	F31900	965,49	2013	F31900	10000
2012	34331	F31900	1.021,45	2013	F31900	10000
2012	34332	F31900	967,06	2013	F31900	10000
2012	34333	F31900	699,84	2013	F31900	10000
2012	34334	F31900	736,74	2013	F31900	10000
2012	34335	F31900	818,22	2013	F31900	10000
2012	34336	F31900	800,21	2013	F31900	10000
2012	34337	F31900	533,77	2013	F31900	10000
2012	34338	F31900	14,51	2013	F31900	10000
2012	34339	F31900	507,26	2013	F31900	10000
2012	34340	F31900	1.989,80	2013	F31900	10000
2012	34341	F31900	435,30	2013	F31900	10000
2012	34342	F31900	830,63	2013	F31900	10000
2012	34343	F31900	741,36	2013	F31900	10000
2012	34344	F31900	1.160,51	2013	F31900	10000
2012	34345	F31900	665,40	2013	F31900	10000
2012	34346	F31900	1.955,70	2013	F31900	10000
2012	34347	F31900	2.145,00	2013	F31900	10000

FONDO PLURIENNALE VINCOLATO (Corrente Libero) - Art. 7 DPCM 28/12/2011						
2012	34348	F31900	1.407,40	2013	F31900	10000
2012	34349	F31900	2.160,00	2013	F31900	10000
2012	34350	F31900	198,38	2013	F31900	10000
2012	34352	F31900	772,21	2013	F31900	10000
2012	34353	F31900	1.036,00	2013	F31900	10000
2012	34354	F31900	2.160,00	2013	F31900	10000
2012	34355	F31900	870,08	2013	F31900	10000
2012	34356	F31900	628,85	2013	F31900	10000
2012	34357	F31900	428,05	2013	F31900	10000
2012	34358	F31900	1.260,00	2013	F31900	10000
2012	34359	F31900	1.457,92	2013	F31900	10000
2012	34360	F31900	1.288,90	2013	F31900	10000
2012	34361	F31900	451,20	2013	F31900	10000
2012	34362	F31900	681,80	2013	F31900	10000
2012	34363	F31900	812,42	2013	F31900	10000
2012	34364	F31900	681,67	2013	F31900	10000
2012	34365	F31900	1.437,31	2013	F31900	10000
2012	34366	F31900	691,98	2013	F31900	10000
2012	34367	F31900	1.244,39	2013	F31900	10000
2012	34368	F31900	58,88	2013	F31900	10000
2012	34369	F31900	737,83	2013	F31900	10000
2012	34370	F31900	1.879,90	2013	F31900	10000
2012	34371	F31900	897,57	2013	F31900	10000
2012	34372	F31900	1.180,86	2013	F31900	10000
2012	34373	F31900	441,54	2013	F31900	10000
2012	34374	F31900	868,28	2013	F31900	10000
2012	34375	F31900	1.030,96	2013	F31900	10000
2012	34376	F31900	1.813,69	2013	F31900	10000
2012	34377	F31900	703,10	2013	F31900	10000
2012	34378	F31900	80,86	2013	F31900	10000
2012	34379	F31900	2.160,00	2013	F31900	10000
2012	34380	F31900	1.005,15	2013	F31900	10000
2012	34381	F31900	1.173,73	2013	F31900	10000
2012	34382	F31900	26,25	2013	F31900	10000
2012	34383	F31900	1.082,99	2013	F31900	10000
2012	34384	F31900	843,53	2013	F31900	10000
2012	34385	F31900	61,04	2013	F31900	10000
2012	34386	F31900	978,55	2013	F31900	10000
2012	34387	F31900	971,06	2013	F31900	10000
2012	34388	F31900	1.945,47	2013	F31900	10000
2012	34389	F31900	1.564,14	2013	F31900	10000
2012	34390	F31900	1.769,99	2013	F31900	10000
2012	34391	F31900	432,68	2013	F31900	10000
2012	34392	F31900	800,01	2013	F31900	10000
2012	34393	F31900	1.806,03	2013	F31900	10000
2012	34394	F31900	844,38	2013	F31900	10000
2012	34711	F31900	490.000,00	2013	F31900	10000
2012	34887	F31900	12.100,00	2013	F31900	10000

FONDO PLURIENNALE VINCOLATO (Corrente Libero) - Art. 7 DPCM 28/12/2011						
2012	35493	F31900	166.140,00	2013	F31900	10000
2012	35719	F31900	2.160,00	2013	F31900	10000
2012	35720	F31900	2.160,00	2013	F31900	10000
2012	35721	F31900	2.160,00	2013	F31900	10000
2012	38031	F31900	3.700.000,00	2013	F31900	10000
2012	44118	F31900	70.000,00	2013	F31900	10000
2012	45512	F31900	40.000,00	2013	F31900	10000
2012	45513	F31900	30.000,00	2013	F31900	10000
2012	45514	F31900	20.000,00	2013	F31900	10000
2012	45515	F31900	100.000,00	2013	F31900	10000
2012	45516	F31900	20.000,00	2013	F31900	10000
2012	45517	F31900	12.930,00	2013	F31900	10000
2012	45518	F31900	12.930,00	2013	F31900	10000
2012	45519	F31900	20.000,00	2013	F31900	10000
2012	45520	F31900	50.000,00	2013	F31900	10000
2012	45521	F31900	40.000,00	2013	F31900	10000
2012	45522	F31900	50.000,00	2013	F31900	10000
2012	45601	F31900	85.598,78	2013	F31900	10000
2012	45602	F31900	150.965,00	2013	F31900	10000
2012	45603	F31900	42.289,39	2013	F31900	10000
2012	45604	F31900	97.339,00	2013	F31900	10000
2012	29858	G11900	14.750,00	2013	G11900	10000
2012	33052	G11900	26.380,57	2013	G11900	10000
2012	41382	G11900	2.000,00	2013	G11900	10000
2012	41383	G11900	12.000,00	2013	G11900	10000
2012	41385	G11900	5.000,00	2013	G11900	10000
2012	35290	G11901	150.000,00	2013	G11901	10000
2012	31483	G13515	34.498,99	2013	G13515	10000
2012	30860	G23501	23.580,42	2013	G23501	10000
2012	30861	G23501	28.670,04	2013	G23501	10000
2012	30862	G23501	13.613,28	2013	G23501	10000
2012	30863	G23501	11.774,59	2013	G23501	10000
2012	17165	G23900	32,02	2013	G23900	10000
2012	17170	G23900	350,00	2013	G23900	10000
2012	31295	G23900	12,21	2013	G23900	10000
2012	31297	G23900	32,77	2013	G23900	10000
2012	37593	G23900	0,04	2013	G23900	10000
2012	37594	G23900	0,04	2013	G23900	10000
2012	27080	G31900	1.446,00	2013	G31900	10000
2012	27092	G31900	248,50	2013	G31900	10000
2012	33177	G31900	2.100,00	2013	G31900	10000
2012	33188	G31900	2.500,00	2013	G31900	10000
2012	33189	G31900	5.700,00	2013	G31900	10000
2012	33190	G31900	2.100,00	2013	G31900	10000
2012	33191	G31900	2.100,00	2013	G31900	10000
2012	33194	G31900	2.100,00	2013	G31900	10000
2012	33198	G31900	2.100,00	2013	G31900	10000
2012	33199	G31900	4.800,00	2013	G31900	10000

FONDO PLURIENNALE VINCOLATO (Corrente Libero) - Art. 7 DPCM 28/12/2011						
2012	33201	G31900	5.800,00	2013	G31900	10000
2012	33202	G31900	2.100,00	2013	G31900	10000
2012	33203	G31900	536,00	2013	G31900	10000
2012	33210	G31900	2.100,00	2013	G31900	10000
2012	33212	G31900	9.157,00	2013	G31900	10000
2012	33213	G31900	4.000,00	2013	G31900	10000
2012	33214	G31900	3.000,00	2013	G31900	10000
2012	33215	G31900	3.000,00	2013	G31900	10000
2012	33216	G31900	2.100,00	2013	G31900	10000
2012	33217	G31900	5.000,00	2013	G31900	10000
2012	33219	G31900	2.100,00	2013	G31900	10000
2012	33220	G31900	3.000,00	2013	G31900	10000
2012	33225	G31900	3.700,00	2013	G31900	10000
2012	33228	G31900	10.000,00	2013	G31900	10000
2012	39721	G31900	195,10	2013	G31900	10000
2012	33158	H13514	199.100,00	2013	H13514	32003
2012	13483	H41900	100.960,00	2013	H41906	15000
2012	22923	H41900	735,90	2013	H41906	15000
2012	25105	H41900	20.000,00	2013	H41906	15000
2012	25127	H41900	3.000,00	2013	H41906	15000
2012	26908	H41900	556,00	2013	H41906	15000
2012	26915	H41900	8.000,00	2013	H41906	15000
2012	27862	H41900	16.000,00	2013	H41906	15000
2012	30991	H41900	72.600,00	2013	H41906	15000
2012	31998	H41900	2.900,00	2013	H41906	15000
2012	32684	H41900	72.226,40	2013	H41906	15000
2012	32696	H41900	34.944,80	2013	H41906	15000
2012	33090	H41900	1.000,00	2013	H41906	15000
2012	34455	H41900	240,00	2013	H41906	15000
2012	34456	H41900	240,00	2013	H41906	15000
2012	34457	H41900	240,00	2013	H41906	15000
2012	34458	H41900	120,00	2013	H41906	15000
2012	34459	H41900	240,00	2013	H41906	15000
2012	34460	H41900	180,00	2013	H41906	15000
2012	34461	H41900	120,00	2013	H41906	15000
2012	35253	H41900	23.194,00	2013	H41906	15000
2012	35256	H41900	76.027,00	2013	H41906	15000
2012	35272	H41900	3.848,00	2013	H41906	15000
2012	35277	H41900	21.812,00	2013	H41906	15000
2012	35285	H41900	36,00	2013	H41906	15000
2012	36190	H41900	30.100,00	2013	H41906	15000
2012	36304	H41900	8.342,80	2013	H41906	15000
2012	36427	H41900	2,00	2013	H41906	15000
2012	39037	H41900	8.000,00	2013	H41906	15000
2012	39038	H41900	32.000,00	2013	H41906	15000
2012	41647	H41900	8.000,00	2013	H41906	15000
2012	41895	H41900	142.500,00	2013	H41906	15000
2012	42399	H41900	4.000,00	2013	H41906	15000

FONDO PLURIENNALE VINCOLATO (Corrente Libero) - Art. 7 DPCM 28/12/2011						
2012	43038	H41900	520.000,00	2013	H41906	15000
2012	43056	H41900	61.587,42	2013	H41906	15000
2012	43057	H41900	118.374,71	2013	H41906	15000
2012	43058	H41900	58.595,86	2013	H41906	15000
2012	43130	H41900	5.425,00	2013	H41906	15000
2012	43149	H41900	9.100,00	2013	H41906	15000
2012	43155	H41900	7.725,75	2013	H41906	15000
2012	44184	H41900	90.000,00	2013	H41906	15000
2012	45738	H41900	9.000,00	2013	H41906	15000
2012	45739	H41900	9.000,00	2013	H41906	15000
2012	45740	H41900	9.000,00	2013	H41906	15000
2012	45741	H41900	9.000,00	2013	H41906	15000
2012	45742	H41900	9.000,00	2013	H41906	15000
2012	45743	H41900	9.000,00	2013	H41906	15000
2012	45744	H41900	9.000,00	2013	H41906	15000
2012	45745	H41900	9.000,00	2013	H41906	15000
2012	45746	H41900	9.000,00	2013	H41906	15000
2012	45747	H41900	9.000,00	2013	H41906	15000
2012	45748	H41900	9.000,00	2013	H41906	15000
2012	45749	H41900	9.000,00	2013	H41906	15000
2012	45750	H41900	9.000,00	2013	H41906	15000
2012	45751	H41900	9.000,00	2013	H41906	15000
2012	45752	H41900	9.000,00	2013	H41906	15000
2012	45753	H41900	9.000,00	2013	H41906	15000
2012	45754	H41900	9.000,00	2013	H41906	15000
2012	45755	H41900	9.000,00	2013	H41906	15000
2012	45756	H41900	9.000,00	2013	H41906	15000
2012	45757	H41900	30.000,00	2013	H41906	15000
2012	13549	H43900	500.000,00	2013	H43900	15000
2012	44330	H43900	96.800,00	2013	H43900	15000
2012	28339	R11401	457.000,00	2013	R11900	10002
2012	26319	R13401	468,00	2013	R13401	10002
2012	46080	R13401	38.029,12	2013	R13401	10002
2012	16064	R13900	2.955,00	2013	R13902	10002
2012	17547	R13900	1,00	2013	R13902	10002
2012	17555	R13900	4,00	2013	R13902	10002
2012	17557	R13900	1.820,71	2013	R13902	10002
2012	20230	R13900	4,64	2013	R13902	10002
2012	27794	R13900	0,15	2013	R13902	10002
2012	46081	R13900	100.490,84	2013	R13902	10002
2012	18840	R21401	78.270,00	2013	R21401	10001
2012	18850	R21401	745,60	2013	R21401	10001
2012	18851	R21401	745,60	2013	R21401	10001
2012	27785	R21401	0,07	2013	R21401	10001
2012	27822	R21401	250,78	2013	R21401	10001
2012	28458	R21401	1.279,53	2013	R21401	10001
2012	28476	R21401	1.283,83	2013	R21401	10001
2012	33009	R21401	1.914,82	2013	R21401	10001

FONDO PLURIENNALE VINCOLATO (Corrente Libero) - Art. 7 DPCM 28/12/2011						
2012	33013	R21401	1.990,56	2013	R21401	10001
2012	35770	R21401	361,63	2013	R21401	10001
2012	36182	R21401	1.318,50	2013	R21401	10001
2012	36967	R21401	0,88	2013	R21401	10001
2012	38670	R21401	1.655,47	2013	R21401	10001
2012	38671	R21401	1.655,47	2013	R21401	10001
2012	38672	R21401	1.288,40	2013	R21401	10001
2012	38673	R21401	1.288,40	2013	R21401	10001
2012	42201	R21401	523,17	2013	R21401	10001
2012	44729	R21401	493,37	2013	R21401	10001
2012	16093	R21403	25.000,00	2013	R21403	10001
2012	14723	R21404	0,02	2013	R21404	10001
2012	14726	R21404	0,02	2013	R21404	10001
2012	14727	R21404	0,02	2013	R21404	10001
2012	14729	R21404	0,02	2013	R21404	10001
2012	14732	R21404	0,02	2013	R21404	10001
2012	14735	R21404	240,00	2013	R21404	10001
2012	16068	R21404	0,03	2013	R21404	10001
2012	16069	R21404	0,03	2013	R21404	10001
2012	16071	R21404	0,02	2013	R21404	10001
2012	16072	R21404	0,03	2013	R21404	10001
2012	16073	R21404	0,03	2013	R21404	10001
2012	16074	R21404	0,03	2013	R21404	10001
2012	16075	R21404	0,03	2013	R21404	10001
2012	16076	R21404	465,06	2013	R21404	10001
2012	16077	R21404	0,03	2013	R21404	10001
2012	18653	R21404	0,04	2013	R21404	10001
2012	18654	R21404	14,46	2013	R21404	10001
2012	24407	R21404	75.312,62	2013	R21404	10001
2012	25995	R21404	0,01	2013	R21404	10001
2012	28054	R21404	0,01	2013	R21404	10001
2012	29035	R21404	1.475,72	2013	R21404	10001
2012	29036	R21404	1.475,72	2013	R21404	10001
2012	29039	R21404	1.475,72	2013	R21404	10001
2012	29040	R21404	1.475,72	2013	R21404	10001
2012	29041	R21404	1.475,72	2013	R21404	10001
2012	29042	R21404	1.925,72	2013	R21404	10001
2012	29043	R21404	1.475,72	2013	R21404	10001
2012	29044	R21404	1.475,72	2013	R21404	10001
2012	29045	R21404	1.147,97	2013	R21404	10001
2012	29046	R21404	1.475,72	2013	R21404	10001
2012	32333	R21404	0,02	2013	R21404	10001
2012	32334	R21404	0,02	2013	R21404	10001
2012	32335	R21404	0,02	2013	R21404	10001
2012	32336	R21404	0,02	2013	R21404	10001
2012	32337	R21404	120,00	2013	R21404	10001
2012	32338	R21404	0,02	2013	R21404	10001
2012	32339	R21404	0,02	2013	R21404	10001

FONDO PLURIENNALE VINCOLATO (Corrente Libero) - Art. 7 DPCM 28/12/2011						
2012	32340	R21404	0,02	2013	R21404	10001
2012	32341	R21404	0,02	2013	R21404	10001
2012	32343	R21404	0,02	2013	R21404	10001
2012	32968	R21404	193,60	2013	R21404	10001
2012	37823	R21404	19.945,00	2013	R21404	10001
2012	37824	R21404	9.687,00	2013	R21404	10001
2012	37825	R21404	8.383,00	2013	R21404	10001
2012	37826	R21404	5.600,00	2013	R21404	10001
2012	37827	R21404	8.285,00	2013	R21404	10001
2012	38716	R21404	360,95	2013	R21404	10001
2012	38717	R21404	496,14	2013	R21404	10001
2012	38718	R21404	366,77	2013	R21404	10001
2012	38719	R21404	433,41	2013	R21404	10001
2012	38720	R21404	360,23	2013	R21404	10001
2012	38721	R21404	538,00	2013	R21404	10001
2012	38722	R21404	428,19	2013	R21404	10001
2012	38723	R21404	564,10	2013	R21404	10001
2012	38724	R21404	433,41	2013	R21404	10001
2012	38725	R21404	428,19	2013	R21404	10001
2012	38726	R21404	433,42	2013	R21404	10001
2012	38727	R21404	430,00	2013	R21404	10001
2012	38728	R21404	496,14	2013	R21404	10001
2012	38729	R21404	366,77	2013	R21404	10001
2012	38730	R21404	460,00	2013	R21404	10001
2012	38731	R21404	360,23	2013	R21404	10001
2012	38732	R21404	360,23	2013	R21404	10001
2012	38733	R21404	700,00	2013	R21404	10001
2012	38734	R21404	632,05	2013	R21404	10001
2012	38735	R21404	700,00	2013	R21404	10001
2012	38736	R21404	430,00	2013	R21404	10001
2012	38737	R21404	360,23	2013	R21404	10001
2012	38738	R21404	366,77	2013	R21404	10001
2012	38739	R21404	430,00	2013	R21404	10001
2012	38740	R21404	700,00	2013	R21404	10001
2012	38741	R21404	496,14	2013	R21404	10001
2012	38742	R21404	534,76	2013	R21404	10001
2012	38743	R21404	360,23	2013	R21404	10001
2012	38744	R21404	700,00	2013	R21404	10001
2012	38745	R21404	433,41	2013	R21404	10001
2012	38746	R21404	360,23	2013	R21404	10001
2012	38747	R21404	360,23	2013	R21404	10001
2012	38748	R21404	496,14	2013	R21404	10001
2012	38749	R21404	433,41	2013	R21404	10001
2012	38750	R21404	433,41	2013	R21404	10001
2012	38751	R21404	358,50	2013	R21404	10001
2012	38805	R21404	28.059,08	2013	R21404	10001
2012	38806	R21404	6.499,55	2013	R21404	10001
2012	38807	R21404	5.624,35	2013	R21404	10001

FONDO PLURIENNALE VINCOLATO (Corrente Libero) - Art. 7 DPCM 28/12/2011						
2012	38808	R21404	3.757,85	2013	R21404	10001
2012	38809	R21404	5.559,17	2013	R21404	10001
2012	39872	R21404	214,00	2013	R21404	10001
2012	39873	R21404	156,37	2013	R21404	10001
2012	39874	R21404	496,14	2013	R21404	10001
2012	39875	R21404	700,00	2013	R21404	10001
2012	40118	R21404	8.779,77	2013	R21404	10001
2012	40119	R21404	10.329,14	2013	R21404	10001
2012	40120	R21404	10.329,14	2013	R21404	10001
2012	40121	R21404	12.911,42	2013	R21404	10001
2012	40857	R21404	720,00	2013	R21404	10001
2012	40858	R21404	720,00	2013	R21404	10001
2012	40859	R21404	720,00	2013	R21404	10001
2012	40860	R21404	407,88	2013	R21404	10001
2012	40861	R21404	885,00	2013	R21404	10001
2012	40862	R21404	1.225,54	2013	R21404	10001
2012	40864	R21404	240,00	2013	R21404	10001
2012	40865	R21404	240,00	2013	R21404	10001
2012	40866	R21404	240,00	2013	R21404	10001
2012	40888	R21404	4.480,07	2013	R21404	10001
2012	32435	R21512	3.740.248,21	2013	R21512	10002
2012	32437	R21512	102.445,00	2013	R21512	10002
2012	36187	R21512	68.803,00	2013	R21512	10002
2012	41653	R21512	94.220,00	2013	R21512	10002
2012	41888	R21512	28.800,00	2013	R21512	10002
2012	42637	R21512	117.889,00	2013	R21512	10002
2012	27287	R31900	52.623,45	2013	R31900	10000
2012	32344	R31900	75.000,00	2013	R31900	10000
2012	26242	R31901	6.000,00	2013	R31901	10000
2012	40764	R31901	41.329,00	2013	R31901	10000
2012	40765	R31901	40.848,43	2013	R31901	10000
2012	40766	R31901	39.887,29	2013	R31901	10000
2012	40767	R31901	39.406,72	2013	R31901	10000
2012	40768	R31901	38.441,64	2013	R31901	10000
2012	40769	R31901	34.624,09	2013	R31901	10000
2012	40770	R31901	37.003,87	2013	R31901	10000
2012	40771	R31901	27.845,37	2013	R31901	10000
2012	40772	R31901	35.562,16	2013	R31901	10000
2012	40773	R31901	29.526,21	2013	R31901	10000
2012	40774	R31901	30.257,73	2013	R31901	10000
2012	40775	R31901	29.775,96	2013	R31901	10000
2012	40776	R31901	25.491,53	2013	R31901	10000
2012	13550	R31902	29.600,00	2013	R31902	10001
2012	15104	R31902	21.696,81	2013	R31902	10001
2012	15109	R31902	19,68	2013	R31902	10001
2012	17814	R31902	15.000,00	2013	R31902	10001
2012	19001	R31902	5.000,00	2013	R31902	10001
2012	19268	R31902	24.079,00	2013	R31902	10001

FONDO PLURIENNALE VINCOLATO (Corrente Libero) - Art. 7 DPCM 28/12/2011						
2012	19855	R31902	556,10	2013	R31902	10001
2012	19857	R31902	907,50	2013	R31902	10001
2012	22040	R31902	0,04	2013	R31902	10001
2012	22396	R31902	81.057,90	2013	R31902	10001
2012	25701	R31902	30,00	2013	R31902	10001
2012	26321	R31902	0,01	2013	R31902	10001
2012	26379	R31902	20.000,00	2013	R31902	10001
2012	27023	R31902	968,00	2013	R31902	10001
2012	27031	R31902	9.680,00	2013	R31902	10001
2012	27519	R31902	3.000,00	2013	R31902	10001
2012	27715	R31902	1.000,00	2013	R31902	10001
2012	27878	R31902	5.000,00	2013	R31902	10001
2012	28429	R31902	1.000,00	2013	R31902	10001
2012	28430	R31902	20.000,00	2013	R31902	10001
2012	30049	R31902	5.000,00	2013	R31902	10001
2012	30871	R31902	60.500,00	2013	R31902	10001
2012	34775	R31902	2.000,00	2013	R31902	10001
2012	34826	R31902	4.000,00	2013	R31902	10001
2012	35403	R31902	5.000,00	2013	R31902	10001
2012	39855	R31902	2.000,00	2013	R31902	10001
2012	45467	R31902	200.000,00	2013	R31902	10001
2012	46082	R31902	196.885,04	2013	R31902	10001
2012	35382	R33900	6.600,00	2013	R33900	10000
2012	32090	R33901	2.500,00	2013	R33901	10000
2012	32091	R33901	2.500,00	2013	R33901	10000
2012	32092	R33901	2.500,00	2013	R33901	10000
2012	32093	R33901	2.500,00	2013	R33901	10000
2012	32095	R33901	2.500,00	2013	R33901	10000
2012	32096	R33901	2.500,00	2013	R33901	10000
2012	32097	R33901	2.500,00	2013	R33901	10000
2012	14560	R41403	6.117,82	2013	R41404	10000
2012	37906	R41403	3.058,91	2013	R41404	10000
2012	38913	R41403	11.331,37	2013	R41404	10000
2012	46324	R41403	5.516,55	2013	R41404	10000
2012	26283	R41901	28.000,00	2013	R41901	10000
2012	18406	R45900	15.000,00	2013	R45900	10000
2012	18408	R45900	13.500,00	2013	R45900	10000
2012	18411	R45900	14.850,00	2013	R45900	10000
2012	18416	R45900	10.800,00	2013	R45900	10000
2012	18420	R45900	12.792,60	2013	R45900	10000
2012	18426	R45900	13.500,00	2013	R45900	10000
2012	22330	R45900	7,45	2013	R45900	10000
2012	24771	R45900	14.998,50	2013	R45900	10000
2012	32992	R45900	10.436,60	2013	R45900	10000
2012	43070	R45900	600,00	2013	R45900	10000
2012	43071	R45900	600,00	2013	R45900	10000
2012	43072	R45900	600,00	2013	R45900	10000
2012	43073	R45900	1.200,00	2013	R45900	10000

FONDO PLURIENNALE VINCOLATO (Corrente Libero) - Art. 7 DPCM 28/12/2011						
2012	43074	R45900	600,00	2013	R45900	10000
2012	43075	R45900	600,00	2013	R45900	10000
2012	43076	R45900	6.600,00	2013	R45900	10000
2012	44545	R45900	10.000,00	2013	R45900	10000
2012	32466	R47900	6.000,00	2013	R47900	10000
2012	32467	R47900	6.000,00	2013	R47900	10000
2012	32469	R47900	6.000,00	2013	R47900	10000
2012	32473	R47900	6.000,00	2013	R47900	10000
2012	32477	R47900	6.000,00	2013	R47900	10000
2012	32478	R47900	6.000,00	2013	R47900	10000
2012	32479	R47900	5.775,00	2013	R47900	10000
2012	32480	R47900	5.175,00	2013	R47900	10000
2012	32485	R47900	6.000,00	2013	R47900	10000
2012	32490	R47900	6.000,00	2013	R47900	10000
2012	32491	R47900	6.000,00	2013	R47900	10000
2012	32492	R47900	3.726,00	2013	R47900	10000
2012	32493	R47900	5.175,00	2013	R47900	10000
2012	32496	R47900	6.000,00	2013	R47900	10000
2012	32497	R47900	6.000,00	2013	R47900	10000
2012	32498	R47900	5.400,00	2013	R47900	10000
2012	32500	R47900	6.000,00	2013	R47900	10000
2012	32501	R47900	6.000,00	2013	R47900	10000
2012	32503	R47900	6.000,00	2013	R47900	10000
2012	32504	R47900	5.976,00	2013	R47900	10000
2012	32505	R47900	5.370,00	2013	R47900	10000
2012	32506	R47900	6.000,00	2013	R47900	10000
2012	32507	R47900	16.000,00	2013	R47900	10000
2012	32509	R47900	6.000,00	2013	R47900	10000
2012	32512	R47900	6.000,00	2013	R47900	10000
2012	32513	R47900	6.000,00	2013	R47900	10000
2012	32515	R47900	6.000,00	2013	R47900	10000
2012	32516	R47900	6.000,00	2013	R47900	10000
2012	32517	R47900	6.000,00	2013	R47900	10000
2012	32518	R47900	6.000,00	2013	R47900	10000
2012	32519	R47900	6.000,00	2013	R47900	10000
2012	32520	R47900	16.000,00	2013	R47900	10000
2012	32522	R47900	5.940,00	2013	R47900	10000
2012	32523	R47900	6.000,00	2013	R47900	10000
2012	32527	R47900	6.000,00	2013	R47900	10000
2012	32528	R47900	6.000,00	2013	R47900	10000
2012	32530	R47900	6.000,00	2013	R47900	10000
2012	32532	R47900	6.000,00	2013	R47900	10000
2012	32535	R47900	6.000,00	2013	R47900	10000
2012	32537	R47900	5.940,00	2013	R47900	10000
2012	32543	R47900	6.000,00	2013	R47900	10000
2012	32544	R47900	6.000,00	2013	R47900	10000
2012	32546	R47900	6.000,00	2013	R47900	10000
2012	32547	R47900	5.700,00	2013	R47900	10000

FONDO PLURIENNALE VINCOLATO (Corrente Libero) - Art. 7 DPCM 28/12/2011						
2012	32549	R47900	6.000,00	2013	R47900	10000
2012	32550	R47900	6.000,00	2013	R47900	10000
2012	32552	R47900	6.000,00	2013	R47900	10000
2012	32555	R47900	6.000,00	2013	R47900	10000
2012	32556	R47900	6.000,00	2013	R47900	10000
2012	32557	R47900	6.000,00	2013	R47900	10000
2012	32560	R47900	6.000,00	2013	R47900	10000
2012	32563	R47900	6.000,00	2013	R47900	10000
2012	32567	R47900	6.000,00	2013	R47900	10000
2012	32568	R47900	6.000,00	2013	R47900	10000
2012	32569	R47900	6.000,00	2013	R47900	10000
2012	32576	R47900	6.000,00	2013	R47900	10000
2012	32577	R47900	6.000,00	2013	R47900	10000
2012	32579	R47900	6.000,00	2013	R47900	10000
2012	32584	R47900	5.400,00	2013	R47900	10000
2012	32585	R47900	6.000,00	2013	R47900	10000
2012	32586	R47900	4.367,70	2013	R47900	10000
2012	32587	R47900	4.367,70	2013	R47900	10000
2012	44874	S11401	2.657,00	2013	S11401	13000
2012	44875	S11401	2.657,00	2013	S11401	13000
2012	44876	S11401	2.657,00	2013	S11401	13000
2012	45347	S11401	2.862,75	2013	S11401	13000
2012	45348	S11401	2.862,75	2013	S11401	13000
2012	45349	S11401	2.862,75	2013	S11401	13000
2012	45350	S11401	2.862,75	2013	S11401	13000
2012	32440	S11403	792,11	2013	S11403	13000
2012	42069	S11403	0,01	2013	S11403	13000
2012	42073	S11403	354,59	2013	S11403	13000
2012	13564	S11900	6.822,87	2013	S11900	13000
2012	13565	S11900	81.000,00	2013	S11900	13000
2012	13566	S11900	5.743,97	2013	S11900	13000
2012	13567	S11900	12.493,97	2013	S11900	13000
2012	13568	S11900	150.651,08	2013	S11900	13000
2012	13569	S11900	12.493,97	2013	S11900	13000
2012	13570	S11900	8.130,53	2013	S11900	13000
2012	13571	S11900	9.634,15	2013	S11900	13000
2012	13572	S11900	6.644,15	2013	S11900	13000
2012	13573	S11900	31.029,82	2013	S11900	13000
2012	13574	S11900	8.176,42	2013	S11900	13000
2012	13575	S11900	8.536,77	2013	S11900	13000
2012	13576	S11900	9.800,90	2013	S11900	13000
2012	32434	S11900	1.163.337,13	2013	S11900	13000
2012	32436	S11900	76.200,00	2013	S11900	13000
2012	35099	S11900	138.462,00	2013	S11900	13000
2012	36186	S11900	78.916,00	2013	S11900	13000
2012	41652	S11900	37.750,00	2013	S11900	13000
2012	41887	S11900	205.864,60	2013	S11900	13000
2012	46118	S11900	66.700,00	2013	S11900	13000

FONDO PLURIENNALE VINCOLATO (Corrente Libero) - Art. 7 DPCM 28/12/2011						
2012	13577	S15405	1.320,00	2013	S15407	13000
2012	13578	S15405	72.002,59	2013	S15407	13000
2012	13580	S15405	975,45	2013	S15407	13000
2012	13581	S15405	5.000,00	2013	S15407	13000
2012	15194	S15405	409,75	2013	S15407	13000
2012	15195	S15405	1.354,85	2013	S15407	13000
2012	17033	S15405	14.000,00	2013	S15407	13000
2012	17174	S15405	9.209,83	2013	S15407	13000
2012	13582	S15900	162.500,00	2013	S15900	13000
2012	13583	S15900	157.880,00	2013	S15900	13000
2012	13584	S15900	0,05	2013	S15900	13000
2012	13585	S15900	12.500,00	2013	S15900	13000
2012	13586	S15900	13.229,20	2013	S15900	13000
2012	13587	S15900	10.181,60	2013	S15900	13000
2012	13588	S15900	14.583,33	2013	S15900	13000
2012	13589	S15900	159.500,00	2013	S15900	13000
2012	13590	S15900	315,10	2013	S15900	13000
2012	13591	S15900	289,12	2013	S15900	13000
2012	13592	S15900	35.348,99	2013	S15900	13000
2012	14607	S15900	4.114,00	2013	S15900	13000
2012	15113	S15900	1.620,00	2013	S15900	13000
2012	18862	S15900	13.000,00	2013	S15900	13000
2012	19595	S15900	5.208,53	2013	S15900	13000
2012	20131	S15900	19.427,00	2013	S15900	13000
2012	20226	S15900	150.000,00	2013	S15900	13000
2012	29309	S15900	13.000,00	2013	S15900	13000
2012	31254	S15900	1.607,14	2013	S15900	13000
2012	33162	S15900	12.100,00	2013	S15900	13000
2012	42635	S15900	495,00	2013	S15900	13000
2012	43069	S15900	25.311,80	2013	S15900	13000
2012	13594	S21401	120.606,31	2013	S21401	10001
2012	13595	S21401	25,00	2013	S21401	10001
2012	13597	S21401	327,00	2013	S21401	10001
2012	13598	S21401	273,00	2013	S21401	10001
2012	13600	S21401	836,36	2013	S21401	10001
2012	13601	S21401	413,91	2013	S21401	10001
2012	13605	S21401	998,92	2013	S21401	10001
2012	13606	S21401	109.849,33	2013	S21401	10001
2012	13608	S21401	3.423,69	2013	S21401	10001
2012	13611	S21401	67,00	2013	S21401	10001
2012	13612	S21401	81.184,54	2013	S21401	10001
2012	13613	S21401	211,43	2013	S21401	10001
2012	13617	S21401	67,00	2013	S21401	10001
2012	13618	S21401	533,93	2013	S21401	10001
2012	13619	S21401	1.529,29	2013	S21401	10001
2012	13622	S21401	2.580,35	2013	S21401	10001
2012	13623	S21401	4.450,62	2013	S21401	10001
2012	13625	S21401	898,53	2013	S21401	10001

FONDO PLURIENNALE VINCOLATO (Corrente Libero) - Art. 7 DPCM 28/12/2011						
2012	13626	S21401	6.632,51	2013	S21401	10001
2012	13627	S21401	138,32	2013	S21401	10001
2012	13629	S21401	1.616,68	2013	S21401	10001
2012	13631	S21401	8.295,62	2013	S21401	10001
2012	13632	S21401	67,00	2013	S21401	10001
2012	13633	S21401	4.223,32	2013	S21401	10001
2012	13636	S21401	172,30	2013	S21401	10001
2012	13638	S21401	2.682,59	2013	S21401	10001
2012	26095	S21401	9.658,51	2013	S21401	10001
2012	29915	S21401	23.859,92	2013	S21401	10001
2012	31170	S21401	67,00	2013	S21401	10001
2012	31179	S21401	72,60	2013	S21401	10001
2012	33618	S21401	139,50	2013	S21401	10001
2012	33619	S21401	69,75	2013	S21401	10001
2012	34876	S21401	666,98	2013	S21401	10001
2012	36140	S21401	61.888,54	2013	S21401	10001
2012	37808	S21401	1.914,80	2013	S21401	10001
2012	45529	S21401	1.498.692,97	2013	S21401	10001
2012	46198	S21401	908.584,20	2013	S21401	10001
2012	13639	S21402	14.130,00	2013	S21402	10001
2012	18632	S21402	0,40	2013	S21402	10001
2012	19207	S21402	62.393,30	2013	S21402	10001
2012	19208	S21402	137,75	2013	S21402	10001
2012	26918	S21402	11.060,59	2013	S21402	10001
2012	27884	S21402	252,00	2013	S21402	10001
2012	42845	S21402	492,42	2013	S21402	10001
2012	45323	S21402	7.828,15	2013	S21402	10001
2012	13654	S21403	100,00	2013	S21403	10001
2012	18496	S21403	5.324,00	2013	S21403	10001
2012	18510	S21403	9.776,41	2013	S21403	10001
2012	18512	S21403	8.651,50	2013	S21403	10001
2012	18513	S21403	78.761,12	2013	S21403	10001
2012	18533	S21403	49.172,52	2013	S21403	10001
2012	18534	S21403	0,80	2013	S21403	10001
2012	18539	S21403	126,38	2013	S21403	10001
2012	18540	S21403	30.501,17	2013	S21403	10001
2012	27058	S21403	547,95	2013	S21403	10001
2012	27171	S21403	8.350,75	2013	S21403	10001
2012	27176	S21403	18.338,47	2013	S21403	10001
2012	27179	S21403	1.942,34	2013	S21403	10001
2012	27181	S21403	6.105,66	2013	S21403	10001
2012	27182	S21403	3.291,65	2013	S21403	10001
2012	27185	S21403	2.653,30	2013	S21403	10001
2012	30110	S21403	13.016,73	2013	S21403	10001
2012	32599	S21403	4.439,64	2013	S21403	10001
2012	32600	S21403	91.813,60	2013	S21403	10001
2012	32602	S21403	3.329,72	2013	S21403	10001
2012	32606	S21403	1.124,85	2013	S21403	10001

FONDO PLURIENNALE VINCOLATO (Corrente Libero) - Art. 7 DPCM 28/12/2011						
2012	32609	S21403	2.246,24	2013	S21403	10001
2012	32610	S21403	155,21	2013	S21403	10001
2012	32611	S21403	634,23	2013	S21403	10001
2012	32612	S21403	15.958,69	2013	S21403	10001
2012	32614	S21403	6.497,70	2013	S21403	10001
2012	32615	S21403	2.484,08	2013	S21403	10001
2012	32616	S21403	1.355,20	2013	S21403	10001
2012	38813	S21403	15.142,14	2013	S21403	10001
2012	38814	S21403	275.440,80	2013	S21403	10001
2012	38815	S21403	216.564,54	2013	S21403	10001
2012	38816	S21403	4.360,35	2013	S21403	10001
2012	38817	S21403	77.483,56	2013	S21403	10001
2012	38818	S21403	37.085,76	2013	S21403	10001
2012	38819	S21403	32.748,56	2013	S21403	10001
2012	38821	S21403	29.309,10	2013	S21403	10001
2012	38823	S21403	236,33	2013	S21403	10001
2012	38824	S21403	2.682,27	2013	S21403	10001
2012	38825	S21403	634,23	2013	S21403	10001
2012	38826	S21403	45.181,40	2013	S21403	10001
2012	38828	S21403	10.805,30	2013	S21403	10001
2012	38830	S21403	2.323,20	2013	S21403	10001
2012	13657	S21900	12.562,54	2013	S21900	10000
2012	13658	S21900	53.122,09	2013	S21900	10000
2012	13659	S21900	53.881,78	2013	S21900	10000
2012	13662	S21900	36.130,90	2013	S21900	10000
2012	13663	S21900	191.185,91	2013	S21900	10000
2012	13664	S21900	13.889,79	2013	S21900	10000
2012	13665	S21900	20.043,27	2013	S21900	10000
2012	13668	S21900	30.549,00	2013	S21900	10000
2012	13669	S21900	45.791,04	2013	S21900	10000
2012	13672	S21900	16.573,82	2013	S21900	10000
2012	13673	S21900	11.967,11	2013	S21900	10000
2012	13674	S21900	5.810,22	2013	S21900	10000
2012	14708	S21900	361,00	2013	S21900	10000
2012	17511	S21900	1.550,00	2013	S21900	10000
2012	17512	S21900	1.550,00	2013	S21900	10000
2012	17513	S21900	1.291,50	2013	S21900	10000
2012	17514	S21900	1.550,00	2013	S21900	10000
2012	17515	S21900	1.550,00	2013	S21900	10000
2012	17516	S21900	1.291,50	2013	S21900	10000
2012	17517	S21900	1.550,00	2013	S21900	10000
2012	17518	S21900	1.550,00	2013	S21900	10000
2012	17519	S21900	1.550,00	2013	S21900	10000
2012	17520	S21900	1.550,00	2013	S21900	10000
2012	17521	S21900	1.550,00	2013	S21900	10000
2012	17522	S21900	1.550,00	2013	S21900	10000
2012	17523	S21900	1.550,00	2013	S21900	10000
2012	17524	S21900	1.550,00	2013	S21900	10000

FONDO PLURIENNALE VINCOLATO (Corrente Libero) - Art. 7 DPCM 28/12/2011						
2012	17525	S21900	1.550,00	2013	S21900	10000
2012	17526	S21900	1.084,00	2013	S21900	10000
2012	17527	S21900	1.084,00	2013	S21900	10000
2012	17528	S21900	904,00	2013	S21900	10000
2012	17529	S21900	1.084,00	2013	S21900	10000
2012	17530	S21900	775,00	2013	S21900	10000
2012	17531	S21900	27.664,00	2013	S21900	10000
2012	18352	S21900	25.528,50	2013	S21900	10000
2012	18515	S21900	200.142,06	2013	S21900	10000
2012	19298	S21900	215,25	2013	S21900	10000
2012	19299	S21900	13.929,25	2013	S21900	10000
2012	19300	S21900	645,75	2013	S21900	10000
2012	19301	S21900	645,75	2013	S21900	10000
2012	19302	S21900	1.291,50	2013	S21900	10000
2012	19303	S21900	1.076,25	2013	S21900	10000
2012	19304	S21900	861,00	2013	S21900	10000
2012	19305	S21900	457,00	2013	S21900	10000
2012	19306	S21900	157,00	2013	S21900	10000
2012	19307	S21900	157,00	2013	S21900	10000
2012	19308	S21900	1.807,00	2013	S21900	10000
2012	19309	S21900	157,00	2013	S21900	10000
2012	19310	S21900	457,00	2013	S21900	10000
2012	19311	S21900	757,00	2013	S21900	10000
2012	19312	S21900	757,00	2013	S21900	10000
2012	19313	S21900	757,00	2013	S21900	10000
2012	19314	S21900	2.080,75	2013	S21900	10000
2012	21017	S21900	56.546,59	2013	S21900	10000
2012	21018	S21900	30,00	2013	S21900	10000
2012	22854	S21900	5.348,20	2013	S21900	10000
2012	22860	S21900	6.655,00	2013	S21900	10000
2012	22862	S21900	9.075,00	2013	S21900	10000
2012	22864	S21900	10.285,00	2013	S21900	10000
2012	22868	S21900	6.352,50	2013	S21900	10000
2012	29185	S21900	450,00	2013	S21900	10000
2012	37855	S21900	1.211,00	2013	S21900	10000
2012	38759	S21900	3.381,95	2013	S21900	10000
2012	38760	S21900	3.381,95	2013	S21900	10000
2012	38761	S21900	6.503,75	2013	S21900	10000
2012	38762	S21900	6.503,75	2013	S21900	10000
2012	38796	S21900	23.809,17	2013	S21900	10000
2012	38799	S21900	0,02	2013	S21900	10000
2012	39682	S21900	1.643,08	2013	S21900	10000
2012	42109	S21900	1.709,26	2013	S21900	10000
2012	43051	S21900	3.900,00	2013	S21900	10000
2012	43052	S21900	4.875,00	2013	S21900	10000
2012	43053	S21900	975,00	2013	S21900	10000
2012	43054	S21900	975,00	2013	S21900	10000
2012	43055	S21900	975,00	2013	S21900	10000

FONDO PLURIENNALE VINCOLATO (Corrente Libero) - Art. 7 DPCM 28/12/2011						
2012	43557	S21900	37.301,03	2013	S21900	10000
2012	44877	S21900	561,00	2013	S21900	10000
2012	13685	S23401	55.434,06	2013	S23401	10001
2012	13687	S23401	992,61	2013	S23401	10001
2012	13688	S23401	291,36	2013	S23401	10001
2012	13689	S23401	10.963,71	2013	S23401	10001
2012	13690	S23401	440,62	2013	S23401	10001
2012	13691	S23401	28.292,79	2013	S23401	10001
2012	13692	S23401	163.536,54	2013	S23401	10001
2012	13693	S23401	329.172,72	2013	S23401	10001
2012	13694	S23401	502.032,86	2013	S23401	10001
2012	13696	S23401	50.109,36	2013	S23401	10001
2012	13697	S23401	13.162,50	2013	S23401	10001
2012	13698	S23401	503,69	2013	S23401	10001
2012	13699	S23401	17.467,98	2013	S23401	10001
2012	27117	S23401	4.104,58	2013	S23401	10001
2012	30173	S23401	0,01	2013	S23401	10001
2012	42632	S23401	22.802,21	2013	S23401	10001
2012	44042	S23401	781,70	2013	S23401	10001
2012	44053	S23401	43.188,70	2013	S23401	10001
2012	44871	S23401	6.366,77	2013	S23401	10001
2012	45552	S23401	2.455,22	2013	S23401	10001
2012	45553	S23401	2.606,00	2013	S23401	10001
2012	45554	S23401	19.840,00	2013	S23401	10001
2012	45555	S23401	57.800,00	2013	S23401	10001
2012	45558	S23401	32.245,20	2013	S23401	10001
2012	13701	S23403	10.532,64	2013	S23403	10001
2012	13702	S23403	12.803,83	2013	S23403	10001
2012	13704	S23403	37.519,32	2013	S23403	10001
2012	13705	S23403	13.564,80	2013	S23403	10001
2012	18520	S23403	113,24	2013	S23403	10001
2012	21131	S23403	201,23	2013	S23403	10001
2012	21132	S23403	153,05	2013	S23403	10001
2012	13706	S23404	22.809,78	2013	S23404	10001
2012	13707	S23404	131.561,54	2013	S23404	10001
2012	34583	S23404	224.527,87	2013	S23404	10001
2012	39054	S23404	3.460,60	2013	S23404	10001
2012	41897	S23404	59.291,41	2013	S23404	10001
2012	42091	S23404	152.488,65	2013	S23404	10001
2012	13708	S23405	97,54	2013	S23405	10001
2012	29286	S23405	35.000,00	2013	S23405	10001
2012	29154	S23406	262,81	2013	S23406	10001
2012	29156	S23406	1.151,37	2013	S23406	10001
2012	29157	S23406	0,01	2013	S23406	10001
2012	29158	S23406	2.882,68	2013	S23406	10001
2012	29160	S23406	48.250,93	2013	S23406	10001
2012	29161	S23406	32.133,72	2013	S23406	10001
2012	29164	S23406	18.755,00	2013	S23406	10001

FONDO PLURIENNALE VINCOLATO (Corrente Libero) - Art. 7 DPCM 28/12/2011						
2012	29165	S23406	60.500,00	2013	S23406	10001
2012	29167	S23406	18.709,02	2013	S23406	10001
2012	36326	S23406	2.936,62	2013	S23406	10001
2012	13709	S23901	8.493,74	2013	S23904	10001
2012	13711	S23901	452,34	2013	S23904	10001
2012	13713	S23901	3.158,85	2013	S23904	10001
2012	13714	S23901	813,96	2013	S23904	10001
2012	13715	S23901	123,67	2013	S23904	10001
2012	16103	S23901	62.428,20	2013	S23904	10001
2012	18454	S23901	0,20	2013	S23904	10001
2012	18497	S23901	0,03	2013	S23904	10001
2012	19091	S23901	66,54	2013	S23904	10001
2012	20044	S23901	0,01	2013	S23904	10001
2012	24709	S23901	80.163,71	2013	S23904	10001
2012	25021	S23901	5.109,29	2013	S23904	10001
2012	28134	S23901	484,00	2013	S23904	10001
2012	37845	S23901	0,58	2013	S23904	10001
2012	19525	S25900	189.723,59	2013	S25900	10001
2012	25756	S25900	5.600,00	2013	S25900	10001
2012	25757	S25900	4.150,00	2013	S25900	10001
2012	25758	S25900	3.030,00	2013	S25900	10001
2012	26587	S25900	3.727,78	2013	S25900	10001
2012	26592	S25900	40.000,18	2013	S25900	10001
2012	32426	S25900	1.087.481,72	2013	S25900	10001
2012	32427	S25900	1.764.856,46	2013	S25900	10001
2012	34396	S25900	20.756,34	2013	S25900	10001
2012	35083	S25900	270.185,18	2013	S25900	10001
2012	13738	T19407	770,38	2013	T19407	10000
2012	15945	T19407	60.000,00	2013	T19407	10000
2012	36999	T19407	2.486,91	2013	T19407	10000
2012	16829	T19412	11.668,50	2013	T19412	10000
2012	26386	T19412	0,41	2013	T19412	10000
2012	27043	T19412	9.618,08	2013	T19412	10000
2012	30192	T19412	0,01	2013	T19412	10000
2012	30997	T19412	2.537,68	2013	T19412	10000
2012	30998	T19412	1.340,78	2013	T19412	10000
2012	38689	T19412	1.383,73	2013	T19412	10000
2012	38690	T19412	348,77	2013	T19412	10000
2012	21163	T19413	1.000,00	2013	T19413	10000
2012	23535	T19413	10,00	2013	T19413	10000
2012	23666	T19413	712,90	2013	T19413	10000
2012	24048	T19413	142,53	2013	T19413	10000
2012	42452	T19413	34,83	2013	T19413	10000
2012	42453	T19413	35,11	2013	T19413	10000
2012	35476	T19420	0,30	2013	T19420	10001
2012	18516	T19427	225,00	2013	T19427	10000
2012	18875	T19427	225,00	2013	T19427	10000
2012	20170	T19427	225,00	2013	T19427	10000

FONDO PLURIENNALE VINCOLATO (Corrente Libero) - Art. 7 DPCM 28/12/2011						
2012	22852	T19427	30,00	2013	T19427	10000
2012	22908	T19427	375,00	2013	T19427	10000
2012	23792	T19427	375,00	2013	T19427	10000
2012	24671	T19427	225,00	2013	T19427	10000
2012	24715	T19427	30,00	2013	T19427	10000
2012	25990	T19427	225,00	2013	T19427	10000
2012	26788	T19427	30,00	2013	T19427	10000
2012	27800	T19427	30,00	2013	T19427	10000
2012	29938	T19427	600,00	2013	T19427	10000
2012	30931	T19427	800,00	2013	T19427	10000
2012	37996	T19427	375,00	2013	T19427	10000
2012	38933	T19427	225,00	2013	T19427	10000
2012	40147	T19427	225,00	2013	T19427	10000
2012	43562	T19427	1.335,00	2013	T19427	10000
2012	44880	T19427	225,00	2013	T19427	10000
2012	45466	T19427	225,00	2013	T19427	10000
2012	22024	T19501	1.807,00	2013	T19501	10001
2012	22025	T19501	2.583,00	2013	T19501	10001
2012	22026	T19501	2.583,00	2013	T19501	10001
2012	22027	T19501	1.807,00	2013	T19501	10001
2012	22028	T19501	8.780,00	2013	T19501	10001
2012	26576	T19501	7.734,01	2013	T19501	10001
2012	26577	T19501	1.807,00	2013	T19501	10001
2012	26578	T19501	224,74	2013	T19501	10001
2012	26579	T19501	910,00	2013	T19501	10001
2012	26580	T19501	1.531,00	2013	T19501	10001
2012	26581	T19501	2.254,00	2013	T19501	10001
2012	26582	T19501	0,35	2013	T19501	10001
2012	26583	T19501	0,35	2013	T19501	10001
2012	26584	T19501	1.006,57	2013	T19501	10001
2012	27770	T19501	2.582,00	2013	T19501	10001
2012	27771	T19501	2.582,00	2013	T19501	10001
2012	27772	T19501	2.582,00	2013	T19501	10001
2012	27773	T19501	2.582,00	2013	T19501	10001
2012	27774	T19501	2.582,00	2013	T19501	10001
2012	27775	T19501	2.582,00	2013	T19501	10001
2012	27776	T19501	2.582,00	2013	T19501	10001
2012	27777	T19501	1.807,00	2013	T19501	10001
2012	27778	T19501	19.881,00	2013	T19501	10001
2012	32425	T19501	253.735,95	2013	T19501	10001
2012	38681	T19501	2.859,79	2013	T19501	10001
2012	13740	T19505	119.914,00	2013	T19505	10001
2012	25032	T19505	1.475,80	2013	T19505	10001
2012	25033	T19505	1.521,62	2013	T19505	10001
2012	25034	T19505	893,88	2013	T19505	10001
2012	25035	T19505	3.891,30	2013	T19505	10001
2012	28313	T19505	3.473.728,50	2013	T19505	10001
2012	13741	T19506	347.254,00	2013	T19506	10001

FONDO PLURIENNALE VINCOLATO (Corrente Libero) - Art. 7 DPCM 28/12/2011						
2012	15963	T19514	308.541,14	2013	T19514	10001
2012	21629	T19514	12.654,00	2013	T19514	10001
2012	21630	T19514	1.291,50	2013	T19514	10001
2012	21631	T19514	1.291,50	2013	T19514	10001
2012	21632	T19514	645,50	2013	T19514	10001
2012	21633	T19514	1.291,50	2013	T19514	10001
2012	21634	T19514	645,50	2013	T19514	10001
2012	21635	T19514	1.807,00	2013	T19514	10001
2012	21636	T19514	903,50	2013	T19514	10001
2012	21637	T19514	1.291,50	2013	T19514	10001
2012	21638	T19514	1.291,50	2013	T19514	10001
2012	21639	T19514	1.291,50	2013	T19514	10001
2012	21640	T19514	903,50	2013	T19514	10001
2012	19211	T19518	8.000,00	2013	T19518	35004
2012	31202	T19518	24.200,00	2013	T19518	35004
2012	16543	T19552	14,46	2013	T19552	10000
TOTALE			94.202.928,20			

FONDO PLURIENNALE VINCOLATO (Corrente Vincolato) - Art. 7 DPCM 28/12/2011						
Anno impegno	**Num. Impegno**	**Capitolo 2012**	**Importo**	**Esigibilità**	**Capitolo 2013**	**Class.**
2012	7593	A39101	52.296,79	2013	A39101	31100
2012	7601	A39101	150.000,00	2013	A39101	31100
2012	7604	A39101	289.968,49	2013	A39101	31100
2012	7606	A39101	44.825,00	2013	A39101	31100
2012	7610	A39101	19.193,55	2013	A39101	31100
2012	7611	A39101	19.198,95	2013	A39101	31100
2012	7613	A39101	19.200,00	2013	A39101	31100
2012	7614	A39101	18.900,00	2013	A39101	31100
2012	7616	A39101	19.200,00	2013	A39101	31100
2012	7617	A39101	19.200,00	2013	A39101	31100
2012	7619	A39101	19.200,00	2013	A39101	31100
2012	7621	A39101	19.200,00	2013	A39101	31100
2012	7622	A39101	19.200,00	2013	A39101	31100
2012	7625	A39101	6.420,00	2013	A39101	31100
2012	7626	A39101	6.360,00	2013	A39101	31100
2012	7627	A39101	9.600,00	2013	A39101	31100
2012	7628	A39101	2.400,00	2013	A39101	31100
2012	7629	A39101	8.367,38	2013	A39101	31100
2012	7630	A39101	5.722,50	2013	A39101	31100
2012	7632	A39101	1.842,00	2013	A39101	31100
2012	7633	A39101	2.532,75	2013	A39101	31100
2012	7634	A39101	3.648,00	2013	A39101	31100
2012	7635	A39101	727,20	2013	A39101	31100
2012	7636	A39101	3.556,80	2013	A39101	31100
2012	7637	A39101	12.480,00	2013	A39101	31100
2012	7638	A39101	1.800,00	2013	A39101	31100
2012	7639	A39101	17.920,00	2013	A39101	31100
2012	7640	A39101	17.920,00	2013	A39101	31100
2012	7641	A39101	2.000,00	2013	A39101	31100
2012	7642	A39101	800,00	2013	A39101	31100
2012	7643	A39101	2.160,00	2013	A39101	31100
2012	7644	A39101	8.112,00	2013	A39101	31100
2012	7645	A39101	2.256,00	2013	A39101	31100
2012	7646	A39101	1.920,00	2013	A39101	31100
2012	7647	A39101	7.200,00	2013	A39101	31100
2012	7648	A39101	7.200,00	2013	A39101	31100
2012	7651	A39101	19.200,00	2013	A39101	31100
2012	7652	A39101	6.000,00	2013	A39101	31100
2012	7653	A39101	4.800,00	2013	A39101	31100
2012	7654	A39101	3.375,00	2013	A39101	31100
2012	7655	A39101	3.375,00	2013	A39101	31100
2012	7656	A39101	3.450,00	2013	A39101	31100
2012	7657	A39101	4.800,00	2013	A39101	31100
2012	7658	A39101	4.620,00	2013	A39101	31100
2012	7659	A39101	2.100,00	2013	A39101	31100
2012	7660	A39101	19.200,00	2013	A39101	31100

FONDO PLURIENNALE VINCOLATO (Corrente Vincolato) - Art. 7 DPCM 28/12/2011						
2012	7661	A39101	6.000,00	2013	A39101	31100
2012	7662	A39101	4.800,00	2013	A39101	31100
2012	7663	A39101	7.800,00	2013	A39101	31100
2012	7664	A39101	2.400,00	2013	A39101	31100
2012	7665	A39101	5.892,25	2013	A39101	31100
2012	7666	A39101	4.217,73	2013	A39101	31100
2012	7667	A39101	2.827,53	2013	A39101	31100
2012	7668	A39101	7.966,88	2013	A39101	31100
2012	7669	A39101	14.633,50	2013	A39101	31100
2012	7670	A39101	6.058,50	2013	A39101	31100
2012	7671	A39101	11.308,00	2013	A39101	31100
2012	7672	A39101	4.792,50	2013	A39101	31100
2012	7673	A39101	360.000,01	2013	A39101	31100
2012	7674	A39101	128.910,00	2013	A39101	31100
2012	7676	A39101	292.367,07	2013	A39101	31100
2012	7677	A39101	104.912,50	2013	A39101	31100
2012	7679	A39101	34.071,00	2013	A39101	31100
2012	7680	A39101	40.834,00	2013	A39101	31100
2012	7681	A39101	42.600,00	2013	A39101	31100
2012	7682	A39101	49.560,00	2013	A39101	31100
2012	7683	A39101	20.537,50	2013	A39101	31100
2012	7684	A39101	39.440,00	2013	A39101	31100
2012	7685	A39101	49.662,50	2013	A39101	31100
2012	7689	A39101	2.256,00	2013	A39101	31100
2012	7690	A39101	2.256,00	2013	A39101	31100
2012	7691	A39101	2.256,00	2013	A39101	31100
2012	7692	A39101	2.256,00	2013	A39101	31100
2012	7693	A39101	52.850,00	2013	A39101	31100
2012	7694	A39101	34.240,00	2013	A39101	31100
2012	7695	A39101	49.900,00	2013	A39101	31100
2012	7696	A39101	32.768,13	2013	A39101	31100
2012	7697	A39101	49.286,26	2013	A39101	31100
2012	7698	A39101	38.889,99	2013	A39101	31100
2012	7699	A39101	38.280,00	2013	A39101	31100
2012	7700	A39101	47.061,00	2013	A39101	31100
2012	7702	A39101	40.232,20	2013	A39101	31100
2012	7703	A39101	49.000,00	2013	A39101	31100
2012	7704	A39101	38.745,95	2013	A39101	31100
2012	7705	A39101	225.000,00	2013	A39101	31100
2012	7706	A39101	3.000,00	2013	A39101	31100
2012	7707	A39101	7.275,00	2013	A39101	31100
2012	7708	A39101	49.950,00	2013	A39101	31100
2012	7718	A39101	177.003,93	2013	A39101	31100
2012	7720	A39101	0,05	2013	A39101	31100
2012	7722	A39101	10.922,12	2013	A39101	31100
2012	7725	A39101	12.500,00	2013	A39101	31100
2012	7726	A39101	50.000,00	2013	A39101	31100

FONDO PLURIENNALE VINCOLATO (Corrente Vincolato) - Art. 7 DPCM 28/12/2011						
2012	7727	A39101	40.000,00	2013	A39101	31100
2012	7728	A39101	40.000,00	2013	A39101	31100
2012	7729	A39101	40.000,00	2013	A39101	31100
2012	7730	A39101	40.000,00	2013	A39101	31100
2012	7731	A39101	40.000,00	2013	A39101	31100
2012	7732	A39101	40.000,00	2013	A39101	31100
2012	7733	A39101	40.000,00	2013	A39101	31100
2012	7734	A39101	24.000,00	2013	A39101	31100
2012	7735	A39101	24.000,00	2013	A39101	31100
2012	7736	A39101	15.000,00	2013	A39101	31100
2012	7737	A39101	50.000,00	2013	A39101	31100
2012	7738	A39101	24.000,00	2013	A39101	31100
2012	7739	A39101	50.000,00	2013	A39101	31100
2012	7740	A39101	50.000,00	2013	A39101	31100
2012	7741	A39101	40.000,00	2013	A39101	31100
2012	7742	A39101	30.000,00	2013	A39101	31100
2012	7744	A39101	18.000,00	2013	A39101	31100
2012	7746	A39101	20.160,00	2013	A39101	31100
2012	7747	A39101	7.000,00	2013	A39101	31100
2012	7748	A39101	6.562,50	2013	A39101	31100
2012	7749	A39101	13.125,00	2013	A39101	31100
2012	7750	A39101	9.283,40	2013	A39101	31100
2012	7751	A39101	16.800,00	2013	A39101	31100
2012	7752	A39101	15.225,00	2013	A39101	31100
2012	7753	A39101	11.550,00	2013	A39101	31100
2012	7754	A39101	12.000,00	2013	A39101	31100
2012	7755	A39101	8.720,84	2013	A39101	31100
2012	7756	A39101	8.000,00	2013	A39101	31100
2012	7757	A39101	21.560,00	2013	A39101	31100
2012	7758	A39101	24.876,25	2013	A39101	31100
2012	7759	A39101	16.800,00	2013	A39101	31100
2012	7760	A39101	35.327,50	2013	A39101	31100
2012	7761	A39101	28.675,00	2013	A39101	31100
2012	7762	A39101	30.000,00	2013	A39101	31100
2012	7763	A39101	14.280,00	2013	A39101	31100
2012	7764	A39101	8.961,60	2013	A39101	31100
2012	7765	A39101	16.789,80	2013	A39101	31100
2012	7766	A39101	8.978,75	2013	A39101	31100
2012	7767	A39101	9.014,17	2013	A39101	31100
2012	7768	A39101	9.000,00	2013	A39101	31100
2012	7769	A39101	8.939,31	2013	A39101	31100
2012	7770	A39101	43.250,00	2013	A39101	31100
2012	7771	A39101	21.000,00	2013	A39101	31100
2012	7772	A39101	26.970,00	2013	A39101	31100
2012	7773	A39101	14.999,00	2013	A39101	31100
2012	7774	A39101	8.295,00	2013	A39101	31100
2012	7775	A39101	9.000,00	2013	A39101	31100

FONDO PLURIENNALE VINCOLATO (Corrente Vincolato) - Art. 7 DPCM 28/12/2011						
2012	7776	A39101	8.961,03	2013	A39101	31100
2012	7777	A39101	43.500,00	2013	A39101	31100
2012	7778	A39101	18.000,00	2013	A39101	31100
2012	7779	A39101	8.847,00	2013	A39101	31100
2012	7780	A39101	5.587,50	2013	A39101	31100
2012	7781	A39101	18.000,00	2013	A39101	31100
2012	7782	A39101	8.998,20	2013	A39101	31100
2012	7783	A39101	18.000,00	2013	A39101	31100
2012	7784	A39101	9.000,00	2013	A39101	31100
2012	7785	A39101	45.000,00	2013	A39101	31100
2012	7786	A39101	9.000,00	2013	A39101	31100
2012	7787	A39101	15.000,00	2013	A39101	31100
2012	7788	A39101	8.997,45	2013	A39101	31100
2012	7789	A39101	9.000,00	2013	A39101	31100
2012	7790	A39101	8.999,19	2013	A39101	31100
2012	7791	A39101	27.000,00	2013	A39101	31100
2012	7792	A39101	14.953,00	2013	A39101	31100
2012	7855	A39101	2.700,00	2013	A39101	31100
2012	7860	A39101	26.989,50	2013	A39101	31100
2012	7861	A39101	18.000,00	2013	A39101	31100
2012	7862	A39101	15.000,00	2013	A39101	31100
2012	7863	A39101	45.000,00	2013	A39101	31100
2012	7864	A39101	18.000,00	2013	A39101	31100
2012	7865	A39101	30.600,00	2013	A39101	31100
2012	7866	A39101	8.950,10	2013	A39101	31100
2012	7867	A39101	15.000,00	2013	A39101	31100
2012	7868	A39101	30.000,00	2013	A39101	31100
2012	7869	A39101	15.000,00	2013	A39101	31100
2012	7870	A39101	9.000,00	2013	A39101	31100
2012	15129	A39101	9.000,00	2013	A39101	31100
2012	15132	A39101	33.000,00	2013	A39101	31100
2012	15135	A39101	12.600,00	2013	A39101	31100
2012	15138	A39101	9.000,00	2013	A39101	31100
2012	15141	A39101	26.253,00	2013	A39101	31100
2012	15144	A39101	35.250,00	2013	A39101	31100
2012	15147	A39101	25.590,00	2013	A39101	31100
2012	15150	A39101	29.775,00	2013	A39101	31100
2012	15153	A39101	8.925,00	2013	A39101	31100
2012	15156	A39101	15.000,00	2013	A39101	31100
2012	15159	A39101	15.000,00	2013	A39101	31100
2012	15162	A39101	27.000,00	2013	A39101	31100
2012	15165	A39101	21.600,00	2013	A39101	31100
2012	15168	A39101	24.300,00	2013	A39101	31100
2012	15171	A39101	18.000,00	2013	A39101	31100
2012	15174	A39101	15.173,10	2013	A39101	31100
2012	15177	A39101	29.700,00	2013	A39101	31100
2012	15180	A39101	26.760,00	2013	A39101	31100

FONDO PLURIENNALE VINCOLATO (Corrente Vincolato) - Art. 7 DPCM 28/12/2011						
2012	15183	A39101	22.020,00	2013	A39101	31100
2012	15186	A39101	30.000,00	2013	A39101	31100
2012	15196	A39101	650.475,00	2013	A39101	31100
2012	15199	A39101	1.601.281,50	2013	A39101	31100
2012	15202	A39101	706.830,00	2013	A39101	31100
2012	15205	A39101	577.457,00	2013	A39101	31100
2012	15208	A39101	412.647,00	2013	A39101	31100
2012	15861	A39101	21.000,00	2013	A39101	31100
2012	15873	A39101	32.339,99	2013	A39101	31100
2012	15882	A39101	47.750,00	2013	A39101	31100
2012	15888	A39101	35.560,00	2013	A39101	31100
2012	15900	A39101	51.875,00	2013	A39101	31100
2012	16037	A39101	269.000,01	2013	A39101	31100
2012	16471	A39101	9.000,00	2013	A39101	31100
2012	16474	A39101	12.600,00	2013	A39101	31100
2012	16477	A39101	45.000,00	2013	A39101	31100
2012	16480	A39101	18.000,00	2013	A39101	31100
2012	16483	A39101	9.000,00	2013	A39101	31100
2012	16486	A39101	9.000,00	2013	A39101	31100
2012	16489	A39101	9.000,00	2013	A39101	31100
2012	16492	A39101	18.000,00	2013	A39101	31100
2012	16495	A39101	9.000,00	2013	A39101	31100
2012	16498	A39101	18.000,00	2013	A39101	31100
2012	16566	A39101	9.000,00	2013	A39101	31100
2012	16575	A39101	18.000,00	2013	A39101	31100
2012	16593	A39101	27.000,00	2013	A39101	31100
2012	16599	A39101	15.000,00	2013	A39101	31100
2012	16602	A39101	9.000,00	2013	A39101	31100
2012	16614	A39101	9.000,00	2013	A39101	31100
2012	16617	A39101	9.000,00	2013	A39101	31100
2012	16641	A39101	30.000,00	2013	A39101	31100
2012	16650	A39101	30.600,00	2013	A39101	31100
2012	16653	A39101	9.000,00	2013	A39101	31100
2012	16662	A39101	9.000,00	2013	A39101	31100
2012	16683	A39101	9.000,00	2013	A39101	31100
2012	16686	A39101	9.000,00	2013	A39101	31100
2012	16692	A39101	9.000,00	2013	A39101	31100
2012	16695	A39101	9.000,00	2013	A39101	31100
2012	16698	A39101	9.000,00	2013	A39101	31100
2012	16701	A39101	9.000,00	2013	A39101	31100
2012	16704	A39101	9.000,00	2013	A39101	31100
2012	16713	A39101	9.000,00	2013	A39101	31100
2012	16879	A39101	1.448.915,75	2013	A39101	31100
2012	18288	A39101	12.075,00	2013	A39101	31100
2012	18288	A39101	28.175,00	2013	A39101	31100
2012	18294	A39101	3.675,00	2013	A39101	31100
2012	18300	A39101	50.050,00	2013	A39101	31100

FONDO PLURIENNALE VINCOLATO (Corrente Vincolato) - Art. 7 DPCM 28/12/2011						
2012	18306	A39101	10.000,00	2013	A39101	31100
2012	18312	A39101	19.399,54	2013	A39101	31100
2012	18318	A39101	15.000,00	2013	A39101	31100
2012	18324	A39101	7.350,00	2013	A39101	31100
2012	18330	A39101	23.975,00	2013	A39101	31100
2012	19262	A39101	1.503.001,52	2013	A39101	31100
2012	19459	A39101	8.660,25	2013	A39101	31100
2012	19471	A39101	5.376,67	2013	A39101	31100
2012	19474	A39101	5.388,87	2013	A39101	31100
2012	19477	A39101	5.391,37	2013	A39101	31100
2012	19480	A39101	18.000,00	2013	A39101	31100
2012	19489	A39101	5.625,00	2013	A39101	31100
2012	19492	A39101	11.250,00	2013	A39101	31100
2012	19495	A39101	9.350,00	2013	A39101	31100
2012	19498	A39101	8.650,00	2013	A39101	31100
2012	19501	A39101	13.500,00	2013	A39101	31100
2012	19504	A39101	13.500,00	2013	A39101	31100
2012	20045	A39101	517.569,65	2013	A39101	31100
2012	20136	A39101	2.606.989,99	2013	A39101	31100
2012	28524	A39101	375.553,30	2013	A39101	31100
2012	28527	A39101	271.035,40	2013	A39101	31100
2012	28530	A39101	513.174,67	2013	A39101	31100
2012	28533	A39101	214.200,00	2013	A39101	31100
2012	37037	A39101	3.030,00	2013	A39101	31100
2012	41654	A39101	15.000,00	2013	A39101	31100
2012	41660	A39101	20.000,00	2013	A39101	31100
2012	41666	A39101	42.500,00	2013	A39101	31100
2012	41672	A39101	34.150,00	2013	A39101	31100
2012	41678	A39101	34.400,00	2013	A39101	31100
2012	41690	A39101	32.850,00	2013	A39101	31100
2012	41696	A39101	30.000,00	2013	A39101	31100
2012	41702	A39101	29.850,00	2013	A39101	31100
2012	41708	A39101	36.000,00	2013	A39101	31100
2012	41714	A39101	24.000,00	2013	A39101	31100
2012	41720	A39101	30.000,00	2013	A39101	31100
2012	41726	A39101	20.000,00	2013	A39101	31100
2012	41732	A39101	30.000,00	2013	A39101	31100
2012	41738	A39101	32.350,00	2013	A39101	31100
2012	41744	A39101	33.950,00	2013	A39101	31100
2012	41750	A39101	27.500,00	2013	A39101	31100
2012	41756	A39101	43.850,00	2013	A39101	31100
2012	41762	A39101	40.500,00	2013	A39101	31100
2012	41768	A39101	43.950,00	2013	A39101	31100
2012	41774	A39101	40.800,00	2013	A39101	31100
2012	41780	A39101	40.698,00	2013	A39101	31100
2012	41786	A39101	17.200,00	2013	A39101	31100
2012	41792	A39101	20.550,00	2013	A39101	31100

FONDO PLURIENNALE VINCOLATO (Corrente Vincolato) - Art. 7 DPCM 28/12/2011						
2012	7880	A39102	50.581,85	2013	A39102	31100
2012	7888	A39102	145.080,00	2013	A39102	31100
2012	7891	A39102	280.452,26	2013	A39102	31100
2012	7893	A39102	36.870,09	2013	A39102	31100
2012	7897	A39102	18.564,01	2013	A39102	31100
2012	7898	A39102	18.569,22	2013	A39102	31100
2012	7900	A39102	18.570,24	2013	A39102	31100
2012	7901	A39102	18.280,08	2013	A39102	31100
2012	7903	A39102	18.570,24	2013	A39102	31100
2012	7904	A39102	18.570,24	2013	A39102	31100
2012	7906	A39102	18.570,24	2013	A39102	31100
2012	7908	A39102	18.570,24	2013	A39102	31100
2012	7909	A39102	18.570,24	2013	A39102	31100
2012	7912	A39102	6.209,47	2013	A39102	31100
2012	7913	A39102	6.151,44	2013	A39102	31100
2012	7914	A39102	9.285,19	2013	A39102	31100
2012	7915	A39102	2.321,30	2013	A39102	31100
2012	7916	A39102	8.092,99	2013	A39102	31100
2012	7917	A39102	5.534,85	2013	A39102	31100
2012	7919	A39102	1.781,59	2013	A39102	31100
2012	7920	A39102	2.449,70	2013	A39102	31100
2012	7921	A39102	3.529,30	2013	A39102	31100
2012	7922	A39102	703,36	2013	A39102	31100
2012	7923	A39102	3.440,16	2013	A39102	31100
2012	7924	A39102	12.070,75	2013	A39102	31100
2012	7925	A39102	1.740,98	2013	A39102	31100
2012	7926	A39102	17.332,36	2013	A39102	31100
2012	7927	A39102	17.332,36	2013	A39102	31100
2012	7928	A39102	1.934,41	2013	A39102	31100
2012	7929	A39102	773,77	2013	A39102	31100
2012	7930	A39102	2.089,17	2013	A39102	31100
2012	7931	A39102	7.845,99	2013	A39102	31100
2012	7932	A39102	2.182,04	2013	A39102	31100
2012	7933	A39102	1.857,04	2013	A39102	31100
2012	7934	A39102	6.963,90	2013	A39102	31100
2012	7935	A39102	6.963,90	2013	A39102	31100
2012	7938	A39102	18.570,38	2013	A39102	31100
2012	7939	A39102	5.803,24	2013	A39102	31100
2012	7940	A39102	4.642,60	2013	A39102	31100
2012	7941	A39102	3.264,32	2013	A39102	31100
2012	7942	A39102	3.264,32	2013	A39102	31100
2012	7943	A39102	3.336,86	2013	A39102	31100
2012	7944	A39102	4.642,59	2013	A39102	31100
2012	7945	A39102	0,01	2013	A39102	31100
2012	7946	A39102	4.468,50	2013	A39102	31100
2012	7947	A39102	2.031,13	2013	A39102	31100
2012	7948	A39102	18.570,38	2013	A39102	31100

FONDO PLURIENNALE VINCOLATO (Corrente Vincolato) - Art. 7 DPCM 28/12/2011						
2012	7949	A39102	5.803,24	2013	A39102	31100
2012	7950	A39102	4.642,60	2013	A39102	31100
2012	7951	A39102	7.544,22	2013	A39102	31100
2012	7952	A39102	2.321,30	2013	A39102	31100
2012	7953	A39102	5.699,02	2013	A39102	31100
2012	7954	A39102	4.079,41	2013	A39102	31100
2012	7955	A39102	2.734,80	2013	A39102	31100
2012	7956	A39102	7.705,63	2013	A39102	31100
2012	7957	A39102	14.153,63	2013	A39102	31100
2012	7958	A39102	5.859,83	2013	A39102	31100
2012	7959	A39102	10.937,18	2013	A39102	31100
2012	7960	A39102	4.635,34	2013	A39102	31100
2012	7961	A39102	348.194,67	2013	A39102	31100
2012	7962	A39102	124.682,71	2013	A39102	31100
2012	7964	A39102	282.779,60	2013	A39102	31100
2012	7965	A39102	101.472,15	2013	A39102	31100
2012	7967	A39102	32.953,72	2013	A39102	31100
2012	7968	A39102	39.494,95	2013	A39102	31100
2012	7969	A39102	41.203,03	2013	A39102	31100
2012	7970	A39102	47.934,80	2013	A39102	31100
2012	7971	A39102	19.864,01	2013	A39102	31100
2012	7972	A39102	38.146,66	2013	A39102	31100
2012	7973	A39102	48.033,93	2013	A39102	31100
2012	7977	A39102	2.182,04	2013	A39102	31100
2012	7978	A39102	2.182,04	2013	A39102	31100
2012	7979	A39102	2.182,04	2013	A39102	31100
2012	7980	A39102	2.182,04	2013	A39102	31100
2012	7981	A39102	51.116,91	2013	A39102	31100
2012	7982	A39102	33.116,65	2013	A39102	31100
2012	7983	A39102	48.263,64	2013	A39102	31100
2012	7984	A39102	31.693,51	2013	A39102	31100
2012	7985	A39102	47.670,02	2013	A39102	31100
2012	7986	A39102	37.614,70	2013	A39102	31100
2012	7987	A39102	37.024,70	2013	A39102	31100
2012	7988	A39102	45.517,85	2013	A39102	31100
2012	7990	A39102	38.912,85	2013	A39102	31100
2012	7991	A39102	47.393,16	2013	A39102	31100
2012	7992	A39102	37.475,37	2013	A39102	31100
2012	7993	A39102	217.620,00	2013	A39102	31100
2012	7994	A39102	2.901,53	2013	A39102	31100
2012	7995	A39102	7.036,32	2013	A39102	31100
2012	7996	A39102	48.312,40	2013	A39102	31100
2012	8006	A39102	309.073,61	2013	A39102	31100
2012	8008	A39102	5.136,38	2013	A39102	31100
2012	8010	A39102	37,14	2013	A39102	31100
2012	8012	A39102	10.563,87	2013	A39102	31100
2012	8015	A39102	12.090,00	2013	A39102	31100

FONDO PLURIENNALE VINCOLATO (Corrente Vincolato) - Art. 7 DPCM 28/12/2011						
2012	8016	A39102	48.360,00	2013	A39102	31100
2012	8017	A39102	38.688,00	2013	A39102	31100
2012	8018	A39102	38.688,00	2013	A39102	31100
2012	8019	A39102	38.688,00	2013	A39102	31100
2012	8020	A39102	38.688,00	2013	A39102	31100
2012	8021	A39102	38.688,00	2013	A39102	31100
2012	8022	A39102	38.688,00	2013	A39102	31100
2012	8023	A39102	38.688,00	2013	A39102	31100
2012	8024	A39102	23.212,80	2013	A39102	31100
2012	8025	A39102	23.932,80	2013	A39102	31100
2012	8026	A39102	14.508,00	2013	A39102	31100
2012	8027	A39102	48.360,00	2013	A39102	31100
2012	8028	A39102	23.212,80	2013	A39102	31100
2012	8029	A39102	48.360,00	2013	A39102	31100
2012	8030	A39102	48.360,00	2013	A39102	31100
2012	8031	A39102	38.688,00	2013	A39102	31100
2012	8032	A39102	29.016,00	2013	A39102	31100
2012	8034	A39102	17.409,51	2013	A39102	31100
2012	8036	A39102	19.498,75	2013	A39102	31100
2012	8037	A39102	6.770,40	2013	A39102	31100
2012	8038	A39102	6.347,25	2013	A39102	31100
2012	8039	A39102	12.694,46	2013	A39102	31100
2012	8040	A39102	0,02	2013	A39102	31100
2012	8041	A39102	8.978,91	2013	A39102	31100
2012	8042	A39102	16.248,96	2013	A39102	31100
2012	8043	A39102	14.725,62	2013	A39102	31100
2012	8044	A39102	11.171,16	2013	A39102	31100
2012	8045	A39102	11.606,40	2013	A39102	31100
2012	8046	A39102	8.434,79	2013	A39102	31100
2012	8048	A39102	20.852,83	2013	A39102	31100
2012	8049	A39102	24.060,23	2013	A39102	31100
2012	8050	A39102	16.248,91	2013	A39102	31100
2012	8051	A39102	34.168,76	2013	A39102	31100
2012	8052	A39102	27.734,46	2013	A39102	31100
2012	8053	A39102	29.016,00	2013	A39102	31100
2012	8054	A39102	13.811,57	2013	A39102	31100
2012	8055	A39102	8.667,62	2013	A39102	31100
2012	8056	A39102	16.239,01	2013	A39102	31100
2012	8057	A39102	8.684,20	2013	A39102	31100
2012	8058	A39102	8.718,46	2013	A39102	31100
2012	8059	A39102	8.704,76	2013	A39102	31100
2012	8060	A39102	8.646,06	2013	A39102	31100
2012	8061	A39102	41.831,40	2013	A39102	31100
2012	8062	A39102	20.311,20	2013	A39102	31100
2012	8063	A39102	26.085,25	2013	A39102	31100
2012	8064	A39102	14.507,03	2013	A39102	31100
2012	8065	A39102	8.022,88	2013	A39102	31100

FONDO PLURIENNALE VINCOLATO (Corrente Vincolato) - Art. 7 DPCM 28/12/2011						
2012	8066	A39102	8.704,76	2013	A39102	31100
2012	8067	A39102	8.667,06	2013	A39102	31100
2012	8068	A39102	42.073,20	2013	A39102	31100
2012	8069	A39102	17.409,51	2013	A39102	31100
2012	8070	A39102	8.556,77	2013	A39102	31100
2012	8071	A39102	5.404,23	2013	A39102	31100
2012	8072	A39102	17.409,51	2013	A39102	31100
2012	8073	A39102	8.703,02	2013	A39102	31100
2012	8074	A39102	17.409,51	2013	A39102	31100
2012	8075	A39102	8.704,76	2013	A39102	31100
2012	8076	A39102	43.524,00	2013	A39102	31100
2012	8077	A39102	8.704,76	2013	A39102	31100
2012	8078	A39102	14.508,00	2013	A39102	31100
2012	8079	A39102	8.702,29	2013	A39102	31100
2012	8080	A39102	8.704,76	2013	A39102	31100
2012	8081	A39102	8.703,97	2013	A39102	31100
2012	8082	A39102	26.114,27	2013	A39102	31100
2012	8083	A39102	14.462,54	2013	A39102	31100
2012	8143	A39102	2.611,46	2013	A39102	31100
2012	8151	A39102	26.104,11	2013	A39102	31100
2012	8152	A39102	17.409,51	2013	A39102	31100
2012	8153	A39102	14.508,00	2013	A39102	31100
2012	8154	A39102	43.524,00	2013	A39102	31100
2012	8155	A39102	17.409,51	2013	A39102	31100
2012	8156	A39102	29.596,17	2013	A39102	31100
2012	8157	A39102	8.608,13	2013	A39102	31100
2012	8158	A39102	14.508,00	2013	A39102	31100
2012	8159	A39102	29.016,00	2013	A39102	31100
2012	8160	A39102	14.508,00	2013	A39102	31100
2012	8161	A39102	8.704,76	2013	A39102	31100
2012	15130	A39102	8.704,76	2013	A39102	31100
2012	15133	A39102	31.917,60	2013	A39102	31100
2012	15136	A39102	12.186,66	2013	A39102	31100
2012	15139	A39102	8.704,76	2013	A39102	31100
2012	15142	A39102	25.391,78	2013	A39102	31100
2012	15145	A39102	34.093,80	2013	A39102	31100
2012	15148	A39102	24.750,52	2013	A39102	31100
2012	15151	A39102	28.798,23	2013	A39102	31100
2012	15154	A39102	8.632,22	2013	A39102	31100
2012	15157	A39102	14.508,00	2013	A39102	31100
2012	15160	A39102	14.508,00	2013	A39102	31100
2012	15163	A39102	26.114,27	2013	A39102	31100
2012	15166	A39102	20.891,41	2013	A39102	31100
2012	15169	A39102	23.502,84	2013	A39102	31100
2012	15172	A39102	17.409,51	2013	A39102	31100
2012	15175	A39102	14.675,35	2013	A39102	31100
2012	15178	A39102	28.725,69	2013	A39102	31100

FONDO PLURIENNALE VINCOLATO (Corrente Vincolato) - Art. 7 DPCM 28/12/2011						
2012	15181	A39102	25.882,14	2013	A39102	31100
2012	15184	A39102	21.297,63	2013	A39102	31100
2012	15187	A39102	29.016,00	2013	A39102	31100
2012	15197	A39102	629.139,42	2013	A39102	31100
2012	15200	A39102	1.548.759,47	2013	A39102	31100
2012	15203	A39102	683.645,98	2013	A39102	31100
2012	15206	A39102	558.516,41	2013	A39102	31100
2012	15209	A39102	399.112,18	2013	A39102	31100
2012	15862	A39102	20.311,13	2013	A39102	31100
2012	15874	A39102	31.279,15	2013	A39102	31100
2012	15883	A39102	46.183,80	2013	A39102	31100
2012	15889	A39102	34.393,52	2013	A39102	31100
2012	15901	A39102	50.173,50	2013	A39102	31100
2012	16038	A39102	260.178,79	2013	A39102	31100
2012	16472	A39102	8.704,87	2013	A39102	31100
2012	16475	A39102	12.186,82	2013	A39102	31100
2012	16478	A39102	43.524,33	2013	A39102	31100
2012	16481	A39102	17.409,73	2013	A39102	31100
2012	16484	A39102	8.704,87	2013	A39102	31100
2012	16487	A39102	8.704,87	2013	A39102	31100
2012	16490	A39102	8.704,87	2013	A39102	31100
2012	16493	A39102	17.409,73	2013	A39102	31100
2012	16496	A39102	8.704,87	2013	A39102	31100
2012	16499	A39102	17.409,73	2013	A39102	31100
2012	16567	A39102	8.704,76	2013	A39102	31100
2012	16576	A39102	17.409,51	2013	A39102	31100
2012	16594	A39102	26.114,27	2013	A39102	31100
2012	16600	A39102	14.508,00	2013	A39102	31100
2012	16603	A39102	8.704,76	2013	A39102	31100
2012	16615	A39102	8.704,76	2013	A39102	31100
2012	16618	A39102	8.704,76	2013	A39102	31100
2012	16642	A39102	29.016,00	2013	A39102	31100
2012	16651	A39102	29.596,17	2013	A39102	31100
2012	16654	A39102	8.704,76	2013	A39102	31100
2012	16663	A39102	8.704,76	2013	A39102	31100
2012	16684	A39102	8.704,76	2013	A39102	31100
2012	16687	A39102	8.704,76	2013	A39102	31100
2012	16693	A39102	8.704,76	2013	A39102	31100
2012	16696	A39102	8.704,76	2013	A39102	31100
2012	16699	A39102	8.704,76	2013	A39102	31100
2012	16702	A39102	8.704,76	2013	A39102	31100
2012	16705	A39102	8.704,76	2013	A39102	31100
2012	16714	A39102	8.704,76	2013	A39102	31100
2012	16880	A39102	1.401.402,10	2013	A39102	31100
2012	18289	A39102	11.679,03	2013	A39102	31100
2012	18289	A39102	27.251,07	2013	A39102	31100
2012	18295	A39102	3.554,49	2013	A39102	31100

FONDO PLURIENNALE VINCOLATO (Corrente Vincolato) - Art. 7 DPCM 28/12/2011						
2012	18301	A39102	48.408,73	2013	A39102	31100
2012	18307	A39102	9.672,07	2013	A39102	31100
2012	18313	A39102	18.763,39	2013	A39102	31100
2012	18319	A39102	14.508,11	2013	A39102	31100
2012	18325	A39102	7.109,00	2013	A39102	31100
2012	18331	A39102	23.188,79	2013	A39102	31100
2012	18821	A39102	7.737,60	2013	A39102	31100
2012	19263	A39102	1.453.714,21	2013	A39102	31100
2012	19460	A39102	8.376,26	2013	A39102	31100
2012	19472	A39102	5.200,35	2013	A39102	31100
2012	19475	A39102	5.212,15	2013	A39102	31100
2012	19478	A39102	5.214,58	2013	A39102	31100
2012	19481	A39102	17.409,74	2013	A39102	31100
2012	19490	A39102	5.440,54	2013	A39102	31100
2012	19493	A39102	5.440,54	2013	A39102	31100
2012	19496	A39102	9.043,39	2013	A39102	31100
2012	19499	A39102	8.366,35	2013	A39102	31100
2012	19502	A39102	13.057,30	2013	A39102	31100
2012	19505	A39102	13.057,30	2013	A39102	31100
2012	20046	A39102	500.597,21	2013	A39102	31100
2012	20137	A39102	2.521.500,11	2013	A39102	31100
2012	25152	A39102	1,00	2013	A39102	31100
2012	28525	A39102	363.237,93	2013	A39102	31100
2012	28528	A39102	262.147,45	2013	A39102	31100
2012	28531	A39102	496.346,34	2013	A39102	31100
2012	28534	A39102	207.175,83	2013	A39102	31100
2012	37038	A39102	2.930,64	2013	A39102	31100
2012	41655	A39102	14.508,11	2013	A39102	31100
2012	41661	A39102	19.344,15	2013	A39102	31100
2012	41667	A39102	41.106,32	2013	A39102	31100
2012	41673	A39102	33.030,13	2013	A39102	31100
2012	41679	A39102	33.271,94	2013	A39102	31100
2012	41691	A39102	31.772,76	2013	A39102	31100
2012	41697	A39102	29.016,22	2013	A39102	31100
2012	41703	A39102	28.871,14	2013	A39102	31100
2012	41709	A39102	34.819,47	2013	A39102	31100
2012	41715	A39102	23.212,98	2013	A39102	31100
2012	41721	A39102	29.016,22	2013	A39102	31100
2012	41727	A39102	19.344,15	2013	A39102	31100
2012	41733	A39102	29.016,22	2013	A39102	31100
2012	41739	A39102	31.289,16	2013	A39102	31100
2012	41745	A39102	32.836,69	2013	A39102	31100
2012	41751	A39102	26.598,20	2013	A39102	31100
2012	41757	A39102	42.412,05	2013	A39102	31100
2012	41763	A39102	39.171,90	2013	A39102	31100
2012	41769	A39102	42.508,77	2013	A39102	31100
2012	41775	A39102	39.462,06	2013	A39102	31100

FONDO PLURIENNALE VINCOLATO (Corrente Vincolato) - Art. 7 DPCM 28/12/2011						
2012	41781	A39102	39.363,41	2013	A39102	31100
2012	41787	A39102	16.635,97	2013	A39102	31100
2012	41793	A39102	19.876,11	2013	A39102	31100
2012	8460	A39104	5.250.000,00	2013	A39104	31100
2012	8463	A39104	973.141,50	2013	A39104	31100
2012	8464	A39104	938,32	2013	A39104	31100
2012	8466	A39104	2.701,65	2013	A39104	31100
2012	8467	A39104	995,60	2013	A39104	31100
2012	8468	A39104	5.846,16	2013	A39104	31100
2012	8469	A39104	1.375,00	2013	A39104	31100
2012	8470	A39104	31.250,00	2013	A39104	31100
2012	8471	A39104	1.250,00	2013	A39104	31100
2012	8472	A39104	27.000,00	2013	A39104	31100
2012	8474	A39104	25.408,00	2013	A39104	31100
2012	8475	A39104	7.092,00	2013	A39104	31100
2012	8476	A39104	11.113,49	2013	A39104	31100
2012	8477	A39104	1.034,80	2013	A39104	31100
2012	8478	A39104	28.125,00	2013	A39104	31100
2012	8479	A39104	3.937,50	2013	A39104	31100
2012	8480	A39104	2.894,00	2013	A39104	31100
2012	8481	A39104	6.106,00	2013	A39104	31100
2012	8483	A39104	24.727,50	2013	A39104	31100
2012	8484	A39104	5.197,50	2013	A39104	31100
2012	8485	A39104	346,87	2013	A39104	31100
2012	8486	A39104	12.600,00	2013	A39104	31100
2012	8487	A39104	6.125,00	2013	A39104	31100
2012	8488	A39104	25.875,00	2013	A39104	31100
2012	8489	A39104	1.483,18	2013	A39104	31100
2012	8490	A39104	6.410,31	2013	A39104	31100
2012	8491	A39104	166,64	2013	A39104	31100
2012	8492	A39104	95,12	2013	A39104	31100
2012	8493	A39104	826,40	2013	A39104	31100
2012	8495	A39104	300.000,00	2013	A39104	31100
2012	8500	A39104	0,31	2013	A39104	31100
2012	8505	A39104	3.100.000,03	2013	A39104	31100
2012	8509	A39104	64.000,00	2013	A39104	31100
2012	8510	A39104	64.000,00	2013	A39104	31100
2012	8512	A39104	19.200,00	2013	A39104	31100
2012	8514	A39104	64.000,00	2013	A39104	31100
2012	8515	A39104	19.200,00	2013	A39104	31100
2012	8516	A39104	19.200,00	2013	A39104	31100
2012	8517	A39104	6,14	2013	A39104	31100
2012	8518	A39104	19.200,00	2013	A39104	31100
2012	8519	A39104	18.900,00	2013	A39104	31100
2012	8520	A39104	19.200,00	2013	A39104	31100
2012	8521	A39104	19.200,00	2013	A39104	31100
2012	8522	A39104	19.200,00	2013	A39104	31100

FONDO PLURIENNALE VINCOLATO (Corrente Vincolato) - Art. 7 DPCM 28/12/2011						
2012	8523	A39104	169.691,95	2013	A39104	31100
2012	8524	A39104	900.000,00	2013	A39104	31100
2012	8527	A39104	18.495,00	2013	A39104	31100
2012	8528	A39104	14.850,00	2013	A39104	31100
2012	8529	A39104	1.350,00	2013	A39104	31100
2012	8530	A39104	1.080,00	2013	A39104	31100
2012	8531	A39104	2.302,80	2013	A39104	31100
2012	8532	A39104	24.637,50	2013	A39104	31100
2012	8533	A39104	6.655,30	2013	A39104	31100
2012	8534	A39104	1.240,30	2013	A39104	31100
2012	8535	A39104	2.664,10	2013	A39104	31100
2012	8541	A39104	75,00	2013	A39104	31100
2012	8542	A39104	1.606,42	2013	A39104	31100
2012	8551	A39104	3.477,15	2013	A39104	31100
2012	8552	A39104	23.719,10	2013	A39104	31100
2012	8553	A39104	8.077,52	2013	A39104	31100
2012	8554	A39104	5.730,25	2013	A39104	31100
2012	8555	A39104	4.346,05	2013	A39104	31100
2012	8556	A39104	1.350,00	2013	A39104	31100
2012	8559	A39104	1.370,54	2013	A39104	31100
2012	8566	A39104	206.800,00	2013	A39104	31100
2012	8568	A39104	159.903,39	2013	A39104	31100
2012	8569	A39104	260.609,99	2013	A39104	31100
2012	8571	A39104	222.668,95	2013	A39104	31100
2012	8572	A39104	39.051,60	2013	A39104	31100
2012	8573	A39104	59.596,01	2013	A39104	31100
2012	8576	A39104	32.498,40	2013	A39104	31100
2012	8577	A39104	59.744,50	2013	A39104	31100
2012	8578	A39104	32.467,75	2013	A39104	31100
2012	8579	A39104	29.105,00	2013	A39104	31100
2012	8580	A39104	31.172,26	2013	A39104	31100
2012	8581	A39104	32.500,00	2013	A39104	31100
2012	8582	A39104	29.000,00	2013	A39104	31100
2012	8584	A39104	25.645,00	2013	A39104	31100
2012	8585	A39104	32.013,51	2013	A39104	31100
2012	8586	A39104	32.351,84	2013	A39104	31100
2012	8587	A39104	25.341,75	2013	A39104	31100
2012	8588	A39104	31.750,00	2013	A39104	31100
2012	8591	A39104	32.343,75	2013	A39104	31100
2012	8592	A39104	60,00	2013	A39104	31100
2012	8593	A39104	59.360,00	2013	A39104	31100
2012	8594	A39104	12.031,25	2013	A39104	31100
2012	8595	A39104	12.031,25	2013	A39104	31100
2012	8596	A39104	12.031,25	2013	A39104	31100
2012	8597	A39104	12.031,25	2013	A39104	31100
2012	8598	A39104	12.031,25	2013	A39104	31100
2012	8599	A39104	12.031,25	2013	A39104	31100

FONDO PLURIENNALE VINCOLATO (Corrente Vincolato) - Art. 7 DPCM 28/12/2011						
2012	8600	A39104	12.031,25	2013	A39104	31100
2012	8601	A39104	12.031,25	2013	A39104	31100
2012	8602	A39104	55.020,00	2013	A39104	31100
2012	8603	A39104	56.950,83	2013	A39104	31100
2012	8604	A39104	56.950,83	2013	A39104	31100
2012	8605	A39104	56.950,83	2013	A39104	31100
2012	8606	A39104	56.950,83	2013	A39104	31100
2012	8607	A39104	56.950,83	2013	A39104	31100
2012	8608	A39104	56.950,83	2013	A39104	31100
2012	8609	A39104	56.950,83	2013	A39104	31100
2012	8610	A39104	56.950,83	2013	A39104	31100
2012	8611	A39104	56.950,83	2013	A39104	31100
2012	8612	A39104	56.950,83	2013	A39104	31100
2012	8613	A39104	56.950,83	2013	A39104	31100
2012	8614	A39104	56.950,83	2013	A39104	31100
2012	8615	A39104	273.630,01	2013	A39104	31100
2012	8616	A39104	45.700,00	2013	A39104	31100
2012	8617	A39104	44.985,00	2013	A39104	31100
2012	8618	A39104	107.100,00	2013	A39104	31100
2012	8619	A39104	264.260,50	2013	A39104	31100
2012	8620	A39104	40.000,00	2013	A39104	31100
2012	8621	A39104	40.000,00	2013	A39104	31100
2012	8622	A39104	40.000,00	2013	A39104	31100
2012	8623	A39104	22.215,50	2013	A39104	31100
2012	8624	A39104	32.403,82	2013	A39104	31100
2012	8631	A39104	479.245,84	2013	A39104	31100
2012	8632	A39104	3.811,50	2013	A39104	31100
2012	8633	A39104	40.000,00	2013	A39104	31100
2012	8634	A39104	4.625,00	2013	A39104	31100
2012	8635	A39104	12.000,00	2013	A39104	31100
2012	8636	A39104	12.000,00	2013	A39104	31100
2012	8637	A39104	40.000,00	2013	A39104	31100
2012	8638	A39104	10.000,00	2013	A39104	31100
2012	8639	A39104	10.000,00	2013	A39104	31100
2012	8640	A39104	10.000,00	2013	A39104	31100
2012	8641	A39104	40.000,00	2013	A39104	31100
2012	8642	A39104	50.000,00	2013	A39104	31100
2012	8643	A39104	40.000,00	2013	A39104	31100
2012	8644	A39104	40.000,00	2013	A39104	31100
2012	8645	A39104	50.000,00	2013	A39104	31100
2012	8646	A39104	3.000,00	2013	A39104	31100
2012	8647	A39104	30.000,00	2013	A39104	31100
2012	8648	A39104	10.000,00	2013	A39104	31100
2012	8649	A39104	4.600,00	2013	A39104	31100
2012	8650	A39104	40.000,00	2013	A39104	31100
2012	8651	A39104	6.000,00	2013	A39104	31100
2012	8652	A39104	12.000,00	2013	A39104	31100

FONDO PLURIENNALE VINCOLATO (Corrente Vincolato) - Art. 7 DPCM 28/12/2011						
2012	8653	A39104	40.000,00	2013	A39104	31100
2012	8654	A39104	3.000,00	2013	A39104	31100
2012	8655	A39104	6.000,00	2013	A39104	31100
2012	8656	A39104	10.000,00	2013	A39104	31100
2012	8657	A39104	50.000,00	2013	A39104	31100
2012	8658	A39104	40.000,00	2013	A39104	31100
2012	8659	A39104	40.000,00	2013	A39104	31100
2012	8660	A39104	2.240,00	2013	A39104	31100
2012	8661	A39104	3.900,00	2013	A39104	31100
2012	8662	A39104	33.016,05	2013	A39104	31100
2012	8664	A39104	3.350.000,00	2013	A39104	31100
2012	8666	A39104	1.725.377,83	2013	A39104	31100
2012	8667	A39104	3.350.000,00	2013	A39104	31100
2012	8668	A39104	1.000,00	2013	A39104	31100
2012	8669	A39104	7.156,80	2013	A39104	31100
2012	8670	A39104	553.122,09	2013	A39104	31100
2012	8672	A39104	2.800,00	2013	A39104	31100
2012	8673	A39104	4.640,00	2013	A39104	31100
2012	8674	A39104	3.825,00	2013	A39104	31100
2012	8675	A39104	225.000,00	2013	A39104	31100
2012	8676	A39104	297.580,62	2013	A39104	31100
2012	8677	A39104	4.350,00	2013	A39104	31100
2012	8678	A39104	334.500,00	2013	A39104	31100
2012	8679	A39104	7.436,00	2013	A39104	31100
2012	8680	A39104	9.295,00	2013	A39104	31100
2012	8681	A39104	7.892,50	2013	A39104	31100
2012	8682	A39104	9.295,00	2013	A39104	31100
2012	8683	A39104	7.436,00	2013	A39104	31100
2012	8684	A39104	18.590,00	2013	A39104	31100
2012	8685	A39104	9.295,00	2013	A39104	31100
2012	8686	A39104	9.295,00	2013	A39104	31100
2012	8687	A39104	7.436,00	2013	A39104	31100
2012	8688	A39104	7.436,00	2013	A39104	31100
2012	8689	A39104	7.436,00	2013	A39104	31100
2012	8690	A39104	7.436,00	2013	A39104	31100
2012	8691	A39104	4.150,00	2013	A39104	31100
2012	8692	A39104	5.550,00	2013	A39104	31100
2012	8693	A39104	9.295,00	2013	A39104	31100
2012	8695	A39104	77.840,00	2013	A39104	31100
2012	8696	A39104	16.333,34	2013	A39104	31100
2012	8697	A39104	15.312,50	2013	A39104	31100
2012	8698	A39104	30.625,00	2013	A39104	31100
2012	8700	A39104	87.041,52	2013	A39104	31100
2012	8701	A39104	39.200,00	2013	A39104	31100
2012	8702	A39104	40.775,00	2013	A39104	31100
2012	8703	A39104	38.266,67	2013	A39104	31100
2012	8704	A39104	116.000,00	2013	A39104	31100

FONDO PLURIENNALE VINCOLATO (Corrente Vincolato) - Art. 7 DPCM 28/12/2011						
2012	8705	A39104	24.033,34	2013	A39104	31100
2012	8706	A39104	51.280,00	2013	A39104	31100
2012	8707	A39104	73.640,00	2013	A39104	31100
2012	8708	A39104	57.620,85	2013	A39104	31100
2012	8709	A39104	39.200,00	2013	A39104	31100
2012	8710	A39104	106.655,00	2013	A39104	31100
2012	8711	A39104	83.625,00	2013	A39104	31100
2012	8712	A39104	110.000,00	2013	A39104	31100
2012	8713	A39104	41.160,00	2013	A39104	31100
2012	8714	A39104	150,00	2013	A39104	31100
2012	8715	A39104	600,00	2013	A39104	31100
2012	8716	A39104	85.000,00	2013	A39104	31100
2012	8717	A39104	18.540,00	2013	A39104	31100
2012	8718	A39104	18.540,00	2013	A39104	31100
2012	8719	A39104	18.540,00	2013	A39104	31100
2012	8720	A39104	18.540,00	2013	A39104	31100
2012	8721	A39104	18.540,00	2013	A39104	31100
2012	8722	A39104	22.248,00	2013	A39104	31100
2012	8723	A39104	6.870,00	2013	A39104	31100
2012	8724	A39104	16.040,00	2013	A39104	31100
2012	8725	A39104	18.540,00	2013	A39104	31100
2012	8726	A39104	18.540,00	2013	A39104	31100
2012	8727	A39104	18.540,00	2013	A39104	31100
2012	8728	A39104	18.540,00	2013	A39104	31100
2012	8729	A39104	18.540,00	2013	A39104	31100
2012	8730	A39104	18.540,00	2013	A39104	31100
2012	8731	A39104	18.540,00	2013	A39104	31100
2012	8732	A39104	9.925,00	2013	A39104	31100
2012	8733	A39104	59.605,00	2013	A39104	31100
2012	8734	A39104	10.250,00	2013	A39104	31100
2012	8735	A39104	10.080,00	2013	A39104	31100
2012	8736	A39104	15.714,00	2013	A39104	31100
2012	8737	A39104	18.540,00	2013	A39104	31100
2012	8738	A39104	10.000,00	2013	A39104	31100
2012	8739	A39104	18.540,00	2013	A39104	31100
2012	8740	A39104	9.111,00	2013	A39104	31100
2012	8741	A39104	9.900,00	2013	A39104	31100
2012	8742	A39104	7.650,00	2013	A39104	31100
2012	8743	A39104	5.500,00	2013	A39104	31100
2012	8744	A39104	7.500,00	2013	A39104	31100
2012	8745	A39104	11.477,00	2013	A39104	31100
2012	8746	A39104	6.829,98	2013	A39104	31100
2012	8747	A39104	6.042,00	2013	A39104	31100
2012	8748	A39104	11.124,00	2013	A39104	31100
2012	8749	A39104	23.585,50	2013	A39104	31100
2012	8750	A39104	11.525,00	2013	A39104	31100
2012	8751	A39104	16.523,00	2013	A39104	31100

FONDO PLURIENNALE VINCOLATO (Corrente Vincolato) - Art. 7 DPCM 28/12/2011						
2012	8752	A39104	5.000,00	2013	A39104	31100
2012	8753	A39104	7.500,00	2013	A39104	31100
2012	8754	A39104	8.042,10	2013	A39104	31100
2012	8755	A39104	10.250,00	2013	A39104	31100
2012	8756	A39104	12.500,75	2013	A39104	31100
2012	8757	A39104	9.887,50	2013	A39104	31100
2012	8758	A39104	4.000,00	2013	A39104	31100
2012	8759	A39104	7.625,00	2013	A39104	31100
2012	8760	A39104	5.000,00	2013	A39104	31100
2012	8761	A39104	4.980,50	2013	A39104	31100
2012	8762	A39104	5.199,25	2013	A39104	31100
2012	8763	A39104	6.750,00	2013	A39104	31100
2012	8764	A39104	18.540,00	2013	A39104	31100
2012	8765	A39104	18.540,00	2013	A39104	31100
2012	8766	A39104	16.040,00	2013	A39104	31100
2012	8767	A39104	12.400,50	2013	A39104	31100
2012	8768	A39104	7.271,25	2013	A39104	31100
2012	8769	A39104	7.650,00	2013	A39104	31100
2012	8770	A39104	16.040,00	2013	A39104	31100
2012	8771	A39104	18.540,00	2013	A39104	31100
2012	8772	A39104	3.094,40	2013	A39104	31100
2012	8773	A39104	6.825,00	2013	A39104	31100
2012	8825	A39104	11.511,25	2013	A39104	31100
2012	8826	A39104	11.780,00	2013	A39104	31100
2012	8827	A39104	18.540,00	2013	A39104	31100
2012	8828	A39104	13.620,00	2013	A39104	31100
2012	8829	A39104	4.500,00	2013	A39104	31100
2012	8830	A39104	7.500,00	2013	A39104	31100
2012	8831	A39104	23.000,00	2013	A39104	31100
2012	8832	A39104	4.950,00	2013	A39104	31100
2012	8833	A39104	6.669,05	2013	A39104	31100
2012	8834	A39104	4.985,81	2013	A39104	31100
2012	15864	A39104	49.000,00	2013	A39104	31100
2012	15876	A39104	75.460,00	2013	A39104	31100
2012	15879	A39104	174.250,00	2013	A39104	31100
2012	15885	A39104	124.900,00	2013	A39104	31100
2012	15891	A39104	85.785,00	2013	A39104	31100
2012	15903	A39104	122.050,00	2013	A39104	31100
2012	16563	A39104	18.540,00	2013	A39104	31100
2012	16596	A39104	18.540,00	2013	A39104	31100
2012	16674	A39104	22.825,00	2013	A39104	31100
2012	16680	A39104	7.900,00	2013	A39104	31100
2012	16707	A39104	30.000,00	2013	A39104	31100
2012	16710	A39104	5.310,00	2013	A39104	31100
2012	16716	A39104	9.624,00	2013	A39104	31100
2012	16719	A39104	24.000,00	2013	A39104	31100
2012	16722	A39104	18.000,00	2013	A39104	31100

FONDO PLURIENNALE VINCOLATO (Corrente Vincolato) - Art. 7 DPCM 28/12/2011						
2012	16725	A39104	18.000,00	2013	A39104	31100
2012	16728	A39104	7.625,00	2013	A39104	31100
2012	16731	A39104	4.590,00	2013	A39104	31100
2012	16734	A39104	27.000,00	2013	A39104	31100
2012	16737	A39104	25.000,00	2013	A39104	31100
2012	16740	A39104	4.017,00	2013	A39104	31100
2012	16743	A39104	9.600,00	2013	A39104	31100
2012	16746	A39104	4.800,00	2013	A39104	31100
2012	16749	A39104	15.000,00	2013	A39104	31100
2012	16752	A39104	38.125,00	2013	A39104	31100
2012	16755	A39104	4.800,00	2013	A39104	31100
2012	16758	A39104	18.000,00	2013	A39104	31100
2012	16761	A39104	5.125,00	2013	A39104	31100
2012	16764	A39104	7.500,00	2013	A39104	31100
2012	16767	A39104	6.176,25	2013	A39104	31100
2012	16770	A39104	5.000,00	2013	A39104	31100
2012	16773	A39104	3.450,00	2013	A39104	31100
2012	16776	A39104	4.950,00	2013	A39104	31100
2012	16779	A39104	26.528,00	2013	A39104	31100
2012	16782	A39104	12.600,00	2013	A39104	31100
2012	16785	A39104	3.876,53	2013	A39104	31100
2012	16788	A39104	4.458,75	2013	A39104	31100
2012	17564	A39104	4.830,00	2013	A39104	31100
2012	17567	A39104	6.250,00	2013	A39104	31100
2012	17570	A39104	6.250,00	2013	A39104	31100
2012	17573	A39104	7.500,00	2013	A39104	31100
2012	17576	A39104	7.500,00	2013	A39104	31100
2012	17579	A39104	7.500,00	2013	A39104	31100
2012	17582	A39104	7.500,00	2013	A39104	31100
2012	17585	A39104	7.500,00	2013	A39104	31100
2012	17588	A39104	4.000,00	2013	A39104	31100
2012	17591	A39104	7.500,00	2013	A39104	31100
2012	17594	A39104	7.500,00	2013	A39104	31100
2012	17597	A39104	4.500,00	2013	A39104	31100
2012	17600	A39104	3.500,00	2013	A39104	31100
2012	17603	A39104	4.500,00	2013	A39104	31100
2012	17606	A39104	3.276,00	2013	A39104	31100
2012	17609	A39104	6.514,56	2013	A39104	31100
2012	17612	A39104	7.500,00	2013	A39104	31100
2012	17615	A39104	5.000,00	2013	A39104	31100
2012	17618	A39104	2.000,00	2013	A39104	31100
2012	17621	A39104	3.500,00	2013	A39104	31100
2012	17624	A39104	3.750,00	2013	A39104	31100
2012	17627	A39104	3.750,00	2013	A39104	31100
2012	17630	A39104	4.000,00	2013	A39104	31100
2012	17633	A39104	1.248,00	2013	A39104	31100
2012	17636	A39104	6.225,00	2013	A39104	31100

FONDO PLURIENNALE VINCOLATO (Corrente Vincolato) - Art. 7 DPCM 28/12/2011						
2012	17639	A39104	6.480,00	2013	A39104	31100
2012	17642	A39104	7.500,00	2013	A39104	31100
2012	17645	A39104	7.500,00	2013	A39104	31100
2012	17648	A39104	2.500,00	2013	A39104	31100
2012	17651	A39104	2.500,00	2013	A39104	31100
2012	17654	A39104	7.500,00	2013	A39104	31100
2012	17657	A39104	1.000,00	2013	A39104	31100
2012	17660	A39104	5.000,00	2013	A39104	31100
2012	17663	A39104	3.000,00	2013	A39104	31100
2012	17666	A39104	1.800,00	2013	A39104	31100
2012	17669	A39104	7.500,00	2013	A39104	31100
2012	17672	A39104	7.375,00	2013	A39104	31100
2012	17675	A39104	7.500,00	2013	A39104	31100
2012	17678	A39104	3.750,00	2013	A39104	31100
2012	17681	A39104	3.600,00	2013	A39104	31100
2012	17684	A39104	3.570,00	2013	A39104	31100
2012	17687	A39104	3.750,00	2013	A39104	31100
2012	17690	A39104	7.500,00	2013	A39104	31100
2012	17693	A39104	3.600,00	2013	A39104	31100
2012	17696	A39104	4.987,50	2013	A39104	31100
2012	17699	A39104	7.500,00	2013	A39104	31100
2012	17702	A39104	7.125,00	2013	A39104	31100
2012	17705	A39104	1.250,00	2013	A39104	31100
2012	17708	A39104	750,00	2013	A39104	31100
2012	17711	A39104	1.250,00	2013	A39104	31100
2012	17714	A39104	1.250,00	2013	A39104	31100
2012	17717	A39104	7.500,00	2013	A39104	31100
2012	17720	A39104	5.000,00	2013	A39104	31100
2012	17723	A39104	7.500,00	2013	A39104	31100
2012	17726	A39104	7.500,00	2013	A39104	31100
2012	17729	A39104	7.488,00	2013	A39104	31100
2012	17732	A39104	5.000,00	2013	A39104	31100
2012	17735	A39104	5.000,00	2013	A39104	31100
2012	17738	A39104	5.625,00	2013	A39104	31100
2012	17741	A39104	7.500,00	2013	A39104	31100
2012	17744	A39104	7.500,00	2013	A39104	31100
2012	17747	A39104	7.500,00	2013	A39104	31100
2012	18261	A39104	67.952,50	2013	A39104	31100
2012	18264	A39104	69.790,00	2013	A39104	31100
2012	18267	A39104	70.000,00	2013	A39104	31100
2012	18270	A39104	103.232,50	2013	A39104	31100
2012	18279	A39104	120.260,00	2013	A39104	31100
2012	18291	A39104	40.095,00	2013	A39104	31100
2012	18291	A39104	93.555,00	2013	A39104	31100
2012	18297	A39104	118.825,00	2013	A39104	31100
2012	18303	A39104	72.100,00	2013	A39104	31100
2012	18309	A39104	25.000,00	2013	A39104	31100

FONDO PLURIENNALE VINCOLATO (Corrente Vincolato) - Art. 7 DPCM 28/12/2011						
2012	18315	A39104	45.411,78	2013	A39104	31100
2012	18321	A39104	85.000,00	2013	A39104	31100
2012	18327	A39104	18.900,00	2013	A39104	31100
2012	18333	A39104	96.425,00	2013	A39104	31100
2012	19265	A39104	1.086.368,26	2013	A39104	31100
2012	19363	A39104	37.496,49	2013	A39104	31100
2012	19366	A39104	37.496,49	2013	A39104	31100
2012	19369	A39104	31.167,25	2013	A39104	31100
2012	19372	A39104	31.167,25	2013	A39104	31100
2012	19375	A39104	7.585,00	2013	A39104	31100
2012	19378	A39104	24.000,00	2013	A39104	31100
2012	19381	A39104	24.000,00	2013	A39104	31100
2012	19384	A39104	24.000,00	2013	A39104	31100
2012	19387	A39104	25.590,33	2013	A39104	31100
2012	19390	A39104	29.980,50	2013	A39104	31100
2012	19393	A39104	14.379,65	2013	A39104	31100
2012	19396	A39104	14.379,65	2013	A39104	31100
2012	19399	A39104	14.379,65	2013	A39104	31100
2012	19411	A39104	24.000,04	2013	A39104	31100
2012	19414	A39104	24.000,01	2013	A39104	31100
2012	19417	A39104	24.000,00	2013	A39104	31100
2012	19423	A39104	17.400,00	2013	A39104	31100
2012	19426	A39104	16.240,00	2013	A39104	31100
2012	19429	A39104	20.662,50	2013	A39104	31100
2012	19432	A39104	20.662,50	2013	A39104	31100
2012	19435	A39104	11.237,50	2013	A39104	31100
2012	19438	A39104	11.237,50	2013	A39104	31100
2012	19441	A39104	15.000,00	2013	A39104	31100
2012	19444	A39104	15.000,00	2013	A39104	31100
2012	19447	A39104	13.012,50	2013	A39104	31100
2012	19450	A39104	12.243,75	2013	A39104	31100
2012	19453	A39104	12.243,75	2013	A39104	31100
2012	20048	A39104	513.240,35	2013	A39104	31100
2012	25740	A39104	250.000,00	2013	A39104	31100
2012	26261	A39104	200.000,00	2013	A39104	31100
2012	28536	A39104	23.405,00	2013	A39104	31100
2012	28539	A39104	23.405,00	2013	A39104	31100
2012	28542	A39104	17.940,00	2013	A39104	31100
2012	28545	A39104	117.813,50	2013	A39104	31100
2012	28548	A39104	35.180,00	2013	A39104	31100
2012	28554	A39104	24.227,50	2013	A39104	31100
2012	28557	A39104	29.670,00	2013	A39104	31100
2012	28560	A39104	63.210,00	2013	A39104	31100
2012	28563	A39104	33.194,60	2013	A39104	31100
2012	28566	A39104	12.900,00	2013	A39104	31100
2012	28569	A39104	18.200,00	2013	A39104	31100
2012	28572	A39104	7.440,00	2013	A39104	31100

FONDO PLURIENNALE VINCOLATO (Corrente Vincolato) - Art. 7 DPCM 28/12/2011						
2012	28575	A39104	18.000,00	2013	A39104	31100
2012	28578	A39104	27.000,00	2013	A39104	31100
2012	28581	A39104	25.515,00	2013	A39104	31100
2012	28584	A39104	28.050,00	2013	A39104	31100
2012	28587	A39104	9.000,00	2013	A39104	31100
2012	28590	A39104	9.000,00	2013	A39104	31100
2012	28593	A39104	15.000,00	2013	A39104	31100
2012	28596	A39104	8.740,15	2013	A39104	31100
2012	28599	A39104	16.665,08	2013	A39104	31100
2012	28602	A39104	15.000,00	2013	A39104	31100
2012	28605	A39104	45.000,00	2013	A39104	31100
2012	28608	A39104	20.287,50	2013	A39104	31100
2012	28611	A39104	12.600,00	2013	A39104	31100
2012	28614	A39104	27.000,00	2013	A39104	31100
2012	28617	A39104	16.800,00	2013	A39104	31100
2012	28620	A39104	14.700,00	2013	A39104	31100
2012	28623	A39104	29.006,16	2013	A39104	31100
2012	28626	A39104	27.000,00	2013	A39104	31100
2012	28629	A39104	18.000,00	2013	A39104	31100
2012	28632	A39104	16.560,00	2013	A39104	31100
2012	28635	A39104	16.758,74	2013	A39104	31100
2012	28638	A39104	27.349,25	2013	A39104	31100
2012	28641	A39104	17.850,00	2013	A39104	31100
2012	29310	A39104	3.750,00	2013	A39104	31100
2012	29313	A39104	6.210,00	2013	A39104	31100
2012	29316	A39104	2.500,00	2013	A39104	31100
2012	29319	A39104	5.941,50	2013	A39104	31100
2012	29322	A39104	1.750,00	2013	A39104	31100
2012	29325	A39104	7.080,50	2013	A39104	31100
2012	29328	A39104	7.500,00	2013	A39104	31100
2012	29331	A39104	1.000,00	2013	A39104	31100
2012	29334	A39104	2.995,20	2013	A39104	31100
2012	29337	A39104	2.600,00	2013	A39104	31100
2012	29340	A39104	4.140,00	2013	A39104	31100
2012	29343	A39104	4.500,00	2013	A39104	31100
2012	29346	A39104	7.500,00	2013	A39104	31100
2012	29349	A39104	2.325,00	2013	A39104	31100
2012	29352	A39104	3.900,00	2013	A39104	31100
2012	29355	A39104	6.000,00	2013	A39104	31100
2012	29358	A39104	3.750,00	2013	A39104	31100
2012	29361	A39104	3.750,00	2013	A39104	31100
2012	29364	A39104	1.200,00	2013	A39104	31100
2012	29367	A39104	6.250,00	2013	A39104	31100
2012	29370	A39104	2.500,00	2013	A39104	31100
2012	29373	A39104	2.500,00	2013	A39104	31100
2012	29376	A39104	2.500,00	2013	A39104	31100
2012	29379	A39104	2.500,00	2013	A39104	31100

FONDO PLURIENNALE VINCOLATO (Corrente Vincolato) - Art. 7 DPCM 28/12/2011						
2012	29382	A39104	500,00	2013	A39104	31100
2012	29385	A39104	700,00	2013	A39104	31100
2012	29388	A39104	5.600,00	2013	A39104	31100
2012	29391	A39104	7.500,00	2013	A39104	31100
2012	29394	A39104	5.000,00	2013	A39104	31100
2012	29397	A39104	4.492,75	2013	A39104	31100
2012	29400	A39104	4.131,75	2013	A39104	31100
2012	29403	A39104	6.000,00	2013	A39104	31100
2012	29406	A39104	3.750,00	2013	A39104	31100
2012	29409	A39104	7.500,00	2013	A39104	31100
2012	29412	A39104	7.500,00	2013	A39104	31100
2012	29415	A39104	3.600,00	2013	A39104	31100
2012	29418	A39104	4.500,00	2013	A39104	31100
2012	29421	A39104	7.500,00	2013	A39104	31100
2012	29424	A39104	3.750,00	2013	A39104	31100
2012	29427	A39104	7.500,00	2013	A39104	31100
2012	29430	A39104	7.500,00	2013	A39104	31100
2012	29433	A39104	4.500,00	2013	A39104	31100
2012	29436	A39104	3.750,00	2013	A39104	31100
2012	29439	A39104	1.900,00	2013	A39104	31100
2012	29442	A39104	2.750,00	2013	A39104	31100
2012	29445	A39104	5.196,00	2013	A39104	31100
2012	29448	A39104	6.552,00	2013	A39104	31100
2012	29451	A39104	4.443,12	2013	A39104	31100
2012	29454	A39104	1.836,00	2013	A39104	31100
2012	29457	A39104	7.500,00	2013	A39104	31100
2012	29460	A39104	7.500,00	2013	A39104	31100
2012	29463	A39104	6.250,00	2013	A39104	31100
2012	29466	A39104	3.000,00	2013	A39104	31100
2012	29469	A39104	7.000,00	2013	A39104	31100
2012	29472	A39104	2.500,00	2013	A39104	31100
2012	29475	A39104	6.600,00	2013	A39104	31100
2012	29478	A39104	5.025,00	2013	A39104	31100
2012	29481	A39104	3.750,00	2013	A39104	31100
2012	29484	A39104	3.400,00	2013	A39104	31100
2012	29487	A39104	3.000,00	2013	A39104	31100
2012	38074	A39104	112.500,00	2013	A39104	31100
2012	38077	A39104	135.000,00	2013	A39104	31100
2012	38080	A39104	135.000,00	2013	A39104	31100
2012	38083	A39104	135.000,00	2013	A39104	31100
2012	38086	A39104	135.000,00	2013	A39104	31100
2012	38089	A39104	135.000,00	2013	A39104	31100
2012	38092	A39104	135.000,00	2013	A39104	31100
2012	38095	A39104	135.000,00	2013	A39104	31100
2012	38098	A39104	452.500,00	2013	A39104	31100
2012	38101	A39104	100.000,00	2013	A39104	31100
2012	38119	A39104	143.550,00	2013	A39104	31100

FONDO PLURIENNALE VINCOLATO (Corrente Vincolato) - Art. 7 DPCM 28/12/2011						
2012	38122	A39104	81.000,00	2013	A39104	31100
2012	38125	A39104	108.000,00	2013	A39104	31100
2012	38128	A39104	108.000,00	2013	A39104	31100
2012	38131	A39104	108.000,00	2013	A39104	31100
2012	38134	A39104	81.000,00	2013	A39104	31100
2012	38137	A39104	81.000,00	2013	A39104	31100
2012	38140	A39104	81.000,00	2013	A39104	31100
2012	38143	A39104	81.000,00	2013	A39104	31100
2012	38146	A39104	81.000,00	2013	A39104	31100
2012	38149	A39104	39.900,00	2013	A39104	31100
2012	38184	A39104	6.752,50	2013	A39104	31100
2012	38187	A39104	20.500,00	2013	A39104	31100
2012	38190	A39104	6.875,00	2013	A39104	31100
2012	38193	A39104	20.625,00	2013	A39104	31100
2012	38196	A39104	1.267,50	2013	A39104	31100
2012	38199	A39104	3.803,00	2013	A39104	31100
2012	38202	A39104	2.650,00	2013	A39104	31100
2012	38205	A39104	12.350,00	2013	A39104	31100
2012	38208	A39104	7.475,00	2013	A39104	31100
2012	38211	A39104	24.410,50	2013	A39104	31100
2012	38214	A39104	9.250,00	2013	A39104	31100
2012	38217	A39104	28.000,00	2013	A39104	31100
2012	38220	A39104	5.052,50	2013	A39104	31100
2012	38223	A39104	22.419,00	2013	A39104	31100
2012	38226	A39104	6.025,50	2013	A39104	31100
2012	38229	A39104	31.472,14	2013	A39104	31100
2012	38232	A39104	3.725,00	2013	A39104	31100
2012	38235	A39104	11.237,50	2013	A39104	31100
2012	38238	A39104	8.825,00	2013	A39104	31100
2012	38241	A39104	28.675,00	2013	A39104	31100
2012	38244	A39104	3.750,00	2013	A39104	31100
2012	38247	A39104	11.250,00	2013	A39104	31100
2012	38250	A39104	6.825,00	2013	A39104	31100
2012	38253	A39104	20.620,00	2013	A39104	31100
2012	38256	A39104	37.500,00	2013	A39104	31100
2012	38259	A39104	6.850,00	2013	A39104	31100
2012	38262	A39104	20.624,50	2013	A39104	31100
2012	38265	A39104	6.875,00	2013	A39104	31100
2012	38268	A39104	20.625,00	2013	A39104	31100
2012	38271	A39104	6.730,00	2013	A39104	31100
2012	38274	A39104	20.370,00	2013	A39104	31100
2012	38277	A39104	9.200,00	2013	A39104	31100
2012	38280	A39104	28.300,00	2013	A39104	31100
2012	38283	A39104	8.468,73	2013	A39104	31100
2012	38286	A39104	29.031,28	2013	A39104	31100
2012	38289	A39104	9.175,00	2013	A39104	31100
2012	38292	A39104	28.140,00	2013	A39104	31100

FONDO PLURIENNALE VINCOLATO (Corrente Vincolato) - Art. 7 DPCM 28/12/2011						
2012	38295	A39104	6.750,00	2013	A39104	31100
2012	38298	A39104	20.750,00	2013	A39104	31100
2012	38301	A39104	2.452,50	2013	A39104	31100
2012	38304	A39104	12.450,00	2013	A39104	31100
2012	38307	A39104	3.700,00	2013	A39104	31100
2012	38310	A39104	11.200,00	2013	A39104	31100
2012	38313	A39104	37.500,00	2013	A39104	31100
2012	38316	A39104	959,00	2013	A39104	31100
2012	38319	A39104	14.041,00	2013	A39104	31100
2012	38322	A39104	37.500,00	2013	A39104	31100
2012	38325	A39104	15.000,00	2013	A39104	31100
2012	38328	A39104	3.457,50	2013	A39104	31100
2012	38331	A39104	11.292,50	2013	A39104	31100
2012	38334	A39104	9.022,00	2013	A39104	31100
2012	38337	A39104	28.478,00	2013	A39104	31100
2012	38340	A39104	6.825,00	2013	A39104	31100
2012	38343	A39104	20.600,00	2013	A39104	31100
2012	38346	A39104	24.900,00	2013	A39104	31100
2012	38349	A39104	3.561,50	2013	A39104	31100
2012	38352	A39104	11.438,50	2013	A39104	31100
2012	38355	A39104	1.725,66	2013	A39104	31100
2012	38358	A39104	13.274,33	2013	A39104	31100
2012	38361	A39104	9.259,00	2013	A39104	31100
2012	38364	A39104	28.200,00	2013	A39104	31100
2012	38367	A39104	3.750,00	2013	A39104	31100
2012	38370	A39104	11.250,00	2013	A39104	31100
2012	38373	A39104	3.645,00	2013	A39104	31100
2012	38376	A39104	11.355,00	2013	A39104	31100
2012	38379	A39104	3.750,00	2013	A39104	31100
2012	38382	A39104	11.250,00	2013	A39104	31100
2012	38385	A39104	8.825,00	2013	A39104	31100
2012	38388	A39104	28.675,00	2013	A39104	31100
2012	38391	A39104	9.252,50	2013	A39104	31100
2012	38394	A39104	28.247,50	2013	A39104	31100
2012	38397	A39104	7.325,00	2013	A39104	31100
2012	38400	A39104	30.175,00	2013	A39104	31100
2012	38403	A39104	6.825,00	2013	A39104	31100
2012	38406	A39104	20.664,50	2013	A39104	31100
2012	38409	A39104	3.500,00	2013	A39104	31100
2012	38412	A39104	34.000,00	2013	A39104	31100
2012	38415	A39104	6.564,00	2013	A39104	31100
2012	38418	A39104	20.936,00	2013	A39104	31100
2012	38421	A39104	595,00	2013	A39104	31100
2012	38424	A39104	14.405,00	2013	A39104	31100
2012	38427	A39104	3.750,00	2013	A39104	31100
2012	38430	A39104	11.250,00	2013	A39104	31100
2012	38433	A39104	9.000,00	2013	A39104	31100

FONDO PLURIENNALE VINCOLATO (Corrente Vincolato) - Art. 7 DPCM 28/12/2011						
2012	38436	A39104	28.500,00	2013	A39104	31100
2012	38439	A39104	3.275,00	2013	A39104	31100
2012	38442	A39104	24.210,00	2013	A39104	31100
2012	38445	A39104	3.750,00	2013	A39104	31100
2012	38448	A39104	11.250,00	2013	A39104	31100
2012	38451	A39104	3.700,00	2013	A39104	31100
2012	38454	A39104	11.300,00	2013	A39104	31100
2012	38457	A39104	6.500,00	2013	A39104	31100
2012	38460	A39104	21.000,00	2013	A39104	31100
2012	38463	A39104	3.600,00	2013	A39104	31100
2012	38466	A39104	23.900,00	2013	A39104	31100
2012	38469	A39104	7.250,00	2013	A39104	31100
2012	38472	A39104	28.750,00	2013	A39104	31100
2012	38475	A39104	3.750,00	2013	A39104	31100
2012	38478	A39104	11.250,00	2013	A39104	31100
2012	38481	A39104	9.325,00	2013	A39104	31100
2012	38484	A39104	28.145,00	2013	A39104	31100
2012	38487	A39104	2.900,00	2013	A39104	31100
2012	38490	A39104	12.100,00	2013	A39104	31100
2012	38493	A39104	6.225,00	2013	A39104	31100
2012	38496	A39104	31.275,00	2013	A39104	31100
2012	38499	A39104	3.500,00	2013	A39104	31100
2012	38502	A39104	14.680,00	2013	A39104	31100
2012	38505	A39104	1.003,11	2013	A39104	31100
2012	38508	A39104	13.996,89	2013	A39104	31100
2012	38511	A39104	6.050,00	2013	A39104	31100
2012	38514	A39104	21.355,00	2013	A39104	31100
2012	38517	A39104	2.550,00	2013	A39104	31100
2012	38520	A39104	7.688,50	2013	A39104	31100
2012	38523	A39104	3.680,00	2013	A39104	31100
2012	38526	A39104	11.318,50	2013	A39104	31100
2012	38529	A39104	3.500,00	2013	A39104	31100
2012	38532	A39104	11.043,09	2013	A39104	31100
2012	38535	A39104	1.740,30	2013	A39104	31100
2012	38538	A39104	35.759,70	2013	A39104	31100
2012	38541	A39104	6.875,00	2013	A39104	31100
2012	38544	A39104	20.625,00	2013	A39104	31100
2012	38547	A39104	3.875,00	2013	A39104	31100
2012	38550	A39104	21.125,00	2013	A39104	31100
2012	38553	A39104	2.400,00	2013	A39104	31100
2012	38556	A39104	23.744,50	2013	A39104	31100
2012	38559	A39104	9.307,50	2013	A39104	31100
2012	38562	A39104	28.192,50	2013	A39104	31100
2012	38565	A39104	2.693,50	2013	A39104	31100
2012	38568	A39104	12.306,50	2013	A39104	31100
2012	38571	A39104	3.683,79	2013	A39104	31100
2012	38574	A39104	11.316,21	2013	A39104	31100

FONDO PLURIENNALE VINCOLATO (Corrente Vincolato) - Art. 7 DPCM 28/12/2011						
2012	38577	A39104	9.250,00	2013	A39104	31100
2012	38580	A39104	28.250,00	2013	A39104	31100
2012	38583	A39104	6.700,00	2013	A39104	31100
2012	38586	A39104	20.759,00	2013	A39104	31100
2012	38589	A39104	2.875,00	2013	A39104	31100
2012	38592	A39104	12.106,00	2013	A39104	31100
2012	38595	A39104	4.899,65	2013	A39104	31100
2012	38598	A39104	22.600,36	2013	A39104	31100
2012	38601	A39104	5.650,00	2013	A39104	31100
2012	38604	A39104	21.850,00	2013	A39104	31100
2012	38607	A39104	5.052,50	2013	A39104	31100
2012	38610	A39104	22.447,50	2013	A39104	31100
2012	38613	A39104	7.777,50	2013	A39104	31100
2012	38616	A39104	29.692,00	2013	A39104	31100
2012	38619	A39104	6.850,00	2013	A39104	31100
2012	38622	A39104	20.587,50	2013	A39104	31100
2012	38625	A39104	3.700,00	2013	A39104	31100
2012	38628	A39104	11.250,00	2013	A39104	31100
2012	38631	A39104	3.750,00	2013	A39104	31100
2012	38634	A39104	11.250,00	2013	A39104	31100
2012	38637	A39104	3.750,00	2013	A39104	31100
2012	38640	A39104	11.250,00	2013	A39104	31100
2012	41657	A39104	85.000,00	2013	A39104	31100
2012	41663	A39104	80.000,00	2013	A39104	31100
2012	41669	A39104	107.500,00	2013	A39104	31100
2012	41675	A39104	112.200,00	2013	A39104	31100
2012	41681	A39104	113.950,00	2013	A39104	31100
2012	41693	A39104	116.150,00	2013	A39104	31100
2012	41699	A39104	70.000,00	2013	A39104	31100
2012	41705	A39104	120.050,00	2013	A39104	31100
2012	41711	A39104	99.000,00	2013	A39104	31100
2012	41717	A39104	56.000,00	2013	A39104	31100
2012	41723	A39104	70.000,00	2013	A39104	31100
2012	41729	A39104	80.000,00	2013	A39104	31100
2012	41735	A39104	70.000,00	2013	A39104	31100
2012	41741	A39104	114.750,00	2013	A39104	31100
2012	41747	A39104	112.750,00	2013	A39104	31100
2012	41753	A39104	67.500,00	2013	A39104	31100
2012	41759	A39104	104.875,00	2013	A39104	31100
2012	41765	A39104	109.500,00	2013	A39104	31100
2012	41771	A39104	105.250,00	2013	A39104	31100
2012	41777	A39104	104.900,00	2013	A39104	31100
2012	41783	A39104	104.652,00	2013	A39104	31100
2012	41789	A39104	81.550,00	2013	A39104	31100
2012	41795	A39104	74.520,00	2013	A39104	31100
2012	41798	A39104	8.550,00	2013	A39104	31100
2012	41801	A39104	103.113,43	2013	A39104	31100

FONDO PLURIENNALE VINCOLATO (Corrente Vincolato) - Art. 7 DPCM 28/12/2011						
2012	41804	A39104	107.500,00	2013	A39104	31100
2012	41807	A39104	26.300,00	2013	A39104	31100
2012	41810	A39104	35.375,00	2013	A39104	31100
2012	41813	A39104	65.944,00	2013	A39104	31100
2012	41816	A39104	42.579,00	2013	A39104	31100
2012	41819	A39104	106.821,00	2013	A39104	31100
2012	41822	A39104	12.000,00	2013	A39104	31100
2012	41825	A39104	28.000,00	2013	A39104	31100
2012	41828	A39104	24.000,00	2013	A39104	31100
2012	41831	A39104	96.000,00	2013	A39104	31100
2012	41834	A39104	44.976,00	2013	A39104	31100
2012	41837	A39104	104.944,00	2013	A39104	31100
2012	41840	A39104	44.550,00	2013	A39104	31100
2012	41843	A39104	103.950,00	2013	A39104	31100
2012	41846	A39104	39.330,00	2013	A39104	31100
2012	41849	A39104	92.019,00	2013	A39104	31100
2012	41852	A39104	109.500,00	2013	A39104	31100
2012	41855	A39104	36.000,00	2013	A39104	31100
2012	41858	A39104	108.000,00	2013	A39104	31100
2012	41861	A39104	31.850,00	2013	A39104	31100
2012	41864	A39104	115.200,00	2013	A39104	31100
2012	41867	A39104	42.500,00	2013	A39104	31100
2012	41870	A39104	6.200,00	2013	A39104	31100
2012	41873	A39104	40.500,00	2013	A39104	31100
2012	42847	A39104	1.000.000,01	2013	A39104	31100
2012	42902	A39104	4.000.000,00	2013	A39104	31100
2012	43750	A39104	1.125,00	2013	A39104	31100
2012	43753	A39104	4.962,50	2013	A39104	31100
2012	43756	A39104	7.500,00	2013	A39104	31100
2012	43759	A39104	7.500,00	2013	A39104	31100
2012	43762	A39104	4.719,00	2013	A39104	31100
2012	43765	A39104	3.750,00	2013	A39104	31100
2012	43768	A39104	7.500,00	2013	A39104	31100
2012	43771	A39104	4.000,00	2013	A39104	31100
2012	43774	A39104	5.000,00	2013	A39104	31100
2012	43777	A39104	7.500,00	2013	A39104	31100
2012	43780	A39104	7.500,00	2013	A39104	31100
2012	43783	A39104	7.500,00	2013	A39104	31100
2012	43786	A39104	6.000,00	2013	A39104	31100
2012	43789	A39104	7.450,00	2013	A39104	31100
2012	43792	A39104	5.000,00	2013	A39104	31100
2012	43795	A39104	5.000,00	2013	A39104	31100
2012	43798	A39104	4.000,00	2013	A39104	31100
2012	43801	A39104	6.000,00	2013	A39104	31100
2012	43804	A39104	5.000,00	2013	A39104	31100
2012	43807	A39104	3.600,00	2013	A39104	31100
2012	43810	A39104	4.250,00	2013	A39104	31100

FONDO PLURIENNALE VINCOLATO (Corrente Vincolato) - Art. 7 DPCM 28/12/2011						
2012	43813	A39104	3.000,00	2013	A39104	31100
2012	43816	A39104	3.250,00	2013	A39104	31100
2012	43819	A39104	4.000,00	2013	A39104	31100
2012	43822	A39104	7.500,00	2013	A39104	31100
2012	43825	A39104	7.500,00	2013	A39104	31100
2012	43828	A39104	7.500,00	2013	A39104	31100
2012	43831	A39104	2.475,00	2013	A39104	31100
2012	43834	A39104	6.250,00	2013	A39104	31100
2012	43837	A39104	5.000,00	2013	A39104	31100
2012	43840	A39104	5.000,00	2013	A39104	31100
2012	43843	A39104	7.500,00	2013	A39104	31100
2012	43846	A39104	6.250,00	2013	A39104	31100
2012	43849	A39104	3.750,00	2013	A39104	31100
2012	43852	A39104	7.500,00	2013	A39104	31100
2012	43855	A39104	7.500,00	2013	A39104	31100
2012	43858	A39104	7.000,00	2013	A39104	31100
2012	43861	A39104	7.000,00	2013	A39104	31100
2012	43864	A39104	7.500,00	2013	A39104	31100
2012	43867	A39104	7.500,00	2013	A39104	31100
2012	43870	A39104	7.500,00	2013	A39104	31100
2012	43873	A39104	7.275,00	2013	A39104	31100
2012	43876	A39104	2.662,50	2013	A39104	31100
2012	43879	A39104	7.500,00	2013	A39104	31100
2012	43882	A39104	7.500,00	2013	A39104	31100
2012	43885	A39104	5.000,00	2013	A39104	31100
2012	43888	A39104	6.000,00	2013	A39104	31100
2012	43891	A39104	7.500,00	2013	A39104	31100
2012	43894	A39104	1.875,00	2013	A39104	31100
2012	43897	A39104	2.400,00	2013	A39104	31100
2012	43900	A39104	5.600,00	2013	A39104	31100
2012	43903	A39104	7.500,00	2013	A39104	31100
2012	43906	A39104	7.500,00	2013	A39104	31100
2012	43909	A39104	3.600,00	2013	A39104	31100
2012	43912	A39104	4.800,00	2013	A39104	31100
2012	43915	A39104	3.000,00	2013	A39104	31100
2012	43918	A39104	7.062,50	2013	A39104	31100
2012	43921	A39104	7.500,00	2013	A39104	31100
2012	43924	A39104	3.500,00	2013	A39104	31100
2012	43927	A39104	7.500,00	2013	A39104	31100
2012	43930	A39104	1.250,00	2013	A39104	31100
2012	43933	A39104	7.500,00	2013	A39104	31100
2012	43936	A39104	4.200,00	2013	A39104	31100
2012	43939	A39104	7.500,00	2013	A39104	31100
2012	44102	A39104	28.500,00	2013	A39104	31100
2012	44105	A39104	28.500,00	2013	A39104	31100
2012	8839	A39105	144.579,67	2013	A39105	31100
2012	8841	A39105	104.782,48	2013	A39105	31100

FONDO PLURIENNALE VINCOLATO (Corrente Vincolato) - Art. 7 DPCM 28/12/2011						
2012	8842	A39105	237.633,79	2013	A39105	31100
2012	8845	A39105	63.284,00	2013	A39105	31100
2012	8873	A39105	5.924,05	2013	A39105	31100
2012	8874	A39105	25.026,11	2013	A39105	31100
2012	8891	A39105	2.998.343,02	2013	A39105	31100
2012	8892	A39105	1.209.000,00	2013	A39105	31100
2012	8894	A39105	12.089,91	2013	A39105	31100
2012	8911	A39105	15.040,88	2013	A39105	31100
2012	8946	A39105	1.867.870,98	2013	A39105	31100
2012	8947	A39105	69.638,94	2013	A39105	31100
2012	8948	A39105	31.252,41	2013	A39105	31100
2012	8949	A39105	64.241,93	2013	A39105	31100
2012	8950	A39105	51.942,42	2013	A39105	31100
2012	8951	A39105	604.504,64	2013	A39105	31100
2012	8953	A39105	452.369,25	2013	A39105	31100
2012	8954	A39105	228.796,34	2013	A39105	31100
2012	8958	A39105	37.770,99	2013	A39105	31100
2012	9010	A39105	1.211.941,37	2013	A39105	31100
2012	9011	A39105	208.473,27	2013	A39105	31100
2012	9012	A39105	534.394,68	2013	A39105	31100
2012	9013	A39105	1.748.199,20	2013	A39105	31100
2012	9014	A39105	737.361,71	2013	A39105	31100
2012	9026	A39105	38.688,00	2013	A39105	31100
2012	9035	A39105	38.688,00	2013	A39105	31100
2012	9037	A39105	11.606,40	2013	A39105	31100
2012	9038	A39105	38.688,00	2013	A39105	31100
2012	9044	A39105	38.688,00	2013	A39105	31100
2012	9060	A39105	217.620,00	2013	A39105	31100
2012	9080	A39105	3.385.200,00	2013	A39105	31100
2012	9090	A39105	112.195,20	2013	A39105	31100
2012	9092	A39105	49.598,02	2013	A39105	31100
2012	9096	A39105	103.156,72	2013	A39105	31100
2012	9097	A39105	80.882,10	2013	A39105	31100
2012	9107	A39105	17.931,89	2013	A39105	31100
2012	9112	A39105	17.931,89	2013	A39105	31100
2012	9118	A39105	9.599,46	2013	A39105	31100
2012	15886	A39105	120.803,28	2013	A39105	31100
2012	18292	A39105	38.780,18	2013	A39105	31100
2012	18316	A39105	43.922,61	2013	A39105	31100
2012	18322	A39105	82.212,63	2013	A39105	31100
2012	19364	A39105	36.266,88	2013	A39105	31100
2012	19367	A39105	36.266,88	2013	A39105	31100
2012	19370	A39105	30.145,20	2013	A39105	31100
2012	19373	A39105	30.145,20	2013	A39105	31100
2012	19376	A39105	7.336,27	2013	A39105	31100
2012	19388	A39105	24.751,16	2013	A39105	31100
2012	28603	A39105	14.508,11	2013	A39105	31100

FONDO PLURIENNALE VINCOLATO (Corrente Vincolato) - Art. 7 DPCM 28/12/2011						
2012	33139	A39105	2.121.911,22	2013	A39105	31100
2012	44254	A39105	725.405,57	2013	A39105	31100
2012	9612	A39107	41.167,90	2013	A39107	31100
2012	9614	A39107	22.546,90	2013	A39107	31100
2012	9615	A39107	75.808,00	2013	A39107	31100
2012	9618	A39107	750.000,00	2013	A39107	31100
2012	9619	A39107	2.500.000,00	2013	A39107	31100
2012	9621	A39107	202.000,00	2013	A39107	31100
2012	9636	A39107	48.418,20	2013	A39107	31100
2012	9645	A39107	310.185,98	2013	A39107	31100
2012	9646	A39107	54.650,50	2013	A39107	31100
2012	9647	A39107	92.255,66	2013	A39107	31100
2012	9648	A39107	450.768,18	2013	A39107	31100
2012	9649	A39107	168.448,07	2013	A39107	31100
2012	9650	A39107	76.435,03	2013	A39107	31100
2012	9651	A39107	67.334,00	2013	A39107	31100
2012	9652	A39107	22.733,34	2013	A39107	31100
2012	9653	A39107	555.384,16	2013	A39107	31100
2012	9654	A39107	41.508,43	2013	A39107	31100
2012	9730	A39107	1.250.000,00	2013	A39107	31100
2012	9754	A39107	4.880,00	2013	A39107	31100
2012	33132	A39107	234.000,00	2013	A39107	31100
2012	33135	A39107	2.195.700,02	2013	A39107	31100
2012	9777	A39108	39.817,59	2013	A39108	31100
2012	9779	A39108	21.807,36	2013	A39108	31100
2012	9780	A39108	73.321,50	2013	A39108	31100
2012	9783	A39108	725.405,57	2013	A39108	31100
2012	9784	A39108	2.418.000,00	2013	A39108	31100
2012	9786	A39108	195.375,90	2013	A39108	31100
2012	9801	A39108	46.830,45	2013	A39108	31100
2012	9810	A39108	300.014,18	2013	A39108	31100
2012	9811	A39108	52.859,99	2013	A39108	31100
2012	9812	A39108	89.230,36	2013	A39108	31100
2012	9813	A39108	435.999,72	2013	A39108	31100
2012	9814	A39108	162.924,23	2013	A39108	31100
2012	9815	A39108	73.928,52	2013	A39108	31100
2012	9816	A39108	40.147,26	2013	A39108	31100
2012	9817	A39108	537.171,68	2013	A39108	31100
2012	9818	A39108	65.125,94	2013	A39108	31100
2012	9819	A39108	21.987,86	2013	A39108	31100
2012	9894	A39108	1.209.000,00	2013	A39108	31100
2012	33133	A39108	226.326,54	2013	A39108	31100
2012	33136	A39108	2.123.697,35	2013	A39108	31100
2012	10148	A39110	19.200,00	2013	A39110	31100
2012	10149	A39110	19.200,00	2013	A39110	31100
2012	10150	A39110	19.200,00	2013	A39110	31100
2012	10158	A39110	5.549,91	2013	A39110	31100

FONDO PLURIENNALE VINCOLATO (Corrente Vincolato) - Art. 7 DPCM 28/12/2011						
2012	10162	A39110	5,49	2013	A39110	31100
2012	10164	A39110	173,08	2013	A39110	31100
2012	10165	A39110	5,12	2013	A39110	31100
2012	10166	A39110	22,91	2013	A39110	31100
2012	10170	A39110	5.250,00	2013	A39110	31100
2012	10171	A39110	170,00	2013	A39110	31100
2012	10172	A39110	56,35	2013	A39110	31100
2012	10174	A39110	85,93	2013	A39110	31100
2012	10177	A39110	5,81	2013	A39110	31100
2012	10178	A39110	7.500,00	2013	A39110	31100
2012	10179	A39110	126,20	2013	A39110	31100
2012	10180	A39110	0,15	2013	A39110	31100
2012	10181	A39110	547,39	2013	A39110	31100
2012	10182	A39110	189,67	2013	A39110	31100
2012	10183	A39110	209,00	2013	A39110	31100
2012	10184	A39110	6,96	2013	A39110	31100
2012	10187	A39110	7.347,36	2013	A39110	31100
2012	10188	A39110	5.229,90	2013	A39110	31100
2012	10189	A39110	1.998,50	2013	A39110	31100
2012	10190	A39110	1,80	2013	A39110	31100
2012	10191	A39110	5.250,00	2013	A39110	31100
2012	10192	A39110	24.998,54	2013	A39110	31100
2012	10194	A39110	4.138,38	2013	A39110	31100
2012	10196	A39110	6,88	2013	A39110	31100
2012	10197	A39110	7.489,80	2013	A39110	31100
2012	10198	A39110	4,93	2013	A39110	31100
2012	10200	A39110	110,27	2013	A39110	31100
2012	10201	A39110	7.482,32	2013	A39110	31100
2012	10202	A39110	7.500,00	2013	A39110	31100
2012	10204	A39110	62,00	2013	A39110	31100
2012	10206	A39110	155,00	2013	A39110	31100
2012	10207	A39110	7.549,74	2013	A39110	31100
2012	10208	A39110	29,20	2013	A39110	31100
2012	10209	A39110	2.929,56	2013	A39110	31100
2012	10210	A39110	263,82	2013	A39110	31100
2012	10212	A39110	754,39	2013	A39110	31100
2012	10213	A39110	525,00	2013	A39110	31100
2012	10214	A39110	1.862,09	2013	A39110	31100
2012	10216	A39110	4.119,10	2013	A39110	31100
2012	10217	A39110	2.447,00	2013	A39110	31100
2012	10218	A39110	5.250,00	2013	A39110	31100
2012	10220	A39110	975,23	2013	A39110	31100
2012	10221	A39110	139,26	2013	A39110	31100
2012	10223	A39110	448,96	2013	A39110	31100
2012	10224	A39110	2,20	2013	A39110	31100
2012	10225	A39110	20,50	2013	A39110	31100
2012	10226	A39110	2.056,44	2013	A39110	31100

FONDO PLURIENNALE VINCOLATO (Corrente Vincolato) - Art. 7 DPCM 28/12/2011						
2012	10227	A39110	450,86	2013	A39110	31100
2012	10228	A39110	40,00	2013	A39110	31100
2012	10230	A39110	7.499,00	2013	A39110	31100
2012	10231	A39110	1.655,01	2013	A39110	31100
2012	10233	A39110	49,20	2013	A39110	31100
2012	10234	A39110	574,66	2013	A39110	31100
2012	10235	A39110	4.937,04	2013	A39110	31100
2012	10236	A39110	19,99	2013	A39110	31100
2012	10237	A39110	20,58	2013	A39110	31100
2012	10238	A39110	8.149,78	2013	A39110	31100
2012	10239	A39110	527,92	2013	A39110	31100
2012	10240	A39110	2.167,24	2013	A39110	31100
2012	10241	A39110	890,93	2013	A39110	31100
2012	10242	A39110	14.603,93	2013	A39110	31100
2012	10243	A39110	9.367,97	2013	A39110	31100
2012	10244	A39110	150,45	2013	A39110	31100
2012	10246	A39110	150,01	2013	A39110	31100
2012	10247	A39110	1.637,83	2013	A39110	31100
2012	10248	A39110	5.104,50	2013	A39110	31100
2012	10249	A39110	80,30	2013	A39110	31100
2012	10250	A39110	2.316,36	2013	A39110	31100
2012	10251	A39110	5.040,93	2013	A39110	31100
2012	10252	A39110	193,95	2013	A39110	31100
2012	10254	A39110	5.236,19	2013	A39110	31100
2012	10255	A39110	105,46	2013	A39110	31100
2012	10256	A39110	193,14	2013	A39110	31100
2012	10257	A39110	250,20	2013	A39110	31100
2012	10258	A39110	377,50	2013	A39110	31100
2012	10259	A39110	150,20	2013	A39110	31100
2012	10260	A39110	185,00	2013	A39110	31100
2012	10261	A39110	100,72	2013	A39110	31100
2012	10262	A39110	1.402,30	2013	A39110	31100
2012	10267	A39110	346,05	2013	A39110	31100
2012	10269	A39110	262,84	2013	A39110	31100
2012	10270	A39110	5.245,80	2013	A39110	31100
2012	10271	A39110	935,28	2013	A39110	31100
2012	10273	A39110	698,80	2013	A39110	31100
2012	10275	A39110	1.218,44	2013	A39110	31100
2012	10277	A39110	337,50	2013	A39110	31100
2012	10278	A39110	212,94	2013	A39110	31100
2012	10279	A39110	458,19	2013	A39110	31100
2012	10281	A39110	0,20	2013	A39110	31100
2012	10284	A39110	1.000,00	2013	A39110	31100
2012	10288	A39110	237,58	2013	A39110	31100
2012	10289	A39110	209,35	2013	A39110	31100
2012	10290	A39110	1,71	2013	A39110	31100
2012	10291	A39110	237,61	2013	A39110	31100

FONDO PLURIENNALE VINCOLATO (Corrente Vincolato) - Art. 7 DPCM 28/12/2011						
2012	10292	A39110	263,77	2013	A39110	31100
2012	10293	A39110	1.390,16	2013	A39110	31100
2012	10294	A39110	393,01	2013	A39110	31100
2012	10295	A39110	333,50	2013	A39110	31100
2012	10296	A39110	301,95	2013	A39110	31100
2012	10297	A39110	0,15	2013	A39110	31100
2012	10298	A39110	5.307,45	2013	A39110	31100
2012	10300	A39110	0,14	2013	A39110	31100
2012	10301	A39110	4.512,20	2013	A39110	31100
2012	10302	A39110	510,00	2013	A39110	31100
2012	10303	A39110	5,01	2013	A39110	31100
2012	10307	A39110	1.233,29	2013	A39110	31100
2012	10308	A39110	12,06	2013	A39110	31100
2012	10309	A39110	439,53	2013	A39110	31100
2012	10310	A39110	1.469,23	2013	A39110	31100
2012	27605	A39113	7.500,00	2013	A39113	31100
2012	10871	A39116	127.445,00	2013	A39116	31100
2012	30098	A39116	50.145,00	2013	A39116	31100
2012	39837	A39116	350,90	2013	A39116	31100
2012	39840	A39116	6.957,50	2013	A39116	31100
2012	44256	A39116	389.317,50	2013	A39116	31100
2012	10904	A39117	123.265,73	2013	A39117	31100
2012	30099	A39117	48.500,62	2013	A39117	31100
2012	39838	A39117	339,39	2013	A39117	31100
2012	39841	A39117	6.729,35	2013	A39117	31100
2012	44257	A39117	376.550,78	2013	A39117	31100
2012	7588	A39101	51.647,60	2013	A39119	31100
2012	7590	A39101	36.432,00	2013	A39119	31100
2012	7591	A39101	104.146,30	2013	A39119	31100
2012	7594	A39101	27.792,94	2013	A39119	31100
2012	7595	A39101	29.253,17	2013	A39119	31100
2012	7596	A39101	26.140,00	2013	A39119	31100
2012	7597	A39101	90.779,99	2013	A39119	31100
2012	7598	A39101	13.016,94	2013	A39119	31100
2012	7605	A39101	1.250.000,00	2013	A39119	31100
2012	7620	A39101	19.200,00	2013	A39119	31100
2012	7675	A39101	186.374,99	2013	A39119	31100
2012	7686	A39101	7.008,50	2013	A39119	31100
2012	7687	A39101	1.506,50	2013	A39119	31100
2012	7688	A39101	1.506,50	2013	A39119	31100
2012	7709	A39101	531.146,01	2013	A39119	31100
2012	7710	A39101	86.092,11	2013	A39119	31100
2012	7711	A39101	185.803,50	2013	A39119	31100
2012	7712	A39101	699.205,33	2013	A39119	31100
2012	7713	A39101	263.403,00	2013	A39119	31100
2012	7743	A39101	550.000,00	2013	A39119	31100
2012	27324	A39101	11.910,00	2013	A39119	31100

FONDO PLURIENNALE VINCOLATO (Corrente Vincolato) - Art. 7 DPCM 28/12/2011						
2012	7612	A39101	19.200,00	2013	A39121	31100
2012	7615	A39101	19.194,00	2013	A39121	31100
2012	7624	A39101	19.200,00	2013	A39121	31100
2012	19462	A39101	8.180,00	2013	A39121	31100
2012	19465	A39101	8.180,00	2013	A39121	31100
2012	19468	A39101	1.638,75	2013	A39121	31100
2012	19483	A39101	10.500,00	2013	A39121	31100
2012	19486	A39101	17.064,00	2013	A39121	31100
2012	41684	A39101	28.500,00	2013	A39123	31100
2012	7899	A39102	18.570,24	2013	A39124	31100
2012	7902	A39102	18.564,44	2013	A39124	31100
2012	7911	A39102	18.570,24	2013	A39124	31100
2012	19463	A39102	7.911,75	2013	A39124	31100
2012	19466	A39102	7.911,75	2013	A39124	31100
2012	19469	A39102	1.585,01	2013	A39124	31100
2012	19484	A39102	10.155,68	2013	A39124	31100
2012	19487	A39102	16.504,43	2013	A39124	31100
2012	7875	A39102	49.953,56	2013	A39125	31100
2012	7877	A39102	35.237,03	2013	A39125	31100
2012	7878	A39102	100.730,30	2013	A39125	31100
2012	7881	A39102	26.881,33	2013	A39125	31100
2012	7882	A39102	28.293,67	2013	A39125	31100
2012	7883	A39102	25.282,61	2013	A39125	31100
2012	7884	A39102	87.802,41	2013	A39125	31100
2012	7885	A39102	12.589,99	2013	A39125	31100
2012	7892	A39102	1.209.000,00	2013	A39125	31100
2012	7907	A39102	18.570,24	2013	A39125	31100
2012	7963	A39102	180.263,29	2013	A39125	31100
2012	7974	A39102	6.778,67	2013	A39125	31100
2012	7975	A39102	1.457,10	2013	A39125	31100
2012	7976	A39102	1.457,10	2013	A39125	31100
2012	7997	A39102	513.728,36	2013	A39125	31100
2012	7998	A39102	83.271,47	2013	A39125	31100
2012	7999	A39102	676.297,34	2013	A39125	31100
2012	8000	A39102	254.765,34	2013	A39125	31100
2012	8001	A39102	179.710,53	2013	A39125	31100
2012	8033	A39102	531.960,00	2013	A39125	31100
2012	27325	A39102	11.519,44	2013	A39125	31100
2012	8454	A39104	149.482,70	2013	A39132	31100
2012	8456	A39104	108.335,90	2013	A39132	31100
2012	8457	A39104	245.692,50	2013	A39132	31100
2012	8459	A39104	65.430,00	2013	A39132	31100
2012	8506	A39104	1.250.000,00	2013	A39132	31100
2012	8508	A39104	12.500,00	2013	A39132	31100
2012	8525	A39104	15.551,02	2013	A39132	31100
2012	8560	A39104	1.931.200,02	2013	A39132	31100
2012	8561	A39104	72.000,00	2013	A39132	31100

FONDO PLURIENNALE VINCOLATO (Corrente Vincolato) - Art. 7 DPCM 28/12/2011						
2012	8562	A39104	32.312,00	2013	A39132	31100
2012	8563	A39104	66.420,00	2013	A39132	31100
2012	8564	A39104	53.703,50	2013	A39132	31100
2012	8565	A39104	625.000,01	2013	A39132	31100
2012	8567	A39104	467.706,54	2013	A39132	31100
2012	8625	A39104	1.253.031,51	2013	A39132	31100
2012	8626	A39104	215.534,81	2013	A39132	31100
2012	8627	A39104	552.513,01	2013	A39132	31100
2012	8628	A39104	1.807.415,39	2013	A39132	31100
2012	8629	A39104	762.361,51	2013	A39132	31100
2012	8694	A39104	3.500.000,00	2013	A39132	31100
2012	33138	A39104	2.193.853,34	2013	A39132	31100
2012	44249	A39104	750.000,00	2013	A39132	31100
2012	8511	A39104	19.200,00	2013	A39133	31100
2012	8546	A39104	3.000,00	2013	A39133	31100
2012	8547	A39104	12.300,00	2013	A39133	31100
2012	8548	A39104	11.250,00	2013	A39133	31100
2012	8549	A39104	4.500,00	2013	A39133	31100
2012	8550	A39104	2.400,00	2013	A39133	31100
2012	8570	A39104	50.760,50	2013	A39133	31100
2012	8575	A39104	32.357,38	2013	A39133	31100
2012	8583	A39104	32.500,00	2013	A39133	31100
2012	8589	A39104	30.935,00	2013	A39133	31100
2012	16689	A39104	27.234,80	2013	A39133	31100
2012	16882	A39104	218.489,30	2013	A39133	31100
2012	19420	A39104	42.000,00	2013	A39133	31100
2012	19456	A39104	30.000,00	2013	A39133	31100
2012	8846	A39105	5.077.800,00	2013	A39136	31100
2012	8849	A39105	941.207,42	2013	A39136	31100
2012	8850	A39105	907,05	2013	A39136	31100
2012	8852	A39105	2.612,62	2013	A39136	31100
2012	8853	A39105	962,55	2013	A39136	31100
2012	8854	A39105	5.654,02	2013	A39136	31100
2012	8855	A39105	1.329,89	2013	A39136	31100
2012	8856	A39105	30.224,77	2013	A39136	31100
2012	8857	A39105	1.208,99	2013	A39136	31100
2012	8858	A39105	26.114,20	2013	A39136	31100
2012	8860	A39105	24.574,43	2013	A39136	31100
2012	8861	A39105	6.859,32	2013	A39136	31100
2012	8862	A39105	10.748,72	2013	A39136	31100
2012	8863	A39105	1.000,81	2013	A39136	31100
2012	8864	A39105	27.202,29	2013	A39136	31100
2012	8865	A39105	3.808,32	2013	A39136	31100
2012	8866	A39105	2.798,98	2013	A39136	31100
2012	8867	A39105	5.905,39	2013	A39136	31100
2012	8869	A39105	23.916,26	2013	A39136	31100
2012	8870	A39105	5.026,98	2013	A39136	31100

FONDO PLURIENNALE VINCOLATO (Corrente Vincolato) - Art. 7 DPCM 28/12/2011						
2012	8871	A39105	335,44	2013	A39136	31100
2012	8872	A39105	12.186,35	2013	A39136	31100
2012	8875	A39105	1.434,06	2013	A39136	31100
2012	8876	A39105	6.199,67	2013	A39136	31100
2012	8877	A39105	160,77	2013	A39136	31100
2012	8878	A39105	91,95	2013	A39136	31100
2012	8879	A39105	798,86	2013	A39136	31100
2012	8881	A39105	290.160,00	2013	A39136	31100
2012	8886	A39105	0,28	2013	A39136	31100
2012	8895	A39105	61.900,80	2013	A39136	31100
2012	8896	A39105	61.900,80	2013	A39136	31100
2012	8897	A39105	18.570,24	2013	A39136	31100
2012	8899	A39105	61.900,80	2013	A39136	31100
2012	8900	A39105	18.570,24	2013	A39136	31100
2012	8901	A39105	18.570,24	2013	A39136	31100
2012	8902	A39105	5,94	2013	A39136	31100
2012	8903	A39105	18.570,24	2013	A39136	31100
2012	8904	A39105	18.280,08	2013	A39136	31100
2012	8905	A39105	18.570,24	2013	A39136	31100
2012	8906	A39105	18.570,24	2013	A39136	31100
2012	8907	A39105	18.570,24	2013	A39136	31100
2012	8909	A39105	238.543,85	2013	A39136	31100
2012	8910	A39105	870.480,00	2013	A39136	31100
2012	8913	A39105	1.305,73	2013	A39136	31100
2012	8914	A39105	17.888,50	2013	A39136	31100
2012	8915	A39105	14.363,03	2013	A39136	31100
2012	8916	A39105	1.305,73	2013	A39136	31100
2012	8917	A39105	1.044,59	2013	A39136	31100
2012	8918	A39105	2.227,28	2013	A39136	31100
2012	8919	A39105	23.829,58	2013	A39136	31100
2012	8920	A39105	6.437,05	2013	A39136	31100
2012	8921	A39105	1.199,62	2013	A39136	31100
2012	8922	A39105	2.576,73	2013	A39136	31100
2012	8928	A39105	72,54	2013	A39136	31100
2012	8929	A39105	1.553,75	2013	A39136	31100
2012	8938	A39105	3.363,12	2013	A39136	31100
2012	8939	A39105	22.941,29	2013	A39136	31100
2012	8940	A39105	7.812,64	2013	A39136	31100
2012	8941	A39105	5.542,34	2013	A39136	31100
2012	8942	A39105	4.203,53	2013	A39136	31100
2012	8945	A39105	1.325,11	2013	A39136	31100
2012	8952	A39105	200.018,50	2013	A39136	31100
2012	8955	A39105	252.063,93	2013	A39136	31100
2012	8957	A39105	215.367,06	2013	A39136	31100
2012	8959	A39105	57.641,69	2013	A39136	31100
2012	8962	A39105	31.432,70	2013	A39136	31100
2012	8963	A39105	57.785,32	2013	A39136	31100

FONDO PLURIENNALE VINCOLATO (Corrente Vincolato) - Art. 7 DPCM 28/12/2011						
2012	8964	A39105	31.403,05	2013	A39136	31100
2012	8965	A39105	28.150,57	2013	A39136	31100
2012	8966	A39105	30.150,05	2013	A39136	31100
2012	8967	A39105	31.434,27	2013	A39136	31100
2012	8968	A39105	28.049,01	2013	A39136	31100
2012	8970	A39105	24.774,23	2013	A39136	31100
2012	8971	A39105	30.963,71	2013	A39136	31100
2012	8972	A39105	31.290,95	2013	A39136	31100
2012	8973	A39105	24.510,73	2013	A39136	31100
2012	8974	A39105	30.708,83	2013	A39136	31100
2012	8977	A39105	31.283,12	2013	A39136	31100
2012	8978	A39105	57.413,43	2013	A39136	31100
2012	8979	A39105	11.636,72	2013	A39136	31100
2012	8980	A39105	11.636,72	2013	A39136	31100
2012	8981	A39105	11.636,72	2013	A39136	31100
2012	8982	A39105	11.636,72	2013	A39136	31100
2012	8983	A39105	11.636,72	2013	A39136	31100
2012	8984	A39105	11.636,72	2013	A39136	31100
2012	8985	A39105	11.636,72	2013	A39136	31100
2012	8986	A39105	11.636,72	2013	A39136	31100
2012	8987	A39105	53.215,75	2013	A39136	31100
2012	8988	A39105	55.083,27	2013	A39136	31100
2012	8989	A39105	55.083,27	2013	A39136	31100
2012	8990	A39105	55.083,27	2013	A39136	31100
2012	8991	A39105	55.083,27	2013	A39136	31100
2012	8992	A39105	55.083,27	2013	A39136	31100
2012	8993	A39105	55.083,27	2013	A39136	31100
2012	8994	A39105	55.083,27	2013	A39136	31100
2012	8995	A39105	55.083,27	2013	A39136	31100
2012	8996	A39105	55.083,27	2013	A39136	31100
2012	8997	A39105	55.083,27	2013	A39136	31100
2012	8998	A39105	55.083,27	2013	A39136	31100
2012	8999	A39105	55.083,27	2013	A39136	31100
2012	9000	A39105	264.656,96	2013	A39136	31100
2012	9001	A39105	44.201,38	2013	A39136	31100
2012	9002	A39105	43.509,45	2013	A39136	31100
2012	9003	A39105	103.587,00	2013	A39136	31100
2012	9004	A39105	255.592,27	2013	A39136	31100
2012	9005	A39105	38.688,00	2013	A39136	31100
2012	9006	A39105	38.688,00	2013	A39136	31100
2012	9007	A39105	38.688,00	2013	A39136	31100
2012	9008	A39105	21.486,99	2013	A39136	31100
2012	9009	A39105	31.341,23	2013	A39136	31100
2012	9016	A39105	463.520,89	2013	A39136	31100
2012	9017	A39105	3.686,48	2013	A39136	31100
2012	9018	A39105	38.688,00	2013	A39136	31100
2012	9019	A39105	4.473,30	2013	A39136	31100

FONDO PLURIENNALE VINCOLATO (Corrente Vincolato) - Art. 7 DPCM 28/12/2011						
2012	9020	A39105	11.606,40	2013	A39136	31100
2012	9021	A39105	11.606,40	2013	A39136	31100
2012	9022	A39105	38.688,00	2013	A39136	31100
2012	9023	A39105	9.671,78	2013	A39136	31100
2012	9024	A39105	9.671,78	2013	A39136	31100
2012	9025	A39105	9.671,78	2013	A39136	31100
2012	9027	A39105	48.360,00	2013	A39136	31100
2012	9028	A39105	38.688,00	2013	A39136	31100
2012	9029	A39105	38.688,00	2013	A39136	31100
2012	9030	A39105	48.360,00	2013	A39136	31100
2012	9031	A39105	2.901,53	2013	A39136	31100
2012	9032	A39105	29.016,00	2013	A39136	31100
2012	9033	A39105	9.671,78	2013	A39136	31100
2012	9034	A39105	4.449,12	2013	A39136	31100
2012	9036	A39105	5.803,07	2013	A39136	31100
2012	9039	A39105	2.901,53	2013	A39136	31100
2012	9040	A39105	5.803,07	2013	A39136	31100
2012	9041	A39105	9.671,78	2013	A39136	31100
2012	9042	A39105	48.360,00	2013	A39136	31100
2012	9043	A39105	38.688,00	2013	A39136	31100
2012	9045	A39105	2.166,53	2013	A39136	31100
2012	9046	A39105	3.772,08	2013	A39136	31100
2012	9050	A39105	3.240.120,00	2013	A39136	31100
2012	9051	A39105	1.237.829,71	2013	A39136	31100
2012	9052	A39105	3.240.120,00	2013	A39136	31100
2012	9053	A39105	967,21	2013	A39136	31100
2012	9054	A39105	6.922,11	2013	A39136	31100
2012	9055	A39105	534.972,96	2013	A39136	31100
2012	9057	A39105	2.708,16	2013	A39136	31100
2012	9058	A39105	4.487,81	2013	A39136	31100
2012	9059	A39105	3.699,54	2013	A39136	31100
2012	9061	A39105	287.815,58	2013	A39136	31100
2012	9062	A39105	2.142,83	2013	A39136	31100
2012	9063	A39105	4.207,32	2013	A39136	31100
2012	9064	A39105	323.528,40	2013	A39136	31100
2012	9065	A39105	7.192,10	2013	A39136	31100
2012	9066	A39105	8.990,12	2013	A39136	31100
2012	9067	A39105	7.633,63	2013	A39136	31100
2012	9068	A39105	8.990,12	2013	A39136	31100
2012	9069	A39105	7.192,10	2013	A39136	31100
2012	9070	A39105	17.980,25	2013	A39136	31100
2012	9071	A39105	8.990,12	2013	A39136	31100
2012	9072	A39105	8.990,12	2013	A39136	31100
2012	9073	A39105	7.192,10	2013	A39136	31100
2012	9074	A39105	7.192,10	2013	A39136	31100
2012	9075	A39105	7.192,10	2013	A39136	31100
2012	9076	A39105	7.192,10	2013	A39136	31100

FONDO PLURIENNALE VINCOLATO (Corrente Vincolato) - Art. 7 DPCM 28/12/2011						
2012	9077	A39105	4.013,88	2013	A39136	31100
2012	9078	A39105	5.367,96	2013	A39136	31100
2012	9079	A39105	8.990,12	2013	A39136	31100
2012	9081	A39105	75.286,85	2013	A39136	31100
2012	9082	A39105	15.797,60	2013	A39136	31100
2012	9083	A39105	14.810,25	2013	A39136	31100
2012	9084	A39105	29.620,40	2013	A39136	31100
2012	9086	A39105	84.186,56	2013	A39136	31100
2012	9087	A39105	37.914,24	2013	A39136	31100
2012	9088	A39105	39.437,58	2013	A39136	31100
2012	9089	A39105	37.011,52	2013	A39136	31100
2012	9091	A39105	23.245,04	2013	A39136	31100
2012	9093	A39105	71.224,61	2013	A39136	31100
2012	9094	A39105	55.730,70	2013	A39136	31100
2012	9095	A39105	37.914,12	2013	A39136	31100
2012	9098	A39105	106.392,00	2013	A39136	31100
2012	9099	A39105	39.809,82	2013	A39136	31100
2012	9100	A39105	145,08	2013	A39136	31100
2012	9101	A39105	580,32	2013	A39136	31100
2012	9102	A39105	82.212,00	2013	A39136	31100
2012	9103	A39105	17.931,89	2013	A39136	31100
2012	9104	A39105	17.931,89	2013	A39136	31100
2012	9105	A39105	17.931,89	2013	A39136	31100
2012	9106	A39105	17.931,89	2013	A39136	31100
2012	9108	A39105	21.518,16	2013	A39136	31100
2012	9109	A39105	6.644,63	2013	A39136	31100
2012	9110	A39105	15.513,89	2013	A39136	31100
2012	9111	A39105	17.931,89	2013	A39136	31100
2012	9113	A39105	17.931,89	2013	A39136	31100
2012	9114	A39105	17.931,89	2013	A39136	31100
2012	9115	A39105	17.931,89	2013	A39136	31100
2012	9116	A39105	17.931,89	2013	A39136	31100
2012	9117	A39105	17.931,89	2013	A39136	31100
2012	9119	A39105	57.649,96	2013	A39136	31100
2012	9120	A39105	9.913,80	2013	A39136	31100
2012	9121	A39105	9.749,38	2013	A39136	31100
2012	9122	A39105	15.198,50	2013	A39136	31100
2012	9123	A39105	17.931,89	2013	A39136	31100
2012	9124	A39105	9.672,00	2013	A39136	31100
2012	9125	A39105	17.931,89	2013	A39136	31100
2012	9126	A39105	8.812,16	2013	A39136	31100
2012	9127	A39105	9.575,23	2013	A39136	31100
2012	9128	A39105	7.399,08	2013	A39136	31100
2012	9129	A39105	5.319,60	2013	A39136	31100
2012	9130	A39105	7.254,00	2013	A39136	31100
2012	9131	A39105	11.100,55	2013	A39136	31100
2012	9132	A39105	6.605,96	2013	A39136	31100

FONDO PLURIENNALE VINCOLATO (Corrente Vincolato) - Art. 7 DPCM 28/12/2011						
2012	9133	A39105	5.843,82	2013	A39136	31100
2012	9134	A39105	10.759,08	2013	A39136	31100
2012	9135	A39105	22.811,90	2013	A39136	31100
2012	9136	A39105	11.146,98	2013	A39136	31100
2012	9137	A39105	15.981,05	2013	A39136	31100
2012	9138	A39105	4.836,00	2013	A39136	31100
2012	9139	A39105	7.254,00	2013	A39136	31100
2012	9140	A39105	7.778,32	2013	A39136	31100
2012	9141	A39105	9.913,80	2013	A39136	31100
2012	9142	A39105	12.090,73	2013	A39136	31100
2012	9143	A39105	9.563,19	2013	A39136	31100
2012	9144	A39105	3.868,80	2013	A39136	31100
2012	9145	A39105	7.374,90	2013	A39136	31100
2012	9146	A39105	4.836,00	2013	A39136	31100
2012	9147	A39105	4.817,14	2013	A39136	31100
2012	9148	A39105	5.028,71	2013	A39136	31100
2012	9149	A39105	6.528,60	2013	A39136	31100
2012	9150	A39105	17.931,89	2013	A39136	31100
2012	9151	A39105	17.931,89	2013	A39136	31100
2012	9152	A39105	15.513,89	2013	A39136	31100
2012	9153	A39105	11.993,76	2013	A39136	31100
2012	9154	A39105	7.032,75	2013	A39136	31100
2012	9155	A39105	7.399,08	2013	A39136	31100
2012	9156	A39105	15.513,89	2013	A39136	31100
2012	9157	A39105	17.931,89	2013	A39136	31100
2012	9158	A39105	2.992,90	2013	A39136	31100
2012	9159	A39105	6.601,14	2013	A39136	31100
2012	9211	A39105	11.133,68	2013	A39136	31100
2012	9212	A39105	11.393,62	2013	A39136	31100
2012	9213	A39105	17.931,89	2013	A39136	31100
2012	9214	A39105	13.173,20	2013	A39136	31100
2012	9215	A39105	4.352,38	2013	A39136	31100
2012	9216	A39105	7.254,00	2013	A39136	31100
2012	9217	A39105	22.245,60	2013	A39136	31100
2012	9218	A39105	4.787,62	2013	A39136	31100
2012	9219	A39105	6.450,30	2013	A39136	31100
2012	9220	A39105	4.822,27	2013	A39136	31100
2012	15865	A39105	47.392,64	2013	A39136	31100
2012	15877	A39105	72.984,67	2013	A39136	31100
2012	15880	A39105	168.534,60	2013	A39136	31100
2012	15892	A39105	82.970,98	2013	A39136	31100
2012	15904	A39105	118.046,76	2013	A39136	31100
2012	16564	A39105	17.931,89	2013	A39136	31100
2012	16597	A39105	17.931,89	2013	A39136	31100
2012	16675	A39105	22.076,34	2013	A39136	31100
2012	16681	A39105	7.640,88	2013	A39136	31100
2012	16708	A39105	29.016,00	2013	A39136	31100

FONDO PLURIENNALE VINCOLATO (Corrente Vincolato) - Art. 7 DPCM 28/12/2011						
2012	16711	A39105	5.135,83	2013	A39136	31100
2012	16717	A39105	9.308,29	2013	A39136	31100
2012	16720	A39105	23.212,76	2013	A39136	31100
2012	16723	A39105	17.409,51	2013	A39136	31100
2012	16726	A39105	17.409,51	2013	A39136	31100
2012	16729	A39105	7.374,90	2013	A39136	31100
2012	16732	A39105	4.439,43	2013	A39136	31100
2012	16735	A39105	26.114,27	2013	A39136	31100
2012	16738	A39105	24.180,00	2013	A39136	31100
2012	16741	A39105	3.885,24	2013	A39136	31100
2012	16744	A39105	9.285,07	2013	A39136	31100
2012	16747	A39105	4.642,54	2013	A39136	31100
2012	16750	A39105	14.508,00	2013	A39136	31100
2012	16753	A39105	36.874,50	2013	A39136	31100
2012	16756	A39105	4.642,54	2013	A39136	31100
2012	16759	A39105	17.409,51	2013	A39136	31100
2012	16762	A39105	4.956,90	2013	A39136	31100
2012	16765	A39105	7.254,00	2013	A39136	31100
2012	16768	A39105	5.973,67	2013	A39136	31100
2012	16771	A39105	4.836,00	2013	A39136	31100
2012	16774	A39105	3.336,82	2013	A39136	31100
2012	16777	A39105	4.787,62	2013	A39136	31100
2012	16780	A39105	25.657,88	2013	A39136	31100
2012	16783	A39105	12.186,66	2013	A39136	31100
2012	16786	A39105	3.749,37	2013	A39136	31100
2012	16789	A39105	4.312,50	2013	A39136	31100
2012	17565	A39105	4.671,61	2013	A39136	31100
2012	17568	A39105	6.045,05	2013	A39136	31100
2012	17571	A39105	6.045,05	2013	A39136	31100
2012	17574	A39105	7.254,06	2013	A39136	31100
2012	17577	A39105	7.254,06	2013	A39136	31100
2012	17580	A39105	7.254,06	2013	A39136	31100
2012	17583	A39105	7.254,06	2013	A39136	31100
2012	17586	A39105	7.254,06	2013	A39136	31100
2012	17589	A39105	3.868,83	2013	A39136	31100
2012	17592	A39105	7.254,06	2013	A39136	31100
2012	17595	A39105	7.254,06	2013	A39136	31100
2012	17598	A39105	4.352,43	2013	A39136	31100
2012	17601	A39105	3.385,23	2013	A39136	31100
2012	17604	A39105	4.352,43	2013	A39136	31100
2012	17607	A39105	3.168,57	2013	A39136	31100
2012	17610	A39105	6.300,93	2013	A39136	31100
2012	17613	A39105	7.254,06	2013	A39136	31100
2012	17616	A39105	4.836,04	2013	A39136	31100
2012	17619	A39105	1.934,41	2013	A39136	31100
2012	17622	A39105	3.385,23	2013	A39136	31100
2012	17625	A39105	3.627,03	2013	A39136	31100

FONDO PLURIENNALE VINCOLATO (Corrente Vincolato) - Art. 7 DPCM 28/12/2011						
2012	17628	A39105	3.627,03	2013	A39136	31100
2012	17631	A39105	3.868,83	2013	A39136	31100
2012	17634	A39105	1.207,07	2013	A39136	31100
2012	17637	A39105	6.020,87	2013	A39136	31100
2012	17640	A39105	6.267,50	2013	A39136	31100
2012	17643	A39105	7.254,06	2013	A39136	31100
2012	17646	A39105	7.254,06	2013	A39136	31100
2012	17649	A39105	2.418,02	2013	A39136	31100
2012	17652	A39105	2.418,02	2013	A39136	31100
2012	17655	A39105	7.254,06	2013	A39136	31100
2012	17658	A39105	967,21	2013	A39136	31100
2012	17661	A39105	4.836,04	2013	A39136	31100
2012	17664	A39105	2.901,62	2013	A39136	31100
2012	17667	A39105	1.740,97	2013	A39136	31100
2012	17670	A39105	7.254,06	2013	A39136	31100
2012	17673	A39105	7.133,15	2013	A39136	31100
2012	17676	A39105	7.254,06	2013	A39136	31100
2012	17679	A39105	3.627,03	2013	A39136	31100
2012	17682	A39105	3.481,95	2013	A39136	31100
2012	17685	A39105	3.452,93	2013	A39136	31100
2012	17688	A39105	3.627,03	2013	A39136	31100
2012	17691	A39105	7.254,06	2013	A39136	31100
2012	17694	A39105	3.481,95	2013	A39136	31100
2012	17697	A39105	4.823,95	2013	A39136	31100
2012	17700	A39105	7.254,06	2013	A39136	31100
2012	17703	A39105	6.891,35	2013	A39136	31100
2012	17706	A39105	1.209,01	2013	A39136	31100
2012	17709	A39105	725,41	2013	A39136	31100
2012	17712	A39105	1.209,01	2013	A39136	31100
2012	17715	A39105	1.209,01	2013	A39136	31100
2012	17718	A39105	7.254,06	2013	A39136	31100
2012	17721	A39105	4.836,04	2013	A39136	31100
2012	17724	A39105	7.254,06	2013	A39136	31100
2012	17727	A39105	7.254,06	2013	A39136	31100
2012	17730	A39105	7.242,45	2013	A39136	31100
2012	17733	A39105	4.836,04	2013	A39136	31100
2012	17736	A39105	4.836,04	2013	A39136	31100
2012	17739	A39105	5.440,54	2013	A39136	31100
2012	17742	A39105	7.254,06	2013	A39136	31100
2012	17745	A39105	7.254,06	2013	A39136	31100
2012	17748	A39105	7.254,06	2013	A39136	31100
2012	18262	A39105	65.724,16	2013	A39136	31100
2012	18265	A39105	67.501,41	2013	A39136	31100
2012	18268	A39105	67.704,51	2013	A39136	31100
2012	18271	A39105	99.847,24	2013	A39136	31100
2012	18280	A39105	116.316,37	2013	A39136	31100
2012	18292	A39105	90.487,09	2013	A39136	31100

FONDO PLURIENNALE VINCOLATO (Corrente Vincolato) - Art. 7 DPCM 28/12/2011						
2012	18298	A39105	114.928,42	2013	A39136	31100
2012	18304	A39105	69.735,66	2013	A39136	31100
2012	18310	A39105	24.180,19	2013	A39136	31100
2012	18328	A39105	18.279,88	2013	A39136	31100
2012	18334	A39105	93.262,97	2013	A39136	31100
2012	19266	A39105	1.050.743,44	2013	A39136	31100
2012	19379	A39105	23.212,98	2013	A39136	31100
2012	19382	A39105	23.212,98	2013	A39136	31100
2012	19385	A39105	23.212,98	2013	A39136	31100
2012	19391	A39105	28.997,36	2013	A39136	31100
2012	19394	A39105	13.908,10	2013	A39136	31100
2012	19397	A39105	13.908,10	2013	A39136	31100
2012	19400	A39105	13.908,10	2013	A39136	31100
2012	19412	A39105	23.213,02	2013	A39136	31100
2012	19415	A39105	23.212,99	2013	A39136	31100
2012	19418	A39105	23.212,97	2013	A39136	31100
2012	19424	A39105	16.829,41	2013	A39136	31100
2012	19427	A39105	15.707,45	2013	A39136	31100
2012	19430	A39105	19.984,92	2013	A39136	31100
2012	19433	A39105	19.984,92	2013	A39136	31100
2012	19436	A39105	10.869,00	2013	A39136	31100
2012	19439	A39105	10.869,00	2013	A39136	31100
2012	19442	A39105	14.508,11	2013	A39136	31100
2012	19445	A39105	14.508,11	2013	A39136	31100
2012	19448	A39105	12.585,78	2013	A39136	31100
2012	19451	A39105	11.842,24	2013	A39136	31100
2012	19454	A39105	11.842,24	2013	A39136	31100
2012	20049	A39105	496.409,88	2013	A39136	31100
2012	25741	A39105	241.801,86	2013	A39136	31100
2012	26262	A39105	193.441,49	2013	A39136	31100
2012	28537	A39105	22.637,49	2013	A39136	31100
2012	28540	A39105	22.637,49	2013	A39136	31100
2012	28546	A39105	113.950,09	2013	A39136	31100
2012	28549	A39105	34.026,36	2013	A39136	31100
2012	28555	A39105	23.433,02	2013	A39136	31100
2012	28558	A39105	28.697,04	2013	A39136	31100
2012	28561	A39105	61.137,18	2013	A39136	31100
2012	28564	A39105	32.106,06	2013	A39136	31100
2012	28567	A39105	12.476,98	2013	A39136	31100
2012	28570	A39105	17.603,18	2013	A39136	31100
2012	28573	A39105	7.196,02	2013	A39136	31100
2012	28576	A39105	17.409,73	2013	A39136	31100
2012	28579	A39105	26.114,60	2013	A39136	31100
2012	28582	A39105	24.678,30	2013	A39136	31100
2012	28585	A39105	27.130,17	2013	A39136	31100
2012	28588	A39105	8.704,87	2013	A39136	31100
2012	28591	A39105	8.704,87	2013	A39136	31100

FONDO PLURIENNALE VINCOLATO (Corrente Vincolato) - Art. 7 DPCM 28/12/2011						
2012	28594	A39105	14.508,11	2013	A39136	31100
2012	28597	A39105	8.453,54	2013	A39136	31100
2012	28600	A39105	16.118,59	2013	A39136	31100
2012	28606	A39105	43.524,33	2013	A39136	31100
2012	28609	A39105	19.622,22	2013	A39136	31100
2012	28612	A39105	12.186,82	2013	A39136	31100
2012	28615	A39105	26.114,60	2013	A39136	31100
2012	28618	A39105	16.249,09	2013	A39136	31100
2012	28621	A39105	14.217,95	2013	A39136	31100
2012	28624	A39105	28.054,97	2013	A39136	31100
2012	28627	A39105	26.114,60	2013	A39136	31100
2012	28630	A39105	17.409,73	2013	A39136	31100
2012	28633	A39105	16.016,96	2013	A39136	31100
2012	28636	A39105	16.209,19	2013	A39136	31100
2012	28639	A39105	26.452,40	2013	A39136	31100
2012	28642	A39105	17.264,65	2013	A39136	31100
2012	29311	A39105	3.627,03	2013	A39136	31100
2012	29314	A39105	6.006,36	2013	A39136	31100
2012	29317	A39105	2.418,02	2013	A39136	31100
2012	29320	A39105	5.746,66	2013	A39136	31100
2012	29323	A39105	1.692,61	2013	A39136	31100
2012	29326	A39105	6.848,31	2013	A39136	31100
2012	29329	A39105	7.254,06	2013	A39136	31100
2012	29332	A39105	967,21	2013	A39136	31100
2012	29335	A39105	2.896,98	2013	A39136	31100
2012	29338	A39105	2.514,74	2013	A39136	31100
2012	29341	A39105	4.004,24	2013	A39136	31100
2012	29344	A39105	4.352,43	2013	A39136	31100
2012	29347	A39105	7.254,06	2013	A39136	31100
2012	29350	A39105	2.248,76	2013	A39136	31100
2012	29353	A39105	3.772,11	2013	A39136	31100
2012	29356	A39105	5.803,24	2013	A39136	31100
2012	29359	A39105	3.627,03	2013	A39136	31100
2012	29362	A39105	3.627,03	2013	A39136	31100
2012	29365	A39105	1.160,65	2013	A39136	31100
2012	29368	A39105	6.045,05	2013	A39136	31100
2012	29371	A39105	2.418,02	2013	A39136	31100
2012	29374	A39105	2.418,02	2013	A39136	31100
2012	29377	A39105	2.418,02	2013	A39136	31100
2012	29380	A39105	2.418,02	2013	A39136	31100
2012	29383	A39105	483,60	2013	A39136	31100
2012	29386	A39105	677,05	2013	A39136	31100
2012	29389	A39105	5.416,36	2013	A39136	31100
2012	29392	A39105	7.254,06	2013	A39136	31100
2012	29395	A39105	4.836,04	2013	A39136	31100
2012	29398	A39105	4.345,42	2013	A39136	31100
2012	29401	A39105	3.996,26	2013	A39136	31100

FONDO PLURIENNALE VINCOLATO (Corrente Vincolato) - Art. 7 DPCM 28/12/2011						
2012	29404	A39105	5.803,24	2013	A39136	31100
2012	29407	A39105	3.627,03	2013	A39136	31100
2012	29410	A39105	7.254,06	2013	A39136	31100
2012	29413	A39105	7.254,06	2013	A39136	31100
2012	29416	A39105	3.481,95	2013	A39136	31100
2012	29419	A39105	4.352,43	2013	A39136	31100
2012	29422	A39105	7.254,06	2013	A39136	31100
2012	29425	A39105	3.627,03	2013	A39136	31100
2012	29428	A39105	7.254,06	2013	A39136	31100
2012	29431	A39105	7.254,06	2013	A39136	31100
2012	29434	A39105	4.352,43	2013	A39136	31100
2012	29437	A39105	3.627,03	2013	A39136	31100
2012	29440	A39105	1.837,69	2013	A39136	31100
2012	29443	A39105	2.659,82	2013	A39136	31100
2012	29446	A39105	5.025,61	2013	A39136	31100
2012	29449	A39105	6.337,14	2013	A39136	31100
2012	29452	A39105	4.297,42	2013	A39136	31100
2012	29455	A39105	1.775,79	2013	A39136	31100
2012	29458	A39105	7.254,06	2013	A39136	31100
2012	29461	A39105	7.254,06	2013	A39136	31100
2012	29464	A39105	6.045,05	2013	A39136	31100
2012	29467	A39105	2.901,62	2013	A39136	31100
2012	29470	A39105	6.770,45	2013	A39136	31100
2012	29473	A39105	2.418,02	2013	A39136	31100
2012	29476	A39105	6.383,57	2013	A39136	31100
2012	29479	A39105	4.860,22	2013	A39136	31100
2012	29482	A39105	3.627,03	2013	A39136	31100
2012	29485	A39105	3.288,51	2013	A39136	31100
2012	29488	A39105	2.901,62	2013	A39136	31100
2012	34437	A39105	17.351,70	2013	A39136	31100
2012	38075	A39105	108.810,84	2013	A39136	31100
2012	38078	A39105	130.573,00	2013	A39136	31100
2012	38081	A39105	130.573,00	2013	A39136	31100
2012	38084	A39105	130.573,00	2013	A39136	31100
2012	38087	A39105	130.573,00	2013	A39136	31100
2012	38090	A39105	130.573,00	2013	A39136	31100
2012	38093	A39105	130.573,00	2013	A39136	31100
2012	38096	A39105	130.573,00	2013	A39136	31100
2012	38099	A39105	437.661,36	2013	A39136	31100
2012	38102	A39105	96.720,74	2013	A39136	31100
2012	38120	A39105	138.842,63	2013	A39136	31100
2012	38123	A39105	78.343,80	2013	A39136	31100
2012	38126	A39105	104.458,40	2013	A39136	31100
2012	38129	A39105	104.458,40	2013	A39136	31100
2012	38132	A39105	104.458,40	2013	A39136	31100
2012	38135	A39105	78.343,80	2013	A39136	31100
2012	38138	A39105	78.343,80	2013	A39136	31100

FONDO PLURIENNALE VINCOLATO (Corrente Vincolato) - Art. 7 DPCM 28/12/2011						
2012	38141	A39105	78.343,80	2013	A39136	31100
2012	38144	A39105	78.343,80	2013	A39136	31100
2012	38147	A39105	78.343,80	2013	A39136	31100
2012	38150	A39105	38.591,58	2013	A39136	31100
2012	38185	A39105	6.531,07	2013	A39136	31100
2012	38188	A39105	19.827,75	2013	A39136	31100
2012	38191	A39105	6.649,55	2013	A39136	31100
2012	38194	A39105	19.948,65	2013	A39136	31100
2012	38197	A39105	1.225,94	2013	A39136	31100
2012	38200	A39105	3.678,29	2013	A39136	31100
2012	38203	A39105	2.563,10	2013	A39136	31100
2012	38206	A39105	11.945,01	2013	A39136	31100
2012	38209	A39105	7.229,88	2013	A39136	31100
2012	38212	A39105	23.610,02	2013	A39136	31100
2012	38215	A39105	8.946,67	2013	A39136	31100
2012	38218	A39105	27.081,81	2013	A39136	31100
2012	38221	A39105	4.886,82	2013	A39136	31100
2012	38224	A39105	21.683,82	2013	A39136	31100
2012	38227	A39105	5.827,91	2013	A39136	31100
2012	38230	A39105	30.440,09	2013	A39136	31100
2012	38233	A39105	3.602,85	2013	A39136	31100
2012	38236	A39105	10.868,99	2013	A39136	31100
2012	38239	A39105	8.535,61	2013	A39136	31100
2012	38242	A39105	27.734,67	2013	A39136	31100
2012	38245	A39105	3.627,03	2013	A39136	31100
2012	38248	A39105	10.881,08	2013	A39136	31100
2012	38251	A39105	6.601,19	2013	A39136	31100
2012	38254	A39105	19.943,82	2013	A39136	31100
2012	38257	A39105	36.270,28	2013	A39136	31100
2012	38260	A39105	6.625,37	2013	A39136	31100
2012	38263	A39105	19.948,17	2013	A39136	31100
2012	38266	A39105	6.649,55	2013	A39136	31100
2012	38269	A39105	19.948,65	2013	A39136	31100
2012	38272	A39105	6.509,31	2013	A39136	31100
2012	38275	A39105	19.702,02	2013	A39136	31100
2012	38278	A39105	8.898,31	2013	A39136	31100
2012	38281	A39105	27.371,97	2013	A39136	31100
2012	38284	A39105	8.191,01	2013	A39136	31100
2012	38287	A39105	28.079,26	2013	A39136	31100
2012	38290	A39105	8.874,13	2013	A39136	31100
2012	38293	A39105	27.217,22	2013	A39136	31100
2012	38296	A39105	6.528,65	2013	A39136	31100
2012	38299	A39105	20.069,55	2013	A39136	31100
2012	38302	A39105	2.372,08	2013	A39136	31100
2012	38305	A39105	12.041,73	2013	A39136	31100
2012	38308	A39105	3.578,67	2013	A39136	31100
2012	38311	A39105	10.832,72	2013	A39136	31100

FONDO PLURIENNALE VINCOLATO (Corrente Vincolato) - Art. 7 DPCM 28/12/2011						
2012	38314	A39105	36.270,28	2013	A39136	31100
2012	38317	A39105	927,55	2013	A39136	31100
2012	38320	A39105	13.580,56	2013	A39136	31100
2012	38323	A39105	36.270,28	2013	A39136	31100
2012	38326	A39105	14.508,11	2013	A39136	31100
2012	38329	A39105	3.344,12	2013	A39136	31100
2012	38332	A39105	10.922,19	2013	A39136	31100
2012	38335	A39105	8.726,15	2013	A39136	31100
2012	38338	A39105	27.544,13	2013	A39136	31100
2012	38341	A39105	6.601,19	2013	A39136	31100
2012	38344	A39105	19.924,47	2013	A39136	31100
2012	38347	A39105	24.083,47	2013	A39136	31100
2012	38350	A39105	3.444,71	2013	A39136	31100
2012	38353	A39105	11.063,40	2013	A39136	31100
2012	38356	A39105	1.669,08	2013	A39136	31100
2012	38359	A39105	12.839,04	2013	A39136	31100
2012	38362	A39105	8.955,37	2013	A39136	31100
2012	38365	A39105	27.275,25	2013	A39136	31100
2012	38368	A39105	3.627,03	2013	A39136	31100
2012	38371	A39105	10.881,08	2013	A39136	31100
2012	38374	A39105	3.525,47	2013	A39136	31100
2012	38377	A39105	10.982,64	2013	A39136	31100
2012	38380	A39105	3.627,03	2013	A39136	31100
2012	38383	A39105	10.881,08	2013	A39136	31100
2012	38386	A39105	8.535,61	2013	A39136	31100
2012	38389	A39105	27.734,67	2013	A39136	31100
2012	38392	A39105	8.949,09	2013	A39136	31100
2012	38395	A39105	27.321,19	2013	A39136	31100
2012	38398	A39105	7.084,79	2013	A39136	31100
2012	38401	A39105	29.185,48	2013	A39136	31100
2012	38404	A39105	6.601,19	2013	A39136	31100
2012	38407	A39105	19.986,86	2013	A39136	31100
2012	38410	A39105	3.385,23	2013	A39136	31100
2012	38413	A39105	32.885,05	2013	A39136	31100
2012	38416	A39105	6.348,75	2013	A39136	31100
2012	38419	A39105	20.249,45	2013	A39136	31100
2012	38422	A39105	575,49	2013	A39136	31100
2012	38425	A39105	13.932,62	2013	A39136	31100
2012	38428	A39105	3.627,03	2013	A39136	31100
2012	38431	A39105	10.881,08	2013	A39136	31100
2012	38434	A39105	8.704,87	2013	A39136	31100
2012	38437	A39105	27.565,41	2013	A39136	31100
2012	38440	A39105	3.167,60	2013	A39136	31100
2012	38443	A39105	23.416,09	2013	A39136	31100
2012	38446	A39105	3.627,03	2013	A39136	31100
2012	38449	A39105	10.881,08	2013	A39136	31100
2012	38452	A39105	3.578,67	2013	A39136	31100

FONDO PLURIENNALE VINCOLATO (Corrente Vincolato) - Art. 7 DPCM 28/12/2011						
2012	38455	A39105	10.929,44	2013	A39136	31100
2012	38458	A39105	6.286,85	2013	A39136	31100
2012	38461	A39105	20.311,36	2013	A39136	31100
2012	38464	A39105	3.481,95	2013	A39136	31100
2012	38467	A39105	23.116,26	2013	A39136	31100
2012	38470	A39105	7.012,25	2013	A39136	31100
2012	38473	A39105	27.807,21	2013	A39136	31100
2012	38476	A39105	3.627,03	2013	A39136	31100
2012	38479	A39105	10.881,08	2013	A39136	31100
2012	38482	A39105	9.019,21	2013	A39136	31100
2012	38485	A39105	27.222,05	2013	A39136	31100
2012	38488	A39105	2.804,90	2013	A39136	31100
2012	38491	A39105	11.703,21	2013	A39136	31100
2012	38494	A39105	6.020,87	2013	A39136	31100
2012	38497	A39105	30.249,41	2013	A39136	31100
2012	38500	A39105	3.385,23	2013	A39136	31100
2012	38503	A39105	14.198,61	2013	A39136	31100
2012	38506	A39105	970,22	2013	A39136	31100
2012	38509	A39105	13.537,90	2013	A39136	31100
2012	38512	A39105	5.851,60	2013	A39136	31100
2012	38515	A39105	20.654,71	2013	A39136	31100
2012	38518	A39105	2.466,38	2013	A39136	31100
2012	38521	A39105	7.436,37	2013	A39136	31100
2012	38524	A39105	3.559,32	2013	A39136	31100
2012	38527	A39105	10.947,34	2013	A39136	31100
2012	38530	A39105	3.385,23	2013	A39136	31100
2012	38533	A39105	10.680,95	2013	A39136	31100
2012	38536	A39105	1.683,24	2013	A39136	31100
2012	38539	A39105	34.587,04	2013	A39136	31100
2012	38542	A39105	6.649,55	2013	A39136	31100
2012	38545	A39105	19.948,65	2013	A39136	31100
2012	38548	A39105	3.747,93	2013	A39136	31100
2012	38551	A39105	20.432,26	2013	A39136	31100
2012	38554	A39105	2.321,30	2013	A39136	31100
2012	38557	A39105	22.965,86	2013	A39136	31100
2012	38560	A39105	9.002,28	2013	A39136	31100
2012	38563	A39105	27.268,00	2013	A39136	31100
2012	38566	A39105	2.605,17	2013	A39136	31100
2012	38569	A39105	11.902,94	2013	A39136	31100
2012	38572	A39105	3.562,99	2013	A39136	31100
2012	38575	A39105	10.945,12	2013	A39136	31100
2012	38578	A39105	8.946,67	2013	A39136	31100
2012	38581	A39105	27.323,61	2013	A39136	31100
2012	38584	A39105	6.480,29	2013	A39136	31100
2012	38587	A39105	20.078,26	2013	A39136	31100
2012	38590	A39105	2.780,72	2013	A39136	31100
2012	38593	A39105	11.709,01	2013	A39136	31100

FONDO PLURIENNALE VINCOLATO (Corrente Vincolato) - Art. 7 DPCM 28/12/2011						
2012	38596	A39105	4.738,97	2013	A39136	31100
2012	38599	A39105	21.859,23	2013	A39136	31100
2012	38602	A39105	5.464,72	2013	A39136	31100
2012	38605	A39105	21.133,48	2013	A39136	31100
2012	38608	A39105	4.886,82	2013	A39136	31100
2012	38611	A39105	21.711,39	2013	A39136	31100
2012	38614	A39105	7.522,46	2013	A39136	31100
2012	38617	A39105	28.718,32	2013	A39136	31100
2012	38620	A39105	6.625,37	2013	A39136	31100
2012	38623	A39105	19.912,38	2013	A39136	31100
2012	38626	A39105	3.578,67	2013	A39136	31100
2012	38629	A39105	10.881,08	2013	A39136	31100
2012	38632	A39105	3.627,03	2013	A39136	31100
2012	38635	A39105	10.881,08	2013	A39136	31100
2012	38638	A39105	3.627,03	2013	A39136	31100
2012	38641	A39105	10.881,08	2013	A39136	31100
2012	41658	A39105	82.212,63	2013	A39136	31100
2012	41664	A39105	77.376,59	2013	A39136	31100
2012	41670	A39105	103.974,80	2013	A39136	31100
2012	41676	A39105	108.520,67	2013	A39136	31100
2012	41682	A39105	110.213,29	2013	A39136	31100
2012	41694	A39105	112.341,14	2013	A39136	31100
2012	41700	A39105	67.704,52	2013	A39136	31100
2012	41706	A39105	116.113,25	2013	A39136	31100
2012	41712	A39105	95.753,54	2013	A39136	31100
2012	41718	A39105	54.163,62	2013	A39136	31100
2012	41724	A39105	67.704,52	2013	A39136	31100
2012	41730	A39105	77.376,59	2013	A39136	31100
2012	41736	A39105	67.704,52	2013	A39136	31100
2012	41742	A39105	110.987,05	2013	A39136	31100
2012	41748	A39105	109.052,64	2013	A39136	31100
2012	41754	A39105	65.286,50	2013	A39136	31100
2012	41760	A39105	101.435,88	2013	A39136	31100
2012	41766	A39105	105.909,21	2013	A39136	31100
2012	41772	A39105	101.798,58	2013	A39136	31100
2012	41778	A39105	101.460,06	2013	A39136	31100
2012	41784	A39105	101.220,19	2013	A39136	31100
2012	41790	A39105	78.875,77	2013	A39136	31100
2012	41796	A39105	72.076,30	2013	A39136	31100
2012	41799	A39105	8.269,62	2013	A39136	31100
2012	41802	A39105	99.732,08	2013	A39136	31100
2012	41805	A39105	103.974,80	2013	A39136	31100
2012	41808	A39105	25.437,56	2013	A39136	31100
2012	41811	A39105	34.214,96	2013	A39136	31100
2012	41814	A39105	63.781,53	2013	A39136	31100
2012	41817	A39105	41.182,73	2013	A39136	31100
2012	41820	A39105	103.318,06	2013	A39136	31100

FONDO PLURIENNALE VINCOLATO (Corrente Vincolato) - Art. 7 DPCM 28/12/2011						
2012	41823	A39105	11.606,49	2013	A39136	31100
2012	41826	A39105	27.081,81	2013	A39136	31100
2012	41829	A39105	23.212,98	2013	A39136	31100
2012	41832	A39105	92.851,91	2013	A39136	31100
2012	41835	A39105	43.501,12	2013	A39136	31100
2012	41838	A39105	101.502,62	2013	A39136	31100
2012	41841	A39105	43.089,09	2013	A39136	31100
2012	41844	A39105	100.541,21	2013	A39136	31100
2012	41847	A39105	38.040,27	2013	A39136	31100
2012	41850	A39105	89.001,46	2013	A39136	31100
2012	41853	A39105	105.909,21	2013	A39136	31100
2012	41856	A39105	34.819,47	2013	A39136	31100
2012	41859	A39105	104.458,40	2013	A39136	31100
2012	41862	A39105	30.805,56	2013	A39136	31100
2012	41865	A39105	111.422,30	2013	A39136	31100
2012	41868	A39105	41.106,32	2013	A39136	31100
2012	41871	A39105	5.996,69	2013	A39136	31100
2012	41874	A39105	39.171,90	2013	A39136	31100
2012	42848	A39105	967.207,43	2013	A39136	31100
2012	42903	A39105	3.868.829,72	2013	A39136	31100
2012	43751	A39105	1.088,10	2013	A39136	31100
2012	43754	A39105	4.799,73	2013	A39136	31100
2012	43757	A39105	7.254,00	2013	A39136	31100
2012	43760	A39105	7.254,00	2013	A39136	31100
2012	43763	A39105	4.564,22	2013	A39136	31100
2012	43766	A39105	3.627,00	2013	A39136	31100
2012	43769	A39105	7.254,00	2013	A39136	31100
2012	43772	A39105	3.868,80	2013	A39136	31100
2012	43775	A39105	4.836,00	2013	A39136	31100
2012	43778	A39105	7.254,00	2013	A39136	31100
2012	43781	A39105	7.254,00	2013	A39136	31100
2012	43784	A39105	7.254,00	2013	A39136	31100
2012	43787	A39105	5.803,20	2013	A39136	31100
2012	43790	A39105	7.205,64	2013	A39136	31100
2012	43793	A39105	4.836,00	2013	A39136	31100
2012	43796	A39105	4.836,00	2013	A39136	31100
2012	43799	A39105	3.868,80	2013	A39136	31100
2012	43802	A39105	5.803,20	2013	A39136	31100
2012	43805	A39105	4.836,00	2013	A39136	31100
2012	43808	A39105	3.481,92	2013	A39136	31100
2012	43811	A39105	4.110,60	2013	A39136	31100
2012	43814	A39105	2.901,60	2013	A39136	31100
2012	43817	A39105	3.143,40	2013	A39136	31100
2012	43820	A39105	3.868,80	2013	A39136	31100
2012	43823	A39105	7.254,00	2013	A39136	31100
2012	43826	A39105	7.254,00	2013	A39136	31100
2012	43829	A39105	7.254,00	2013	A39136	31100

FONDO PLURIENNALE VINCOLATO (Corrente Vincolato) - Art. 7 DPCM 28/12/2011						
2012	43832	A39105	2.393,82	2013	A39136	31100
2012	43835	A39105	6.045,00	2013	A39136	31100
2012	43838	A39105	4.836,00	2013	A39136	31100
2012	43841	A39105	4.836,00	2013	A39136	31100
2012	43844	A39105	7.254,00	2013	A39136	31100
2012	43847	A39105	6.045,00	2013	A39136	31100
2012	43850	A39105	3.627,00	2013	A39136	31100
2012	43853	A39105	7.254,00	2013	A39136	31100
2012	43856	A39105	7.254,00	2013	A39136	31100
2012	43859	A39105	6.770,40	2013	A39136	31100
2012	43862	A39105	6.770,40	2013	A39136	31100
2012	43865	A39105	7.254,00	2013	A39136	31100
2012	43868	A39105	7.254,00	2013	A39136	31100
2012	43871	A39105	7.254,00	2013	A39136	31100
2012	43874	A39105	7.036,38	2013	A39136	31100
2012	43877	A39105	2.575,17	2013	A39136	31100
2012	43880	A39105	7.254,00	2013	A39136	31100
2012	43883	A39105	7.254,00	2013	A39136	31100
2012	43886	A39105	4.836,00	2013	A39136	31100
2012	43889	A39105	5.803,20	2013	A39136	31100
2012	43892	A39105	7.254,00	2013	A39136	31100
2012	43895	A39105	1.813,50	2013	A39136	31100
2012	43898	A39105	2.321,28	2013	A39136	31100
2012	43901	A39105	5.416,32	2013	A39136	31100
2012	43904	A39105	7.254,00	2013	A39136	31100
2012	43907	A39105	7.254,00	2013	A39136	31100
2012	43910	A39105	3.481,92	2013	A39136	31100
2012	43913	A39105	4.642,56	2013	A39136	31100
2012	43916	A39105	2.901,60	2013	A39136	31100
2012	43919	A39105	6.830,85	2013	A39136	31100
2012	43922	A39105	7.254,00	2013	A39136	31100
2012	43925	A39105	3.385,20	2013	A39136	31100
2012	43928	A39105	7.254,00	2013	A39136	31100
2012	43931	A39105	1.209,00	2013	A39136	31100
2012	43934	A39105	7.254,00	2013	A39136	31100
2012	43937	A39105	4.062,24	2013	A39136	31100
2012	43940	A39105	7.254,00	2013	A39136	31100
2012	44103	A39105	27.565,41	2013	A39136	31100
2012	44106	A39105	27.565,41	2013	A39136	31100
2012	9660	A39107	5.650,00	2013	A39141	31100
2012	9661	A39107	10.800,00	2013	A39141	31100
2012	9662	A39107	19.312,49	2013	A39141	31100
2012	9663	A39107	8.475,00	2013	A39141	31100
2012	9664	A39107	5.762,50	2013	A39141	31100
2012	9699	A39107	4.500,00	2013	A39141	31100
2012	9700	A39107	7.433,52	2013	A39141	31100
2012	9701	A39107	3.261,16	2013	A39141	31100

FONDO PLURIENNALE VINCOLATO (Corrente Vincolato) - Art. 7 DPCM 28/12/2011						
2012	9702	A39107	2.339,15	2013	A39141	31100
2012	9703	A39107	2.582,55	2013	A39141	31100
2012	9704	A39107	5.150,00	2013	A39141	31100
2012	9705	A39107	3.152,01	2013	A39141	31100
2012	9706	A39107	1.077,62	2013	A39141	31100
2012	9707	A39107	6.525,00	2013	A39141	31100
2012	9708	A39107	2.776,50	2013	A39141	31100
2012	9709	A39107	12.586,87	2013	A39141	31100
2012	9710	A39107	10.424,16	2013	A39141	31100
2012	9711	A39107	4.247,48	2013	A39141	31100
2012	9712	A39107	5.000,00	2013	A39141	31100
2012	9713	A39107	3.441,00	2013	A39141	31100
2012	9715	A39107	10.295,71	2013	A39141	31100
2012	9716	A39107	4.009,80	2013	A39141	31100
2012	9717	A39107	4.491,85	2013	A39141	31100
2012	9718	A39107	3.300,37	2013	A39141	31100
2012	9719	A39107	9.887,17	2013	A39141	31100
2012	9720	A39107	2.967,41	2013	A39141	31100
2012	9721	A39107	5.489,35	2013	A39141	31100
2012	9722	A39107	1.717,58	2013	A39141	31100
2012	9723	A39107	3.673,41	2013	A39141	31100
2012	9724	A39107	3.958,50	2013	A39141	31100
2012	9725	A39107	9.044,65	2013	A39141	31100
2012	9726	A39107	1.508,65	2013	A39141	31100
2012	9727	A39107	2.612,05	2013	A39141	31100
2012	9728	A39107	9.298,00	2013	A39141	31100
2012	9729	A39107	2.553,05	2013	A39141	31100
2012	16105	A39107	7.547,52	2013	A39141	31100
2012	16108	A39107	8.025,13	2013	A39141	31100
2012	16111	A39107	4.120,99	2013	A39141	31100
2012	16114	A39107	8.637,50	2013	A39141	31100
2012	16117	A39107	6.431,25	2013	A39141	31100
2012	16120	A39107	4.931,25	2013	A39141	31100
2012	16123	A39107	7.657,15	2013	A39141	31100
2012	16126	A39107	6.167,07	2013	A39141	31100
2012	16129	A39107	6.175,78	2013	A39141	31100
2012	16132	A39107	15.500,22	2013	A39141	31100
2012	16135	A39107	3.140,00	2013	A39141	31100
2012	16138	A39107	1.428,12	2013	A39141	31100
2012	16141	A39107	5.316,75	2013	A39141	31100
2012	16144	A39107	8.289,00	2013	A39141	31100
2012	16147	A39107	6.137,75	2013	A39141	31100
2012	16150	A39107	8.678,50	2013	A39141	31100
2012	16153	A39107	6.718,50	2013	A39141	31100
2012	16156	A39107	4.353,00	2013	A39141	31100
2012	16159	A39107	10.732,43	2013	A39141	31100
2012	16162	A39107	5.196,50	2013	A39141	31100

FONDO PLURIENNALE VINCOLATO (Corrente Vincolato) - Art. 7 DPCM 28/12/2011						
2012	16165	A39107	4.054,93	2013	A39141	31100
2012	16168	A39107	7.826,57	2013	A39141	31100
2012	16171	A39107	9.311,00	2013	A39141	31100
2012	16174	A39107	2.787,16	2013	A39141	31100
2012	16177	A39107	8.403,25	2013	A39141	31100
2012	16180	A39107	5.873,25	2013	A39141	31100
2012	16183	A39107	5.677,00	2013	A39141	31100
2012	16186	A39107	7.845,00	2013	A39141	31100
2012	16189	A39107	4.566,00	2013	A39141	31100
2012	16192	A39107	7.581,25	2013	A39141	31100
2012	16195	A39107	1.698,51	2013	A39141	31100
2012	16198	A39107	4.167,42	2013	A39141	31100
2012	16201	A39107	9.108,01	2013	A39141	31100
2012	16204	A39107	3.727,56	2013	A39141	31100
2012	16207	A39107	1.290,00	2013	A39141	31100
2012	16210	A39107	10.217,25	2013	A39141	31100
2012	16213	A39107	3.412,50	2013	A39141	31100
2012	16216	A39107	6.127,50	2013	A39141	31100
2012	16219	A39107	14.570,00	2013	A39141	31100
2012	16222	A39107	9.750,00	2013	A39141	31100
2012	16225	A39107	3.750,00	2013	A39141	31100
2012	16228	A39107	8.646,30	2013	A39141	31100
2012	16231	A39107	6.996,08	2013	A39141	31100
2012	16234	A39107	4.374,82	2013	A39141	31100
2012	16237	A39107	14.409,50	2013	A39141	31100
2012	16240	A39107	14.346,50	2013	A39141	31100
2012	16243	A39107	11.120,00	2013	A39141	31100
2012	16246	A39107	10.495,75	2013	A39141	31100
2012	16249	A39107	3.997,68	2013	A39141	31100
2012	16252	A39107	5.078,93	2013	A39141	31100
2012	16255	A39107	6.732,00	2013	A39141	31100
2012	16258	A39107	6.240,00	2013	A39141	31100
2012	16261	A39107	6.228,00	2013	A39141	31100
2012	16264	A39107	11.645,25	2013	A39141	31100
2012	16267	A39107	6.231,25	2013	A39141	31100
2012	16270	A39107	2.123,50	2013	A39141	31100
2012	16273	A39107	12.540,00	2013	A39141	31100
2012	16276	A39107	16.845,00	2013	A39141	31100
2012	16279	A39107	9.770,00	2013	A39141	31100
2012	16282	A39107	5.036,70	2013	A39141	31100
2012	16285	A39107	8.884,50	2013	A39141	31100
2012	16288	A39107	10.078,80	2013	A39141	31100
2012	16291	A39107	2.880,00	2013	A39141	31100
2012	16294	A39107	4.400,00	2013	A39141	31100
2012	16297	A39107	12.720,00	2013	A39141	31100
2012	16300	A39107	8.655,00	2013	A39141	31100
2012	16303	A39107	4.430,00	2013	A39141	31100

FONDO PLURIENNALE VINCOLATO (Corrente Vincolato) - Art. 7 DPCM 28/12/2011						
2012	16306	A39107	6.842,50	2013	A39141	31100
2012	16309	A39107	5.775,00	2013	A39141	31100
2012	16312	A39107	5.075,00	2013	A39141	31100
2012	16315	A39107	6.075,00	2013	A39141	31100
2012	16318	A39107	7.842,25	2013	A39141	31100
2012	16321	A39107	5.852,00	2013	A39141	31100
2012	16324	A39107	6.305,75	2013	A39141	31100
2012	16327	A39107	7.498,06	2013	A39141	31100
2012	16330	A39107	5.205,56	2013	A39141	31100
2012	16333	A39107	5.986,75	2013	A39141	31100
2012	16336	A39107	4.200,00	2013	A39141	31100
2012	16339	A39107	7.550,00	2013	A39141	31100
2012	16342	A39107	7.317,50	2013	A39141	31100
2012	16345	A39107	8.372,61	2013	A39141	31100
2012	16347	A39107	3.580,67	2013	A39141	31100
2012	16351	A39107	3.222,61	2013	A39141	31100
2012	16354	A39107	8.778,48	2013	A39141	31100
2012	16357	A39107	6.515,30	2013	A39141	31100
2012	16360	A39107	3.351,48	2013	A39141	31100
2012	16363	A39107	3.535,00	2013	A39141	31100
2012	16366	A39107	6.968,50	2013	A39141	31100
2012	16369	A39107	3.313,50	2013	A39141	31100
2012	9616	A39107	37.001,17	2013	A39142	31100
2012	9623	A39107	8.800,00	2013	A39142	31100
2012	9624	A39107	21.000,00	2013	A39142	31100
2012	9625	A39107	20.000,00	2013	A39142	31100
2012	9626	A39107	9.300,00	2013	A39142	31100
2012	9627	A39107	24.817,50	2013	A39142	31100
2012	9628	A39107	14.938,30	2013	A39142	31100
2012	9629	A39107	7.265,00	2013	A39142	31100
2012	9630	A39107	32.465,50	2013	A39142	31100
2012	9631	A39107	15.617,00	2013	A39142	31100
2012	9632	A39107	33.219,00	2013	A39142	31100
2012	9633	A39107	9.876,00	2013	A39142	31100
2012	9634	A39107	13.805,00	2013	A39142	31100
2012	9635	A39107	23.541,00	2013	A39142	31100
2012	9637	A39107	5.500,00	2013	A39142	31100
2012	9638	A39107	19.840,00	2013	A39142	31100
2012	9639	A39107	4.000,00	2013	A39142	31100
2012	9640	A39107	20.840,00	2013	A39142	31100
2012	9641	A39107	20.000,00	2013	A39142	31100
2012	9642	A39107	20.740,00	2013	A39142	31100
2012	9643	A39107	20.700,00	2013	A39142	31100
2012	9644	A39107	15.800,00	2013	A39142	31100
2012	9655	A39107	3.583,91	2013	A39142	31100
2012	9656	A39107	13.840,00	2013	A39142	31100
2012	9657	A39107	13.400,00	2013	A39142	31100

FONDO PLURIENNALE VINCOLATO (Corrente Vincolato) - Art. 7 DPCM 28/12/2011						
2012	9658	A39107	10.000,00	2013	A39142	31100
2012	9659	A39107	20.000,00	2013	A39142	31100
2012	9665	A39107	2.352,00	2013	A39142	31100
2012	9666	A39107	10.332,00	2013	A39142	31100
2012	9667	A39107	9.948,00	2013	A39142	31100
2012	9668	A39107	2.925,00	2013	A39142	31100
2012	9669	A39107	2.970,00	2013	A39142	31100
2012	9670	A39107	3.596,57	2013	A39142	31100
2012	9671	A39107	10.760,50	2013	A39142	31100
2012	9672	A39107	16.951,24	2013	A39142	31100
2012	9673	A39107	8.902,50	2013	A39142	31100
2012	9674	A39107	9.142,50	2013	A39142	31100
2012	9675	A39107	5.256,00	2013	A39142	31100
2012	9676	A39107	10.332,00	2013	A39142	31100
2012	9677	A39107	9.948,00	2013	A39142	31100
2012	9678	A39107	7.152,00	2013	A39142	31100
2012	9679	A39107	6.639,00	2013	A39142	31100
2012	9680	A39107	300,00	2013	A39142	31100
2012	9681	A39107	9.600,00	2013	A39142	31100
2012	9682	A39107	11.960,00	2013	A39142	31100
2012	9683	A39107	2.090,00	2013	A39142	31100
2012	9684	A39107	7.194,00	2013	A39142	31100
2012	9685	A39107	13.102,35	2013	A39142	31100
2012	9686	A39107	28.673,75	2013	A39142	31100
2012	9687	A39107	19.407,75	2013	A39142	31100
2012	9688	A39107	10.028,75	2013	A39142	31100
2012	9689	A39107	14.786,05	2013	A39142	31100
2012	9690	A39107	5.625,00	2013	A39142	31100
2012	9691	A39107	8.437,50	2013	A39142	31100
2012	9692	A39107	7.075,00	2013	A39142	31100
2012	9693	A39107	4.725,00	2013	A39142	31100
2012	9694	A39107	6.275,00	2013	A39142	31100
2012	9695	A39107	9.400,00	2013	A39142	31100
2012	9696	A39107	20.966,60	2013	A39142	31100
2012	9697	A39107	4.200,00	2013	A39142	31100
2012	9698	A39107	21.000,00	2013	A39142	31100
2012	9731	A39107	134.220,00	2013	A39142	31100
2012	9732	A39107	31.380,00	2013	A39142	31100
2012	9733	A39107	8.625,00	2013	A39142	31100
2012	9734	A39107	6.000,00	2013	A39142	31100
2012	9735	A39107	8.400,00	2013	A39142	31100
2012	9736	A39107	4.500,00	2013	A39142	31100
2012	9737	A39107	9.000,00	2013	A39142	31100
2012	9738	A39107	15.000,00	2013	A39142	31100
2012	9739	A39107	18.540,00	2013	A39142	31100
2012	9740	A39107	26.250,00	2013	A39142	31100
2012	9741	A39107	4.590,00	2013	A39142	31100

FONDO PLURIENNALE VINCOLATO (Corrente Vincolato) - Art. 7 DPCM 28/12/2011						
2012	9742	A39107	7.500,00	2013	A39142	31100
2012	9743	A39107	4.800,00	2013	A39142	31100
2012	9744	A39107	7.500,00	2013	A39142	31100
2012	9745	A39107	15.000,00	2013	A39142	31100
2012	9746	A39107	4.500,00	2013	A39142	31100
2012	9747	A39107	9.300,00	2013	A39142	31100
2012	9748	A39107	16.000,00	2013	A39142	31100
2012	9749	A39107	7.890,00	2013	A39142	31100
2012	9750	A39107	15.000,00	2013	A39142	31100
2012	9751	A39107	8.000,00	2013	A39142	31100
2012	9752	A39107	4.590,00	2013	A39142	31100
2012	9753	A39107	7.650,00	2013	A39142	31100
2012	9755	A39107	7.500,00	2013	A39142	31100
2012	9756	A39107	7.500,00	2013	A39142	31100
2012	9757	A39107	4.590,00	2013	A39142	31100
2012	9758	A39107	12.404,42	2013	A39142	31100
2012	9759	A39107	4.750,00	2013	A39142	31100
2012	9760	A39107	4.500,00	2013	A39142	31100
2012	9761	A39107	4.500,00	2013	A39142	31100
2012	9762	A39107	6.042,00	2013	A39142	31100
2012	9763	A39107	7.500,00	2013	A39142	31100
2012	9764	A39107	5.000,00	2013	A39142	31100
2012	9765	A39107	7.500,00	2013	A39142	31100
2012	9766	A39107	6.042,00	2013	A39142	31100
2012	9767	A39107	7.500,00	2013	A39142	31100
2012	9768	A39107	7.500,00	2013	A39142	31100
2012	9769	A39107	4.667,22	2013	A39142	31100
2012	9770	A39107	5.000,00	2013	A39142	31100
2012	9771	A39107	21.750,00	2013	A39142	31100
2012	9772	A39107	20.700,00	2013	A39142	31100
2012	16040	A39107	242.328,01	2013	A39142	31100
2012	16420	A39107	13.200,00	2013	A39142	31100
2012	16423	A39107	13.415,50	2013	A39142	31100
2012	16426	A39107	12.700,00	2013	A39142	31100
2012	16429	A39107	4.730,50	2013	A39142	31100
2012	16432	A39107	7.680,00	2013	A39142	31100
2012	16435	A39107	6.270,00	2013	A39142	31100
2012	16438	A39107	7.500,00	2013	A39142	31100
2012	16441	A39107	8.950,00	2013	A39142	31100
2012	16444	A39107	7.500,00	2013	A39142	31100
2012	16447	A39107	7.500,00	2013	A39142	31100
2012	16450	A39107	37.080,00	2013	A39142	31100
2012	16453	A39107	18.540,00	2013	A39142	31100
2012	16456	A39107	4.500,00	2013	A39142	31100
2012	16459	A39107	17.300,00	2013	A39142	31100
2012	16462	A39107	35.583,60	2013	A39142	31100
2012	16465	A39107	7.500,00	2013	A39142	31100

FONDO PLURIENNALE VINCOLATO (Corrente Vincolato) - Art. 7 DPCM 28/12/2011						
2012	16468	A39107	5.500,00	2013	A39142	31100
2012	16569	A39107	7.500,00	2013	A39142	31100
2012	16572	A39107	7.500,00	2013	A39142	31100
2012	16578	A39107	5.125,00	2013	A39142	31100
2012	16581	A39107	3.227,46	2013	A39142	31100
2012	16584	A39107	7.500,00	2013	A39142	31100
2012	16587	A39107	13.200,00	2013	A39142	31100
2012	16590	A39107	16.000,00	2013	A39142	31100
2012	16605	A39107	7.500,00	2013	A39142	31100
2012	16608	A39107	15.000,00	2013	A39142	31100
2012	16611	A39107	69.350,00	2013	A39142	31100
2012	16620	A39107	7.500,00	2013	A39142	31100
2012	16623	A39107	7.750,00	2013	A39142	31100
2012	16626	A39107	8.250,00	2013	A39142	31100
2012	16629	A39107	6.375,00	2013	A39142	31100
2012	16632	A39107	11.500,00	2013	A39142	31100
2012	16635	A39107	28.000,00	2013	A39142	31100
2012	16638	A39107	8.250,00	2013	A39142	31100
2012	16644	A39107	4.950,00	2013	A39142	31100
2012	16647	A39107	8.638,80	2013	A39142	31100
2012	16656	A39107	7.500,00	2013	A39142	31100
2012	16659	A39107	10.000,00	2013	A39142	31100
2012	16665	A39107	8.000,00	2013	A39142	31100
2012	16668	A39107	22.500,00	2013	A39142	31100
2012	16671	A39107	7.500,00	2013	A39142	31100
2012	16677	A39107	4.500,00	2013	A39142	31100
2012	17924	A39107	100.000,00	2013	A39142	31100
2012	38104	A39107	135.000,00	2013	A39142	31100
2012	38107	A39107	135.000,00	2013	A39142	31100
2012	38110	A39107	135.000,00	2013	A39142	31100
2012	38113	A39107	135.000,00	2013	A39142	31100
2012	38116	A39107	200.000,00	2013	A39142	31100
2012	38152	A39107	216.000,00	2013	A39142	31100
2012	38155	A39107	162.000,00	2013	A39142	31100
2012	38158	A39107	162.000,00	2013	A39142	31100
2012	38161	A39107	135.000,00	2013	A39142	31100
2012	38164	A39107	81.000,00	2013	A39142	31100
2012	38167	A39107	81.000,00	2013	A39142	31100
2012	38170	A39107	81.000,00	2013	A39142	31100
2012	38173	A39107	216.000,00	2013	A39142	31100
2012	38176	A39107	122.000,00	2013	A39142	31100
2012	38179	A39107	100.000,00	2013	A39142	31100
2012	42850	A39107	1.000.000,01	2013	A39142	31100
2012	9825	A39108	5.464,72	2013	A39144	31100
2012	9826	A39108	10.445,84	2013	A39144	31100
2012	9827	A39108	18.679,20	2013	A39144	31100
2012	9828	A39108	8.197,09	2013	A39144	31100

FONDO PLURIENNALE VINCOLATO (Corrente Vincolato) - Art. 7 DPCM 28/12/2011						
2012	9829	A39108	5.573,54	2013	A39144	31100
2012	9864	A39108	4.352,40	2013	A39144	31100
2012	9865	A39108	7.189,65	2013	A39144	31100
2012	9866	A39108	3.154,19	2013	A39144	31100
2012	9867	A39108	2.262,42	2013	A39144	31100
2012	9868	A39108	2.497,84	2013	A39144	31100
2012	9869	A39108	4.981,08	2013	A39144	31100
2012	9870	A39108	3.048,62	2013	A39144	31100
2012	9871	A39108	1.042,28	2013	A39144	31100
2012	9872	A39108	6.310,98	2013	A39144	31100
2012	9873	A39108	2.685,43	2013	A39144	31100
2012	9874	A39108	12.174,02	2013	A39144	31100
2012	9875	A39108	10.082,25	2013	A39144	31100
2012	9876	A39108	4.108,16	2013	A39144	31100
2012	9877	A39108	4.836,00	2013	A39144	31100
2012	9878	A39108	3.328,13	2013	A39144	31100
2012	9879	A39108	9.957,38	2013	A39144	31100
2012	9880	A39108	3.878,28	2013	A39144	31100
2012	9881	A39108	4.344,52	2013	A39144	31100
2012	9882	A39108	3.192,12	2013	A39144	31100
2012	9883	A39108	9.562,87	2013	A39144	31100
2012	9884	A39108	2.870,09	2013	A39144	31100
2012	9885	A39108	5.309,27	2013	A39144	31100
2012	9886	A39108	1.661,24	2013	A39144	31100
2012	9887	A39108	3.552,92	2013	A39144	31100
2012	9888	A39108	3.828,66	2013	A39144	31100
2012	9889	A39108	8.747,99	2013	A39144	31100
2012	9890	A39108	1.459,17	2013	A39144	31100
2012	9891	A39108	2.526,37	2013	A39144	31100
2012	9892	A39108	8.993,03	2013	A39144	31100
2012	9893	A39108	2.469,32	2013	A39144	31100
2012	16106	A39108	7.300,02	2013	A39144	31100
2012	16109	A39108	7.761,97	2013	A39144	31100
2012	16112	A39108	3.985,86	2013	A39144	31100
2012	16115	A39108	8.354,25	2013	A39144	31100
2012	16118	A39108	6.220,35	2013	A39144	31100
2012	16121	A39108	4.769,54	2013	A39144	31100
2012	16124	A39108	7.406,06	2013	A39144	31100
2012	16127	A39108	5.964,84	2013	A39144	31100
2012	16130	A39108	5.973,25	2013	A39144	31100
2012	16133	A39108	14.991,92	2013	A39144	31100
2012	16136	A39108	3.037,03	2013	A39144	31100
2012	16139	A39108	1.381,28	2013	A39144	31100
2012	16142	A39108	5.142,40	2013	A39144	31100
2012	16145	A39108	8.017,18	2013	A39144	31100
2012	16148	A39108	5.936,48	2013	A39144	31100
2012	16151	A39108	8.393,91	2013	A39144	31100

FONDO PLURIENNALE VINCOLATO (Corrente Vincolato) - Art. 7 DPCM 28/12/2011						
2012	16154	A39108	6.498,18	2013	A39144	31100
2012	16157	A39108	4.210,25	2013	A39144	31100
2012	16160	A39108	10.380,49	2013	A39144	31100
2012	16163	A39108	5.026,09	2013	A39144	31100
2012	16166	A39108	3.921,96	2013	A39144	31100
2012	16169	A39108	7.569,91	2013	A39144	31100
2012	16172	A39108	9.005,67	2013	A39144	31100
2012	16175	A39108	2.695,77	2013	A39144	31100
2012	16178	A39108	8.127,68	2013	A39144	31100
2012	16181	A39108	5.680,65	2013	A39144	31100
2012	16184	A39108	5.490,83	2013	A39144	31100
2012	16187	A39108	7.587,74	2013	A39144	31100
2012	16190	A39108	4.416,27	2013	A39144	31100
2012	16193	A39108	7.332,64	2013	A39144	31100
2012	16196	A39108	1.642,81	2013	A39144	31100
2012	16199	A39108	4.030,76	2013	A39144	31100
2012	16202	A39108	8.809,34	2013	A39144	31100
2012	16205	A39108	3.605,31	2013	A39144	31100
2012	16208	A39108	1.247,70	2013	A39144	31100
2012	16211	A39108	9.882,20	2013	A39144	31100
2012	16214	A39108	3.300,60	2013	A39144	31100
2012	16217	A39108	5.926,57	2013	A39144	31100
2012	16220	A39108	14.092,21	2013	A39144	31100
2012	16223	A39108	9.430,27	2013	A39144	31100
2012	16226	A39108	3.627,03	2013	A39144	31100
2012	16229	A39108	8.362,77	2013	A39144	31100
2012	16232	A39108	6.766,66	2013	A39144	31100
2012	16235	A39108	4.231,36	2013	A39144	31100
2012	16238	A39108	13.936,98	2013	A39144	31100
2012	16241	A39108	13.876,04	2013	A39144	31100
2012	16244	A39108	10.755,35	2013	A39144	31100
2012	16247	A39108	10.151,57	2013	A39144	31100
2012	16250	A39108	3.866,58	2013	A39144	31100
2012	16253	A39108	4.912,38	2013	A39144	31100
2012	16256	A39108	6.511,24	2013	A39144	31100
2012	16259	A39108	6.035,37	2013	A39144	31100
2012	16262	A39108	6.023,77	2013	A39144	31100
2012	16265	A39108	11.263,37	2013	A39144	31100
2012	16268	A39108	6.026,91	2013	A39144	31100
2012	16271	A39108	2.053,87	2013	A39144	31100
2012	16274	A39108	12.128,78	2013	A39144	31100
2012	16277	A39108	16.292,61	2013	A39144	31100
2012	16280	A39108	9.449,62	2013	A39144	31100
2012	16283	A39108	4.871,53	2013	A39144	31100
2012	16286	A39108	8.593,15	2013	A39144	31100
2012	16289	A39108	9.748,29	2013	A39144	31100
2012	16292	A39108	2.785,56	2013	A39144	31100

FONDO PLURIENNALE VINCOLATO (Corrente Vincolato) - Art. 7 DPCM 28/12/2011						
2012	16295	A39108	4.255,72	2013	A39144	31100
2012	16298	A39108	12.302,88	2013	A39144	31100
2012	16301	A39108	8.371,18	2013	A39144	31100
2012	16304	A39108	4.284,73	2013	A39144	31100
2012	16307	A39108	6.618,12	2013	A39144	31100
2012	16310	A39108	5.585,62	2013	A39144	31100
2012	16313	A39108	4.908,58	2013	A39144	31100
2012	16316	A39108	5.875,78	2013	A39144	31100
2012	16319	A39108	7.585,08	2013	A39144	31100
2012	16322	A39108	5.660,10	2013	A39144	31100
2012	16325	A39108	6.098,97	2013	A39144	31100
2012	16328	A39108	7.252,18	2013	A39144	31100
2012	16331	A39108	5.034,86	2013	A39144	31100
2012	16334	A39108	5.790,43	2013	A39144	31100
2012	16337	A39108	4.062,27	2013	A39144	31100
2012	16340	A39108	7.302,41	2013	A39144	31100
2012	16343	A39108	7.338,68	2013	A39144	31100
2012	16346	A39108	8.098,05	2013	A39144	31100
2012	16349	A39108	3.463,25	2013	A39144	31100
2012	16352	A39108	3.116,93	2013	A39144	31100
2012	16355	A39108	8.490,60	2013	A39144	31100
2012	16358	A39108	6.301,65	2013	A39144	31100
2012	16361	A39108	3.241,59	2013	A39144	31100
2012	16364	A39108	3.419,08	2013	A39144	31100
2012	16367	A39108	6.739,98	2013	A39144	31100
2012	16370	A39108	3.465,99	2013	A39144	31100
2012	9781	A39108	35.787,24	2013	A39147	31100
2012	9788	A39108	8.511,36	2013	A39147	31100
2012	9789	A39108	20.311,20	2013	A39147	31100
2012	9790	A39108	19.344,00	2013	A39147	31100
2012	9791	A39108	8.995,04	2013	A39147	31100
2012	9792	A39108	24.003,68	2013	A39147	31100
2012	9793	A39108	13.868,22	2013	A39147	31100
2012	9794	A39108	7.026,77	2013	A39147	31100
2012	9795	A39108	31.400,87	2013	A39147	31100
2012	9796	A39108	15.104,89	2013	A39147	31100
2012	9797	A39108	32.129,67	2013	A39147	31100
2012	9798	A39108	9.552,14	2013	A39147	31100
2012	9799	A39108	13.352,29	2013	A39147	31100
2012	9800	A39108	22.769,03	2013	A39147	31100
2012	9802	A39108	5.319,60	2013	A39147	31100
2012	9803	A39108	19.189,25	2013	A39147	31100
2012	9804	A39108	3.868,80	2013	A39147	31100
2012	9805	A39108	20.156,45	2013	A39147	31100
2012	9806	A39108	19.344,00	2013	A39147	31100
2012	9807	A39108	20.059,73	2013	A39147	31100
2012	9808	A39108	20.021,04	2013	A39147	31100

FONDO PLURIENNALE VINCOLATO (Corrente Vincolato) - Art. 7 DPCM 28/12/2011						
2012	9809	A39108	15.281,76	2013	A39147	31100
2012	9820	A39108	3.466,36	2013	A39147	31100
2012	9821	A39108	13.386,05	2013	A39147	31100
2012	9822	A39108	12.960,48	2013	A39147	31100
2012	9823	A39108	9.672,00	2013	A39147	31100
2012	9824	A39108	19.344,00	2013	A39147	31100
2012	9830	A39108	2.274,87	2013	A39147	31100
2012	9831	A39108	9.993,18	2013	A39147	31100
2012	9832	A39108	9.621,78	2013	A39147	31100
2012	9833	A39108	2.829,08	2013	A39147	31100
2012	9834	A39108	2.872,60	2013	A39147	31100
2012	9835	A39108	3.478,63	2013	A39147	31100
2012	9836	A39108	10.407,63	2013	A39147	31100
2012	9837	A39108	16.395,38	2013	A39147	31100
2012	9838	A39108	8.610,57	2013	A39147	31100
2012	9839	A39108	8.842,70	2013	A39147	31100
2012	9840	A39108	5.083,64	2013	A39147	31100
2012	9841	A39108	9.993,18	2013	A39147	31100
2012	9842	A39108	9.621,78	2013	A39147	31100
2012	9843	A39108	6.917,47	2013	A39147	31100
2012	9844	A39108	6.421,29	2013	A39147	31100
2012	9845	A39108	290,16	2013	A39147	31100
2012	9846	A39108	9.285,19	2013	A39147	31100
2012	9847	A39108	11.567,80	2013	A39147	31100
2012	9848	A39108	2.021,47	2013	A39147	31100
2012	9849	A39108	6.958,09	2013	A39147	31100
2012	9850	A39108	12.672,69	2013	A39147	31100
2012	9851	A39108	27.733,46	2013	A39147	31100
2012	9852	A39108	18.771,32	2013	A39147	31100
2012	9853	A39108	9.699,88	2013	A39147	31100
2012	9854	A39108	14.301,18	2013	A39147	31100
2012	9855	A39108	5.440,54	2013	A39147	31100
2012	9856	A39108	8.160,82	2013	A39147	31100
2012	9857	A39108	6.843,00	2013	A39147	31100
2012	9858	A39108	4.570,05	2013	A39147	31100
2012	9859	A39108	6.069,22	2013	A39147	31100
2012	9860	A39108	9.091,68	2013	A39147	31100
2012	9861	A39108	20.278,90	2013	A39147	31100
2012	9862	A39108	4.062,24	2013	A39147	31100
2012	9863	A39108	20.311,20	2013	A39147	31100
2012	9895	A39108	129.817,58	2013	A39147	31100
2012	9896	A39108	30.350,74	2013	A39147	31100
2012	9897	A39108	8.342,10	2013	A39147	31100
2012	9898	A39108	5.803,20	2013	A39147	31100
2012	9899	A39108	8.124,48	2013	A39147	31100
2012	9900	A39108	4.352,38	2013	A39147	31100
2012	9901	A39108	8.704,76	2013	A39147	31100

FONDO PLURIENNALE VINCOLATO (Corrente Vincolato) - Art. 7 DPCM 28/12/2011						
2012	9902	A39108	14.508,00	2013	A39147	31100
2012	9903	A39108	17.931,89	2013	A39147	31100
2012	9904	A39108	25.389,00	2013	A39147	31100
2012	9905	A39108	4.439,43	2013	A39147	31100
2012	9906	A39108	7.253,96	2013	A39147	31100
2012	9907	A39108	4.642,54	2013	A39147	31100
2012	9908	A39108	7.254,00	2013	A39147	31100
2012	9909	A39108	14.508,00	2013	A39147	31100
2012	9910	A39108	4.352,38	2013	A39147	31100
2012	9911	A39108	8.994,91	2013	A39147	31100
2012	9912	A39108	15.475,20	2013	A39147	31100
2012	9913	A39108	7.631,21	2013	A39147	31100
2012	9914	A39108	14.508,00	2013	A39147	31100
2012	9915	A39108	7.737,60	2013	A39147	31100
2012	9916	A39108	4.439,43	2013	A39147	31100
2012	9917	A39108	7.399,08	2013	A39147	31100
2012	9918	A39108	2.831,95	2013	A39147	31100
2012	9919	A39108	7.254,00	2013	A39147	31100
2012	9920	A39108	7.254,00	2013	A39147	31100
2012	9921	A39108	4.439,43	2013	A39147	31100
2012	9922	A39108	11.997,55	2013	A39147	31100
2012	9923	A39108	4.594,20	2013	A39147	31100
2012	9924	A39108	4.352,38	2013	A39147	31100
2012	9925	A39108	4.352,38	2013	A39147	31100
2012	9926	A39108	5.843,82	2013	A39147	31100
2012	9927	A39108	7.254,00	2013	A39147	31100
2012	9928	A39108	4.836,00	2013	A39147	31100
2012	9929	A39108	7.254,00	2013	A39147	31100
2012	9930	A39108	5.843,82	2013	A39147	31100
2012	9931	A39108	7.254,00	2013	A39147	31100
2012	9932	A39108	7.254,00	2013	A39147	31100
2012	9933	A39108	4.514,13	2013	A39147	31100
2012	9934	A39108	4.836,00	2013	A39147	31100
2012	9935	A39108	21.036,60	2013	A39147	31100
2012	9936	A39108	20.020,94	2013	A39147	31100
2012	16041	A39108	234.381,44	2013	A39147	31100
2012	16421	A39108	12.767,14	2013	A39147	31100
2012	16424	A39108	12.975,57	2013	A39147	31100
2012	16427	A39108	12.283,53	2013	A39147	31100
2012	16430	A39108	4.575,37	2013	A39147	31100
2012	16433	A39108	7.428,16	2013	A39147	31100
2012	16436	A39108	6.064,39	2013	A39147	31100
2012	16439	A39108	7.254,06	2013	A39147	31100
2012	16442	A39108	8.656,51	2013	A39147	31100
2012	16445	A39108	7.254,06	2013	A39147	31100
2012	16448	A39108	7.254,06	2013	A39147	31100
2012	16451	A39108	35.864,05	2013	A39147	31100

FONDO PLURIENNALE VINCOLATO (Corrente Vincolato) - Art. 7 DPCM 28/12/2011						
2012	16454	A39108	17.932,03	2013	A39147	31100
2012	16457	A39108	4.352,44	2013	A39147	31100
2012	16460	A39108	16.732,68	2013	A39147	31100
2012	16463	A39108	34.416,72	2013	A39147	31100
2012	16466	A39108	7.254,06	2013	A39147	31100
2012	16469	A39108	5.319,64	2013	A39147	31100
2012	16570	A39108	7.254,00	2013	A39147	31100
2012	16573	A39108	7.254,00	2013	A39147	31100
2012	16579	A39108	4.956,90	2013	A39147	31100
2012	16582	A39108	3.121,60	2013	A39147	31100
2012	16585	A39108	7.254,00	2013	A39147	31100
2012	16588	A39108	12.766,97	2013	A39147	31100
2012	16591	A39108	15.475,20	2013	A39147	31100
2012	16606	A39108	7.254,00	2013	A39147	31100
2012	16609	A39108	14.508,00	2013	A39147	31100
2012	16612	A39108	67.075,32	2013	A39147	31100
2012	16621	A39108	7.254,00	2013	A39147	31100
2012	16624	A39108	7.495,80	2013	A39147	31100
2012	16627	A39108	7.979,40	2013	A39147	31100
2012	16630	A39108	6.165,90	2013	A39147	31100
2012	16633	A39108	11.122,80	2013	A39147	31100
2012	16636	A39108	27.081,60	2013	A39147	31100
2012	16639	A39108	7.979,40	2013	A39147	31100
2012	16645	A39108	4.787,62	2013	A39147	31100
2012	16648	A39108	8.355,41	2013	A39147	31100
2012	16657	A39108	7.254,00	2013	A39147	31100
2012	16660	A39108	9.672,00	2013	A39147	31100
2012	16666	A39108	7.737,60	2013	A39147	31100
2012	16669	A39108	21.762,00	2013	A39147	31100
2012	16672	A39108	7.254,00	2013	A39147	31100
2012	16678	A39108	4.352,40	2013	A39147	31100
2012	17925	A39108	96.720,76	2013	A39147	31100
2012	38105	A39108	130.573,00	2013	A39147	31100
2012	38108	A39108	130.573,00	2013	A39147	31100
2012	38111	A39108	130.573,00	2013	A39147	31100
2012	38114	A39108	130.573,00	2013	A39147	31100
2012	38117	A39108	193.441,49	2013	A39147	31100
2012	38153	A39108	208.916,81	2013	A39147	31100
2012	38156	A39108	156.687,60	2013	A39147	31100
2012	38159	A39108	156.687,60	2013	A39147	31100
2012	38162	A39108	130.573,00	2013	A39147	31100
2012	38165	A39108	78.343,80	2013	A39147	31100
2012	38168	A39108	78.343,80	2013	A39147	31100
2012	38171	A39108	78.343,80	2013	A39147	31100
2012	38174	A39108	208.916,81	2013	A39147	31100
2012	38177	A39108	117.999,31	2013	A39147	31100
2012	38180	A39108	96.720,74	2013	A39147	31100

FONDO PLURIENNALE VINCOLATO (Corrente Vincolato) - Art. 7 DPCM 28/12/2011						
2012	42851	A39108	967.207,43	2013	A39147	31100
2012	10126	A39110	2.000,00	2013	A39151	31100
2012	10131	A39110	2.500,00	2013	A39151	31100
2012	10137	A39110	41.829,20	2013	A39151	31100
2012	10139	A39110	36.571,50	2013	A39151	31100
2012	10140	A39110	66.348,60	2013	A39151	31100
2012	10173	A39110	5.175,90	2013	A39151	31100
2012	10185	A39110	5.220,00	2013	A39151	31100
2012	10195	A39110	5.208,22	2013	A39151	31100
2012	10203	A39110	7.038,60	2013	A39151	31100
2012	10263	A39110	5.239,73	2013	A39151	31100
2012	10266	A39110	5.248,56	2013	A39151	31100
2012	10268	A39110	5.250,00	2013	A39151	31100
2012	10299	A39110	7.464,00	2013	A39151	31100
2012	10314	A39110	338.378,00	2013	A39151	31100
2012	10315	A39110	55.783,10	2013	A39151	31100
2012	10316	A39110	186.515,00	2013	A39151	31100
2012	10317	A39110	442.762,32	2013	A39151	31100
2012	10318	A39110	213.329,00	2013	A39151	31100
2012	10320	A39110	700.000,00	2013	A39151	31100
2012	33108	A39110	981.446,70	2013	A39151	31100
2012	33111	A39110	120.120,14	2013	A39151	31100
2012	33114	A39110	133.102,71	2013	A39151	31100
2012	33117	A39110	53.442,76	2013	A39151	31100
2012	33120	A39110	61.887,71	2013	A39151	31100
2012	33123	A39110	2.466.400,02	2013	A39151	31100
2012	33126	A39110	67.600,00	2013	A39151	31100
2012	33129	A39110	130.000,00	2013	A39151	31100
2012	10102	A39110	6.000,00	2013	A39152	31100
2012	10103	A39110	4.000,00	2013	A39152	31100
2012	10104	A39110	4.000,00	2013	A39152	31100
2012	10105	A39110	5.000,00	2013	A39152	31100
2012	10106	A39110	1.120,00	2013	A39152	31100
2012	10107	A39110	4.000,00	2013	A39152	31100
2012	10108	A39110	1.750,00	2013	A39152	31100
2012	10109	A39110	5.000,00	2013	A39152	31100
2012	10110	A39110	5.365,44	2013	A39152	31100
2012	10111	A39110	4.000,00	2013	A39152	31100
2012	10112	A39110	2.320,00	2013	A39152	31100
2012	10113	A39110	1.987,20	2013	A39152	31100
2012	10114	A39110	3.378,24	2013	A39152	31100
2012	10115	A39110	1.987,20	2013	A39152	31100
2012	10116	A39110	4.769,28	2013	A39152	31100
2012	10117	A39110	7.500,00	2013	A39152	31100
2012	10118	A39110	2.000,00	2013	A39152	31100
2012	10119	A39110	7.200,00	2013	A39152	31100
2012	10120	A39110	2.500,00	2013	A39152	31100

FONDO PLURIENNALE VINCOLATO (Corrente Vincolato) - Art. 7 DPCM 28/12/2011						
2012	10121	A39110	5.000,00	2013	A39152	31100
2012	10122	A39110	7.499,99	2013	A39152	31100
2012	10123	A39110	5.000,00	2013	A39152	31100
2012	10124	A39110	10.000,00	2013	A39152	31100
2012	10125	A39110	2.152,00	2013	A39152	31100
2012	10127	A39110	2.800,00	2013	A39152	31100
2012	10128	A39110	5.249,99	2013	A39152	31100
2012	10130	A39110	2.500,00	2013	A39152	31100
2012	10133	A39110	6.000,00	2013	A39152	31100
2012	10134	A39110	800,00	2013	A39152	31100
2012	10142	A39110	19.200,00	2013	A39152	31100
2012	10143	A39110	19.200,00	2013	A39152	31100
2012	10144	A39110	19.200,00	2013	A39152	31100
2012	10145	A39110	5.793,17	2013	A39152	31100
2012	10146	A39110	762,63	2013	A39152	31100
2012	10147	A39110	9.268,71	2013	A39152	31100
2012	10151	A39110	1.708,47	2013	A39152	31100
2012	10152	A39110	1.983,19	2013	A39152	31100
2012	10153	A39110	8.013,60	2013	A39152	31100
2012	10154	A39110	7.500,00	2013	A39152	31100
2012	10155	A39110	1.104,84	2013	A39152	31100
2012	10156	A39110	450,00	2013	A39152	31100
2012	10157	A39110	636,51	2013	A39152	31100
2012	10159	A39110	355,30	2013	A39152	31100
2012	10160	A39110	3.208,15	2013	A39152	31100
2012	10161	A39110	655,19	2013	A39152	31100
2012	10163	A39110	732,22	2013	A39152	31100
2012	10168	A39110	102.000,00	2013	A39152	31100
2012	10169	A39110	55.612,50	2013	A39152	31100
2012	10175	A39110	643,38	2013	A39152	31100
2012	10176	A39110	328,58	2013	A39152	31100
2012	10215	A39110	5,09	2013	A39152	31100
2012	10222	A39110	5.220,00	2013	A39152	31100
2012	10229	A39110	0,50	2013	A39152	31100
2012	10253	A39110	0,30	2013	A39152	31100
2012	10276	A39110	6,71	2013	A39152	31100
2012	10280	A39110	0,50	2013	A39152	31100
2012	10287	A39110	151,15	2013	A39152	31100
2012	10305	A39110	4.817,00	2013	A39152	31100
2012	10306	A39110	485,98	2013	A39152	31100
2012	10321	A39110	30.973,47	2013	A39152	31100
2012	10322	A39110	30.968,18	2013	A39152	31100
2012	14527	A39110	7.000,00	2013	A39152	31100
2012	25743	A39110	125.000,00	2013	A39152	31100
2012	10129	A39110	2.000,00	2013	A39153	31100
2012	10132	A39110	4.000,00	2013	A39153	31100
2012	10311	A39110	131.500,00	2013	A39153	31100

FONDO PLURIENNALE VINCOLATO (Corrente Vincolato) - Art. 7 DPCM 28/12/2011						
2012	10371	A39111	18.570,24	2013	A39155	31100
2012	10372	A39111	18.570,24	2013	A39155	31100
2012	10373	A39111	18.570,24	2013	A39155	31100
2012	10382	A39111	5.367,92	2013	A39155	31100
2012	10386	A39111	5,31	2013	A39155	31100
2012	10388	A39111	167,40	2013	A39155	31100
2012	10389	A39111	4,95	2013	A39155	31100
2012	10390	A39111	22,16	2013	A39155	31100
2012	10393	A39111	5.077,80	2013	A39155	31100
2012	10394	A39111	164,24	2013	A39155	31100
2012	10395	A39111	54,44	2013	A39155	31100
2012	10397	A39111	83,08	2013	A39155	31100
2012	10400	A39111	5,43	2013	A39155	31100
2012	10401	A39111	7.253,87	2013	A39155	31100
2012	10402	A39111	122,03	2013	A39155	31100
2012	10403	A39111	0,11	2013	A39155	31100
2012	10404	A39111	529,25	2013	A39155	31100
2012	10405	A39111	183,39	2013	A39155	31100
2012	10406	A39111	202,09	2013	A39155	31100
2012	10407	A39111	6,60	2013	A39155	31100
2012	10410	A39111	7.106,23	2013	A39155	31100
2012	10411	A39111	5.058,36	2013	A39155	31100
2012	10412	A39111	1.836,20	2013	A39155	31100
2012	10413	A39111	1,69	2013	A39155	31100
2012	10414	A39111	5.077,71	2013	A39155	31100
2012	10415	A39111	24.178,58	2013	A39155	31100
2012	10417	A39111	4.002,54	2013	A39155	31100
2012	10419	A39111	6,60	2013	A39155	31100
2012	10420	A39111	19,78	2013	A39155	31100
2012	10421	A39111	7.244,14	2013	A39155	31100
2012	10422	A39111	4,63	2013	A39155	31100
2012	10423	A39111	106,46	2013	A39155	31100
2012	10424	A39111	7.236,76	2013	A39155	31100
2012	10425	A39111	7.253,87	2013	A39155	31100
2012	10426	A39111	59,91	2013	A39155	31100
2012	10428	A39111	149,88	2013	A39155	31100
2012	10429	A39111	7.253,75	2013	A39155	31100
2012	10430	A39111	19,48	2013	A39155	31100
2012	10431	A39111	2.833,44	2013	A39155	31100
2012	10432	A39111	255,03	2013	A39155	31100
2012	10433	A39111	729,48	2013	A39155	31100
2012	10434	A39111	507,60	2013	A39155	31100
2012	10435	A39111	1.800,89	2013	A39155	31100
2012	10437	A39111	3.983,97	2013	A39155	31100
2012	10438	A39111	2.366,63	2013	A39155	31100
2012	10441	A39111	5.077,71	2013	A39155	31100
2012	10443	A39111	943,19	2013	A39155	31100

FONDO PLURIENNALE VINCOLATO (Corrente Vincolato) - Art. 7 DPCM 28/12/2011						
2012	10444	A39111	134,64	2013	A39155	31100
2012	10446	A39111	434,25	2013	A39155	31100
2012	10447	A39111	2,07	2013	A39155	31100
2012	10448	A39111	19,77	2013	A39155	31100
2012	10449	A39111	1.988,82	2013	A39155	31100
2012	10450	A39111	435,89	2013	A39155	31100
2012	10451	A39111	38,50	2013	A39155	31100
2012	10453	A39111	7.253,03	2013	A39155	31100
2012	10454	A39111	1.600,67	2013	A39155	31100
2012	10456	A39111	47,55	2013	A39155	31100
2012	10457	A39111	555,76	2013	A39155	31100
2012	10458	A39111	4.775,02	2013	A39155	31100
2012	10459	A39111	19,15	2013	A39155	31100
2012	10461	A39111	7.881,85	2013	A39155	31100
2012	10462	A39111	509,87	2013	A39155	31100
2012	10463	A39111	2.095,43	2013	A39155	31100
2012	10464	A39111	860,98	2013	A39155	31100
2012	10465	A39111	14.124,30	2013	A39155	31100
2012	10466	A39111	9.060,03	2013	A39155	31100
2012	10467	A39111	144,81	2013	A39155	31100
2012	10469	A39111	145,08	2013	A39155	31100
2012	10470	A39111	1.584,14	2013	A39155	31100
2012	10471	A39111	4.937,11	2013	A39155	31100
2012	10472	A39111	77,67	2013	A39155	31100
2012	10473	A39111	2.240,40	2013	A39155	31100
2012	10474	A39111	4.875,63	2013	A39155	31100
2012	10475	A39111	187,59	2013	A39155	31100
2012	10477	A39111	5.064,48	2013	A39155	31100
2012	10478	A39111	102,01	2013	A39155	31100
2012	10479	A39111	186,82	2013	A39155	31100
2012	10480	A39111	242,00	2013	A39155	31100
2012	10481	A39111	365,12	2013	A39155	31100
2012	10482	A39111	145,28	2013	A39155	31100
2012	10483	A39111	178,93	2013	A39155	31100
2012	10484	A39111	97,43	2013	A39155	31100
2012	10485	A39111	1.356,32	2013	A39155	31100
2012	10490	A39111	334,70	2013	A39155	31100
2012	10492	A39111	254,23	2013	A39155	31100
2012	10493	A39111	5.073,78	2013	A39155	31100
2012	10494	A39111	904,61	2013	A39155	31100
2012	10496	A39111	675,89	2013	A39155	31100
2012	10498	A39111	1.178,49	2013	A39155	31100
2012	10500	A39111	326,43	2013	A39155	31100
2012	10501	A39111	205,96	2013	A39155	31100
2012	10502	A39111	443,18	2013	A39155	31100
2012	10504	A39111	0,20	2013	A39155	31100
2012	10507	A39111	967,21	2013	A39155	31100

FONDO PLURIENNALE VINCOLATO (Corrente Vincolato) - Art. 7 DPCM 28/12/2011						
2012	10511	A39111	425,11	2013	A39155	31100
2012	10512	A39111	1.421,06	2013	A39155	31100
2012	10513	A39111	1.192,86	2013	A39155	31100
2012	10517	A39111	4,83	2013	A39155	31100
2012	10518	A39111	493,27	2013	A39155	31100
2012	10519	A39111	449,55	2013	A39155	31100
2012	10520	A39111	4.144,46	2013	A39155	31100
2012	10521	A39111	202,48	2013	A39155	31100
2012	10522	A39111	1,66	2013	A39155	31100
2012	10523	A39111	229,80	2013	A39155	31100
2012	10524	A39111	255,13	2013	A39155	31100
2012	10525	A39111	1.344,56	2013	A39155	31100
2012	10526	A39111	380,13	2013	A39155	31100
2012	10527	A39111	322,56	2013	A39155	31100
2012	10528	A39111	292,05	2013	A39155	31100
2012	10529	A39111	0,14	2013	A39155	31100
2012	10530	A39111	5.133,40	2013	A39155	31100
2012	10532	A39111	0,15	2013	A39155	31100
2012	10533	A39111	11,66	2013	A39155	31100
2012	10349	A39111	1.934,39	2013	A39156	31100
2012	10354	A39111	2.417,91	2013	A39156	31100
2012	10360	A39111	40.457,20	2013	A39156	31100
2012	10362	A39111	35.371,95	2013	A39156	31100
2012	10363	A39111	64.172,37	2013	A39156	31100
2012	10396	A39111	5.006,06	2013	A39156	31100
2012	10408	A39111	5.048,78	2013	A39156	31100
2012	10418	A39111	5.037,40	2013	A39156	31100
2012	10460	A39111	6.807,62	2013	A39156	31100
2012	10486	A39111	5.067,90	2013	A39156	31100
2012	10489	A39111	5.076,45	2013	A39156	31100
2012	10491	A39111	5.077,84	2013	A39156	31100
2012	10531	A39111	7.219,24	2013	A39156	31100
2012	10537	A39111	327.281,71	2013	A39156	31100
2012	10538	A39111	53.955,49	2013	A39156	31100
2012	10539	A39111	180.398,69	2013	A39156	31100
2012	10540	A39111	428.256,14	2013	A39156	31100
2012	10541	A39111	206.333,39	2013	A39156	31100
2012	10543	A39111	677.040,00	2013	A39156	31100
2012	33109	A39111	949.262,52	2013	A39156	31100
2012	33112	A39111	116.181,10	2013	A39156	31100
2012	33115	A39111	128.737,92	2013	A39156	31100
2012	33118	A39111	51.690,22	2013	A39156	31100
2012	33121	A39111	59.858,26	2013	A39156	31100
2012	33124	A39111	2.385.520,40	2013	A39156	31100
2012	33127	A39111	65.383,22	2013	A39156	31100
2012	33130	A39111	125.736,97	2013	A39156	31100
2012	10325	A39111	5.803,18	2013	A39157	31100

FONDO PLURIENNALE VINCOLATO (Corrente Vincolato) - Art. 7 DPCM 28/12/2011						
2012	10326	A39111	3.868,75	2013	A39157	31100
2012	10327	A39111	3.868,74	2013	A39157	31100
2012	10328	A39111	4.836,00	2013	A39157	31100
2012	10329	A39111	1.083,26	2013	A39157	31100
2012	10330	A39111	3.868,80	2013	A39157	31100
2012	10331	A39111	1.692,60	2013	A39157	31100
2012	10332	A39111	4.836,00	2013	A39157	31100
2012	10333	A39111	5.189,40	2013	A39157	31100
2012	10334	A39111	3.868,80	2013	A39157	31100
2012	10335	A39111	2.243,87	2013	A39157	31100
2012	10336	A39111	1.921,95	2013	A39157	31100
2012	10337	A39111	3.267,37	2013	A39157	31100
2012	10338	A39111	1.921,95	2013	A39157	31100
2012	10339	A39111	4.612,80	2013	A39157	31100
2012	10340	A39111	7.253,93	2013	A39157	31100
2012	10341	A39111	1.934,30	2013	A39157	31100
2012	10342	A39111	6.963,75	2013	A39157	31100
2012	10343	A39111	2.418,00	2013	A39157	31100
2012	10344	A39111	4.835,95	2013	A39157	31100
2012	10345	A39111	7.253,94	2013	A39157	31100
2012	10346	A39111	4.836,00	2013	A39157	31100
2012	10347	A39111	9.672,00	2013	A39157	31100
2012	10348	A39111	2.081,35	2013	A39157	31100
2012	10350	A39111	2.708,16	2013	A39157	31100
2012	10351	A39111	5.077,74	2013	A39157	31100
2012	10353	A39111	2.687,96	2013	A39157	31100
2012	10356	A39111	5.803,20	2013	A39157	31100
2012	10357	A39111	773,76	2013	A39157	31100
2012	10366	A39111	18.570,24	2013	A39157	31100
2012	10367	A39111	18.570,24	2013	A39157	31100
2012	10368	A39111	5.603,16	2013	A39157	31100
2012	10369	A39111	737,62	2013	A39157	31100
2012	10370	A39111	8.963,90	2013	A39157	31100
2012	10374	A39111	1.652,43	2013	A39157	31100
2012	10375	A39111	1.918,14	2013	A39157	31100
2012	10376	A39111	7.750,75	2013	A39157	31100
2012	10377	A39111	18.570,24	2013	A39157	31100
2012	10378	A39111	7.254,00	2013	A39157	31100
2012	10379	A39111	1.068,60	2013	A39157	31100
2012	10380	A39111	435,24	2013	A39157	31100
2012	10381	A39111	615,63	2013	A39157	31100
2012	10383	A39111	343,65	2013	A39157	31100
2012	10384	A39111	3.102,92	2013	A39157	31100
2012	10385	A39111	633,66	2013	A39157	31100
2012	10387	A39111	708,21	2013	A39157	31100
2012	10391	A39111	98.654,40	2013	A39157	31100
2012	10392	A39111	53.788,41	2013	A39157	31100

FONDO PLURIENNALE VINCOLATO (Corrente Vincolato) - Art. 7 DPCM 28/12/2011						
2012	10398	A39111	622,24	2013	A39157	31100
2012	10399	A39111	317,78	2013	A39157	31100
2012	10436	A39111	4,88	2013	A39157	31100
2012	10445	A39111	5.048,78	2013	A39157	31100
2012	10452	A39111	0,45	2013	A39157	31100
2012	10476	A39111	0,30	2013	A39157	31100
2012	10499	A39111	6,49	2013	A39157	31100
2012	10503	A39111	0,49	2013	A39157	31100
2012	10510	A39111	146,19	2013	A39157	31100
2012	10514	A39111	470,03	2013	A39157	31100
2012	10515	A39111	4.659,03	2013	A39157	31100
2012	10544	A39111	29.957,55	2013	A39157	31100
2012	10545	A39111	29.952,42	2013	A39157	31100
2012	14528	A39111	6.770,40	2013	A39157	31100
2012	25744	A39111	120.900,93	2013	A39157	31100
2012	10352	A39111	1.934,30	2013	A39158	31100
2012	10355	A39111	3.868,74	2013	A39158	31100
2012	10534	A39111	127.187,78	2013	A39158	31100
2012	10784	A39113	2.200,00	2013	A39162	31100
2012	10787	A39113	120.000,00	2013	A39162	31100
2012	27623	A39113	1.500,00	2013	A39162	31100
2012	27632	A39113	1.500,00	2013	A39162	31100
2012	27635	A39113	8.000,00	2013	A39162	31100
2012	27638	A39113	2.500,00	2013	A39162	31100
2012	27641	A39113	2.000,00	2013	A39162	31100
2012	27677	A39113	4.997,07	2013	A39162	31100
2012	27680	A39113	6.534,95	2013	A39162	31100
2012	27683	A39113	2.000,00	2013	A39162	31100
2012	27686	A39113	8.579,24	2013	A39162	31100
2012	27689	A39113	4.122,64	2013	A39162	31100
2012	27692	A39113	2.925,00	2013	A39162	31100
2012	27695	A39113	4.000,00	2013	A39162	31100
2012	27701	A39113	2.125,00	2013	A39162	31100
2012	27704	A39113	2.000,00	2013	A39162	31100
2012	27707	A39113	2.000,00	2013	A39162	31100
2012	44251	A39113	500.000,00	2013	A39162	31100
2012	10768	A39113	147,95	2013	A39163	31100
2012	10769	A39113	129,50	2013	A39163	31100
2012	10770	A39113	2.500,00	2013	A39163	31100
2012	10771	A39113	2.500,00	2013	A39163	31100
2012	10772	A39113	2.500,00	2013	A39163	31100
2012	10773	A39113	2.000,00	2013	A39163	31100
2012	10774	A39113	5.000,00	2013	A39163	31100
2012	10775	A39113	7.500,00	2013	A39163	31100
2012	10776	A39113	2.500,00	2013	A39163	31100
2012	10777	A39113	2.500,00	2013	A39163	31100
2012	10778	A39113	2.500,00	2013	A39163	31100

FONDO PLURIENNALE VINCOLATO (Corrente Vincolato) - Art. 7 DPCM 28/12/2011						
2012	10779	A39113	2.000,00	2013	A39163	31100
2012	10780	A39113	2.500,00	2013	A39163	31100
2012	10781	A39113	2.000,00	2013	A39163	31100
2012	10786	A39113	47.301,03	2013	A39163	31100
2012	10788	A39113	59.999,99	2013	A39163	31100
2012	10789	A39113	57.000,00	2013	A39163	31100
2012	10790	A39113	54.000,00	2013	A39163	31100
2012	10791	A39113	59.820,00	2013	A39163	31100
2012	10792	A39113	60.000,00	2013	A39163	31100
2012	10793	A39113	57.000,00	2013	A39163	31100
2012	10794	A39113	57.887,50	2013	A39163	31100
2012	10795	A39113	54.000,00	2013	A39163	31100
2012	16056	A39113	40.000,00	2013	A39163	31100
2012	27572	A39113	4.625,00	2013	A39163	31100
2012	27575	A39113	16.000,00	2013	A39163	31100
2012	27578	A39113	2.500,00	2013	A39163	31100
2012	27581	A39113	5.000,00	2013	A39163	31100
2012	27584	A39113	10.912,50	2013	A39163	31100
2012	27587	A39113	21.750,00	2013	A39163	31100
2012	27590	A39113	7.245,00	2013	A39163	31100
2012	27593	A39113	12.500,00	2013	A39163	31100
2012	27596	A39113	12.250,00	2013	A39163	31100
2012	27599	A39113	29.625,00	2013	A39163	31100
2012	27602	A39113	5.472,00	2013	A39163	31100
2012	27608	A39113	1.950,00	2013	A39163	31100
2012	27611	A39113	1.900,00	2013	A39163	31100
2012	27614	A39113	26.250,00	2013	A39163	31100
2012	27617	A39113	14.915,00	2013	A39163	31100
2012	27620	A39113	2.500,00	2013	A39163	31100
2012	27626	A39113	10.000,00	2013	A39163	31100
2012	27629	A39113	28.750,00	2013	A39163	31100
2012	27644	A39113	7.125,00	2013	A39163	31100
2012	27647	A39113	16.750,00	2013	A39163	31100
2012	27650	A39113	12.500,00	2013	A39163	31100
2012	27653	A39113	10.000,00	2013	A39163	31100
2012	27656	A39113	5.000,00	2013	A39163	31100
2012	27659	A39113	6.900,00	2013	A39163	31100
2012	27662	A39113	12.125,00	2013	A39163	31100
2012	27665	A39113	7.500,00	2013	A39163	31100
2012	27668	A39113	2.500,00	2013	A39163	31100
2012	27671	A39113	9.000,00	2013	A39163	31100
2012	27674	A39113	1.250,00	2013	A39163	31100
2012	27698	A39113	3.700,00	2013	A39163	31100
2012	30211	A39113	500.000,00	2013	A39163	31100
2012	30214	A39113	50.000,00	2013	A39163	31100
2012	27606	A39114	7.254,00	2013	A39164	31100
2012	10813	A39114	2.127,86	2013	A39165	31100

FONDO PLURIENNALE VINCOLATO (Corrente Vincolato) - Art. 7 DPCM 28/12/2011						
2012	10816	A39114	116.064,88	2013	A39165	31100
2012	27624	A39114	1.450,80	2013	A39165	31100
2012	27633	A39114	1.450,80	2013	A39165	31100
2012	27636	A39114	7.737,60	2013	A39165	31100
2012	27639	A39114	2.418,00	2013	A39165	31100
2012	27642	A39114	1.934,40	2013	A39165	31100
2012	27678	A39114	4.833,17	2013	A39165	31100
2012	27681	A39114	6.320,60	2013	A39165	31100
2012	27684	A39114	1.934,40	2013	A39165	31100
2012	27687	A39114	8.297,84	2013	A39165	31100
2012	27690	A39114	3.987,42	2013	A39165	31100
2012	27693	A39114	2.829,06	2013	A39165	31100
2012	27696	A39114	3.868,80	2013	A39165	31100
2012	27702	A39114	2.055,30	2013	A39165	31100
2012	27705	A39114	1.934,40	2013	A39165	31100
2012	27708	A39114	1.934,40	2013	A39165	31100
2012	44252	A39114	483.603,72	2013	A39165	31100
2012	10797	A39114	143,10	2013	A39166	31100
2012	10798	A39114	125,25	2013	A39166	31100
2012	10799	A39114	2.418,02	2013	A39166	31100
2012	10800	A39114	2.418,02	2013	A39166	31100
2012	10801	A39114	2.418,02	2013	A39166	31100
2012	10802	A39114	1.934,42	2013	A39166	31100
2012	10803	A39114	4.836,03	2013	A39166	31100
2012	10804	A39114	7.254,06	2013	A39166	31100
2012	10805	A39114	2.418,02	2013	A39166	31100
2012	10806	A39114	2.418,02	2013	A39166	31100
2012	10807	A39114	2.418,02	2013	A39166	31100
2012	10808	A39114	1.934,42	2013	A39166	31100
2012	10809	A39114	2.418,02	2013	A39166	31100
2012	10810	A39114	1.934,41	2013	A39166	31100
2012	10815	A39114	45.749,93	2013	A39166	31100
2012	10817	A39114	58.032,45	2013	A39166	31100
2012	10818	A39114	55.130,83	2013	A39166	31100
2012	10819	A39114	52.229,20	2013	A39166	31100
2012	10820	A39114	57.858,34	2013	A39166	31100
2012	10821	A39114	57.032,45	2013	A39166	31100
2012	10822	A39114	55.130,83	2013	A39166	31100
2012	10823	A39114	55.989,22	2013	A39166	31100
2012	10824	A39114	52.229,20	2013	A39166	31100
2012	16057	A39114	38.688,30	2013	A39166	31100
2012	27573	A39114	4.473,30	2013	A39166	31100
2012	27576	A39114	15.475,20	2013	A39166	31100
2012	27579	A39114	2.418,00	2013	A39166	31100
2012	27582	A39114	4.836,00	2013	A39166	31100
2012	27585	A39114	10.554,57	2013	A39166	31100
2012	27588	A39114	21.036,60	2013	A39166	31100

FONDO PLURIENNALE VINCOLATO (Corrente Vincolato) - Art. 7 DPCM 28/12/2011						
2012	27591	A39114	7.007,36	2013	A39166	31100
2012	27594	A39114	12.090,00	2013	A39166	31100
2012	27597	A39114	11.848,20	2013	A39166	31100
2012	27600	A39114	28.653,30	2013	A39166	31100
2012	27603	A39114	5.292,52	2013	A39166	31100
2012	27609	A39114	1.886,04	2013	A39166	31100
2012	27612	A39114	1.837,68	2013	A39166	31100
2012	27615	A39114	25.389,00	2013	A39166	31100
2012	27618	A39114	14.425,79	2013	A39166	31100
2012	27621	A39114	2.418,00	2013	A39166	31100
2012	27627	A39114	9.672,00	2013	A39166	31100
2012	27630	A39114	27.807,00	2013	A39166	31100
2012	27645	A39114	6.891,30	2013	A39166	31100
2012	27648	A39114	16.200,60	2013	A39166	31100
2012	27651	A39114	12.090,00	2013	A39166	31100
2012	27654	A39114	9.672,00	2013	A39166	31100
2012	27657	A39114	4.836,00	2013	A39166	31100
2012	27660	A39114	6.673,68	2013	A39166	31100
2012	27663	A39114	11.727,30	2013	A39166	31100
2012	27666	A39114	7.254,00	2013	A39166	31100
2012	27669	A39114	2.418,00	2013	A39166	31100
2012	27672	A39114	8.704,80	2013	A39166	31100
2012	27675	A39114	1.209,00	2013	A39166	31100
2012	27699	A39114	3.578,64	2013	A39166	31100
2012	30212	A39114	483.603,72	2013	A39166	31100
2012	30215	A39114	48.360,37	2013	A39166	31100
2012	10857	A39116	6.162,90	2013	A39170	31100
2012	10859	A39116	4.421,70	2013	A39170	31100
2012	10860	A39116	10.673,30	2013	A39170	31100
2012	10873	A39116	54.434,00	2013	A39170	31100
2012	10874	A39116	9.228,60	2013	A39170	31100
2012	10875	A39116	22.550,50	2013	A39170	31100
2012	10876	A39116	76.156,21	2013	A39170	31100
2012	10877	A39116	31.431,00	2013	A39170	31100
2012	10861	A39116	20,90	2013	A39171	31100
2012	10878	A39116	4.583,56	2013	A39171	31100
2012	11134	A39116	231,90	2013	A39171	31100
2012	19818	A39116	1.525.000,00	2013	A39171	31100
2012	37730	A39116	129.772,50	2013	A39171	31100
2012	37733	A39116	116.051,10	2013	A39171	31100
2012	44718	A39116	586.949,14	2013	A39171	31100
2012	10890	A39117	5.960,75	2013	A39172	31100
2012	10892	A39117	4.276,67	2013	A39172	31100
2012	10893	A39117	10.323,22	2013	A39172	31100
2012	10906	A39117	52.648,97	2013	A39172	31100
2012	10907	A39117	73.661,10	2013	A39172	31100
2012	10908	A39117	8.926,24	2013	A39172	31100

FONDO PLURIENNALE VINCOLATO (Corrente Vincolato) - Art. 7 DPCM 28/12/2011						
2012	10909	A39117	21.811,01	2013	A39172	31100
2012	10910	A39117	30.400,30	2013	A39172	31100
2012	10894	A39117	19,92	2013	A39173	31100
2012	10912	A39117	4.433,29	2013	A39173	31100
2012	19819	A39117	1.474.991,34	2013	A39173	31100
2012	22100	A39117	4.163,62	2013	A39173	31100
2012	37731	A39117	125.516,92	2013	A39173	31100
2012	37734	A39117	112.245,49	2013	A39173	31100
2012	44719	A39117	567.701,56	2013	A39173	31100
2012	7592	A39101	200,00	2013	A39176	31100
2012	7879	A39102	193,44	2013	A39177	31100
2012	8908	A39105	18.570,24	2013	A39179	31100
2012	8933	A39105	2.901,62	2013	A39179	31100
2012	8934	A39105	11.896,65	2013	A39179	31100
2012	8935	A39105	10.881,09	2013	A39179	31100
2012	8936	A39105	4.352,44	2013	A39179	31100
2012	8937	A39105	2.321,30	2013	A39179	31100
2012	8956	A39105	49.095,94	2013	A39179	31100
2012	8961	A39105	31.296,09	2013	A39179	31100
2012	8969	A39105	31.434,25	2013	A39179	31100
2012	8975	A39105	29.920,62	2013	A39179	31100
2012	16690	A39105	26.341,50	2013	A39179	31100
2012	16883	A39105	211.324,57	2013	A39179	31100
2012	19421	A39105	40.622,71	2013	A39179	31100
2012	19457	A39105	29.016,22	2013	A39179	31100
2012	9607	A39107	1.468,00	2013	A39182	31100
2012	9774	A39108	35.061,82	2013	A39184	31100
2012	18964	A39108	3.798,28	2013	A39184	31100
2012	10323	A39111	133.121,99	2013	A39186	31100
2012	10364	A39111	12.787,62	2013	A39186	31100
2012	10535	A39111	301.174,47	2013	A39186	31100
2012	18967	A39111	24.442,25	2013	A39186	31100
2012	10468	A39111	251.637,40	2013	A39187	31100
2012	10536	A39111	21.820,96	2013	A39187	31100
2012	10542	A39111	17.751,94	2013	A39187	31100
2012	10814	A39114	207.434,66	2013	A39188	31100
2012	18970	A39114	876,48	2013	A39188	31100
2012	10872	A39116	280.916,50	2013	A39190	31100
2012	10884	A39116	24,90	2013	A39190	31100
2012	26675	A39116	2.973,80	2013	A39190	31100
2012	28461	A39116	1.680,00	2013	A39190	31100
2012	10905	A39117	271.704,53	2013	A39191	31100
2012	10917	A39117	24,09	2013	A39191	31100
2012	26676	A39117	2.876,28	2013	A39191	31100
2012	28462	A39117	1.624,91	2013	A39191	31100
2012	7715	A39101	678.210,01	2013	A39194	31100
2012	18957	A39101	15.465,65	2013	A39194	31100

FONDO PLURIENNALE VINCOLATO (Corrente Vincolato) - Art. 7 DPCM 28/12/2011						
2012	38024	A39101	1.000.000,00	2013	A39195	31100
2012	8003	A39102	655.969,75	2013	A39197	31100
2012	18958	A39102	14.957,97	2013	A39197	31100
2012	38025	A39102	967.200,00	2013	A39198	31100
2012	41685	A39102	27.565,41	2013	A39199	31100
2012	8451	A39104	100.000,00	2013	A39204	31100
2012	8458	A39104	249.582,85	2013	A39204	31100
2012	8663	A39104	14.077,23	2013	A39204	31100
2012	11127	A39104	6.893,82	2013	A39204	31100
2012	18960	A39104	19.492,36	2013	A39204	31100
2012	8498	A39104	2.000.700,00	2013	A39205	31100
2012	8461	A39104	414,92	2013	A39206	31100
2012	38027	A39104	833.005,50	2013	A39208	31100
2012	8536	A39104	3.411,58	2013	A39209	31100
2012	8537	A39104	12.514,25	2013	A39209	31100
2012	8538	A39104	5.970,22	2013	A39209	31100
2012	8539	A39104	5.735,34	2013	A39209	31100
2012	8540	A39104	9.303,10	2013	A39209	31100
2012	41687	A39104	110.000,00	2013	A39209	31100
2012	8837	A39105	96.720,00	2013	A39210	31100
2012	8844	A39105	241.394,67	2013	A39210	31100
2012	18961	A39105	18.852,38	2013	A39210	31100
2012	8884	A39105	1.935.093,57	2013	A39211	31100
2012	8847	A39105	401,31	2013	A39212	31100
2012	38028	A39105	805.682,92	2013	A39213	31100
2012	8923	A39105	3.299,71	2013	A39214	31100
2012	8924	A39105	12.103,87	2013	A39214	31100
2012	8925	A39105	5.774,44	2013	A39214	31100
2012	8926	A39105	5.547,26	2013	A39214	31100
2012	8927	A39105	8.998,04	2013	A39214	31100
2012	41688	A39105	106.392,82	2013	A39214	31100
2012	9609	A39107	36.250,86	2013	A39220	31100
2012	18963	A39107	3.926,76	2013	A39220	31100
2012	10100	A39110	137.640,85	2013	A39222	31100
2012	10167	A39110	13.222,34	2013	A39222	31100
2012	10312	A39110	311.385,60	2013	A39222	31100
2012	18966	A39110	25.270,92	2013	A39222	31100
2012	10245	A39110	260.172,99	2013	A39223	31100
2012	10313	A39110	22.560,78	2013	A39223	31100
2012	10319	A39110	18.353,80	2013	A39223	31100
2012	10785	A39113	214.467,60	2013	A39226	31100
2012	18969	A39113	906,14	2013	A39226	31100
2012	10856	A39116	10,12	2013	A39227	31100
2012	10862	A39116	1.296,04	2013	A39227	31100
2012	10863	A39116	600,00	2013	A39227	31100
2012	10864	A39116	720,00	2013	A39227	31100
2012	10889	A39117	9,79	2013	A39229	31100

FONDO PLURIENNALE VINCOLATO (Corrente Vincolato) - Art. 7 DPCM 28/12/2011						
2012	10895	A39117	1.253,53	2013	A39229	31100
2012	10896	A39117	580,32	2013	A39229	31100
2012	10897	A39117	696,38	2013	A39229	31100
2012	15959	B15105	9.900,00	2013	B15105	33001
2012	39735	B15105	1.655,00	2013	B15105	33001
2012	42812	B15105	4.000,00	2013	B15105	33001
2012	42813	B15105	6.500,00	2013	B15105	33001
2012	42814	B15105	5.000,00	2013	B15105	33001
2012	42815	B15105	2.982,00	2013	B15105	33001
2012	29976	B15103	19.925,00	2013	B15106	33001
2012	35163	B21101	150.000,00	2013	B21101	33001
2012	40795	B21101	6.956,73	2013	B21101	33001
2012	40796	B21101	24.773,80	2013	B21101	33001
2012	40797	B21101	63.661,75	2013	B21101	33001
2012	40798	B21101	74.200,00	2013	B21101	33001
2012	40799	B21101	75.000,00	2013	B21101	33001
2012	40800	B21101	61.484,70	2013	B21101	33001
2012	40801	B21101	53.000,00	2013	B21101	33001
2012	40802	B21101	71.842,87	2013	B21101	33001
2012	40803	B21101	125.000,00	2013	B21101	33001
2012	40804	B21101	114.038,00	2013	B21101	33001
2012	40805	B21101	3.000,17	2013	B21101	33001
2012	40806	B21101	28.410,06	2013	B21101	33001
2012	40807	B21101	75.000,00	2013	B21101	33001
2012	40808	B21101	74.999,88	2013	B21101	33001
2012	40809	B21101	2.200,00	2013	B21101	33001
2012	40810	B21101	72.632,68	2013	B21101	33001
2012	40811	B21101	70.000,00	2013	B21101	33001
2012	40812	B21101	53.567,63	2013	B21101	33001
2012	40813	B21101	51.320,00	2013	B21101	33001
2012	40814	B21101	250.000,00	2013	B21101	33001
2012	46075	B21101	10.000,00	2013	B21101	33001
2012	46076	B21101	10.000,00	2013	B21101	33001
2012	46086	B21101	10.000,00	2013	B21101	33001
2012	46088	B21101	30.000,00	2013	B21101	33001
2012	46090	B21101	30.000,00	2013	B21101	33001
2012	46092	B21101	80.000,00	2013	B21101	33001
2012	16845	C11101	4.191,60	2013	C11101	33001
2012	17451	C11101	0,68	2013	C11101	33001
2012	17454	C11101	4.590,11	2013	C11101	33001
2012	12567	E45102	1.079,18	2013	E45102	33001
2012	12571	E45102	1.093,90	2013	E45102	33001
2012	12572	E45102	1.790,02	2013	E45102	33001
2012	12573	E45102	1.093,90	2013	E45102	33001
2012	12588	E45102	14.100,86	2013	E45102	33001
2012	12589	E45102	3.657,82	2013	E45102	33001
2012	12590	E45102	102,69	2013	E45102	33001

FONDO PLURIENNALE VINCOLATO (Corrente Vincolato) - Art. 7 DPCM 28/12/2011						
2012	12603	E45102	0,70	2013	E45102	33001
2012	29296	E45103	363,00	2013	E45103	33001
2012	29498	E45103	8.902,42	2013	E45103	33001
2012	29732	E45103	23.558,91	2013	E45103	33001
2012	29820	E45103	6.046,99	2013	E45103	33001
2012	29970	E45103	0,10	2013	E45103	33001
2012	35101	E45103	1.270,94	2013	E45103	33001
2012	35131	E45103	296,75	2013	E45103	33001
2012	18655	E47105	293,04	2013	E47105	33001
2012	18656	E47105	3.262,75	2013	E47105	33001
2012	18660	E47105	184,34	2013	E47105	33001
2012	18661	E47105	268,94	2013	E47105	33001
2012	18662	E47105	162,09	2013	E47105	33001
2012	18664	E47105	551,81	2013	E47105	33001
2012	18665	E47105	312,82	2013	E47105	33001
2012	18666	E47105	163,47	2013	E47105	33001
2012	18667	E47105	168,92	2013	E47105	33001
2012	35724	E47105	1.285,62	2013	E47105	33001
2012	35725	E47105	156,44	2013	E47105	33001
2012	35726	E47105	2.588,57	2013	E47105	33001
2012	37461	E47105	229,76	2013	E47105	33001
2012	37462	E47105	524,35	2013	E47105	33001
2012	39589	E47105	158,20	2013	E47105	33001
2012	39590	E47105	97,00	2013	E47105	33001
2012	39591	E47105	720,61	2013	E47105	33001
2012	39592	E47105	9,30	2013	E47105	33001
2012	39593	E47105	1.510,00	2013	E47105	33001
2012	39594	E47105	73,20	2013	E47105	33001
2012	39595	E47105	577,60	2013	E47105	33001
2012	39596	E47105	2.450,00	2013	E47105	33001
2012	39597	E47105	652,00	2013	E47105	33001
2012	39598	E47105	2.567,51	2013	E47105	33001
2012	39607	E47105	503,47	2013	E47105	33001
2012	39608	E47105	504,09	2013	E47105	33001
2012	39857	E47105	26.657,90	2013	E47105	33001
2012	39860	E47105	12.062,04	2013	E47105	33001
2012	40403	E47105	896,42	2013	E47105	33001
2012	40404	E47105	694,81	2013	E47105	33001
2012	40405	E47105	1.116,76	2013	E47105	33001
2012	40406	E47105	727,44	2013	E47105	33001
2012	40407	E47105	2.034,76	2013	E47105	33001
2012	40408	E47105	1.231,50	2013	E47105	33001
2012	40409	E47105	26.879,47	2013	E47105	33001
2012	26489	E61102	120.519,46	2013	E61102	33001
2012	26490	E61102	318.800,50	2013	E61102	33001
2012	26491	E61102	7.212,67	2013	E61102	33001
2012	26492	E61102	367.436,78	2013	E61102	33001

FONDO PLURIENNALE VINCOLATO (Corrente Vincolato) - Art. 7 DPCM 28/12/2011						
2012	26493	E61102	22.948,20	2013	E61102	33001
2012	26494	E61102	165.312,60	2013	E61102	33001
2012	26503	E61102	65.252,14	2013	E61102	33001
2012	26506	E61102	128.924,65	2013	E61102	33001
2012	26704	E61102	1.596.150,84	2013	E61102	33001
2012	26715	E61102	3.345,66	2013	E61102	33001
2012	26845	E61102	7.613,11	2013	E61102	33001
2012	27331	E61102	109.558,14	2013	E61102	33001
2012	35706	E71106	50.086,50	2013	E71106	33001
2012	27977	E71101	30.000,00	2013	E71108	33001
2012	27978	E71101	41.285,71	2013	E71108	33001
2012	20165	F11101	8.957,96	2013	F11101	33001
2012	20166	F11101	76.699,44	2013	F11101	33001
2012	30747	F11101	1.083,26	2013	F11101	33001
2012	30795	F11101	2.184,89	2013	F11101	33001
2012	30807	F11101	629,41	2013	F11101	33001
2012	30809	F11101	2.030,37	2013	F11101	33001
2012	30817	F11101	3.723,34	2013	F11101	33001
2012	30830	F11101	3.952,80	2013	F11101	33001
2012	30831	F11101	7.422,67	2013	F11101	33001
2012	15709	F11102	41.041,84	2013	F11102	33001
2012	30433	F11102	5.770,38	2013	F11102	33001
2012	38032	F21101	363.002,33	2013	F21101	33001
2012	37780	F21104	388.318,76	2013	F21104	33001
2012	37781	F21104	406.689,47	2013	F21104	33001
2012	37782	F21104	112.124,67	2013	F21104	33001
2012	37783	F21104	286.329,66	2013	F21104	33001
2012	37784	F21104	51.065,52	2013	F21104	33001
2012	37785	F21104	52.535,15	2013	F21104	33001
2012	37786	F21104	28.969,97	2013	F21104	33001
2012	37787	F21104	324.522,99	2013	F21104	33001
2012	37788	F21104	42.906,37	2013	F21104	33001
2012	37789	F21104	3.806.537,44	2013	F21104	33001
2012	38033	F21104	1.731.170,67	2013	F21104	33001
2012	33005	F21107	133.952,00	2013	F21107	33001
2012	33006	F21107	139.104,00	2013	F21107	33001
2012	33007	F21107	118.042,49	2013	F21107	33001
2012	33019	F21107	139.941,20	2013	F21107	33001
2012	33022	F21107	132.440,00	2013	F21107	33001
2012	33024	F21107	34.003,20	2013	F21107	33001
2012	33025	F21107	139.104,00	2013	F21107	33001
2012	33026	F21107	60.426,80	2013	F21107	33001
2012	33027	F21107	139.708,80	2013	F21107	33001
2012	33028	F21107	140.000,00	2013	F21107	33001
2012	33029	F21107	137.655,00	2013	F21107	33001
2012	33030	F21107	21.456,40	2013	F21107	33001
2012	33031	F21107	46.368,00	2013	F21107	33001

FONDO PLURIENNALE VINCOLATO (Corrente Vincolato) - Art. 7 DPCM 28/12/2011						
2012	33032	F21107	59.066,00	2013	F21107	33001
2012	33034	F21107	72.240,00	2013	F21107	33001
2012	33035	F21107	102.265,80	2013	F21107	33001
2012	33036	F21107	131.891,20	2013	F21107	33001
2012	33037	F21107	139.048,00	2013	F21107	33001
2012	33038	F21107	115.500,00	2013	F21107	33001
2012	33039	F21107	137.158,00	2013	F21107	33001
2012	33040	F21107	139.104,00	2013	F21107	33001
2012	33041	F21107	139.104,00	2013	F21107	33001
2012	33042	F21107	140.000,00	2013	F21107	33001
2012	33043	F21107	140.000,00	2013	F21107	33001
2012	33044	F21107	140.000,00	2013	F21107	33001
2012	33141	F21107	320.064,00	2013	F21107	33001
2012	33144	F21107	59.988,60	2013	F21107	33001
2012	33145	F21107	107.590,00	2013	F21107	33001
2012	33146	F21107	121.132,90	2013	F21107	33001
2012	34739	F21107	121.236,78	2013	F21107	33001
2012	34740	F21107	113.598,00	2013	F21107	33001
2012	34741	F21107	139.976,90	2013	F21107	33001
2012	34742	F21107	51.520,00	2013	F21107	33001
2012	34743	F21107	100.060,49	2013	F21107	33001
2012	34744	F21107	126.224,00	2013	F21107	33001
2012	34745	F21107	44.210,55	2013	F21107	33001
2012	35117	F21107	71.484,00	2013	F21107	33001
2012	35118	F21107	69.552,00	2013	F21107	33001
2012	35119	F21107	135.111,20	2013	F21107	33001
2012	35120	F21107	111.734,00	2013	F21107	33001
2012	35121	F21107	126.224,00	2013	F21107	33001
2012	35122	F21107	130.989,60	2013	F21107	33001
2012	35123	F21107	130.228,00	2013	F21107	33001
2012	35124	F21107	100.800,00	2013	F21107	33001
2012	35301	F21107	135.964,50	2013	F21107	33001
2012	35302	F21107	54.096,00	2013	F21107	33001
2012	35303	F21107	115.709,44	2013	F21107	33001
2012	35304	F21107	139.104,00	2013	F21107	33001
2012	35305	F21107	38.641,97	2013	F21107	33001
2012	35306	F21107	139.104,00	2013	F21107	33001
2012	35307	F21107	136.656,80	2013	F21107	33001
2012	35422	F21107	140.000,00	2013	F21107	33001
2012	35423	F21107	36.225,00	2013	F21107	33001
2012	35424	F21107	121.399,46	2013	F21107	33001
2012	35426	F21107	140.000,00	2013	F21107	33001
2012	35461	F21107	121.177,00	2013	F21107	33001
2012	35462	F21107	61.824,00	2013	F21107	33001
2012	35463	F21107	139.104,00	2013	F21107	33001
2012	36690	F21107	91.775,49	2013	F21107	33001
2012	39907	F21107	180.117,60	2013	F21107	33001

FONDO PLURIENNALE VINCOLATO (Corrente Vincolato) - Art. 7 DPCM 28/12/2011						
2012	39908	F21107	131.040,00	2013	F21107	33001
2012	39909	F21107	65.520,00	2013	F21107	33001
2012	42108	F21107	3.260.481,00	2013	F21107	33001
2012	27806	F31103	234,94	2013	F31103	33001
2012	28144	F31103	3.912,00	2013	F31103	33001
2012	28145	F31103	1.983,00	2013	F31103	33001
2012	38068	F31116	125.588,00	2013	F31116	33001
2012	34897	F31118	5.000,00	2013	F31118	33001
2012	34898	F31118	5.000,00	2013	F31118	33001
2012	34899	F31118	3.431,00	2013	F31118	33001
2012	34900	F31118	3.500,00	2013	F31118	33001
2012	34901	F31118	6.431,00	2013	F31118	33001
2012	34902	F31118	3.500,00	2013	F31118	33001
2012	34903	F31118	11.860,00	2013	F31118	33001
2012	34904	F31118	5.000,00	2013	F31118	33001
2012	34905	F31118	5.931,00	2013	F31118	33001
2012	34906	F31118	3.500,00	2013	F31118	33001
2012	34907	F31118	65.241,00	2013	F31118	33001
2012	34908	F31118	17.931,00	2013	F31118	33001
2012	34909	F31118	5.000,00	2013	F31118	33001
2012	34910	F31118	3.500,00	2013	F31118	33001
2012	34911	F31118	3.500,00	2013	F31118	33001
2012	34912	F31118	5.000,00	2013	F31118	33001
2012	34913	F31118	5.931,00	2013	F31118	33001
2012	34914	F31118	5.931,00	2013	F31118	33001
2012	34915	F31118	5.000,00	2013	F31118	33001
2012	34916	F31118	4.781,00	2013	F31118	33001
2012	34917	F31118	5.931,00	2013	F31118	33001
2012	34918	F31118	10.000,00	2013	F31118	33001
2012	34919	F31118	8.862,00	2013	F31118	33001
2012	34920	F31118	4.431,00	2013	F31118	33001
2012	34921	F31118	3.731,00	2013	F31118	33001
2012	34922	F31118	5.931,00	2013	F31118	33001
2012	34923	F31118	4.431,00	2013	F31118	33001
2012	34924	F31118	5.931,00	2013	F31118	33001
2012	34925	F31118	5.000,00	2013	F31118	33001
2012	34926	F31118	5.000,00	2013	F31118	33001
2012	34927	F31118	5.000,00	2013	F31118	33001
2012	34928	F31118	2.000,00	2013	F31118	33001
2012	34929	F31118	3.500,00	2013	F31118	33001
2012	34930	F31118	3.500,00	2013	F31118	33001
2012	34931	F31118	5.000,00	2013	F31118	33001
2012	34932	F31118	15.000,00	2013	F31118	33001
2012	34933	F31118	33.431,00	2013	F31118	33001
2012	34934	F31118	4.431,00	2013	F31118	33001
2012	34935	F31118	4.431,00	2013	F31118	33001
2012	34936	F31118	6.631,00	2013	F31118	33001

FONDO PLURIENNALE VINCOLATO (Corrente Vincolato) - Art. 7 DPCM 28/12/2011						
2012	34937	F31118	3.500,00	2013	F31118	33001
2012	34938	F31118	4.431,00	2013	F31118	33001
2012	34939	F31118	10.000,00	2013	F31118	33001
2012	34940	F31118	5.000,00	2013	F31118	33001
2012	34941	F31118	2.931,00	2013	F31118	33001
2012	34942	F31118	5.000,00	2013	F31118	33001
2012	34943	F31118	9.431,00	2013	F31118	33001
2012	34944	F31118	5.000,00	2013	F31118	33001
2012	34945	F31118	8.800,00	2013	F31118	33001
2012	34946	F31118	9.431,00	2013	F31118	33001
2012	34947	F31118	3.500,00	2013	F31118	33001
2012	34948	F31118	15.000,00	2013	F31118	33001
2012	34949	F31118	5.931,00	2013	F31118	33001
2012	34950	F31118	5.931,00	2013	F31118	33001
2012	34951	F31118	4.431,00	2013	F31118	33001
2012	34952	F31118	5.000,00	2013	F31118	33001
2012	34953	F31118	5.000,00	2013	F31118	33001
2012	34954	F31118	7.000,00	2013	F31118	33001
2012	34955	F31118	55.000,00	2013	F31118	33001
2012	34956	F31118	5.300,00	2013	F31118	33001
2012	34957	F31118	3.500,00	2013	F31118	33001
2012	34958	F31118	3.500,00	2013	F31118	33001
2012	34959	F31118	8.500,00	2013	F31118	33001
2012	34960	F31118	5.930,00	2013	F31118	33001
2012	34961	F31118	4.431,00	2013	F31118	33001
2012	34962	F31118	2.931,00	2013	F31118	33001
2012	34963	F31118	10.000,00	2013	F31118	33001
2012	34964	F31118	5.000,00	2013	F31118	33001
2012	34965	F31118	10.000,00	2013	F31118	33001
2012	34966	F31118	8.862,00	2013	F31118	33001
2012	34967	F31118	9.000,00	2013	F31118	33001
2012	34968	F31118	5.931,00	2013	F31118	33001
2012	34969	F31118	5.000,00	2013	F31118	33001
2012	34970	F31118	3.500,00	2013	F31118	33001
2012	34971	F31118	5.000,00	2013	F31118	33001
2012	34972	F31118	3.500,00	2013	F31118	33001
2012	34973	F31118	10.000,00	2013	F31118	33001
2012	34974	F31118	40.000,00	2013	F31118	33001
2012	34975	F31118	5.000,00	2013	F31118	33001
2012	34976	F31118	5.000,00	2013	F31118	33001
2012	34977	F31118	10.000,00	2013	F31118	33001
2012	34978	F31118	5.000,00	2013	F31118	33001
2012	34979	F31118	5.931,00	2013	F31118	33001
2012	34980	F31118	5.931,00	2013	F31118	33001
2012	34981	F31118	10.000,00	2013	F31118	33001
2012	34982	F31118	5.000,00	2013	F31118	33001
2012	34983	F31118	5.000,00	2013	F31118	33001

FONDO PLURIENNALE VINCOLATO (Corrente Vincolato) - Art. 7 DPCM 28/12/2011						
2012	34984	F31118	5.931,00	2013	F31118	33001
2012	34985	F31118	5.931,00	2013	F31118	33001
2012	34986	F31118	3.500,00	2013	F31118	33001
2012	34987	F31118	10.000,00	2013	F31118	33001
2012	34988	F31118	3.500,00	2013	F31118	33001
2012	34989	F31118	50.000,00	2013	F31118	33001
2012	34990	F31118	2.931,00	2013	F31118	33001
2012	34991	F31118	3.500,00	2013	F31118	33001
2012	34992	F31118	7.000,00	2013	F31118	33001
2012	34993	F31118	5.000,00	2013	F31118	33001
2012	34994	F31118	5.000,00	2013	F31118	33001
2012	34995	F31118	2.931,00	2013	F31118	33001
2012	34996	F31118	5.300,00	2013	F31118	33001
2012	34997	F31118	11.862,00	2013	F31118	33001
2012	34998	F31118	6.121,00	2013	F31118	33001
2012	34999	F31118	5.931,00	2013	F31118	33001
2012	35000	F31118	5.000,00	2013	F31118	33001
2012	35001	F31118	5.000,00	2013	F31118	33001
2012	35002	F31118	12.931,00	2013	F31118	33001
2012	35003	F31118	6.231,00	2013	F31118	33001
2012	35004	F31118	5.000,00	2013	F31118	33001
2012	35005	F31118	3.500,00	2013	F31118	33001
2012	35006	F31118	2.931,00	2013	F31118	33001
2012	35007	F31118	6.231,00	2013	F31118	33001
2012	35008	F31118	3.500,00	2013	F31118	33001
2012	35009	F31118	5.931,00	2013	F31118	33001
2012	35010	F31118	8.000,00	2013	F31118	33001
2012	35011	F31118	3.800,00	2013	F31118	33001
2012	35012	F31118	3.500,00	2013	F31118	33001
2012	35013	F31118	5.931,00	2013	F31118	33001
2012	35014	F31118	4.000,00	2013	F31118	33001
2012	35015	F31118	28.462,00	2013	F31118	33001
2012	35016	F31118	5.000,00	2013	F31118	33001
2012	35017	F31118	3.800,00	2013	F31118	33001
2012	35018	F31118	6.281,00	2013	F31118	33001
2012	35019	F31118	3.500,00	2013	F31118	33001
2012	35020	F31118	5.000,00	2013	F31118	33001
2012	35021	F31118	3.614,33	2013	F31118	33001
2012	35022	F31118	5.000,00	2013	F31118	33001
2012	35023	F31118	5.000,00	2013	F31118	33001
2012	35024	F31118	5.000,00	2013	F31118	33001
2012	35025	F31118	2.000,00	2013	F31118	33001
2012	35026	F31118	5.000,00	2013	F31118	33001
2012	35027	F31118	5.000,00	2013	F31118	33001
2012	35028	F31118	23.724,00	2013	F31118	33001
2012	35029	F31118	5.931,00	2013	F31118	33001
2012	35030	F31118	15.000,00	2013	F31118	33001

FONDO PLURIENNALE VINCOLATO (Corrente Vincolato) - Art. 7 DPCM 28/12/2011						
2012	35031	F31118	2.000,00	2013	F31118	33001
2012	35032	F31118	3.500,00	2013	F31118	33001
2012	35033	F31118	5.931,00	2013	F31118	33001
2012	35034	F31118	3.500,00	2013	F31118	33001
2012	35035	F31118	6.181,00	2013	F31118	33001
2012	35036	F31118	3.500,00	2013	F31118	33001
2012	35037	F31118	5.931,00	2013	F31118	33001
2012	35038	F31118	5.000,00	2013	F31118	33001
2012	35039	F31118	5.931,00	2013	F31118	33001
2012	35040	F31118	15.000,00	2013	F31118	33001
2012	35041	F31118	5.931,00	2013	F31118	33001
2012	35042	F31118	4.431,00	2013	F31118	33001
2012	35043	F31118	5.931,00	2013	F31118	33001
2012	35044	F31118	5.000,00	2013	F31118	33001
2012	35045	F31118	3.500,00	2013	F31118	33001
2012	35046	F31118	5.000,00	2013	F31118	33001
2012	35047	F31118	14.400,00	2013	F31118	33001
2012	35048	F31118	5.000,00	2013	F31118	33001
2012	35049	F31118	5.000,00	2013	F31118	33001
2012	35050	F31118	5.000,00	2013	F31118	33001
2012	35051	F31118	2.000,00	2013	F31118	33001
2012	35052	F31118	5.000,00	2013	F31118	33001
2012	35053	F31118	2.000,00	2013	F31118	33001
2012	35054	F31118	10.000,00	2013	F31118	33001
2012	35055	F31118	3.500,00	2013	F31118	33001
2012	35056	F31118	5.000,00	2013	F31118	33001
2012	35057	F31118	3.500,00	2013	F31118	33001
2012	35058	F31118	3.500,00	2013	F31118	33001
2012	35059	F31118	5.000,00	2013	F31118	33001
2012	35060	F31118	2.500,00	2013	F31118	33001
2012	35061	F31118	10.000,00	2013	F31118	33001
2012	35062	F31118	5.000,00	2013	F31118	33001
2012	35063	F31118	2.000,00	2013	F31118	33001
2012	35064	F31118	10.000,00	2013	F31118	33001
2012	35065	F31118	10.000,00	2013	F31118	33001
2012	35066	F31118	3.500,00	2013	F31118	33001
2012	35067	F31118	3.000,00	2013	F31118	33001
2012	35068	F31118	3.231,00	2013	F31118	33001
2012	35069	F31118	5.000,00	2013	F31118	33001
2012	35070	F31118	3.500,00	2013	F31118	33001
2012	35071	F31118	2.931,00	2013	F31118	33001
2012	35072	F31118	5.300,00	2013	F31118	33001
2012	35073	F31118	6.231,00	2013	F31118	33001
2012	35074	F31118	5.000,00	2013	F31118	33001
2012	35075	F31118	415.170,00	2013	F31118	33001
2012	35076	F31118	3.500,00	2013	F31118	33001
2012	44334	F31118	5.000,00	2013	F31118	33001

FONDO PLURIENNALE VINCOLATO (Corrente Vincolato) - Art. 7 DPCM 28/12/2011						
2012	44335	F31118	5.000,00	2013	F31118	33001
2012	44336	F31118	2.000,00	2013	F31118	33001
2012	44337	F31118	5.931,00	2013	F31118	33001
2012	44338	F31118	5.000,00	2013	F31118	33001
2012	44339	F31118	3.500,00	2013	F31118	33001
2012	44340	F31118	2.931,00	2013	F31118	33001
2012	44341	F31118	3.500,00	2013	F31118	33001
2012	44342	F31118	3.500,00	2013	F31118	33001
2012	44343	F31118	11.862,00	2013	F31118	33001
2012	44344	F31118	3.333,00	2013	F31118	33001
2012	44345	F31118	5.000,00	2013	F31118	33001
2012	44346	F31118	4.000,00	2013	F31118	33001
2012	44347	F31118	5.000,00	2013	F31118	33001
2012	44348	F31118	2.500,00	2013	F31118	33001
2012	44349	F31118	5.300,00	2013	F31118	33001
2012	44350	F31118	10.000,00	2013	F31118	33001
2012	44351	F31118	5.000,00	2013	F31118	33001
2012	44352	F31118	4.000,00	2013	F31118	33001
2012	44353	F31118	3.633,33	2013	F31118	33001
2012	44354	F31118	11.724,00	2013	F31118	33001
2012	44355	F31118	3.500,00	2013	F31118	33001
2012	44356	F31118	4.600,00	2013	F31118	33001
2012	44357	F31118	5.300,00	2013	F31118	33001
2012	44358	F31118	10.000,00	2013	F31118	33001
2012	44359	F31118	7.000,00	2013	F31118	33001
2012	44360	F31118	5.000,00	2013	F31118	33001
2012	44361	F31118	15.000,00	2013	F31118	33001
2012	44362	F31118	3.500,00	2013	F31118	33001
2012	44363	F31118	13.000,00	2013	F31118	33001
2012	44364	F31118	5.000,00	2013	F31118	33001
2012	44365	F31118	20.000,00	2013	F31118	33001
2012	44366	F31118	5.931,00	2013	F31118	33001
2012	44367	F31118	2.800,00	2013	F31118	33001
2012	44368	F31118	5.000,00	2013	F31118	33001
2012	44369	F31118	2.033,33	2013	F31118	33001
2012	44370	F31118	3.500,00	2013	F31118	33001
2012	44371	F31118	8.500,00	2013	F31118	33001
2012	44372	F31118	3.500,00	2013	F31118	33001
2012	44373	F31118	5.000,00	2013	F31118	33001
2012	44374	F31118	5.931,00	2013	F31118	33001
2012	44375	F31118	10.000,00	2013	F31118	33001
2012	44376	F31118	2.500,00	2013	F31118	33001
2012	44377	F31118	3.500,00	2013	F31118	33001
2012	44378	F31118	11.862,00	2013	F31118	33001
2012	44379	F31118	6.231,00	2013	F31118	33001
2012	44380	F31118	5.000,00	2013	F31118	33001
2012	44381	F31118	5.931,00	2013	F31118	33001

FONDO PLURIENNALE VINCOLATO (Corrente Vincolato) - Art. 7 DPCM 28/12/2011						
2012	44382	F31118	5.000,00	2013	F31118	33001
2012	44383	F31118	5.000,00	2013	F31118	33001
2012	44384	F31118	15.000,00	2013	F31118	33001
2012	44385	F31118	5.000,00	2013	F31118	33001
2012	44386	F31118	5.931,00	2013	F31118	33001
2012	44387	F31118	5.300,00	2013	F31118	33001
2012	44388	F31118	3.500,00	2013	F31118	33001
2012	44389	F31118	3.333,00	2013	F31118	33001
2012	44390	F31118	5.931,00	2013	F31118	33001
2012	44391	F31118	5.000,00	2013	F31118	33001
2012	44392	F31118	5.000,00	2013	F31118	33001
2012	27906	F31122	369.000,00	2013	F31122	33001
2012	45353	F31106	13.915,00	2013	F31125	33001
2012	40819	H41131	20.350,00	2013	H41131	33500
2012	40820	H41131	25.436,00	2013	H41131	33500
2012	40821	H41131	25.436,00	2013	H41131	33500
2012	40822	H41131	15.261,00	2013	H41131	33500
2012	40823	H41131	30.523,00	2013	H41131	33500
2012	40824	H41131	25.436,00	2013	H41131	33500
2012	40825	H41131	35.610,00	2013	H41131	33500
2012	40826	H41131	25.436,00	2013	H41131	33500
2012	40827	H41131	10.174,00	2013	H41131	33500
2012	40828	H41131	25.436,00	2013	H41131	33500
2012	40829	H41131	25.436,00	2013	H41131	33500
2012	40830	H41131	30.523,00	2013	H41131	33500
2012	40831	H41131	30.523,00	2013	H41131	33500
2012	40832	H41131	25.436,00	2013	H41131	33500
2012	40833	H41131	30.523,00	2013	H41131	33500
2012	40834	H41131	20.350,00	2013	H41131	33500
2012	40835	H41131	30.523,00	2013	H41131	33500
2012	40836	H41131	839.389,00	2013	H41131	33500
2012	40837	H41131	30.523,00	2013	H41131	33500
2012	40838	H41131	55.960,00	2013	H41131	33500
2012	40839	H41131	30.523,00	2013	H41131	33500
2012	40840	H41131	35.610,00	2013	H41131	33500
2012	40841	H41131	35.610,00	2013	H41131	33500
2012	40842	H41131	30.523,00	2013	H41131	33500
2012	40843	H41131	30.523,00	2013	H41131	33500
2012	40844	H41131	50.872,00	2013	H41131	33500
2012	40845	H41131	20.350,00	2013	H41131	33500
2012	40846	H41131	25.436,00	2013	H41131	33500
2012	40847	H41131	10.174,00	2013	H41131	33500
2012	40848	H41131	10.174,00	2013	H41131	33500
2012	40849	H41131	5.088,00	2013	H41131	33500
2012	40850	H41131	5.088,00	2013	H41131	33500
2012	40851	H41131	15.261,00	2013	H41131	33500
2012	40852	H41131	15.261,00	2013	H41131	33500

FONDO PLURIENNALE VINCOLATO (Corrente Vincolato) - Art. 7 DPCM 28/12/2011						
2012	40853	H41131	30.523,00	2013	H41131	33500
2012	40854	H41131	20.350,00	2013	H41131	33500
2012	40855	H41131	20.350,00	2013	H41131	33500
2012	30946	H41132	7.199,50	2013	H41132	33500
2012	43662	H41132	4.598,00	2013	H41132	33500
2012	19804	H41133	20.000,00	2013	H41133	33500
2012	27834	H41133	3.909,60	2013	H41133	33500
2012	32331	H41133	2.662,00	2013	H41133	33500
2012	36717	H41133	270.000,00	2013	H41133	33500
2012	43033	H41133	1.204.680,00	2013	H41133	33500
2012	44649	H41133	33.300,00	2013	H41133	33500
2012	44650	H41133	97.200,00	2013	H41133	33500
2012	44651	H41133	90.000,00	2013	H41133	33500
2012	44652	H41133	81.000,00	2013	H41133	33500
2012	44653	H41133	216.000,00	2013	H41133	33500
2012	44654	H41133	137.700,00	2013	H41133	33500
2012	44655	H41133	144.000,00	2013	H41133	33500
2012	44656	H41133	115.200,00	2013	H41133	33500
2012	44657	H41133	120.000,00	2013	H41133	33500
2012	44658	H41133	45.000,00	2013	H41133	33500
2012	44659	H41133	87.600,00	2013	H41133	33500
2012	44660	H41133	75.000,00	2013	H41133	33500
2012	44661	H41133	57.000,00	2013	H41133	33500
2012	44662	H41133	61.978,50	2013	H41133	33500
2012	44663	H41133	75.000,00	2013	H41133	33500
2012	44664	H41133	90.000,00	2013	H41133	33500
2012	44665	H41133	48.016,25	2013	H41133	33500
2012	42890	H41144	67.094,05	2013	H41144	33500
2012	42891	H41144	70.825,20	2013	H41144	33500
2012	42892	H41144	30.234,14	2013	H41144	33500
2012	42893	H41144	11.321,76	2013	H41144	33500
2012	42894	H41144	13.251,49	2013	H41144	33500
2012	42895	H41144	13.251,49	2013	H41144	33500
2012	31981	H41146	2.900,00	2013	H41146	33500
2012	31982	H41146	4.800,00	2013	H41146	33500
2012	31985	H41146	2.900,00	2013	H41146	33500
2012	31986	H41146	4.800,00	2013	H41146	33500
2012	38991	H41123	1.000.000,00	2013	H41158	33500
2012	14719	H43107	307.802,00	2013	H43107	33500
2012	42924	H43107	299.200,00	2013	H43107	33500
2012	42925	H43107	120.000,00	2013	H43107	33500
2012	42926	H43107	35.000,00	2013	H43107	33500
2012	15929	H43110	7.773,80	2013	H43110	33500
2012	42927	H43113	104.000,00	2013	H43113	33500
2012	22211	R31101	4.049,54	2013	R31101	33001
2012	22213	R31101	7.227,66	2013	R31101	33001
2012	32345	R31105	175.000,00	2013	R31105	33001

FONDO PLURIENNALE VINCOLATO (Corrente Vincolato) - Art. 7 DPCM 28/12/2011						
2012	35469	R31105	1.066.000,00	2013	R31105	33001
2012	35470	R31105	1.820.000,00	2013	R31105	33001
2012	45380	R31105	315.000,00	2013	R31105	33001
2012	33049	R41101	36.000,00	2013	R41101	33001
2012	33050	R41101	40.056,31	2013	R41101	33001
2012	41924	R41101	525.166,72	2013	R41101	33001
2012	39804	R41103	25.558,70	2013	R41103	33001
2012	39805	R41103	37.862,32	2013	R41103	33001
2012	39806	R41103	93.715,87	2013	R41103	33001
2012	39807	R41103	28.785,15	2013	R41103	33001
2012	39808	R41103	43.757,52	2013	R41103	33001
2012	39809	R41103	21.935,52	2013	R41103	33001
2012	39810	R41103	31.630,88	2013	R41103	33001
2012	39811	R41103	30.314,16	2013	R41103	33001
2012	39812	R41103	17.609,80	2013	R41103	33001
2012	39813	R41103	74.706,82	2013	R41103	33001
2012	39814	R41103	109.308,42	2013	R41103	33001
2012	39815	R41103	101.840,43	2013	R41103	33001
2012	39816	R41103	64.419,21	2013	R41103	33001
2012	39817	R41103	46.225,44	2013	R41103	33001
2012	39818	R41103	25.080,93	2013	R41103	33001
2012	39819	R41103	38.034,03	2013	R41103	33001
2012	39820	R41103	41.385,39	2013	R41103	33001
2012	39821	R41103	38.408,64	2013	R41103	33001
2012	39822	R41103	33.257,72	2013	R41103	33001
2012	39823	R41103	10.673,37	2013	R41103	33001
2012	39824	R41103	31.128,29	2013	R41103	33001
2012	39825	R41103	15.737,56	2013	R41103	33001
2012	39826	R41103	9.889,09	2013	R41103	33001
2012	39827	R41103	40.229,15	2013	R41103	33001
2012	39828	R41103	11.049,06	2013	R41103	33001
2012	39829	R41103	4.920,54	2013	R41103	33001
2012	39830	R41103	13.960,48	2013	R41103	33001
2012	39831	R41103	6.192,11	2013	R41103	33001
2012	39832	R41103	19.527,21	2013	R41103	33001
2012	39833	R41103	9.642,08	2013	R41103	33001
2012	29937	T19521	750.000,00	2013	T19521	33001
TOTALE			276.261.580,99			

FONDO PLURIENNALE VINCOLATO (Capitale Vincolato) - Art. 7 DPCM 28/12/2011						
Anno impegno	**Num. Impegno**	**Capitolo 2012**	**Importo**	**Esigibilità**	**Capitolo 2013**	**Class.**
2012	52	A14130	29.098,42	2013	A14130	31600
2012	54	A14130	71.396,88	2013	A14130	31600
2012	57	A14130	20.635,99	2013	A14130	31600
2012	69	A14130	3.525,00	2013	A14130	31600
2012	20076	A14130	5.926,24	2013	A14130	31600
2012	20079	A14130	12.477,50	2013	A14130	31600
2012	20085	A14130	792,00	2013	A14130	31600
2012	20088	A14130	297,09	2013	A14130	31600
2012	20091	A14130	21.920,00	2013	A14130	31600
2012	20094	A14130	4.003,64	2013	A14130	31600
2012	20097	A14130	5.800,00	2013	A14130	31600
2012	20100	A14130	2.749,32	2013	A14130	31600
2012	20103	A14130	9.912,40	2013	A14130	31600
2012	20106	A14130	1.008,00	2013	A14130	31600
2012	20109	A14130	9.654,52	2013	A14130	31600
2012	20112	A14130	1.763,84	2013	A14130	31600
2012	20115	A14130	29.235,20	2013	A14130	31600
2012	20118	A14130	5.100,80	2013	A14130	31600
2012	20121	A14130	12.553,60	2013	A14130	31600
2012	20124	A14130	1.503,03	2013	A14130	31600
2012	29206	A14130	25.400,00	2013	A14130	31600
2012	29209	A14130	32.000,00	2013	A14130	31600
2012	29213	A14130	20.489,76	2013	A14130	31600
2012	29216	A14130	20.854,94	2013	A14130	31600
2012	29219	A14130	28.800,00	2013	A14130	31600
2012	29222	A14130	17.329,92	2013	A14130	31600
2012	29225	A14130	8.320,00	2013	A14130	31600
2012	29228	A14130	28.800,00	2013	A14130	31600
2012	29231	A14130	28.800,00	2013	A14130	31600
2012	29234	A14130	710,64	2013	A14130	31600
2012	29237	A14130	4.740,72	2013	A14130	31600
2012	29240	A14130	621,93	2013	A14130	31600
2012	29757	A14130	19.272,00	2013	A14130	31600
2012	31014	A14130	3.964,57	2013	A14130	31600
2012	31017	A14130	3.964,57	2013	A14130	31600
2012	31020	A14130	3.964,57	2013	A14130	31600
2012	31023	A14130	3.964,57	2013	A14130	31600
2012	33	A14129	36.373,00	2013	A14138	31600
2012	35	A14129	89.246,10	2013	A14138	31600
2012	38	A14129	25.794,99	2013	A14138	31600
2012	50	A14129	4.406,25	2013	A14138	31600
2012	20075	A14129	7.407,80	2013	A14138	31600
2012	20078	A14129	15.596,87	2013	A14138	31600
2012	20084	A14129	990,00	2013	A14138	31600
2012	20087	A14129	371,36	2013	A14138	31600
2012	20090	A14129	27.400,00	2013	A14138	31600
2012	20093	A14129	5.004,55	2013	A14138	31600

FONDO PLURIENNALE VINCOLATO (Capitale Vincolato) - Art. 7 DPCM 28/12/2011						
2012	20096	A14129	7.250,00	2013	A14138	31600
2012	20099	A14129	3.436,65	2013	A14138	31600
2012	20102	A14129	12.390,50	2013	A14138	31600
2012	20105	A14129	1.260,00	2013	A14138	31600
2012	20108	A14129	12.068,15	2013	A14138	31600
2012	20111	A14129	2.204,80	2013	A14138	31600
2012	20114	A14129	36.544,00	2013	A14138	31600
2012	20117	A14129	6.376,00	2013	A14138	31600
2012	20120	A14129	15.692,00	2013	A14138	31600
2012	20123	A14129	1.766,28	2013	A14138	31600
2012	29205	A14129	31.750,00	2013	A14138	31600
2012	29208	A14129	40.000,00	2013	A14138	31600
2012	29212	A14129	25.612,20	2013	A14138	31600
2012	29215	A14129	26.068,68	2013	A14138	31600
2012	29218	A14129	36.000,00	2013	A14138	31600
2012	29221	A14129	21.662,40	2013	A14138	31600
2012	29224	A14129	10.400,00	2013	A14138	31600
2012	29227	A14129	36.000,00	2013	A14138	31600
2012	29230	A14129	36.000,00	2013	A14138	31600
2012	29233	A14129	888,30	2013	A14138	31600
2012	29236	A14129	5.925,90	2013	A14138	31600
2012	29239	A14129	777,41	2013	A14138	31600
2012	29756	A14129	24.090,00	2013	A14138	31600
2012	31013	A14129	4.955,72	2013	A14138	31600
2012	31016	A14129	4.955,72	2013	A14138	31600
2012	31019	A14129	4.955,72	2013	A14138	31600
2012	31022	A14129	4.955,72	2013	A14138	31600
2012	389	A22102	4.499,37	2013	A22102	31800
2012	390	A22102	4.499,37	2013	A22102	31800
2012	391	A22102	4.499,37	2013	A22102	31800
2012	392	A22102	4.499,37	2013	A22102	31800
2012	393	A22102	4.499,37	2013	A22102	31800
2012	394	A22102	4.499,37	2013	A22102	31800
2012	395	A22102	4.499,37	2013	A22102	31800
2012	396	A22102	4.499,37	2013	A22102	31800
2012	397	A22102	4.499,37	2013	A22102	31800
2012	398	A22102	4.499,37	2013	A22102	31800
2012	399	A22102	4.499,37	2013	A22102	31800
2012	400	A22102	4.499,37	2013	A22102	31800
2012	401	A22102	4.499,37	2013	A22102	31800
2012	402	A22102	4.499,37	2013	A22102	31800
2012	403	A22102	4.499,37	2013	A22102	31800
2012	404	A22102	4.499,36	2013	A22102	31800
2012	405	A22102	4.499,37	2013	A22102	31800
2012	406	A22102	4.499,37	2013	A22102	31800
2012	407	A22102	4.499,37	2013	A22102	31800
2012	408	A22102	4.499,37	2013	A22102	31800
2012	409	A22102	2.999,58	2013	A22102	31800

FONDO PLURIENNALE VINCOLATO (Capitale Vincolato) - Art. 7 DPCM 28/12/2011						
2012	410	A22102	4.499,37	2013	A22102	31800
2012	411	A22102	4.499,37	2013	A22102	31800
2012	412	A22102	4.499,37	2013	A22102	31800
2012	413	A22102	4.499,37	2013	A22102	31800
2012	414	A22102	4.499,37	2013	A22102	31800
2012	415	A22102	4.499,37	2013	A22102	31800
2012	416	A22102	4.499,37	2013	A22102	31800
2012	417	A22102	4.499,37	2013	A22102	31800
2012	418	A22102	3.973,24	2013	A22102	31800
2012	419	A22102	4.499,37	2013	A22102	31800
2012	420	A22102	4.499,37	2013	A22102	31800
2012	421	A22102	4.499,37	2013	A22102	31800
2012	422	A22102	4.499,37	2013	A22102	31800
2012	423	A22102	4.499,37	2013	A22102	31800
2012	424	A22102	4.499,37	2013	A22102	31800
2012	425	A22102	4.499,37	2013	A22102	31800
2012	426	A22102	4.499,37	2013	A22102	31800
2012	427	A22102	4.499,37	2013	A22102	31800
2012	428	A22102	2.958,31	2013	A22102	31800
2012	429	A22102	2.973,03	2013	A22102	31800
2012	430	A22102	4.499,37	2013	A22102	31800
2012	431	A22102	4.499,37	2013	A22102	31800
2012	432	A22102	3.749,47	2013	A22102	31800
2012	433	A22102	4.499,37	2013	A22102	31800
2012	434	A22102	4.499,37	2013	A22102	31800
2012	435	A22102	4.499,37	2013	A22102	31800
2012	436	A22102	4.499,37	2013	A22102	31800
2012	437	A22102	4.199,41	2013	A22102	31800
2012	438	A22102	575,07	2013	A22102	31800
2012	439	A22102	86,21	2013	A22102	31800
2012	440	A22102	453,39	2013	A22102	31800
2012	441	A22102	1.632,84	2013	A22102	31800
2012	442	A22102	482,54	2013	A22102	31800
2012	443	A22102	262,39	2013	A22102	31800
2012	444	A22102	887,68	2013	A22102	31800
2012	445	A22102	306,28	2013	A22102	31800
2012	446	A22102	630,58	2013	A22102	31800
2012	447	A22102	1.426,85	2013	A22102	31800
2012	448	A22102	1.192,15	2013	A22102	31800
2012	449	A22102	193,97	2013	A22102	31800
2012	450	A22102	4.397,17	2013	A22102	31800
2012	451	A22102	644,56	2013	A22102	31800
2012	452	A22102	4.425,40	2013	A22102	31800
2012	453	A22102	541,37	2013	A22102	31800
2012	454	A22102	549,49	2013	A22102	31800
2012	455	A22102	387,67	2013	A22102	31800
2012	456	A22102	1.784,19	2013	A22102	31800
2012	457	A22102	1.710,94	2013	A22102	31800

FONDO PLURIENNALE VINCOLATO (Capitale Vincolato) - Art. 7 DPCM 28/12/2011						
2012	458	A22102	1.449,85	2013	A22102	31800
2012	459	A22102	1.059,10	2013	A22102	31800
2012	460	A22102	639,86	2013	A22102	31800
2012	461	A22102	632,62	2013	A22102	31800
2012	462	A22102	1.057,36	2013	A22102	31800
2012	463	A22102	167,51	2013	A22102	31800
2012	464	A22102	510,24	2013	A22102	31800
2012	465	A22102	686,71	2013	A22102	31800
2012	466	A22102	508,89	2013	A22102	31800
2012	467	A22102	1.503,20	2013	A22102	31800
2012	468	A22102	1.589,87	2013	A22102	31800
2012	469	A22102	1.061,48	2013	A22102	31800
2012	470	A22102	984,80	2013	A22102	31800
2012	471	A22102	1.315,08	2013	A22102	31800
2012	472	A22102	3.401,55	2013	A22102	31800
2012	473	A22102	2.193,98	2013	A22102	31800
2012	474	A22102	1.603,91	2013	A22102	31800
2012	475	A22102	4.294,81	2013	A22102	31800
2012	476	A22102	2.304,24	2013	A22102	31800
2012	477	A22102	1.284,57	2013	A22102	31800
2012	478	A22102	1.173,65	2013	A22102	31800
2012	479	A22102	3.098,94	2013	A22102	31800
2012	480	A22102	2.954,15	2013	A22102	31800
2012	481	A22102	1.136,99	2013	A22102	31800
2012	482	A22102	1.048,46	2013	A22102	31800
2012	483	A22102	3.982,16	2013	A22102	31800
2012	484	A22102	141,04	2013	A22102	31800
2012	485	A22102	516,31	2013	A22102	31800
2012	486	A22102	203,47	2013	A22102	31800
2012	487	A22102	329,38	2013	A22102	31800
2012	488	A22102	4.499,37	2013	A22102	31800
2012	489	A22102	2.358,21	2013	A22102	31800
2012	490	A22102	239,61	2013	A22102	31800
2012	491	A22102	73,42	2013	A22102	31800
2012	492	A22102	4.499,37	2013	A22102	31800
2012	493	A22102	4.499,37	2013	A22102	31800
2012	494	A22102	4.280,10	2013	A22102	31800
2012	495	A22102	4.455,55	2013	A22102	31800
2012	496	A22102	4.499,37	2013	A22102	31800
2012	497	A22102	2.640,96	2013	A22102	31800
2012	498	A22102	4.112,46	2013	A22102	31800
2012	499	A22102	1.539,59	2013	A22102	31800
2012	500	A22102	4.151,49	2013	A22102	31800
2012	501	A22102	4.499,37	2013	A22102	31800
2012	502	A22102	3.983,50	2013	A22102	31800
2012	503	A22102	3.951,15	2013	A22102	31800
2012	504	A22102	4.499,37	2013	A22102	31800
2012	505	A22102	110,03	2013	A22102	31800

FONDO PLURIENNALE VINCOLATO (Capitale Vincolato) - Art. 7 DPCM 28/12/2011						
2012	506	A22102	82,80	2013	A22102	31800
2012	507	A22102	103,21	2013	A22102	31800
2012	508	A22102	103,22	2013	A22102	31800
2012	509	A22102	103,22	2013	A22102	31800
2012	510	A22102	103,22	2013	A22102	31800
2012	511	A22102	4.268,02	2013	A22102	31800
2012	512	A22102	3.148,52	2013	A22102	31800
2012	513	A22102	4.499,37	2013	A22102	31800
2012	514	A22102	4.499,37	2013	A22102	31800
2012	515	A22102	4.328,62	2013	A22102	31800
2012	516	A22102	4.499,37	2013	A22102	31800
2012	517	A22102	4.499,37	2013	A22102	31800
2012	518	A22102	4.499,37	2013	A22102	31800
2012	519	A22102	4.499,37	2013	A22102	31800
2012	520	A22102	4.711,98	2013	A22102	31800
2012	521	A22102	4.711,97	2013	A22102	31800
2012	522	A22102	4.711,98	2013	A22102	31800
2012	523	A22102	4.499,37	2013	A22102	31800
2012	524	A22102	4.499,37	2013	A22102	31800
2012	525	A22102	4.499,37	2013	A22102	31800
2012	526	A22102	4.499,37	2013	A22102	31800
2012	527	A22102	0,63	2013	A22102	31800
2012	528	A22102	4,03	2013	A22102	31800
2012	529	A22102	4.499,37	2013	A22102	31800
2012	530	A22102	4.499,38	2013	A22102	31800
2012	531	A22102	4.499,38	2013	A22102	31800
2012	532	A22102	4.499,38	2013	A22102	31800
2012	533	A22102	4.499,38	2013	A22102	31800
2012	534	A22102	4.499,38	2013	A22102	31800
2012	535	A22102	4.499,38	2013	A22102	31800
2012	536	A22102	4.499,38	2013	A22102	31800
2012	537	A22102	4.499,38	2013	A22102	31800
2012	538	A22102	1.481,81	2013	A22102	31800
2012	539	A22102	196,52	2013	A22102	31800
2012	540	A22102	439,09	2013	A22102	31800
2012	541	A22102	4.499,37	2013	A22102	31800
2012	542	A22102	150,92	2013	A22102	31800
2012	543	A22102	697,12	2013	A22102	31800
2012	544	A22102	4.499,37	2013	A22102	31800
2012	545	A22102	1.150,79	2013	A22102	31800
2012	546	A22102	4.499,37	2013	A22102	31800
2012	547	A22102	4.499,37	2013	A22102	31800
2012	548	A22102	4.499,37	2013	A22102	31800
2012	549	A22102	636,27	2013	A22102	31800
2012	550	A22102	636,27	2013	A22102	31800
2012	551	A22102	318,14	2013	A22102	31800
2012	552	A22102	4.499,37	2013	A22102	31800
2012	553	A22102	4.499,37	2013	A22102	31800

FONDO PLURIENNALE VINCOLATO (Capitale Vincolato) - Art. 7 DPCM 28/12/2011						
2012	554	A22102	4.499,37	2013	A22102	31800
2012	555	A22102	4.499,37	2013	A22102	31800
2012	556	A22102	4.499,37	2013	A22102	31800
2012	557	A22102	840,23	2013	A22102	31800
2012	558	A22102	910,07	2013	A22102	31800
2012	559	A22102	2.811,10	2013	A22102	31800
2012	560	A22102	3.533,45	2013	A22102	31800
2012	561	A22102	1.889,60	2013	A22102	31800
2012	562	A22102	1.414,88	2013	A22102	31800
2012	563	A22102	992,80	2013	A22102	31800
2012	564	A22102	1.752,37	2013	A22102	31800
2012	565	A22102	377,66	2013	A22102	31800
2012	566	A22102	2.415,18	2013	A22102	31800
2012	567	A22102	2.355,29	2013	A22102	31800
2012	568	A22102	855,14	2013	A22102	31800
2012	569	A22102	3.762,29	2013	A22102	31800
2012	570	A22102	2.554,45	2013	A22102	31800
2012	571	A22102	2.712,67	2013	A22102	31800
2012	572	A22102	1.412,32	2013	A22102	31800
2012	573	A22102	4.105,00	2013	A22102	31800
2012	574	A22102	3.073,74	2013	A22102	31800
2012	575	A22102	287,64	2013	A22102	31800
2012	576	A22102	4.499,37	2013	A22102	31800
2012	577	A22102	4.499,37	2013	A22102	31800
2012	578	A22102	1.644,95	2013	A22102	31800
2012	579	A22102	154.516,04	2013	A22102	31800
2012	580	A22102	17.896,09	2013	A22102	31800
2012	581	A22102	27.720,00	2013	A22102	31800
2012	582	A22102	7.730,72	2013	A22102	31800
2012	583	A22102	2.576,92	2013	A22102	31800
2012	584	A22102	2.576,92	2013	A22102	31800
2012	585	A22102	7.681,04	2013	A22102	31800
2012	586	A22102	40.322,20	2013	A22102	31800
2012	587	A22102	3.872,00	2013	A22102	31800
2012	588	A22102	880.000,00	2013	A22102	31800
2012	589	A22102	31.091,50	2013	A22102	31800
2012	590	A22102	0,81	2013	A22102	31800
2012	591	A22102	5.491,64	2013	A22102	31800
2012	592	A22102	3.240,20	2013	A22102	31800
2012	593	A22102	1.241,24	2013	A22102	31800
2012	594	A22102	2.307,36	2013	A22102	31800
2012	595	A22102	2.307,36	2013	A22102	31800
2012	596	A22102	1.247,40	2013	A22102	31800
2012	597	A22102	38,28	2013	A22102	31800
2012	598	A22102	173,01	2013	A22102	31800
2012	599	A22102	1.355,33	2013	A22102	31800
2012	600	A22102	0,05	2013	A22102	31800
2012	601	A22102	7.444,80	2013	A22102	31800

FONDO PLURIENNALE VINCOLATO (Capitale Vincolato) - Art. 7 DPCM 28/12/2011						
2012	602	A22102	15.048,00	2013	A22102	31800
2012	603	A22102	2.924,69	2013	A22102	31800
2012	2238	A22111	0,02	2013	A22111	31800
2012	2248	A22111	0,01	2013	A22111	31800
2012	2259	A22111	2.839,25	2013	A22111	31800
2012	2260	A22111	2.035,41	2013	A22111	31800
2012	2261	A22111	1.391,36	2013	A22111	31800
2012	2262	A22111	22.966,14	2013	A22111	31800
2012	2263	A22111	23.900,00	2013	A22111	31800
2012	2264	A22111	4.037,16	2013	A22111	31800
2012	2265	A22111	27.243,85	2013	A22111	31800
2012	2266	A22111	16.675,89	2013	A22111	31800
2012	2267	A22111	70,00	2013	A22111	31800
2012	2268	A22111	44,00	2013	A22111	31800
2012	2269	A22111	1.956,24	2013	A22111	31800
2012	2270	A22111	1.956,24	2013	A22111	31800
2012	2271	A22111	1.956,24	2013	A22111	31800
2012	2272	A22111	1.956,24	2013	A22111	31800
2012	2273	A22111	13,20	2013	A22111	31800
2012	2274	A22111	13,21	2013	A22111	31800
2012	2275	A22111	845,53	2013	A22111	31800
2012	2276	A22111	285,33	2013	A22111	31800
2012	2277	A22111	260,29	2013	A22111	31800
2012	2278	A22111	47,77	2013	A22111	31800
2012	2279	A22111	11,32	2013	A22111	31800
2012	2280	A22111	92,64	2013	A22111	31800
2012	2281	A22111	201,67	2013	A22111	31800
2012	2282	A22111	4,62	2013	A22111	31800
2012	2283	A22111	29,64	2013	A22111	31800
2012	2284	A22111	3.260,40	2013	A22111	31800
2012	2285	A22111	3.260,40	2013	A22111	31800
2012	2286	A22111	4.848,80	2013	A22111	31800
2012	2287	A22111	3.260,40	2013	A22111	31800
2012	2288	A22111	2.608,32	2013	A22111	31800
2012	2289	A22111	249,60	2013	A22111	31800
2012	2290	A22111	945,95	2013	A22111	31800
2012	2291	A22111	1,00	2013	A22111	31800
2012	2292	A22111	0,02	2013	A22111	31800
2012	2293	A22111	4.375,02	2013	A22111	31800
2012	2294	A22111	195,72	2013	A22111	31800
2012	2295	A22111	195,72	2013	A22111	31800
2012	2296	A22111	173.309,91	2013	A22111	31800
2012	2297	A22111	1.163,64	2013	A22111	31800
2012	2298	A22111	283,36	2013	A22111	31800
2012	2299	A22111	125,31	2013	A22111	31800
2012	2300	A22111	0,80	2013	A22111	31800
2012	2301	A22111	11.528,00	2013	A22111	31800
2012	2302	A22111	25.080,00	2013	A22111	31800

FONDO PLURIENNALE VINCOLATO (Capitale Vincolato) - Art. 7 DPCM 28/12/2011						
2012	2303	A22111	4.180,00	2013	A22111	31800
2012	2304	A22111	11.375,78	2013	A22111	31800
2012	2305	A22111	25.080,00	2013	A22111	31800
2012	2306	A22111	18.398,16	2013	A22111	31800
2012	2307	A22111	7.708,80	2013	A22111	31800
2012	2308	A22111	30,00	2013	A22111	31800
2012	2309	A22111	2.510,87	2013	A22111	31800
2012	2310	A22111	101,80	2013	A22111	31800
2012	2311	A22111	102,93	2013	A22111	31800
2012	2312	A22111	13.114,68	2013	A22111	31800
2012	2313	A22111	12.991,44	2013	A22111	31800
2012	2314	A22111	83,60	2013	A22111	31800
2012	2315	A22111	15.048,00	2013	A22111	31800
2012	2316	A22111	15.048,00	2013	A22111	31800
2012	2317	A22111	15.048,00	2013	A22111	31800
2012	2318	A22111	332,07	2013	A22111	31800
2012	2319	A22111	4,00	2013	A22111	31800
2012	2320	A22111	4,40	2013	A22111	31800
2012	2321	A22111	781,52	2013	A22111	31800
2012	2322	A22111	1.209,91	2013	A22111	31800
2012	2323	A22111	1.956,24	2013	A22111	31800
2012	2324	A22111	19.562,40	2013	A22111	31800
2012	2325	A22111	762,20	2013	A22111	31800
2012	2326	A22111	279,22	2013	A22111	31800
2012	2327	A22111	0,08	2013	A22111	31800
2012	2328	A22111	26,40	2013	A22111	31800
2012	2329	A22111	51,73	2013	A22111	31800
2012	2330	A22111	0,01	2013	A22111	31800
2012	2331	A22111	4,00	2013	A22111	31800
2012	2332	A22111	716,89	2013	A22111	31800
2012	2333	A22111	3.073,21	2013	A22111	31800
2012	2334	A22111	3.073,21	2013	A22111	31800
2012	2335	A22111	3.256,00	2013	A22111	31800
2012	2336	A22111	3.073,21	2013	A22111	31800
2012	2337	A22111	13.041,60	2013	A22111	31800
2012	2338	A22111	313,03	2013	A22111	31800
2012	2339	A22111	3,00	2013	A22111	31800
2012	2340	A22111	2,53	2013	A22111	31800
2012	2341	A22111	105,16	2013	A22111	31800
2012	2342	A22111	7.733,00	2013	A22111	31800
2012	2343	A22111	296,52	2013	A22111	31800
2012	2344	A22111	345,95	2013	A22111	31800
2012	2345	A22111	5.794,59	2013	A22111	31800
2012	2346	A22111	5.662,59	2013	A22111	31800
2012	2347	A22111	5.794,59	2013	A22111	31800
2012	2348	A22111	518,91	2013	A22111	31800
2012	2349	A22111	5.794,59	2013	A22111	31800
2012	2350	A22111	5.794,59	2013	A22111	31800

FONDO PLURIENNALE VINCOLATO (Capitale Vincolato) - Art. 7 DPCM 28/12/2011						
2012	2351	A22111	12.012,00	2013	A22111	31800
2012	2352	A22111	12.012,00	2013	A22111	31800
2012	2353	A22111	12.012,00	2013	A22111	31800
2012	2354	A22111	12.012,00	2013	A22111	31800
2012	2355	A22111	12.012,00	2013	A22111	31800
2012	2356	A22111	12.012,00	2013	A22111	31800
2012	2357	A22111	12.012,00	2013	A22111	31800
2012	2358	A22111	6.606,60	2013	A22111	31800
2012	2359	A22111	2,15	2013	A22111	31800
2012	2360	A22111	22.822,80	2013	A22111	31800
2012	2361	A22111	136,01	2013	A22111	31800
2012	2362	A22111	57.445,31	2013	A22111	31800
2012	2363	A22111	352.000,00	2013	A22111	31800
2012	2364	A22111	62,70	2013	A22111	31800
2012	2365	A22111	390,87	2013	A22111	31800
2012	2366	A22111	469,59	2013	A22111	31800
2012	2367	A22111	132,00	2013	A22111	31800
2012	2368	A22111	222,39	2013	A22111	31800
2012	2369	A22111	5.500,00	2013	A22111	31800
2012	2370	A22111	536,61	2013	A22111	31800
2012	2371	A22111	880.000,00	2013	A22111	31800
2012	2372	A22111	176.000,00	2013	A22111	31800
2012	2373	A22111	37.329,55	2013	A22111	31800
2012	2374	A22111	11,44	2013	A22111	31800
2012	2375	A22111	103.360,00	2013	A22111	31800
2012	2376	A22111	1.060,40	2013	A22111	31800
2012	2377	A22111	21.943,44	2013	A22111	31800
2012	2378	A22111	3.960,00	2013	A22111	31800
2012	2380	A22111	59,56	2013	A22111	31800
2012	2381	A22111	8.529,23	2013	A22111	31800
2012	2382	A22111	2.640,00	2013	A22111	31800
2012	2383	A22111	398,09	2013	A22111	31800
2012	2384	A22111	0,01	2013	A22111	31800
2012	2385	A22111	98,78	2013	A22111	31800
2012	2386	A22111	1.309,04	2013	A22111	31800
2012	2387	A22111	21,67	2013	A22111	31800
2012	2388	A22111	16,97	2013	A22111	31800
2012	2389	A22111	3.460,57	2013	A22111	31800
2012	2390	A22111	1.959,63	2013	A22111	31800
2012	2391	A22111	1.999,94	2013	A22111	31800
2012	2392	A22111	695,63	2013	A22111	31800
2012	2393	A22111	44,00	2013	A22111	31800
2012	2394	A22111	49.720,01	2013	A22111	31800
2012	2395	A22111	11.880,00	2013	A22111	31800
2012	2396	A22111	107,65	2013	A22111	31800
2012	2397	A22111	295,34	2013	A22111	31800
2012	2398	A22111	459,60	2013	A22111	31800
2012	2399	A22111	108,16	2013	A22111	31800

FONDO PLURIENNALE VINCOLATO (Capitale Vincolato) - Art. 7 DPCM 28/12/2011						
2012	2400	A22111	1.878,16	2013	A22111	31800
2012	2401	A22111	3.185,37	2013	A22111	31800
2012	2404	A22111	1.130,09	2013	A22111	31800
2012	2405	A22111	326,79	2013	A22111	31800
2012	2406	A22111	3.072,96	2013	A22111	31800
2012	2407	A22111	16.128,39	2013	A22111	31800
2012	2408	A22111	0,01	2013	A22111	31800
2012	2409	A22111	2.018,53	2013	A22111	31800
2012	2410	A22111	16.927,21	2013	A22111	31800
2012	2411	A22111	6.276,26	2013	A22111	31800
2012	13921	A22111	874,57	2013	A22111	31800
2012	13923	A22111	718,10	2013	A22111	31800
2012	2457	A22112	2.903,80	2013	A22112	31800
2012	2458	A22112	2.000,00	2013	A22112	31800
2012	2459	A22112	2.081,70	2013	A22112	31800
2012	2460	A22112	1.422,95	2013	A22112	31800
2012	2461	A22112	23.488,13	2013	A22112	31800
2012	2462	A22112	24.443,18	2013	A22112	31800
2012	2463	A22112	0,01	2013	A22112	31800
2012	2464	A22112	4.128,92	2013	A22112	31800
2012	2465	A22112	10,01	2013	A22112	31800
2012	2466	A22112	27.863,03	2013	A22112	31800
2012	2467	A22112	17.054,88	2013	A22112	31800
2012	2468	A22112	0,01	2013	A22112	31800
2012	2469	A22112	45,00	2013	A22112	31800
2012	2470	A22112	2.000,70	2013	A22112	31800
2012	2471	A22112	2.000,70	2013	A22112	31800
2012	2472	A22112	2.000,70	2013	A22112	31800
2012	2473	A22112	2.000,70	2013	A22112	31800
2012	2474	A22112	13,50	2013	A22112	31800
2012	2475	A22112	13,50	2013	A22112	31800
2012	2476	A22112	0,02	2013	A22112	31800
2012	2477	A22112	11,57	2013	A22112	31800
2012	2478	A22112	3.334,50	2013	A22112	31800
2012	2479	A22112	3.334,50	2013	A22112	31800
2012	2480	A22112	4.959,00	2013	A22112	31800
2012	2481	A22112	3.334,50	2013	A22112	31800
2012	2482	A22112	2.667,60	2013	A22112	31800
2012	2483	A22112	10,42	2013	A22112	31800
2012	2484	A22112	4.474,44	2013	A22112	31800
2012	2485	A22112	200,17	2013	A22112	31800
2012	2486	A22112	200,17	2013	A22112	31800
2012	2487	A22112	160.547,95	2013	A22112	31800
2012	2488	A22112	1.190,09	2013	A22112	31800
2012	2489	A22112	290,30	2013	A22112	31800
2012	2490	A22112	0,30	2013	A22112	31800
2012	2491	A22112	128,36	2013	A22112	31800
2012	2492	A22112	0,30	2013	A22112	31800

FONDO PLURIENNALE VINCOLATO (Capitale Vincolato) - Art. 7 DPCM 28/12/2011						
2012	2493	A22112	11.790,00	2013	A22112	31800
2012	2494	A22112	25.650,00	2013	A22112	31800
2012	2495	A22112	4.275,00	2013	A22112	31800
2012	2496	A22112	11.634,33	2013	A22112	31800
2012	2497	A22112	25.650,00	2013	A22112	31800
2012	2498	A22112	18.816,30	2013	A22112	31800
2012	2499	A22112	7.884,00	2013	A22112	31800
2012	2500	A22112	2.567,94	2013	A22112	31800
2012	2501	A22112	104,11	2013	A22112	31800
2012	2502	A22112	105,27	2013	A22112	31800
2012	2503	A22112	13.412,74	2013	A22112	31800
2012	2504	A22112	13.286,70	2013	A22112	31800
2012	2505	A22112	85,50	2013	A22112	31800
2012	2506	A22112	15.390,00	2013	A22112	31800
2012	2507	A22112	15.390,00	2013	A22112	31800
2012	2508	A22112	15.390,00	2013	A22112	31800
2012	2509	A22112	339,61	2013	A22112	31800
2012	2510	A22112	4,00	2013	A22112	31800
2012	2511	A22112	20,00	2013	A22112	31800
2012	2512	A22112	4,49	2013	A22112	31800
2012	2513	A22112	799,25	2013	A22112	31800
2012	2514	A22112	1.233,32	2013	A22112	31800
2012	2515	A22112	2.000,70	2013	A22112	31800
2012	2516	A22112	20.008,00	2013	A22112	31800
2012	2517	A22112	779,52	2013	A22112	31800
2012	2518	A22112	285,57	2013	A22112	31800
2012	2519	A22112	27,00	2013	A22112	31800
2012	2520	A22112	52,92	2013	A22112	31800
2012	2521	A22112	4,00	2013	A22112	31800
2012	2522	A22112	733,18	2013	A22112	31800
2012	2523	A22112	3.143,05	2013	A22112	31800
2012	2524	A22112	3.143,05	2013	A22112	31800
2012	2525	A22112	3.330,00	2013	A22112	31800
2012	2526	A22112	3.143,05	2013	A22112	31800
2012	2527	A22112	0,01	2013	A22112	31800
2012	2528	A22112	320,13	2013	A22112	31800
2012	2529	A22112	0,24	2013	A22112	31800
2012	2530	A22112	107,55	2013	A22112	31800
2012	2531	A22112	7.908,75	2013	A22112	31800
2012	2532	A22112	44.460,00	2013	A22112	31800
2012	2533	A22112	303,26	2013	A22112	31800
2012	2534	A22112	0,01	2013	A22112	31800
2012	2535	A22112	0,01	2013	A22112	31800
2012	2536	A22112	353,81	2013	A22112	31800
2012	2537	A22112	5.926,28	2013	A22112	31800
2012	2538	A22112	5.791,28	2013	A22112	31800
2012	2539	A22112	5.926,28	2013	A22112	31800
2012	2540	A22112	530,71	2013	A22112	31800

FONDO PLURIENNALE VINCOLATO (Capitale Vincolato) - Art. 7 DPCM 28/12/2011						
2012	2541	A22112	5.926,28	2013	A22112	31800
2012	2542	A22112	5.926,28	2013	A22112	31800
2012	2543	A22112	12.285,00	2013	A22112	31800
2012	2544	A22112	12.285,00	2013	A22112	31800
2012	2545	A22112	12.285,00	2013	A22112	31800
2012	2546	A22112	12.285,00	2013	A22112	31800
2012	2547	A22112	12.285,00	2013	A22112	31800
2012	2548	A22112	12.285,00	2013	A22112	31800
2012	2549	A22112	12.285,00	2013	A22112	31800
2012	2550	A22112	6.756,75	2013	A22112	31800
2012	2551	A22112	2,20	2013	A22112	31800
2012	2552	A22112	898,12	2013	A22112	31800
2012	2553	A22112	23.341,50	2013	A22112	31800
2012	2554	A22112	142,17	2013	A22112	31800
2012	2555	A22112	58.750,88	2013	A22112	31800
2012	2556	A22112	360.000,00	2013	A22112	31800
2012	2557	A22112	64,13	2013	A22112	31800
2012	2558	A22112	399,75	2013	A22112	31800
2012	2559	A22112	480,26	2013	A22112	31800
2012	2560	A22112	135,00	2013	A22112	31800
2012	2561	A22112	227,45	2013	A22112	31800
2012	2562	A22112	5.625,00	2013	A22112	31800
2012	2563	A22112	548,81	2013	A22112	31800
2012	2564	A22112	900.000,00	2013	A22112	31800
2012	2565	A22112	180.000,00	2013	A22112	31800
2012	2566	A22112	83.434,58	2013	A22112	31800
2012	2567	A22112	11,62	2013	A22112	31800
2012	2568	A22112	64.800,00	2013	A22112	31800
2012	2569	A22112	1.084,50	2013	A22112	31800
2012	2570	A22112	22.442,15	2013	A22112	31800
2012	2571	A22112	4.090,00	2013	A22112	31800
2012	2573	A22112	60,92	2013	A22112	31800
2012	2574	A22112	8.723,08	2013	A22112	31800
2012	2575	A22112	2.700,00	2013	A22112	31800
2012	2576	A22112	407,14	2013	A22112	31800
2012	2577	A22112	0,68	2013	A22112	31800
2012	2578	A22112	101,03	2013	A22112	31800
2012	2579	A22112	1.338,80	2013	A22112	31800
2012	2580	A22112	22,17	2013	A22112	31800
2012	2581	A22112	17,37	2013	A22112	31800
2012	2582	A22112	3.539,22	2013	A22112	31800
2012	2583	A22112	2.004,17	2013	A22112	31800
2012	2584	A22112	2.045,39	2013	A22112	31800
2012	2585	A22112	711,44	2013	A22112	31800
2012	2586	A22112	45,00	2013	A22112	31800
2012	2587	A22112	50.850,00	2013	A22112	31800
2012	2588	A22112	12.150,00	2013	A22112	31800
2012	2589	A22112	110,09	2013	A22112	31800

FONDO PLURIENNALE VINCOLATO (Capitale Vincolato) - Art. 7 DPCM 28/12/2011						
2012	2590	A22112	302,05	2013	A22112	31800
2012	2591	A22112	470,05	2013	A22112	31800
2012	2592	A22112	110,61	2013	A22112	31800
2012	2593	A22112	1.920,84	2013	A22112	31800
2012	2594	A22112	3.257,75	2013	A22112	31800
2012	2597	A22112	1.155,78	2013	A22112	31800
2012	2598	A22112	334,21	2013	A22112	31800
2012	2599	A22112	3.142,80	2013	A22112	31800
2012	2600	A22112	16.494,95	2013	A22112	31800
2012	2601	A22112	2.064,41	2013	A22112	31800
2012	2602	A22112	17.311,92	2013	A22112	31800
2012	2603	A22112	6.418,91	2013	A22112	31800
2012	13922	A22112	894,45	2013	A22112	31800
2012	13924	A22112	734,41	2013	A22112	31800
2012	2778	A22114	880,01	2013	A22114	31800
2012	2779	A22114	1.760,00	2013	A22114	31800
2012	2780	A22114	0,01	2013	A22114	31800
2012	2781	A22114	10.866,26	2013	A22114	31800
2012	2782	A22114	16.361,36	2013	A22114	31800
2012	2783	A22114	1.219,32	2013	A22114	31800
2012	2784	A22114	2.115,36	2013	A22114	31800
2012	2785	A22114	33,00	2013	A22114	31800
2012	2786	A22114	88,00	2013	A22114	31800
2012	2787	A22114	550,00	2013	A22114	31800
2012	2788	A22114	220,00	2013	A22114	31800
2012	2789	A22114	66,00	2013	A22114	31800
2012	2790	A22114	330,00	2013	A22114	31800
2012	2791	A22114	110,00	2013	A22114	31800
2012	2792	A22114	55,00	2013	A22114	31800
2012	2793	A22114	88,00	2013	A22114	31800
2012	2794	A22114	770,00	2013	A22114	31800
2012	2795	A22114	330,00	2013	A22114	31800
2012	2796	A22114	77,00	2013	A22114	31800
2012	2797	A22114	616,00	2013	A22114	31800
2012	2798	A22114	330,00	2013	A22114	31800
2012	2799	A22114	286,00	2013	A22114	31800
2012	2800	A22114	110,00	2013	A22114	31800
2012	2801	A22114	176,00	2013	A22114	31800
2012	2802	A22114	88,00	2013	A22114	31800
2012	2803	A22114	165,00	2013	A22114	31800
2012	2804	A22114	440,00	2013	A22114	31800
2012	2805	A22114	110,00	2013	A22114	31800
2012	2806	A22114	110,00	2013	A22114	31800
2012	2807	A22114	110,00	2013	A22114	31800
2012	2808	A22114	82,50	2013	A22114	31800
2012	2809	A22114	110,00	2013	A22114	31800
2012	2810	A22114	517,00	2013	A22114	31800
2012	2811	A22114	176,00	2013	A22114	31800

FONDO PLURIENNALE VINCOLATO (Capitale Vincolato) - Art. 7 DPCM 28/12/2011						
2012	2812	A22114	110,00	2013	A22114	31800
2012	2813	A22114	207,24	2013	A22114	31800
2012	2814	A22114	440,00	2013	A22114	31800
2012	2815	A22114	374,00	2013	A22114	31800
2012	2816	A22114	330,00	2013	A22114	31800
2012	2817	A22114	242,00	2013	A22114	31800
2012	2818	A22114	88,00	2013	A22114	31800
2012	2819	A22114	10.131,25	2013	A22114	31800
2012	2820	A22114	352,00	2013	A22114	31800
2012	2821	A22114	176,00	2013	A22114	31800
2012	2822	A22114	352,00	2013	A22114	31800
2012	2823	A22114	352,00	2013	A22114	31800
2012	2824	A22114	176,00	2013	A22114	31800
2012	2825	A22114	176,00	2013	A22114	31800
2012	2826	A22114	1.100,00	2013	A22114	31800
2012	2827	A22114	1.936,00	2013	A22114	31800
2012	2828	A22114	1.408,00	2013	A22114	31800
2012	2829	A22114	8.593,56	2013	A22114	31800
2012	2830	A22114	176,00	2013	A22114	31800
2012	2831	A22114	1.100,00	2013	A22114	31800
2012	2832	A22114	176,00	2013	A22114	31800
2012	2833	A22114	1.408,00	2013	A22114	31800
2012	2834	A22114	704,00	2013	A22114	31800
2012	2835	A22114	1.056,00	2013	A22114	31800
2012	2836	A22114	5.808,00	2013	A22114	31800
2012	2837	A22114	352,00	2013	A22114	31800
2012	2838	A22114	176,00	2013	A22114	31800
2012	2839	A22114	176,00	2013	A22114	31800
2012	2840	A22114	176,00	2013	A22114	31800
2012	2841	A22114	528,00	2013	A22114	31800
2012	2842	A22114	6.380,00	2013	A22114	31800
2012	2843	A22114	57,20	2013	A22114	31800
2012	2844	A22114	352,00	2013	A22114	31800
2012	2845	A22114	32.952,45	2013	A22114	31800
2012	2846	A22114	11.000,00	2013	A22114	31800
2012	2847	A22114	17,78	2013	A22114	31800
2012	2848	A22114	39,59	2013	A22114	31800
2012	2849	A22114	707,83	2013	A22114	31800
2012	2850	A22114	6.805,07	2013	A22114	31800
2012	2851	A22114	30,03	2013	A22114	31800
2012	2852	A22114	1.113,72	2013	A22114	31800
2012	2853	A22114	748,89	2013	A22114	31800
2012	2854	A22114	670,70	2013	A22114	31800
2012	2855	A22114	2.697,24	2013	A22114	31800
2012	2856	A22114	719,78	2013	A22114	31800
2012	2857	A22114	3.038,24	2013	A22114	31800
2012	2858	A22114	1.968,93	2013	A22114	31800
2012	2859	A22114	3.709,32	2013	A22114	31800

FONDO PLURIENNALE VINCOLATO (Capitale Vincolato) - Art. 7 DPCM 28/12/2011						
2012	2860	A22114	1.623,72	2013	A22114	31800
2012	2861	A22114	1.532,76	2013	A22114	31800
2012	2862	A22114	1.733,59	2013	A22114	31800
2012	2863	A22114	1.628,86	2013	A22114	31800
2012	2864	A22114	1.731,76	2013	A22114	31800
2012	2865	A22114	1.560,27	2013	A22114	31800
2012	2866	A22114	1.664,25	2013	A22114	31800
2012	2867	A22114	675,96	2013	A22114	31800
2012	2868	A22114	1.814,66	2013	A22114	31800
2012	2869	A22114	2.437,31	2013	A22114	31800
2012	2870	A22114	325,21	2013	A22114	31800
2012	2871	A22114	5.863,65	2013	A22114	31800
2012	2872	A22114	0,38	2013	A22114	31800
2012	2873	A22114	37,81	2013	A22114	31800
2012	2874	A22114	42,24	2013	A22114	31800
2012	2875	A22114	68,03	2013	A22114	31800
2012	2876	A22114	4.046,49	2013	A22114	31800
2012	2877	A22114	1.341,81	2013	A22114	31800
2012	2883	A22114	967,37	2013	A22114	31800
2012	2884	A22114	1.817,27	2013	A22114	31800
2012	2885	A22114	1.606,95	2013	A22114	31800
2012	2886	A22114	8.899,14	2013	A22114	31800
2012	2887	A22114	1.009,34	2013	A22114	31800
2012	2888	A22114	3.888,91	2013	A22114	31800
2012	2889	A22114	2.028,94	2013	A22114	31800
2012	2890	A22114	1.638,96	2013	A22114	31800
2012	2891	A22114	18.344,11	2013	A22114	31800
2012	2892	A22114	698,79	2013	A22114	31800
2012	2893	A22114	4.268,40	2013	A22114	31800
2012	2894	A22114	512,39	2013	A22114	31800
2012	2895	A22114	113,63	2013	A22114	31800
2012	2896	A22114	17.089,01	2013	A22114	31800
2012	2897	A22114	141,35	2013	A22114	31800
2012	2898	A22114	135,67	2013	A22114	31800
2012	2899	A22114	5.341,60	2013	A22114	31800
2012	2900	A22114	15,84	2013	A22114	31800
2012	2901	A22114	46,82	2013	A22114	31800
2012	2902	A22114	374,27	2013	A22114	31800
2012	2903	A22114	2.654,08	2013	A22114	31800
2012	2904	A22114	124,57	2013	A22114	31800
2012	2907	A22114	0,01	2013	A22114	31800
2012	2908	A22114	90,00	2013	A22114	31800
2012	2909	A22114	40,48	2013	A22114	31800
2012	2910	A22114	3,96	2013	A22114	31800
2012	2911	A22114	6.969,60	2013	A22114	31800
2012	2912	A22114	390,75	2013	A22114	31800
2012	2917	A22114	746,32	2013	A22114	31800
2012	2918	A22114	896,04	2013	A22114	31800

FONDO PLURIENNALE VINCOLATO (Capitale Vincolato) - Art. 7 DPCM 28/12/2011						
2012	2919	A22114	32,74	2013	A22114	31800
2012	2920	A22114	56,06	2013	A22114	31800
2012	2921	A22114	9.400,76	2013	A22114	31800
2012	2922	A22114	162,53	2013	A22114	31800
2012	2923	A22114	515,85	2013	A22114	31800
2012	2924	A22114	1.193,79	2013	A22114	31800
2012	2925	A22114	266,29	2013	A22114	31800
2012	2926	A22114	592,85	2013	A22114	31800
2012	2927	A22114	298,95	2013	A22114	31800
2012	2928	A22114	957,76	2013	A22114	31800
2012	2929	A22114	14.786,23	2013	A22114	31800
2012	2930	A22114	1.705,55	2013	A22114	31800
2012	2931	A22114	591,57	2013	A22114	31800
2012	2932	A22114	4.463,11	2013	A22114	31800
2012	2933	A22114	0,27	2013	A22114	31800
2012	2934	A22114	63,36	2013	A22114	31800
2012	2935	A22114	1.830.000,00	2013	A22114	31800
2012	2936	A22114	488,97	2013	A22114	31800
2012	2937	A22114	110,00	2013	A22114	31800
2012	2938	A22114	158.400,00	2013	A22114	31800
2012	2939	A22114	5.720,00	2013	A22114	31800
2012	2940	A22114	160,30	2013	A22114	31800
2012	13999	A22114	18,24	2013	A22114	31800
2012	2945	A22115	899,98	2013	A22115	31800
2012	2946	A22115	0,01	2013	A22115	31800
2012	2947	A22115	1.800,00	2013	A22115	31800
2012	2948	A22115	90,00	2013	A22115	31800
2012	2949	A22115	11.113,23	2013	A22115	31800
2012	2950	A22115	16.733,21	2013	A22115	31800
2012	2951	A22115	1.247,02	2013	A22115	31800
2012	2952	A22115	2.163,44	2013	A22115	31800
2012	2953	A22115	33,75	2013	A22115	31800
2012	2954	A22115	90,00	2013	A22115	31800
2012	2955	A22115	562,50	2013	A22115	31800
2012	2956	A22115	225,00	2013	A22115	31800
2012	2957	A22115	67,50	2013	A22115	31800
2012	2958	A22115	337,50	2013	A22115	31800
2012	2959	A22115	112,50	2013	A22115	31800
2012	2960	A22115	56,25	2013	A22115	31800
2012	2961	A22115	90,00	2013	A22115	31800
2012	2962	A22115	787,50	2013	A22115	31800
2012	2963	A22115	337,50	2013	A22115	31800
2012	2964	A22115	78,75	2013	A22115	31800
2012	2965	A22115	630,00	2013	A22115	31800
2012	2966	A22115	337,50	2013	A22115	31800
2012	2967	A22115	292,50	2013	A22115	31800
2012	2968	A22115	112,50	2013	A22115	31800
2012	2969	A22115	180,00	2013	A22115	31800

FONDO PLURIENNALE VINCOLATO (Capitale Vincolato) - Art. 7 DPCM 28/12/2011						
2012	2970	A22115	90,00	2013	A22115	31800
2012	2971	A22115	168,75	2013	A22115	31800
2012	2972	A22115	450,00	2013	A22115	31800
2012	2973	A22115	112,50	2013	A22115	31800
2012	2974	A22115	112,50	2013	A22115	31800
2012	2975	A22115	112,50	2013	A22115	31800
2012	2976	A22115	84,37	2013	A22115	31800
2012	2977	A22115	112,50	2013	A22115	31800
2012	2978	A22115	528,75	2013	A22115	31800
2012	2979	A22115	180,00	2013	A22115	31800
2012	2980	A22115	112,50	2013	A22115	31800
2012	2981	A22115	211,95	2013	A22115	31800
2012	2982	A22115	450,00	2013	A22115	31800
2012	2983	A22115	382,50	2013	A22115	31800
2012	2984	A22115	337,50	2013	A22115	31800
2012	2985	A22115	247,50	2013	A22115	31800
2012	2986	A22115	90,00	2013	A22115	31800
2012	2987	A22115	10.361,50	2013	A22115	31800
2012	2988	A22115	0,50	2013	A22115	31800
2012	2989	A22115	360,00	2013	A22115	31800
2012	2990	A22115	180,00	2013	A22115	31800
2012	2991	A22115	360,00	2013	A22115	31800
2012	2992	A22115	360,00	2013	A22115	31800
2012	2993	A22115	180,00	2013	A22115	31800
2012	2994	A22115	180,00	2013	A22115	31800
2012	2995	A22115	1.125,00	2013	A22115	31800
2012	2996	A22115	1.980,00	2013	A22115	31800
2012	2997	A22115	574,65	2013	A22115	31800
2012	2998	A22115	1.440,00	2013	A22115	31800
2012	2999	A22115	7.766,14	2013	A22115	31800
2012	3000	A22115	180,00	2013	A22115	31800
2012	3001	A22115	1.125,00	2013	A22115	31800
2012	3002	A22115	180,00	2013	A22115	31800
2012	3003	A22115	1.440,00	2013	A22115	31800
2012	3004	A22115	720,00	2013	A22115	31800
2012	3005	A22115	1.080,00	2013	A22115	31800
2012	3006	A22115	5.940,00	2013	A22115	31800
2012	3007	A22115	360,00	2013	A22115	31800
2012	3008	A22115	180,00	2013	A22115	31800
2012	3009	A22115	180,00	2013	A22115	31800
2012	3010	A22115	180,00	2013	A22115	31800
2012	3011	A22115	540,00	2013	A22115	31800
2012	3012	A22115	360,00	2013	A22115	31800
2012	3013	A22115	6.525,00	2013	A22115	31800
2012	3014	A22115	58,50	2013	A22115	31800
2012	3015	A22115	6,00	2013	A22115	31800
2012	3016	A22115	33.700,37	2013	A22115	31800
2012	3017	A22115	11.250,00	2013	A22115	31800

FONDO PLURIENNALE VINCOLATO (Capitale Vincolato) - Art. 7 DPCM 28/12/2011						
2012	3018	A22115	18,17	2013	A22115	31800
2012	3019	A22115	41,51	2013	A22115	31800
2012	3020	A22115	723,91	2013	A22115	31800
2012	3021	A22115	6.959,73	2013	A22115	31800
2012	3022	A22115	30,71	2013	A22115	31800
2012	3023	A22115	1.139,04	2013	A22115	31800
2012	3024	A22115	765,91	2013	A22115	31800
2012	3025	A22115	685,90	2013	A22115	31800
2012	3026	A22115	2.758,54	2013	A22115	31800
2012	3027	A22115	736,15	2013	A22115	31800
2012	3028	A22115	3.107,29	2013	A22115	31800
2012	3029	A22115	2.013,68	2013	A22115	31800
2012	3030	A22115	3.793,63	2013	A22115	31800
2012	3031	A22115	1.660,64	2013	A22115	31800
2012	3032	A22115	1.567,64	2013	A22115	31800
2012	3033	A22115	1.773,00	2013	A22115	31800
2012	3034	A22115	1.665,90	2013	A22115	31800
2012	3035	A22115	1.771,13	2013	A22115	31800
2012	3036	A22115	1.595,74	2013	A22115	31800
2012	3037	A22115	1.702,10	2013	A22115	31800
2012	3038	A22115	691,33	2013	A22115	31800
2012	3039	A22115	1.855,90	2013	A22115	31800
2012	3040	A22115	2.492,71	2013	A22115	31800
2012	3041	A22115	332,59	2013	A22115	31800
2012	3042	A22115	5.996,91	2013	A22115	31800
2012	3043	A22115	0,39	2013	A22115	31800
2012	3044	A22115	38,67	2013	A22115	31800
2012	3045	A22115	43,20	2013	A22115	31800
2012	3046	A22115	69,57	2013	A22115	31800
2012	3047	A22115	1.372,30	2013	A22115	31800
2012	3053	A22115	1.089,36	2013	A22115	31800
2012	3054	A22115	1.858,58	2013	A22115	31800
2012	3055	A22115	1.643,47	2013	A22115	31800
2012	3056	A22115	9.101,38	2013	A22115	31800
2012	3057	A22115	1.032,28	2013	A22115	31800
2012	3058	A22115	3.977,29	2013	A22115	31800
2012	3059	A22115	2.075,05	2013	A22115	31800
2012	3060	A22115	18.761,03	2013	A22115	31800
2012	3061	A22115	714,67	2013	A22115	31800
2012	3062	A22115	4.365,40	2013	A22115	31800
2012	3063	A22115	523,83	2013	A22115	31800
2012	3064	A22115	116,21	2013	A22115	31800
2012	3065	A22115	17.477,39	2013	A22115	31800
2012	3066	A22115	144,55	2013	A22115	31800
2012	3067	A22115	138,75	2013	A22115	31800
2012	3068	A22115	5.463,00	2013	A22115	31800
2012	3069	A22115	16,20	2013	A22115	31800
2012	3070	A22115	57,34	2013	A22115	31800

FONDO PLURIENNALE VINCOLATO (Capitale Vincolato) - Art. 7 DPCM 28/12/2011						
2012	3071	A22115	47,88	2013	A22115	31800
2012	3072	A22115	382,78	2013	A22115	31800
2012	3073	A22115	2.714,40	2013	A22115	31800
2012	3074	A22115	127,40	2013	A22115	31800
2012	3077	A22115	41,40	2013	A22115	31800
2012	3078	A22115	4,05	2013	A22115	31800
2012	3079	A22115	7.128,00	2013	A22115	31800
2012	3080	A22115	399,63	2013	A22115	31800
2012	3085	A22115	763,29	2013	A22115	31800
2012	3086	A22115	916,40	2013	A22115	31800
2012	3087	A22115	33,48	2013	A22115	31800
2012	3088	A22115	4.138,45	2013	A22115	31800
2012	3089	A22115	9.614,40	2013	A22115	31800
2012	3090	A22115	166,22	2013	A22115	31800
2012	3091	A22115	527,58	2013	A22115	31800
2012	3092	A22115	1.220,92	2013	A22115	31800
2012	3093	A22115	272,34	2013	A22115	31800
2012	3094	A22115	606,33	2013	A22115	31800
2012	3095	A22115	305,74	2013	A22115	31800
2012	3096	A22115	979,53	2013	A22115	31800
2012	3097	A22115	15.122,28	2013	A22115	31800
2012	3098	A22115	1.744,31	2013	A22115	31800
2012	3099	A22115	605,02	2013	A22115	31800
2012	3100	A22115	4.564,55	2013	A22115	31800
2012	3101	A22115	0,01	2013	A22115	31800
2012	3102	A22115	0,26	2013	A22115	31800
2012	3103	A22115	1.676,20	2013	A22115	31800
2012	3104	A22115	64,80	2013	A22115	31800
2012	3105	A22115	1.870.000,00	2013	A22115	31800
2012	3106	A22115	500,08	2013	A22115	31800
2012	3107	A22115	112,50	2013	A22115	31800
2012	3108	A22115	23.664,00	2013	A22115	31800
2012	3109	A22115	5.850,00	2013	A22115	31800
2012	3110	A22115	138.336,00	2013	A22115	31800
2012	3111	A22115	163,94	2013	A22115	31800
2012	14000	A22115	18,65	2013	A22115	31800
2012	3120	A22117	600,00	2013	A22117	31800
2012	3121	A22117	9.768,00	2013	A22117	31800
2012	3122	A22117	10.060,16	2013	A22117	31800
2012	3123	A22117	0,10	2013	A22117	31800
2012	3124	A22117	9,36	2013	A22117	31800
2012	3125	A22117	8.800,00	2013	A22117	31800
2012	3127	A22118	9.990,00	2013	A22118	31800
2012	3128	A22118	10.288,80	2013	A22118	31800
2012	3129	A22118	0,11	2013	A22118	31800
2012	3130	A22118	9,57	2013	A22118	31800
2012	3131	A22118	9.000,00	2013	A22118	31800
2012	3132	A22121	12.968,92	2013	A22121	31800

FONDO PLURIENNALE VINCOLATO (Capitale Vincolato) - Art. 7 DPCM 28/12/2011						
2012	644	A22103	4.601,63	2013	A22124	31800
2012	645	A22103	4.601,63	2013	A22124	31800
2012	646	A22103	4.601,63	2013	A22124	31800
2012	647	A22103	4.601,63	2013	A22124	31800
2012	648	A22103	4.601,63	2013	A22124	31800
2012	649	A22103	4.601,63	2013	A22124	31800
2012	650	A22103	4.601,63	2013	A22124	31800
2012	651	A22103	4.601,63	2013	A22124	31800
2012	652	A22103	4.601,63	2013	A22124	31800
2012	653	A22103	4.601,63	2013	A22124	31800
2012	654	A22103	4.601,63	2013	A22124	31800
2012	655	A22103	4.601,63	2013	A22124	31800
2012	656	A22103	4.601,63	2013	A22124	31800
2012	657	A22103	4.601,63	2013	A22124	31800
2012	658	A22103	4.601,63	2013	A22124	31800
2012	659	A22103	4.601,63	2013	A22124	31800
2012	660	A22103	4.601,63	2013	A22124	31800
2012	661	A22103	4.601,62	2013	A22124	31800
2012	662	A22103	4.601,63	2013	A22124	31800
2012	663	A22103	4.601,63	2013	A22124	31800
2012	664	A22103	3.067,76	2013	A22124	31800
2012	665	A22103	4.601,63	2013	A22124	31800
2012	666	A22103	4.601,63	2013	A22124	31800
2012	667	A22103	4.601,63	2013	A22124	31800
2012	668	A22103	4.601,63	2013	A22124	31800
2012	669	A22103	4.601,63	2013	A22124	31800
2012	670	A22103	4.601,63	2013	A22124	31800
2012	671	A22103	4.601,63	2013	A22124	31800
2012	672	A22103	4.601,63	2013	A22124	31800
2012	673	A22103	4.063,54	2013	A22124	31800
2012	674	A22103	4.601,63	2013	A22124	31800
2012	675	A22103	4.601,63	2013	A22124	31800
2012	676	A22103	4.601,63	2013	A22124	31800
2012	677	A22103	4.601,63	2013	A22124	31800
2012	678	A22103	4.601,63	2013	A22124	31800
2012	679	A22103	4.601,63	2013	A22124	31800
2012	680	A22103	4.601,63	2013	A22124	31800
2012	681	A22103	4.601,64	2013	A22124	31800
2012	682	A22103	4.601,63	2013	A22124	31800
2012	683	A22103	3.025,55	2013	A22124	31800
2012	684	A22103	3.040,60	2013	A22124	31800
2012	685	A22103	4.601,63	2013	A22124	31800
2012	686	A22103	4.601,63	2013	A22124	31800
2012	687	A22103	3.834,70	2013	A22124	31800
2012	688	A22103	1.601,63	2013	A22124	31800
2012	689	A22103	4.601,63	2013	A22124	31800
2012	690	A22103	4.601,63	2013	A22124	31800
2012	691	A22103	4.601,64	2013	A22124	31800

FONDO PLURIENNALE VINCOLATO (Capitale Vincolato) - Art. 7 DPCM 28/12/2011						
2012	692	A22103	4.294,86	2013	A22124	31800
2012	693	A22103	588,36	2013	A22124	31800
2012	694	A22103	88,16	2013	A22124	31800
2012	695	A22103	463,71	2013	A22124	31800
2012	696	A22103	1.669,97	2013	A22124	31800
2012	697	A22103	493,51	2013	A22124	31800
2012	698	A22103	268,37	2013	A22124	31800
2012	699	A22103	907,85	2013	A22124	31800
2012	700	A22103	313,25	2013	A22124	31800
2012	701	A22103	644,94	2013	A22124	31800
2012	702	A22103	1.459,30	2013	A22124	31800
2012	703	A22103	31,00	2013	A22124	31800
2012	704	A22103	1.219,26	2013	A22124	31800
2012	705	A22103	198,39	2013	A22124	31800
2012	706	A22103	4.497,12	2013	A22124	31800
2012	707	A22103	659,22	2013	A22124	31800
2012	708	A22103	4.525,99	2013	A22124	31800
2012	709	A22103	553,68	2013	A22124	31800
2012	710	A22103	561,99	2013	A22124	31800
2012	711	A22103	396,50	2013	A22124	31800
2012	712	A22103	1.824,75	2013	A22124	31800
2012	713	A22103	1.749,84	2013	A22124	31800
2012	714	A22103	1.482,82	2013	A22124	31800
2012	715	A22103	1.083,18	2013	A22124	31800
2012	716	A22103	654,41	2013	A22124	31800
2012	717	A22103	647,01	2013	A22124	31800
2012	718	A22103	1.081,41	2013	A22124	31800
2012	719	A22103	171,32	2013	A22124	31800
2012	720	A22103	521,85	2013	A22124	31800
2012	721	A22103	702,33	2013	A22124	31800
2012	722	A22103	520,46	2013	A22124	31800
2012	723	A22103	1.537,37	2013	A22124	31800
2012	724	A22103	1.626,01	2013	A22124	31800
2012	725	A22103	1.085,61	2013	A22124	31800
2012	726	A22103	1.007,19	2013	A22124	31800
2012	727	A22103	1.344,98	2013	A22124	31800
2012	728	A22103	3.478,86	2013	A22124	31800
2012	729	A22103	2.243,86	2013	A22124	31800
2012	730	A22103	1.640,37	2013	A22124	31800
2012	731	A22103	4.392,43	2013	A22124	31800
2012	732	A22103	2.356,63	2013	A22124	31800
2012	733	A22103	1.313,77	2013	A22124	31800
2012	734	A22103	1.200,34	2013	A22124	31800
2012	735	A22103	3.169,38	2013	A22124	31800
2012	736	A22103	3.021,30	2013	A22124	31800
2012	737	A22103	1.162,84	2013	A22124	31800
2012	738	A22103	1.072,30	2013	A22124	31800
2012	739	A22103	4.072,67	2013	A22124	31800

FONDO PLURIENNALE VINCOLATO (Capitale Vincolato) - Art. 7 DPCM 28/12/2011						
2012	740	A22103	144,26	2013	A22124	31800
2012	741	A22103	0,01	2013	A22124	31800
2012	742	A22103	528,05	2013	A22124	31800
2012	743	A22103	208,09	2013	A22124	31800
2012	744	A22103	336,88	2013	A22124	31800
2012	745	A22103	4.601,64	2013	A22124	31800
2012	746	A22103	2.411,81	2013	A22124	31800
2012	747	A22103	245,06	2013	A22124	31800
2012	748	A22103	75,10	2013	A22124	31800
2012	749	A22103	4.601,62	2013	A22124	31800
2012	750	A22103	4.601,63	2013	A22124	31800
2012	751	A22103	4.377,39	2013	A22124	31800
2012	752	A22103	4.556,80	2013	A22124	31800
2012	753	A22103	4.601,64	2013	A22124	31800
2012	754	A22103	2.701,00	2013	A22124	31800
2012	755	A22103	4.205,94	2013	A22124	31800
2012	756	A22103	1.574,58	2013	A22124	31800
2012	757	A22103	4.245,85	2013	A22124	31800
2012	758	A22103	4.601,64	2013	A22124	31800
2012	759	A22103	4.074,04	2013	A22124	31800
2012	760	A22103	4.040,96	2013	A22124	31800
2012	761	A22103	4.601,64	2013	A22124	31800
2012	762	A22103	112,52	2013	A22124	31800
2012	763	A22103	84,68	2013	A22124	31800
2012	764	A22103	105,56	2013	A22124	31800
2012	765	A22103	105,57	2013	A22124	31800
2012	766	A22103	105,57	2013	A22124	31800
2012	767	A22103	105,57	2013	A22124	31800
2012	768	A22103	4.365,03	2013	A22124	31800
2012	769	A22103	3.168,93	2013	A22124	31800
2012	770	A22103	4.601,64	2013	A22124	31800
2012	771	A22103	4.601,63	2013	A22124	31800
2012	772	A22103	4.427,01	2013	A22124	31800
2012	773	A22103	4.601,64	2013	A22124	31800
2012	774	A22103	4.601,64	2013	A22124	31800
2012	775	A22103	4.601,63	2013	A22124	31800
2012	776	A22103	4.601,64	2013	A22124	31800
2012	777	A22103	4.819,07	2013	A22124	31800
2012	778	A22103	4.819,07	2013	A22124	31800
2012	779	A22103	4.819,07	2013	A22124	31800
2012	780	A22103	4.601,64	2013	A22124	31800
2012	781	A22103	4.601,64	2013	A22124	31800
2012	782	A22103	4.601,63	2013	A22124	31800
2012	783	A22103	4.601,64	2013	A22124	31800
2012	784	A22103	0,66	2013	A22124	31800
2012	785	A22103	4,13	2013	A22124	31800
2012	786	A22103	4.601,63	2013	A22124	31800
2012	787	A22103	4.601,62	2013	A22124	31800

FONDO PLURIENNALE VINCOLATO (Capitale Vincolato) - Art. 7 DPCM 28/12/2011						
2012	788	A22103	4.601,63	2013	A22124	31800
2012	789	A22103	4.601,64	2013	A22124	31800
2012	790	A22103	4.601,64	2013	A22124	31800
2012	791	A22103	4.601,64	2013	A22124	31800
2012	792	A22103	4.601,64	2013	A22124	31800
2012	793	A22103	4.601,64	2013	A22124	31800
2012	794	A22103	4.601,64	2013	A22124	31800
2012	795	A22103	1.515,50	2013	A22124	31800
2012	796	A22103	201,00	2013	A22124	31800
2012	797	A22103	449,08	2013	A22124	31800
2012	798	A22103	4.601,64	2013	A22124	31800
2012	799	A22103	154,34	2013	A22124	31800
2012	800	A22103	712,98	2013	A22124	31800
2012	801	A22103	4.601,64	2013	A22124	31800
2012	802	A22103	1.176,94	2013	A22124	31800
2012	803	A22103	4.601,63	2013	A22124	31800
2012	804	A22103	4.601,63	2013	A22124	31800
2012	805	A22103	4.601,63	2013	A22124	31800
2012	806	A22103	650,74	2013	A22124	31800
2012	807	A22103	650,74	2013	A22124	31800
2012	808	A22103	325,36	2013	A22124	31800
2012	809	A22103	4.601,64	2013	A22124	31800
2012	810	A22103	4.601,64	2013	A22124	31800
2012	811	A22103	4.601,62	2013	A22124	31800
2012	812	A22103	4.601,63	2013	A22124	31800
2012	813	A22103	4.601,64	2013	A22124	31800
2012	814	A22103	859,34	2013	A22124	31800
2012	815	A22103	930,76	2013	A22124	31800
2012	816	A22103	2.875,00	2013	A22124	31800
2012	817	A22103	3.613,77	2013	A22124	31800
2012	818	A22103	1.932,54	2013	A22124	31800
2012	819	A22103	1.447,05	2013	A22124	31800
2012	820	A22103	1.015,38	2013	A22124	31800
2012	821	A22103	1.792,21	2013	A22124	31800
2012	822	A22103	386,25	2013	A22124	31800
2012	823	A22103	2.470,08	2013	A22124	31800
2012	824	A22103	2.408,83	2013	A22124	31800
2012	825	A22103	874,59	2013	A22124	31800
2012	826	A22103	3.847,81	2013	A22124	31800
2012	827	A22103	2.612,52	2013	A22124	31800
2012	828	A22103	2.774,33	2013	A22124	31800
2012	829	A22103	1.444,41	2013	A22124	31800
2012	830	A22103	4.198,31	2013	A22124	31800
2012	831	A22103	3.143,61	2013	A22124	31800
2012	832	A22103	294,19	2013	A22124	31800
2012	833	A22103	4.601,64	2013	A22124	31800
2012	834	A22103	4.601,64	2013	A22124	31800
2012	835	A22103	1.682,32	2013	A22124	31800

FONDO PLURIENNALE VINCOLATO (Capitale Vincolato) - Art. 7 DPCM 28/12/2011						
2012	836	A22103	158.027,76	2013	A22124	31800
2012	837	A22103	18.301,80	2013	A22124	31800
2012	838	A22103	28.350,00	2013	A22124	31800
2012	839	A22103	7.906,46	2013	A22124	31800
2012	840	A22103	2.635,47	2013	A22124	31800
2012	841	A22103	2.635,47	2013	A22124	31800
2012	842	A22103	7.855,60	2013	A22124	31800
2012	843	A22103	41.238,61	2013	A22124	31800
2012	844	A22103	3.960,00	2013	A22124	31800
2012	845	A22103	900.000,00	2013	A22124	31800
2012	846	A22103	80,00	2013	A22124	31800
2012	847	A22103	31.798,13	2013	A22124	31800
2012	848	A22103	0,27	2013	A22124	31800
2012	849	A22103	0,01	2013	A22124	31800
2012	850	A22103	1.021,50	2013	A22124	31800
2012	851	A22103	6.475,95	2013	A22124	31800
2012	852	A22103	4.718,25	2013	A22124	31800
2012	853	A22103	1.269,45	2013	A22124	31800
2012	854	A22103	2.359,80	2013	A22124	31800
2012	855	A22103	2.359,80	2013	A22124	31800
2012	856	A22103	2.359,80	2013	A22124	31800
2012	857	A22103	39,15	2013	A22124	31800
2012	858	A22103	302,08	2013	A22124	31800
2012	859	A22103	0,05	2013	A22124	31800
2012	860	A22103	176,94	2013	A22124	31800
2012	861	A22103	7.614,00	2013	A22124	31800
2012	862	A22103	15.390,00	2013	A22124	31800
2012	863	A22103	2.837,81	2013	A22124	31800
2012	911	A22105	92.188,80	2013	A22126	31800
2012	912	A22105	5.121,60	2013	A22126	31800
2012	913	A22105	7.336,68	2013	A22126	31800
2012	914	A22105	8,80	2013	A22126	31800
2012	915	A22105	844,29	2013	A22126	31800
2012	916	A22105	237,12	2013	A22126	31800
2012	917	A22105	30,00	2013	A22126	31800
2012	918	A22105	0,32	2013	A22126	31800
2012	919	A22105	502,28	2013	A22126	31800
2012	920	A22105	5,50	2013	A22126	31800
2012	921	A22105	40,00	2013	A22126	31800
2012	922	A22105	0,02	2013	A22126	31800
2012	923	A22105	264.000,00	2013	A22126	31800
2012	924	A22105	0,60	2013	A22126	31800
2012	925	A22105	33.885,45	2013	A22126	31800
2012	926	A22105	4.243,38	2013	A22126	31800
2012	927	A22105	3.191,00	2013	A22126	31800
2012	928	A22105	5.788,81	2013	A22126	31800
2012	929	A22105	2.080,66	2013	A22126	31800
2012	930	A22105	2.255,79	2013	A22126	31800

FONDO PLURIENNALE VINCOLATO (Capitale Vincolato) - Art. 7 DPCM 28/12/2011						
2012	931	A22105	2.922,79	2013	A22126	31800
2012	932	A22105	1.787,50	2013	A22126	31800
2012	933	A22105	10.725,00	2013	A22126	31800
2012	934	A22105	457,83	2013	A22126	31800
2012	935	A22105	458,88	2013	A22126	31800
2012	936	A22105	440,00	2013	A22126	31800
2012	937	A22105	220,00	2013	A22126	31800
2012	938	A22105	8.694,40	2013	A22126	31800
2012	939	A22105	27.387,36	2013	A22126	31800
2012	940	A22105	2.640,00	2013	A22126	31800
2012	941	A22105	8.694,40	2013	A22126	31800
2012	942	A22105	4.168,29	2013	A22126	31800
2012	943	A22105	19.800,00	2013	A22126	31800
2012	944	A22105	431,57	2013	A22126	31800
2012	945	A22105	272,55	2013	A22126	31800
2012	952	A22106	0,30	2013	A22127	31800
2012	953	A22106	94.284,00	2013	A22127	31800
2012	954	A22106	5.238,00	2013	A22127	31800
2012	955	A22106	7.457,40	2013	A22127	31800
2012	957	A22106	9,00	2013	A22127	31800
2012	958	A22106	863,48	2013	A22127	31800
2012	960	A22106	249,98	2013	A22127	31800
2012	961	A22106	5,62	2013	A22127	31800
2012	962	A22106	270.000,00	2013	A22127	31800
2012	963	A22106	34.655,58	2013	A22127	31800
2012	964	A22106	4.340,00	2013	A22127	31800
2012	965	A22106	3.263,52	2013	A22127	31800
2012	966	A22106	5.920,38	2013	A22127	31800
2012	967	A22106	2.127,94	2013	A22127	31800
2012	968	A22106	2.578,35	2013	A22127	31800
2012	969	A22106	2.989,21	2013	A22127	31800
2012	970	A22106	1.828,12	2013	A22127	31800
2012	971	A22106	10.968,75	2013	A22127	31800
2012	972	A22106	468,23	2013	A22127	31800
2012	973	A22106	469,30	2013	A22127	31800
2012	974	A22106	450,00	2013	A22127	31800
2012	975	A22106	225,00	2013	A22127	31800
2012	976	A22106	8.892,00	2013	A22127	31800
2012	977	A22106	28.009,80	2013	A22127	31800
2012	978	A22106	2.700,00	2013	A22127	31800
2012	979	A22106	8.892,00	2013	A22127	31800
2012	980	A22106	4.263,03	2013	A22127	31800
2012	981	A22106	20.250,00	2013	A22127	31800
2012	982	A22106	441,37	2013	A22127	31800
2012	983	A22106	278,75	2013	A22127	31800
2012	1346	A22108	8,82	2013	A22130	31800
2012	1347	A22108	0,02	2013	A22130	31800
2012	1348	A22108	27,72	2013	A22130	31800

FONDO PLURIENNALE VINCOLATO (Capitale Vincolato) - Art. 7 DPCM 28/12/2011						
2012	1349	A22108	0,49	2013	A22130	31800
2012	1350	A22108	3.669,40	2013	A22130	31800
2012	1351	A22108	8.898,48	2013	A22130	31800
2012	1352	A22108	79,20	2013	A22130	31800
2012	1353	A22108	67,32	2013	A22130	31800
2012	1354	A22108	27.268,86	2013	A22130	31800
2012	1355	A22108	2.219,00	2013	A22130	31800
2012	1356	A22108	83.270,21	2013	A22130	31800
2012	1357	A22108	7.904,43	2013	A22130	31800
2012	1358	A22108	27.268,92	2013	A22130	31800
2012	1359	A22108	0,01	2013	A22130	31800
2012	1360	A22108	26.584,93	2013	A22130	31800
2012	1361	A22108	5.073,53	2013	A22130	31800
2012	1362	A22108	442,77	2013	A22130	31800
2012	1363	A22108	660,00	2013	A22130	31800
2012	1364	A22108	170,89	2013	A22130	31800
2012	1365	A22108	196,49	2013	A22130	31800
2012	1366	A22108	62,33	2013	A22130	31800
2012	1367	A22108	484,00	2013	A22130	31800
2012	1368	A22108	1.760,00	2013	A22130	31800
2012	1369	A22108	218,68	2013	A22130	31800
2012	1370	A22108	22,99	2013	A22130	31800
2012	1371	A22108	660,00	2013	A22130	31800
2012	1372	A22108	304,09	2013	A22130	31800
2012	1373	A22108	4.395,60	2013	A22130	31800
2012	1374	A22108	5.500,00	2013	A22130	31800
2012	1375	A22108	0,80	2013	A22130	31800
2012	1376	A22108	71,41	2013	A22130	31800
2012	1377	A22108	429,75	2013	A22130	31800
2012	1378	A22108	288,39	2013	A22130	31800
2012	1379	A22108	660,00	2013	A22130	31800
2012	1380	A22108	660,00	2013	A22130	31800
2012	1381	A22108	4.395,60	2013	A22130	31800
2012	1382	A22108	599,54	2013	A22130	31800
2012	1383	A22108	310,58	2013	A22130	31800
2012	1384	A22108	3,00	2013	A22130	31800
2012	1385	A22108	273,43	2013	A22130	31800
2012	1386	A22108	4.400,00	2013	A22130	31800
2012	1387	A22108	290,65	2013	A22130	31800
2012	1388	A22108	376,07	2013	A22130	31800
2012	1389	A22108	703,97	2013	A22130	31800
2012	1390	A22108	660,00	2013	A22130	31800
2012	1391	A22108	2.200,00	2013	A22130	31800
2012	1392	A22108	320,45	2013	A22130	31800
2012	1393	A22108	607,20	2013	A22130	31800
2012	1394	A22108	44,00	2013	A22130	31800
2012	1395	A22108	428,53	2013	A22130	31800
2012	1396	A22108	1.568,59	2013	A22130	31800

FONDO PLURIENNALE VINCOLATO (Capitale Vincolato) - Art. 7 DPCM 28/12/2011						
2012	1397	A22108	2.750,00	2013	A22130	31800
2012	1398	A22108	319,12	2013	A22130	31800
2012	1399	A22108	3.608,00	2013	A22130	31800
2012	1400	A22108	1.783,75	2013	A22130	31800
2012	1401	A22108	2.038,07	2013	A22130	31800
2012	1402	A22108	1.584,00	2013	A22130	31800
2012	1403	A22108	3.801,60	2013	A22130	31800
2012	1404	A22108	8.870,40	2013	A22130	31800
2012	1405	A22108	1.900,80	2013	A22130	31800
2012	1406	A22108	530,77	2013	A22130	31800
2012	1407	A22108	283,96	2013	A22130	31800
2012	1408	A22108	4.435,20	2013	A22130	31800
2012	1409	A22108	388,89	2013	A22130	31800
2012	1410	A22108	363,11	2013	A22130	31800
2012	1411	A22108	615,51	2013	A22130	31800
2012	1412	A22108	10.910,90	2013	A22130	31800
2012	1413	A22108	15.312,00	2013	A22130	31800
2012	1414	A22108	15.312,00	2013	A22130	31800
2012	1415	A22108	5.834,67	2013	A22130	31800
2012	1416	A22108	25.225,20	2013	A22130	31800
2012	1417	A22108	828,24	2013	A22130	31800
2012	1418	A22108	400,21	2013	A22130	31800
2012	1419	A22108	2.417,71	2013	A22130	31800
2012	1420	A22108	3.069,00	2013	A22130	31800
2012	1421	A22108	3.069,00	2013	A22130	31800
2012	1422	A22108	3.069,00	2013	A22130	31800
2012	1423	A22108	3.069,00	2013	A22130	31800
2012	1424	A22108	3.069,00	2013	A22130	31800
2012	1425	A22108	10.230,00	2013	A22130	31800
2012	1426	A22108	7.925,28	2013	A22130	31800
2012	1427	A22108	3.080,00	2013	A22130	31800
2012	1428	A22108	6.054,84	2013	A22130	31800
2012	1429	A22108	3.069,00	2013	A22130	31800
2012	1430	A22108	3.069,00	2013	A22130	31800
2012	1431	A22108	3.080,00	2013	A22130	31800
2012	1432	A22108	3.080,00	2013	A22130	31800
2012	1433	A22108	107,80	2013	A22130	31800
2012	1434	A22108	13.200,00	2013	A22130	31800
2012	1435	A22108	6.441,60	2013	A22130	31800
2012	1436	A22108	8.466,88	2013	A22130	31800
2012	1437	A22108	1.345,47	2013	A22130	31800
2012	1438	A22108	9.463,67	2013	A22130	31800
2012	1439	A22108	3.955,61	2013	A22130	31800
2012	1440	A22108	19.008,00	2013	A22130	31800
2012	1441	A22108	380,15	2013	A22130	31800
2012	1442	A22108	6.228,69	2013	A22130	31800
2012	1443	A22108	15.157,17	2013	A22130	31800
2012	1444	A22108	16.727,30	2013	A22130	31800

FONDO PLURIENNALE VINCOLATO (Capitale Vincolato) - Art. 7 DPCM 28/12/2011						
2012	1445	A22108	8.250,00	2013	A22130	31800
2012	1446	A22108	8.232,84	2013	A22130	31800
2012	1447	A22108	46.882,00	2013	A22130	31800
2012	1448	A22108	13.669,39	2013	A22130	31800
2012	1449	A22108	67.320,00	2013	A22130	31800
2012	1450	A22108	7.051,94	2013	A22130	31800
2012	1451	A22108	17,49	2013	A22130	31800
2012	1452	A22108	308,00	2013	A22130	31800
2012	1453	A22108	15.859,80	2013	A22130	31800
2012	1454	A22108	25,35	2013	A22130	31800
2012	1455	A22108	23.760,00	2013	A22130	31800
2012	1456	A22108	26.241,80	2013	A22130	31800
2012	1457	A22108	0,01	2013	A22130	31800
2012	1458	A22108	20.592,00	2013	A22130	31800
2012	1459	A22108	509,04	2013	A22130	31800
2012	1460	A22108	1.603,17	2013	A22130	31800
2012	1461	A22108	10.047,24	2013	A22130	31800
2012	1462	A22108	1.841,67	2013	A22130	31800
2012	1463	A22108	12.067,20	2013	A22130	31800
2012	1464	A22108	468,55	2013	A22130	31800
2012	1465	A22108	13,20	2013	A22130	31800
2012	1466	A22108	23.760,00	2013	A22130	31800
2012	1467	A22108	1.182,49	2013	A22130	31800
2012	1468	A22108	4.400,00	2013	A22130	31800
2012	1469	A22108	819,66	2013	A22130	31800
2012	1470	A22108	580,43	2013	A22130	31800
2012	1471	A22108	3,91	2013	A22130	31800
2012	1472	A22108	5.500,00	2013	A22130	31800
2012	1473	A22108	1.257,01	2013	A22130	31800
2012	1474	A22108	0,17	2013	A22130	31800
2012	1475	A22108	0,93	2013	A22130	31800
2012	1476	A22108	0,01	2013	A22130	31800
2012	1477	A22108	3.882,79	2013	A22130	31800
2012	1478	A22108	938,79	2013	A22130	31800
2012	1479	A22108	824,49	2013	A22130	31800
2012	1480	A22108	1,03	2013	A22130	31800
2012	1481	A22108	16.118,08	2013	A22130	31800
2012	1482	A22108	60.720,00	2013	A22130	31800
2012	1483	A22108	60.720,00	2013	A22130	31800
2012	1484	A22108	66.000,00	2013	A22130	31800
2012	1485	A22108	30,80	2013	A22130	31800
2012	1486	A22108	2.449,92	2013	A22130	31800
2012	1487	A22108	145,46	2013	A22130	31800
2012	1488	A22108	1.074,53	2013	A22130	31800
2012	1489	A22108	1.125,20	2013	A22130	31800
2012	1490	A22108	1.728,98	2013	A22130	31800
2012	1491	A22108	629,55	2013	A22130	31800
2012	1492	A22108	15.488,00	2013	A22130	31800

FONDO PLURIENNALE VINCOLATO (Capitale Vincolato) - Art. 7 DPCM 28/12/2011						
2012	1493	A22108	5.320,40	2013	A22130	31800
2012	1494	A22108	20.926,58	2013	A22130	31800
2012	1495	A22108	3.872,00	2013	A22130	31800
2012	1496	A22108	2.681,36	2013	A22130	31800
2012	1497	A22108	3.872,00	2013	A22130	31800
2012	1498	A22108	22.060,66	2013	A22130	31800
2012	1499	A22108	1.171,17	2013	A22130	31800
2012	1500	A22108	4.999,33	2013	A22130	31800
2012	1501	A22108	1.353,61	2013	A22130	31800
2012	1502	A22108	373,71	2013	A22130	31800
2012	1503	A22108	90.640,00	2013	A22130	31800
2012	1504	A22108	90.640,00	2013	A22130	31800
2012	1505	A22108	90.640,00	2013	A22130	31800
2012	1506	A22108	6.871,69	2013	A22130	31800
2012	1507	A22108	15.465,58	2013	A22130	31800
2012	1508	A22108	27.263,28	2013	A22130	31800
2012	1509	A22108	90.640,00	2013	A22130	31800
2012	1510	A22108	31.680,00	2013	A22130	31800
2012	1511	A22108	26.400,00	2013	A22130	31800
2012	1512	A22108	26.400,00	2013	A22130	31800
2012	1513	A22108	31.680,00	2013	A22130	31800
2012	1514	A22108	36.960,00	2013	A22130	31800
2012	1515	A22108	36.960,00	2013	A22130	31800
2012	1516	A22108	26.400,00	2013	A22130	31800
2012	1517	A22108	26.400,00	2013	A22130	31800
2012	1518	A22108	26.400,00	2013	A22130	31800
2012	1519	A22108	36.960,00	2013	A22130	31800
2012	1520	A22108	36.960,00	2013	A22130	31800
2012	1521	A22108	26.400,00	2013	A22130	31800
2012	1522	A22108	31.680,00	2013	A22130	31800
2012	1523	A22108	26.400,00	2013	A22130	31800
2012	1524	A22108	66.000,00	2013	A22130	31800
2012	1525	A22108	0,44	2013	A22130	31800
2012	1526	A22108	2.241,36	2013	A22130	31800
2012	1527	A22108	4.840,00	2013	A22130	31800
2012	1528	A22108	90.896,41	2013	A22130	31800
2012	1529	A22108	195,72	2013	A22130	31800
2012	1530	A22108	13.252,80	2013	A22130	31800
2012	1531	A22108	9.525,19	2013	A22130	31800
2012	1532	A22108	13.252,80	2013	A22130	31800
2012	1533	A22108	13.252,80	2013	A22130	31800
2012	1534	A22108	15.840,00	2013	A22130	31800
2012	1535	A22108	90.640,00	2013	A22130	31800
2012	1536	A22108	0,22	2013	A22130	31800
2012	1537	A22108	1.081,08	2013	A22130	31800
2012	1538	A22108	70,40	2013	A22130	31800
2012	1539	A22108	201,96	2013	A22130	31800
2012	1540	A22108	1.887,38	2013	A22130	31800

FONDO PLURIENNALE VINCOLATO (Capitale Vincolato) - Art. 7 DPCM 28/12/2011						
2012	1541	A22108	1.821,13	2013	A22130	31800
2012	1542	A22108	1.106,27	2013	A22130	31800
2012	1543	A22108	1.910,99	2013	A22130	31800
2012	1544	A22108	883,45	2013	A22130	31800
2012	1545	A22108	2.706,00	2013	A22130	31800
2012	1546	A22108	1.923,15	2013	A22130	31800
2012	1547	A22108	1.100,00	2013	A22130	31800
2012	1548	A22108	1.100,00	2013	A22130	31800
2012	1549	A22108	121,20	2013	A22130	31800
2012	1550	A22108	498,34	2013	A22130	31800
2012	1551	A22108	4,40	2013	A22130	31800
2012	1552	A22108	1.980,00	2013	A22130	31800
2012	1553	A22108	8,80	2013	A22130	31800
2012	1554	A22108	1.980,00	2013	A22130	31800
2012	1555	A22108	1.980,00	2013	A22130	31800
2012	1556	A22108	1.980,00	2013	A22130	31800
2012	1557	A22108	23,76	2013	A22130	31800
2012	1558	A22108	15,73	2013	A22130	31800
2012	1559	A22108	1.130,60	2013	A22130	31800
2012	1560	A22108	846,30	2013	A22130	31800
2012	1561	A22108	1.364,88	2013	A22130	31800
2012	1562	A22108	1.100,00	2013	A22130	31800
2012	1563	A22108	1.650,00	2013	A22130	31800
2012	1564	A22108	632,72	2013	A22130	31800
2012	1565	A22108	1.100,00	2013	A22130	31800
2012	1566	A22108	1.100,00	2013	A22130	31800
2012	1567	A22108	962,66	2013	A22130	31800
2012	1568	A22108	176,00	2013	A22130	31800
2012	1569	A22108	460,65	2013	A22130	31800
2012	1570	A22108	91,30	2013	A22130	31800
2012	1571	A22108	1.100,00	2013	A22130	31800
2012	1572	A22108	1.980,00	2013	A22130	31800
2012	1573	A22108	1.980,00	2013	A22130	31800
2012	1574	A22108	234,73	2013	A22130	31800
2012	1575	A22108	15.390,00	2013	A22130	31800
2012	1576	A22108	1.760,00	2013	A22130	31800
2012	1577	A22108	1.288,32	2013	A22130	31800
2012	1578	A22108	1.621,95	2013	A22130	31800
2012	1579	A22108	528.000,00	2013	A22130	31800
2012	1580	A22108	1.320.000,00	2013	A22130	31800
2012	1581	A22108	185.592,00	2013	A22130	31800
2012	1582	A22108	153.469,51	2013	A22130	31800
2012	1583	A22108	23.760,00	2013	A22130	31800
2012	1584	A22108	1.100,00	2013	A22130	31800
2012	1585	A22108	3.982,00	2013	A22130	31800
2012	1586	A22108	2.121,69	2013	A22130	31800
2012	1587	A22108	707,23	2013	A22130	31800
2012	1588	A22108	681,43	2013	A22130	31800

FONDO PLURIENNALE VINCOLATO (Capitale Vincolato) - Art. 7 DPCM 28/12/2011						
2012	1589	A22108	12.786,00	2013	A22130	31800
2012	1590	A22108	2.510,87	2013	A22130	31800
2012	1591	A22108	3,96	2013	A22130	31800
2012	1592	A22108	13.200,00	2013	A22130	31800
2012	1593	A22108	0,30	2013	A22130	31800
2012	1594	A22108	2.087,86	2013	A22130	31800
2012	1595	A22108	12.902,22	2013	A22130	31800
2012	1596	A22108	0,01	2013	A22130	31800
2012	1597	A22108	1.137,64	2013	A22130	31800
2012	1598	A22108	3.588,65	2013	A22130	31800
2012	1599	A22108	189,42	2013	A22130	31800
2012	1600	A22108	44,00	2013	A22130	31800
2012	1601	A22108	1.034,66	2013	A22130	31800
2012	1602	A22108	5.400,00	2013	A22130	31800
2012	1603	A22108	1.650,00	2013	A22130	31800
2012	1604	A22108	1.650,00	2013	A22130	31800
2012	1606	A22108	1.792,68	2013	A22130	31800
2012	1607	A22108	10.969,20	2013	A22130	31800
2012	1613	A22108	17.734,70	2013	A22130	31800
2012	1617	A22108	27.251,40	2013	A22130	31800
2012	1625	A22108	8.761,86	2013	A22130	31800
2012	1626	A22108	8.504,43	2013	A22130	31800
2012	1628	A22108	263,07	2013	A22130	31800
2012	1629	A22108	15.230,77	2013	A22130	31800
2012	1630	A22108	1.716,17	2013	A22130	31800
2012	1631	A22108	2.669,47	2013	A22130	31800
2012	1632	A22108	4.834,55	2013	A22130	31800
2012	1633	A22108	85,79	2013	A22130	31800
2012	1634	A22108	2.276,86	2013	A22130	31800
2012	1636	A22108	63.520,00	2013	A22130	31800
2012	1637	A22108	660,00	2013	A22130	31800
2012	1638	A22108	10.626,60	2013	A22130	31800
2012	1639	A22108	4.883,24	2013	A22130	31800
2012	1640	A22108	8.189,35	2013	A22130	31800
2012	1641	A22108	11.122,92	2013	A22130	31800
2012	1642	A22108	647,72	2013	A22130	31800
2012	1643	A22108	4.303,74	2013	A22130	31800
2012	1644	A22108	10.971,43	2013	A22130	31800
2012	1645	A22108	6.376,92	2013	A22130	31800
2012	1646	A22108	5.741,76	2013	A22130	31800
2012	1647	A22108	3.899,52	2013	A22130	31800
2012	1648	A22108	3.631,61	2013	A22130	31800
2012	1649	A22108	12.496,66	2013	A22130	31800
2012	1650	A22108	7.964,76	2013	A22130	31800
2012	1651	A22108	722,00	2013	A22130	31800
2012	1652	A22108	4.551,98	2013	A22130	31800
2012	1653	A22108	79,06	2013	A22130	31800
2012	1654	A22108	67,48	2013	A22130	31800

FONDO PLURIENNALE VINCOLATO (Capitale Vincolato) - Art. 7 DPCM 28/12/2011						
2012	1655	A22108	13.161,02	2013	A22130	31800
2012	1656	A22108	20.356,00	2013	A22130	31800
2012	1657	A22108	586,78	2013	A22130	31800
2012	1658	A22108	273,76	2013	A22130	31800
2012	1659	A22108	13.200,00	2013	A22130	31800
2012	1660	A22108	1.294,92	2013	A22130	31800
2012	1661	A22108	8.752,20	2013	A22130	31800
2012	1662	A22108	1.615,22	2013	A22130	31800
2012	1663	A22108	5.319,88	2013	A22130	31800
2012	1664	A22108	1.827,74	2013	A22130	31800
2012	1665	A22108	7.967,92	2013	A22130	31800
2012	1666	A22108	12.347,80	2013	A22130	31800
2012	1667	A22108	95,28	2013	A22130	31800
2012	1668	A22108	4.967,35	2013	A22130	31800
2012	1669	A22108	13.902,25	2013	A22130	31800
2012	1670	A22108	4.625,95	2013	A22130	31800
2012	1671	A22108	662,98	2013	A22130	31800
2012	1672	A22108	3.316,45	2013	A22130	31800
2012	1673	A22108	6.891,82	2013	A22130	31800
2012	1674	A22108	20.189,09	2013	A22130	31800
2012	1675	A22108	8.503,59	2013	A22130	31800
2012	1676	A22108	2.341,50	2013	A22130	31800
2012	13942	A22108	24.650,23	2013	A22130	31800
2012	1700	A22109	8,98	2013	A22132	31800
2012	1701	A22109	0,03	2013	A22132	31800
2012	1702	A22109	28,35	2013	A22132	31800
2012	1703	A22109	0,51	2013	A22132	31800
2012	1704	A22109	8.563,72	2013	A22132	31800
2012	1705	A22109	81,00	2013	A22132	31800
2012	1706	A22109	68,85	2013	A22132	31800
2012	1707	A22109	27.888,62	2013	A22132	31800
2012	1708	A22109	0,01	2013	A22132	31800
2012	1709	A22109	2.268,31	2013	A22132	31800
2012	1710	A22109	85.162,71	2013	A22132	31800
2012	1711	A22109	8.084,09	2013	A22132	31800
2012	1712	A22109	27.888,67	2013	A22132	31800
2012	1713	A22109	27.189,13	2013	A22132	31800
2012	1714	A22109	5.188,83	2013	A22132	31800
2012	1715	A22109	497,83	2013	A22132	31800
2012	1716	A22109	675,00	2013	A22132	31800
2012	1717	A22109	174,78	2013	A22132	31800
2012	1718	A22109	200,96	2013	A22132	31800
2012	1719	A22109	63,74	2013	A22132	31800
2012	1720	A22109	495,00	2013	A22132	31800
2012	1721	A22109	1.800,00	2013	A22132	31800
2012	1722	A22109	223,65	2013	A22132	31800
2012	1723	A22109	23,51	2013	A22132	31800
2012	1724	A22109	675,00	2013	A22132	31800

FONDO PLURIENNALE VINCOLATO (Capitale Vincolato) - Art. 7 DPCM 28/12/2011						
2012	1725	A22109	311,00	2013	A22132	31800
2012	1726	A22109	4.495,50	2013	A22132	31800
2012	1727	A22109	3.073,50	2013	A22132	31800
2012	1728	A22109	2.551,50	2013	A22132	31800
2012	1729	A22109	73,03	2013	A22132	31800
2012	1730	A22109	439,51	2013	A22132	31800
2012	1731	A22109	294,94	2013	A22132	31800
2012	1732	A22109	675,00	2013	A22132	31800
2012	1733	A22109	675,00	2013	A22132	31800
2012	1734	A22109	4.495,50	2013	A22132	31800
2012	1735	A22109	613,17	2013	A22132	31800
2012	1736	A22109	317,64	2013	A22132	31800
2012	1737	A22109	279,64	2013	A22132	31800
2012	1738	A22109	4.500,00	2013	A22132	31800
2012	1739	A22109	297,25	2013	A22132	31800
2012	1740	A22109	384,62	2013	A22132	31800
2012	1741	A22109	444,80	2013	A22132	31800
2012	1742	A22109	719,97	2013	A22132	31800
2012	1743	A22109	675,00	2013	A22132	31800
2012	1745	A22109	2.250,00	2013	A22132	31800
2012	1746	A22109	327,73	2013	A22132	31800
2012	1747	A22109	360,00	2013	A22132	31800
2012	1748	A22109	621,00	2013	A22132	31800
2012	1749	A22109	45,00	2013	A22132	31800
2012	1750	A22109	438,27	2013	A22132	31800
2012	1751	A22109	1.604,24	2013	A22132	31800
2012	1752	A22109	2.812,50	2013	A22132	31800
2012	1753	A22109	326,38	2013	A22132	31800
2012	1754	A22109	3.690,00	2013	A22132	31800
2012	1755	A22109	1.824,29	2013	A22132	31800
2012	1756	A22109	2.444,39	2013	A22132	31800
2012	1757	A22109	1.620,00	2013	A22132	31800
2012	1758	A22109	3.388,00	2013	A22132	31800
2012	1759	A22109	9.072,00	2013	A22132	31800
2012	1760	A22109	1.728,00	2013	A22132	31800
2012	1761	A22109	164,27	2013	A22132	31800
2012	1762	A22109	5.536,00	2013	A22132	31800
2012	1763	A22109	1.847,37	2013	A22132	31800
2012	1764	A22109	845,71	2013	A22132	31800
2012	1765	A22109	11.158,87	2013	A22132	31800
2012	1766	A22109	747,06	2013	A22132	31800
2012	1767	A22109	15.660,00	2013	A22132	31800
2012	1768	A22109	15.660,00	2013	A22132	31800
2012	1769	A22109	5.967,28	2013	A22132	31800
2012	1770	A22109	25.798,50	2013	A22132	31800
2012	1771	A22109	2.472,66	2013	A22132	31800
2012	1772	A22109	3.138,75	2013	A22132	31800
2012	1773	A22109	3.138,75	2013	A22132	31800

FONDO PLURIENNALE VINCOLATO (Capitale Vincolato) - Art. 7 DPCM 28/12/2011						
2012	1774	A22109	3.138,75	2013	A22132	31800
2012	1775	A22109	3.138,75	2013	A22132	31800
2012	1776	A22109	3.093,75	2013	A22132	31800
2012	1777	A22109	3.139,25	2013	A22132	31800
2012	1778	A22109	10.462,50	2013	A22132	31800
2012	1779	A22109	10.462,50	2013	A22132	31800
2012	1780	A22109	3.150,00	2013	A22132	31800
2012	1781	A22109	3.138,75	2013	A22132	31800
2012	1782	A22109	3.138,75	2013	A22132	31800
2012	1783	A22109	3.150,00	2013	A22132	31800
2012	1784	A22109	3.150,00	2013	A22132	31800
2012	1785	A22109	110,25	2013	A22132	31800
2012	1786	A22109	13.500,00	2013	A22132	31800
2012	1787	A22109	696,60	2013	A22132	31800
2012	1788	A22109	4.045,52	2013	A22132	31800
2012	1789	A22109	19.440,00	2013	A22132	31800
2012	1790	A22109	388,78	2013	A22132	31800
2012	1791	A22109	6.588,00	2013	A22132	31800
2012	1792	A22109	8.659,30	2013	A22132	31800
2012	1793	A22109	1.376,05	2013	A22132	31800
2012	1794	A22109	9.678,76	2013	A22132	31800
2012	1795	A22109	6.370,25	2013	A22132	31800
2012	1796	A22109	15.501,64	2013	A22132	31800
2012	1797	A22109	17.107,47	2013	A22132	31800
2012	1798	A22109	8.437,50	2013	A22132	31800
2012	1799	A22109	8.419,95	2013	A22132	31800
2012	1800	A22109	47.947,50	2013	A22132	31800
2012	1801	A22109	13.980,06	2013	A22132	31800
2012	1802	A22109	68.850,00	2013	A22132	31800
2012	1803	A22109	7.212,22	2013	A22132	31800
2012	1804	A22109	17,89	2013	A22132	31800
2012	1805	A22109	315,00	2013	A22132	31800
2012	1806	A22109	16.220,25	2013	A22132	31800
2012	1807	A22109	25,92	2013	A22132	31800
2012	1808	A22109	24.300,00	2013	A22132	31800
2012	1809	A22109	26.838,00	2013	A22132	31800
2012	1810	A22109	0,01	2013	A22132	31800
2012	1811	A22109	12.341,46	2013	A22132	31800
2012	1812	A22109	21.060,00	2013	A22132	31800
2012	1813	A22109	2.110,76	2013	A22132	31800
2012	1814	A22109	0,20	2013	A22132	31800
2012	1815	A22109	0,19	2013	A22132	31800
2012	1816	A22109	520,60	2013	A22132	31800
2012	1817	A22109	1.639,61	2013	A22132	31800
2012	1818	A22109	0,01	2013	A22132	31800
2012	1819	A22109	10.275,58	2013	A22132	31800
2012	1820	A22109	1.883,52	2013	A22132	31800
2012	1821	A22109	13,50	2013	A22132	31800

FONDO PLURIENNALE VINCOLATO (Capitale Vincolato) - Art. 7 DPCM 28/12/2011						
2012	1822	A22109	24.300,00	2013	A22132	31800
2012	1823	A22109	1.209,36	2013	A22132	31800
2012	1824	A22109	63,00	2013	A22132	31800
2012	1825	A22109	3.779,79	2013	A22132	31800
2012	1826	A22109	4.500,00	2013	A22132	31800
2012	1827	A22109	838,29	2013	A22132	31800
2012	1828	A22109	593,62	2013	A22132	31800
2012	1829	A22109	4,00	2013	A22132	31800
2012	1830	A22109	5.625,00	2013	A22132	31800
2012	1831	A22109	1.285,58	2013	A22132	31800
2012	1832	A22109	0,18	2013	A22132	31800
2012	1833	A22109	3.971,05	2013	A22132	31800
2012	1834	A22109	960,14	2013	A22132	31800
2012	1835	A22109	843,19	2013	A22132	31800
2012	1836	A22109	1,06	2013	A22132	31800
2012	1837	A22109	62.100,00	2013	A22132	31800
2012	1838	A22109	62.100,00	2013	A22132	31800
2012	1839	A22109	67.500,00	2013	A22132	31800
2012	1840	A22109	31,50	2013	A22132	31800
2012	1841	A22109	391,39	2013	A22132	31800
2012	1842	A22109	148,86	2013	A22132	31800
2012	1843	A22109	1.068,17	2013	A22132	31800
2012	1844	A22109	101,96	2013	A22132	31800
2012	1845	A22109	1.857,24	2013	A22132	31800
2012	1846	A22109	643,87	2013	A22132	31800
2012	1847	A22109	15.840,00	2013	A22132	31800
2012	1848	A22109	5.809,50	2013	A22132	31800
2012	1849	A22109	21.402,18	2013	A22132	31800
2012	1850	A22109	3.960,00	2013	A22132	31800
2012	1851	A22109	3.960,00	2013	A22132	31800
2012	1852	A22109	22.562,05	2013	A22132	31800
2012	1853	A22109	11.880,00	2013	A22132	31800
2012	1854	A22109	8.613,90	2013	A22132	31800
2012	1855	A22109	92.700,00	2013	A22132	31800
2012	1856	A22109	92.700,00	2013	A22132	31800
2012	1857	A22109	92.700,00	2013	A22132	31800
2012	1858	A22109	7.027,87	2013	A22132	31800
2012	1859	A22109	15.817,07	2013	A22132	31800
2012	1860	A22109	27.882,90	2013	A22132	31800
2012	1861	A22109	92.700,00	2013	A22132	31800
2012	1862	A22109	32.400,00	2013	A22132	31800
2012	1863	A22109	27.000,00	2013	A22132	31800
2012	1864	A22109	27.000,00	2013	A22132	31800
2012	1865	A22109	32.400,00	2013	A22132	31800
2012	1866	A22109	37.800,00	2013	A22132	31800
2012	1867	A22109	37.800,00	2013	A22132	31800
2012	1868	A22109	27.000,00	2013	A22132	31800
2012	1869	A22109	27.000,00	2013	A22132	31800

FONDO PLURIENNALE VINCOLATO (Capitale Vincolato) - Art. 7 DPCM 28/12/2011						
2012	1870	A22109	27.000,00	2013	A22132	31800
2012	1871	A22109	37.800,00	2013	A22132	31800
2012	1872	A22109	37.800,00	2013	A22132	31800
2012	1873	A22109	27.000,00	2013	A22132	31800
2012	1874	A22109	32.400,00	2013	A22132	31800
2012	1875	A22109	27.000,00	2013	A22132	31800
2012	1876	A22109	67.500,00	2013	A22132	31800
2012	1877	A22109	0,45	2013	A22132	31800
2012	1878	A22109	2.292,28	2013	A22132	31800
2012	1879	A22109	4.950,00	2013	A22132	31800
2012	1880	A22109	473,52	2013	A22132	31800
2012	1881	A22109	92.962,24	2013	A22132	31800
2012	1882	A22109	200,17	2013	A22132	31800
2012	1883	A22109	13.554,00	2013	A22132	31800
2012	1884	A22109	9.741,67	2013	A22132	31800
2012	1885	A22109	13.554,00	2013	A22132	31800
2012	1886	A22109	13.554,00	2013	A22132	31800
2012	1887	A22109	16.200,00	2013	A22132	31800
2012	1888	A22109	92.700,00	2013	A22132	31800
2012	1889	A22109	0,23	2013	A22132	31800
2012	1890	A22109	1.105,65	2013	A22132	31800
2012	1891	A22109	72,00	2013	A22132	31800
2012	1892	A22109	0,01	2013	A22132	31800
2012	1893	A22109	206,54	2013	A22132	31800
2012	1894	A22109	1.930,27	2013	A22132	31800
2012	1895	A22109	1.862,52	2013	A22132	31800
2012	1896	A22109	1.131,41	2013	A22132	31800
2012	1897	A22109	1.954,42	2013	A22132	31800
2012	1898	A22109	903,53	2013	A22132	31800
2012	1899	A22109	2.767,50	2013	A22132	31800
2012	1900	A22109	1.966,86	2013	A22132	31800
2012	1901	A22109	1.125,00	2013	A22132	31800
2012	1902	A22109	1.125,00	2013	A22132	31800
2012	1903	A22109	123,95	2013	A22132	31800
2012	1904	A22109	509,67	2013	A22132	31800
2012	1905	A22109	4,50	2013	A22132	31800
2012	1906	A22109	2.025,00	2013	A22132	31800
2012	1907	A22109	9,00	2013	A22132	31800
2012	1908	A22109	2.025,00	2013	A22132	31800
2012	1909	A22109	2.025,00	2013	A22132	31800
2012	1910	A22109	2.025,00	2013	A22132	31800
2012	1911	A22109	24,30	2013	A22132	31800
2012	1912	A22109	16,09	2013	A22132	31800
2012	1913	A22109	1.156,29	2013	A22132	31800
2012	1914	A22109	865,53	2013	A22132	31800
2012	1915	A22109	1.395,90	2013	A22132	31800
2012	1916	A22109	1.125,00	2013	A22132	31800
2012	1917	A22109	1.687,50	2013	A22132	31800

FONDO PLURIENNALE VINCOLATO (Capitale Vincolato) - Art. 7 DPCM 28/12/2011						
2012	1918	A22109	647,10	2013	A22132	31800
2012	1919	A22109	1.125,00	2013	A22132	31800
2012	1920	A22109	1.125,00	2013	A22132	31800
2012	1921	A22109	984,54	2013	A22132	31800
2012	1922	A22109	180,00	2013	A22132	31800
2012	1923	A22109	471,12	2013	A22132	31800
2012	1924	A22109	93,37	2013	A22132	31800
2012	1925	A22109	1.125,00	2013	A22132	31800
2012	1926	A22109	2.025,00	2013	A22132	31800
2012	1927	A22109	2.025,00	2013	A22132	31800
2012	1928	A22109	240,07	2013	A22132	31800
2012	1929	A22109	1.800,00	2013	A22132	31800
2012	1930	A22109	633,00	2013	A22132	31800
2012	1931	A22109	1.317,60	2013	A22132	31800
2012	1932	A22109	1.658,85	2013	A22132	31800
2012	1933	A22109	540.000,00	2013	A22132	31800
2012	1934	A22109	1.350.000,00	2013	A22132	31800
2012	1935	A22109	189.810,00	2013	A22132	31800
2012	1936	A22109	156.957,44	2013	A22132	31800
2012	1937	A22109	24.300,00	2013	A22132	31800
2012	1938	A22109	1.125,00	2013	A22132	31800
2012	1939	A22109	4.072,50	2013	A22132	31800
2012	1940	A22109	3,00	2013	A22132	31800
2012	1941	A22109	2.169,91	2013	A22132	31800
2012	1942	A22109	723,30	2013	A22132	31800
2012	1943	A22109	696,91	2013	A22132	31800
2012	1944	A22109	13.076,60	2013	A22132	31800
2012	1945	A22109	2.567,92	2013	A22132	31800
2012	1946	A22109	4,05	2013	A22132	31800
2012	1947	A22109	13.500,00	2013	A22132	31800
2012	1948	A22109	2.135,29	2013	A22132	31800
2012	1949	A22109	0,01	2013	A22132	31800
2012	1950	A22109	13.195,46	2013	A22132	31800
2012	1951	A22109	1.163,50	2013	A22132	31800
2012	1952	A22109	3.670,21	2013	A22132	31800
2012	1953	A22109	193,72	2013	A22132	31800
2012	1954	A22109	45,00	2013	A22132	31800
2012	1955	A22109	1.058,17	2013	A22132	31800
2012	1956	A22109	1.684,50	2013	A22132	31800
2012	1957	A22109	1.687,50	2013	A22132	31800
2012	1959	A22109	1.833,42	2013	A22132	31800
2012	1960	A22109	11.218,50	2013	A22132	31800
2012	1966	A22109	18.137,76	2013	A22132	31800
2012	1970	A22109	27.870,75	2013	A22132	31800
2012	1978	A22109	8.960,99	2013	A22132	31800
2012	1979	A22109	8.697,71	2013	A22132	31800
2012	1981	A22109	241,43	2013	A22132	31800
2012	1982	A22109	15.576,93	2013	A22132	31800

FONDO PLURIENNALE VINCOLATO (Capitale Vincolato) - Art. 7 DPCM 28/12/2011						
2012	1983	A22109	1.755,18	2013	A22132	31800
2012	1984	A22109	2.730,15	2013	A22132	31800
2012	1985	A22109	4.944,43	2013	A22132	31800
2012	1986	A22109	87,75	2013	A22132	31800
2012	1987	A22109	2.328,60	2013	A22132	31800
2012	1989	A22109	64.800,00	2013	A22132	31800
2012	1990	A22109	906,75	2013	A22132	31800
2012	1991	A22109	675,00	2013	A22132	31800
2012	1992	A22109	12.924,38	2013	A22132	31800
2012	1993	A22109	7.309,71	2013	A22132	31800
2012	1994	A22109	5.774,37	2013	A22132	31800
2012	1995	A22109	7.150,81	2013	A22132	31800
2012	1996	A22109	662,43	2013	A22132	31800
2012	1997	A22109	4.401,51	2013	A22132	31800
2012	1998	A22109	11.220,76	2013	A22132	31800
2012	1999	A22109	6.521,87	2013	A22132	31800
2012	2000	A22109	5.872,26	2013	A22132	31800
2012	2001	A22109	3.988,13	2013	A22132	31800
2012	2002	A22109	3.714,15	2013	A22132	31800
2012	2003	A22109	12.780,66	2013	A22132	31800
2012	2004	A22109	5.830,29	2013	A22132	31800
2012	2005	A22109	738,40	2013	A22132	31800
2012	2006	A22109	4.655,45	2013	A22132	31800
2012	2007	A22109	80,82	2013	A22132	31800
2012	2008	A22109	69,02	2013	A22132	31800
2012	2009	A22109	13.460,10	2013	A22132	31800
2012	2010	A22109	17.855,62	2013	A22132	31800
2012	2011	A22109	600,11	2013	A22132	31800
2012	2012	A22109	280,00	2013	A22132	31800
2012	2013	A22109	13.500,00	2013	A22132	31800
2012	2014	A22109	1.324,35	2013	A22132	31800
2012	2015	A22109	8.951,12	2013	A22132	31800
2012	2016	A22109	1.651,93	2013	A22132	31800
2012	2017	A22109	5.440,79	2013	A22132	31800
2012	2018	A22109	1.869,28	2013	A22132	31800
2012	2019	A22109	8.149,00	2013	A22132	31800
2012	2020	A22109	0,01	2013	A22132	31800
2012	2021	A22109	14.878,43	2013	A22132	31800
2012	2022	A22109	97,45	2013	A22132	31800
2012	2023	A22109	5.080,24	2013	A22132	31800
2012	2024	A22109	14.218,21	2013	A22132	31800
2012	2025	A22109	4.224,92	2013	A22132	31800
2012	2026	A22109	4.731,07	2013	A22132	31800
2012	2027	A22109	678,07	2013	A22132	31800
2012	2028	A22109	3.391,83	2013	A22132	31800
2012	2029	A22109	7.048,46	2013	A22132	31800
2012	2030	A22109	23.249,03	2013	A22132	31800
2012	2031	A22109	8.696,86	2013	A22132	31800

FONDO PLURIENNALE VINCOLATO (Capitale Vincolato) - Art. 7 DPCM 28/12/2011						
2012	2032	A22109	2.394,72	2013	A22132	31800
2012	13943	A22109	25.210,46	2013	A22132	31800
2012	5804	A26106	1.656,14	2013	A26106	31600
2012	5805	A26106	32.558,88	2013	A26106	31600
2012	5806	A26106	1.903,05	2013	A26106	31600
2012	5807	A26106	9.630,11	2013	A26106	31600
2012	5808	A26106	127.369,89	2013	A26106	31600
2012	5809	A26106	4.851,54	2013	A26106	31600
2012	5810	A26106	18.706,43	2013	A26106	31600
2012	5811	A26106	69.850,57	2013	A26106	31600
2012	5812	A26106	19.184,53	2013	A26106	31600
2012	5813	A26106	3.004,33	2013	A26106	31600
2012	5814	A26106	6.335,69	2013	A26106	31600
2012	5815	A26106	23.213,88	2013	A26106	31600
2012	5816	A26106	28.596,77	2013	A26106	31600
2012	5817	A26106	98.027,11	2013	A26106	31600
2012	3153	A26105	25.822,84	2013	A26107	31600
2012	3154	A26105	20.658,28	2013	A26107	31600
2012	3155	A26105	20.658,28	2013	A26107	31600
2012	3156	A26105	20.658,28	2013	A26107	31600
2012	3157	A26105	2.107,15	2013	A26107	31600
2012	3158	A26105	21.949,42	2013	A26107	31600
2012	3159	A26105	25.306,39	2013	A26107	31600
2012	3160	A26105	25.822,84	2013	A26107	31600
2012	3161	A26105	25.822,84	2013	A26107	31600
2012	3162	A26105	13.386,56	2013	A26107	31600
2012	3163	A26105	7.640,67	2013	A26107	31600
2012	3164	A26105	15.003,07	2013	A26107	31600
2012	3165	A26105	21.272,86	2013	A26107	31600
2012	3166	A26105	25.818,17	2013	A26107	31600
2012	3167	A26105	2.907,14	2013	A26107	31600
2012	3168	A26105	24.346,81	2013	A26107	31600
2012	3169	A26105	19.625,36	2013	A26107	31600
2012	3170	A26105	7.127,11	2013	A26107	31600
2012	3171	A26105	6.693,28	2013	A26107	31600
2012	3172	A26105	10.411,77	2013	A26107	31600
2012	3173	A26105	18.815,56	2013	A26107	31600
2012	3174	A26105	25.778,43	2013	A26107	31600
2012	3175	A26105	14.446,33	2013	A26107	31600
2012	3176	A26105	13.944,34	2013	A26107	31600
2012	3177	A26105	25.777,02	2013	A26107	31600
2012	3178	A26105	3.513,97	2013	A26107	31600
2012	3179	A26105	13.758,41	2013	A26107	31600
2012	3180	A26105	22.496,86	2013	A26107	31600
2012	3181	A26105	25.797,02	2013	A26107	31600
2012	3182	A26105	25.797,02	2013	A26107	31600
2012	3183	A26105	6.879,21	2013	A26107	31600
2012	3184	A26105	10.225,85	2013	A26107	31600

FONDO PLURIENNALE VINCOLATO (Capitale Vincolato) - Art. 7 DPCM 28/12/2011						
2012	3185	A26105	25.797,02	2013	A26107	31600
2012	3186	A26105	13.646,86	2013	A26107	31600
2012	3187	A26105	2.509,98	2013	A26107	31600
2012	3188	A26105	14.432,08	2013	A26107	31600
2012	3189	A26105	8.180,68	2013	A26107	31600
2012	3190	A26105	7.065,13	2013	A26107	31600
2012	3191	A26105	19.986,88	2013	A26107	31600
2012	3192	A26105	25.822,84	2013	A26107	31600
2012	3193	A26105	25.099,81	2013	A26107	31600
2012	3194	A26105	24.951,07	2013	A26107	31600
2012	3195	A26105	53.880,92	2013	A26107	31600
2012	3196	A26105	25.822,84	2013	A26107	31600
2012	3197	A26105	18.239,19	2013	A26107	31600
2012	3198	A26105	18.545,97	2013	A26107	31600
2012	3199	A26105	25.626,59	2013	A26107	31600
2012	3200	A26105	8.515,75	2013	A26107	31600
2012	3201	A26105	22.308,87	2013	A26107	31600
2012	3202	A26105	25.822,84	2013	A26107	31600
2012	3203	A26105	23.519,45	2013	A26107	31600
2012	3204	A26105	19.986,88	2013	A26107	31600
2012	3205	A26105	18.220,60	2013	A26107	31600
2012	3206	A26105	20.265,77	2013	A26107	31600
2012	3207	A26105	25.822,84	2013	A26107	31600
2012	3208	A26105	18.047,07	2013	A26107	31600
2012	3209	A26105	43.089,53	2013	A26107	31600
2012	3210	A26105	18.047,07	2013	A26107	31600
2012	3211	A26105	25.822,84	2013	A26107	31600
2012	3212	A26105	7.626,78	2013	A26107	31600
2012	3213	A26105	19.336,15	2013	A26107	31600
2012	3214	A26105	20.451,69	2013	A26107	31600
2012	3215	A26105	7.436,98	2013	A26107	31600
2012	3216	A26105	12.893,86	2013	A26107	31600
2012	3217	A26105	16.301,03	2013	A26107	31600
2012	3218	A26105	19.883,07	2013	A26107	31600
2012	3219	A26105	18.249,19	2013	A26107	31600
2012	3220	A26105	18.304,43	2013	A26107	31600
2012	3221	A26105	6.972,17	2013	A26107	31600
2012	3222	A26105	1.606,04	2013	A26107	31600
2012	3223	A26105	3.267,61	2013	A26107	31600
2012	3224	A26105	1.304,89	2013	A26107	31600
2012	3225	A26105	25.564,62	2013	A26107	31600
2012	3226	A26105	25.822,84	2013	A26107	31600
2012	3227	A26105	24.170,18	2013	A26107	31600
2012	3228	A26105	25.719,55	2013	A26107	31600
2012	3229	A26105	25.564,62	2013	A26107	31600
2012	3230	A26105	25.781,53	2013	A26107	31600
2012	3231	A26105	25.657,58	2013	A26107	31600
2012	3232	A26105	25.781,53	2013	A26107	31600

FONDO PLURIENNALE VINCOLATO (Capitale Vincolato) - Art. 7 DPCM 28/12/2011						
2012	3233	A26105	25.801,15	2013	A26107	31600
2012	3234	A26105	25.652,41	2013	A26107	31600
2012	3235	A26105	24.170,18	2013	A26107	31600
2012	3236	A26105	25.822,84	2013	A26107	31600
2012	3237	A26105	24.180,51	2013	A26107	31600
2012	3238	A26105	457.400,72	2013	A26107	31600
2012	3239	A26105	14.130,26	2013	A26107	31600
2012	3240	A26105	17.307,09	2013	A26107	31600
2012	3241	A26105	24.314,79	2013	A26107	31600
2012	3242	A26105	14.130,26	2013	A26107	31600
2012	3243	A26105	22.043,21	2013	A26107	31600
2012	3244	A26105	24.170,18	2013	A26107	31600
2012	3245	A26105	24.542,03	2013	A26107	31600
2012	3246	A26105	23.654,35	2013	A26107	31600
2012	3247	A26105	12.717,23	2013	A26107	31600
2012	3248	A26105	21.174,73	2013	A26107	31600
2012	3249	A26105	25.434,47	2013	A26107	31600
2012	3250	A26105	14.130,26	2013	A26107	31600
2012	3251	A26105	18.592,45	2013	A26107	31600
2012	3252	A26105	4.391,57	2013	A26107	31600
2012	3253	A26105	25.822,84	2013	A26107	31600
2012	3254	A26105	25.136,99	2013	A26107	31600
2012	3255	A26105	9.026,63	2013	A26107	31600
2012	3256	A26105	20.079,84	2013	A26107	31600
2012	3257	A26105	4.573,74	2013	A26107	31600
2012	3258	A26105	2.335,71	2013	A26107	31600
2012	3259	A26105	5.949,58	2013	A26107	31600
2012	3260	A26105	18.592,45	2013	A26107	31600
2012	3261	A26105	20.916,50	2013	A26107	31600
2012	3262	A26105	23.240,56	2013	A26107	31600
2012	3263	A26105	23.338,17	2013	A26107	31600
2012	3264	A26105	23.240,56	2013	A26107	31600
2012	3265	A26105	4.047,94	2013	A26107	31600
2012	3266	A26105	19.950,34	2013	A26107	31600
2012	3267	A26105	18.404,97	2013	A26107	31600
2012	3268	A26105	25.657,58	2013	A26107	31600
2012	3269	A26105	25.781,53	2013	A26107	31600
2012	3270	A26105	3.589,97	2013	A26107	31600
2012	3271	A26105	14.863,63	2013	A26107	31600
2012	3272	A26105	25.822,84	2013	A26107	31600
2012	3273	A26105	10.628,33	2013	A26107	31600
2012	3274	A26105	16.297,49	2013	A26107	31600
2012	3275	A26105	17.946,88	2013	A26107	31600
2012	3276	A26105	16.733,20	2013	A26107	31600
2012	3277	A26105	20.079,84	2013	A26107	31600
2012	3278	A26105	20.079,84	2013	A26107	31600
2012	3279	A26105	13.386,56	2013	A26107	31600
2012	3280	A26105	17.895,23	2013	A26107	31600

FONDO PLURIENNALE VINCOLATO (Capitale Vincolato) - Art. 7 DPCM 28/12/2011						
2012	3281	A26105	15.896,54	2013	A26107	31600
2012	3282	A26105	72.510,55	2013	A26107	31600
2012	3283	A26105	6.774,88	2013	A26107	31600
2012	3284	A26105	5.272,39	2013	A26107	31600
2012	3285	A26105	23.886,13	2013	A26107	31600
2012	3286	A26105	25.822,84	2013	A26107	31600
2012	3287	A26105	4.462,19	2013	A26107	31600
2012	3288	A26105	12.825,28	2013	A26107	31600
2012	3289	A26105	42.669,67	2013	A26107	31600
2012	3290	A26105	1.239,50	2013	A26107	31600
2012	3291	A26105	1.239,50	2013	A26107	31600
2012	3292	A26105	1.239,50	2013	A26107	31600
2012	3293	A26105	1.239,50	2013	A26107	31600
2012	3294	A26105	1.239,50	2013	A26107	31600
2012	3295	A26105	542,28	2013	A26107	31600
2012	3296	A26105	1.239,50	2013	A26107	31600
2012	3297	A26105	1.291,14	2013	A26107	31600
2012	3298	A26105	1.239,50	2013	A26107	31600
2012	3299	A26105	1.239,50	2013	A26107	31600
2012	3300	A26105	1.239,50	2013	A26107	31600
2012	3301	A26105	1.239,50	2013	A26107	31600
2012	3302	A26105	1.239,50	2013	A26107	31600
2012	3303	A26105	1.291,14	2013	A26107	31600
2012	3304	A26105	1.291,14	2013	A26107	31600
2012	3305	A26105	1.291,14	2013	A26107	31600
2012	3306	A26105	1.291,14	2013	A26107	31600
2012	3307	A26105	1.291,14	2013	A26107	31600
2012	3308	A26105	1.291,14	2013	A26107	31600
2012	3309	A26105	1.291,14	2013	A26107	31600
2012	3310	A26105	1.291,14	2013	A26107	31600
2012	3311	A26105	1.291,14	2013	A26107	31600
2012	3312	A26105	1.291,14	2013	A26107	31600
2012	3313	A26105	1.291,14	2013	A26107	31600
2012	3314	A26105	1.291,14	2013	A26107	31600
2012	3315	A26105	1.291,14	2013	A26107	31600
2012	3316	A26105	1.291,14	2013	A26107	31600
2012	3317	A26105	1.291,14	2013	A26107	31600
2012	3318	A26105	1.291,14	2013	A26107	31600
2012	3319	A26105	1.291,14	2013	A26107	31600
2012	3320	A26105	1.291,14	2013	A26107	31600
2012	3321	A26105	1.291,14	2013	A26107	31600
2012	3322	A26105	1.291,14	2013	A26107	31600
2012	3323	A26105	1.291,14	2013	A26107	31600
2012	3324	A26105	1.291,14	2013	A26107	31600
2012	3325	A26105	1.291,14	2013	A26107	31600
2012	3326	A26105	1.291,14	2013	A26107	31600
2012	3327	A26105	1.291,14	2013	A26107	31600
2012	3328	A26105	1.291,14	2013	A26107	31600

FONDO PLURIENNALE VINCOLATO (Capitale Vincolato) - Art. 7 DPCM 28/12/2011						
2012	3329	A26105	1.291,14	2013	A26107	31600
2012	3330	A26105	1.291,14	2013	A26107	31600
2012	3331	A26105	1.291,14	2013	A26107	31600
2012	3332	A26105	1.291,14	2013	A26107	31600
2012	3333	A26105	1.291,14	2013	A26107	31600
2012	3334	A26105	1.239,50	2013	A26107	31600
2012	3335	A26105	1.239,50	2013	A26107	31600
2012	3336	A26105	1.239,50	2013	A26107	31600
2012	3337	A26105	1.239,50	2013	A26107	31600
2012	3338	A26105	1.239,50	2013	A26107	31600
2012	3339	A26105	955,45	2013	A26107	31600
2012	3340	A26105	955,45	2013	A26107	31600
2012	3341	A26105	955,45	2013	A26107	31600
2012	3342	A26105	929,62	2013	A26107	31600
2012	3343	A26105	1.291,14	2013	A26107	31600
2012	3344	A26105	1.239,50	2013	A26107	31600
2012	3345	A26105	1.291,14	2013	A26107	31600
2012	3346	A26105	955,45	2013	A26107	31600
2012	3347	A26105	929,62	2013	A26107	31600
2012	3348	A26105	1.239,50	2013	A26107	31600
2012	3349	A26105	1.291,14	2013	A26107	31600
2012	3350	A26105	1.291,14	2013	A26107	31600
2012	3351	A26105	1.239,50	2013	A26107	31600
2012	3352	A26105	1.291,14	2013	A26107	31600
2012	3353	A26105	520,59	2013	A26107	31600
2012	3354	A26105	1.239,50	2013	A26107	31600
2012	3355	A26105	1.291,14	2013	A26107	31600
2012	3356	A26105	1.227,10	2013	A26107	31600
2012	3357	A26105	1.227,10	2013	A26107	31600
2012	3358	A26105	1.227,10	2013	A26107	31600
2012	3359	A26105	1.227,10	2013	A26107	31600
2012	3360	A26105	1.227,10	2013	A26107	31600
2012	3361	A26105	1.227,10	2013	A26107	31600
2012	3362	A26105	1.227,10	2013	A26107	31600
2012	3363	A26105	1.227,10	2013	A26107	31600
2012	3364	A26105	1.291,14	2013	A26107	31600
2012	3365	A26105	1.291,14	2013	A26107	31600
2012	3366	A26105	1.115,55	2013	A26107	31600
2012	3367	A26105	1.291,14	2013	A26107	31600
2012	3368	A26105	1.291,14	2013	A26107	31600
2012	3369	A26105	1.115,55	2013	A26107	31600
2012	3370	A26105	1.291,14	2013	A26107	31600
2012	3371	A26105	1.291,14	2013	A26107	31600
2012	3372	A26105	1.291,14	2013	A26107	31600
2012	3373	A26105	1.227,10	2013	A26107	31600
2012	3374	A26105	1.227,10	2013	A26107	31600
2012	3375	A26105	1.227,10	2013	A26107	31600
2012	3376	A26105	1.227,10	2013	A26107	31600

FONDO PLURIENNALE VINCOLATO (Capitale Vincolato) - Art. 7 DPCM 28/12/2011						
2012	3377	A26105	1.227,10	2013	A26107	31600
2012	3378	A26105	1.227,10	2013	A26107	31600
2012	3379	A26105	1.291,14	2013	A26107	31600
2012	3380	A26105	1.291,14	2013	A26107	31600
2012	3381	A26105	1.291,14	2013	A26107	31600
2012	3382	A26105	1.291,14	2013	A26107	31600
2012	3383	A26105	1.239,50	2013	A26107	31600
2012	3384	A26105	1.291,14	2013	A26107	31600
2012	3385	A26105	1.239,50	2013	A26107	31600
2012	3386	A26105	1.239,50	2013	A26107	31600
2012	3387	A26105	1.239,50	2013	A26107	31600
2012	3388	A26105	1.239,50	2013	A26107	31600
2012	3389	A26105	1.239,50	2013	A26107	31600
2012	3390	A26105	1.239,50	2013	A26107	31600
2012	3391	A26105	1.239,50	2013	A26107	31600
2012	3392	A26105	929,62	2013	A26107	31600
2012	3393	A26105	1.239,50	2013	A26107	31600
2012	3394	A26105	1.239,50	2013	A26107	31600
2012	3395	A26105	1.239,50	2013	A26107	31600
2012	3396	A26105	1.291,14	2013	A26107	31600
2012	3397	A26105	1.291,14	2013	A26107	31600
2012	3398	A26105	1.291,14	2013	A26107	31600
2012	3399	A26105	1.291,14	2013	A26107	31600
2012	3400	A26105	520,59	2013	A26107	31600
2012	3401	A26105	520,59	2013	A26107	31600
2012	3402	A26105	520,59	2013	A26107	31600
2012	3403	A26105	1.291,14	2013	A26107	31600
2012	3404	A26105	1.291,14	2013	A26107	31600
2012	3405	A26105	1.291,14	2013	A26107	31600
2012	3406	A26105	1.291,14	2013	A26107	31600
2012	3407	A26105	955,45	2013	A26107	31600
2012	3408	A26105	1.239,50	2013	A26107	31600
2012	3409	A26105	1.239,50	2013	A26107	31600
2012	3410	A26105	955,45	2013	A26107	31600
2012	3411	A26105	1.239,50	2013	A26107	31600
2012	3412	A26105	955,45	2013	A26107	31600
2012	3413	A26105	413,17	2013	A26107	31600
2012	3414	A26105	955,45	2013	A26107	31600
2012	3415	A26105	1.239,50	2013	A26107	31600
2012	3416	A26105	1.239,50	2013	A26107	31600
2012	3417	A26105	1.239,50	2013	A26107	31600
2012	3418	A26105	1.239,50	2013	A26107	31600
2012	3419	A26105	1.239,50	2013	A26107	31600
2012	3420	A26105	1.239,50	2013	A26107	31600
2012	3421	A26105	955,45	2013	A26107	31600
2012	3422	A26105	1.291,14	2013	A26107	31600
2012	3423	A26105	1.291,14	2013	A26107	31600
2012	3424	A26105	955,45	2013	A26107	31600

FONDO PLURIENNALE VINCOLATO (Capitale Vincolato) - Art. 7 DPCM 28/12/2011						
2012	3425	A26105	413,17	2013	A26107	31600
2012	3426	A26105	520,59	2013	A26107	31600
2012	3427	A26105	955,45	2013	A26107	31600
2012	3428	A26105	1.239,50	2013	A26107	31600
2012	3429	A26105	1.239,50	2013	A26107	31600
2012	3430	A26105	1.239,50	2013	A26107	31600
2012	3431	A26105	1.239,50	2013	A26107	31600
2012	3432	A26105	1.239,50	2013	A26107	31600
2012	3433	A26105	1.239,50	2013	A26107	31600
2012	3434	A26105	1.239,50	2013	A26107	31600
2012	3435	A26105	1.239,50	2013	A26107	31600
2012	3436	A26105	1.239,50	2013	A26107	31600
2012	3437	A26105	542,28	2013	A26107	31600
2012	3438	A26105	1.239,50	2013	A26107	31600
2012	3439	A26105	1.239,50	2013	A26107	31600
2012	3440	A26105	1.239,50	2013	A26107	31600
2012	3441	A26105	1.239,50	2013	A26107	31600
2012	3442	A26105	437,85	2013	A26107	31600
2012	3443	A26105	1.285,98	2013	A26107	31600
2012	3444	A26105	520,59	2013	A26107	31600
2012	3445	A26105	1.239,50	2013	A26107	31600
2012	3446	A26105	955,45	2013	A26107	31600
2012	3447	A26105	955,45	2013	A26107	31600
2012	3448	A26105	955,45	2013	A26107	31600
2012	3449	A26105	1.291,14	2013	A26107	31600
2012	3450	A26105	1.239,50	2013	A26107	31600
2012	3451	A26105	1.291,14	2013	A26107	31600
2012	3452	A26105	1.291,14	2013	A26107	31600
2012	3453	A26105	1.239,50	2013	A26107	31600
2012	3454	A26105	1.239,50	2013	A26107	31600
2012	3455	A26105	1.239,50	2013	A26107	31600
2012	3456	A26105	1.239,50	2013	A26107	31600
2012	3457	A26105	1.239,50	2013	A26107	31600
2012	3458	A26105	955,45	2013	A26107	31600
2012	3459	A26105	1.291,14	2013	A26107	31600
2012	3460	A26105	542,28	2013	A26107	31600
2012	3461	A26105	1.239,50	2013	A26107	31600
2012	3462	A26105	1.239,50	2013	A26107	31600
2012	3463	A26105	1.291,14	2013	A26107	31600
2012	3464	A26105	1.291,14	2013	A26107	31600
2012	3465	A26105	1.291,14	2013	A26107	31600
2012	3466	A26105	1.291,14	2013	A26107	31600
2012	3467	A26105	1.291,14	2013	A26107	31600
2012	3468	A26105	1.291,14	2013	A26107	31600
2012	3469	A26105	1.291,14	2013	A26107	31600
2012	3470	A26105	1.291,14	2013	A26107	31600
2012	3471	A26105	1.291,14	2013	A26107	31600
2012	3472	A26105	1.291,14	2013	A26107	31600

FONDO PLURIENNALE VINCOLATO (Capitale Vincolato) - Art. 7 DPCM 28/12/2011						
2012	3473	A26105	542,28	2013	A26107	31600
2012	3474	A26105	1.239,50	2013	A26107	31600
2012	3475	A26105	1.291,14	2013	A26107	31600
2012	3476	A26105	1.291,14	2013	A26107	31600
2012	3477	A26105	1.291,14	2013	A26107	31600
2012	3478	A26105	1.291,14	2013	A26107	31600
2012	3479	A26105	1.291,14	2013	A26107	31600
2012	3480	A26105	1.291,14	2013	A26107	31600
2012	3481	A26105	1.291,14	2013	A26107	31600
2012	3482	A26105	1.291,14	2013	A26107	31600
2012	3483	A26105	1.291,14	2013	A26107	31600
2012	3484	A26105	1.291,14	2013	A26107	31600
2012	3485	A26105	1.291,14	2013	A26107	31600
2012	3486	A26105	1.291,14	2013	A26107	31600
2012	3487	A26105	955,45	2013	A26107	31600
2012	3488	A26105	1.291,14	2013	A26107	31600
2012	3489	A26105	1.291,14	2013	A26107	31600
2012	3490	A26105	1.239,50	2013	A26107	31600
2012	3491	A26105	413,17	2013	A26107	31600
2012	3492	A26105	1.291,14	2013	A26107	31600
2012	3493	A26105	1.239,50	2013	A26107	31600
2012	3494	A26105	1.239,50	2013	A26107	31600
2012	3495	A26105	1.239,50	2013	A26107	31600
2012	3496	A26105	1.239,50	2013	A26107	31600
2012	3497	A26105	542,28	2013	A26107	31600
2012	3498	A26105	1.291,14	2013	A26107	31600
2012	3499	A26105	1.291,14	2013	A26107	31600
2012	3500	A26105	1.291,14	2013	A26107	31600
2012	3501	A26105	1.291,14	2013	A26107	31600
2012	3502	A26105	1.291,14	2013	A26107	31600
2012	3503	A26105	1.291,14	2013	A26107	31600
2012	3504	A26105	1.291,14	2013	A26107	31600
2012	3505	A26105	1.291,14	2013	A26107	31600
2012	3506	A26105	1.291,14	2013	A26107	31600
2012	3507	A26105	1.291,14	2013	A26107	31600
2012	3508	A26105	1.291,14	2013	A26107	31600
2012	3509	A26105	1.291,14	2013	A26107	31600
2012	3510	A26105	1.291,14	2013	A26107	31600
2012	3511	A26105	1.291,14	2013	A26107	31600
2012	3512	A26105	1.291,14	2013	A26107	31600
2012	3513	A26105	1.291,14	2013	A26107	31600
2012	3514	A26105	1.291,14	2013	A26107	31600
2012	3515	A26105	1.291,14	2013	A26107	31600
2012	3516	A26105	1.291,14	2013	A26107	31600
2012	3517	A26105	1.291,14	2013	A26107	31600
2012	3518	A26105	1.291,14	2013	A26107	31600
2012	3519	A26105	1.291,14	2013	A26107	31600
2012	3520	A26105	1.291,14	2013	A26107	31600

FONDO PLURIENNALE VINCOLATO (Capitale Vincolato) - Art. 7 DPCM 28/12/2011						
2012	3521	A26105	1.291,14	2013	A26107	31600
2012	3522	A26105	1.291,14	2013	A26107	31600
2012	3523	A26105	1.291,14	2013	A26107	31600
2012	3524	A26105	1.291,14	2013	A26107	31600
2012	3525	A26105	1.291,14	2013	A26107	31600
2012	3526	A26105	1.291,14	2013	A26107	31600
2012	3527	A26105	1.291,14	2013	A26107	31600
2012	3528	A26105	1.291,14	2013	A26107	31600
2012	3529	A26105	1.291,14	2013	A26107	31600
2012	3530	A26105	1.291,14	2013	A26107	31600
2012	3531	A26105	1.291,14	2013	A26107	31600
2012	3532	A26105	1.291,14	2013	A26107	31600
2012	3533	A26105	1.291,14	2013	A26107	31600
2012	3534	A26105	1.291,14	2013	A26107	31600
2012	3535	A26105	1.291,14	2013	A26107	31600
2012	3536	A26105	1.291,14	2013	A26107	31600
2012	3537	A26105	1.291,14	2013	A26107	31600
2012	3538	A26105	1.291,14	2013	A26107	31600
2012	3539	A26105	1.291,14	2013	A26107	31600
2012	3540	A26105	1.291,14	2013	A26107	31600
2012	3541	A26105	1.291,14	2013	A26107	31600
2012	3542	A26105	1.291,14	2013	A26107	31600
2012	3543	A26105	1.291,14	2013	A26107	31600
2012	3544	A26105	1.291,14	2013	A26107	31600
2012	3545	A26105	1.291,14	2013	A26107	31600
2012	3546	A26105	1.291,14	2013	A26107	31600
2012	3547	A26105	1.291,14	2013	A26107	31600
2012	3548	A26105	1.291,14	2013	A26107	31600
2012	3549	A26105	1.291,14	2013	A26107	31600
2012	3550	A26105	1.291,14	2013	A26107	31600
2012	3551	A26105	1.291,14	2013	A26107	31600
2012	3552	A26105	1.291,14	2013	A26107	31600
2012	3553	A26105	1.291,14	2013	A26107	31600
2012	3554	A26105	1.239,50	2013	A26107	31600
2012	3555	A26105	1.239,50	2013	A26107	31600
2012	3556	A26105	1.239,50	2013	A26107	31600
2012	3557	A26105	1.239,50	2013	A26107	31600
2012	3558	A26105	1.239,50	2013	A26107	31600
2012	3559	A26105	1.239,50	2013	A26107	31600
2012	3560	A26105	1.291,14	2013	A26107	31600
2012	3561	A26105	1.239,50	2013	A26107	31600
2012	3562	A26105	1.239,50	2013	A26107	31600
2012	3563	A26105	1.239,50	2013	A26107	31600
2012	3564	A26105	1.291,14	2013	A26107	31600
2012	3565	A26105	1.291,14	2013	A26107	31600
2012	3566	A26105	1.291,14	2013	A26107	31600
2012	3567	A26105	1.291,14	2013	A26107	31600
2012	3568	A26105	1.291,14	2013	A26107	31600

FONDO PLURIENNALE VINCOLATO (Capitale Vincolato) - Art. 7 DPCM 28/12/2011						
2012	3569	A26105	1.291,14	2013	A26107	31600
2012	3570	A26105	1.291,14	2013	A26107	31600
2012	3571	A26105	1.291,14	2013	A26107	31600
2012	3572	A26105	1.239,50	2013	A26107	31600
2012	3573	A26105	1.239,50	2013	A26107	31600
2012	3574	A26105	1.239,50	2013	A26107	31600
2012	3575	A26105	1.239,50	2013	A26107	31600
2012	3576	A26105	542,28	2013	A26107	31600
2012	3577	A26105	1.239,50	2013	A26107	31600
2012	3578	A26105	1.239,50	2013	A26107	31600
2012	3579	A26105	1.239,50	2013	A26107	31600
2012	3580	A26105	1.239,50	2013	A26107	31600
2012	3581	A26105	542,28	2013	A26107	31600
2012	3582	A26105	1.239,50	2013	A26107	31600
2012	3583	A26105	1.239,50	2013	A26107	31600
2012	3584	A26105	1.239,50	2013	A26107	31600
2012	3585	A26105	1.239,50	2013	A26107	31600
2012	3586	A26105	1.239,50	2013	A26107	31600
2012	3587	A26105	1.239,50	2013	A26107	31600
2012	3588	A26105	1.239,50	2013	A26107	31600
2012	3589	A26105	1.291,14	2013	A26107	31600
2012	3590	A26105	1.291,14	2013	A26107	31600
2012	3591	A26105	1.291,14	2013	A26107	31600
2012	3592	A26105	1.239,50	2013	A26107	31600
2012	3593	A26105	1.291,14	2013	A26107	31600
2012	3594	A26105	1.291,14	2013	A26107	31600
2012	3595	A26105	1.291,14	2013	A26107	31600
2012	3596	A26105	1.291,14	2013	A26107	31600
2012	3597	A26105	1.291,14	2013	A26107	31600
2012	3598	A26105	1.291,14	2013	A26107	31600
2012	3599	A26105	1.291,14	2013	A26107	31600
2012	3600	A26105	1.291,14	2013	A26107	31600
2012	3601	A26105	1.291,14	2013	A26107	31600
2012	3602	A26105	1.291,14	2013	A26107	31600
2012	3603	A26105	1.291,14	2013	A26107	31600
2012	3604	A26105	1.291,14	2013	A26107	31600
2012	3605	A26105	1.291,14	2013	A26107	31600
2012	3606	A26105	1.291,14	2013	A26107	31600
2012	3607	A26105	1.291,14	2013	A26107	31600
2012	3608	A26105	1.291,14	2013	A26107	31600
2012	3609	A26105	1.291,14	2013	A26107	31600
2012	3610	A26105	1.291,14	2013	A26107	31600
2012	3611	A26105	1.239,50	2013	A26107	31600
2012	3612	A26105	1.239,50	2013	A26107	31600
2012	3613	A26105	51,64	2013	A26107	31600
2012	3614	A26105	1.291,14	2013	A26107	31600
2012	3615	A26105	1.239,50	2013	A26107	31600
2012	3616	A26105	1.239,50	2013	A26107	31600

FONDO PLURIENNALE VINCOLATO (Capitale Vincolato) - Art. 7 DPCM 28/12/2011						
2012	3617	A26105	1.239,50	2013	A26107	31600
2012	3618	A26105	1.291,14	2013	A26107	31600
2012	3619	A26105	1.291,14	2013	A26107	31600
2012	3620	A26105	1.291,14	2013	A26107	31600
2012	3621	A26105	929,62	2013	A26107	31600
2012	3622	A26105	1.291,14	2013	A26107	31600
2012	3623	A26105	1.291,14	2013	A26107	31600
2012	3624	A26105	1.291,14	2013	A26107	31600
2012	3625	A26105	1.291,14	2013	A26107	31600
2012	3626	A26105	1.291,14	2013	A26107	31600
2012	3627	A26105	1.291,14	2013	A26107	31600
2012	3628	A26105	1.291,14	2013	A26107	31600
2012	3629	A26105	1.291,14	2013	A26107	31600
2012	3630	A26105	1.291,14	2013	A26107	31600
2012	3631	A26105	1.291,14	2013	A26107	31600
2012	3632	A26105	1.291,14	2013	A26107	31600
2012	3633	A26105	1.291,14	2013	A26107	31600
2012	3634	A26105	1.291,14	2013	A26107	31600
2012	3635	A26105	1.291,14	2013	A26107	31600
2012	3636	A26105	1.239,50	2013	A26107	31600
2012	3637	A26105	1.239,50	2013	A26107	31600
2012	3638	A26105	1.239,50	2013	A26107	31600
2012	3639	A26105	1.239,50	2013	A26107	31600
2012	3640	A26105	1.239,50	2013	A26107	31600
2012	3641	A26105	1.239,50	2013	A26107	31600
2012	3642	A26105	1.239,50	2013	A26107	31600
2012	3643	A26105	1.239,50	2013	A26107	31600
2012	3644	A26105	1.239,50	2013	A26107	31600
2012	3645	A26105	1.239,50	2013	A26107	31600
2012	3646	A26105	1.239,50	2013	A26107	31600
2012	3647	A26105	1.239,50	2013	A26107	31600
2012	3648	A26105	1.239,50	2013	A26107	31600
2012	3649	A26105	1.239,50	2013	A26107	31600
2012	3650	A26105	1.291,14	2013	A26107	31600
2012	3651	A26105	1.291,14	2013	A26107	31600
2012	3652	A26105	1.291,14	2013	A26107	31600
2012	3653	A26105	1.291,14	2013	A26107	31600
2012	3654	A26105	1.291,14	2013	A26107	31600
2012	3655	A26105	1.291,14	2013	A26107	31600
2012	3656	A26105	1.239,50	2013	A26107	31600
2012	3657	A26105	1.239,50	2013	A26107	31600
2012	3658	A26105	1.239,50	2013	A26107	31600
2012	3659	A26105	1.239,50	2013	A26107	31600
2012	3660	A26105	1.239,50	2013	A26107	31600
2012	3661	A26105	1.239,50	2013	A26107	31600
2012	3662	A26105	1.239,50	2013	A26107	31600
2012	3663	A26105	1.239,50	2013	A26107	31600
2012	3664	A26105	1.239,50	2013	A26107	31600

FONDO PLURIENNALE VINCOLATO (Capitale Vincolato) - Art. 7 DPCM 28/12/2011						
2012	3665	A26105	1.239,50	2013	A26107	31600
2012	3666	A26105	1.239,50	2013	A26107	31600
2012	3667	A26105	1.239,50	2013	A26107	31600
2012	3668	A26105	1.239,50	2013	A26107	31600
2012	3669	A26105	1.239,50	2013	A26107	31600
2012	3670	A26105	1.239,50	2013	A26107	31600
2012	3671	A26105	542,28	2013	A26107	31600
2012	3672	A26105	1.239,50	2013	A26107	31600
2012	3673	A26105	1.239,50	2013	A26107	31600
2012	3674	A26105	1.239,50	2013	A26107	31600
2012	3675	A26105	1.239,50	2013	A26107	31600
2012	3676	A26105	1.291,14	2013	A26107	31600
2012	3677	A26105	1.291,14	2013	A26107	31600
2012	3678	A26105	1.291,14	2013	A26107	31600
2012	3679	A26105	929,62	2013	A26107	31600
2012	3680	A26105	1.239,50	2013	A26107	31600
2012	3681	A26105	1.239,50	2013	A26107	31600
2012	3682	A26105	1.239,50	2013	A26107	31600
2012	3683	A26105	1.239,50	2013	A26107	31600
2012	3684	A26105	1.239,50	2013	A26107	31600
2012	3685	A26105	1.239,50	2013	A26107	31600
2012	3686	A26105	1.291,14	2013	A26107	31600
2012	3687	A26105	1.239,50	2013	A26107	31600
2012	3688	A26105	1.239,50	2013	A26107	31600
2012	3689	A26105	1.239,50	2013	A26107	31600
2012	3690	A26105	1.239,50	2013	A26107	31600
2012	3691	A26105	1.239,50	2013	A26107	31600
2012	3692	A26105	1.239,50	2013	A26107	31600
2012	3693	A26105	1.239,50	2013	A26107	31600
2012	3694	A26105	1.291,14	2013	A26107	31600
2012	3695	A26105	1.291,14	2013	A26107	31600
2012	3696	A26105	1.291,14	2013	A26107	31600
2012	3697	A26105	1.291,14	2013	A26107	31600
2012	3698	A26105	1.291,14	2013	A26107	31600
2012	3699	A26105	1.291,14	2013	A26107	31600
2012	3700	A26105	1.291,14	2013	A26107	31600
2012	3701	A26105	1.291,14	2013	A26107	31600
2012	3702	A26105	1.291,14	2013	A26107	31600
2012	3703	A26105	1.291,14	2013	A26107	31600
2012	3704	A26105	1.291,14	2013	A26107	31600
2012	3705	A26105	1.291,14	2013	A26107	31600
2012	3706	A26105	1.291,14	2013	A26107	31600
2012	3707	A26105	1.291,14	2013	A26107	31600
2012	3708	A26105	542,28	2013	A26107	31600
2012	3709	A26105	1.239,50	2013	A26107	31600
2012	3710	A26105	1.291,14	2013	A26107	31600
2012	3711	A26105	1.291,14	2013	A26107	31600
2012	3712	A26105	1.291,14	2013	A26107	31600

FONDO PLURIENNALE VINCOLATO (Capitale Vincolato) - Art. 7 DPCM 28/12/2011						
2012	3713	A26105	1.291,14	2013	A26107	31600
2012	3714	A26105	1.291,14	2013	A26107	31600
2012	3715	A26105	1.291,14	2013	A26107	31600
2012	3716	A26105	1.291,14	2013	A26107	31600
2012	3717	A26105	1.291,14	2013	A26107	31600
2012	3718	A26105	1.291,14	2013	A26107	31600
2012	3719	A26105	1.291,14	2013	A26107	31600
2012	3720	A26105	1.291,14	2013	A26107	31600
2012	3721	A26105	1.291,14	2013	A26107	31600
2012	3722	A26105	1.291,14	2013	A26107	31600
2012	3723	A26105	1.291,14	2013	A26107	31600
2012	3724	A26105	1.291,14	2013	A26107	31600
2012	3725	A26105	1.291,14	2013	A26107	31600
2012	3726	A26105	1.291,14	2013	A26107	31600
2012	3727	A26105	1.291,14	2013	A26107	31600
2012	3728	A26105	1.291,14	2013	A26107	31600
2012	3729	A26105	1.291,14	2013	A26107	31600
2012	3730	A26105	1.291,14	2013	A26107	31600
2012	3731	A26105	1.291,14	2013	A26107	31600
2012	3732	A26105	1.291,14	2013	A26107	31600
2012	3733	A26105	1.291,14	2013	A26107	31600
2012	3734	A26105	1.239,50	2013	A26107	31600
2012	3735	A26105	1.239,50	2013	A26107	31600
2012	3736	A26105	955,45	2013	A26107	31600
2012	3737	A26105	1.239,50	2013	A26107	31600
2012	3738	A26105	929,62	2013	A26107	31600
2012	3739	A26105	929,62	2013	A26107	31600
2012	3740	A26105	929,62	2013	A26107	31600
2012	3741	A26105	929,62	2013	A26107	31600
2012	3742	A26105	929,62	2013	A26107	31600
2012	3743	A26105	929,62	2013	A26107	31600
2012	3744	A26105	929,62	2013	A26107	31600
2012	3745	A26105	929,62	2013	A26107	31600
2012	3746	A26105	929,62	2013	A26107	31600
2012	3747	A26105	929,62	2013	A26107	31600
2012	3748	A26105	1.239,50	2013	A26107	31600
2012	3749	A26105	1.239,50	2013	A26107	31600
2012	3750	A26105	1.239,50	2013	A26107	31600
2012	3751	A26105	1.239,50	2013	A26107	31600
2012	3752	A26105	1.239,50	2013	A26107	31600
2012	3753	A26105	1.239,50	2013	A26107	31600
2012	3754	A26105	1.239,50	2013	A26107	31600
2012	3755	A26105	1.291,14	2013	A26107	31600
2012	3756	A26105	1.291,14	2013	A26107	31600
2012	3757	A26105	1.239,50	2013	A26107	31600
2012	3758	A26105	1.239,50	2013	A26107	31600
2012	3759	A26105	542,28	2013	A26107	31600
2012	3760	A26105	1.239,50	2013	A26107	31600

FONDO PLURIENNALE VINCOLATO (Capitale Vincolato) - Art. 7 DPCM 28/12/2011						
2012	3761	A26105	1.291,14	2013	A26107	31600
2012	3762	A26105	1.239,50	2013	A26107	31600
2012	3763	A26105	1.291,14	2013	A26107	31600
2012	3764	A26105	1.239,50	2013	A26107	31600
2012	3765	A26105	1.239,50	2013	A26107	31600
2012	3766	A26105	1.239,50	2013	A26107	31600
2012	3767	A26105	1.239,50	2013	A26107	31600
2012	3768	A26105	1.239,50	2013	A26107	31600
2012	3769	A26105	1.239,50	2013	A26107	31600
2012	3770	A26105	1.239,50	2013	A26107	31600
2012	3771	A26105	1.239,50	2013	A26107	31600
2012	3772	A26105	1.239,50	2013	A26107	31600
2012	3773	A26105	1.239,50	2013	A26107	31600
2012	3774	A26105	1.291,14	2013	A26107	31600
2012	3775	A26105	1.291,14	2013	A26107	31600
2012	3776	A26105	1.291,14	2013	A26107	31600
2012	3777	A26105	1.291,14	2013	A26107	31600
2012	3778	A26105	1.291,14	2013	A26107	31600
2012	3779	A26105	520,59	2013	A26107	31600
2012	3780	A26105	1.291,14	2013	A26107	31600
2012	3781	A26105	1.239,50	2013	A26107	31600
2012	3782	A26105	1.239,50	2013	A26107	31600
2012	3783	A26105	1.239,50	2013	A26107	31600
2012	3784	A26105	1.239,50	2013	A26107	31600
2012	3785	A26105	1.239,50	2013	A26107	31600
2012	3786	A26105	697,23	2013	A26107	31600
2012	3787	A26105	542,28	2013	A26107	31600
2012	3788	A26105	542,28	2013	A26107	31600
2012	3789	A26105	1.239,50	2013	A26107	31600
2012	3790	A26105	1.239,50	2013	A26107	31600
2012	3791	A26105	1.239,50	2013	A26107	31600
2012	3792	A26105	1.239,50	2013	A26107	31600
2012	3793	A26105	1.239,50	2013	A26107	31600
2012	3794	A26105	1.239,50	2013	A26107	31600
2012	3795	A26105	1.239,50	2013	A26107	31600
2012	3796	A26105	1.239,50	2013	A26107	31600
2012	3797	A26105	542,28	2013	A26107	31600
2012	3798	A26105	1.239,50	2013	A26107	31600
2012	3799	A26105	1.239,50	2013	A26107	31600
2012	3800	A26105	1.239,50	2013	A26107	31600
2012	3801	A26105	1.239,50	2013	A26107	31600
2012	3802	A26105	1.239,50	2013	A26107	31600
2012	3803	A26105	1.239,50	2013	A26107	31600
2012	3804	A26105	1.239,50	2013	A26107	31600
2012	3805	A26105	2.974,79	2013	A26107	31600
2012	3806	A26105	2.974,79	2013	A26107	31600
2012	3807	A26105	2.974,79	2013	A26107	31600
2012	3808	A26105	2.974,79	2013	A26107	31600

FONDO PLURIENNALE VINCOLATO (Capitale Vincolato) - Art. 7 DPCM 28/12/2011						
2012	3809	A26105	2.974,79	2013	A26107	31600
2012	3810	A26105	6.167,90	2013	A26107	31600
2012	3811	A26105	1.294,76	2013	A26107	31600
2012	3812	A26105	3.322,44	2013	A26107	31600
2012	3813	A26105	25.822,84	2013	A26107	31600
2012	3814	A26105	3.121,76	2013	A26107	31600
2012	3815	A26105	438,29	2013	A26107	31600
2012	3816	A26105	25.642,09	2013	A26107	31600
2012	3817	A26105	25.642,09	2013	A26107	31600
2012	3818	A26105	92.962,24	2013	A26107	31600
2012	3819	A26105	1.921,25	2013	A26107	31600
2012	3820	A26105	22.310,94	2013	A26107	31600
2012	3821	A26105	1.235,01	2013	A26107	31600
2012	3822	A26105	46,48	2013	A26107	31600
2012	3823	A26105	12.963,07	2013	A26107	31600
2012	3824	A26105	7.225,75	2013	A26107	31600
2012	3825	A26105	7.225,75	2013	A26107	31600
2012	3826	A26105	25.812,52	2013	A26107	31600
2012	3827	A26105	36.705,48	2013	A26107	31600
2012	3828	A26105	53.184,43	2013	A26107	31600
2012	3829	A26105	10.556,37	2013	A26107	31600
2012	3830	A26105	3.322,44	2013	A26107	31600
2012	3831	A26105	470,49	2013	A26107	31600
2012	3832	A26105	78.574,27	2013	A26107	31600
2012	3833	A26105	2.237,30	2013	A26107	31600
2012	3834	A26105	331,60	2013	A26107	31600
2012	3835	A26105	537,47	2013	A26107	31600
2012	3836	A26105	5.569,20	2013	A26107	31600
2012	3837	A26105	32.852,86	2013	A26107	31600
2012	3838	A26105	21.381,32	2013	A26107	31600
2012	3839	A26105	24.517,24	2013	A26107	31600
2012	3840	A26105	472,66	2013	A26107	31600
2012	3841	A26105	142,95	2013	A26107	31600
2012	3842	A26105	3.572,54	2013	A26107	31600
2012	3843	A26105	10.684,98	2013	A26107	31600
2012	3844	A26105	13.278,11	2013	A26107	31600
2012	3845	A26105	25.822,84	2013	A26107	31600
2012	3846	A26105	25.822,84	2013	A26107	31600
2012	3847	A26105	5.205,89	2013	A26107	31600
2012	3848	A26105	2.801,78	2013	A26107	31600
2012	3849	A26105	1.648,53	2013	A26107	31600
2012	3850	A26105	25.657,58	2013	A26107	31600
2012	3851	A26105	2.691,67	2013	A26107	31600
2012	3852	A26105	813,76	2013	A26107	31600
2012	3853	A26105	2.564,21	2013	A26107	31600
2012	3854	A26105	2.905,28	2013	A26107	31600
2012	3855	A26105	899,53	2013	A26107	31600
2012	3856	A26105	802,68	2013	A26107	31600

FONDO PLURIENNALE VINCOLATO (Capitale Vincolato) - Art. 7 DPCM 28/12/2011						
2012	3857	A26105	942,80	2013	A26107	31600
2012	3858	A26105	17.326,10	2013	A26107	31600
2012	3859	A26105	25.493,86	2013	A26107	31600
2012	3860	A26105	3.821,43	2013	A26107	31600
2012	3861	A26105	5.687,98	2013	A26107	31600
2012	3862	A26105	4.647,97	2013	A26107	31600
2012	3863	A26105	10.229,84	2013	A26107	31600
2012	3864	A26105	22.757,16	2013	A26107	31600
2012	3865	A26105	1.231,72	2013	A26107	31600
2012	3866	A26105	664,12	2013	A26107	31600
2012	3867	A26105	2.432,51	2013	A26107	31600
2012	3868	A26105	10.768,83	2013	A26107	31600
2012	3869	A26105	1.169,78	2013	A26107	31600
2012	3870	A26105	4.301,63	2013	A26107	31600
2012	3871	A26105	41.640,89	2013	A26107	31600
2012	3872	A26105	1.041,18	2013	A26107	31600
2012	3873	A26105	2.082,35	2013	A26107	31600
2012	3874	A26105	2.082,35	2013	A26107	31600
2012	3875	A26105	177,66	2013	A26107	31600
2012	3876	A26105	1.713,64	2013	A26107	31600
2012	3877	A26105	11.155,47	2013	A26107	31600
2012	3878	A26105	12.103,68	2013	A26107	31600
2012	3879	A26105	12.103,68	2013	A26107	31600
2012	3880	A26105	12.103,68	2013	A26107	31600
2012	3881	A26105	12.103,68	2013	A26107	31600
2012	3882	A26105	12.103,68	2013	A26107	31600
2012	3883	A26105	12.103,68	2013	A26107	31600
2012	3884	A26105	25.328,49	2013	A26107	31600
2012	3885	A26105	8.924,38	2013	A26107	31600
2012	3886	A26105	1.446,85	2013	A26107	31600
2012	3887	A26105	17.414,93	2013	A26107	31600
2012	3888	A26105	1.208,51	2013	A26107	31600
2012	3889	A26105	2.122,65	2013	A26107	31600
2012	3890	A26105	13.931,94	2013	A26107	31600
2012	3891	A26105	25.672,45	2013	A26107	31600
2012	3892	A26105	3.681,07	2013	A26107	31600
2012	3893	A26105	25.814,07	2013	A26107	31600
2012	3894	A26105	11.025,88	2013	A26107	31600
2012	3895	A26105	8.345,74	2013	A26107	31600
2012	3896	A26105	25.657,58	2013	A26107	31600
2012	3897	A26105	25.657,58	2013	A26107	31600
2012	3898	A26105	1.911,85	2013	A26107	31600
2012	3899	A26105	5.432,82	2013	A26107	31600
2012	3900	A26105	25.822,84	2013	A26107	31600
2012	3901	A26105	2.614,19	2013	A26107	31600
2012	3902	A26105	4.023,12	2013	A26107	31600
2012	3903	A26105	1.394,43	2013	A26107	31600
2012	3904	A26105	20.079,84	2013	A26107	31600

FONDO PLURIENNALE VINCOLATO (Capitale Vincolato) - Art. 7 DPCM 28/12/2011						
2012	3905	A26105	8.180,57	2013	A26107	31600
2012	3906	A26105	24.151,59	2013	A26107	31600
2012	3907	A26105	18.710,20	2013	A26107	31600
2012	3908	A26105	3.527,13	2013	A26107	31600
2012	3909	A26105	4.908,16	2013	A26107	31600
2012	3910	A26105	1.906,43	2013	A26107	31600
2012	3911	A26105	1.422,50	2013	A26107	31600
2012	3912	A26105	1.898,98	2013	A26107	31600
2012	3913	A26105	25.518,14	2013	A26107	31600
2012	3914	A26105	20.117,03	2013	A26107	31600
2012	3915	A26105	2.131,94	2013	A26107	31600
2012	3916	A26105	5.182,16	2013	A26107	31600
2012	3917	A26105	2.147,58	2013	A26107	31600
2012	3918	A26105	20.310,39	2013	A26107	31600
2012	3919	A26105	18.850,68	2013	A26107	31600
2012	3920	A26105	613,96	2013	A26107	31600
2012	3921	A26105	17.486,20	2013	A26107	31600
2012	3922	A26105	5.678,86	2013	A26107	31600
2012	3923	A26105	0,52	2013	A26107	31600
2012	3924	A26105	22.631,66	2013	A26107	31600
2012	3925	A26105	4.660,61	2013	A26107	31600
2012	3926	A26105	20.976,41	2013	A26107	31600
2012	3927	A26105	18.850,68	2013	A26107	31600
2012	3928	A26105	36.143,72	2013	A26107	31600
2012	3929	A26105	24.140,43	2013	A26107	31600
2012	3930	A26105	591,92	2013	A26107	31600
2012	3931	A26105	3.632,13	2013	A26107	31600
2012	3932	A26105	6.834,42	2013	A26107	31600
2012	3933	A26105	83.211,54	2013	A26107	31600
2012	3934	A26105	18.850,68	2013	A26107	31600
2012	3935	A26105	2.147,58	2013	A26107	31600
2012	3936	A26105	9.296,22	2013	A26107	31600
2012	3937	A26105	25.822,84	2013	A26107	31600
2012	3938	A26105	18.850,68	2013	A26107	31600
2012	3939	A26105	18.592,45	2013	A26107	31600
2012	3940	A26105	9.233,05	2013	A26107	31600
2012	3941	A26105	2.093,33	2013	A26107	31600
2012	3942	A26105	18.850,68	2013	A26107	31600
2012	3943	A26105	18.850,68	2013	A26107	31600
2012	3944	A26105	25.822,84	2013	A26107	31600
2012	3945	A26105	2.924,64	2013	A26107	31600
2012	3946	A26105	1.939,14	2013	A26107	31600
2012	3947	A26105	780,84	2013	A26107	31600
2012	3948	A26105	4.629,82	2013	A26107	31600
2012	3949	A26105	190,00	2013	A26107	31600
2012	3950	A26105	2.453,22	2013	A26107	31600
2012	3951	A26105	2.065,82	2013	A26107	31600
2012	3952	A26105	25.822,84	2013	A26107	31600

FONDO PLURIENNALE VINCOLATO (Capitale Vincolato) - Art. 7 DPCM 28/12/2011						
2012	3953	A26105	11.769,69	2013	A26107	31600
2012	3954	A26105	1.077,50	2013	A26107	31600
2012	3955	A26105	10.070,91	2013	A26107	31600
2012	3956	A26105	2.236,26	2013	A26107	31600
2012	3957	A26105	18.592,45	2013	A26107	31600
2012	3958	A26105	18.592,45	2013	A26107	31600
2012	3959	A26105	18.592,45	2013	A26107	31600
2012	3960	A26105	9.296,22	2013	A26107	31600
2012	3961	A26105	656,93	2013	A26107	31600
2012	3962	A26105	5.298,85	2013	A26107	31600
2012	3963	A26105	30,24	2013	A26107	31600
2012	3964	A26105	0,33	2013	A26107	31600
2012	3965	A26105	945,07	2013	A26107	31600
2012	3966	A26105	1.616,67	2013	A26107	31600
2012	3967	A26105	9.144,03	2013	A26107	31600
2012	3968	A26105	6.619,34	2013	A26107	31600
2012	3969	A26105	11.749,39	2013	A26107	31600
2012	3970	A26105	27.516,82	2013	A26107	31600
2012	3971	A26105	16.679,74	2013	A26107	31600
2012	3972	A26105	864,80	2013	A26107	31600
2012	3973	A26105	1.892,24	2013	A26107	31600
2012	3974	A26105	682,04	2013	A26107	31600
2012	3975	A26105	185,05	2013	A26107	31600
2012	3976	A26105	8.521,07	2013	A26107	31600
2012	3977	A26105	3.450,41	2013	A26107	31600
2012	3978	A26105	7.270,73	2013	A26107	31600
2012	3979	A26105	825,61	2013	A26107	31600
2012	3980	A26105	747,78	2013	A26107	31600
2012	3981	A26105	1.481,87	2013	A26107	31600
2012	3982	A26105	25.657,58	2013	A26107	31600
2012	3983	A26105	2.053,43	2013	A26107	31600
2012	3984	A26105	25.341,51	2013	A26107	31600
2012	3985	A26105	24.216,66	2013	A26107	31600
2012	3986	A26105	24.216,66	2013	A26107	31600
2012	3987	A26105	24.216,66	2013	A26107	31600
2012	3988	A26105	25.822,84	2013	A26107	31600
2012	3989	A26105	3.522,05	2013	A26107	31600
2012	3990	A26105	3.759,80	2013	A26107	31600
2012	3991	A26105	14.873,96	2013	A26107	31600
2012	3992	A26105	12.271,02	2013	A26107	31600
2012	3993	A26105	835,37	2013	A26107	31600
2012	3994	A26105	8.906,46	2013	A26107	31600
2012	3995	A26105	904,06	2013	A26107	31600
2012	3996	A26105	5.572,25	2013	A26107	31600
2012	3997	A26105	5.749,97	2013	A26107	31600
2012	3998	A26105	25.822,84	2013	A26107	31600
2012	3999	A26105	5.732,35	2013	A26107	31600
2012	4000	A26105	11.006,42	2013	A26107	31600

FONDO PLURIENNALE VINCOLATO (Capitale Vincolato) - Art. 7 DPCM 28/12/2011						
2012	4001	A26105	5.350,68	2013	A26107	31600
2012	4002	A26105	24.216,66	2013	A26107	31600
2012	4003	A26105	25.822,84	2013	A26107	31600
2012	4004	A26105	818,25	2013	A26107	31600
2012	4005	A26105	2.912,04	2013	A26107	31600
2012	4006	A26105	667,06	2013	A26107	31600
2012	4007	A26105	376,96	2013	A26107	31600
2012	4008	A26105	2.200,38	2013	A26107	31600
2012	4009	A26105	1.531,48	2013	A26107	31600
2012	4010	A26105	12.271,02	2013	A26107	31600
2012	4011	A26105	2.841,53	2013	A26107	31600
2012	4012	A26105	8.072,26	2013	A26107	31600
2012	4013	A26105	25.657,58	2013	A26107	31600
2012	4014	A26105	25.822,84	2013	A26107	31600
2012	4015	A26105	11.899,17	2013	A26107	31600
2012	4016	A26105	2.545,87	2013	A26107	31600
2012	4017	A26105	3.342,51	2013	A26107	31600
2012	4018	A26105	5.078,22	2013	A26107	31600
2012	4019	A26105	6.470,17	2013	A26107	31600
2012	4020	A26105	21.808,94	2013	A26107	31600
2012	4021	A26105	5.071,09	2013	A26107	31600
2012	4022	A26105	41.795,70	2013	A26107	31600
2012	4023	A26105	13.247,12	2013	A26107	31600
2012	4024	A26105	25.822,84	2013	A26107	31600
2012	4025	A26105	285,07	2013	A26107	31600
2012	4026	A26105	1.216,25	2013	A26107	31600
2012	4027	A26105	406,96	2013	A26107	31600
2012	4028	A26105	25.822,84	2013	A26107	31600
2012	4029	A26105	6.135,29	2013	A26107	31600
2012	4030	A26105	7.934,12	2013	A26107	31600
2012	4031	A26105	23.798,33	2013	A26107	31600
2012	4032	A26105	245,32	2013	A26107	31600
2012	4033	A26105	3.320,30	2013	A26107	31600
2012	4034	A26105	22.026,89	2013	A26107	31600
2012	4035	A26105	25.822,84	2013	A26107	31600
2012	4036	A26105	0,24	2013	A26107	31600
2012	4037	A26105	3.739,15	2013	A26107	31600
2012	4038	A26105	8.046,40	2013	A26107	31600
2012	4039	A26105	16.790,01	2013	A26107	31600
2012	4040	A26105	1.858,73	2013	A26107	31600
2012	4041	A26105	1.858,73	2013	A26107	31600
2012	4042	A26105	5.164,57	2013	A26107	31600
2012	4043	A26105	5.164,57	2013	A26107	31600
2012	4044	A26105	5.164,57	2013	A26107	31600
2012	4045	A26105	5.164,57	2013	A26107	31600
2012	4046	A26105	5.164,57	2013	A26107	31600
2012	4047	A26105	5.164,57	2013	A26107	31600
2012	4048	A26105	5.164,57	2013	A26107	31600

FONDO PLURIENNALE VINCOLATO (Capitale Vincolato) - Art. 7 DPCM 28/12/2011						
2012	4049	A26105	5.164,57	2013	A26107	31600
2012	4050	A26105	5.164,57	2013	A26107	31600
2012	4051	A26105	5.164,57	2013	A26107	31600
2012	4052	A26105	5.164,57	2013	A26107	31600
2012	4053	A26105	5.164,57	2013	A26107	31600
2012	4054	A26105	5.164,57	2013	A26107	31600
2012	4055	A26105	5.164,57	2013	A26107	31600
2012	4056	A26105	5.164,57	2013	A26107	31600
2012	4057	A26105	4.124,88	2013	A26107	31600
2012	4058	A26105	5.174,90	2013	A26107	31600
2012	4059	A26105	25.733,50	2013	A26107	31600
2012	4060	A26105	25.797,02	2013	A26107	31600
2012	4061	A26105	6.014,32	2013	A26107	31600
2012	4062	A26105	2.173,29	2013	A26107	31600
2012	4063	A26105	101.737,88	2013	A26107	31600
2012	4064	A26105	8.456,44	2013	A26107	31600
2012	4065	A26105	5.027,20	2013	A26107	31600
2012	4066	A26105	19,71	2013	A26107	31600
2012	4067	A26105	8.509,49	2013	A26107	31600
2012	4068	A26105	38.672,29	2013	A26107	31600
2012	4069	A26105	24.727,96	2013	A26107	31600
2012	4070	A26105	2.079,87	2013	A26107	31600
2012	4071	A26105	1.086,87	2013	A26107	31600
2012	4072	A26105	2.475,95	2013	A26107	31600
2012	4073	A26105	2.813,22	2013	A26107	31600
2012	4074	A26105	52.988,48	2013	A26107	31600
2012	4075	A26105	52.988,48	2013	A26107	31600
2012	4076	A26105	27.888,67	2013	A26107	31600
2012	4077	A26105	43.599,29	2013	A26107	31600
2012	4078	A26105	40.903,39	2013	A26107	31600
2012	4079	A26105	61.355,08	2013	A26107	31600
2012	4080	A26105	44.621,88	2013	A26107	31600
2012	4081	A26105	2.352,20	2013	A26107	31600
2012	4082	A26105	25.099,81	2013	A26107	31600
2012	4083	A26105	3.280,54	2013	A26107	31600
2012	4084	A26105	1.862,31	2013	A26107	31600
2012	4085	A26105	1.615,33	2013	A26107	31600
2012	4086	A26105	22.151,04	2013	A26107	31600
2012	4087	A26105	25.648,28	2013	A26107	31600
2012	4088	A26105	17.848,75	2013	A26107	31600
2012	4089	A26105	720,00	2013	A26107	31600
2012	4090	A26105	25.787,73	2013	A26107	31600
2012	4091	A26105	1.000,00	2013	A26107	31600
2012	4092	A26105	25.722,85	2013	A26107	31600
2012	4093	A26105	2.108,58	2013	A26107	31600
2012	4094	A26105	25.822,84	2013	A26107	31600
2012	4095	A26105	1.911,13	2013	A26107	31600
2012	4096	A26105	17.414,93	2013	A26107	31600

FONDO PLURIENNALE VINCOLATO (Capitale Vincolato) - Art. 7 DPCM 28/12/2011						
2012	4097	A26105	13.931,94	2013	A26107	31600
2012	4098	A26105	6.716,68	2013	A26107	31600
2012	4099	A26105	17.414,93	2013	A26107	31600
2012	4100	A26105	737,91	2013	A26107	31600
2012	4101	A26105	77.468,53	2013	A26107	31600
2012	4102	A26105	20.897,91	2013	A26107	31600
2012	4103	A26105	10.039,92	2013	A26107	31600
2012	4104	A26105	6.934,29	2013	A26107	31600
2012	4105	A26105	25.161,78	2013	A26107	31600
2012	4106	A26105	13.944,34	2013	A26107	31600
2012	4107	A26105	25.161,78	2013	A26107	31600
2012	4108	A26105	25.161,78	2013	A26107	31600
2012	4109	A26105	25.787,73	2013	A26107	31600
2012	4110	A26105	13.944,34	2013	A26107	31600
2012	4111	A26105	5.665,41	2013	A26107	31600
2012	4112	A26105	1.981,71	2013	A26107	31600
2012	4113	A26105	264,94	2013	A26107	31600
2012	4114	A26105	13.361,77	2013	A26107	31600
2012	4115	A26105	20.129,42	2013	A26107	31600
2012	4116	A26105	97,51	2013	A26107	31600
2012	4117	A26105	23.686,78	2013	A26107	31600
2012	4118	A26105	8.569,19	2013	A26107	31600
2012	4119	A26105	23.953,27	2013	A26107	31600
2012	4120	A26105	24.393,29	2013	A26107	31600
2012	4121	A26105	50.096,32	2013	A26107	31600
2012	4122	A26105	455,74	2013	A26107	31600
2012	4123	A26105	25.560,48	2013	A26107	31600
2012	4124	A26105	25.693,73	2013	A26107	31600
2012	4125	A26105	25.568,75	2013	A26107	31600
2012	4126	A26105	25.704,06	2013	A26107	31600
2012	4127	A26105	25.548,09	2013	A26107	31600
2012	4128	A26105	25.560,90	2013	A26107	31600
2012	4129	A26105	2,06	2013	A26107	31600
2012	4130	A26105	25.285,73	2013	A26107	31600
2012	4131	A26105	15.514,37	2013	A26107	31600
2012	4132	A26105	942,68	2013	A26107	31600
2012	4133	A26105	3.555,81	2013	A26107	31600
2012	4134	A26105	4.266,97	2013	A26107	31600
2012	4135	A26105	5.710,77	2013	A26107	31600
2012	4136	A26105	25.099,81	2013	A26107	31600
2012	4137	A26105	18.592,45	2013	A26107	31600
2012	4138	A26105	855,67	2013	A26107	31600
2012	4139	A26105	22.506,54	2013	A26107	31600
2012	4140	A26105	1.280,82	2013	A26107	31600
2012	4141	A26105	3.478,26	2013	A26107	31600
2012	4142	A26105	24.862,56	2013	A26107	31600
2012	4143	A26105	994,70	2013	A26107	31600
2012	4144	A26105	19.189,84	2013	A26107	31600

FONDO PLURIENNALE VINCOLATO (Capitale Vincolato) - Art. 7 DPCM 28/12/2011						
2012	4145	A26105	358,22	2013	A26107	31600
2012	4146	A26105	4.798,71	2013	A26107	31600
2012	4147	A26105	23.902,45	2013	A26107	31600
2012	4148	A26105	5.858,17	2013	A26107	31600
2012	4149	A26105	25.822,84	2013	A26107	31600
2012	4150	A26105	2.328,90	2013	A26107	31600
2012	4151	A26105	9.296,22	2013	A26107	31600
2012	4152	A26105	21.471,70	2013	A26107	31600
2012	4153	A26105	2.751,32	2013	A26107	31600
2012	4154	A26105	248,21	2013	A26107	31600
2012	4155	A26105	3.919,34	2013	A26107	31600
2012	4156	A26105	25.657,58	2013	A26107	31600
2012	4157	A26105	25.657,58	2013	A26107	31600
2012	4158	A26105	25.434,47	2013	A26107	31600
2012	4159	A26105	25.822,84	2013	A26107	31600
2012	4160	A26105	25.771,20	2013	A26107	31600
2012	4161	A26105	25.099,81	2013	A26107	31600
2012	4162	A26105	697,22	2013	A26107	31600
2012	4163	A26105	1.239,50	2013	A26107	31600
2012	4164	A26105	1.291,14	2013	A26107	31600
2012	4165	A26105	1.239,50	2013	A26107	31600
2012	4166	A26105	1.291,14	2013	A26107	31600
2012	4167	A26105	1.239,50	2013	A26107	31600
2012	4168	A26105	1.291,14	2013	A26107	31600
2012	4169	A26105	1.291,14	2013	A26107	31600
2012	4170	A26105	1.239,50	2013	A26107	31600
2012	4171	A26105	520,59	2013	A26107	31600
2012	4172	A26105	1.239,50	2013	A26107	31600
2012	4173	A26105	1.239,50	2013	A26107	31600
2012	4174	A26105	1.239,50	2013	A26107	31600
2012	4175	A26105	1.239,50	2013	A26107	31600
2012	4176	A26105	1.239,50	2013	A26107	31600
2012	4177	A26105	1.239,50	2013	A26107	31600
2012	4178	A26105	1.239,50	2013	A26107	31600
2012	4179	A26105	1.239,50	2013	A26107	31600
2012	4180	A26105	1.239,50	2013	A26107	31600
2012	4181	A26105	1.239,50	2013	A26107	31600
2012	4182	A26105	1.239,50	2013	A26107	31600
2012	4183	A26105	1.239,50	2013	A26107	31600
2012	4184	A26105	1.239,50	2013	A26107	31600
2012	4185	A26105	1.239,50	2013	A26107	31600
2012	4186	A26105	1.239,50	2013	A26107	31600
2012	4187	A26105	1.239,50	2013	A26107	31600
2012	4188	A26105	1.291,14	2013	A26107	31600
2012	4189	A26105	1.291,14	2013	A26107	31600
2012	4190	A26105	1.291,14	2013	A26107	31600
2012	4191	A26105	1.291,14	2013	A26107	31600
2012	4192	A26105	1.291,14	2013	A26107	31600

FONDO PLURIENNALE VINCOLATO (Capitale Vincolato) - Art. 7 DPCM 28/12/2011						
2012	4193	A26105	1.291,14	2013	A26107	31600
2012	4194	A26105	1.239,50	2013	A26107	31600
2012	4195	A26105	1.239,50	2013	A26107	31600
2012	4196	A26105	1.239,50	2013	A26107	31600
2012	4197	A26105	1.239,50	2013	A26107	31600
2012	4198	A26105	1.239,50	2013	A26107	31600
2012	4199	A26105	542,28	2013	A26107	31600
2012	4200	A26105	1.291,14	2013	A26107	31600
2012	4201	A26105	1.291,14	2013	A26107	31600
2012	4202	A26105	232,41	2013	A26107	31600
2012	4203	A26105	1.239,50	2013	A26107	31600
2012	4204	A26105	232,41	2013	A26107	31600
2012	4205	A26105	1.239,50	2013	A26107	31600
2012	4206	A26105	1.239,50	2013	A26107	31600
2012	4207	A26105	1.239,50	2013	A26107	31600
2012	4208	A26105	1.239,50	2013	A26107	31600
2012	4209	A26105	1.239,50	2013	A26107	31600
2012	4210	A26105	520,59	2013	A26107	31600
2012	4211	A26105	520,59	2013	A26107	31600
2012	4212	A26105	1.239,50	2013	A26107	31600
2012	4213	A26105	1.239,50	2013	A26107	31600
2012	4214	A26105	1.239,50	2013	A26107	31600
2012	4215	A26105	1.239,50	2013	A26107	31600
2012	4216	A26105	1.239,50	2013	A26107	31600
2012	4217	A26105	1.239,50	2013	A26107	31600
2012	4218	A26105	1.239,50	2013	A26107	31600
2012	4219	A26105	520,59	2013	A26107	31600
2012	4220	A26105	1.291,14	2013	A26107	31600
2012	4221	A26105	1.291,14	2013	A26107	31600
2012	4222	A26105	1.291,14	2013	A26107	31600
2012	4223	A26105	1.291,14	2013	A26107	31600
2012	4224	A26105	1.291,14	2013	A26107	31600
2012	4225	A26105	1.291,14	2013	A26107	31600
2012	4226	A26105	1.291,14	2013	A26107	31600
2012	4227	A26105	1.291,14	2013	A26107	31600
2012	4228	A26105	1.291,14	2013	A26107	31600
2012	4229	A26105	1.239,50	2013	A26107	31600
2012	4230	A26105	1.239,50	2013	A26107	31600
2012	4231	A26105	232,41	2013	A26107	31600
2012	4232	A26105	1.239,50	2013	A26107	31600
2012	4233	A26105	1.239,50	2013	A26107	31600
2012	4234	A26105	1.239,50	2013	A26107	31600
2012	4235	A26105	1.239,50	2013	A26107	31600
2012	4236	A26105	1.239,50	2013	A26107	31600
2012	4237	A26105	1.239,50	2013	A26107	31600
2012	4238	A26105	1.239,50	2013	A26107	31600
2012	4239	A26105	1.239,50	2013	A26107	31600
2012	4240	A26105	1.239,50	2013	A26107	31600

FONDO PLURIENNALE VINCOLATO (Capitale Vincolato) - Art. 7 DPCM 28/12/2011						
2012	4241	A26105	1.239,50	2013	A26107	31600
2012	4242	A26105	1.239,50	2013	A26107	31600
2012	4243	A26105	1.239,50	2013	A26107	31600
2012	4244	A26105	1.239,50	2013	A26107	31600
2012	4245	A26105	1.239,50	2013	A26107	31600
2012	4246	A26105	1.291,14	2013	A26107	31600
2012	4247	A26105	1.291,14	2013	A26107	31600
2012	4248	A26105	1.291,14	2013	A26107	31600
2012	4249	A26105	1.291,14	2013	A26107	31600
2012	4250	A26105	1.291,14	2013	A26107	31600
2012	4251	A26105	1.291,14	2013	A26107	31600
2012	4252	A26105	1.291,14	2013	A26107	31600
2012	4253	A26105	1.291,14	2013	A26107	31600
2012	4254	A26105	1.291,14	2013	A26107	31600
2012	4255	A26105	1.291,14	2013	A26107	31600
2012	4256	A26105	1.291,14	2013	A26107	31600
2012	4257	A26105	299,54	2013	A26107	31600
2012	4258	A26105	1.239,50	2013	A26107	31600
2012	4259	A26105	1.239,50	2013	A26107	31600
2012	4260	A26105	1.239,50	2013	A26107	31600
2012	4261	A26105	1.239,50	2013	A26107	31600
2012	4262	A26105	1.239,50	2013	A26107	31600
2012	4263	A26105	1.239,50	2013	A26107	31600
2012	4264	A26105	1.239,50	2013	A26107	31600
2012	4265	A26105	1.239,50	2013	A26107	31600
2012	4266	A26105	1.239,50	2013	A26107	31600
2012	4267	A26105	1.239,50	2013	A26107	31600
2012	4268	A26105	1.239,50	2013	A26107	31600
2012	4269	A26105	542,28	2013	A26107	31600
2012	4270	A26105	542,28	2013	A26107	31600
2012	4271	A26105	1.291,14	2013	A26107	31600
2012	4272	A26105	1.239,50	2013	A26107	31600
2012	4273	A26105	542,28	2013	A26107	31600
2012	4274	A26105	1.239,50	2013	A26107	31600
2012	4275	A26105	1.239,50	2013	A26107	31600
2012	4276	A26105	542,28	2013	A26107	31600
2012	4277	A26105	1.239,50	2013	A26107	31600
2012	4278	A26105	1.239,50	2013	A26107	31600
2012	4279	A26105	1.239,50	2013	A26107	31600
2012	4280	A26105	1.239,50	2013	A26107	31600
2012	4281	A26105	1.239,50	2013	A26107	31600
2012	4282	A26105	1.239,50	2013	A26107	31600
2012	4283	A26105	1.239,50	2013	A26107	31600
2012	4284	A26105	1.291,14	2013	A26107	31600
2012	4285	A26105	1.239,50	2013	A26107	31600
2012	4286	A26105	1.291,14	2013	A26107	31600
2012	4287	A26105	542,28	2013	A26107	31600
2012	4288	A26105	1.239,50	2013	A26107	31600

FONDO PLURIENNALE VINCOLATO (Capitale Vincolato) - Art. 7 DPCM 28/12/2011						
2012	4289	A26105	1.239,50	2013	A26107	31600
2012	4290	A26105	1.239,50	2013	A26107	31600
2012	4291	A26105	1.239,50	2013	A26107	31600
2012	4292	A26105	1.239,50	2013	A26107	31600
2012	4293	A26105	1.239,50	2013	A26107	31600
2012	4294	A26105	1.239,50	2013	A26107	31600
2012	4295	A26105	929,62	2013	A26107	31600
2012	4296	A26105	1.239,50	2013	A26107	31600
2012	4297	A26105	1.239,50	2013	A26107	31600
2012	4298	A26105	1.239,50	2013	A26107	31600
2012	4299	A26105	1.239,50	2013	A26107	31600
2012	4300	A26105	1.291,14	2013	A26107	31600
2012	4301	A26105	1.291,14	2013	A26107	31600
2012	4302	A26105	1.291,14	2013	A26107	31600
2012	4303	A26105	1.239,50	2013	A26107	31600
2012	4304	A26105	1.239,50	2013	A26107	31600
2012	4305	A26105	1.239,50	2013	A26107	31600
2012	4306	A26105	1.239,50	2013	A26107	31600
2012	4307	A26105	1.239,50	2013	A26107	31600
2012	4308	A26105	1.239,50	2013	A26107	31600
2012	4309	A26105	1.239,50	2013	A26107	31600
2012	4310	A26105	1.239,50	2013	A26107	31600
2012	4311	A26105	1.239,50	2013	A26107	31600
2012	4312	A26105	1.239,50	2013	A26107	31600
2012	4313	A26105	1.239,50	2013	A26107	31600
2012	4314	A26105	1.239,50	2013	A26107	31600
2012	4315	A26105	1.239,50	2013	A26107	31600
2012	4316	A26105	1.239,50	2013	A26107	31600
2012	4317	A26105	1.239,50	2013	A26107	31600
2012	4318	A26105	520,59	2013	A26107	31600
2012	4319	A26105	1.239,50	2013	A26107	31600
2012	4320	A26105	1.239,50	2013	A26107	31600
2012	4321	A26105	1.239,50	2013	A26107	31600
2012	4322	A26105	1.239,50	2013	A26107	31600
2012	4323	A26105	1.239,50	2013	A26107	31600
2012	4324	A26105	1.239,50	2013	A26107	31600
2012	4325	A26105	1.239,50	2013	A26107	31600
2012	4326	A26105	1.239,50	2013	A26107	31600
2012	4327	A26105	1.239,50	2013	A26107	31600
2012	4328	A26105	1.239,50	2013	A26107	31600
2012	4329	A26105	1.239,50	2013	A26107	31600
2012	4330	A26105	1.239,50	2013	A26107	31600
2012	4331	A26105	1.239,50	2013	A26107	31600
2012	4332	A26105	1.239,50	2013	A26107	31600
2012	4333	A26105	1.239,50	2013	A26107	31600
2012	4334	A26105	1.239,50	2013	A26107	31600
2012	4335	A26105	1.239,50	2013	A26107	31600
2012	4336	A26105	1.239,50	2013	A26107	31600

FONDO PLURIENNALE VINCOLATO (Capitale Vincolato) - Art. 7 DPCM 28/12/2011						
2012	4337	A26105	1.239,50	2013	A26107	31600
2012	4338	A26105	1.239,50	2013	A26107	31600
2012	4339	A26105	1.239,50	2013	A26107	31600
2012	4340	A26105	1.239,50	2013	A26107	31600
2012	4341	A26105	1.239,50	2013	A26107	31600
2012	4342	A26105	1.239,50	2013	A26107	31600
2012	4343	A26105	1.239,50	2013	A26107	31600
2012	4344	A26105	1.239,50	2013	A26107	31600
2012	4345	A26105	1.239,50	2013	A26107	31600
2012	4346	A26105	1.239,50	2013	A26107	31600
2012	4347	A26105	1.239,50	2013	A26107	31600
2012	4348	A26105	1.239,50	2013	A26107	31600
2012	4349	A26105	1.239,50	2013	A26107	31600
2012	4350	A26105	1.239,50	2013	A26107	31600
2012	4351	A26105	1.239,50	2013	A26107	31600
2012	4352	A26105	1.239,50	2013	A26107	31600
2012	4353	A26105	1.239,50	2013	A26107	31600
2012	4354	A26105	1.239,50	2013	A26107	31600
2012	4355	A26105	1.239,50	2013	A26107	31600
2012	4356	A26105	1.239,50	2013	A26107	31600
2012	4357	A26105	1.239,50	2013	A26107	31600
2012	4358	A26105	1.239,50	2013	A26107	31600
2012	4359	A26105	1.239,50	2013	A26107	31600
2012	4360	A26105	1.239,50	2013	A26107	31600
2012	4361	A26105	1.239,50	2013	A26107	31600
2012	4362	A26105	1.239,50	2013	A26107	31600
2012	4363	A26105	1.239,50	2013	A26107	31600
2012	4364	A26105	1.239,50	2013	A26107	31600
2012	4365	A26105	1.239,50	2013	A26107	31600
2012	4366	A26105	1.239,50	2013	A26107	31600
2012	4367	A26105	1.239,50	2013	A26107	31600
2012	4368	A26105	1.239,50	2013	A26107	31600
2012	4369	A26105	1.239,50	2013	A26107	31600
2012	4370	A26105	1.239,50	2013	A26107	31600
2012	4371	A26105	1.239,50	2013	A26107	31600
2012	4372	A26105	1.239,50	2013	A26107	31600
2012	4373	A26105	1.239,50	2013	A26107	31600
2012	4374	A26105	1.239,50	2013	A26107	31600
2012	4375	A26105	1.239,50	2013	A26107	31600
2012	4376	A26105	520,59	2013	A26107	31600
2012	4377	A26105	1.239,50	2013	A26107	31600
2012	4378	A26105	1.239,50	2013	A26107	31600
2012	4379	A26105	1.239,50	2013	A26107	31600
2012	4380	A26105	1.239,50	2013	A26107	31600
2012	4381	A26105	1.239,50	2013	A26107	31600
2012	4382	A26105	1.239,50	2013	A26107	31600
2012	4383	A26105	1.239,50	2013	A26107	31600
2012	4384	A26105	1.239,50	2013	A26107	31600

FONDO PLURIENNALE VINCOLATO (Capitale Vincolato) - Art. 7 DPCM 28/12/2011						
2012	4385	A26105	1.239,50	2013	A26107	31600
2012	4386	A26105	542,28	2013	A26107	31600
2012	4387	A26105	1.291,14	2013	A26107	31600
2012	4388	A26105	1.291,14	2013	A26107	31600
2012	4389	A26105	1.291,14	2013	A26107	31600
2012	4390	A26105	1.291,14	2013	A26107	31600
2012	4391	A26105	929,62	2013	A26107	31600
2012	4392	A26105	1.239,50	2013	A26107	31600
2012	4393	A26105	1.239,50	2013	A26107	31600
2012	4394	A26105	1.239,50	2013	A26107	31600
2012	4395	A26105	1.291,14	2013	A26107	31600
2012	4396	A26105	542,28	2013	A26107	31600
2012	4397	A26105	1.239,50	2013	A26107	31600
2012	4398	A26105	1.239,50	2013	A26107	31600
2012	4399	A26105	1.239,50	2013	A26107	31600
2012	4400	A26105	1.239,50	2013	A26107	31600
2012	4401	A26105	1.291,14	2013	A26107	31600
2012	4402	A26105	1.239,50	2013	A26107	31600
2012	4403	A26105	1.239,50	2013	A26107	31600
2012	4404	A26105	1.239,50	2013	A26107	31600
2012	4405	A26105	1.239,50	2013	A26107	31600
2012	4406	A26105	542,28	2013	A26107	31600
2012	4407	A26105	1.239,50	2013	A26107	31600
2012	4408	A26105	1.239,50	2013	A26107	31600
2012	4409	A26105	1.239,50	2013	A26107	31600
2012	4410	A26105	1.239,50	2013	A26107	31600
2012	4411	A26105	1.239,50	2013	A26107	31600
2012	4412	A26105	1.239,50	2013	A26107	31600
2012	4413	A26105	1.239,50	2013	A26107	31600
2012	4414	A26105	1.239,50	2013	A26107	31600
2012	4415	A26105	1.239,50	2013	A26107	31600
2012	4416	A26105	1.239,50	2013	A26107	31600
2012	4417	A26105	1.239,50	2013	A26107	31600
2012	4418	A26105	1.239,50	2013	A26107	31600
2012	4419	A26105	1.239,50	2013	A26107	31600
2012	4420	A26105	718,91	2013	A26107	31600
2012	4421	A26105	520,59	2013	A26107	31600
2012	4422	A26105	1.239,50	2013	A26107	31600
2012	4423	A26105	1.239,50	2013	A26107	31600
2012	4424	A26105	1.239,50	2013	A26107	31600
2012	4425	A26105	1.239,50	2013	A26107	31600
2012	4426	A26105	1.239,50	2013	A26107	31600
2012	4427	A26105	1.239,50	2013	A26107	31600
2012	4428	A26105	542,28	2013	A26107	31600
2012	4429	A26105	1.239,50	2013	A26107	31600
2012	4430	A26105	1.239,50	2013	A26107	31600
2012	4431	A26105	1.239,50	2013	A26107	31600
2012	4432	A26105	1.239,50	2013	A26107	31600

FONDO PLURIENNALE VINCOLATO (Capitale Vincolato) - Art. 7 DPCM 28/12/2011						
2012	4433	A26105	1.239,50	2013	A26107	31600
2012	4434	A26105	1.291,14	2013	A26107	31600
2012	4435	A26105	542,28	2013	A26107	31600
2012	4436	A26105	1.239,50	2013	A26107	31600
2012	4437	A26105	1.239,50	2013	A26107	31600
2012	4438	A26105	1.239,50	2013	A26107	31600
2012	4439	A26105	1.239,50	2013	A26107	31600
2012	4440	A26105	1.239,50	2013	A26107	31600
2012	4441	A26105	1.239,50	2013	A26107	31600
2012	4442	A26105	1.239,50	2013	A26107	31600
2012	4443	A26105	1.239,50	2013	A26107	31600
2012	4444	A26105	1.239,50	2013	A26107	31600
2012	4445	A26105	1.239,50	2013	A26107	31600
2012	4446	A26105	1.239,50	2013	A26107	31600
2012	4447	A26105	1.239,50	2013	A26107	31600
2012	4448	A26105	1.239,50	2013	A26107	31600
2012	4449	A26105	1.239,50	2013	A26107	31600
2012	4450	A26105	1.239,50	2013	A26107	31600
2012	4451	A26105	1.239,50	2013	A26107	31600
2012	4452	A26105	1.239,50	2013	A26107	31600
2012	4453	A26105	542,28	2013	A26107	31600
2012	4454	A26105	1.239,50	2013	A26107	31600
2012	4455	A26105	1.239,50	2013	A26107	31600
2012	4456	A26105	1.239,50	2013	A26107	31600
2012	4457	A26105	542,28	2013	A26107	31600
2012	4458	A26105	1.239,50	2013	A26107	31600
2012	4459	A26105	1.239,50	2013	A26107	31600
2012	4460	A26105	542,28	2013	A26107	31600
2012	4461	A26105	1.239,50	2013	A26107	31600
2012	4462	A26105	1.239,50	2013	A26107	31600
2012	4463	A26105	232,41	2013	A26107	31600
2012	4464	A26105	542,28	2013	A26107	31600
2012	4465	A26105	1.239,50	2013	A26107	31600
2012	4466	A26105	1.239,50	2013	A26107	31600
2012	4467	A26105	1.239,50	2013	A26107	31600
2012	4468	A26105	1.239,50	2013	A26107	31600
2012	4469	A26105	1.239,50	2013	A26107	31600
2012	4470	A26105	1.291,14	2013	A26107	31600
2012	4471	A26105	1.239,50	2013	A26107	31600
2012	4472	A26105	1.239,50	2013	A26107	31600
2012	4473	A26105	1.239,50	2013	A26107	31600
2012	4474	A26105	1.239,50	2013	A26107	31600
2012	4475	A26105	1.239,50	2013	A26107	31600
2012	4476	A26105	1.239,50	2013	A26107	31600
2012	4477	A26105	1.239,50	2013	A26107	31600
2012	4478	A26105	1.239,50	2013	A26107	31600
2012	4479	A26105	1.239,50	2013	A26107	31600
2012	4480	A26105	1.239,50	2013	A26107	31600

FONDO PLURIENNALE VINCOLATO (Capitale Vincolato) - Art. 7 DPCM 28/12/2011						
2012	4481	A26105	1.239,50	2013	A26107	31600
2012	4482	A26105	1.239,50	2013	A26107	31600
2012	4483	A26105	1.239,50	2013	A26107	31600
2012	4484	A26105	1.239,50	2013	A26107	31600
2012	4485	A26105	542,28	2013	A26107	31600
2012	4486	A26105	1.239,50	2013	A26107	31600
2012	4487	A26105	1.239,50	2013	A26107	31600
2012	4488	A26105	1.239,50	2013	A26107	31600
2012	4489	A26105	1.239,50	2013	A26107	31600
2012	4490	A26105	1.239,50	2013	A26107	31600
2012	4491	A26105	1.239,50	2013	A26107	31600
2012	4492	A26105	1.239,50	2013	A26107	31600
2012	4493	A26105	1.239,50	2013	A26107	31600
2012	4494	A26105	1.239,50	2013	A26107	31600
2012	4495	A26105	1.239,50	2013	A26107	31600
2012	4496	A26105	1.291,14	2013	A26107	31600
2012	4497	A26105	542,28	2013	A26107	31600
2012	4498	A26105	1.239,50	2013	A26107	31600
2012	4499	A26105	1.239,50	2013	A26107	31600
2012	4500	A26105	520,59	2013	A26107	31600
2012	4501	A26105	1.291,14	2013	A26107	31600
2012	4502	A26105	1.239,50	2013	A26107	31600
2012	4503	A26105	1.239,50	2013	A26107	31600
2012	4504	A26105	1.239,50	2013	A26107	31600
2012	4505	A26105	1.291,14	2013	A26107	31600
2012	4506	A26105	1.239,50	2013	A26107	31600
2012	4507	A26105	1.239,50	2013	A26107	31600
2012	4508	A26105	1.239,50	2013	A26107	31600
2012	4509	A26105	1.239,50	2013	A26107	31600
2012	4510	A26105	1.239,50	2013	A26107	31600
2012	4511	A26105	1.239,50	2013	A26107	31600
2012	4512	A26105	1.239,50	2013	A26107	31600
2012	4513	A26105	1.239,50	2013	A26107	31600
2012	4514	A26105	542,28	2013	A26107	31600
2012	4515	A26105	1.291,14	2013	A26107	31600
2012	4516	A26105	1.291,14	2013	A26107	31600
2012	4517	A26105	1.291,14	2013	A26107	31600
2012	4518	A26105	1.291,14	2013	A26107	31600
2012	4519	A26105	1.291,14	2013	A26107	31600
2012	4520	A26105	1.291,14	2013	A26107	31600
2012	4521	A26105	1.291,14	2013	A26107	31600
2012	4522	A26105	1.291,14	2013	A26107	31600
2012	4523	A26105	1.239,50	2013	A26107	31600
2012	4524	A26105	0,30	2013	A26107	31600
2012	4525	A26105	1.239,50	2013	A26107	31600
2012	4526	A26105	1.239,50	2013	A26107	31600
2012	4527	A26105	1.239,50	2013	A26107	31600
2012	4528	A26105	1.291,14	2013	A26107	31600

FONDO PLURIENNALE VINCOLATO (Capitale Vincolato) - Art. 7 DPCM 28/12/2011						
2012	4529	A26105	1.239,50	2013	A26107	31600
2012	4530	A26105	1.239,50	2013	A26107	31600
2012	4531	A26105	1.239,50	2013	A26107	31600
2012	4532	A26105	1.239,50	2013	A26107	31600
2012	4533	A26105	1.239,50	2013	A26107	31600
2012	4534	A26105	1.291,14	2013	A26107	31600
2012	4535	A26105	929,62	2013	A26107	31600
2012	4536	A26105	1.239,50	2013	A26107	31600
2012	4537	A26105	1.239,50	2013	A26107	31600
2012	4538	A26105	1.239,50	2013	A26107	31600
2012	4539	A26105	1.239,50	2013	A26107	31600
2012	4540	A26105	1.291,14	2013	A26107	31600
2012	4541	A26105	1.291,14	2013	A26107	31600
2012	4542	A26105	1.291,14	2013	A26107	31600
2012	4543	A26105	1.291,14	2013	A26107	31600
2012	4544	A26105	1.291,14	2013	A26107	31600
2012	4545	A26105	1.291,14	2013	A26107	31600
2012	4546	A26105	1.291,14	2013	A26107	31600
2012	4547	A26105	1.291,14	2013	A26107	31600
2012	4548	A26105	1.291,14	2013	A26107	31600
2012	4549	A26105	1.291,14	2013	A26107	31600
2012	4550	A26105	1.291,14	2013	A26107	31600
2012	4551	A26105	1.291,14	2013	A26107	31600
2012	4552	A26105	1.291,14	2013	A26107	31600
2012	4553	A26105	1.291,14	2013	A26107	31600
2012	4554	A26105	1.291,14	2013	A26107	31600
2012	4555	A26105	1.291,14	2013	A26107	31600
2012	4556	A26105	1.291,14	2013	A26107	31600
2012	4557	A26105	1.291,14	2013	A26107	31600
2012	4558	A26105	1.291,14	2013	A26107	31600
2012	4559	A26105	1.291,14	2013	A26107	31600
2012	4560	A26105	1.291,14	2013	A26107	31600
2012	4561	A26105	1.291,14	2013	A26107	31600
2012	4562	A26105	542,28	2013	A26107	31600
2012	4563	A26105	2.578,15	2013	A26107	31600
2012	4564	A26105	1.886,43	2013	A26107	31600
2012	4565	A26105	2.578,78	2013	A26107	31600
2012	4566	A26105	2.578,78	2013	A26107	31600
2012	4567	A26105	2.578,78	2013	A26107	31600
2012	4568	A26105	2.578,78	2013	A26107	31600
2012	4569	A26105	2.581,33	2013	A26107	31600
2012	4570	A26105	0,33	2013	A26107	31600
2012	4571	A26105	2.581,33	2013	A26107	31600
2012	4572	A26105	2.582,28	2013	A26107	31600
2012	4573	A26105	2.582,28	2013	A26107	31600
2012	4574	A26105	1.589,10	2013	A26107	31600
2012	4575	A26105	2.231,10	2013	A26107	31600
2012	4576	A26105	5,00	2013	A26107	31600

FONDO PLURIENNALE VINCOLATO (Capitale Vincolato) - Art. 7 DPCM 28/12/2011						
2012	4577	A26105	4,96	2013	A26107	31600
2012	4578	A26105	2.576,91	2013	A26107	31600
2012	4579	A26105	4.164,70	2013	A26107	31600
2012	4580	A26105	1.287,96	2013	A26107	31600
2012	4581	A26105	1.573,54	2013	A26107	31600
2012	4582	A26105	1.826,69	2013	A26107	31600
2012	4583	A26105	2.582,28	2013	A26107	31600
2012	4584	A26105	23.219,90	2013	A26107	31600
2012	4585	A26105	23.219,90	2013	A26107	31600
2012	4586	A26105	25.766,81	2013	A26107	31600
2012	4587	A26105	2.508,64	2013	A26107	31600
2012	4588	A26105	2.565,76	2013	A26107	31600
2012	4589	A26105	2.582,28	2013	A26107	31600
2012	4590	A26105	2.582,28	2013	A26107	31600
2012	4591	A26105	557,77	2013	A26107	31600
2012	4592	A26105	2.581,33	2013	A26107	31600
2012	4593	A26105	25.813,29	2013	A26107	31600
2012	4594	A26105	25.813,03	2013	A26107	31600
2012	4595	A26105	2.581,07	2013	A26107	31600
2012	4596	A26105	2.581,33	2013	A26107	31600
2012	4597	A26105	2.581,33	2013	A26107	31600
2012	4598	A26105	1.487,40	2013	A26107	31600
2012	4599	A26105	0,75	2013	A26107	31600
2012	4600	A26105	1.189,92	2013	A26107	31600
2012	4601	A26105	2.524,63	2013	A26107	31600
2012	4602	A26105	774,68	2013	A26107	31600
2012	4603	A26105	953,92	2013	A26107	31600
2012	4604	A26105	25.813,29	2013	A26107	31600
2012	4605	A26105	25.781,53	2013	A26107	31600
2012	4606	A26105	2.578,15	2013	A26107	31600
2012	4607	A26105	2.578,15	2013	A26107	31600
2012	4608	A26105	2.544,69	2013	A26107	31600
2012	4609	A26105	337,96	2013	A26107	31600
2012	4610	A26105	2.582,28	2013	A26107	31600
2012	4611	A26105	210,06	2013	A26107	31600
2012	4612	A26105	15,21	2013	A26107	31600
2012	4613	A26105	119,32	2013	A26107	31600
2012	4614	A26105	48.340,37	2013	A26107	31600
2012	4615	A26105	23.741,52	2013	A26107	31600
2012	4616	A26105	2.324,06	2013	A26107	31600
2012	4617	A26105	13.936,90	2013	A26107	31600
2012	4618	A26105	44.621,88	2013	A26107	31600
2012	4619	A26105	2.582,08	2013	A26107	31600
2012	4620	A26105	2.569,85	2013	A26107	31600
2012	4621	A26105	2.540,43	2013	A26107	31600
2012	4622	A26105	1.983,19	2013	A26107	31600
2012	4623	A26105	2,45	2013	A26107	31600
2012	4624	A26105	0,23	2013	A26107	31600

FONDO PLURIENNALE VINCOLATO (Capitale Vincolato) - Art. 7 DPCM 28/12/2011						
2012	4625	A26105	560,14	2013	A26107	31600
2012	4626	A26105	2.578,15	2013	A26107	31600
2012	4627	A26105	2.478,99	2013	A26107	31600
2012	4628	A26105	2.578,15	2013	A26107	31600
2012	4629	A26105	1.983,19	2013	A26107	31600
2012	4630	A26105	2.515,14	2013	A26107	31600
2012	4631	A26105	1.641,93	2013	A26107	31600
2012	4632	A26105	141,54	2013	A26107	31600
2012	4633	A26105	2.466,60	2013	A26107	31600
2012	4634	A26105	1.307,18	2013	A26107	31600
2012	4635	A26105	2.582,28	2013	A26107	31600
2012	4636	A26105	2.582,28	2013	A26107	31600
2012	4637	A26105	1.446,66	2013	A26107	31600
2012	4638	A26105	1.983,19	2013	A26107	31600
2012	4639	A26105	2.580,70	2013	A26107	31600
2012	4640	A26105	2.415,73	2013	A26107	31600
2012	4641	A26105	423,09	2013	A26107	31600
2012	4642	A26105	1.472,52	2013	A26107	31600
2012	4643	A26105	2.379,83	2013	A26107	31600
2012	4644	A26105	11.970,17	2013	A26107	31600
2012	4645	A26105	1.542,98	2013	A26107	31600
2012	4646	A26105	1.313,07	2013	A26107	31600
2012	4647	A26105	25.822,84	2013	A26107	31600
2012	4648	A26105	1.136,35	2013	A26107	31600
2012	4649	A26105	2.112,32	2013	A26107	31600
2012	4650	A26105	2.473,83	2013	A26107	31600
2012	4651	A26105	1.350,02	2013	A26107	31600
2012	4652	A26105	2.365,38	2013	A26107	31600
2012	4653	A26105	1.624,26	2013	A26107	31600
2012	4654	A26105	1.534,39	2013	A26107	31600
2012	4655	A26105	2.473,83	2013	A26107	31600
2012	4656	A26105	2.473,83	2013	A26107	31600
2012	4657	A26105	2.349,88	2013	A26107	31600
2012	4658	A26105	2.055,49	2013	A26107	31600
2012	4659	A26105	2.334,38	2013	A26107	31600
2012	4660	A26105	2.578,15	2013	A26107	31600
2012	4661	A26105	554,95	2013	A26107	31600
2012	4662	A26105	2.578,15	2013	A26107	31600
2012	4663	A26105	69,58	2013	A26107	31600
2012	4664	A26105	213,51	2013	A26107	31600
2012	4665	A26105	2.578,15	2013	A26107	31600
2012	4666	A26105	2.565,76	2013	A26107	31600
2012	4667	A26105	2.578,15	2013	A26107	31600
2012	4668	A26105	2.578,15	2013	A26107	31600
2012	4669	A26105	1.491,79	2013	A26107	31600
2012	4670	A26105	2.446,09	2013	A26107	31600
2012	4671	A26105	579,72	2013	A26107	31600
2012	4672	A26105	1.441,61	2013	A26107	31600

FONDO PLURIENNALE VINCOLATO (Capitale Vincolato) - Art. 7 DPCM 28/12/2011						
2012	4673	A26105	2.582,28	2013	A26107	31600
2012	4674	A26105	2.582,28	2013	A26107	31600
2012	4675	A26105	205,33	2013	A26107	31600
2012	4676	A26105	1.441,26	2013	A26107	31600
2012	4677	A26105	10.126,69	2013	A26107	31600
2012	4678	A26105	70.062,54	2013	A26107	31600
2012	4679	A26105	10.126,69	2013	A26107	31600
2012	4680	A26105	10.126,69	2013	A26107	31600
2012	4681	A26105	1.833,40	2013	A26107	31600
2012	4682	A26105	25.717,07	2013	A26107	31600
2012	4683	A26105	2.108,39	2013	A26107	31600
2012	4684	A26105	2.091,28	2013	A26107	31600
2012	4685	A26105	1.469,55	2013	A26107	31600
2012	4686	A26105	2.578,15	2013	A26107	31600
2012	4687	A26105	23.198,36	2013	A26107	31600
2012	4688	A26105	2.166,64	2013	A26107	31600
2012	4689	A26105	10.312,61	2013	A26107	31600
2012	4690	A26105	33.515,98	2013	A26107	31600
2012	4691	A26105	30.789,10	2013	A26107	31600
2012	4692	A26105	30.789,10	2013	A26107	31600
2012	4693	A26105	2.379,83	2013	A26107	31600
2012	4694	A26105	1.784,87	2013	A26107	31600
2012	4695	A26105	10.957,15	2013	A26107	31600
2012	4696	A26105	16.733,21	2013	A26107	31600
2012	4697	A26105	2.478,99	2013	A26107	31600
2012	4698	A26105	2.850,84	2013	A26107	31600
2012	4699	A26105	4.382,86	2013	A26107	31600
2012	4700	A26105	2.664,92	2013	A26107	31600
2012	4701	A26105	3.780,47	2013	A26107	31600
2012	4702	A26105	2.578,15	2013	A26107	31600
2012	4703	A26105	2.326,78	2013	A26107	31600
2012	4704	A26105	2.578,15	2013	A26107	31600
2012	4705	A26105	2.062,52	2013	A26107	31600
2012	4706	A26105	2.565,76	2013	A26107	31600
2012	4707	A26105	2.578,15	2013	A26107	31600
2012	4708	A26105	1.194,01	2013	A26107	31600
2012	4709	A26105	1.394,19	2013	A26107	31600
2012	4710	A26105	2.578,15	2013	A26107	31600
2012	4711	A26105	25.769,13	2013	A26107	31600
2012	4712	A26105	2.578,15	2013	A26107	31600
2012	4713	A26105	2.578,15	2013	A26107	31600
2012	4714	A26105	2.565,76	2013	A26107	31600
2012	4715	A26105	1.714,48	2013	A26107	31600
2012	4716	A26105	2.320,34	2013	A26107	31600
2012	4717	A26105	2.326,78	2013	A26107	31600
2012	4718	A26105	1.224,63	2013	A26107	31600
2012	4719	A26105	1.959,39	2013	A26107	31600
2012	4720	A26105	2.143,09	2013	A26107	31600

FONDO PLURIENNALE VINCOLATO (Capitale Vincolato) - Art. 7 DPCM 28/12/2011						
2012	4721	A26105	2.578,78	2013	A26107	31600
2012	4722	A26105	2.578,78	2013	A26107	31600
2012	4723	A26105	2.578,78	2013	A26107	31600
2012	4724	A26105	1.884,04	2013	A26107	31600
2012	4725	A26105	4.154,30	2013	A26107	31600
2012	4726	A26105	2.571,70	2013	A26107	31600
2012	4727	A26105	2.578,15	2013	A26107	31600
2012	4728	A26105	10.303,31	2013	A26107	31600
2012	4729	A26105	7.006,25	2013	A26107	31600
2012	4730	A26105	4.945,59	2013	A26107	31600
2012	4731	A26105	3.374,84	2013	A26107	31600
2012	4732	A26105	2.562,28	2013	A26107	31600
2012	4733	A26105	2.581,13	2013	A26107	31600
2012	4734	A26105	2.578,15	2013	A26107	31600
2012	4735	A26105	2.581,13	2013	A26107	31600
2012	4736	A26105	2.581,13	2013	A26107	31600
2012	4737	A26105	2.566,99	2013	A26107	31600
2012	4738	A26105	2.119,53	2013	A26107	31600
2012	4739	A26105	2.578,78	2013	A26107	31600
2012	4740	A26105	2.094,75	2013	A26107	31600
2012	4741	A26105	2.578,15	2013	A26107	31600
2012	4742	A26105	2.031,23	2013	A26107	31600
2012	4743	A26105	2.578,15	2013	A26107	31600
2012	4744	A26105	2.204,32	2013	A26107	31600
2012	4745	A26105	2.578,15	2013	A26107	31600
2012	4746	A26105	2.578,15	2013	A26107	31600
2012	4747	A26105	2.578,15	2013	A26107	31600
2012	4748	A26105	2.565,76	2013	A26107	31600
2012	4749	A26105	2.578,15	2013	A26107	31600
2012	4750	A26105	2.578,15	2013	A26107	31600
2012	4751	A26105	2.578,15	2013	A26107	31600
2012	4752	A26105	2.081,85	2013	A26107	31600
2012	4753	A26105	2.108,39	2013	A26107	31600
2012	4754	A26105	2.037,12	2013	A26107	31600
2012	4755	A26105	24.061,73	2013	A26107	31600
2012	4756	A26105	2.112,47	2013	A26107	31600
2012	4757	A26105	2.231,10	2013	A26107	31600
2012	4758	A26105	2.566,99	2013	A26107	31600
2012	4759	A26105	1.411,85	2013	A26107	31600
2012	4760	A26105	2.578,15	2013	A26107	31600
2012	4761	A26105	2.997,11	2013	A26107	31600
2012	4762	A26105	25.811,28	2013	A26107	31600
2012	4763	A26105	2.578,15	2013	A26107	31600
2012	4764	A26105	2.564,64	2013	A26107	31600
2012	4765	A26105	2.566,99	2013	A26107	31600
2012	4766	A26105	2.112,47	2013	A26107	31600
2012	4767	A26105	2.231,09	2013	A26107	31600
2012	4768	A26105	2.231,09	2013	A26107	31600

FONDO PLURIENNALE VINCOLATO (Capitale Vincolato) - Art. 7 DPCM 28/12/2011						
2012	4769	A26105	1.115,55	2013	A26107	31600
2012	4770	A26105	1.115,55	2013	A26107	31600
2012	4771	A26105	1.115,55	2013	A26107	31600
2012	4772	A26105	2.231,09	2013	A26107	31600
2012	4773	A26105	2.231,09	2013	A26107	31600
2012	4774	A26105	1.115,55	2013	A26107	31600
2012	4775	A26105	1.115,55	2013	A26107	31600
2012	4776	A26105	1.115,55	2013	A26107	31600
2012	4777	A26105	1.115,55	2013	A26107	31600
2012	4778	A26105	2.231,09	2013	A26107	31600
2012	4779	A26105	1.115,55	2013	A26107	31600
2012	4780	A26105	2.231,09	2013	A26107	31600
2012	4781	A26105	1.115,55	2013	A26107	31600
2012	4782	A26105	1.115,55	2013	A26107	31600
2012	4783	A26105	2,61	2013	A26107	31600
2012	4784	A26105	2,61	2013	A26107	31600
2012	4785	A26105	2,61	2013	A26107	31600
2012	4786	A26105	2,61	2013	A26107	31600
2012	4787	A26105	353,56	2013	A26107	31600
2012	4788	A26105	7.270,73	2013	A26107	31600
2012	4789	A26105	25.810,45	2013	A26107	31600
2012	4790	A26105	1.301,47	2013	A26107	31600
2012	4791	A26105	4.008,74	2013	A26107	31600
2012	4792	A26105	25.611,10	2013	A26107	31600
2012	4793	A26105	12.131,57	2013	A26107	31600
2012	4794	A26105	2.695,91	2013	A26107	31600
2012	4795	A26105	2.695,91	2013	A26107	31600
2012	4796	A26105	1.347,95	2013	A26107	31600
2012	4797	A26105	2.695,91	2013	A26107	31600
2012	4798	A26105	1.347,95	2013	A26107	31600
2012	4799	A26105	1.347,95	2013	A26107	31600
2012	4800	A26105	25.657,58	2013	A26107	31600
2012	4801	A26105	25.006,84	2013	A26107	31600
2012	4802	A26105	1.899,64	2013	A26107	31600
2012	4803	A26105	7.138,96	2013	A26107	31600
2012	4804	A26105	309,31	2013	A26107	31600
2012	4805	A26105	206,20	2013	A26107	31600
2012	4806	A26105	206,20	2013	A26107	31600
2012	4807	A26105	309,31	2013	A26107	31600
2012	4808	A26105	206,20	2013	A26107	31600
2012	4809	A26105	515,51	2013	A26107	31600
2012	4810	A26105	223,11	2013	A26107	31600
2012	4811	A26105	824,81	2013	A26107	31600
2012	4812	A26105	892,44	2013	A26107	31600
2012	4813	A26105	103,10	2013	A26107	31600
2012	4814	A26105	86,19	2013	A26107	31600
2012	4815	A26105	223,11	2013	A26107	31600
2012	4816	A26105	1.529,61	2013	A26107	31600

FONDO PLURIENNALE VINCOLATO (Capitale Vincolato) - Art. 7 DPCM 28/12/2011						
2012	4817	A26105	103,10	2013	A26107	31600
2012	4818	A26105	206,20	2013	A26107	31600
2012	4819	A26105	206,20	2013	A26107	31600
2012	4820	A26105	103,10	2013	A26107	31600
2012	4821	A26105	429,31	2013	A26107	31600
2012	4822	A26105	2.677,31	2013	A26107	31600
2012	4823	A26105	223,11	2013	A26107	31600
2012	4824	A26105	326,21	2013	A26107	31600
2012	4825	A26105	4.773,15	2013	A26107	31600
2012	4826	A26105	669,33	2013	A26107	31600
2012	4827	A26105	69,29	2013	A26107	31600
2012	4828	A26105	103,10	2013	A26107	31600
2012	4829	A26105	412,41	2013	A26107	31600
2012	4830	A26105	549,32	2013	A26107	31600
2012	4831	A26105	669,33	2013	A26107	31600
2012	4832	A26105	5.936,34	2013	A26107	31600
2012	4833	A26105	0,04	2013	A26107	31600
2012	4834	A26105	2.225,93	2013	A26107	31600
2012	4835	A26105	1.549,15	2013	A26107	31600
2012	4836	A26105	24.170,18	2013	A26107	31600
2012	4837	A26105	25.657,58	2013	A26107	31600
2012	4838	A26105	25.257,84	2013	A26107	31600
2012	4839	A26105	6.623,56	2013	A26107	31600
2012	4840	A26105	25.717,07	2013	A26107	31600
2012	4841	A26105	18.664,75	2013	A26107	31600
2012	4842	A26105	9.214,74	2013	A26107	31600
2012	4843	A26105	4.603,65	2013	A26107	31600
2012	4844	A26105	4.451,57	2013	A26107	31600
2012	4845	A26105	6.507,35	2013	A26107	31600
2012	4846	A26105	794,26	2013	A26107	31600
2012	4847	A26105	1.239,50	2013	A26107	31600
2012	4848	A26105	1.239,50	2013	A26107	31600
2012	4849	A26105	1.239,50	2013	A26107	31600
2012	4850	A26105	1.291,14	2013	A26107	31600
2012	4851	A26105	1.291,14	2013	A26107	31600
2012	4852	A26105	1.239,50	2013	A26107	31600
2012	4853	A26105	1.239,50	2013	A26107	31600
2012	4854	A26105	1.239,50	2013	A26107	31600
2012	4855	A26105	1.291,14	2013	A26107	31600
2012	4856	A26105	929,62	2013	A26107	31600
2012	4857	A26105	929,62	2013	A26107	31600
2012	4858	A26105	929,62	2013	A26107	31600
2012	4859	A26105	1.239,50	2013	A26107	31600
2012	4860	A26105	0,01	2013	A26107	31600
2012	4861	A26105	0,01	2013	A26107	31600
2012	4862	A26105	1.239,50	2013	A26107	31600
2012	4863	A26105	1.291,14	2013	A26107	31600
2012	4864	A26105	1.239,50	2013	A26107	31600

FONDO PLURIENNALE VINCOLATO (Capitale Vincolato) - Art. 7 DPCM 28/12/2011						
2012	4865	A26105	1.291,14	2013	A26107	31600
2012	4866	A26105	1.239,50	2013	A26107	31600
2012	4867	A26105	1.291,14	2013	A26107	31600
2012	4868	A26105	413,16	2013	A26107	31600
2012	4869	A26105	1.239,50	2013	A26107	31600
2012	4870	A26105	1.291,14	2013	A26107	31600
2012	4871	A26105	1.239,50	2013	A26107	31600
2012	4872	A26105	1.239,50	2013	A26107	31600
2012	4873	A26105	0,01	2013	A26107	31600
2012	4874	A26105	1.239,50	2013	A26107	31600
2012	4875	A26105	1.239,50	2013	A26107	31600
2012	4876	A26105	1.239,50	2013	A26107	31600
2012	4877	A26105	1.239,50	2013	A26107	31600
2012	4878	A26105	1.239,50	2013	A26107	31600
2012	4879	A26105	1.239,50	2013	A26107	31600
2012	4880	A26105	1.239,50	2013	A26107	31600
2012	4881	A26105	1.239,50	2013	A26107	31600
2012	4882	A26105	0,01	2013	A26107	31600
2012	4883	A26105	1.239,50	2013	A26107	31600
2012	4884	A26105	1.239,50	2013	A26107	31600
2012	4885	A26105	1.239,50	2013	A26107	31600
2012	4886	A26105	1.239,50	2013	A26107	31600
2012	4887	A26105	1.239,50	2013	A26107	31600
2012	4888	A26105	1.239,50	2013	A26107	31600
2012	4889	A26105	1.239,50	2013	A26107	31600
2012	4890	A26105	1.239,50	2013	A26107	31600
2012	4891	A26105	1.239,50	2013	A26107	31600
2012	4892	A26105	1.239,50	2013	A26107	31600
2012	4893	A26105	1.239,50	2013	A26107	31600
2012	4894	A26105	1.239,50	2013	A26107	31600
2012	4895	A26105	1.239,50	2013	A26107	31600
2012	4896	A26105	1.239,50	2013	A26107	31600
2012	4897	A26105	1.239,50	2013	A26107	31600
2012	4898	A26105	1.291,14	2013	A26107	31600
2012	4899	A26105	1.291,14	2013	A26107	31600
2012	4900	A26105	1.291,14	2013	A26107	31600
2012	4901	A26105	1.291,14	2013	A26107	31600
2012	4902	A26105	1.291,14	2013	A26107	31600
2012	4903	A26105	1.291,14	2013	A26107	31600
2012	4904	A26105	1.291,14	2013	A26107	31600
2012	4905	A26105	1.291,14	2013	A26107	31600
2012	4906	A26105	1.291,14	2013	A26107	31600
2012	4907	A26105	1.291,14	2013	A26107	31600
2012	4908	A26105	1.291,14	2013	A26107	31600
2012	4909	A26105	1.291,14	2013	A26107	31600
2012	4910	A26105	1.291,14	2013	A26107	31600
2012	4911	A26105	1.291,14	2013	A26107	31600
2012	4912	A26105	1.291,14	2013	A26107	31600

FONDO PLURIENNALE VINCOLATO (Capitale Vincolato) - Art. 7 DPCM 28/12/2011						
2012	4913	A26105	1.291,14	2013	A26107	31600
2012	4914	A26105	1.291,14	2013	A26107	31600
2012	4915	A26105	1.291,14	2013	A26107	31600
2012	4916	A26105	1.291,14	2013	A26107	31600
2012	4917	A26105	1.291,14	2013	A26107	31600
2012	4918	A26105	1.291,14	2013	A26107	31600
2012	4919	A26105	1.291,14	2013	A26107	31600
2012	4920	A26105	1.291,14	2013	A26107	31600
2012	4921	A26105	1.291,14	2013	A26107	31600
2012	4922	A26105	1.291,14	2013	A26107	31600
2012	4923	A26105	1.291,14	2013	A26107	31600
2012	4924	A26105	1.291,14	2013	A26107	31600
2012	4925	A26105	1.291,14	2013	A26107	31600
2012	4926	A26105	1.291,14	2013	A26107	31600
2012	4927	A26105	1.291,14	2013	A26107	31600
2012	4928	A26105	13.222,12	2013	A26107	31600
2012	4929	A26105	1.239,50	2013	A26107	31600
2012	4930	A26105	1.291,14	2013	A26107	31600
2012	4931	A26105	1.291,14	2013	A26107	31600
2012	4932	A26105	1.291,14	2013	A26107	31600
2012	4933	A26105	1.291,14	2013	A26107	31600
2012	4934	A26105	0,01	2013	A26107	31600
2012	4935	A26105	0,01	2013	A26107	31600
2012	4936	A26105	1.239,50	2013	A26107	31600
2012	4937	A26105	0,01	2013	A26107	31600
2012	4938	A26105	1.239,50	2013	A26107	31600
2012	4939	A26105	1.291,14	2013	A26107	31600
2012	4940	A26105	1.239,50	2013	A26107	31600
2012	4941	A26105	1.239,50	2013	A26107	31600
2012	4942	A26105	1.239,50	2013	A26107	31600
2012	4943	A26105	0,01	2013	A26107	31600
2012	4944	A26105	1.239,50	2013	A26107	31600
2012	4945	A26105	542,28	2013	A26107	31600
2012	4946	A26105	1.239,50	2013	A26107	31600
2012	4947	A26105	1.291,14	2013	A26107	31600
2012	4948	A26105	1.291,14	2013	A26107	31600
2012	4949	A26105	1.291,14	2013	A26107	31600
2012	4950	A26105	1.291,14	2013	A26107	31600
2012	4951	A26105	1.291,14	2013	A26107	31600
2012	4952	A26105	1.291,14	2013	A26107	31600
2012	4953	A26105	1.291,14	2013	A26107	31600
2012	4954	A26105	1.291,14	2013	A26107	31600
2012	4955	A26105	1.239,50	2013	A26107	31600
2012	4956	A26105	0,01	2013	A26107	31600
2012	4957	A26105	0,01	2013	A26107	31600
2012	4958	A26105	1.239,50	2013	A26107	31600
2012	4959	A26105	0,01	2013	A26107	31600
2012	4960	A26105	1.239,50	2013	A26107	31600

FONDO PLURIENNALE VINCOLATO (Capitale Vincolato) - Art. 7 DPCM 28/12/2011						
2012	4961	A26105	0,01	2013	A26107	31600
2012	4962	A26105	0,01	2013	A26107	31600
2012	4963	A26105	1.239,50	2013	A26107	31600
2012	4964	A26105	1.239,50	2013	A26107	31600
2012	4965	A26105	1.291,14	2013	A26107	31600
2012	4966	A26105	0,01	2013	A26107	31600
2012	4967	A26105	1.291,14	2013	A26107	31600
2012	4968	A26105	1.239,50	2013	A26107	31600
2012	4969	A26105	1.291,14	2013	A26107	31600
2012	4970	A26105	1.291,14	2013	A26107	31600
2012	4971	A26105	1.291,14	2013	A26107	31600
2012	4972	A26105	1.291,14	2013	A26107	31600
2012	4973	A26105	1.291,14	2013	A26107	31600
2012	4974	A26105	1.291,14	2013	A26107	31600
2012	4975	A26105	1.291,14	2013	A26107	31600
2012	4976	A26105	1.291,14	2013	A26107	31600
2012	4977	A26105	1.291,14	2013	A26107	31600
2012	4978	A26105	1.291,14	2013	A26107	31600
2012	4979	A26105	1.291,14	2013	A26107	31600
2012	4980	A26105	1.291,14	2013	A26107	31600
2012	4981	A26105	1.291,14	2013	A26107	31600
2012	4982	A26105	1.291,14	2013	A26107	31600
2012	4983	A26105	1.291,14	2013	A26107	31600
2012	4984	A26105	1.291,14	2013	A26107	31600
2012	4985	A26105	1.291,14	2013	A26107	31600
2012	4986	A26105	1.291,14	2013	A26107	31600
2012	4987	A26105	1.291,14	2013	A26107	31600
2012	4988	A26105	1.291,14	2013	A26107	31600
2012	4989	A26105	1.291,14	2013	A26107	31600
2012	4990	A26105	1.291,14	2013	A26107	31600
2012	4991	A26105	1.291,14	2013	A26107	31600
2012	4992	A26105	1.291,14	2013	A26107	31600
2012	4993	A26105	1.291,14	2013	A26107	31600
2012	4994	A26105	1.291,14	2013	A26107	31600
2012	4995	A26105	1.291,14	2013	A26107	31600
2012	4996	A26105	1.291,14	2013	A26107	31600
2012	4997	A26105	1.291,14	2013	A26107	31600
2012	4998	A26105	1.291,14	2013	A26107	31600
2012	4999	A26105	1.291,14	2013	A26107	31600
2012	5000	A26105	1.291,14	2013	A26107	31600
2012	5001	A26105	1.291,14	2013	A26107	31600
2012	5002	A26105	1.291,14	2013	A26107	31600
2012	5003	A26105	1.291,14	2013	A26107	31600
2012	5004	A26105	1.291,14	2013	A26107	31600
2012	5005	A26105	1.291,14	2013	A26107	31600
2012	5006	A26105	1.291,14	2013	A26107	31600
2012	5007	A26105	1.291,14	2013	A26107	31600
2012	5008	A26105	1.291,14	2013	A26107	31600

FONDO PLURIENNALE VINCOLATO (Capitale Vincolato) - Art. 7 DPCM 28/12/2011						
2012	5009	A26105	1.291,14	2013	A26107	31600
2012	5010	A26105	1.291,14	2013	A26107	31600
2012	5011	A26105	1.291,14	2013	A26107	31600
2012	5012	A26105	1.291,14	2013	A26107	31600
2012	5013	A26105	1.239,50	2013	A26107	31600
2012	5014	A26105	1.239,50	2013	A26107	31600
2012	5015	A26105	0,01	2013	A26107	31600
2012	5016	A26105	0,01	2013	A26107	31600
2012	5017	A26105	1.239,50	2013	A26107	31600
2012	5018	A26105	1.239,50	2013	A26107	31600
2012	5019	A26105	0,01	2013	A26107	31600
2012	5020	A26105	1.291,14	2013	A26107	31600
2012	5021	A26105	1.239,50	2013	A26107	31600
2012	5022	A26105	1.239,50	2013	A26107	31600
2012	5023	A26105	0,01	2013	A26107	31600
2012	5024	A26105	1.239,50	2013	A26107	31600
2012	5025	A26105	0,01	2013	A26107	31600
2012	5026	A26105	1.239,50	2013	A26107	31600
2012	5027	A26105	0,01	2013	A26107	31600
2012	5028	A26105	0,01	2013	A26107	31600
2012	5029	A26105	1.239,50	2013	A26107	31600
2012	5030	A26105	929,62	2013	A26107	31600
2012	5031	A26105	542,28	2013	A26107	31600
2012	5032	A26105	1.291,14	2013	A26107	31600
2012	5033	A26105	1.291,14	2013	A26107	31600
2012	5034	A26105	1.291,14	2013	A26107	31600
2012	5035	A26105	1.291,14	2013	A26107	31600
2012	5036	A26105	1.291,14	2013	A26107	31600
2012	5037	A26105	1.291,14	2013	A26107	31600
2012	5038	A26105	1.291,14	2013	A26107	31600
2012	5039	A26105	1.291,14	2013	A26107	31600
2012	5040	A26105	1.291,14	2013	A26107	31600
2012	5041	A26105	1.291,14	2013	A26107	31600
2012	5042	A26105	1.239,50	2013	A26107	31600
2012	5043	A26105	1.291,14	2013	A26107	31600
2012	5044	A26105	1.291,14	2013	A26107	31600
2012	5045	A26105	1.291,14	2013	A26107	31600
2012	5046	A26105	1.291,14	2013	A26107	31600
2012	5047	A26105	1.291,14	2013	A26107	31600
2012	5048	A26105	1.291,14	2013	A26107	31600
2012	5049	A26105	1.291,14	2013	A26107	31600
2012	5050	A26105	1.291,14	2013	A26107	31600
2012	5051	A26105	1.291,14	2013	A26107	31600
2012	5052	A26105	1.291,14	2013	A26107	31600
2012	5053	A26105	1.291,14	2013	A26107	31600
2012	5054	A26105	1.291,14	2013	A26107	31600
2012	5055	A26105	1.291,14	2013	A26107	31600
2012	5056	A26105	1.291,14	2013	A26107	31600

FONDO PLURIENNALE VINCOLATO (Capitale Vincolato) - Art. 7 DPCM 28/12/2011						
2012	5057	A26105	1.239,49	2013	A26107	31600
2012	5058	A26105	1.239,49	2013	A26107	31600
2012	5059	A26105	1.239,49	2013	A26107	31600
2012	5060	A26105	542,28	2013	A26107	31600
2012	5061	A26105	1.239,49	2013	A26107	31600
2012	5062	A26105	520,58	2013	A26107	31600
2012	5063	A26105	524,28	2013	A26107	31600
2012	5064	A26105	1.239,49	2013	A26107	31600
2012	5065	A26105	1.291,14	2013	A26107	31600
2012	5066	A26105	1.291,14	2013	A26107	31600
2012	5067	A26105	1.291,14	2013	A26107	31600
2012	5068	A26105	1.291,14	2013	A26107	31600
2012	5069	A26105	1.291,14	2013	A26107	31600
2012	5070	A26105	1.239,49	2013	A26107	31600
2012	5071	A26105	1.239,49	2013	A26107	31600
2012	5072	A26105	1.239,49	2013	A26107	31600
2012	5073	A26105	1.239,49	2013	A26107	31600
2012	5074	A26105	1.291,14	2013	A26107	31600
2012	5075	A26105	1.291,14	2013	A26107	31600
2012	5076	A26105	929,61	2013	A26107	31600
2012	5077	A26105	1.239,49	2013	A26107	31600
2012	5078	A26105	1.239,49	2013	A26107	31600
2012	5079	A26105	1.239,49	2013	A26107	31600
2012	5080	A26105	1.239,49	2013	A26107	31600
2012	5081	A26105	1.239,49	2013	A26107	31600
2012	5082	A26105	1.239,49	2013	A26107	31600
2012	5083	A26105	1.239,49	2013	A26107	31600
2012	5084	A26105	1.291,14	2013	A26107	31600
2012	5085	A26105	1.239,49	2013	A26107	31600
2012	5086	A26105	1.291,14	2013	A26107	31600
2012	5087	A26105	1.291,14	2013	A26107	31600
2012	5088	A26105	1.291,14	2013	A26107	31600
2012	5089	A26105	1.291,14	2013	A26107	31600
2012	5090	A26105	1.291,14	2013	A26107	31600
2012	5091	A26105	1.291,14	2013	A26107	31600
2012	5092	A26105	1.291,14	2013	A26107	31600
2012	5093	A26105	1.291,14	2013	A26107	31600
2012	5094	A26105	1.291,14	2013	A26107	31600
2012	5095	A26105	1.291,14	2013	A26107	31600
2012	5096	A26105	1.239,49	2013	A26107	31600
2012	5097	A26105	1.291,14	2013	A26107	31600
2012	5098	A26105	955,44	2013	A26107	31600
2012	5099	A26105	1.239,49	2013	A26107	31600
2012	5100	A26105	0,09	2013	A26107	31600
2012	5101	A26105	1.239,49	2013	A26107	31600
2012	5102	A26105	1.291,14	2013	A26107	31600
2012	5103	A26105	1.291,14	2013	A26107	31600
2012	5104	A26105	1.291,14	2013	A26107	31600

FONDO PLURIENNALE VINCOLATO (Capitale Vincolato) - Art. 7 DPCM 28/12/2011						
2012	5105	A26105	1.291,14	2013	A26107	31600
2012	5106	A26105	1.291,14	2013	A26107	31600
2012	5107	A26105	1.291,14	2013	A26107	31600
2012	5108	A26105	1.291,14	2013	A26107	31600
2012	5109	A26105	1.291,14	2013	A26107	31600
2012	5110	A26105	1.291,14	2013	A26107	31600
2012	5111	A26105	1.291,14	2013	A26107	31600
2012	5112	A26105	1.291,14	2013	A26107	31600
2012	5113	A26105	1.291,14	2013	A26107	31600
2012	5114	A26105	1.291,14	2013	A26107	31600
2012	5115	A26105	1.291,14	2013	A26107	31600
2012	5116	A26105	1.291,14	2013	A26107	31600
2012	5117	A26105	1.291,14	2013	A26107	31600
2012	5118	A26105	1.291,14	2013	A26107	31600
2012	5119	A26105	1.291,14	2013	A26107	31600
2012	5120	A26105	0,10	2013	A26107	31600
2012	5121	A26105	1.239,49	2013	A26107	31600
2012	5122	A26105	1.239,49	2013	A26107	31600
2012	5123	A26105	1.239,49	2013	A26107	31600
2012	5124	A26105	1.239,49	2013	A26107	31600
2012	5125	A26105	1.239,49	2013	A26107	31600
2012	5126	A26105	1.239,49	2013	A26107	31600
2012	5127	A26105	542,28	2013	A26107	31600
2012	5128	A26105	542,28	2013	A26107	31600
2012	5129	A26105	1.291,14	2013	A26107	31600
2012	5130	A26105	1.239,49	2013	A26107	31600
2012	5131	A26105	1.239,49	2013	A26107	31600
2012	5132	A26105	1.239,49	2013	A26107	31600
2012	5133	A26105	1.239,49	2013	A26107	31600
2012	5134	A26105	1.291,14	2013	A26107	31600
2012	5135	A26105	1.291,14	2013	A26107	31600
2012	5136	A26105	1.239,49	2013	A26107	31600
2012	5137	A26105	1.239,49	2013	A26107	31600
2012	5138	A26105	1.239,49	2013	A26107	31600
2012	5139	A26105	520,58	2013	A26107	31600
2012	5140	A26105	1.291,14	2013	A26107	31600
2012	5141	A26105	1.291,14	2013	A26107	31600
2012	5142	A26105	1.291,14	2013	A26107	31600
2012	5143	A26105	1.291,14	2013	A26107	31600
2012	5144	A26105	1.291,14	2013	A26107	31600
2012	5145	A26105	1.291,14	2013	A26107	31600
2012	5146	A26105	1.291,14	2013	A26107	31600
2012	5147	A26105	1.291,14	2013	A26107	31600
2012	5148	A26105	1.291,14	2013	A26107	31600
2012	5149	A26105	1.291,14	2013	A26107	31600
2012	5150	A26105	1.291,14	2013	A26107	31600
2012	5151	A26105	1.291,14	2013	A26107	31600
2012	5152	A26105	1.291,14	2013	A26107	31600

FONDO PLURIENNALE VINCOLATO (Capitale Vincolato) - Art. 7 DPCM 28/12/2011						
2012	5153	A26105	1.291,14	2013	A26107	31600
2012	5154	A26105	1.291,14	2013	A26107	31600
2012	5155	A26105	1.291,14	2013	A26107	31600
2012	5156	A26105	1.239,49	2013	A26107	31600
2012	5157	A26105	1.239,49	2013	A26107	31600
2012	5158	A26105	1.239,49	2013	A26107	31600
2012	5159	A26105	1.239,49	2013	A26107	31600
2012	5160	A26105	1.239,49	2013	A26107	31600
2012	5161	A26105	1.239,49	2013	A26107	31600
2012	5162	A26105	1.239,49	2013	A26107	31600
2012	5163	A26105	1.239,49	2013	A26107	31600
2012	5164	A26105	1.239,49	2013	A26107	31600
2012	5165	A26105	1.239,49	2013	A26107	31600
2012	5166	A26105	1.291,14	2013	A26107	31600
2012	5167	A26105	1.291,14	2013	A26107	31600
2012	5168	A26105	1.291,14	2013	A26107	31600
2012	5169	A26105	1.291,14	2013	A26107	31600
2012	5170	A26105	1.291,14	2013	A26107	31600
2012	5171	A26105	1.291,14	2013	A26107	31600
2012	5172	A26105	1.291,14	2013	A26107	31600
2012	5173	A26105	1.291,14	2013	A26107	31600
2012	5174	A26105	1.291,14	2013	A26107	31600
2012	5175	A26105	1.291,14	2013	A26107	31600
2012	5176	A26105	1.291,14	2013	A26107	31600
2012	5177	A26105	361,52	2013	A26107	31600
2012	5178	A26105	1.032,91	2013	A26107	31600
2012	5179	A26105	1.032,91	2013	A26107	31600
2012	5180	A26105	1.227,10	2013	A26107	31600
2012	5181	A26105	1.227,10	2013	A26107	31600
2012	5182	A26105	1.227,10	2013	A26107	31600
2012	5183	A26105	1.227,10	2013	A26107	31600
2012	5184	A26105	1.227,10	2013	A26107	31600
2012	5185	A26105	1.227,10	2013	A26107	31600
2012	5186	A26105	1.227,10	2013	A26107	31600
2012	5187	A26105	774,69	2013	A26107	31600
2012	5188	A26105	1.291,14	2013	A26107	31600
2012	5189	A26105	774,68	2013	A26107	31600
2012	5190	A26105	1.291,14	2013	A26107	31600
2012	5191	A26105	774,68	2013	A26107	31600
2012	5192	A26105	774,68	2013	A26107	31600
2012	5193	A26105	774,68	2013	A26107	31600
2012	5194	A26105	1.291,14	2013	A26107	31600
2012	5195	A26105	1.291,14	2013	A26107	31600
2012	5196	A26105	774,68	2013	A26107	31600
2012	5197	A26105	1.291,14	2013	A26107	31600
2012	5198	A26105	774,68	2013	A26107	31600
2012	5199	A26105	774,69	2013	A26107	31600
2012	5200	A26105	774,68	2013	A26107	31600

FONDO PLURIENNALE VINCOLATO (Capitale Vincolato) - Art. 7 DPCM 28/12/2011						
2012	5201	A26105	258,23	2013	A26107	31600
2012	5202	A26105	774,68	2013	A26107	31600
2012	5203	A26105	516,46	2013	A26107	31600
2012	5204	A26105	1.291,14	2013	A26107	31600
2012	5205	A26105	774,68	2013	A26107	31600
2012	5206	A26105	774,68	2013	A26107	31600
2012	5207	A26105	774,68	2013	A26107	31600
2012	5208	A26105	774,68	2013	A26107	31600
2012	5209	A26105	774,68	2013	A26107	31600
2012	5210	A26105	1.032,91	2013	A26107	31600
2012	5211	A26105	258,23	2013	A26107	31600
2012	5212	A26105	258,23	2013	A26107	31600
2012	5213	A26105	903,80	2013	A26107	31600
2012	5214	A26105	1.291,14	2013	A26107	31600
2012	5215	A26105	387,34	2013	A26107	31600
2012	5216	A26105	387,34	2013	A26107	31600
2012	5217	A26105	903,80	2013	A26107	31600
2012	5218	A26105	1.162,02	2013	A26107	31600
2012	5219	A26105	516,45	2013	A26107	31600
2012	5220	A26105	516,45	2013	A26107	31600
2012	5221	A26105	1.291,14	2013	A26107	31600
2012	5222	A26105	516,45	2013	A26107	31600
2012	5223	A26105	516,46	2013	A26107	31600
2012	5224	A26105	774,68	2013	A26107	31600
2012	5225	A26105	1.291,14	2013	A26107	31600
2012	5226	A26105	1.291,14	2013	A26107	31600
2012	5227	A26105	774,68	2013	A26107	31600
2012	5228	A26105	258,23	2013	A26107	31600
2012	5229	A26105	1.291,14	2013	A26107	31600
2012	5230	A26105	516,45	2013	A26107	31600
2012	5231	A26105	1.291,14	2013	A26107	31600
2012	5232	A26105	516,45	2013	A26107	31600
2012	5233	A26105	1.291,14	2013	A26107	31600
2012	5234	A26105	1.291,14	2013	A26107	31600
2012	5235	A26105	774,69	2013	A26107	31600
2012	5236	A26105	129,11	2013	A26107	31600
2012	5237	A26105	1.291,14	2013	A26107	31600
2012	5238	A26105	516,46	2013	A26107	31600
2012	5239	A26105	0,01	2013	A26107	31600
2012	5240	A26105	1.291,14	2013	A26107	31600
2012	5241	A26105	516,46	2013	A26107	31600
2012	5242	A26105	774,68	2013	A26107	31600
2012	5243	A26105	1.291,14	2013	A26107	31600
2012	5244	A26105	1.291,14	2013	A26107	31600
2012	5245	A26105	1.291,14	2013	A26107	31600
2012	5246	A26105	1.291,14	2013	A26107	31600
2012	5247	A26105	1.291,14	2013	A26107	31600
2012	5248	A26105	1.291,14	2013	A26107	31600

FONDO PLURIENNALE VINCOLATO (Capitale Vincolato) - Art. 7 DPCM 28/12/2011						
2012	5249	A26105	1.291,14	2013	A26107	31600
2012	5250	A26105	1.291,14	2013	A26107	31600
2012	5251	A26105	1.291,14	2013	A26107	31600
2012	5252	A26105	1.291,14	2013	A26107	31600
2012	5253	A26105	774,68	2013	A26107	31600
2012	5254	A26105	1.032,91	2013	A26107	31600
2012	5255	A26105	1.291,14	2013	A26107	31600
2012	5256	A26105	516,45	2013	A26107	31600
2012	5257	A26105	516,45	2013	A26107	31600
2012	5258	A26105	516,45	2013	A26107	31600
2012	5259	A26105	774,69	2013	A26107	31600
2012	5260	A26105	1.291,14	2013	A26107	31600
2012	5261	A26105	774,69	2013	A26107	31600
2012	5262	A26105	774,68	2013	A26107	31600
2012	5263	A26105	903,80	2013	A26107	31600
2012	5264	A26105	516,46	2013	A26107	31600
2012	5265	A26105	774,68	2013	A26107	31600
2012	5266	A26105	1.291,14	2013	A26107	31600
2012	5267	A26105	1.291,14	2013	A26107	31600
2012	5268	A26105	1.032,91	2013	A26107	31600
2012	5269	A26105	1.032,91	2013	A26107	31600
2012	5270	A26105	774,69	2013	A26107	31600
2012	5271	A26105	1.291,14	2013	A26107	31600
2012	5272	A26105	1.291,14	2013	A26107	31600
2012	5273	A26105	1.032,91	2013	A26107	31600
2012	5274	A26105	1.291,14	2013	A26107	31600
2012	5275	A26105	1.291,14	2013	A26107	31600
2012	5276	A26105	1.291,14	2013	A26107	31600
2012	5277	A26105	1.291,14	2013	A26107	31600
2012	5278	A26105	1.291,14	2013	A26107	31600
2012	5279	A26105	1.291,14	2013	A26107	31600
2012	5280	A26105	258,22	2013	A26107	31600
2012	5281	A26105	1.291,14	2013	A26107	31600
2012	5282	A26105	1.032,91	2013	A26107	31600
2012	5283	A26105	1.291,14	2013	A26107	31600
2012	5284	A26105	1.291,14	2013	A26107	31600
2012	5285	A26105	1.291,14	2013	A26107	31600
2012	5286	A26105	1.291,14	2013	A26107	31600
2012	5287	A26105	516,46	2013	A26107	31600
2012	5288	A26105	1.291,14	2013	A26107	31600
2012	5289	A26105	774,69	2013	A26107	31600
2012	5290	A26105	774,68	2013	A26107	31600
2012	5291	A26105	774,68	2013	A26107	31600
2012	5292	A26105	774,68	2013	A26107	31600
2012	5293	A26105	774,68	2013	A26107	31600
2012	5294	A26105	774,68	2013	A26107	31600
2012	5295	A26105	1.291,14	2013	A26107	31600
2012	5296	A26105	774,68	2013	A26107	31600

FONDO PLURIENNALE VINCOLATO (Capitale Vincolato) - Art. 7 DPCM 28/12/2011						
2012	5297	A26105	774,68	2013	A26107	31600
2012	5298	A26105	774,68	2013	A26107	31600
2012	5299	A26105	1.291,14	2013	A26107	31600
2012	5300	A26105	774,68	2013	A26107	31600
2012	5301	A26105	774,68	2013	A26107	31600
2012	5302	A26105	774,68	2013	A26107	31600
2012	5303	A26105	24.789,93	2013	A26107	31600
2012	5304	A26105	36.168,51	2013	A26107	31600
2012	5305	A26105	11.899,17	2013	A26107	31600
2012	5306	A26105	23.612,41	2013	A26107	31600
2012	5307	A26105	774,68	2013	A26107	31600
2012	5308	A26105	774,68	2013	A26107	31600
2012	5309	A26105	25.822,84	2013	A26107	31600
2012	5310	A26105	25.822,84	2013	A26107	31600
2012	5311	A26105	25.781,53	2013	A26107	31600
2012	5312	A26105	25.497,48	2013	A26107	31600
2012	5313	A26105	18.809,36	2013	A26107	31600
2012	5314	A26105	25.497,48	2013	A26107	31600
2012	5315	A26105	7.635,30	2013	A26107	31600
2012	5316	A26105	2.582,28	2013	A26107	31600
2012	5317	A26105	3,46	2013	A26107	31600
2012	5318	A26105	774,68	2013	A26107	31600
2012	5319	A26105	2.314,01	2013	A26107	31600
2012	5320	A26105	774,68	2013	A26107	31600
2012	5321	A26105	3.135,46	2013	A26107	31600
2012	5322	A26105	774,68	2013	A26107	31600
2012	5323	A26105	2.008,41	2013	A26107	31600
2012	5324	A26105	774,68	2013	A26107	31600
2012	5325	A26105	24.789,93	2013	A26107	31600
2012	5326	A26105	25.822,84	2013	A26107	31600
2012	5327	A26105	25.822,84	2013	A26107	31600
2012	5328	A26105	25.822,84	2013	A26107	31600
2012	5329	A26105	774,68	2013	A26107	31600
2012	5330	A26105	774,68	2013	A26107	31600
2012	5331	A26105	25.745,38	2013	A26107	31600
2012	5332	A26105	12.911,42	2013	A26107	31600
2012	5333	A26105	25.822,84	2013	A26107	31600
2012	5334	A26105	25.822,84	2013	A26107	31600
2012	5335	A26105	12.911,42	2013	A26107	31600
2012	5336	A26105	25.691,05	2013	A26107	31600
2012	5337	A26105	25.822,84	2013	A26107	31600
2012	5338	A26105	25.822,84	2013	A26107	31600
2012	5339	A26105	25.822,84	2013	A26107	31600
2012	5340	A26105	24.294,13	2013	A26107	31600
2012	5341	A26105	25.745,38	2013	A26107	31600
2012	5342	A26105	25.822,84	2013	A26107	31600
2012	5343	A26105	25.822,84	2013	A26107	31600
2012	5344	A26105	25.822,84	2013	A26107	31600

FONDO PLURIENNALE VINCOLATO (Capitale Vincolato) - Art. 7 DPCM 28/12/2011						
2012	5345	A26105	25.822,84	2013	A26107	31600
2012	5346	A26105	25.822,84	2013	A26107	31600
2012	5347	A26105	25.822,84	2013	A26107	31600
2012	5348	A26105	1.487,40	2013	A26107	31600
2012	5349	A26105	25.822,84	2013	A26107	31600
2012	5350	A26105	14.873,96	2013	A26107	31600
2012	5351	A26105	774,68	2013	A26107	31600
2012	5352	A26105	25.822,84	2013	A26107	31600
2012	5353	A26105	774,68	2013	A26107	31600
2012	5354	A26105	25.316,72	2013	A26107	31600
2012	5355	A26105	774,68	2013	A26107	31600
2012	5356	A26105	25.657,58	2013	A26107	31600
2012	5357	A26105	774,68	2013	A26107	31600
2012	5358	A26105	142,21	2013	A26107	31600
2012	5359	A26105	123,78	2013	A26107	31600
2012	5360	A26105	25.657,58	2013	A26107	31600
2012	5361	A26105	3.067,75	2013	A26107	31600
2012	5362	A26105	734,97	2013	A26107	31600
2012	5363	A26105	6.254,37	2013	A26107	31600
2012	5364	A26105	306,68	2013	A26107	31600
2012	5365	A26105	4.039,00	2013	A26107	31600
2012	5366	A26105	45,32	2013	A26107	31600
2012	5367	A26105	1.084,56	2013	A26107	31600
2012	5368	A26105	7.375,01	2013	A26107	31600
2012	5369	A26105	1.121,31	2013	A26107	31600
2012	5370	A26105	8.022,92	2013	A26107	31600
2012	5371	A26105	4.496,21	2013	A26107	31600
2012	5372	A26105	3.512,79	2013	A26107	31600
2012	5373	A26105	3.102,59	2013	A26107	31600
2012	5377	A26105	3,74	2013	A26107	31600
2012	5378	A26105	0,04	2013	A26107	31600
2012	5379	A26105	1.301,47	2013	A26107	31600
2012	5380	A26105	0,01	2013	A26107	31600
2012	5381	A26105	0,02	2013	A26107	31600
2012	5382	A26105	0,04	2013	A26107	31600
2012	5383	A26105	1.431,62	2013	A26107	31600
2012	5384	A26105	12,22	2013	A26107	31600
2012	5385	A26105	4.338,24	2013	A26107	31600
2012	5386	A26105	20,77	2013	A26107	31600
2012	5387	A26105	4.338,24	2013	A26107	31600
2012	5388	A26105	14.321,22	2013	A26107	31600
2012	5389	A26105	11.244,49	2013	A26107	31600
2012	5390	A26105	36.900,00	2013	A26107	31600
2012	5391	A26105	38.884,48	2013	A26107	31600
2012	5392	A26105	6.778,53	2013	A26107	31600
2012	5393	A26105	1.762,52	2013	A26107	31600
2012	5394	A26105	7.808,82	2013	A26107	31600
2012	5395	A26105	8.937,62	2013	A26107	31600

FONDO PLURIENNALE VINCOLATO (Capitale Vincolato) - Art. 7 DPCM 28/12/2011						
2012	5396	A26105	9.218,75	2013	A26107	31600
2012	5397	A26105	18.437,51	2013	A26107	31600
2012	5398	A26105	7.320,78	2013	A26107	31600
2012	5399	A26105	7.727,49	2013	A26107	31600
2012	5400	A26105	6.914,07	2013	A26107	31600
2012	5401	A26105	7.320,78	2013	A26107	31600
2012	5402	A26105	6.914,07	2013	A26107	31600
2012	5403	A26105	8.540,91	2013	A26107	31600
2012	5404	A26105	8.134,19	2013	A26107	31600
2012	5405	A26105	6.100,65	2013	A26107	31600
2012	5406	A26105	103.807,86	2013	A26107	31600
2012	5407	A26105	4.880,52	2013	A26107	31600
2012	5408	A26105	4.880,52	2013	A26107	31600
2012	5409	A26105	4.067,10	2013	A26107	31600
2012	5410	A26105	4.067,10	2013	A26107	31600
2012	5411	A26105	6.507,36	2013	A26107	31600
2012	5412	A26105	4.327,39	2013	A26107	31600
2012	5413	A26105	5.287,23	2013	A26107	31600
2012	5414	A26105	26,12	2013	A26107	31600
2012	5415	A26105	8,64	2013	A26107	31600
2012	5416	A26105	11.003,42	2013	A26107	31600
2012	5417	A26105	0,01	2013	A26107	31600
2012	5418	A26105	1.291,14	2013	A26107	31600
2012	5419	A26105	955,96	2013	A26107	31600
2012	5420	A26105	516,45	2013	A26107	31600
2012	5421	A26105	1.291,14	2013	A26107	31600
2012	5422	A26105	516,45	2013	A26107	31600
2012	5423	A26105	1.032,91	2013	A26107	31600
2012	5424	A26105	516,45	2013	A26107	31600
2012	5425	A26105	1.291,14	2013	A26107	31600
2012	5426	A26105	516,45	2013	A26107	31600
2012	5427	A26105	516,45	2013	A26107	31600
2012	5428	A26105	774,68	2013	A26107	31600
2012	5429	A26105	516,45	2013	A26107	31600
2012	5430	A26105	516,45	2013	A26107	31600
2012	5431	A26105	516,45	2013	A26107	31600
2012	5432	A26105	516,45	2013	A26107	31600
2012	5433	A26105	516,45	2013	A26107	31600
2012	5434	A26105	516,46	2013	A26107	31600
2012	5435	A26105	774,68	2013	A26107	31600
2012	5436	A26105	1.032,91	2013	A26107	31600
2012	5437	A26105	774,68	2013	A26107	31600
2012	5438	A26105	774,68	2013	A26107	31600
2012	5439	A26105	1.291,14	2013	A26107	31600
2012	5440	A26105	1.032,91	2013	A26107	31600
2012	5441	A26105	1.291,14	2013	A26107	31600
2012	5442	A26105	1.291,14	2013	A26107	31600
2012	5443	A26105	1.291,14	2013	A26107	31600

FONDO PLURIENNALE VINCOLATO (Capitale Vincolato) - Art. 7 DPCM 28/12/2011						
2012	5444	A26105	1.032,91	2013	A26107	31600
2012	5445	A26105	1.291,14	2013	A26107	31600
2012	5446	A26105	1.291,14	2013	A26107	31600
2012	5447	A26105	1.291,14	2013	A26107	31600
2012	5448	A26105	1.291,14	2013	A26107	31600
2012	5449	A26105	1.291,14	2013	A26107	31600
2012	5450	A26105	1.291,14	2013	A26107	31600
2012	5451	A26105	1.291,14	2013	A26107	31600
2012	5452	A26105	1.291,14	2013	A26107	31600
2012	5453	A26105	516,45	2013	A26107	31600
2012	5454	A26105	774,68	2013	A26107	31600
2012	5455	A26105	1.291,14	2013	A26107	31600
2012	5456	A26105	774,68	2013	A26107	31600
2012	5457	A26105	1.162,02	2013	A26107	31600
2012	5458	A26105	774,69	2013	A26107	31600
2012	5459	A26105	516,45	2013	A26107	31600
2012	5460	A26105	1.291,14	2013	A26107	31600
2012	5461	A26105	1.291,14	2013	A26107	31600
2012	5462	A26105	1.291,14	2013	A26107	31600
2012	5463	A26105	1.291,14	2013	A26107	31600
2012	5464	A26105	1.291,14	2013	A26107	31600
2012	5465	A26105	1.291,14	2013	A26107	31600
2012	5466	A26105	774,68	2013	A26107	31600
2012	5467	A26105	1.291,14	2013	A26107	31600
2012	5468	A26105	1.291,14	2013	A26107	31600
2012	5469	A26105	1.291,14	2013	A26107	31600
2012	5470	A26105	1.291,14	2013	A26107	31600
2012	5471	A26105	1.291,14	2013	A26107	31600
2012	5472	A26105	1.291,14	2013	A26107	31600
2012	5473	A26105	774,68	2013	A26107	31600
2012	5474	A26105	1.291,14	2013	A26107	31600
2012	5475	A26105	516,45	2013	A26107	31600
2012	5476	A26105	3.608,20	2013	A26107	31600
2012	5477	A26105	5.402,47	2013	A26107	31600
2012	5478	A26105	5.406,00	2013	A26107	31600
2012	5479	A26105	3.649,60	2013	A26107	31600
2012	5480	A26105	2.571,60	2013	A26107	31600
2012	5481	A26105	2.227,52	2013	A26107	31600
2012	5482	A26105	2.543,35	2013	A26107	31600
2012	5483	A26105	1.348,74	2013	A26107	31600
2012	5484	A26105	879,48	2013	A26107	31600
2012	5485	A26105	2.591,05	2013	A26107	31600
2012	5486	A26105	5.918,87	2013	A26107	31600
2012	5487	A26105	6.508,49	2013	A26107	31600
2012	5488	A26105	7.132,43	2013	A26107	31600
2012	5489	A26105	9,99	2013	A26107	31600
2012	5490	A26105	7.591,91	2013	A26107	31600
2012	5491	A26105	7.320,78	2013	A26107	31600

FONDO PLURIENNALE VINCOLATO (Capitale Vincolato) - Art. 7 DPCM 28/12/2011						
2012	5492	A26105	4.880,52	2013	A26107	31600
2012	5493	A26105	6.507,36	2013	A26107	31600
2012	5494	A26105	8.134,20	2013	A26107	31600
2012	5495	A26105	3.814,03	2013	A26107	31600
2012	5496	A26105	6.100,65	2013	A26107	31600
2012	5497	A26105	74,21	2013	A26107	31600
2012	5498	A26105	3,99	2013	A26107	31600
2012	5499	A26105	0,49	2013	A26107	31600
2012	5500	A26105	3,25	2013	A26107	31600
2012	5501	A26105	5.151,66	2013	A26107	31600
2012	5502	A26105	16.268,39	2013	A26107	31600
2012	5503	A26105	8.893,39	2013	A26107	31600
2012	5504	A26105	4.067,10	2013	A26107	31600
2012	5505	A26105	4.067,10	2013	A26107	31600
2012	5506	A26105	5.422,80	2013	A26107	31600
2012	5507	A26105	5.422,80	2013	A26107	31600
2012	5508	A26105	5.422,80	2013	A26107	31600
2012	5509	A26105	5.422,80	2013	A26107	31600
2012	5510	A26105	5.422,80	2013	A26107	31600
2012	5511	A26105	4.067,10	2013	A26107	31600
2012	5512	A26105	2.982,54	2013	A26107	31600
2012	5513	A26105	9.218,76	2013	A26107	31600
2012	5514	A26105	4.338,24	2013	A26107	31600
2012	5515	A26105	15.906,87	2013	A26107	31600
2012	5516	A26105	23.860,31	2013	A26107	31600
2012	5517	A26105	68.327,24	2013	A26107	31600
2012	5518	A26105	226,78	2013	A26107	31600
2012	5519	A26105	4.454,44	2013	A26107	31600
2012	5520	A26105	4.404,28	2013	A26107	31600
2012	5521	A26105	1.566,57	2013	A26107	31600
2012	5522	A26105	12.747,28	2013	A26107	31600
2012	5523	A26105	48,36	2013	A26107	31600
2012	5524	A26105	467,51	2013	A26107	31600
2012	5525	A26105	2,12	2013	A26107	31600
2012	5526	A26105	2.456,29	2013	A26107	31600
2012	5527	A26105	2.456,29	2013	A26107	31600
2012	5528	A26105	2.456,29	2013	A26107	31600
2012	5529	A26105	2.456,29	2013	A26107	31600
2012	5530	A26105	2.456,29	2013	A26107	31600
2012	5531	A26105	2.456,29	2013	A26107	31600
2012	5532	A26105	27.702,75	2013	A26107	31600
2012	5533	A26105	2.456,29	2013	A26107	31600
2012	5534	A26105	52.215,54	2013	A26107	31600
2012	5535	A26105	1.920,03	2013	A26107	31600
2012	5536	A26105	1.846,93	2013	A26107	31600
2012	5537	A26105	1.571,89	2013	A26107	31600
2012	5538	A26105	1.917,23	2013	A26107	31600
2012	5539	A26105	1.811,77	2013	A26107	31600

FONDO PLURIENNALE VINCOLATO (Capitale Vincolato) - Art. 7 DPCM 28/12/2011						
2012	5540	A26105	1.787,72	2013	A26107	31600
2012	5541	A26105	1.894,37	2013	A26107	31600
2012	5542	A26105	3.328,57	2013	A26107	31600
2012	5543	A26105	1.980,12	2013	A26107	31600
2012	5544	A26105	1.801,45	2013	A26107	31600
2012	5545	A26105	1.792,67	2013	A26107	31600
2012	5546	A26105	1.926,88	2013	A26107	31600
2012	5547	A26105	1.815,96	2013	A26107	31600
2012	5548	A26105	797,86	2013	A26107	31600
2012	5549	A26105	2.033,55	2013	A26107	31600
2012	5550	A26105	2.033,55	2013	A26107	31600
2012	5551	A26105	13.152,67	2013	A26107	31600
2012	5552	A26105	9.489,68	2013	A26107	31600
2012	5553	A26105	1.799,05	2013	A26107	31600
2012	5554	A26105	3.020,79	2013	A26107	31600
2012	5555	A26105	1.645,96	2013	A26107	31600
2012	5556	A26105	2.270,31	2013	A26107	31600
2012	5557	A26105	621,83	2013	A26107	31600
2012	5558	A26105	1.692,75	2013	A26107	31600
2012	5559	A26105	480,37	2013	A26107	31600
2012	5560	A26105	8.924,38	2013	A26107	31600
2012	5561	A26105	12.394,97	2013	A26107	31600
2012	5562	A26105	11.155,47	2013	A26107	31600
2012	5563	A26105	11.620,29	2013	A26107	31600
2012	5564	A26105	12.394,97	2013	A26107	31600
2012	5565	A26105	6.197,49	2013	A26107	31600
2012	5566	A26105	65,73	2013	A26107	31600
2012	5567	A26105	78,33	2013	A26107	31600
2012	5568	A26105	117,50	2013	A26107	31600
2012	5569	A26105	4.797,10	2013	A26107	31600
2012	5570	A26105	584,19	2013	A26107	31600
2012	5571	A26105	584,19	2013	A26107	31600
2012	5572	A26105	292,09	2013	A26107	31600
2012	5573	A26105	3.776,41	2013	A26107	31600
2012	5574	A26105	5.223,04	2013	A26107	31600
2012	5575	A26105	1.857,20	2013	A26107	31600
2012	5576	A26105	1.640,88	2013	A26107	31600
2012	5577	A26105	460,76	2013	A26107	31600
2012	5578	A26105	928,15	2013	A26107	31600
2012	5579	A26105	1,76	2013	A26107	31600
2012	5580	A26105	5.290,75	2013	A26107	31600
2012	5581	A26105	55,18	2013	A26107	31600
2012	5582	A26105	65,68	2013	A26107	31600
2012	5583	A26105	54,74	2013	A26107	31600
2012	5584	A26105	67,31	2013	A26107	31600
2012	5585	A26105	67,31	2013	A26107	31600
2012	5586	A26105	39,24	2013	A26107	31600
2012	5587	A26105	288,17	2013	A26107	31600

FONDO PLURIENNALE VINCOLATO (Capitale Vincolato) - Art. 7 DPCM 28/12/2011						
2012	5588	A26105	431,58	2013	A26107	31600
2012	5589	A26105	164,00	2013	A26107	31600
2012	5590	A26105	158,83	2013	A26107	31600
2012	5591	A26105	12,62	2013	A26107	31600
2012	5592	A26105	3,64	2013	A26107	31600
2012	5593	A26105	61,32	2013	A26107	31600
2012	5594	A26105	9.436,74	2013	A26107	31600
2012	5595	A26105	331,26	2013	A26107	31600
2012	5596	A26105	82,34	2013	A26107	31600
2012	5597	A26105	2.628,54	2013	A26107	31600
2012	5598	A26105	98,07	2013	A26107	31600
2012	5599	A26105	370,83	2013	A26107	31600
2012	5600	A26105	370,83	2013	A26107	31600
2012	5601	A26105	25,95	2013	A26107	31600
2012	5602	A26105	25,95	2013	A26107	31600
2012	5603	A26105	112.251,90	2013	A26107	31600
2012	5604	A26105	4.988,98	2013	A26107	31600
2012	5605	A26105	32.459,31	2013	A26107	31600
2012	5606	A26105	13,54	2013	A26107	31600
2012	5607	A26105	33.892,49	2013	A26107	31600
2012	5608	A26105	0,01	2013	A26107	31600
2012	5609	A26105	3.001,17	2013	A26107	31600
2012	5610	A26105	2.678,08	2013	A26107	31600
2012	5611	A26105	7.445,63	2013	A26107	31600
2012	5612	A26105	841,17	2013	A26107	31600
2012	5613	A26105	7.517,10	2013	A26107	31600
2012	5614	A26105	65.073,00	2013	A26107	31600
2012	5615	A26105	39.496,86	2013	A26107	31600
2012	5616	A26105	1,53	2013	A26107	31600
2012	5617	A26105	1,53	2013	A26107	31600
2012	5618	A26105	1.071,65	2013	A26107	31600
2012	5619	A26105	4.479,39	2013	A26107	31600
2012	5620	A26105	25.843,08	2013	A26107	31600
2012	5621	A26105	40.452,67	2013	A26107	31600
2012	5622	A26105	13.674,05	2013	A26107	31600
2012	5623	A26105	150.000,00	2013	A26107	31600
2012	5624	A26105	52.157,56	2013	A26107	31600
2012	5625	A26105	130.500,75	2013	A26107	31600
2012	5626	A26105	2.600,00	2013	A26107	31600
2012	5627	A26105	37.339,18	2013	A26107	31600
2012	5628	A26105	15.117,00	2013	A26107	31600
2012	5629	A26105	113,01	2013	A26107	31600
2012	5630	A26105	3.996,58	2013	A26107	31600
2012	5631	A26105	8.622,00	2013	A26107	31600
2012	5632	A26105	57,54	2013	A26107	31600
2012	5633	A26105	8.100,00	2013	A26107	31600
2012	5634	A26105	33.264,00	2013	A26107	31600
2012	5635	A26105	52.388,70	2013	A26107	31600

FONDO PLURIENNALE VINCOLATO (Capitale Vincolato) - Art. 7 DPCM 28/12/2011						
2012	5636	A26105	8.892,00	2013	A26107	31600
2012	5637	A26105	17.039,86	2013	A26107	31600
2012	5638	A26105	272,27	2013	A26107	31600
2012	5639	A26105	5.616,00	2013	A26107	31600
2012	5640	A26105	2.705,26	2013	A26107	31600
2012	5641	A26105	10,50	2013	A26107	31600
2012	5642	A26105	12.227,00	2013	A26107	31600
2012	5643	A26105	13.338,00	2013	A26107	31600
2012	5644	A26105	15.738,90	2013	A26107	31600
2012	5645	A26105	5.943,43	2013	A26107	31600
2012	5646	A26105	9.526,32	2013	A26107	31600
2012	5647	A26105	2.600,00	2013	A26107	31600
2012	5648	A26105	17.785,78	2013	A26107	31600
2012	5649	A26105	29.700,00	2013	A26107	31600
2012	5650	A26105	11.232,00	2013	A26107	31600
2012	5651	A26105	7.544,00	2013	A26107	31600
2012	5652	A26105	133.921,49	2013	A26107	31600
2012	5653	A26105	678,00	2013	A26107	31600
2012	5654	A26105	678,00	2013	A26107	31600
2012	5655	A26105	678,00	2013	A26107	31600
2012	5656	A26105	678,00	2013	A26107	31600
2012	5657	A26105	678,00	2013	A26107	31600
2012	5658	A26105	678,00	2013	A26107	31600
2012	5659	A26105	406,80	2013	A26107	31600
2012	5660	A26105	406,80	2013	A26107	31600
2012	5661	A26105	406,80	2013	A26107	31600
2012	5662	A26105	406,80	2013	A26107	31600
2012	5663	A26105	677,70	2013	A26107	31600
2012	5664	A26105	677,70	2013	A26107	31600
2012	5665	A26105	677,70	2013	A26107	31600
2012	5666	A26105	542,10	2013	A26107	31600
2012	5667	A26105	406,80	2013	A26107	31600
2012	5668	A26105	406,80	2013	A26107	31600
2012	5669	A26105	406,80	2013	A26107	31600
2012	5670	A26105	406,80	2013	A26107	31600
2012	5671	A26105	406,80	2013	A26107	31600
2012	5672	A26105	406,80	2013	A26107	31600
2012	5673	A26105	406,80	2013	A26107	31600
2012	5674	A26105	406,80	2013	A26107	31600
2012	5675	A26105	271,20	2013	A26107	31600
2012	5676	A26105	271,20	2013	A26107	31600
2012	5677	A26105	271,20	2013	A26107	31600
2012	5678	A26105	271,20	2013	A26107	31600
2012	5679	A26105	271,20	2013	A26107	31600
2012	5680	A26105	406,80	2013	A26107	31600
2012	5681	A26105	406,80	2013	A26107	31600
2012	5682	A26105	406,80	2013	A26107	31600
2012	5683	A26105	1.310,80	2013	A26107	31600

FONDO PLURIENNALE VINCOLATO (Capitale Vincolato) - Art. 7 DPCM 28/12/2011						
2012	5684	A26105	406,80	2013	A26107	31600
2012	5685	A26105	406,80	2013	A26107	31600
2012	5686	A26105	406,80	2013	A26107	31600
2012	5687	A26105	406,80	2013	A26107	31600
2012	5688	A26105	406,80	2013	A26107	31600
2012	5689	A26105	271,20	2013	A26107	31600
2012	5690	A26105	271,20	2013	A26107	31600
2012	5691	A26105	271,20	2013	A26107	31600
2012	5692	A26105	271,20	2013	A26107	31600
2012	5693	A26105	271,20	2013	A26107	31600
2012	5694	A26105	271,20	2013	A26107	31600
2012	5695	A26105	271,20	2013	A26107	31600
2012	5696	A26105	271,20	2013	A26107	31600
2012	5697	A26105	271,20	2013	A26107	31600
2012	5698	A26105	271,20	2013	A26107	31600
2012	5699	A26105	406,80	2013	A26107	31600
2012	5700	A26105	406,80	2013	A26107	31600
2012	5701	A26105	406,80	2013	A26107	31600
2012	5702	A26105	406,80	2013	A26107	31600
2012	5703	A26105	406,80	2013	A26107	31600
2012	5704	A26105	271,20	2013	A26107	31600
2012	5705	A26105	271,20	2013	A26107	31600
2012	5706	A26105	406,80	2013	A26107	31600
2012	5707	A26105	406,80	2013	A26107	31600
2012	5708	A26105	406,80	2013	A26107	31600
2012	5709	A26105	271,20	2013	A26107	31600
2012	5710	A26105	271,20	2013	A26107	31600
2012	5711	A26105	271,20	2013	A26107	31600
2012	5712	A26105	271,20	2013	A26107	31600
2012	5713	A26105	271,20	2013	A26107	31600
2012	5714	A26105	271,20	2013	A26107	31600
2012	5715	A26105	271,20	2013	A26107	31600
2012	5716	A26105	1.936,50	2013	A26107	31600
2012	5717	A26105	1.936,50	2013	A26107	31600
2012	5718	A26105	1.936,50	2013	A26107	31600
2012	5719	A26105	1.926,50	2013	A26107	31600
2012	5720	A26105	1.936,50	2013	A26107	31600
2012	5721	A26105	1.936,50	2013	A26107	31600
2012	5722	A26105	1.936,50	2013	A26107	31600
2012	5723	A26105	1.156,71	2013	A26107	31600
2012	5724	A26105	2.182,28	2013	A26107	31600
2012	5725	A26105	269,71	2013	A26107	31600
2012	5726	A26105	19,05	2013	A26107	31600
2012	5727	A26105	10,76	2013	A26107	31600
2012	5728	A26105	911,93	2013	A26107	31600
2012	5729	A26105	0,03	2013	A26107	31600
2012	5730	A26105	64.800,00	2013	A26107	31600
2012	5731	A26105	117.000,00	2013	A26107	31600

FONDO PLURIENNALE VINCOLATO (Capitale Vincolato) - Art. 7 DPCM 28/12/2011						
2012	5732	A26105	27.225,00	2013	A26107	31600
2012	5733	A26105	73.471,99	2013	A26107	31600
2012	5734	A26105	22.464,00	2013	A26107	31600
2012	5735	A26105	5.148,74	2013	A26107	31600
2012	5736	A26105	2,75	2013	A26107	31600
2012	5737	A26105	2.077,17	2013	A26107	31600
2012	5738	A26105	8.902,13	2013	A26107	31600
2012	5739	A26105	609.616,62	2013	A26107	31600
2012	5740	A26105	106.590,92	2013	A26107	31600
2012	5741	A26105	6,58	2013	A26107	31600
2012	5742	A26105	15.897,60	2013	A26107	31600
2012	5743	A26105	8.524,80	2013	A26107	31600
2012	5744	A26105	4.178,32	2013	A26107	31600
2012	5745	A26105	2.503,72	2013	A26107	31600
2012	5746	A26105	29.250,00	2013	A26107	31600
2012	5747	A26105	6.400,00	2013	A26107	31600
2012	5748	A26105	4.193,90	2013	A26107	31600
2012	5749	A26105	1.780,02	2013	A26107	31600
2012	5750	A26105	37.352,00	2013	A26107	31600
2012	5751	A26105	111,00	2013	A26107	31600
2012	5752	A26105	442,62	2013	A26107	31600
2012	5753	A26105	40.142,52	2013	A26107	31600
2012	5754	A26105	17.280,00	2013	A26107	31600
2012	5755	A26105	3.597,80	2013	A26107	31600
2012	5756	A26105	175.500,00	2013	A26107	31600
2012	5757	A26105	224.769,60	2013	A26107	31600
2012	5758	A26105	51.608,78	2013	A26107	31600
2012	5759	A26105	32.448,00	2013	A26107	31600
2012	5760	A26105	6.400,00	2013	A26107	31600
2012	5761	A26105	28.800,00	2013	A26107	31600
2012	5762	A26105	7.680,00	2013	A26107	31600
2012	5763	A26105	20.736,00	2013	A26107	31600
2012	5764	A26105	9.979,47	2013	A26107	31600
2012	5765	A26105	173.160,00	2013	A26107	31600
2012	5766	A26105	36.687,32	2013	A26107	31600
2012	5767	A26105	286,00	2013	A26107	31600
2012	5768	A26105	3.457,73	2013	A26107	31600
2012	5769	A26105	21.909,53	2013	A26107	31600
2012	5770	A26105	158,83	2013	A26107	31600
2012	5771	A26105	156,87	2013	A26107	31600
2012	5772	A26105	165,22	2013	A26107	31600
2012	5773	A26105	1.951,77	2013	A26107	31600
2012	5774	A26105	210,49	2013	A26107	31600
2012	5775	A26105	195.840,00	2013	A26107	31600
2012	5776	A26105	195.840,00	2013	A26107	31600
2012	5777	A26105	138,54	2013	A26107	31600
2012	5778	A26105	8.614,97	2013	A26107	31600
2012	5779	A26105	18.304,43	2013	A26107	31600

FONDO PLURIENNALE VINCOLATO (Capitale Vincolato) - Art. 7 DPCM 28/12/2011						
2012	5780	A26105	18.249,19	2013	A26107	31600
2012	5781	A26105	39.864,95	2013	A26107	31600
2012	5782	A26105	10.071,30	2013	A26107	31600
2012	5783	A26105	4.963,11	2013	A26107	31600
2012	5784	A26105	103.910,50	2013	A26107	31600
2012	5785	A26105	486.000,00	2013	A26107	31600
2012	5786	A26105	6.079,02	2013	A26107	31600
2012	5787	A26105	51.380,48	2013	A26107	31600
2012	5788	A26105	37.257,27	2013	A26107	31600
2012	5789	A26105	9.271,50	2013	A26107	31600
2012	5790	A26105	79.507,65	2013	A26107	31600
2012	5792	A26105	0,07	2013	A26107	31600
2012	5793	A26105	0,24	2013	A26107	31600
2012	5794	A26105	0,15	2013	A26107	31600
2012	5795	A26105	4.360,93	2013	A26107	31600
2012	5796	A26105	105.300,00	2013	A26107	31600
2012	5797	A26105	4.608,53	2013	A26107	31600
2012	5799	A26105	121.802,30	2013	A26107	31600
2012	5800	A26105	9.535,30	2013	A26107	31600
2012	5802	A26105	24.192,00	2013	A26107	31600
2012	5803	A26105	37.152,00	2013	A26107	31600
2012	13914	A26105	86.791,47	2013	A26107	31600
2012	35420	A26105	198.352,00	2013	A26107	31600
2012	38947	A26105	177.396,87	2013	A26107	31600
2012	38948	A26105	136.160,00	2013	A26107	31600
2012	38949	A26105	172.592,00	2013	A26107	31600
2012	38952	A26105	135.504,42	2013	A26107	31600
2012	38954	A26105	165.600,00	2013	A26107	31600
2012	38955	A26105	49.447,85	2013	A26107	31600
2012	38958	A26105	174.982,50	2013	A26107	31600
2012	38959	A26105	152.580,00	2013	A26107	31600
2012	38961	A26105	199.640,00	2013	A26107	31600
2012	39836	A26105	138.240,00	2013	A26107	31600
2012	5818	A28101	56.439,80	2013	A28101	31600
2012	5819	A28101	260.564,96	2013	A28101	31600
2012	5820	A28101	101.204,24	2013	A28101	31600
2012	5821	A28101	94.841,37	2013	A28101	31600
2012	5822	A28101	29.686,07	2013	A28101	31600
2012	5823	A28101	65,43	2013	A28101	31600
2012	5824	A28101	14.729,12	2013	A28101	31600
2012	5825	A28101	27.372,80	2013	A28101	31600
2012	5826	A28101	31.886,85	2013	A28101	31600
2012	5827	A28101	31.886,85	2013	A28101	31600
2012	5828	A28101	7.739,93	2013	A28101	31600
2012	5829	A28102	39.507,86	2013	A28102	31600
2012	5830	A28102	182.395,47	2013	A28102	31600
2012	5831	A28102	70.842,97	2013	A28102	31600
2012	5832	A28102	66.389,00	2013	A28102	31600

FONDO PLURIENNALE VINCOLATO (Capitale Vincolato) - Art. 7 DPCM 28/12/2011						
2012	5833	A28102	20.780,26	2013	A28102	31600
2012	5834	A28102	45,80	2013	A28102	31600
2012	5835	A28102	22.320,80	2013	A28102	31600
2012	5836	A28102	19.160,99	2013	A28102	31600
2012	5837	A28102	10.310,41	2013	A28102	31600
2012	5838	A28102	22.320,80	2013	A28102	31600
2012	5839	A28102	5.417,95	2013	A28102	31600
2012	5853	A28104	28.245,84	2013	A28104	31600
2012	5854	A28104	8.607,59	2013	A28104	31600
2012	5855	A28104	33.814,31	2013	A28104	31600
2012	5856	A28104	22.059,96	2013	A28104	31600
2012	5857	A28104	30.000,00	2013	A28104	31600
2012	5858	A28104	26.415,45	2013	A28104	31600
2012	5859	A28104	944,00	2013	A28104	31600
2012	5860	A28104	9.383,48	2013	A28104	31600
2012	5861	A28105	19.772,09	2013	A28105	31600
2012	5862	A28105	5.325,33	2013	A28105	31600
2012	5863	A28105	0,01	2013	A28105	31600
2012	5864	A28105	23.670,03	2013	A28105	31600
2012	5865	A28105	15.441,97	2013	A28105	31600
2012	5866	A28105	21.000,00	2013	A28105	31600
2012	5867	A28105	18.490,82	2013	A28105	31600
2012	5868	A28105	660,83	2013	A28105	31600
2012	5869	A28105	6.568,43	2013	A28105	31600
2012	5916	A28110	25.063,27	2013	A28110	31600
2012	5917	A28110	14.617,02	2013	A28110	31600
2012	5918	A28110	6.630,96	2013	A28110	31600
2012	5919	A28110	32.500,00	2013	A28110	31600
2012	5920	A28110	3.545,04	2013	A28110	31600
2012	5921	A28111	17.544,30	2013	A28111	31600
2012	5922	A28111	10.231,91	2013	A28111	31600
2012	5923	A28111	4.641,68	2013	A28111	31600
2012	5924	A28111	22.750,00	2013	A28111	31600
2012	5925	A28111	2.481,54	2013	A28111	31600
2012	5878	A28107	54.864,17	2013	A28119	31600
2012	5879	A28107	0,51	2013	A28119	31600
2012	5880	A28107	3.355,62	2013	A28119	31600
2012	5881	A28107	7.594,31	2013	A28119	31600
2012	5882	A28107	39.935,21	2013	A28119	31600
2012	5883	A28107	1.181,09	2013	A28119	31600
2012	5884	A28107	18.433,80	2013	A28119	31600
2012	5885	A28107	1.653,02	2013	A28119	31600
2012	5886	A28107	6.654,41	2013	A28119	31600
2012	5887	A28107	2.831,24	2013	A28119	31600
2012	5888	A28107	11.593,72	2013	A28119	31600
2012	5889	A28107	9.895,04	2013	A28119	31600
2012	5890	A28107	1.717,59	2013	A28119	31600
2012	5891	A28108	38.404,92	2013	A28120	31600

FONDO PLURIENNALE VINCOLATO (Capitale Vincolato) - Art. 7 DPCM 28/12/2011						
2012	5892	A28108	0,37	2013	A28120	31600
2012	5893	A28108	2.348,94	2013	A28120	31600
2012	5894	A28108	9.480,14	2013	A28120	31600
2012	5895	A28108	27.954,66	2013	A28120	31600
2012	5896	A28108	826,78	2013	A28120	31600
2012	5897	A28108	12.903,67	2013	A28120	31600
2012	5898	A28108	1.157,12	2013	A28120	31600
2012	5899	A28108	4.658,09	2013	A28120	31600
2012	5900	A28108	1.982,32	2013	A28120	31600
2012	5901	A28108	8.115,61	2013	A28120	31600
2012	5902	A28108	6.926,53	2013	A28120	31600
2012	5903	A28108	1.202,32	2013	A28120	31600
2012	5932	A32101	0,01	2013	A32101	31700
2012	5933	A32101	54.623,34	2013	A32101	31700
2012	5934	A32101	17.786,76	2013	A32101	31700
2012	5935	A32102	38.236,34	2013	A32102	31700
2012	5936	A32102	12.450,74	2013	A32102	31700
2012	5940	A32104	175.101,29	2013	A32104	31700
2012	5941	A32104	182.126,54	2013	A32104	31700
2012	5942	A32104	137.296,89	2013	A32104	31700
2012	5946	A32104	22.606,65	2013	A32104	31700
2012	5948	A32104	329.549,15	2013	A32104	31700
2012	5949	A32104	19.287,04	2013	A32104	31700
2012	5950	A32104	24.366,57	2013	A32104	31700
2012	5952	A32104	73.520,81	2013	A32104	31700
2012	5953	A32104	162.638,74	2013	A32104	31700
2012	5954	A32104	4.282,53	2013	A32104	31700
2012	5955	A32104	103.335,80	2013	A32104	31700
2012	5959	A32105	122.570,91	2013	A32105	31700
2012	5960	A32105	105.633,37	2013	A32105	31700
2012	5961	A32105	79.632,17	2013	A32105	31700
2012	5965	A32105	15.824,66	2013	A32105	31700
2012	5966	A32105	230.684,41	2013	A32105	31700
2012	5967	A32105	13.500,93	2013	A32105	31700
2012	5968	A32105	27.075,18	2013	A32105	31700
2012	5970	A32105	51.464,56	2013	A32105	31700
2012	5971	A32105	149.288,10	2013	A32105	31700
2012	5972	A32105	59.934,76	2013	A32105	31700
2012	5992	A32154	27.232,02	2013	A32154	31700
2012	5997	A32155	20.305,39	2013	A32155	31700
2012	6010	A32202	440.036,95	2013	A32202	31700
2012	6011	A32202	73.666,50	2013	A32202	31700
2012	6012	A32202	281.588,02	2013	A32202	31700
2012	6013	A32202	13.664,82	2013	A32202	31700
2012	6014	A32202	68.118,01	2013	A32202	31700
2012	6015	A32202	46.413,73	2013	A32202	31700
2012	14517	A32202	12.455,25	2013	A32202	31700
2012	6023	A32204	0,02	2013	A32204	31700

FONDO PLURIENNALE VINCOLATO (Capitale Vincolato) - Art. 7 DPCM 28/12/2011						
2012	6024	A32204	0,01	2013	A32204	31700
2012	6025	A32205	0,01	2013	A32205	31700
2012	6004	A32201	628.624,21	2013	A32219	31700
2012	6005	A32201	105.237,84	2013	A32219	31700
2012	6006	A32201	402.268,61	2013	A32219	31700
2012	6007	A32201	19.521,19	2013	A32219	31700
2012	6008	A32201	97.311,44	2013	A32219	31700
2012	6009	A32201	66.305,33	2013	A32219	31700
2012	14516	A32201	17.793,22	2013	A32219	31700
2012	6026	A32251	160.594,29	2013	A32251	31700
2012	6027	A32252	112.413,39	2013	A32252	31700
2012	6033	A32304	36.882,32	2013	A32304	31700
2012	6034	A32304	71.003,41	2013	A32304	31700
2012	6035	A32304	14.708,93	2013	A32304	31700
2012	6036	A32304	18.460,59	2013	A32304	31700
2012	6037	A32304	58.217,16	2013	A32304	31700
2012	6038	A32304	5.685,32	2013	A32304	31700
2012	6039	A32304	29.845,03	2013	A32304	31700
2012	6041	A32304	41.398,06	2013	A32304	31700
2012	6042	A32304	254.712,87	2013	A32304	31700
2012	6043	A32304	16.814,54	2013	A32304	31700
2012	6044	A32304	11.098,46	2013	A32304	31700
2012	6045	A32304	7.824,33	2013	A32304	31700
2012	6046	A32304	19.683,06	2013	A32304	31700
2012	6047	A32304	19.144,39	2013	A32304	31700
2012	6048	A32304	11.388,51	2013	A32304	31700
2012	6049	A32304	15.628,61	2013	A32304	31700
2012	6051	A32304	12.566,44	2013	A32304	31700
2012	6052	A32304	19.079,69	2013	A32304	31700
2012	6053	A32304	3.321,11	2013	A32304	31700
2012	6054	A32304	40.094,52	2013	A32304	31700
2012	6055	A32304	36.121,31	2013	A32304	31700
2012	6056	A32304	1.339,53	2013	A32304	31700
2012	6058	A32304	56.449,42	2013	A32304	31700
2012	6059	A32304	14.663,33	2013	A32304	31700
2012	6060	A32304	13.001,82	2013	A32304	31700
2012	6061	A32304	10.698,04	2013	A32304	31700
2012	6062	A32304	4.343,97	2013	A32304	31700
2012	6063	A32304	237.805,10	2013	A32304	31700
2012	6064	A32304	11.289,80	2013	A32304	31700
2012	6065	A32304	13.294,68	2013	A32304	31700
2012	6066	A32304	26.463,61	2013	A32304	31700
2012	6067	A32304	28.000,00	2013	A32304	31700
2012	6068	A32304	3.298,65	2013	A32304	31700
2012	6069	A32304	69,12	2013	A32304	31700
2012	6070	A32304	29.400,00	2013	A32304	31700
2012	6072	A32304	39.772,82	2013	A32304	31700
2012	14546	A32304	9.515,37	2013	A32304	31700

FONDO PLURIENNALE VINCOLATO (Capitale Vincolato) - Art. 7 DPCM 28/12/2011						
2012	14550	A32304	52.799,11	2013	A32304	31700
2012	14552	A32304	22.693,27	2013	A32304	31700
2012	14556	A32304	15.725,96	2013	A32304	31700
2012	6073	A32305	25.817,53	2013	A32305	31700
2012	6074	A32305	49.702,40	2013	A32305	31700
2012	6075	A32305	10.296,09	2013	A32305	31700
2012	6076	A32305	12.922,27	2013	A32305	31700
2012	6077	A32305	40.752,00	2013	A32305	31700
2012	6078	A32305	4.992,74	2013	A32305	31700
2012	6079	A32305	20.891,54	2013	A32305	31700
2012	6081	A32305	36.355,01	2013	A32305	31700
2012	6082	A32305	223.699,35	2013	A32305	31700
2012	6083	A32305	14.767,23	2013	A32305	31700
2012	6084	A32305	8.291,41	2013	A32305	31700
2012	6085	A32305	5.960,21	2013	A32305	31700
2012	6086	A32305	18.346,59	2013	A32305	31700
2012	6087	A32305	17.844,49	2013	A32305	31700
2012	6088	A32305	10.615,23	2013	A32305	31700
2012	6089	A32305	14.567,43	2013	A32305	31700
2012	6091	A32305	7.539,86	2013	A32305	31700
2012	6092	A32305	14.256,71	2013	A32305	31700
2012	6093	A32305	2.481,12	2013	A32305	31700
2012	6094	A32305	29.941,16	2013	A32305	31700
2012	6095	A32305	26.994,89	2013	A32305	31700
2012	6096	A32305	1.248,57	2013	A32305	31700
2012	6098	A32305	42.171,99	2013	A32305	31700
2012	6099	A32305	13.667,69	2013	A32305	31700
2012	6100	A32305	9.708,04	2013	A32305	31700
2012	6101	A32305	8.901,27	2013	A32305	31700
2012	6102	A32305	2.590,90	2013	A32305	31700
2012	6104	A32305	7.902,86	2013	A32305	31700
2012	6105	A32305	9.306,28	2013	A32305	31700
2012	6106	A32305	15.878,16	2013	A32305	31700
2012	6107	A32305	196.000,00	2013	A32305	31700
2012	6108	A32305	23.090,62	2013	A32305	31700
2012	6109	A32305	3.079,99	2013	A32305	31700
2012	6110	A32305	205.800,00	2013	A32305	31700
2012	14547	A32305	8.869,28	2013	A32305	31700
2012	14551	A32305	49.212,79	2013	A32305	31700
2012	14553	A32305	19.930,17	2013	A32305	31700
2012	14555	A32305	14.658,17	2013	A32305	31700
2012	6152	A32307	18.295,81	2013	A32307	31700
2012	6153	A32307	0,01	2013	A32307	31700
2012	6154	A32307	24.042,67	2013	A32307	31700
2012	6155	A32307	27.734,40	2013	A32307	31700
2012	6156	A32307	25.853,51	2013	A32307	31700
2012	6157	A32307	16.133,63	2013	A32307	31700
2012	6158	A32307	259.182,51	2013	A32307	31700

FONDO PLURIENNALE VINCOLATO (Capitale Vincolato) - Art. 7 DPCM 28/12/2011						
2012	6159	A32307	77.624,12	2013	A32307	31700
2012	6160	A32307	26.203,48	2013	A32307	31700
2012	6161	A32307	46.979,27	2013	A32307	31700
2012	6162	A32307	142.166,01	2013	A32307	31700
2012	6163	A32307	133.142,95	2013	A32307	31700
2012	6164	A32308	12.806,99	2013	A32308	31700
2012	6165	A32308	16.829,86	2013	A32308	31700
2012	6166	A32308	21.772,46	2013	A32308	31700
2012	6167	A32308	20.295,91	2013	A32308	31700
2012	6168	A32308	12.665,46	2013	A32308	31700
2012	6169	A32308	203.467,18	2013	A32308	31700
2012	6170	A32308	60.937,65	2013	A32308	31700
2012	6171	A32308	20.570,63	2013	A32308	31700
2012	6172	A32308	28.187,56	2013	A32308	31700
2012	6173	A32308	85.299,60	2013	A32308	31700
2012	6174	A32308	104.521,88	2013	A32308	31700
2012	6184	A32354	43.475,52	2013	A32354	31700
2012	6185	A32354	11.633,72	2013	A32354	31700
2012	6186	A32354	6.662,97	2013	A32354	31700
2012	6187	A32354	14.095,98	2013	A32354	31700
2012	6189	A32354	5.866,68	2013	A32354	31700
2012	6190	A32354	2.369,86	2013	A32354	31700
2012	6191	A32354	540,45	2013	A32354	31700
2012	6192	A32354	1.886,32	2013	A32354	31700
2012	6193	A32354	96.707,88	2013	A32354	31700
2012	14030	A32354	128,72	2013	A32354	31700
2012	6202	A32357	65.780,04	2013	A32357	31700
2012	6203	A32357	111.508,75	2013	A32357	31700
2012	6204	A32357	90.359,25	2013	A32357	31700
2012	6205	A32357	117.884,14	2013	A32357	31700
2012	6206	A32358	54.107,23	2013	A32358	31700
2012	6207	A32358	91.701,63	2013	A32358	31700
2012	6208	A32358	74.324,80	2013	A32358	31700
2012	6209	A32358	96.965,66	2013	A32358	31700
2012	6215	A32402	443.269,80	2013	A32402	31700
2012	6214	A32401	146.132,85	2013	A32413	31700
2012	6220	A32451	7.851,54	2013	A32463	31700
2012	6221	A32452	23.815,67	2013	A32464	31700
2012	6223	A32501	88.465,87	2013	A32504	31700
2012	6226	A32501	20.727,04	2013	A32504	31700
2012	6235	A32501	1.777,92	2013	A32504	31700
2012	18921	A32501	32.390,86	2013	A32504	31700
2012	6236	A32502	61.926,10	2013	A32506	31700
2012	6239	A32502	14.508,92	2013	A32506	31700
2012	6249	A32502	1.244,55	2013	A32506	31700
2012	18922	A32502	22.673,59	2013	A32506	31700
2012	6263	A32551	17.478,47	2013	A32555	31700
2012	6265	A32551	2.395,73	2013	A32555	31700

FONDO PLURIENNALE VINCOLATO (Capitale Vincolato) - Art. 7 DPCM 28/12/2011						
2012	6270	A32551	205,50	2013	A32555	31700
2012	18924	A32551	3.447,22	2013	A32555	31700
2012	6271	A32552	12.234,91	2013	A32556	31700
2012	6273	A32552	1.677,02	2013	A32556	31700
2012	6278	A32552	143,85	2013	A32556	31700
2012	18925	A32552	207,67	2013	A32556	31700
2012	6321	A34148	34.049,57	2013	A34148	31600
2012	6322	A34148	27.591,84	2013	A34148	31600
2012	6323	A34148	85.426,46	2013	A34148	31600
2012	6324	A34148	81.630,75	2013	A34148	31600
2012	6325	A34148	215.502,86	2013	A34148	31600
2012	6326	A34148	135.951,66	2013	A34148	31600
2012	6327	A34148	71.178,16	2013	A34148	31600
2012	6328	A34148	198.240,53	2013	A34148	31600
2012	6329	A34148	28.405,60	2013	A34148	31600
2012	6330	A34148	2.150,26	2013	A34148	31600
2012	6331	A34148	708,64	2013	A34148	31600
2012	6332	A34148	416,19	2013	A34148	31600
2012	6333	A34148	5.818,17	2013	A34148	31600
2012	6334	A34148	729,67	2013	A34148	31600
2012	6335	A34148	924,93	2013	A34148	31600
2012	6336	A34148	17.215,82	2013	A34148	31600
2012	6337	A34148	190.339,40	2013	A34148	31600
2012	6338	A34148	101.398,83	2013	A34148	31600
2012	6339	A34148	36.701,41	2013	A34148	31600
2012	6340	A34148	454.926,22	2013	A34148	31600
2012	6341	A34149	48.205,19	2013	A34149	31600
2012	6342	A34149	212.860,16	2013	A34149	31600
2012	6343	A34149	335.814,47	2013	A34149	31600
2012	6344	A34149	676.955,33	2013	A34149	31600
2012	6345	A34149	352.665,83	2013	A34149	31600
2012	6346	A34149	25.249,25	2013	A34149	31600
2012	6347	A34149	5.401,73	2013	A34149	31600
2012	6348	A34149	2.906,64	2013	A34149	31600
2012	6349	A34149	165,78	2013	A34149	31600
2012	6350	A34149	30,53	2013	A34149	31600
2012	6351	A34149	4.242,43	2013	A34149	31600
2012	6352	A34149	2.107,01	2013	A34149	31600
2012	6353	A34149	8.896,54	2013	A34149	31600
2012	6354	A34149	819.608,60	2013	A34149	31600
2012	6355	A34149	273.096,02	2013	A34149	31600
2012	6356	A34149	525.178,56	2013	A34149	31600
2012	6357	A34149	460.421,84	2013	A34149	31600
2012	6358	A34150	17.904,22	2013	A34150	31600
2012	6359	A34150	27.498,21	2013	A34150	31600
2012	6360	A34150	160.359,41	2013	A34150	31600
2012	6361	A34150	276.868,19	2013	A34150	31600
2012	6362	A34150	219.687,13	2013	A34150	31600

FONDO PLURIENNALE VINCOLATO (Capitale Vincolato) - Art. 7 DPCM 28/12/2011						
2012	6363	A34150	3.880,75	2013	A34150	31600
2012	6364	A34150	5.588,00	2013	A34150	31600
2012	6365	A34150	1.940,35	2013	A34150	31600
2012	6366	A34150	4.764,51	2013	A34150	31600
2012	6367	A34150	378,45	2013	A34150	31600
2012	6368	A34150	14,73	2013	A34150	31600
2012	6369	A34150	1.233,26	2013	A34150	31600
2012	6370	A34150	128,77	2013	A34150	31600
2012	6371	A34150	8.898,25	2013	A34150	31600
2012	6372	A34150	778,86	2013	A34150	31600
2012	6373	A34150	5.449,41	2013	A34150	31600
2012	6374	A34150	34.030,35	2013	A34150	31600
2012	6375	A34150	22.308,36	2013	A34150	31600
2012	6376	A34150	5.154,23	2013	A34150	31600
2012	6377	A34150	108.469,30	2013	A34150	31600
2012	6378	A34151	85.426,46	2013	A34151	31600
2012	6379	A34151	81.630,75	2013	A34151	31600
2012	6380	A34151	20.242,27	2013	A34151	31600
2012	6381	A34151	455.861,23	2013	A34151	31600
2012	6382	A34151	696.186,80	2013	A34151	31600
2012	6383	A34151	1.025.001,68	2013	A34151	31600
2012	6384	A34151	798.556,42	2013	A34151	31600
2012	6385	A34151	32.286,35	2013	A34151	31600
2012	6386	A34151	30.837,25	2013	A34151	31600
2012	6387	A34151	4.090,61	2013	A34151	31600
2012	6388	A34151	10.166,24	2013	A34151	31600
2012	6389	A34151	708,64	2013	A34151	31600
2012	6390	A34151	3.701,28	2013	A34151	31600
2012	6391	A34151	180,52	2013	A34151	31600
2012	6392	A34151	5.818,17	2013	A34151	31600
2012	6393	A34151	30,53	2013	A34151	31600
2012	6394	A34151	5.475,69	2013	A34151	31600
2012	6395	A34151	858,44	2013	A34151	31600
2012	6396	A34151	2.107,01	2013	A34151	31600
2012	6397	A34151	8.898,25	2013	A34151	31600
2012	6398	A34151	778,86	2013	A34151	31600
2012	6399	A34151	924,93	2013	A34151	31600
2012	6400	A34151	31.561,77	2013	A34151	31600
2012	6401	A34151	1.071.570,19	2013	A34151	31600
2012	6402	A34151	396.803,21	2013	A34151	31600
2012	6403	A34151	584.915,18	2013	A34151	31600
2012	6404	A34151	1.023.817,37	2013	A34151	31600
2012	6405	A34153	1.880.550,33	2013	A34153	31600
2012	6406	A34170	42.269,20	2013	A34170	31500
2012	6407	A34170	215,40	2013	A34170	31500
2012	6408	A34170	28.009,32	2013	A34170	31500
2012	6409	A34170	10.456,87	2013	A34170	31500
2012	6410	A34170	7.360,61	2013	A34170	31500

FONDO PLURIENNALE VINCOLATO (Capitale Vincolato) - Art. 7 DPCM 28/12/2011						
2012	6411	A34170	1.259,20	2013	A34170	31500
2012	6412	A34170	606,75	2013	A34170	31500
2012	6413	A34170	2.075,74	2013	A34170	31500
2012	6414	A34170	3.445,78	2013	A34170	31500
2012	6415	A34170	77.468,54	2013	A34170	31500
2012	14047	A34170	115.696,68	2013	A34170	31500
2012	6416	A34172	10.000,00	2013	A34172	31600
2012	13963	A34172	17.810,41	2013	A34172	31600
2012	13964	A34172	17.807,78	2013	A34172	31600
2012	13965	A34172	17.807,78	2013	A34172	31600
2012	13966	A34172	17.807,78	2013	A34172	31600
2012	6417	A34186	355,40	2013	A34186	31600
2012	6418	A34186	46.800,00	2013	A34186	31600
2012	6419	A34186	32,26	2013	A34186	31600
2012	6420	A34186	567,89	2013	A34186	31600
2012	6421	A34186	0,15	2013	A34186	31600
2012	6422	A34186	1.000,00	2013	A34186	31600
2012	6423	A34186	11,70	2013	A34186	31600
2012	6424	A34186	720,00	2013	A34186	31600
2012	6425	A34186	615,00	2013	A34186	31600
2012	6426	A34186	0,02	2013	A34186	31600
2012	6427	A34186	90,84	2013	A34186	31600
2012	6428	A34186	300,00	2013	A34186	31600
2012	6429	A34186	200,00	2013	A34186	31600
2012	6430	A34186	0,01	2013	A34186	31600
2012	6431	A34186	78.353,13	2013	A34186	31600
2012	6432	A34186	3.684,00	2013	A34186	31600
2012	14545	A34186	78.513,83	2013	A34186	31600
2012	6437	A34189	35.097,41	2013	A34189	31600
2012	6438	A34189	174,00	2013	A34189	31600
2012	6439	A34189	17.580,40	2013	A34189	31600
2012	6440	A34189	1.622,82	2013	A34189	31600
2012	6441	A34189	10.885,80	2013	A34189	31600
2012	6442	A34189	75.289,80	2013	A34189	31600
2012	6446	A34189	3.000,00	2013	A34189	31600
2012	6447	A34189	10.000,00	2013	A34189	31600
2012	6448	A34189	1.478,02	2013	A34189	31600
2012	16094	A34189	2.000,00	2013	A34189	31600
2012	16521	A34189	1.275,04	2013	A34189	31600
2012	22371	A34189	233.993,28	2013	A34189	31600
2012	33014	A34189	10.479,00	2013	A34189	31600
2012	33016	A34189	38.008,34	2013	A34189	31600
2012	6449	A34190	49.990,00	2013	A34190	31600
2012	6457	A34190	156,00	2013	A34190	31600
2012	6458	A34190	0,03	2013	A34190	31600
2012	6462	A34190	264,00	2013	A34190	31600
2012	29872	A34198	1.762,50	2013	A34198	31600
2012	29873	A34198	1.762,50	2013	A34198	31600

FONDO PLURIENNALE VINCOLATO (Capitale Vincolato) - Art. 7 DPCM 28/12/2011						
2012	29874	A34198	150,00	2013	A34198	31600
2012	29875	A34198	150,00	2013	A34198	31600
2012	29876	A34198	150,00	2013	A34198	31600
2012	29877	A34198	1.500,00	2013	A34198	31600
2012	29878	A34198	1.500,00	2013	A34198	31600
2012	29879	A34198	1.500,00	2013	A34198	31600
2012	29880	A34198	900,00	2013	A34198	31600
2012	33279	A34198	3.600,00	2013	A34198	31600
2012	38989	A34198	6.750,00	2013	A34198	31600
2012	39664	A34198	446,15	2013	A34198	31600
2012	39665	A34198	603,12	2013	A34198	31600
2012	40132	A34198	56.250,00	2013	A34198	31600
2012	6475	A34199	9.268,41	2013	A34199	31600
2012	6476	A34199	3.983,01	2013	A34199	31600
2012	29881	A34199	587,50	2013	A34199	31600
2012	29882	A34199	587,50	2013	A34199	31600
2012	29883	A34199	50,00	2013	A34199	31600
2012	29884	A34199	50,00	2013	A34199	31600
2012	29885	A34199	50,00	2013	A34199	31600
2012	29886	A34199	500,00	2013	A34199	31600
2012	29887	A34199	500,00	2013	A34199	31600
2012	29888	A34199	500,00	2013	A34199	31600
2012	29889	A34199	300,00	2013	A34199	31600
2012	33280	A34199	1.200,00	2013	A34199	31600
2012	38990	A34199	2.250,00	2013	A34199	31600
2012	39666	A34199	148,72	2013	A34199	31600
2012	39667	A34199	201,04	2013	A34199	31600
2012	40133	A34199	18.750,00	2013	A34199	31600
2012	6477	A34201	59,99	2013	A34203	31600
2012	6481	A34201	189.440,00	2013	A34203	31600
2012	6482	A34201	30.750,00	2013	A34203	31600
2012	6483	A34201	11.250,00	2013	A34203	31600
2012	6485	A34201	50.250,00	2013	A34203	31600
2012	6487	A34201	3.750,00	2013	A34203	31600
2012	6497	A34201	15.750,00	2013	A34203	31600
2012	6498	A34201	6.228,00	2013	A34203	31600
2012	6499	A34201	3.750,00	2013	A34203	31600
2012	6500	A34201	2.272,50	2013	A34203	31600
2012	6506	A34201	1.575,00	2013	A34203	31600
2012	6507	A34201	1.575,00	2013	A34203	31600
2012	6508	A34201	1.350,00	2013	A34203	31600
2012	6509	A34201	12.555,00	2013	A34203	31600
2012	6510	A34201	12.555,00	2013	A34203	31600
2012	6511	A34201	0,40	2013	A34203	31600
2012	6512	A34201	8.250,00	2013	A34203	31600
2012	19523	A34201	3.750,00	2013	A34203	31600
2012	25048	A34201	410,45	2013	A34203	31600
2012	29260	A34201	2.118,75	2013	A34203	31600

FONDO PLURIENNALE VINCOLATO (Capitale Vincolato) - Art. 7 DPCM 28/12/2011						
2012	40291	A34201	13.638,45	2013	A34203	31600
2012	40295	A34201	20.662,20	2013	A34203	31600
2012	42639	A34201	653,62	2013	A34203	31600
2012	42640	A34201	646,23	2013	A34203	31600
2012	42955	A34201	98.861,55	2013	A34203	31600
2012	42956	A34201	116.960,00	2013	A34203	31600
2012	42957	A34201	76.252,12	2013	A34203	31600
2012	42958	A34201	72.033,47	2013	A34203	31600
2012	42959	A34201	65.730,89	2013	A34203	31600
2012	42960	A34201	81.879,00	2013	A34203	31600
2012	42961	A34201	102.712,80	2013	A34203	31600
2012	42962	A34201	81.123,94	2013	A34203	31600
2012	43707	A34201	824,69	2013	A34203	31600
2012	6564	A34204	1.800,00	2013	A34204	31600
2012	6566	A34204	8.700,00	2013	A34204	31600
2012	6567	A34204	1.900,00	2013	A34204	31600
2012	16948	A34204	107.248,54	2013	A34204	31600
2012	16949	A34204	83.222,52	2013	A34204	31600
2012	16950	A34204	82.943,72	2013	A34204	31600
2012	16951	A34204	55.482,71	2013	A34204	31600
2012	16952	A34204	200.920,69	2013	A34204	31600
2012	16953	A34204	360.595,00	2013	A34204	31600
2012	16954	A34204	180.360,92	2013	A34204	31600
2012	26822	A34204	17.800,00	2013	A34204	31600
2012	26823	A34204	2.000,00	2013	A34204	31600
2012	26824	A34204	1.800,00	2013	A34204	31600
2012	26825	A34204	1.500,00	2013	A34204	31600
2012	26826	A34204	2.000,00	2013	A34204	31600
2012	26827	A34204	2.000,00	2013	A34204	31600
2012	26828	A34204	1.500,00	2013	A34204	31600
2012	26829	A34204	1.500,00	2013	A34204	31600
2012	26830	A34204	2.000,00	2013	A34204	31600
2012	26831	A34204	1.500,00	2013	A34204	31600
2012	26832	A34204	2.000,00	2013	A34204	31600
2012	31003	A34204	8.905,95	2013	A34204	31600
2012	31004	A34204	21.600,00	2013	A34204	31600
2012	31005	A34204	18.000,00	2013	A34204	31600
2012	6573	A34205	0,40	2013	A34205	31600
2012	31006	A34205	989,55	2013	A34205	31600
2012	31007	A34205	2.400,00	2013	A34205	31600
2012	31008	A34205	2.000,00	2013	A34205	31600
2012	6519	A34202	20,00	2013	A34206	31600
2012	6520	A34202	4.914,97	2013	A34206	31600
2012	6521	A34202	6.790,00	2013	A34206	31600
2012	6525	A34202	11.818,21	2013	A34206	31600
2012	6526	A34202	10.250,00	2013	A34206	31600
2012	6527	A34202	3.750,00	2013	A34206	31600
2012	6529	A34202	16.750,00	2013	A34206	31600

FONDO PLURIENNALE VINCOLATO (Capitale Vincolato) - Art. 7 DPCM 28/12/2011						
2012	6531	A34202	1.250,00	2013	A34206	31600
2012	6541	A34202	5.250,00	2013	A34206	31600
2012	6542	A34202	772,00	2013	A34206	31600
2012	6543	A34202	1.250,00	2013	A34206	31600
2012	6544	A34202	357,50	2013	A34206	31600
2012	6550	A34202	525,00	2013	A34206	31600
2012	6551	A34202	525,00	2013	A34206	31600
2012	6552	A34202	450,00	2013	A34206	31600
2012	6553	A34202	4.185,00	2013	A34206	31600
2012	6554	A34202	4.185,00	2013	A34206	31600
2012	6556	A34202	2.750,00	2013	A34206	31600
2012	17107	A34202	13.182,02	2013	A34206	31600
2012	19524	A34202	1.250,00	2013	A34206	31600
2012	25049	A34202	136,82	2013	A34206	31600
2012	42641	A34202	217,88	2013	A34206	31600
2012	42642	A34202	215,41	2013	A34206	31600
2012	43708	A34202	274,89	2013	A34206	31600
2012	6576	A36101	20,02	2013	A36101	31600
2012	6577	A36101	0,25	2013	A36101	31600
2012	6578	A36101	0,45	2013	A36101	31600
2012	6579	A36101	1.135,11	2013	A36101	31600
2012	6580	A36101	1.766,55	2013	A36101	31600
2012	6581	A36101	3.622,82	2013	A36101	31600
2012	6582	A36101	315,88	2013	A36101	31600
2012	6583	A36101	214,72	2013	A36101	31600
2012	6584	A36101	2.711,70	2013	A36101	31600
2012	6585	A36101	714,46	2013	A36101	31600
2012	6586	A36101	842,84	2013	A36101	31600
2012	6587	A36101	233,26	2013	A36101	31600
2012	6588	A36101	2.820,00	2013	A36101	31600
2012	6589	A36101	785,62	2013	A36101	31600
2012	6590	A36101	1.103,85	2013	A36101	31600
2012	6591	A36101	1.712,47	2013	A36101	31600
2012	6592	A36101	32,36	2013	A36101	31600
2012	6593	A36101	266,30	2013	A36101	31600
2012	6594	A36101	2.752,82	2013	A36101	31600
2012	6595	A36101	987,23	2013	A36101	31600
2012	6596	A36101	2,93	2013	A36101	31600
2012	6597	A36101	115,86	2013	A36101	31600
2012	6598	A36101	124,61	2013	A36101	31600
2012	6599	A36101	120,86	2013	A36101	31600
2012	6600	A36101	113,36	2013	A36101	31600
2012	6601	A36101	8.658,76	2013	A36101	31600
2012	6602	A36101	8.568,41	2013	A36101	31600
2012	6603	A36101	520.093,09	2013	A36101	31600
2012	6604	A36101	126.627,09	2013	A36101	31600
2012	6605	A36101	211.980,71	2013	A36101	31600
2012	6607	A36101	3.940,50	2013	A36101	31600

FONDO PLURIENNALE VINCOLATO (Capitale Vincolato) - Art. 7 DPCM 28/12/2011						
2012	16828	A36101	321.112,19	2013	A36101	31600
2012	6608	A36102	0,18	2013	A36102	31600
2012	6609	A36102	0,32	2013	A36102	31600
2012	6610	A36102	794,57	2013	A36102	31600
2012	6611	A36102	1.236,60	2013	A36102	31600
2012	6612	A36102	2.535,96	2013	A36102	31600
2012	6613	A36102	221,14	2013	A36102	31600
2012	6614	A36102	150,33	2013	A36102	31600
2012	6615	A36102	1.898,19	2013	A36102	31600
2012	6616	A36102	500,12	2013	A36102	31600
2012	6617	A36102	589,99	2013	A36102	31600
2012	6618	A36102	163,28	2013	A36102	31600
2012	6619	A36102	1.974,00	2013	A36102	31600
2012	6620	A36102	549,94	2013	A36102	31600
2012	6621	A36102	772,70	2013	A36102	31600
2012	6622	A36102	1.198,73	2013	A36102	31600
2012	6623	A36102	22,65	2013	A36102	31600
2012	6624	A36102	186,41	2013	A36102	31600
2012	6625	A36102	2,05	2013	A36102	31600
2012	6626	A36102	1.926,98	2013	A36102	31600
2012	6627	A36102	691,07	2013	A36102	31600
2012	6628	A36102	81,10	2013	A36102	31600
2012	6629	A36102	87,23	2013	A36102	31600
2012	6630	A36102	84,60	2013	A36102	31600
2012	6631	A36102	79,35	2013	A36102	31600
2012	6632	A36102	6.062,72	2013	A36102	31600
2012	6633	A36102	5.997,89	2013	A36102	31600
2012	6662	A38101	5.400.000,00	2013	A38101	31200
2012	6664	A38101	1.261.950,00	2013	A38101	31200
2012	11019	A38101	8.000.000,00	2013	A38101	31200
2012	6665	A38102	5.196.960,00	2013	A38102	31200
2012	6667	A38102	1.214.500,68	2013	A38102	31200
2012	11020	A38102	7.699.200,00	2013	A38102	31200
2012	6672	A38104	794.870,60	2013	A38104	31200
2012	6673	A38104	12.000.000,00	2013	A38104	31200
2012	6674	A38104	1.600.000,00	2013	A38104	31200
2012	6676	A38105	764.942,52	2013	A38105	31200
2012	6677	A38105	11.548.800,00	2013	A38105	31200
2012	6678	A38105	1.539.840,00	2013	A38105	31200
2012	6683	A38107	1.600.000,00	2013	A38107	31200
2012	6684	A38108	1.539.755,20	2013	A38108	31200
2012	6686	A38110	1.475.132,29	2013	A38110	31200
2012	6687	A38111	1.419.591,44	2013	A38111	31200
2012	6689	A38116	216.332,00	2013	A38116	31200
2012	6690	A38116	118.640,11	2013	A38116	31200
2012	6691	A38116	1.500.000,00	2013	A38116	31200
2012	6692	A38117	208.187,20	2013	A38117	31200
2012	6693	A38117	114.172,84	2013	A38117	31200

FONDO PLURIENNALE VINCOLATO (Capitale Vincolato) - Art. 7 DPCM 28/12/2011						
2012	6694	A38117	1.443.523,00	2013	A38117	31200
2012	19597	A38122	5.687.500,00	2013	A38122	31200
2012	19600	A38122	1.500.000,00	2013	A38122	31200
2012	19603	A38122	4.375.000,00	2013	A38122	31200
2012	28108	A38122	367.500,00	2013	A38122	31200
2012	28119	A38122	988.026,64	2013	A38122	31200
2012	28384	A38122	1.097.600,00	2013	A38122	31200
2012	28445	A38122	923.923,10	2013	A38122	31200
2012	31942	A38122	896.705,34	2013	A38122	31200
2012	39079	A38122	4.954.376,96	2013	A38122	31200
2012	19598	A38123	5.473.349,03	2013	A38123	31200
2012	19601	A38123	1.443.520,24	2013	A38123	31200
2012	19604	A38123	4.210.268,25	2013	A38123	31200
2012	28109	A38123	353.682,00	2013	A38123	31200
2012	28120	A38123	950.876,84	2013	A38123	31200
2012	28385	A38123	1.056.330,24	2013	A38123	31200
2012	28446	A38123	889.183,58	2013	A38123	31200
2012	31943	A38123	862.989,21	2013	A38123	31200
2012	39080	A38123	4.767.830,20	2013	A38123	31200
2012	6701	A38125	52.806,00	2013	A38125	31200
2012	6702	A38125	157.183,24	2013	A38125	31200
2012	6703	A38125	26.827,67	2013	A38125	31200
2012	6704	A38125	24.642,71	2013	A38125	31200
2012	6705	A38125	69.766,76	2013	A38125	31200
2012	6706	A38125	6.540,09	2013	A38125	31200
2012	6707	A38125	36.759,59	2013	A38125	31200
2012	6708	A38125	44.114,66	2013	A38125	31200
2012	6709	A38125	28.181,17	2013	A38125	31200
2012	6710	A38125	73.014,28	2013	A38125	31200
2012	6711	A38125	84.420,70	2013	A38125	31200
2012	6712	A38125	18.725,00	2013	A38125	31200
2012	6713	A38125	110.192,04	2013	A38125	31200
2012	6714	A38125	90.475,00	2013	A38125	31200
2012	6715	A38125	30.780,00	2013	A38125	31200
2012	6716	A38125	103.053,91	2013	A38125	31200
2012	6717	A38125	52.500,00	2013	A38125	31200
2012	6718	A38125	1.407,32	2013	A38125	31200
2012	6719	A38125	168.350,00	2013	A38125	31200
2012	6720	A38125	28.000,00	2013	A38125	31200
2012	6721	A38125	4.144,38	2013	A38125	31200
2012	6722	A38125	26.641,80	2013	A38125	31200
2012	6724	A38125	95.784,84	2013	A38125	31200
2012	6725	A38125	21.833,30	2013	A38125	31200
2012	6729	A38125	88.139,26	2013	A38125	31200
2012	6730	A38125	24.259,22	2013	A38125	31200
2012	6731	A38125	165.653,48	2013	A38125	31200
2012	6732	A38125	162.132,47	2013	A38125	31200
2012	6733	A38125	335.383,76	2013	A38125	31200

FONDO PLURIENNALE VINCOLATO (Capitale Vincolato) - Art. 7 DPCM 28/12/2011						
2012	6735	A38125	3.993,38	2013	A38125	31200
2012	6736	A38125	15.779,92	2013	A38125	31200
2012	6737	A38125	915.857,43	2013	A38125	31200
2012	6739	A38125	68.734,46	2013	A38125	31200
2012	6740	A38125	136.715,94	2013	A38125	31200
2012	6741	A38125	100.385,79	2013	A38125	31200
2012	6742	A38125	964.227,98	2013	A38125	31200
2012	6743	A38125	3.548,00	2013	A38125	31200
2012	6744	A38125	187.490,16	2013	A38125	31200
2012	6745	A38125	34.000,00	2013	A38125	31200
2012	6746	A38125	4.799,99	2013	A38125	31200
2012	6747	A38125	5.500,00	2013	A38125	31200
2012	6748	A38125	172.524,60	2013	A38125	31200
2012	6749	A38125	324.251,71	2013	A38125	31200
2012	6750	A38125	33.544,42	2013	A38125	31200
2012	6751	A38125	22.802,61	2013	A38125	31200
2012	6752	A38125	30.887,75	2013	A38125	31200
2012	6753	A38125	101.265,54	2013	A38125	31200
2012	6754	A38125	181.518,77	2013	A38125	31200
2012	6755	A38125	4.465,00	2013	A38125	31200
2012	6756	A38125	267.609,07	2013	A38125	31200
2012	34567	A38125	494.116,24	2013	A38125	31200
2012	34572	A38125	35.740,78	2013	A38125	31200
2012	34575	A38125	32.166,70	2013	A38125	31200
2012	41906	A38125	832.741,75	2013	A38125	31200
2012	41909	A38125	238.867,53	2013	A38125	31200
2012	6757	A38126	50.817,71	2013	A38126	31200
2012	6758	A38126	151.264,85	2013	A38126	31200
2012	6759	A38126	23.714,83	2013	A38126	31200
2012	6760	A38126	67.139,84	2013	A38126	31200
2012	6761	A38126	6.293,84	2013	A38126	31200
2012	6762	A38126	35.375,49	2013	A38126	31200
2012	6763	A38126	42.453,63	2013	A38126	31200
2012	6764	A38126	27.120,07	2013	A38126	31200
2012	6765	A38126	70.265,09	2013	A38126	31200
2012	6766	A38126	81.304,64	2013	A38126	31200
2012	6767	A38126	18.019,95	2013	A38126	31200
2012	6768	A38126	106.043,00	2013	A38126	31200
2012	6769	A38126	87.068,36	2013	A38126	31200
2012	6770	A38126	29.621,04	2013	A38126	31200
2012	6771	A38126	99.173,64	2013	A38126	31200
2012	6772	A38126	50.523,23	2013	A38126	31200
2012	6773	A38126	1.354,33	2013	A38126	31200
2012	6774	A38126	162.011,14	2013	A38126	31200
2012	6775	A38126	26.945,72	2013	A38126	31200
2012	6776	A38126	3.988,32	2013	A38126	31200
2012	6777	A38126	25.638,67	2013	A38126	31200
2012	6779	A38126	92.178,27	2013	A38126	31200

FONDO PLURIENNALE VINCOLATO (Capitale Vincolato) - Art. 7 DPCM 28/12/2011						
2012	6780	A38126	21.011,21	2013	A38126	31200
2012	6784	A38126	84.820,57	2013	A38126	31200
2012	6785	A38126	23.345,79	2013	A38126	31200
2012	6786	A38126	159.416,16	2013	A38126	31200
2012	6787	A38126	156.027,73	2013	A38126	31200
2012	6788	A38126	322.755,61	2013	A38126	31200
2012	6790	A38126	3.843,02	2013	A38126	31200
2012	6791	A38126	15.185,75	2013	A38126	31200
2012	6792	A38126	66.146,42	2013	A38126	31200
2012	6793	A38126	881.372,80	2013	A38126	31200
2012	6795	A38126	25.817,53	2013	A38126	31200
2012	6796	A38126	131.568,18	2013	A38126	31200
2012	6797	A38126	96.605,99	2013	A38126	31200
2012	6798	A38126	927.922,42	2013	A38126	31200
2012	6799	A38126	3.440,39	2013	A38126	31200
2012	6800	A38126	180.430,62	2013	A38126	31200
2012	6801	A38126	32.719,81	2013	A38126	31200
2012	6802	A38126	4.619,30	2013	A38126	31200
2012	6803	A38126	5.292,91	2013	A38126	31200
2012	6804	A38126	166.028,56	2013	A38126	31200
2012	6805	A38126	312.042,70	2013	A38126	31200
2012	6806	A38126	32.281,37	2013	A38126	31200
2012	6807	A38126	21.944,03	2013	A38126	31200
2012	6808	A38126	29.724,74	2013	A38126	31200
2012	6809	A38126	97.452,60	2013	A38126	31200
2012	6810	A38126	174.684,08	2013	A38126	31200
2012	6811	A38126	4.296,88	2013	A38126	31200
2012	6812	A38126	239.532,64	2013	A38126	31200
2012	34568	A38126	475.511,38	2013	A38126	31200
2012	34573	A38126	34.395,04	2013	A38126	31200
2012	34576	A38126	30.955,54	2013	A38126	31200
2012	41907	A38126	801.386,67	2013	A38126	31200
2012	41910	A38126	229.873,49	2013	A38126	31200
2012	6869	A38128	186.996,20	2013	A38128	31200
2012	6870	A38128	77.915,09	2013	A38128	31200
2012	6871	A38128	77.763,99	2013	A38128	31200
2012	6872	A38128	155.830,17	2013	A38128	31200
2012	6873	A38128	113.460,31	2013	A38128	31200
2012	6874	A38128	86.752,43	2013	A38128	31200
2012	6878	A38128	155.830,17	2013	A38128	31200
2012	6880	A38128	62.332,07	2013	A38128	31200
2012	6881	A38128	26.061,40	2013	A38128	31200
2012	6882	A38128	73.305,23	2013	A38128	31200
2012	6883	A38128	122.763,63	2013	A38128	31200
2012	6885	A38128	50.246,19	2013	A38128	31200
2012	6886	A38128	127.780,74	2013	A38128	31200
2012	6887	A38128	358.409,38	2013	A38128	31200
2012	6890	A38128	56.797,97	2013	A38128	31200

FONDO PLURIENNALE VINCOLATO (Capitale Vincolato) - Art. 7 DPCM 28/12/2011						
2012	6891	A38128	9.332,22	2013	A38128	31200
2012	6892	A38128	77.915,09	2013	A38128	31200
2012	6899	A38128	71.372,58	2013	A38128	31200
2012	6900	A38128	164.156,95	2013	A38128	31200
2012	6903	A38128	35.686,29	2013	A38128	31200
2012	6904	A38128	92.784,36	2013	A38128	31200
2012	6905	A38128	58.525,52	2013	A38128	31200
2012	6906	A38128	71.372,58	2013	A38128	31200
2012	6910	A38128	35.686,29	2013	A38128	31200
2012	6912	A38128	85.647,10	2013	A38128	31200
2012	6916	A38128	89.118,90	2013	A38128	31200
2012	6917	A38128	24.151,44	2013	A38128	31200
2012	6925	A38128	85.647,10	2013	A38128	31200
2012	6927	A38128	35.686,29	2013	A38128	31200
2012	6931	A38128	71.372,58	2013	A38128	31200
2012	6932	A38128	58.525,52	2013	A38128	31200
2012	6933	A38128	92.784,36	2013	A38128	31200
2012	6934	A38128	35.686,29	2013	A38128	31200
2012	6938	A38128	164.156,95	2013	A38128	31200
2012	6940	A38128	71.372,58	2013	A38128	31200
2012	11022	A38128	57.669,04	2013	A38128	31200
2012	11023	A38128	71.678,60	2013	A38128	31200
2012	11024	A38128	114.189,01	2013	A38128	31200
2012	11025	A38128	29.143,20	2013	A38128	31200
2012	11026	A38128	151.424,67	2013	A38128	31200
2012	11027	A38128	5.672,87	2013	A38128	31200
2012	11028	A38128	199.296,14	2013	A38128	31200
2012	11029	A38128	348.276,72	2013	A38128	31200
2012	11030	A38128	83.665,36	2013	A38128	31200
2012	11031	A38128	31.899,67	2013	A38128	31200
2012	11032	A38128	101.609,38	2013	A38128	31200
2012	11033	A38128	132.836,75	2013	A38128	31200
2012	11035	A38128	75.712,33	2013	A38128	31200
2012	11036	A38128	285.970,97	2013	A38128	31200
2012	11037	A38128	123.988,32	2013	A38128	31200
2012	11038	A38128	144.172,61	2013	A38128	31200
2012	11039	A38128	230.676,17	2013	A38128	31200
2012	11040	A38128	100.920,83	2013	A38128	31200
2012	11041	A38128	151.424,67	2013	A38128	31200
2012	11042	A38128	75.712,33	2013	A38128	31200
2012	11043	A38128	151.424,67	2013	A38128	31200
2012	11044	A38128	181.709,60	2013	A38128	31200
2012	11045	A38128	121.139,73	2013	A38128	31200
2012	11047	A38128	76.933,06	2013	A38128	31200
2012	11048	A38128	112.399,86	2013	A38128	31200
2012	11049	A38128	69.168,86	2013	A38128	31200
2012	11051	A38128	60.305,95	2013	A38128	31200
2012	16823	A38128	3.600.000,00	2013	A38128	31200

FONDO PLURIENNALE VINCOLATO (Capitale Vincolato) - Art. 7 DPCM 28/12/2011						
2012	20715	A38128	180.000,00	2013	A38128	31200
2012	6943	A38129	179.955,42	2013	A38129	31200
2012	6944	A38129	74.981,43	2013	A38129	31200
2012	6945	A38129	74.836,02	2013	A38129	31200
2012	6946	A38129	149.962,85	2013	A38129	31200
2012	6947	A38129	109.188,31	2013	A38129	31200
2012	6948	A38129	83.486,04	2013	A38129	31200
2012	6952	A38129	149.962,85	2013	A38129	31200
2012	6954	A38129	59.985,14	2013	A38129	31200
2012	6955	A38129	25.079,67	2013	A38129	31200
2012	6956	A38129	70.544,77	2013	A38129	31200
2012	6957	A38129	118.141,34	2013	A38129	31200
2012	6959	A38129	48.354,31	2013	A38129	31200
2012	6960	A38129	122.969,54	2013	A38129	31200
2012	6961	A38129	344.912,55	2013	A38129	31200
2012	6964	A38129	54.659,42	2013	A38129	31200
2012	6965	A38129	8.980,86	2013	A38129	31200
2012	6966	A38129	74.981,43	2013	A38129	31200
2012	6971	A38129	68.685,26	2013	A38129	31200
2012	6973	A38129	89.290,84	2013	A38129	31200
2012	6974	A38129	68.685,26	2013	A38129	31200
2012	6976	A38129	34.342,63	2013	A38129	31200
2012	6977	A38129	82.422,32	2013	A38129	31200
2012	6980	A38129	34.342,63	2013	A38129	31200
2012	6984	A38129	157.976,11	2013	A38129	31200
2012	6985	A38129	56.321,92	2013	A38129	31200
2012	6990	A38129	85.763,39	2013	A38129	31200
2012	6997	A38129	56.321,92	2013	A38129	31200
2012	6998	A38129	157.976,11	2013	A38129	31200
2012	7002	A38129	34.342,63	2013	A38129	31200
2012	7008	A38129	82.422,32	2013	A38129	31200
2012	7009	A38129	34.342,63	2013	A38129	31200
2012	7011	A38129	68.685,26	2013	A38129	31200
2012	7012	A38129	89.290,84	2013	A38129	31200
2012	7015	A38129	68.685,26	2013	A38129	31200
2012	7016	A38129	23.242,08	2013	A38129	31200
2012	11052	A38129	109.924,24	2013	A38129	31200
2012	11053	A38129	55.497,68	2013	A38129	31200
2012	11054	A38129	191.792,24	2013	A38129	31200
2012	11055	A38129	80.515,19	2013	A38129	31200
2012	11056	A38129	97.783,34	2013	A38129	31200
2012	11058	A38129	275.203,59	2013	A38129	31200
2012	11059	A38129	138.744,22	2013	A38129	31200
2012	11060	A38129	97.120,96	2013	A38129	31200
2012	11061	A38129	72.861,61	2013	A38129	31200
2012	11062	A38129	174.867,87	2013	A38129	31200
2012	11064	A38129	74.036,37	2013	A38129	31200
2012	11066	A38129	58.035,31	2013	A38129	31200

FONDO PLURIENNALE VINCOLATO (Capitale Vincolato) - Art. 7 DPCM 28/12/2011						
2012	11067	A38129	5.459,28	2013	A38129	31200
2012	11068	A38129	30.698,59	2013	A38129	31200
2012	11069	A38129	72.861,61	2013	A38129	31200
2012	11070	A38129	221.990,75	2013	A38129	31200
2012	11071	A38129	145.723,22	2013	A38129	31200
2012	11072	A38129	108.167,79	2013	A38129	31200
2012	11073	A38129	68.979,77	2013	A38129	31200
2012	11074	A38129	335.163,41	2013	A38129	31200
2012	11075	A38129	119.493,04	2013	A38129	31200
2012	11076	A38129	116.578,58	2013	A38129	31200
2012	11077	A38129	28.045,90	2013	A38129	31200
2012	11078	A38129	145.723,22	2013	A38129	31200
2012	11079	A38129	127.835,17	2013	A38129	31200
2012	11080	A38129	66.564,79	2013	A38129	31200
2012	11081	A38129	145.723,22	2013	A38129	31200
2012	16824	A38129	3.464.440,74	2013	A38129	31200
2012	20716	A38129	173.222,64	2013	A38129	31200
2012	39764	A38131	607.500,00	2013	A38131	31200
2012	42166	A38131	517.500,00	2013	A38131	31200
2012	42837	A38131	75.000,00	2013	A38131	31200
2012	42841	A38131	607.500,00	2013	A38131	31200
2012	44179	A38131	405.000,00	2013	A38131	31200
2012	39765	A38132	584.625,93	2013	A38132	31200
2012	42167	A38132	498.014,68	2013	A38132	31200
2012	42838	A38132	72.176,04	2013	A38132	31200
2012	42842	A38132	584.625,92	2013	A38132	31200
2012	44180	A38132	389.750,62	2013	A38132	31200
2012	7091	A38134	54.400,44	2013	A38134	31200
2012	7092	A38134	34.372,13	2013	A38134	31200
2012	7093	A38134	61.971,39	2013	A38134	31200
2012	7094	A38134	68.494,14	2013	A38134	31200
2012	7095	A38134	91.765,44	2013	A38134	31200
2012	7096	A38134	38.377,27	2013	A38134	31200
2012	7097	A38134	52.650,00	2013	A38134	31200
2012	7098	A38134	65.812,50	2013	A38134	31200
2012	7099	A38134	35.293,26	2013	A38134	31200
2012	7100	A38134	54.756,00	2013	A38134	31200
2012	7101	A38134	56.160,00	2013	A38134	31200
2012	7102	A38134	52.650,00	2013	A38134	31200
2012	7104	A38134	35.823,58	2013	A38134	31200
2012	7105	A38134	89.505,00	2013	A38134	31200
2012	7106	A38134	64.451,77	2013	A38134	31200
2012	7107	A38134	34.208,06	2013	A38134	31200
2012	7109	A38134	70.024,50	2013	A38134	31200
2012	7111	A38134	33.749,89	2013	A38134	31200
2012	7112	A38134	54.054,00	2013	A38134	31200
2012	7113	A38134	74.916,22	2013	A38134	31200
2012	7114	A38134	30.875,15	2013	A38134	31200

FONDO PLURIENNALE VINCOLATO (Capitale Vincolato) - Art. 7 DPCM 28/12/2011						
2012	7115	A38134	52.650,00	2013	A38134	31200
2012	7116	A38134	27.868,98	2013	A38134	31200
2012	7117	A38134	89.505,00	2013	A38134	31200
2012	7118	A38134	90.996,75	2013	A38134	31200
2012	7119	A38134	87.511,42	2013	A38134	31200
2012	7120	A38134	9.302,07	2013	A38134	31200
2012	7121	A38134	87.750,00	2013	A38134	31200
2012	7122	A38134	43.143,30	2013	A38134	31200
2012	7123	A38134	34.968,78	2013	A38134	31200
2012	7124	A38134	107.858,25	2013	A38134	31200
2012	7126	A38134	59.365,18	2013	A38134	31200
2012	7127	A38134	45.300,47	2013	A38134	31200
2012	7128	A38134	34.060,50	2013	A38134	31200
2012	7129	A38134	26.839,33	2013	A38134	31200
2012	7130	A38134	44.310,44	2013	A38134	31200
2012	7131	A38134	45.414,00	2013	A38134	31200
2012	7132	A38134	58.867,90	2013	A38134	31200
2012	7133	A38134	41.695,34	2013	A38134	31200
2012	7134	A38134	39.975,67	2013	A38134	31200
2012	7135	A38134	57.902,85	2013	A38134	31200
2012	7136	A38134	48.465,03	2013	A38134	31200
2012	7137	A38134	42.329,48	2013	A38134	31200
2012	7138	A38134	37.138,11	2013	A38134	31200
2012	7140	A38134	57.902,85	2013	A38134	31200
2012	7141	A38134	34.060,50	2013	A38134	31200
2012	7142	A38134	35.192,90	2013	A38134	31200
2012	7143	A38134	36.331,20	2013	A38134	31200
2012	7144	A38134	37.946,92	2013	A38134	31200
2012	7145	A38134	35.422,92	2013	A38134	31200
2012	7146	A38134	56.767,50	2013	A38134	31200
2012	7147	A38134	39.975,67	2013	A38134	31200
2012	7148	A38134	34.174,04	2013	A38134	31200
2012	7149	A38134	42.575,62	2013	A38134	31200
2012	7150	A38134	35.195,85	2013	A38134	31200
2012	7151	A38134	34.060,50	2013	A38134	31200
2012	7152	A38134	42.575,63	2013	A38134	31200
2012	7153	A38134	5.364,89	2013	A38134	31200
2012	7154	A38134	5.331,04	2013	A38134	31200
2012	7155	A38134	35.949,15	2013	A38134	31200
2012	7156	A38134	34.789,50	2013	A38134	31200
2012	7157	A38134	43.486,87	2013	A38134	31200
2012	7158	A38134	11.310,55	2013	A38134	31200
2012	7159	A38134	11.239,18	2013	A38134	31200
2012	7160	A38134	44.066,70	2013	A38134	31200
2012	7161	A38134	35.717,22	2013	A38134	31200
2012	7162	A38134	110.166,75	2013	A38134	31200
2012	7163	A38134	35.506,41	2013	A38134	31200
2012	7164	A38134	60.635,78	2013	A38134	31200

FONDO PLURIENNALE VINCOLATO (Capitale Vincolato) - Art. 7 DPCM 28/12/2011						
2012	7165	A38134	46.270,03	2013	A38134	31200
2012	7166	A38134	34.789,50	2013	A38134	31200
2012	7167	A38134	47.545,65	2013	A38134	31200
2012	7168	A38134	45.258,82	2013	A38134	31200
2012	7169	A38134	46.386,00	2013	A38134	31200
2012	7170	A38134	60.127,85	2013	A38134	31200
2012	7171	A38134	42.587,75	2013	A38134	31200
2012	7172	A38134	40.831,28	2013	A38134	31200
2012	7173	A38134	59.142,15	2013	A38134	31200
2012	7174	A38134	49.502,33	2013	A38134	31200
2012	7175	A38134	43.235,46	2013	A38134	31200
2012	7176	A38134	37.932,98	2013	A38134	31200
2012	7177	A38134	33.662,37	2013	A38134	31200
2012	7178	A38134	59.142,15	2013	A38134	31200
2012	7179	A38134	34.789,50	2013	A38134	31200
2012	7180	A38134	35.946,13	2013	A38134	31200
2012	7181	A38134	37.108,80	2013	A38134	31200
2012	7182	A38134	38.759,10	2013	A38134	31200
2012	7183	A38134	36.181,08	2013	A38134	31200
2012	7184	A38134	57.982,50	2013	A38134	31200
2012	7185	A38134	40.831,28	2013	A38134	31200
2012	7186	A38134	34.905,46	2013	A38134	31200
2012	7187	A38134	43.486,88	2013	A38134	31200
2012	7191	A38134	49.165,01	2013	A38134	31200
2012	7192	A38134	48.696,42	2013	A38134	31200
2012	7193	A38134	44.169,65	2013	A38134	31200
2012	7194	A38134	19.889,16	2013	A38134	31200
2012	7196	A38134	44.597,76	2013	A38134	31200
2012	7197	A38134	35.507,77	2013	A38134	31200
2012	7198	A38134	8.045,53	2013	A38134	31200
2012	7200	A38134	49.710,88	2013	A38134	31200
2012	7201	A38134	10.210,41	2013	A38134	31200
2012	7203	A38134	49.568,85	2013	A38134	31200
2012	7205	A38134	36.764,44	2013	A38134	31200
2012	7206	A38134	108.451,62	2013	A38134	31200
2012	7207	A38134	57.325,77	2013	A38134	31200
2012	7208	A38134	235.643,95	2013	A38134	31200
2012	7209	A38134	234.156,88	2013	A38134	31200
2012	7210	A38134	86.346,83	2013	A38134	31200
2012	7211	A38134	43.173,41	2013	A38134	31200
2012	7212	A38134	15.652,72	2013	A38134	31200
2012	7213	A38134	13.256,21	2013	A38134	31200
2012	7214	A38134	120.885,56	2013	A38134	31200
2012	7215	A38134	66.223,39	2013	A38134	31200
2012	7216	A38134	15.841,29	2013	A38134	31200
2012	7217	A38134	120.540,18	2013	A38134	31200
2012	7218	A38134	30.321,65	2013	A38134	31200
2012	7219	A38134	111.905,49	2013	A38134	31200

FONDO PLURIENNALE VINCOLATO (Capitale Vincolato) - Art. 7 DPCM 28/12/2011						
2012	7220	A38134	6.209,59	2013	A38134	31200
2012	7221	A38134	22.287,26	2013	A38134	31200
2012	7223	A38134	119.558,14	2013	A38134	31200
2012	7224	A38134	118.418,64	2013	A38134	31200
2012	7225	A38134	107.410,55	2013	A38134	31200
2012	7226	A38134	48.365,92	2013	A38134	31200
2012	7227	A38134	1.638,14	2013	A38134	31200
2012	7228	A38134	204.260,45	2013	A38134	31200
2012	25702	A38134	180.000,00	2013	A38134	31200
2012	25706	A38134	280.000,00	2013	A38134	31200
2012	25710	A38134	180.000,00	2013	A38134	31200
2012	25715	A38134	288.000,00	2013	A38134	31200
2012	25718	A38134	180.000,00	2013	A38134	31200
2012	25724	A38134	180.000,00	2013	A38134	31200
2012	7229	A38135	52.354,98	2013	A38135	31200
2012	7230	A38135	33.079,74	2013	A38135	31200
2012	7231	A38135	59.678,87	2013	A38135	31200
2012	7232	A38135	65.918,76	2013	A38135	31200
2012	7233	A38135	88.315,06	2013	A38135	31200
2012	7234	A38135	36.934,29	2013	A38135	31200
2012	7235	A38135	50.670,36	2013	A38135	31200
2012	7236	A38135	63.337,95	2013	A38135	31200
2012	7237	A38135	33.966,22	2013	A38135	31200
2012	7238	A38135	52.697,17	2013	A38135	31200
2012	7239	A38135	54.048,38	2013	A38135	31200
2012	7240	A38135	50.670,36	2013	A38135	31200
2012	7242	A38135	34.476,61	2013	A38135	31200
2012	7243	A38135	86.139,61	2013	A38135	31200
2012	7244	A38135	62.068,39	2013	A38135	31200
2012	7245	A38135	32.921,84	2013	A38135	31200
2012	7247	A38135	67.391,58	2013	A38135	31200
2012	7249	A38135	32.480,89	2013	A38135	31200
2012	7250	A38135	52.021,58	2013	A38135	31200
2012	7251	A38135	72.099,37	2013	A38135	31200
2012	7252	A38135	29.714,24	2013	A38135	31200
2012	7253	A38135	50.670,36	2013	A38135	31200
2012	7254	A38135	26.821,10	2013	A38135	31200
2012	7255	A38135	86.139,61	2013	A38135	31200
2012	7256	A38135	87.631,27	2013	A38135	31200
2012	7257	A38135	84.220,99	2013	A38135	31200
2012	7258	A38135	8.952,32	2013	A38135	31200
2012	7259	A38135	84.450,60	2013	A38135	31200
2012	7260	A38135	40.974,78	2013	A38135	31200
2012	7262	A38135	43.597,17	2013	A38135	31200
2012	7263	A38135	25.830,17	2013	A38135	31200
2012	7264	A38135	43.706,43	2013	A38135	31200
2012	7265	A38135	40.127,59	2013	A38135	31200
2012	7266	A38135	55.725,70	2013	A38135	31200

FONDO PLURIENNALE VINCOLATO (Capitale Vincolato) - Art. 7 DPCM 28/12/2011						
2012	7267	A38135	40.737,89	2013	A38135	31200
2012	7269	A38135	32.779,83	2013	A38135	31200
2012	7270	A38135	34.965,15	2013	A38135	31200
2012	7271	A38135	34.091,02	2013	A38135	31200
2012	7272	A38135	38.472,59	2013	A38135	31200
2012	7273	A38135	40.974,78	2013	A38135	31200
2012	7274	A38135	32.779,83	2013	A38135	31200
2012	7275	A38135	33.653,95	2013	A38135	31200
2012	7276	A38135	57.133,05	2013	A38135	31200
2012	7277	A38135	42.644,37	2013	A38135	31200
2012	7278	A38135	38.472,59	2013	A38135	31200
2012	7279	A38135	35.741,71	2013	A38135	31200
2012	7280	A38135	33.869,65	2013	A38135	31200
2012	7281	A38135	54.633,04	2013	A38135	31200
2012	7282	A38135	33.872,49	2013	A38135	31200
2012	7283	A38135	103.802,78	2013	A38135	31200
2012	7284	A38135	56.654,46	2013	A38135	31200
2012	7285	A38135	55.725,70	2013	A38135	31200
2012	7286	A38135	32.889,09	2013	A38135	31200
2012	7287	A38135	32.779,83	2013	A38135	31200
2012	7288	A38135	36.520,11	2013	A38135	31200
2012	7289	A38135	46.642,75	2013	A38135	31200
2012	7290	A38135	41.521,11	2013	A38135	31200
2012	7291	A38135	5.088,23	2013	A38135	31200
2012	7292	A38135	5.056,12	2013	A38135	31200
2012	7293	A38135	41.851,77	2013	A38135	31200
2012	7294	A38135	10.796,07	2013	A38135	31200
2012	7295	A38135	44.530,28	2013	A38135	31200
2012	7296	A38135	45.757,93	2013	A38135	31200
2012	7297	A38135	44.641,89	2013	A38135	31200
2012	7298	A38135	40.986,45	2013	A38135	31200
2012	7299	A38135	56.918,41	2013	A38135	31200
2012	7300	A38135	41.609,81	2013	A38135	31200
2012	7301	A38135	32.396,68	2013	A38135	31200
2012	7302	A38135	33.481,41	2013	A38135	31200
2012	7303	A38135	35.713,51	2013	A38135	31200
2012	7304	A38135	34.820,67	2013	A38135	31200
2012	7305	A38135	39.296,02	2013	A38135	31200
2012	7306	A38135	41.851,77	2013	A38135	31200
2012	7307	A38135	33.481,41	2013	A38135	31200
2012	7308	A38135	34.374,25	2013	A38135	31200
2012	7309	A38135	58.355,87	2013	A38135	31200
2012	7310	A38135	43.557,09	2013	A38135	31200
2012	7311	A38135	39.296,02	2013	A38135	31200
2012	7312	A38135	36.506,70	2013	A38135	31200
2012	7313	A38135	34.594,56	2013	A38135	31200
2012	7314	A38135	55.802,36	2013	A38135	31200
2012	7315	A38135	34.597,46	2013	A38135	31200

FONDO PLURIENNALE VINCOLATO (Capitale Vincolato) - Art. 7 DPCM 28/12/2011						
2012	7316	A38135	106.024,48	2013	A38135	31200
2012	7317	A38135	57.867,05	2013	A38135	31200
2012	7318	A38135	56.918,41	2013	A38135	31200
2012	7319	A38135	33.593,02	2013	A38135	31200
2012	7320	A38135	33.481,41	2013	A38135	31200
2012	7321	A38135	37.301,76	2013	A38135	31200
2012	7322	A38135	47.641,04	2013	A38135	31200
2012	7323	A38135	42.404,79	2013	A38135	31200
2012	7324	A38135	10.864,64	2013	A38135	31200
2012	7325	A38135	34.171,37	2013	A38135	31200
2012	7329	A38135	47.285,77	2013	A38135	31200
2012	7330	A38135	46.835,09	2013	A38135	31200
2012	7331	A38135	42.481,35	2013	A38135	31200
2012	7332	A38135	19.128,94	2013	A38135	31200
2012	7334	A38135	42.893,10	2013	A38135	31200
2012	7335	A38135	34.150,55	2013	A38135	31200
2012	7336	A38135	7.731,96	2013	A38135	31200
2012	7338	A38135	47.810,78	2013	A38135	31200
2012	7339	A38135	9.809,53	2013	A38135	31200
2012	7341	A38135	47.674,17	2013	A38135	31200
2012	7343	A38135	44.259,12	2013	A38135	31200
2012	7344	A38135	55.170,32	2013	A38135	31200
2012	7345	A38135	104.401,63	2013	A38135	31200
2012	7346	A38135	225.447,55	2013	A38135	31200
2012	7347	A38135	196.580,25	2013	A38135	31200
2012	7348	A38135	226.879,31	2013	A38135	31200
2012	7349	A38135	83.122,32	2013	A38135	31200
2012	7350	A38135	41.561,15	2013	A38135	31200
2012	7351	A38135	15.064,18	2013	A38135	31200
2012	7352	A38135	12.757,77	2013	A38135	31200
2012	7353	A38135	116.371,24	2013	A38135	31200
2012	7354	A38135	63.750,36	2013	A38135	31200
2012	7355	A38135	15.245,65	2013	A38135	31200
2012	7356	A38135	116.038,75	2013	A38135	31200
2012	7357	A38135	29.181,56	2013	A38135	31200
2012	7358	A38135	98.820,83	2013	A38135	31200
2012	7359	A38135	5.975,92	2013	A38135	31200
2012	7360	A38135	21.441,88	2013	A38135	31200
2012	7362	A38135	115.093,39	2013	A38135	31200
2012	7363	A38135	113.996,44	2013	A38135	31200
2012	7364	A38135	103.399,44	2013	A38135	31200
2012	7365	A38135	46.559,76	2013	A38135	31200
2012	7366	A38135	1.576,54	2013	A38135	31200
2012	25703	A38135	173.232,00	2013	A38135	31200
2012	25707	A38135	269.472,00	2013	A38135	31200
2012	25711	A38135	173.232,00	2013	A38135	31200
2012	25716	A38135	277.171,20	2013	A38135	31200
2012	25719	A38135	173.232,00	2013	A38135	31200

FONDO PLURIENNALE VINCOLATO (Capitale Vincolato) - Art. 7 DPCM 28/12/2011						
2012	25725	A38135	173.232,00	2013	A38135	31200
2012	7504	A38140	168.271,14	2013	A38140	31200
2012	7505	A38140	83.517,60	2013	A38140	31200
2012	16819	A38140	519.653,50	2013	A38140	31200
2012	44847	A38140	16.350.000,00	2013	A38140	31200
2012	7507	A38141	144.617,64	2013	A38141	31200
2012	7508	A38141	80.372,91	2013	A38141	31200
2012	16820	A38141	500.114,53	2013	A38141	31200
2012	44848	A38141	15.735.240,00	2013	A38141	31200
2012	7513	A38146	1.451.350,95	2013	A38146	31200
2012	7514	A38146	570.980,50	2013	A38146	31200
2012	7516	A38146	582.400,50	2013	A38146	31200
2012	7517	A38146	400.000,00	2013	A38146	31200
2012	7519	A38147	1.396.703,31	2013	A38147	31200
2012	7521	A38147	549.481,50	2013	A38147	31200
2012	7522	A38147	384.938,90	2013	A38147	31200
2012	7523	A38147	560.471,50	2013	A38147	31200
2012	7530	A38149	455.190,00	2013	A38149	31200
2012	7531	A38149	47.850,00	2013	A38149	31200
2012	7533	A38149	41.670,00	2013	A38149	31200
2012	7536	A38149	9.183,07	2013	A38149	31200
2012	7540	A38149	95.700,00	2013	A38149	31200
2012	7543	A38149	128.509,00	2013	A38149	31200
2012	7544	A38149	508.272,08	2013	A38149	31200
2012	7546	A38149	609.926,50	2013	A38149	31200
2012	7547	A38149	171.346,00	2013	A38149	31200
2012	7548	A38149	509.038,67	2013	A38149	31200
2012	7549	A38149	611.873,10	2013	A38149	31200
2012	11112	A38149	1.929.898,78	2013	A38149	31200
2012	11113	A38149	171.346,00	2013	A38149	31200
2012	11114	A38149	609.926,50	2013	A38149	31200
2012	22191	A38149	25.813,38	2013	A38149	31200
2012	24664	A38149	71.932,76	2013	A38149	31200
2012	24667	A38149	105.814,27	2013	A38149	31200
2012	7551	A38150	172.583,54	2013	A38150	31200
2012	7552	A38150	364.835,70	2013	A38150	31200
2012	7553	A38150	100.784,34	2013	A38150	31200
2012	7556	A38150	40.103,21	2013	A38150	31200
2012	7559	A38150	8.837,30	2013	A38150	31200
2012	7561	A38150	123.370,00	2013	A38150	31200
2012	7562	A38150	489.161,05	2013	A38150	31200
2012	7563	A38150	164.492,00	2013	A38150	31200
2012	7564	A38150	586.993,26	2013	A38150	31200
2012	7565	A38150	489.859,12	2013	A38150	31200
2012	7566	A38150	588.866,67	2013	A38150	31200
2012	7567	A38150	24.842,80	2013	A38150	31200
2012	11115	A38150	164.492,00	2013	A38150	31200
2012	11116	A38150	586.993,26	2013	A38150	31200

FONDO PLURIENNALE VINCOLATO (Capitale Vincolato) - Art. 7 DPCM 28/12/2011						
2012	11117	A38150	310.810,19	2013	A38150	31200
2012	24665	A38150	69.228,07	2013	A38150	31200
2012	24668	A38150	101.835,65	2013	A38150	31200
2012	28105	A38155	3.085.709,56	2013	A38155	31200
2012	28112	A38155	3.374.462,32	2013	A38155	31200
2012	28116	A38155	2.681.574,57	2013	A38155	31200
2012	28123	A38155	3.073.338,48	2013	A38155	31200
2012	28341	A38155	2.282.610,73	2013	A38155	31200
2012	28345	A38155	2.682.881,43	2013	A38155	31200
2012	28349	A38155	1.870.565,22	2013	A38155	31200
2012	28355	A38155	1.900.535,64	2013	A38155	31200
2012	28360	A38155	1.912.874,02	2013	A38155	31200
2012	28364	A38155	3.846.169,99	2013	A38155	31200
2012	28380	A38155	995.356,28	2013	A38155	31200
2012	28387	A38155	2.798.643,45	2013	A38155	31200
2012	28434	A38155	2.295.948,83	2013	A38155	31200
2012	28438	A38155	2.921.647,40	2013	A38155	31200
2012	28442	A38155	2.109.420,97	2013	A38155	31200
2012	31938	A38155	1.202.023,56	2013	A38155	31200
2012	28106	A38156	2.969.686,88	2013	A38156	31200
2012	28113	A38156	3.247.582,53	2013	A38156	31200
2012	28117	A38156	2.580.747,36	2013	A38156	31200
2012	28124	A38156	2.957.780,94	2013	A38156	31200
2012	28342	A38156	2.196.784,57	2013	A38156	31200
2012	28346	A38156	2.582.005,09	2013	A38156	31200
2012	28350	A38156	1.800.231,97	2013	A38156	31200
2012	28356	A38156	1.829.075,51	2013	A38156	31200
2012	28361	A38156	1.840.949,96	2013	A38156	31200
2012	28365	A38156	3.701.554,00	2013	A38156	31200
2012	28381	A38156	957.930,89	2013	A38156	31200
2012	28388	A38156	2.693.414,45	2013	A38156	31200
2012	28435	A38156	2.209.621,15	2013	A38156	31200
2012	28439	A38156	2.811.793,46	2013	A38156	31200
2012	28443	A38156	2.030.106,75	2013	A38156	31200
2012	31939	A38156	1.154.712,48	2013	A38156	31200
2012	31088	B12112	10,00	2013	B12112	33002
2012	31104	B12112	3.280,00	2013	B12112	33002
2012	31108	B12112	3.300,00	2013	B12112	33002
2012	29789	B12120	15.125,00	2013	B12120	33002
2012	18860	B12122	74.899,00	2013	B12122	33002
2012	20129	B12122	26.413,00	2013	B12122	33002
2012	27534	B12122	10.577,92	2013	B12122	33002
2012	27535	B12122	10.577,92	2013	B12122	33002
2012	27536	B12122	10.577,92	2013	B12122	33002
2012	27537	B12122	10.577,92	2013	B12122	33002
2012	27538	B12122	10.577,92	2013	B12122	33002
2012	27539	B12122	10.577,92	2013	B12122	33002
2012	27540	B12122	10.577,92	2013	B12122	33002

FONDO PLURIENNALE VINCOLATO (Capitale Vincolato) - Art. 7 DPCM 28/12/2011						
2012	39734	B12122	1.813,00	2013	B12122	33002
2012	37666	B14106	0,01	2013	B14106	33002
2012	39902	B14110	232.496,00	2013	B14111	33002
2012	17109	B22521	17.000.000,00	2013	B22521	33002
2012	18684	B32103	34.595,54	2013	B32105	33002
2012	18686	B32103	10.551,86	2013	B32105	33002
2012	18687	B32103	5.945,31	2013	B32105	33002
2012	18689	B32103	4.114,79	2013	B32105	33002
2012	31946	B32103	24.326,22	2013	B32105	33002
2012	31947	B32103	1.592,11	2013	B32105	33002
2012	31948	B32103	61.411,99	2013	B32105	33002
2012	31949	B32103	20.271,85	2013	B32105	33002
2012	31950	B32103	20.677,29	2013	B32105	33002
2012	31951	B32103	17.839,23	2013	B32105	33002
2012	31952	B32103	22.984,22	2013	B32105	33002
2012	31953	B32103	20.235,85	2013	B32105	33002
2012	31954	B32103	12.630,17	2013	B32105	33002
2012	31955	B32103	80.916,93	2013	B32105	33002
2012	31956	B32103	20.449,91	2013	B32105	33002
2012	31957	B32103	25.137,09	2013	B32105	33002
2012	31958	B32103	34.462,14	2013	B32105	33002
2012	31959	B32103	23.425,25	2013	B32105	33002
2012	31960	B32103	16.217,48	2013	B32105	33002
2012	32006	B32103	96.037,65	2013	B32105	33002
2012	32007	B32103	94.925,24	2013	B32105	33002
2012	32008	B32103	94.554,44	2013	B32105	33002
2012	32009	B32103	57.474,27	2013	B32105	33002
2012	32010	B32103	55.225,73	2013	B32105	33002
2012	32011	B32103	71.926,78	2013	B32105	33002
2012	34083	B32103	21.104,33	2013	B32105	33002
2012	34084	B32103	68.876,85	2013	B32105	33002
2012	34085	B32103	23.939,60	2013	B32105	33002
2012	34086	B32103	40.769,72	2013	B32105	33002
2012	34087	B32103	24.461,83	2013	B32105	33002
2012	34088	B32103	28.778,63	2013	B32105	33002
2012	34089	B32103	27.191,01	2013	B32105	33002
2012	34090	B32103	16.806,72	2013	B32105	33002
2012	34091	B32103	14.941,86	2013	B32105	33002
2012	34092	B32103	27.712,75	2013	B32105	33002
2012	34093	B32103	29.737,91	2013	B32105	33002
2012	34094	B32103	23.982,19	2013	B32105	33002
2012	34095	B32103	19.185,75	2013	B32105	33002
2012	34096	B32103	95.727,09	2013	B32105	33002
2012	34097	B32103	24.192,84	2013	B32105	33002
2012	34098	B32103	125.577,17	2013	B32105	33002
2012	34099	B32103	409.838,24	2013	B32105	33002
2012	34100	B32103	142.447,90	2013	B32105	33002
2012	34101	B32103	242.592,27	2013	B32105	33002

FONDO PLURIENNALE VINCOLATO (Capitale Vincolato) - Art. 7 DPCM 28/12/2011						
2012	34102	B32103	145.555,36	2013	B32105	33002
2012	34103	B32103	171.241,61	2013	B32105	33002
2012	34104	B32103	161.794,78	2013	B32105	33002
2012	34105	B32103	100.005,10	2013	B32105	33002
2012	34106	B32103	88.908,64	2013	B32105	33002
2012	34107	B32103	164.899,32	2013	B32105	33002
2012	34108	B32103	176.949,66	2013	B32105	33002
2012	34109	B32103	142.701,34	2013	B32105	33002
2012	34110	B32103	114.161,07	2013	B32105	33002
2012	34111	B32103	569.605,35	2013	B32105	33002
2012	34112	B32103	143.954,80	2013	B32105	33002
2012	35292	B32103	64.863,69	2013	B32105	33002
2012	35293	B32103	64.112,37	2013	B32105	33002
2012	35294	B32103	63.861,93	2013	B32105	33002
2012	35295	B32103	38.818,04	2013	B32105	33002
2012	35296	B32103	37.299,37	2013	B32105	33002
2012	35297	B32103	30.021,86	2013	B32105	33002
2012	35377	B32103	67.818,06	2013	B32105	33002
2012	35707	B32103	89.837,99	2013	B32105	33002
2012	37831	B32103	125.852,44	2013	B32105	33002
2012	37832	B32103	221.025,63	2013	B32105	33002
2012	37833	B32103	155.080,29	2013	B32105	33002
2012	37834	B32103	209.894,13	2013	B32105	33002
2012	37835	B32103	238.606,29	2013	B32105	33002
2012	37836	B32103	167.771,57	2013	B32105	33002
2012	37837	B32103	171.673,50	2013	B32105	33002
2012	37838	B32103	120.492,00	2013	B32105	33002
2012	37839	B32103	144.352,28	2013	B32105	33002
2012	37840	B32103	116.745,84	2013	B32105	33002
2012	37841	B32103	104.092,77	2013	B32105	33002
2012	37842	B32103	242.516,83	2013	B32105	33002
2012	37843	B32103	234.086,55	2013	B32105	33002
2012	37844	B32103	150.880,38	2013	B32105	33002
2012	40718	B44105	70.000,00	2013	B44105	33002
2012	40719	B44105	59.843,00	2013	B44105	33002
2012	40720	B44105	70.000,00	2013	B44105	33002
2012	40721	B44105	70.000,00	2013	B44105	33002
2012	40722	B44105	70.000,00	2013	B44105	33002
2012	40723	B44105	64.851,50	2013	B44105	33002
2012	40724	B44105	65.268,00	2013	B44105	33002
2012	40725	B44105	17.437,00	2013	B44105	33002
2012	19254	B44108	18.000,00	2013	B44108	33002
2012	35247	B44108	35.555,40	2013	B44108	33002
2012	18374	C12104	49.430,46	2013	C12104	33002
2012	33624	C12126	43.211,88	2013	C12126	33002
2012	17507	C12107	45.869,51	2013	C12138	33002
2012	33060	C12107	399.347,14	2013	C12138	33002
2012	43257	C12107	4.000.000,00	2013	C12138	33002

FONDO PLURIENNALE VINCOLATO (Capitale Vincolato) - Art. 7 DPCM 28/12/2011						
2012	31184	C12121	135.661,74	2013	C12143	33002
2012	33622	C12121	46.547,29	2013	C12143	33002
2012	35732	C12121	154.758,67	2013	C12143	33002
2012	11402	D12121	101.963,78	2013	D12121	33002
2012	11404	D12121	62.503,20	2013	D12121	33002
2012	11405	D12121	62.503,20	2013	D12121	33002
2012	11406	D12121	36.357,27	2013	D12121	33002
2012	11407	D12121	23.177,76	2013	D12121	33002
2012	11410	D12121	249.230,75	2013	D12121	33002
2012	11411	D12121	66.362,81	2013	D12121	33002
2012	11412	D12121	117.494,50	2013	D12121	33002
2012	11413	D12121	46.779,22	2013	D12121	33002
2012	11414	D12121	64.952,31	2013	D12121	33002
2012	11415	D12121	35.635,90	2013	D12121	33002
2012	11416	D12121	98.268,11	2013	D12121	33002
2012	11417	D12121	24.735,12	2013	D12121	33002
2012	11418	D12121	112.784,14	2013	D12121	33002
2012	11419	D12121	80.109,88	2013	D12121	33002
2012	11420	D12121	8.870,84	2013	D12121	33002
2012	11421	D12121	6.845,65	2013	D12121	33002
2012	11422	D12121	5.679,63	2013	D12121	33002
2012	11423	D12121	1.687,02	2013	D12121	33002
2012	11424	D12121	104.498,89	2013	D12121	33002
2012	11425	D12121	33.309,09	2013	D12121	33002
2012	11427	D12121	111.332,71	2013	D12121	33002
2012	11429	D12121	44.505,49	2013	D12121	33002
2012	11431	D12121	23.142,85	2013	D12121	33002
2012	11432	D12121	22.884,97	2013	D12121	33002
2012	11433	D12121	252.400,58	2013	D12121	33002
2012	11434	D12121	285.570,22	2013	D12121	33002
2012	11436	D12121	56.496,35	2013	D12121	33002
2012	11437	D12121	34.095,89	2013	D12121	33002
2012	11438	D12121	73.465,30	2013	D12121	33002
2012	11441	D12121	21.184,93	2013	D12121	33002
2012	11442	D12121	22.912,44	2013	D12121	33002
2012	11443	D12121	38.586,10	2013	D12121	33002
2012	11444	D12121	28.604,55	2013	D12121	33002
2012	11445	D12121	54.553,44	2013	D12121	33002
2012	11446	D12121	54.553,44	2013	D12121	33002
2012	11448	D12121	57.584,48	2013	D12121	33002
2012	11450	D12121	6.938,31	2013	D12121	33002
2012	11451	D12121	13.838,77	2013	D12121	33002
2012	11453	D12121	85.231,63	2013	D12121	33002
2012	11455	D12121	3.280,27	2013	D12121	33002
2012	11456	D12121	10.653,95	2013	D12121	33002
2012	11459	D12121	8.517,08	2013	D12121	33002
2012	11460	D12121	19.000,44	2013	D12121	33002
2012	11461	D12121	27.082,62	2013	D12121	33002

FONDO PLURIENNALE VINCOLATO (Capitale Vincolato) - Art. 7 DPCM 28/12/2011						
2012	11462	D12121	120.393,17	2013	D12121	33002
2012	11466	D12121	69.355,52	2013	D12121	33002
2012	11467	D12121	62.503,20	2013	D12121	33002
2012	11468	D12121	112.576,77	2013	D12121	33002
2012	11469	D12121	73.408,21	2013	D12121	33002
2012	11470	D12121	71.026,34	2013	D12121	33002
2012	11471	D12121	77.106,49	2013	D12121	33002
2012	11472	D12121	16.860,12	2013	D12121	33002
2012	11473	D12121	36.569,89	2013	D12121	33002
2012	11475	D12121	63.554,62	2013	D12121	33002
2012	11477	D12121	19.532,24	2013	D12121	33002
2012	11480	D12121	28.329,28	2013	D12121	33002
2012	11482	D12121	63.923,72	2013	D12121	33002
2012	11483	D12121	80.531,37	2013	D12121	33002
2012	11485	D12121	26.405,29	2013	D12121	33002
2012	11486	D12121	169.928,72	2013	D12121	33002
2012	11487	D12121	21.059,33	2013	D12121	33002
2012	11488	D12121	20.242,52	2013	D12121	33002
2012	11489	D12121	41.050,52	2013	D12121	33002
2012	11490	D12121	20.242,52	2013	D12121	33002
2012	11491	D12121	20.242,52	2013	D12121	33002
2012	11492	D12121	56.572,48	2013	D12121	33002
2012	11496	D12121	57.591,58	2013	D12121	33002
2012	11499	D12121	28.943,24	2013	D12121	33002
2012	11501	D12121	141.271,40	2013	D12121	33002
2012	11502	D12121	32.790,18	2013	D12121	33002
2012	11503	D12121	9.265,16	2013	D12121	33002
2012	11504	D12121	9.957,55	2013	D12121	33002
2012	11505	D12121	25.603,51	2013	D12121	33002
2012	11507	D12121	39.419,62	2013	D12121	33002
2012	11508	D12121	44.391,47	2013	D12121	33002
2012	11509	D12121	53.269,79	2013	D12121	33002
2012	11510	D12121	44.391,47	2013	D12121	33002
2012	11511	D12121	44.391,47	2013	D12121	33002
2012	11512	D12121	44.391,47	2013	D12121	33002
2012	11513	D12121	44.391,47	2013	D12121	33002
2012	11514	D12121	23.330,86	2013	D12121	33002
2012	11515	D12121	46.651,02	2013	D12121	33002
2012	11516	D12121	75.235,75	2013	D12121	33002
2012	11520	D12121	19.429,26	2013	D12121	33002
2012	11521	D12121	24.986,29	2013	D12121	33002
2012	11522	D12121	18.596,67	2013	D12121	33002
2012	11523	D12121	23.859,09	2013	D12121	33002
2012	11524	D12121	31.812,61	2013	D12121	33002
2012	11525	D12121	11.361,66	2013	D12121	33002
2012	11526	D12121	22.586,96	2013	D12121	33002
2012	11532	D12121	26.380,81	2013	D12121	33002
2012	11533	D12121	127.180,12	2013	D12121	33002

FONDO PLURIENNALE VINCOLATO (Capitale Vincolato) - Art. 7 DPCM 28/12/2011						
2012	11534	D12121	109.011,55	2013	D12121	33002
2012	11537	D12121	65.406,91	2013	D12121	33002
2012	11539	D12121	44.505,49	2013	D12121	33002
2012	11540	D12121	5.087,90	2013	D12121	33002
2012	11541	D12125	750.000,00	2013	D12125	33002
2012	42817	D22101	930,09	2013	D22101	33002
2012	42818	D22101	150,00	2013	D22101	33002
2012	42819	D22101	551,60	2013	D22101	33002
2012	42820	D22101	220,64	2013	D22101	33002
2012	42821	D22101	689,50	2013	D22101	33002
2012	42822	D22101	772,24	2013	D22101	33002
2012	42823	D22101	524,02	2013	D22101	33002
2012	38771	D34104	15.000,01	2013	D34104	33002
2012	35482	D34102	125.000,00	2013	D34122	33002
2012	41899	D44101	5.320.000,00	2013	D44101	35002
2012	41449	D44106	2.500.000,00	2013	D44106	35002
2012	22372	E34114	215.905,00	2013	E34114	33002
2012	22373	E34114	3.000,00	2013	E34114	33002
2012	22375	E34114	6.521,00	2013	E34114	33002
2012	40882	E34114	3.287,98	2013	E34114	33002
2012	44185	E34114	689,70	2013	E34114	33002
2012	44186	E34114	401,87	2013	E34114	33002
2012	44187	E34114	454,97	2013	E34114	33002
2012	26596	E42101	1.224.095,58	2013	E42101	33002
2012	26598	E42101	600,00	2013	E42101	33002
2012	26599	E42101	1.262,46	2013	E42101	33002
2012	26602	E42101	800,00	2013	E42101	33002
2012	26603	E42101	800,00	2013	E42101	33002
2012	26604	E42101	800,00	2013	E42101	33002
2012	26605	E42101	600,00	2013	E42101	33002
2012	26606	E42101	500,00	2013	E42101	33002
2012	26612	E42101	3.000,00	2013	E42101	33002
2012	26614	E42101	5.000,00	2013	E42101	33002
2012	26616	E42101	1.682,49	2013	E42101	33002
2012	26618	E42101	1.682,49	2013	E42101	33002
2012	26620	E42101	420,62	2013	E42101	33002
2012	26622	E42101	1.262,46	2013	E42101	33002
2012	26624	E42101	9.048,52	2013	E42101	33002
2012	26626	E42101	4.211,38	2013	E42101	33002
2012	26628	E42101	1.261,87	2013	E42101	33002
2012	26630	E42101	420,61	2013	E42101	33002
2012	26632	E42101	420,61	2013	E42101	33002
2012	26634	E42101	630,91	2013	E42101	33002
2012	34508	E42101	38.758,72	2013	E42101	33002
2012	29930	E42104	106.814,06	2013	E42104	33002
2012	29952	E42104	290,81	2013	E42104	33002
2012	34480	E42104	30,00	2013	E42104	33002
2012	29581	E42107	216,02	2013	E42107	33002

FONDO PLURIENNALE VINCOLATO (Capitale Vincolato) - Art. 7 DPCM 28/12/2011						
2012	29591	E42107	0,01	2013	E42107	33002
2012	29749	E42107	0,01	2013	E42107	33002
2012	29780	E42107	2.856,02	2013	E42107	33002
2012	29790	E42107	30,96	2013	E42107	33002
2012	25728	E42109	4.300.000,00	2013	E42109	33002
2012	30964	E42109	241.896,54	2013	E42109	33002
2012	30965	E42109	600.933,89	2013	E42109	33002
2012	30966	E42109	425.138,80	2013	E42109	33002
2012	30967	E42109	423.962,85	2013	E42109	33002
2012	30968	E42109	107.502,75	2013	E42109	33002
2012	31010	E42109	270.000,00	2013	E42109	33002
2012	36423	E42109	0,01	2013	E42109	33002
2012	41474	E42109	10.000,00	2013	E42109	33002
2012	41915	E42109	40.000,00	2013	E42109	33002
2012	41918	E42109	400.000,00	2013	E42109	33002
2012	41920	E42109	35.000,00	2013	E42109	33002
2012	41948	E42109	285.000,00	2013	E42109	33002
2012	41949	E42109	13.804,41	2013	E42109	33002
2012	41950	E42109	30.000,00	2013	E42109	33002
2012	27268	E42125	105.683,29	2013	E42125	33002
2012	25749	E46107	20.000,00	2013	E46107	33002
2012	30153	E46107	3.000,00	2013	E46107	33002
2012	20019	E46116	5.655,00	2013	E46116	33002
2012	31072	E46116	1.198.800,00	2013	E46116	33002
2012	31073	E46116	684.000,00	2013	E46116	33002
2012	26303	E46118	210.777,16	2013	E46118	33002
2012	24438	E62105	837.561,76	2013	E62120	33002
2012	25031	E62105	151.330,38	2013	E62120	33002
2012	44416	E62105	137.353,09	2013	E62120	33002
2012	44439	E62105	90.030,92	2013	E62120	33002
2012	37769	E62112	1.065.089,23	2013	E62124	33002
2012	37770	E62112	477.609,23	2013	E62124	33002
2012	37771	E62112	173.846,15	2013	E62124	33002
2012	37772	E62112	314.408,62	2013	E62124	33002
2012	37773	E62112	1.376.000,00	2013	E62124	33002
2012	37774	E62112	793.846,15	2013	E62124	33002
2012	37775	E62112	1.208.233,02	2013	E62124	33002
2012	37776	E62112	593.199,95	2013	E62124	33002
2012	37777	E62112	1.538.461,54	2013	E62124	33002
2012	37778	E62112	926.153,85	2013	E62124	33002
2012	37779	E62112	684.813,13	2013	E62124	33002
2012	35492	F32105	1.538.157,00	2013	F32105	33002
2012	18079	F32101	27.000,00	2013	F32106	33002
2012	18180	F32101	10.000,00	2013	F32106	33002
2012	19244	F32101	25.071,00	2013	F32106	33002
2012	19245	F32101	23.992,00	2013	F32106	33002
2012	24307	F32101	16.000,00	2013	F32106	33002
2012	24308	F32101	16.000,00	2013	F32106	33002

FONDO PLURIENNALE VINCOLATO (Capitale Vincolato) - Art. 7 DPCM 28/12/2011						
2012	35668	F32101	0,04	2013	F32106	33002
2012	40889	F32101	21.500,00	2013	F32106	33002
2012	40890	F32101	21.500,00	2013	F32106	33002
2012	40891	F32101	12.900,00	2013	F32106	33002
2012	40892	F32101	43.000,00	2013	F32106	33002
2012	40893	F32101	12.900,00	2013	F32106	33002
2012	40894	F32101	4.300,00	2013	F32106	33002
2012	40895	F32101	4.300,00	2013	F32106	33002
2012	40896	F32101	8.600,00	2013	F32106	33002
2012	40897	F32101	4.300,00	2013	F32106	33002
2012	40898	F32101	12.900,00	2013	F32106	33002
2012	40899	F32101	21.500,00	2013	F32106	33002
2012	40900	F32101	21.500,00	2013	F32106	33002
2012	40901	F32101	47.300,00	2013	F32106	33002
2012	40902	F32101	8.600,00	2013	F32106	33002
2012	40903	F32101	8.600,00	2013	F32106	33002
2012	40904	F32101	25.800,00	2013	F32106	33002
2012	40905	F32101	4.300,00	2013	F32106	33002
2012	40906	F32101	12.900,00	2013	F32106	33002
2012	40907	F32101	8.600,00	2013	F32106	33002
2012	40908	F32101	47.300,00	2013	F32106	33002
2012	40909	F32101	4.300,00	2013	F32106	33002
2012	40910	F32101	25.800,00	2013	F32106	33002
2012	40911	F32101	17.200,00	2013	F32106	33002
2012	40912	F32101	25.800,00	2013	F32106	33002
2012	40913	F32101	8.600,00	2013	F32106	33002
2012	40914	F32101	21.500,00	2013	F32106	33002
2012	40915	F32101	8.600,00	2013	F32106	33002
2012	40916	F32101	4.300,00	2013	F32106	33002
2012	40917	F32101	4.300,00	2013	F32106	33002
2012	40918	F32101	4.300,00	2013	F32106	33002
2012	40919	F32101	17.200,00	2013	F32106	33002
2012	40920	F32101	4.300,00	2013	F32106	33002
2012	40921	F32101	4.300,00	2013	F32106	33002
2012	40922	F32101	21.500,00	2013	F32106	33002
2012	40923	F32101	8.600,00	2013	F32106	33002
2012	40924	F32101	4.300,00	2013	F32106	33002
2012	40925	F32101	8.600,00	2013	F32106	33002
2012	40926	F32101	30.100,00	2013	F32106	33002
2012	40927	F32101	4.300,00	2013	F32106	33002
2012	40928	F32101	68.800,00	2013	F32106	33002
2012	40929	F32101	12.900,00	2013	F32106	33002
2012	40930	F32101	34.400,00	2013	F32106	33002
2012	40931	F32101	12.900,00	2013	F32106	33002
2012	40932	F32101	17.200,00	2013	F32106	33002
2012	40933	F32101	4.300,00	2013	F32106	33002
2012	40934	F32101	17.200,00	2013	F32106	33002
2012	40935	F32101	4.300,00	2013	F32106	33002

FONDO PLURIENNALE VINCOLATO (Capitale Vincolato) - Art. 7 DPCM 28/12/2011						
2012	40936	F32101	8.600,00	2013	F32106	33002
2012	40937	F32101	8.600,00	2013	F32106	33002
2012	40938	F32101	17.200,00	2013	F32106	33002
2012	40939	F32101	8.600,00	2013	F32106	33002
2012	40940	F32101	4.300,00	2013	F32106	33002
2012	40941	F32101	12.900,00	2013	F32106	33002
2012	40942	F32101	4.300,00	2013	F32106	33002
2012	40943	F32101	43.000,00	2013	F32106	33002
2012	40944	F32101	17.200,00	2013	F32106	33002
2012	40945	F32101	4.300,00	2013	F32106	33002
2012	40946	F32101	4.300,00	2013	F32106	33002
2012	40947	F32101	4.300,00	2013	F32106	33002
2012	40948	F32101	4.300,00	2013	F32106	33002
2012	40949	F32101	17.200,00	2013	F32106	33002
2012	40950	F32101	8.600,00	2013	F32106	33002
2012	40951	F32101	17.200,00	2013	F32106	33002
2012	40952	F32101	8.600,00	2013	F32106	33002
2012	40953	F32101	8.600,00	2013	F32106	33002
2012	40954	F32101	12.900,00	2013	F32106	33002
2012	40955	F32101	12.900,00	2013	F32106	33002
2012	40956	F32101	90.300,00	2013	F32106	33002
2012	40957	F32101	30.100,00	2013	F32106	33002
2012	40958	F32101	12.900,00	2013	F32106	33002
2012	40959	F32101	4.300,00	2013	F32106	33002
2012	40960	F32101	4.300,00	2013	F32106	33002
2012	40961	F32101	17.200,00	2013	F32106	33002
2012	40962	F32101	73.100,00	2013	F32106	33002
TOTALE			433.616.154,79			

BILANCIO ARMONIZZATO
(Entrate per tipologia)
(Uscite per missione)

REGIONE LAZIO

Conto del bilancio - Gestione entrate 2012

Rendiconto per tipologia

Titolo	Tipol.	PdC	Capit.	Denominazione	Residui attivi al 1/1/2012 (RS) / Previsioni definitive di competenza (CP) / Previsioni definitive di cassa (CS)		Riscossioni in c/residui (RR) / Riscossioni in c/competenza (RC) / Totale riscossioni (TR)		Accertamenti (A) / Maggiori o minori entrate di competenza (CP) / Maggiori o minori entrate di cassa (CS))		Riaccertamenti (R)		Residui attivi da esercizi precedenti (EP) / Residui attivi da esercizio di competenza (EC) / Totale residui attivi da riportare (TR)	
			000006	Fondo pluriennale vincolato per spese correnti	RS		RR		A				EP	
					CP		RC		CP		R		EC	
					CS		TR		CS				TR	
			000005	Fondo pluriennale vincolato per spese in conto capitale	RS		RR		A				EP	
					CP		RC		CP		R		EC	
					CS		TR		CS				TR	
			000001	Utilizzo avanzo di Amministrazione	RS		RR		A				EP	
					CP	3.499.695.666,51	RC		CP		R		EC	
					CS		TR		CS				TR	
			000002	Avanzo di amministrazione vincolato	RS		RR		A				EP	
					CP	118.848.000,00	RC		CP		R		EC	
					CS		TR		CS				TR	
			000004	Giacenza di cassa	RS		RR		A				EP	
					CP		RC		CP		R		EC	
					CS	710.506.090,62	TR		CS				TR	
TITOLO 1				**Entrate correnti di natura tributaria e contributiva**										
1	101			Tributi diretti	RS		RR		A	150.573.130,78			EP	
					CP	120.000.000,00	RC	150.572.920,67	CP		R		EC	210,11
					CS	120.000.000,00	TR	150.572.920,67	CS	-30.572.920,67			TR	210,11

Titolo	Tipol.	PdC	Capit.	Denominazione	Residui attivi al 1/1/2012 (RS) / Previsioni definitive di competenza (CP) / Previsioni definitive di cassa (CS)		Riscossioni in c/residui (RR) / Riscossioni in c/competenza (RC) / Totale riscossioni (TR)		Accertamenti (A) / Maggiori o minori entrate di competenza (CP) / Maggiori o minori entrate di cassa (CS))		Riaccertamenti (R)		Residui attivi da esercizi precedenti (EP) / Residui attivi da esercizio di competenza (EC) / Totale residui attivi da riportare (TR)	
1	102			Tributi indiretti	RS	23.520,32	RR	23.520,32	A	826.661.271,82			EP	
					CP	901.700.000,00	RC	826.652.382,62	CP		R		EC	8.889,20
					CS	901.723.520,32	TR	826.675.902,94	CS	75.047.617,38			TR	8.889,20
1	103			Tributi destinati al finanziamento della sanità	RS	6.149.878.933,20	RR	818.149.232,45	A	10.723.149.304,68			EP	5.331.729.700,75
					CP	10.876.439.652,00	RC	6.294.847.829,18	CP		R		EC	4.428.301.475,50
					CS	17.026.318.585,20	TR	7.112.997.061,63	CS	9.913.321.523,57			TR	9.760.031.176,25
1	105			Compartecipazioni di tributi	RS	217.228.137,00	RR	97.199.206,56	A	216.787.023,45			EP	120.028.930,44
					CP	282.217.011,57	RC	216.787.023,45	CP		R		EC	
					CS	499.445.148,57	TR	313.986.230,01	CS	185.458.918,56			TR	120.028.930,44
1	301			Fondi perequativi da Amministrazioni Centrali	RS		RR		A	286.117.122,10			EP	
					CP	286.000.000,00	RC	286.117.122,10	CP		R		EC	
					CS	286.000.000,00	TR	286.117.122,10	CS	-117.122,10			TR	
TOTALE TITOLO 1				**Entrate correnti di natura tributaria e contributiva**	**RS**	**6.367.130.590,52**	**RR**	**915.371.959,33**	**A**	**12.203.287.852,83**			**EP**	**5.451.758.631,19**
					CP	**12.466.356.663,57**	**RC**	**7.774.977.278,02**	**CP**		**R**		**EC**	**4.428.310.574,81**
					CS	**18.833.487.254,09**	**TR**	**8.690.349.237,35**	**CS**	**10.143.138.016,74**			**TR**	**9.880.069.206,00**
TITOLO 2				**Trasferimenti correnti**										
2	101			Trasferimenti correnti da Amministrazioni pubbliche	RS	887.104.835,85	RR	323.489.531,05	A	965.932.148,55			EP	456.417.968,11
					CP	952.086.595,92	RC	447.904.611,11	CP		R	107.197.336,69	EC	518.027.537,44
					CS	1.839.191.431,77	TR	771.394.142,16	CS	1.067.797.289,61			TR	974.445.505,55
2	103			Trasferimenti correnti da Imprese	RS	3.054.158,00	RR		A	750.000,00			EP	2.673.141,91
					CP	1.500.000,00	RC	750.000,00	CP		R	381.016,09	EC	
					CS	4.554.158,00	TR	750.000,00	CS	3.804.158,00			TR	2.673.141,91
2	104			Trasferimenti correnti da Istituzioni Sociali Private	RS	943.077,42	RR		A				EP	881.101,30
					CP		RC		CP		R	61.976,12	EC	
					CS	943.077,42	TR		CS	943.077,42			TR	881.101,30

Titolo	Tipol.	PdC	Capit.	Denominazione	Residui attivi al 1/1/2012 (RS) / Previsioni definitive di competenza (CP) / Previsioni definitive di cassa (CS)		Riscossioni in c/residui (RR) / Riscossioni in c/competenza (RC) / Totale riscossioni (TR)		Accertamenti (A) / Maggiori o minori entrate di competenza (CP) / Maggiori o minori entrate di cassa (CS))		Riaccertamenti (R)		Residui attivi da esercizi precedenti (EP) / Residui attivi da esercizio di competenza (EC) / Totale residui attivi da riportare (TR)	
2	105			Trasferimenti correnti dall'Unione Europea e dal Resto del Mondo	RS	219.804.982,05	RR	36.860.377,00	A	100.290,29			EP	182.934.558,56
					CP	54.774.114,40	RC	42.857,62	CP		R	10.046,49	EC	57.432,67
					CS	274.579.096,45	TR	36.903.234,62	CS	237.675.861,83			TR	182.991.991,23
TOTALE TITOLO 2				**Trasferimenti correnti**	**RS**	**1.110.907.053,32**	**RR**	**360.349.908,05**	**A**	**966.782.438,84**			**EP**	**642.906.769,88**
					CP	**1.008.360.710,32**	**RC**	**448.697.468,73**	**CP**		**R**	**107.650.375,39**	**EC**	**518.084.970,11**
					CS	**2.119.267.763,64**	**TR**	**809.047.376,78**	**CS**	**1.310.220.386,86**			**TR**	**1.160.991.739,99**
TITOLO 3				**Entrate extratributarie**										
3	100			Vendita di beni e servizi e proventi derivanti dalla gestione dei beni	RS	50.418.005,40	RR	1.638.666,26	A	14.973.500,64			EP	47.849.365,09
					CP	23.700.000,00	RC	12.985.406,28	CP		R	929.974,05	EC	1.988.094,36
					CS	74.118.005,40	TR	14.624.072,54	CS	59.493.932,86			TR	49.837.459,45
3	200			Proventi derivanti dall'attività di controllo e repressione delle irregolarità e degli illeciti	RS	4.338.634,34	RR	876,12	A	6.509.832,15			EP	170.201,88
					CP	132.198.200,00	RC	6.508.404,50	CP		R	4.167.556,34	EC	1.427,65
					CS	135.588.634,34	TR	6.509.280,62	CS	129.079.353,72			TR	171.629,53
3	300			Interessi attivi	RS		RR		A	3.876.735,26			EP	
					CP	5.500.000,00	RC	3.876.735,26	CP		R		EC	
					CS	5.500.000,00	TR	3.876.735,26	CS	1.623.264,74			TR	
3	400			Altre entrate da redditi da capitale	RS		RR		A	226.876,00			EP	
					CP	200.000,00	RC	226.876,00	CP		R		EC	
					CS	200.000,00	TR	226.876,00	CS	-26.876,00			TR	
3	500			Rimborsi e altre entrate correnti	RS	825.085.497,90	RR	3.584.748,18	A	47.003.819,41			EP	531.774.863,25
					CP	884.066.117,75	RC	32.841.368,99	CP		R	289.725.886,47	EC	14.162.450,42
					CS	1.709.151.615,65	TR	36.426.117,17	CS	1.672.725.498,48			TR	545.937.313,67
TOTALE TITOLO 3				**Entrate extratributarie**	**RS**	**879.842.137,64**	**RR**	**5.224.290,56**	**A**	**72.590.763,46**			**EP**	**579.794.430,22**
					CP	**1.045.664.317,75**	**RC**	**56.438.791,03**	**CP**		**R**	**294.823.416,86**	**EC**	**16.151.972,43**
					CS	**1.924.558.255,39**	**TR**	**61.663.081,59**	**CS**	**1.862.895.173,80**			**TR**	**595.946.402,65**
TITOLO 4				**Entrate in conto capitale**										

Titolo	Tipol.	PdC	Capit.	Denominazione	Residui attivi al 1/1/2012 (RS) / Previsioni definitive di competenza (CP) / Previsioni definitive di cassa (CS)		Riscossioni in c/residui (RR) / Riscossioni in c/competenza (RC) / Totale riscossioni (TR)		Accertamenti (A) / Maggiori o minori entrate di competenza (CP) / Maggiori o minori entrate di cassa (CS))		Riaccertamenti (R)		Residui attivi da esercizi precedenti (EP) / Residui attivi da esercizio di competenza (EC) / Totale residui attivi da riportare (TR)	
4	100			Tributi in conto capitale	RS	842,00	RR		A	587.996,24			EP	842,00
					CP	1.000.000,00	RC	587.996,24	CP		R		EC	
					CS	1.000.842,00	TR	587.996,24	CS	412.845,76			TR	842,00
4	200			Contributi agli investimenti	RS	1.409.515.450,38	RR	46.797.645,27	A	118.530.760,17			EP	1.052.814.316,66
					CP	917.712.065,74	RC	107.400.149,88	CP		R	309.903.488,45	EC	11.130.610,29
					CS	2.327.227.516,12	TR	154.197.795,15	CS	2.173.029.720,97			TR	1.063.944.926,95
4	300			Trasferimenti in conto capitale	RS	1.635.048,22	RR	375.391,94	A	6.471.726,59			EP	1.259.656,28
					CP		RC	6.471.726,59	CP		R		EC	
					CS	1.635.048,22	TR	6.847.118,53	CS	-5.212.070,31			TR	1.259.656,28
4	400			Entrate da alienazione di beni materiali e immateriali	RS	2.828.000,00	RR		A	337.408,55			EP	2.828.000,00
					CP	1.464.795.778,85	RC	337.408,55	CP		R		EC	
					CS	1.467.623.778,85	TR	337.408,55	CS	1.467.286.370,30			TR	2.828.000,00
TOTALE TITOLO 4				**Entrate in conto capitale**	**RS**	**1.413.979.340,60**	**RR**	**47.173.037,21**	**A**	**125.927.891,55**			**EP**	**1.056.902.814,94**
					CP	**2.383.507.844,59**	**RC**	**114.797.281,26**	**CP**		**R**	**309.903.488,45**	**EC**	**11.130.610,29**
					CS	**3.797.487.185,19**	**TR**	**161.970.318,47**	**CS**	**3.635.516.866,72**			**TR**	**1.068.033.425,23**
TITOLO 5				**Entrate da riduzione di attività finanziarie**										
5	200			Riscossione di crediti	RS	185.050.000,00	RR		A	25.000.000,00			EP	159.000.000,00
					CP	26.050.000,00	RC		CP		R	26.050.000,00	EC	25.000.000,00
					CS	211.100.000,00	TR		CS	211.100.000,00			TR	184.000.000,00
TOTALE TITOLO 5				**Entrate da riduzione di attività finanziarie**	**RS**	**185.050.000,00**	**RR**		**A**	**25.000.000,00**			**EP**	**159.000.000,00**
					CP	**26.050.000,00**	**RC**		**CP**		**R**	**26.050.000,00**	**EC**	**25.000.000,00**
					CS	**211.100.000,00**	**TR**		**CS**	**211.100.000,00**			**TR**	**184.000.000,00**
TITOLO 6				**Accensione Prestiti**										
6	300			Accensione Mutui e altri finanziamenti a medio lungo termine	RS		RR		A				EP	
					CP	5.960.809.924,23	RC		CP		R		EC	
					CS	5.960.809.924,23	TR		CS	5.960.809.924,23			TR	

Titolo	Tipol.	PdC	Capit.	Denominazione	Residui attivi al 1/1/2012 (RS) / Previsioni definitive di competenza (CP) / Previsioni definitive di cassa (CS)		Riscossioni in c/residui (RR) / Riscossioni in c/competenza (RC) / Totale riscossioni (TR)		Accertamenti (A) / Maggiori o minori entrate di competenza (CP) / Maggiori o minori entrate di cassa (CS))		Riaccertamenti (R)		Residui attivi da esercizi precedenti (EP) / Residui attivi da esercizio di competenza (EC) / Totale residui attivi da riportare (TR)	
6	400			Altre forme di indebitamento	RS		RR		A				EP	
					CP		RC		CP		R		EC	
					CS		TR		CS				TR	
TOTALE TITOLO 6				**Accensione Prestiti**	**RS**		**RR**		**A**				**EP**	
					CP	**5.960.809.924,23**	**RC**		**CP**		**R**		**EC**	
					CS	**5.960.809.924,23**	**TR**		**CS**	**5.960.809.924,23**			**TR**	
TITOLO 7				**Anticipazioni da istituto tesoriere/cassiere**										
7	000			Anticipazioni da istituto tesoriere/cassiere	RS		RR		A	4.451.540.635,00			EP	
					CP	2.077.726.110,60	RC	4.451.540.635,00	CP		R		EC	
					CS	2.077.726.110,60	TR	4.451.540.635,00	CS	-2.373.814.524,40			TR	
TOTALE TITOLO 7				**Anticipazioni da istituto tesoriere/cassiere**	**RS**		**RR**		**A**	**4.451.540.635,00**			**EP**	
					CP	**2.077.726.110,60**	**RC**	**4.451.540.635,00**	**CP**		**R**		**EC**	
					CS	**2.077.726.110,60**	**TR**	**4.451.540.635,00**	**CS**	**-2.373.814.524,40**			**TR**	
TITOLO 9				**Entrate per conto terzi e partite di giro**										
9	100			Entrate per partite di giro	RS	54.732.763,47	RR	3.843.550,96	A	10.479.542.139,64			EP	30.078.253,14
					CP	3.641.911.000,00	RC	10.470.617.043,59	CP		R	20.810.959,37	EC	8.925.096,05
					CS	3.696.643.763,47	TR	10.474.460.594,55	CS	-6.777.816.831,08			TR	39.003.349,19
TOTALE TITOLO 9				**Entrate per conto terzi e partite di giro**	**RS**	**56.441.177,58**	**RR**	**3.844.004,01**	**A**	**10.480.434.315,60**			**EP**	**31.632.671,14**
					CP	**3.644.441.000,00**	**RC**	**10.471.509.186,25**	**CP**		**R**	**20.964.502,43**	**EC**	**8.925.129,35**
					CS	**3.700.882.177,58**	**TR**	**10.475.353.190,26**	**CS**	**-6.774.471.012,68**			**TR**	**40.557.800,49**
TOTALE TITOLI					**RS**	**10.013.350.299,66**	**RR**	**1.331.963.199,16**	**A**	**28.325.563.897,28**			**EP**	**7.921.995.317,37**
					CP	**28.612.916.571,06**	**RC**	**23.317.960.640,29**	**CP**		**R**	**759.391.783,13**	**EC**	**5.007.603.256,99**
					CS	**38.625.318.670,72**	**TR**	**24.649.923.839,45**	**CS**	**13.975.394.831,27**			**TR**	**12.929.598.574,36**
TOTALE GENERALE					**RS**	**10.013.350.299,66**	**RR**	**1.331.963.199,16**	**A**	**28.325.563.897,28**			**EP**	**7.921.995.317,37**
					CP	**32.231.460.237,57**	**RC**	**23.317.960.640,29**	**CP**		**R**	**759.391.783,13**	**EC**	**5.007.603.256,99**
					CS	**39.335.824.761,34**	**TR**	**24.649.923.839,45**	**CS**	**13.975.394.831,27**			**TR**	**12.929.598.574,36**

REGIONE LAZIO

Conto del bilancio - Gestione entrate 2012

Rendiconto per titolo

Titolo	Tipol.	PdC	Capit.	Denominazione	Residui attivi al 1/1/2012 (RS)		Riscossioni in c/residui (RR)		Accertamenti (A)		Riaccertamenti (R)		Residui attivi da esercizi precedenti (EP)	
					Previsioni definitive di competenza (CP)		Riscossioni in c/competenza (RC)		Maggiori o minori entrate di competenza (CP)				Residui attivi da esercizio di competenza (EC)	
					Previsioni definitive di cassa (CS)		Totale riscossioni (TR)		Maggiori o minori entrate di cassa (CS))				Totale residui attivi da riportare (TR)	
			000006	Fondo pluriennale vincolato per spese correnti	RS		RR		A				EP	
					CP		RC		CP		R		EC	
					CS		TR		CS				TR	
			000005	Fondo pluriennale vincolato per spese in conto capitale	RS		RR		A				EP	
					CP		RC		CP		R		EC	
					CS		TR		CS				TR	
			000001	Utilizzo avanzo di Amministrazione	RS		RR		A				EP	
					CP	3.499.695.666,51	RC		CP		R		EC	
					CS		TR		CS				TR	
			000002	Avanzo di amministrazione vincolato	RS		RR		A				EP	
					CP	118.848.000,00	RC		CP		R		EC	
					CS		TR		CS				TR	
			000004	Giacenza di cassa	RS		RR		A				EP	
					CP		RC		CP		R		EC	
					CS	710.506.090,62	TR		CS				TR	
1				Entrate correnti di natura tributaria e contributiva	RS	6.367.130.590,52	RR	915.371.959,33	A	12.203.287.852,83			EP	5.451.758.631,19
					CP	12.466.356.663,57	RC	7.774.977.278,02	CP		R		EC	4.428.310.574,81
					CS	18.833.487.254,09	TR	8.690.349.237,35	CS	10.143.138.016,74			TR	9.880.069.206,00

Titolo	Tipol.	PdC	Capit.	Denominazione	Residui attivi al 1/1/2012 (RS)		Riscossioni in c/residui (RR)		Accertamenti (A)		Riaccertamenti (R)		Residui attivi da esercizi precedenti (EP)	
					Previsioni definitive di competenza (CP)		Riscossioni in c/competenza (RC)		Maggiori o minori entrate di competenza (CP)				Residui attivi da esercizio di competenza (EC)	
					Previsioni definitive di cassa (CS)		Totale riscossioni (TR)		Maggiori o minori entrate di cassa (CS))				Totale residui attivi da riportare (TR)	
2				Trasferimenti correnti	RS	1.110.907.053,32	RR	360.349.908,05	A	966.782.438,84			EP	642.906.769,88
					CP	1.008.360.710,32	RC	448.697.468,73	CP		R	107.650.375,39	EC	518.084.970,11
					CS	2.119.267.763,64	TR	809.047.376,78	CS	1.310.220.386,86			TR	1.160.991.739,99
3				Entrate extratributarie	RS	879.842.137,64	RR	5.224.290,56	A	72.590.763,46			EP	579.794.430,22
					CP	1.045.664.317,75	RC	56.438.791,03	CP		R	294.823.416,86	EC	16.151.972,43
					CS	1.924.558.255,39	TR	61.663.081,59	CS	1.862.895.173,80			TR	595.946.402,65
4				Entrate in conto capitale	RS	1.413.979.340,60	RR	47.173.037,21	A	125.927.891,55			EP	1.056.902.814,94
					CP	2.383.507.844,59	RC	114.797.281,26	CP		R	309.903.488,45	EC	11.130.610,29
					CS	3.797.487.185,19	TR	161.970.318,47	CS	3.635.516.866,72			TR	1.068.033.425,23
5				Entrate da riduzione di attività finanziarie	RS	185.050.000,00	RR		A	25.000.000,00			EP	159.000.000,00
					CP	26.050.000,00	RC		CP		R	26.050.000,00	EC	25.000.000,00
					CS	211.100.000,00	TR		CS	211.100.000,00			TR	184.000.000,00
6				Accensione Prestiti	RS		RR		A				EP	
					CP	5.960.809.924,23	RC		CP		R		EC	
					CS	5.960.809.924,23	TR		CS	5.960.809.924,23			TR	
7				Anticipazioni da istituto tesoriere/cassiere	RS		RR		A	4.451.540.635,00			EP	
					CP	2.077.726.110,60	RC	4.451.540.635,00	CP		R		EC	
					CS	2.077.726.110,60	TR	4.451.540.635,00	CS	-2.373.814.524,40			TR	
9				Entrate per conto terzi e partite di giro	RS	56.441.177,58	RR	3.844.004,01	A	10.480.434.315,60			EP	31.632.671,14
					CP	3.644.441.000,00	RC	10.471.509.186,25	CP		R	20.964.502,43	EC	8.925.129,35
					CS	3.700.882.177,58	TR	10.475.353.190,26	CS	-6.774.471.012,68			TR	40.557.800,49
TOTALE TITOLI					**RS**	**10.013.350.299,66**	**RR**	**1.331.963.199,16**	**A**	**28.325.563.897,28**			**EP**	**7.921.995.317,37**
					CP	**28.612.916.571,06**	**RC**	**23.317.960.640,29**	**CP**		**R**	**759.391.783,13**	**EC**	**5.007.603.256,99**
					CS	**38.625.318.670,72**	**TR**	**24.649.923.839,45**	**CS**	**13.975.394.831,27**			**TR**	**12.929.598.574,36**

Titolo	Tipol.	PdC	Capit.	Denominazione	Residui attivi al 1/1/2012 (RS)		Riscossioni in c/residui (RR)		Accertamenti (A)		Riaccertamenti (R)		Residui attivi da esercizi precedenti (EP)	
					Previsioni definitive di competenza (CP)		Riscossioni in c/competenza (RC)		Maggiori o minori entrate di competenza (CP)				Residui attivi da esercizio di competenza (EC)	
					Previsioni definitive di cassa (CS)		Totale riscossioni (TR)		Maggiori o minori entrate di cassa (CS))				Totale residui attivi da riportare (TR)	
TOTALE GENERALE					**RS**	**10.013.350.299,66**	**RR**	**1.331.963.199,16**	**A**	**28.325.563.897,28**			**EP**	**7.921.995.317,37**
					CP	**32.231.460.237,57**	**RC**	**23.317.960.640,29**	**CP**		**R**	**759.391.783,13**	**EC**	**5.007.603.256,99**
					CS	**39.335.824.761,34**	**TR**	**24.649.923.839,45**	**CS**	**13.975.394.831,27**			**TR**	**12.929.598.574,36**

REGIONE LAZIO

Conto del bilancio - Gestione delle spese 2012

Rendiconto per missione

Miss.	Progr.	Titolo	PdC	Capit.	Denominazione	Residui passivi al 1/1/2012 (RS) / Previsioni definitive di competenza (CP) / Previsioni definitive di cassa (CS)		Pagamenti in c/residui (PR) / Pagamenti in c/competenza (PC) / Totale pagamenti (TP)		Impegni (I) / Economie di competenza (ECP) / Fondo pluriennale vincolato (FPV))		Riaccertamento residui (R) / Eliminazione per prenzione (P) / Totale variazioni residui (TV)		Residui passivi da esercizi precedenti (EP) / Residui passivi da esercizio di competenza (EC) / Totale residui passivi da riportare (TR)	
				00000x	Disavanzo di amministrazione	RS		PR		I		R		EP	
						CP	5.988.520.893,79	PC		ECP	5.988.520.893,79	P		EC	
						CS		TP		FPV		TV		TR	
01					Servizi istituzionali, generali e di gestione	RS	993.923.287,11	PR	455.626.178,73	I	1.481.955.965,68	R	76.465.221,40	EP	222.954.419,28
						CP	1.945.699.548,48	PC	551.491.626,75	ECP	339.863.445,89	P	238.877.467,70	EC	930.464.338,93
						CS	2.939.622.835,59	TP	1.007.117.805,48	FPV		TV	315.342.689,10	TR	1.153.418.758,21
02					Giustizia	RS	2.383.872,21	PR	686.236,52	I		R	582.176,98	EP	746.502,76
						CP	500.000,00	PC		ECP	150.000,00	P	368.955,95	EC	
						CS	2.883.872,21	TP	686.236,52	FPV		TV	951.132,93	TR	746.502,76
03					Ordine pubblico e sicurezza	RS	9.747.548,49	PR	3.231.346,24	I	2.116.021,85	R	2.282.648,61	EP	1.639.405,03
						CP	6.750.000,00	PC	18.176,00	ECP	1.515.564,64	P	2.594.148,61	EC	2.097.845,85
						CS	16.497.548,49	TP	3.249.522,24	FPV		TV	4.876.797,22	TR	3.737.250,88
04					Istruzione e diritto allo studio	RS	218.826.152,70	PR	66.812.728,66	I	40.940.455,96	R	68.247.165,88	EP	34.341.956,94
						CP	111.672.829,13	PC	10.676.021,11	ECP	31.243.718,70	P	49.424.301,22	EC	30.264.434,85
						CS	330.498.981,83	TP	77.488.749,77	FPV		TV	117.671.467,10	TR	64.606.391,79

Miss.	Progr.	Titolo	PdC	Capit.	Denominazione		Residui passivi al 1/1/2012 (RS)		Pagamenti in c/residui (PR)		Impegni (I)		Riaccertamento residui (R)		Residui passivi da esercizi precedenti (EP)	
							Previsioni definitive di competenza (CP)		Pagamenti in c/competenza (PC)		Economie di competenza (ECP)		Eliminazione per prenzione (P)		Residui passivi da esercizio di competenza (EC)	
							Previsioni definitive di cassa (CS)		Totale pagamenti (TP)		Fondo pluriennale vincolato (FPV))		Totale variazioni residui (TV)		Totale residui passivi da riportare (TR)	
05					Tutela e valorizzazione dei beni e attività culturali	RS	47.255.582,41	PR	24.229.425,14	I	31.670.071,14	R	4.712.148,98	EP	14.780.840,92	
						CP	57.264.508,33	PC	4.084.345,85	ECP	10.039.198,29	P	3.533.167,37	EC	27.585.725,29	
						CS	104.520.090,74	TP	28.313.770,99	FPV		TV	8.245.316,35	TR	42.366.566,21	
06					Politiche giovanili, sport e tempo libero	RS	3.199.897,74	PR	533.762,23	I	1.574.017,40	R	125.981,96	EP	196.450,00	
						CP	22.605.000,00	PC		ECP	20.200.000,00	P	2.343.703,55	EC	1.574.017,40	
						CS	25.804.897,74	TP	533.762,23	FPV		TV	2.469.685,51	TR	1.770.467,40	
07					Turismo	RS	36.693.944,98	PR	9.213.221,55	I	4.956.435,97	R	5.558.536,11	EP	9.650.474,66	
						CP	21.210.388,65	PC	34.789,86	ECP	8.550.789,90	P	12.271.712,66	EC	4.921.646,11	
						CS	57.904.333,63	TP	9.248.011,41	FPV		TV	17.830.248,77	TR	14.572.120,77	
08					Assetto del territorio ed edilizia abitativa	RS	452.618.361,82	PR	64.844.842,51	I	39.437.441,43	R	96.209.313,96	EP	87.385.766,33	
						CP	898.194.928,72	PC	25.796.136,41	ECP	636.124.120,34	P	204.178.439,02	EC	13.641.305,02	
						CS	1.350.813.290,54	TP	90.640.978,92	FPV		TV	300.387.752,98	TR	101.027.071,35	
09					Sviluppo sostenibile e tutela del territorio e dell'ambiente	RS	371.481.365,54	PR	150.198.354,65	I	147.240.068,22	R	47.681.869,61	EP	93.841.486,17	
						CP	378.466.315,89	PC	55.180.078,35	ECP	84.594.371,45	P	79.759.655,11	EC	92.059.989,87	
						CS	749.947.681,43	TP	205.378.433,00	FPV		TV	127.441.524,72	TR	185.901.476,04	
10					Trasporti e diritto alla mobilità	RS	890.379.714,01	PR	589.401.111,85	I	904.467.098,71	R	8.541.167,46	EP	181.906.113,49	
						CP	1.121.219.420,47	PC	260.701.580,40	ECP	155.444.453,80	P	110.531.321,21	EC	643.765.518,31	
						CS	2.011.599.134,48	TP	850.102.692,25	FPV		TV	119.072.488,67	TR	825.671.631,80	
11					Soccorso civile	RS	56.107.094,93	PR	31.197.273,72	I	35.847.029,71	R	4.952.533,03	EP	11.467.762,02	
						CP	62.192.770,63	PC	11.200.815,16	ECP	8.055.328,90	P	8.489.526,16	EC	24.646.214,55	
						CS	118.299.865,56	TP	42.398.088,88	FPV		TV	13.442.059,19	TR	36.113.976,57	
12					Diritti sociali, politiche sociali e famiglia	RS	506.478.806,29	PR	249.692.644,80	I	204.168.069,25	R	70.619.218,92	EP	120.845.692,39	
						CP	316.097.263,74	PC	10.582.510,53	ECP	31.006.381,35	P	65.321.250,18	EC	193.585.558,72	
						CS	822.576.070,03	TP	260.275.155,33	FPV		TV	135.940.469,10	TR	314.431.251,11	

Miss.	Progr.	Titolo	PdC	Capit.	Denominazione		Residui passivi al 1/1/2012 (RS)		Pagamenti in c/residui (PR)		Impegni (I)		Riaccertamento residui (R)		Residui passivi da esercizi precedenti (EP)	
							Previsioni definitive di competenza (CP)		Pagamenti in c/competenza (PC)		Economie di competenza (ECP)		Eliminazione per prenzione (P)		Residui passivi da esercizio di competenza (EC)	
							Previsioni definitive di cassa (CS)		Totale pagamenti (TP)		Fondo pluriennale vincolato (FPV))		Totale variazioni residui (TV)		Totale residui passivi da riportare (TR)	
13					Tutela della salute	RS	4.664.701.649,84	PR	3.175.313.245,83	I	12.255.582.316,18	R	25.526.080,11	EP	845.706.310,11	
						CP	12.883.293.552,83	PC	7.973.806.066,16	ECP	627.512.136,65	P	618.156.013,79	EC	4.281.776.250,02	
						CS	17.247.995.202,67	TP	11.149.119.311,99	FPV		TV	643.682.093,90	TR	5.127.482.560,13	
14					Sviluppo economico e competitività	RS	91.776.139,80	PR	29.209.386,11	I	70.449.276,52	R	6.896.609,25	EP	30.665.094,50	
						CP	459.597.181,95	PC	49.837.488,05	ECP	203.815.644,10	P	25.005.049,94	EC	20.611.788,47	
						CS	551.373.321,75	TP	79.046.874,16	FPV		TV	31.901.659,19	TR	51.276.882,97	
15					Politiche per il lavoro e la formazione professionale	RS	75.762.442,81	PR	55.713.537,07	I	240.777.502,82	R	8.857.924,27	EP	975.410,76	
						CP	629.475.242,16	PC	87.855.698,92	ECP	108.011.078,65	P	10.215.570,71	EC	152.921.803,90	
						CS	705.237.684,97	TP	143.569.235,99	FPV		TV	19.073.494,98	TR	153.897.214,66	
16					Agricoltura, politiche agroalimentari e pesca	RS	31.043.021,07	PR	15.728.966,42	I	35.586.914,24	R	3.681.741,14	EP	5.751.582,04	
						CP	221.080.528,02	PC	22.951.885,38	ECP	119.311.375,81	P	5.880.731,47	EC	12.635.028,86	
						CS	252.123.549,09	TP	38.680.851,80	FPV		TV	9.562.472,61	TR	18.386.610,90	
17					Energia e diversificazione delle fonti energetiche	RS	27.385.563,51	PR	3.399.271,50	I	10.456.437,76	R	9.504.735,54	EP	3.938.709,22	
						CP	84.657.746,34	PC	9.769.728,19	ECP	30.489.494,19	P	10.542.847,25	EC	686.709,57	
						CS	112.043.309,85	TP	13.168.999,69	FPV		TV	20.047.582,79	TR	4.625.418,79	
18					Relazioni con le altre autonomie territoriali e locali	RS	105.295.973,01	PR	21.138.735,90	I	6.993.364,00	R	46.509.515,35	EP	12.506.424,09	
						CP	90.762.655,55	PC	3.072.127,18	ECP	70.570.009,50	P	25.141.297,67	EC	3.921.236,82	
						CS	196.058.628,56	TP	24.210.863,08	FPV		TV	71.650.813,02	TR	16.427.660,91	
19					Relazioni internazionali	RS	1.250.905,70	PR	447.229,81	I	3.473.818,55	R	172.000,00	EP	43.500,00	
						CP	31.684.489,28	PC	2.287.481,70	ECP	16.557.367,29	P	588.175,89	EC	1.186.336,85	
						CS	32.935.394,98	TP	2.734.711,51	FPV		TV	760.175,89	TR	1.229.836,85	
20					Fondi ed accantonamenti	RS		PR		I		R		EP		
						CP	38.763.963,01	PC		ECP	38.763.963,01	P		EC		
						CS	337.815.763,01	TP		FPV		TV		TR		

Miss.	Progr.	Titolo	PdC	Capit.	Denominazione	Residui passivi al 1/1/2012 (RS)		Pagamenti in c/residui (PR)		Impegni (I)		Riaccertamento residui (R)		Residui passivi da esercizi precedenti (EP)	
						Previsioni definitive di competenza (CP)		Pagamenti in c/competenza (PC)		Economie di competenza (ECP)		Eliminazione per prenzione (P)		Residui passivi da esercizio di competenza (EC)	
						Previsioni definitive di cassa (CS)		Totale pagamenti (TP)		Fondo pluriennale vincolato (FPV))		Totale variazioni residui (TV)		Totale residui passivi da riportare (TR)	
50					Debito pubblico	RS	2.329.483,12	PR	10.446,18	I	1.016.503.566,70	R	205.749,89	EP	2.571,68
						CP	1.139.583.900,00	PC	1.013.674.290,23	ECP	123.017.076,01	P	2.110.715,37	EC	2.829.276,47
						CS	1.141.913.383,12	TP	1.013.684.736,41	FPV		TV	2.316.465,26	TR	2.831.848,15
60					Anticipazioni finanziarie	RS		PR		I	4.451.540.635,00	R		EP	
						CP	2.077.726.110,60	PC	3.042.677.762,44	ECP	-2.373.814.524,40	P		EC	1.408.862.872,56
						CS	2.077.726.110,60	TP	3.042.677.762,44	FPV		TV		TR	1.408.862.872,56
99					Servizi per conto terzi	RS	4.505.192.810,47	PR	47.706.317,33	I	10.480.434.315,60	R		EP	4.457.486.493,14
						CP	3.644.441.000,00	PC	7.121.029.245,73	ECP	-6.835.993.315,60	P		EC	3.359.405.069,87
						CS	8.149.633.810,47	TP	7.168.735.563,06	FPV		TV		TR	7.816.891.563,01
TOTALE MISSIONI						**RS**	**13.093.833.617,56**	**PR**	**4.994.334.262,75**	**I**	**31.466.170.822,69**	**R**	**487.332.338,45**	**EP**	**6.136.832.965,53**
						CP	**26.242.939.343,78**	**PC**	**20.256.727.854,40**	ECP	**-6.544.972.321,53**	**P**	**1.475.334.050,83**	**EC**	**11.209.442.968,29**
						CS	**39.335.824.761,34**	**TP**	**25.251.062.117,15**	FPV		**TV**	**1.962.666.389,28**	**TR**	**17.346.275.933,82**
TOTALE GENERALE						**RS**	**13.093.833.617,56**	**PR**	**4.994.334.262,75**	**I**	**31.466.170.822,69**	**R**	**487.332.338,45**	**EP**	**6.136.832.965,53**
						CP	**32.231.460.237,57**	**PC**	**20.256.727.854,40**	ECP	**-556.451.427,74**	**P**	**1.475.334.050,83**	**EC**	**11.209.442.968,29**
						CS	**39.335.824.761,34**	**TP**	**25.251.062.117,15**	FPV		**TV**	**1.962.666.389,28**	**TR**	**17.346.275.933,82**

REGIONE LAZIO

Conto del bilancio - Gestione delle spese 2012

Rendiconto per programma

Miss.	Progr.	Titolo	PdC	Capit.	Denominazione	Residui passivi al 1/1/2012 (RS) / Previsioni definitive di competenza (CP) / Previsioni definitive di cassa (CS)		Pagamenti in c/residui (PR) / Pagamenti in c/competenza (PC) / Totale pagamenti (TP)		Impegni (I) / Economie di competenza (ECP) / Fondo pluriennale vincolato (FPV))		Riaccertamento residui (R) / Eliminazione per prenzione (P) / Totale variazioni residui (TV)		Residui passivi da esercizi precedenti (EP) / Residui passivi da esercizio di competenza (EC) / Totale residui passivi da riportare (TR)	
				00000x	Disavanzo di amministrazione	RS		PR		I		R		EP	
						CP	5.988.520.893,79	PC		ECP	5.988.520.893,79	P		EC	
						CS		TP		FPV		TV		TR	
MISSIONE 01					**Servizi istituzionali, generali e di gestione**										
01	01				Organi istituzionali	RS	47.316.409,19	PR	14.634.132,31	I	76.209.035,32	R	1.872,40	EP	19.365.000,00
						CP	92.901.271,06	PC	65.342.417,08	ECP	16.091.462,28	P	13.315.404,48	EC	10.866.618,24
						CS	140.217.680,25	TP	79.976.549,39	FPV		TV	13.317.276,88	TR	30.231.618,24
01	02				Segreteria generale	RS	13.300.491,07	PR	1.624.219,67	I	21.203.720,03	R	5.005.231,19	EP	279.517,28
						CP	29.359.496,43	PC	20.124.408,03	ECP	3.620.283,19	P	6.391.522,93	EC	1.079.312,00
						CS	42.659.987,50	TP	21.748.627,70	FPV		TV	11.396.754,12	TR	1.358.829,28
01	03				Gestione economica, finanziaria, programmazione e provveditorato	RS	608.443.402,35	PR	255.049.635,18	I	938.891.300,22	R	44.771.064,85	EP	142.609.303,70
						CP	1.237.558.753,98	PC	126.513.093,90	ECP	252.467.767,05	P	166.013.398,62	EC	812.378.206,32
						CS	1.846.002.156,33	TP	381.562.729,08	FPV		TV	210.784.463,47	TR	954.987.510,02
01	04				Gestione delle entrate tributarie e servizi fiscali	RS	37.937.716,54	PR	19.140.956,15	I	16.392.813,10	R	1.358.687,78	EP	14.653.507,04
						CP	25.900.000,00	PC	6.044.600,12	ECP	5.219.658,36	P	2.784.565,57	EC	10.348.212,98
						CS	63.837.716,54	TP	25.185.556,27	FPV		TV	4.143.253,35	TR	25.001.720,02

Miss.	Progr.	Titolo	PdC	Capit.	Denominazione	Residui passivi al 1/1/2012 (RS)		Pagamenti in c/residui (PR)		Impegni (I)		Riaccertamento residui (R)		Residui passivi da esercizi precedenti (EP)	
						Previsioni definitive di competenza (CP)		Pagamenti in c/competenza (PC)		Economie di competenza (ECP)		Eliminazione per prenzione (P)		Residui passivi da esercizio di competenza (EC)	
						Previsioni definitive di cassa (CS)		Totale pagamenti (TP)		Fondo pluriennale vincolato (FPV))		Totale variazioni residui (TV)		Totale residui passivi da riportare (TR)	
01	05				Gestione dei beni demaniali e patrimoniali	RS	45.635.512,26	PR	38.046.870,55	I	35.816.313,90	R	1.786.902,20	EP	3.116.557,56
						CP	49.329.872,43	PC	13.890.172,30	ECP	7.850.100,34	P	2.685.181,95	EC	21.926.141,60
						CS	94.965.384,69	TP	51.937.042,85	FPV		TV	4.472.084,15	TR	25.042.699,16
01	06				Ufficio tecnico	RS	61.078.662,00	PR	33.423.670,50	I	25.156.830,14	R	8.852.611,77	EP	6.408.103,03
						CP	53.905.802,00	PC	9.231.676,03	ECP	16.211.974,24	P	12.394.276,70	EC	15.925.154,11
						CS	114.984.464,00	TP	42.655.346,53	FPV		TV	21.246.888,47	TR	22.333.257,14
01	08				Statistica e sistemi informativi	RS	55.790.527,89	PR	12.719.520,22	I	15.267.907,37	R	2.952.364,27	EP	20.875.188,39
						CP	34.028.092,66	PC	4.681.687,75	ECP	1.298.782,66	P	19.243.455,01	EC	10.586.219,62
						CS	89.818.620,55	TP	17.401.207,97	FPV		TV	22.195.819,28	TR	31.461.408,01
01	09				Assistenza tecnico-amministrativa agli enti locali	RS	8.810.292,22	PR	8.763.075,49	I	2.045.825,10	R	3.228,47	EP	
						CP	2.260.696,23	PC	310.000,17	ECP	214.871,13	P	43.988,26	EC	1.735.824,93
						CS	11.070.988,45	TP	9.073.075,66	FPV		TV	47.216,73	TR	1.735.824,93
01	10				Risorse umane	RS	51.912.005,05	PR	36.433.186,15	I	275.652.920,46	R	3.852.021,70	EP	5.714.818,53
						CP	303.505.500,00	PC	245.779.962,74	ECP	24.796.589,17	P	5.911.978,67	EC	29.872.957,72
						CS	355.417.505,05	TP	282.213.148,89	FPV		TV	9.764.000,37	TR	35.587.776,25
01	11				Altri servizi generali	RS	63.698.268,54	PR	35.790.912,51	I	75.319.300,04	R	7.881.236,77	EP	9.932.423,75
						CP	97.260.063,69	PC	59.573.608,63	ECP	12.091.957,47	P	10.093.695,51	EC	15.745.691,41
						CS	160.958.332,23	TP	95.364.521,14	FPV		TV	17.974.932,28	TR	25.678.115,16
01	12				Politica regionale unitaria per i servizi istituzionali, generali e di gestione	RS		PR		I		R		EP	
						CP	19.690.000,00	PC		ECP		P		EC	
						CS	19.690.000,00	TP		FPV		TV		TR	
TOTALE MISSIONE 01					**Servizi istituzionali, generali e di gestione**	**RS**	**993.923.287,11**	**PR**	**455.626.178,73**	**I**	**1.481.955.965,68**	**R**	**76.465.221,40**	**EP**	**222.954.419,28**
						CP	**1.945.699.548,48**	**PC**	**551.491.626,75**	ECP	**339.863.445,89**	**P**	**238.877.467,70**	**EC**	**930.464.338,93**
						CS	**2.939.622.835,59**	**TP**	**1.007.117.805,48**	FPV		**TV**	**315.342.689,10**	**TR**	**1.153.418.758,21**

MISSIONE 02 **Giustizia**

Miss.	Progr.	Titolo	PdC	Capit.	Denominazione	Residui passivi al 1/1/2012 (RS) / Previsioni definitive di competenza (CP) / Previsioni definitive di cassa (CS)		Pagamenti in c/residui (PR) / Pagamenti in c/competenza (PC) / Totale pagamenti (TP)		Impegni (I) / Economie di competenza (ECP) / Fondo pluriennale vincolato (FPV))		Riaccertamento residui (R) / Eliminazione per prenzione (P) / Totale variazioni residui (TV)		Residui passivi da esercizi precedenti (EP) / Residui passivi da esercizio di competenza (EC) / Totale residui passivi da riportare (TR)	
02	02				Casa circondariale e altri servizi	RS	2.383.872,21	PR	686.236,52	I		R	582.176,98	EP	746.502,76
						CP	500.000,00	PC		ECP	150.000,00	P	368.955,95	EC	
						CS	2.883.872,21	TP	686.236,52	FPV		TV	951.132,93	TR	746.502,76
TOTALE MISSIONE 02					**Giustizia**	**RS**	**2.383.872,21**	**PR**	**686.236,52**	**I**		**R**	**582.176,98**	**EP**	**746.502,76**
						CP	**500.000,00**	**PC**		ECP	**150.000,00**	**P**	**368.955,95**	**EC**	
						CS	**2.883.872,21**	**TP**	**686.236,52**	FPV		**TV**	**951.132,93**	**TR**	**746.502,76**
MISSIONE 03					**Ordine pubblico e sicurezza**										
03	01				Polizia locale e amministrativa	RS	1.436.525,10	PR	259.786,75	I		R	586.239,22	EP	265.750,00
						CP	375.000,00	PC		ECP	151.351,64	P	324.749,13	EC	
						CS	1.811.525,10	TP	259.786,75	FPV		TV	910.988,35	TR	265.750,00
03	02				Sistema integrato di sicurezza urbana	RS	5.851.928,92	PR	2.384.183,98	I		R	1.088.929,97	EP	1.168.184,53
						CP	3.000.000,00	PC		ECP	740.000,00	P	1.210.630,44	EC	
						CS	8.851.928,92	TP	2.384.183,98	FPV		TV	2.299.560,41	TR	1.168.184,53
03	04				Sistema integrato di sicurezza urbana	RS	2.459.094,47	PR	587.375,51	I	2.116.021,85	R	607.479,42	EP	205.470,50
						CP	3.375.000,00	PC	18.176,00	ECP	624.213,00	P	1.058.769,04	EC	2.097.845,85
						CS	5.834.094,47	TP	605.551,51	FPV		TV	1.666.248,46	TR	2.303.316,35
TOTALE MISSIONE 03					**Ordine pubblico e sicurezza**	**RS**	**9.747.548,49**	**PR**	**3.231.346,24**	**I**	**2.116.021,85**	**R**	**2.282.648,61**	**EP**	**1.639.405,03**
						CP	**6.750.000,00**	**PC**	**18.176,00**	ECP	**1.515.564,64**	**P**	**2.594.148,61**	**EC**	**2.097.845,85**
						CS	**16.497.548,49**	**TP**	**3.249.522,24**	FPV		**TV**	**4.876.797,22**	**TR**	**3.737.250,88**
MISSIONE 04					**Istruzione e diritto allo studio**										
04	01				Istruzione prescolastica	RS	3.298.889,00	PR	781.120,00	I	1.095.556,00	R	243.324,00	EP	679.385,00
						CP	3.350.000,00	PC		ECP	850.000,00	P	1.595.060,00	EC	1.095.556,00
						CS	6.648.889,00	TP	781.120,00	FPV		TV	1.838.384,00	TR	1.774.941,00

Miss.	Progr.	Titolo	PdC	Capit.	Denominazione	Residui passivi al 1/1/2012 (RS)		Pagamenti in c/residui (PR)		Impegni (I)		Riaccertamento residui (R)		Residui passivi da esercizi precedenti (EP)	
						Previsioni definitive di competenza (CP)		Pagamenti in c/competenza (PC)		Economie di competenza (ECP)		Eliminazione per prenzione (P)		Residui passivi da esercizio di competenza (EC)	
						Previsioni definitive di cassa (CS)		Totale pagamenti (TP)		Fondo pluriennale vincolato (FPV))		Totale variazioni residui (TV)		Totale residui passivi da riportare (TR)	
04	02				Altri ordini di istruzione	RS	114.443.296,74	PR	20.192.675,21	I	464.142,13	R	57.917.566,23	EP	15.824.806,64
						CP	23.500.000,00	PC	4.549,13	ECP	12.689.046,76	P	20.508.248,66	EC	459.593,00
						CS	137.943.296,74	TP	20.197.224,34	FPV		TV	78.425.814,89	TR	16.284.399,64
04	05				Istruzione tecnica superiore	RS	65.979.931,31	PR	22.268.716,36	I	17.056.084,58	R	9.200.000,00	EP	7.974.857,82
						CP	54.974.668,62	PC	9.670.573,62	ECP	17.663.584,04	P	26.536.357,13	EC	7.385.510,96
						CS	120.954.599,93	TP	31.939.289,98	FPV		TV	35.736.357,13	TR	15.360.368,78
04	06				Servizi ausiliari all'istruzione	RS	35.086.574,36	PR	23.552.755,80	I	22.324.673,25	R	886.275,65	EP	9.862.907,48
						CP	29.848.160,51	PC	1.000.898,36	ECP	41.087,90	P	784.635,43	EC	21.323.774,89
						CS	64.934.734,87	TP	24.553.654,16	FPV		TV	1.670.911,08	TR	31.186.682,37
04	08				Politica regionale unitaria per l'istruzione e il diritto allo studio	RS	17.461,29	PR	17.461,29	I		R		EP	
						CP		PC		ECP		P		EC	
						CS	17.461,29	TP	17.461,29	FPV		TV		TR	
TOTALE MISSIONE 04					**Istruzione e diritto allo studio**	**RS**	**218.826.152,70**	**PR**	**66.812.728,66**	**I**	**40.940.455,96**	**R**	**68.247.165,88**	**EP**	**34.341.956,94**
						CP	**111.672.829,13**	**PC**	**10.676.021,11**	ECP	**31.243.718,70**	**P**	**49.424.301,22**	**EC**	**30.264.434,85**
						CS	**330.498.981,83**	**TP**	**77.488.749,77**	FPV		**TV**	**117.671.467,10**	**TR**	**64.606.391,79**
MISSIONE 05					**Tutela e valorizzazione dei beni e attività culturali**										
05	01				Valorizzazione dei beni di interesse storico.	RS	8.329.730,45	PR	2.095.735,43	I	4.055.383,16	R	3.217.531,14	EP	2.450.911,95
						CP	12.592.674,00	PC	3.508.428,22	ECP	1.438.222,31	P	565.551,93	EC	546.954,94
						CS	20.922.404,45	TP	5.604.163,65	FPV		TV	3.783.083,07	TR	2.997.866,89
05	02				Attività culturali e interventi diversi nel settore culturale	RS	38.925.851,96	PR	22.133.689,71	I	27.614.687,98	R	1.494.617,84	EP	12.329.928,97
						CP	44.671.834,33	PC	575.917,63	ECP	8.600.975,98	P	2.967.615,44	EC	27.038.770,35
						CS	83.597.686,29	TP	22.709.607,34	FPV		TV	4.462.233,28	TR	39.368.699,32
TOTALE MISSIONE 05					**Tutela e valorizzazione dei beni e attività culturali**	**RS**	**47.255.582,41**	**PR**	**24.229.425,14**	**I**	**31.670.071,14**	**R**	**4.712.148,98**	**EP**	**14.780.840,92**
						CP	**57.264.508,33**	**PC**	**4.084.345,85**	ECP	**10.039.198,29**	**P**	**3.533.167,37**	**EC**	**27.585.725,29**
						CS	**104.520.090,74**	**TP**	**28.313.770,99**	FPV		**TV**	**8.245.316,35**	**TR**	**42.366.566,21**

Miss.	Progr.	Titolo	PdC	Capit.	Denominazione	Residui passivi al 1/1/2012 (RS) / Previsioni definitive di competenza (CP) / Previsioni definitive di cassa (CS)		Pagamenti in c/residui (PR) / Pagamenti in c/competenza (PC) / Totale pagamenti (TP)		Impegni (I) / Economie di competenza (ECP) / Fondo pluriennale vincolato (FPV))		Riaccertamento residui (R) / Eliminazione per prenzione (P) / Totale variazioni residui (TV)		Residui passivi da esercizi precedenti (EP) / Residui passivi da esercizio di competenza (EC) / Totale residui passivi da riportare (TR)	
MISSIONE 06					**Politiche giovanili, sport e tempo libero**										
06	01				Sport e tempo libero	RS	3.199.897,74	PR	533.762,23	I	1.574.017,40	R	125.981,96	EP	196.450,00
						CP	22.605.000,00	PC		ECP	20.200.000,00	P	2.343.703,55	EC	1.574.017,40
						CS	25.804.897,74	TP	533.762,23	FPV		TV	2.469.685,51	TR	1.770.467,40
TOTALE MISSIONE 06					**Politiche giovanili, sport e tempo libero**	**RS**	**3.199.897,74**	**PR**	**533.762,23**	**I**	**1.574.017,40**	**R**	**125.981,96**	**EP**	**196.450,00**
						CP	**22.605.000,00**	**PC**		ECP	**20.200.000,00**	**P**	**2.343.703,55**	**EC**	**1.574.017,40**
						CS	**25.804.897,74**	**TP**	**533.762,23**	FPV		**TV**	**2.469.685,51**	**TR**	**1.770.467,40**
MISSIONE 07					**Turismo**										
07	01				Sviluppo e valorizzazione del turismo	RS	36.693.944,98	PR	9.213.221,55	I	4.956.435,97	R	5.558.536,11	EP	9.650.474,66
						CP	21.210.388,65	PC	34.789,86	ECP	8.550.789,90	P	12.271.712,66	EC	4.921.646,11
						CS	57.904.333,63	TP	9.248.011,41	FPV		TV	17.830.248,77	TR	14.572.120,77
TOTALE MISSIONE 07					**Turismo**	**RS**	**36.693.944,98**	**PR**	**9.213.221,55**	**I**	**4.956.435,97**	**R**	**5.558.536,11**	**EP**	**9.650.474,66**
						CP	**21.210.388,65**	**PC**	**34.789,86**	ECP	**8.550.789,90**	**P**	**12.271.712,66**	**EC**	**4.921.646,11**
						CS	**57.904.333,63**	**TP**	**9.248.011,41**	FPV		**TV**	**17.830.248,77**	**TR**	**14.572.120,77**
MISSIONE 08					**Assetto del territorio ed edilizia abitativa**										
08	01				Urbanistica e assetto del territorio	RS	76.089.477,60	PR	17.173.402,10	I	11.561.856,91	R	20.187.297,17	EP	13.470.147,11
						CP	26.499.185,41	PC	11.381.003,89	ECP	5.749.215,07	P	25.258.631,22	EC	180.853,02
						CS	102.588.663,01	TP	28.554.405,99	FPV		TV	45.445.928,39	TR	13.651.000,13
08	02				Edilizia residenziale pubblica e locale e piani di edilizia economico-popolare	RS	152.625.778,50	PR	15.256.646,08	I	14.594.935,55	R	11.267.864,78	EP	24.905.879,52
						CP	561.070.490,88	PC	1.247.838,38	ECP	516.630.352,69	P	101.195.388,12	EC	13.347.097,17
						CS	713.696.269,38	TP	16.504.484,46	FPV		TV	112.463.252,90	TR	38.252.976,69
08	03				Politica regionale unitaria per l'assetto del territorio e l'edilizia abitativa	RS	223.903.105,72	PR	32.414.794,33	I	13.280.648,97	R	64.754.152,01	EP	49.009.739,70
						CP	310.625.252,43	PC	13.167.294,14	ECP	113.744.552,58	P	77.724.419,68	EC	113.354,83
						CS	534.528.358,15	TP	45.582.088,47	FPV		TV	142.478.571,69	TR	49.123.094,53

Miss.	Progr.	Titolo	PdC	Capit.	Denominazione	Residui passivi al 1/1/2012 (RS)		Pagamenti in c/residui (PR)		Impegni (I)		Riaccertamento residui (R)		Residui passivi da esercizi precedenti (EP)	
						Previsioni definitive di competenza (CP)		Pagamenti in c/competenza (PC)		Economie di competenza (ECP)		Eliminazione per prenzione (P)		Residui passivi da esercizio di competenza (EC)	
						Previsioni definitive di cassa (CS)		Totale pagamenti (TP)		Fondo pluriennale vincolato (FPV))		Totale variazioni residui (TV)		Totale residui passivi da riportare (TR)	
TOTALE MISSIONE 08					**Assetto del territorio ed edilizia abitativa**	**RS**	**452.618.361,82**	**PR**	**64.844.842,51**	**I**	**39.437.441,43**	**R**	**96.209.313,96**	**EP**	**87.385.766,33**
						CP	**898.194.928,72**	**PC**	**25.796.136,41**	ECP	**636.124.120,34**	**P**	**204.178.439,02**	**EC**	**13.641.305,02**
						CS	**1.350.813.290,54**	**TP**	**90.640.978,92**	FPV		**TV**	**300.387.752,98**	**TR**	**101.027.071,35**
MISSIONE 09					**Sviluppo sostenibile e tutela del territorio e dell'ambiente**										
09	01				Difesa del suolo	RS	127.148.232,75	PR	57.267.374,84	I	60.819.845,36	R	13.511.898,80	EP	31.856.301,80
						CP	137.989.598,37	PC	11.965.696,32	ECP	24.800.115,04	P	24.512.657,31	EC	48.854.149,04
						CS	265.137.831,12	TP	69.233.071,16	FPV		TV	38.024.556,11	TR	80.710.450,84
09	02				Tutela, valorizzazione e recupero ambientale	RS	100.728.725,35	PR	27.073.419,23	I	13.754.100,22	R	10.015.490,45	EP	32.316.440,39
						CP	46.873.096,55	PC	10.002.890,87	ECP	10.302.639,07	P	31.323.375,28	EC	3.751.209,35
						CS	147.601.821,90	TP	37.076.310,10	FPV		TV	41.338.865,73	TR	36.067.649,74
09	03				Rifiuti	RS	71.887.211,76	PR	27.713.222,58	I	14.076.279,18	R	15.614.434,27	EP	13.830.678,64
						CP	65.061.537,81	PC	401.530,88	ECP	19.635.839,53	P	14.728.876,27	EC	13.674.748,30
						CS	136.948.749,57	TP	28.114.753,46	FPV		TV	30.343.310,54	TR	27.505.426,94
09	04				Servizio idrico integrato	RS	11.345.796,62	PR	7.944.435,45	I	31.382.670,45	R	538.310,65	EP	2.395.305,92
						CP	54.040.345,11	PC	26.799.722,29	ECP	9.045.166,27	P	467.744,60	EC	4.582.948,16
						CS	65.386.141,73	TP	34.744.157,74	FPV		TV	1.006.055,25	TR	6.978.254,08
09	05				Aree protette, parchi naturali, protezione naturalistica e forestazione	RS	37.075.451,11	PR	18.106.216,16	I	14.973.696,17	R	4.924.276,20	EP	10.175.002,98
						CP	41.923.167,63	PC	5.753.972,79	ECP	4.082.460,25	P	3.869.955,77	EC	9.219.723,38
						CS	78.998.618,74	TP	23.860.188,95	FPV		TV	8.794.231,97	TR	19.394.726,36
09	06				Tutela e valorizzazione delle risorse idriche	RS	18.007.085,28	PR	9.539.639,13	I	5.695.789,24	R	2.625.033,92	EP	3.144.969,62
						CP	24.054.628,29	PC	117.997,61	ECP	16.194.209,16	P	2.697.442,61	EC	5.577.791,63
						CS	42.061.713,57	TP	9.657.636,74	FPV		TV	5.322.476,53	TR	8.722.761,25
09	07				Sviluppo sostenibile territorio montano piccoli Comuni	RS	5.288.862,67	PR	2.554.047,26	I	6.537.687,60	R	452.425,32	EP	122.786,82
						CP	8.523.942,13	PC	138.267,59	ECP	533.942,13	P	2.159.603,27	EC	6.399.420,01
						CS	13.812.804,80	TP	2.692.314,85	FPV		TV	2.612.028,59	TR	6.522.206,83

Miss.	Progr.	Titolo	PdC	Capit.	Denominazione	Residui passivi al 1/1/2012 (RS) / Previsioni definitive di competenza (CP) / Previsioni definitive di cassa (CS)		Pagamenti in c/residui (PR) / Pagamenti in c/competenza (PC) / Totale pagamenti (TP)		Impegni (I) / Economie di competenza (ECP) / Fondo pluriennale vincolato (FPV))		Riaccertamento residui (R) / Eliminazione per prenzione (P) / Totale variazioni residui (TV)		Residui passivi da esercizi precedenti (EP) / Residui passivi da esercizio di competenza (EC) / Totale residui passivi da riportare (TR)	
TOTALE MISSIONE 09					**Sviluppo sostenibile e tutela del territorio e dell'ambiente**	**RS**	**371.481.365,54**	**PR**	**150.198.354,65**	**I**	**147.240.068,22**	**R**	**47.681.869,61**	**EP**	**93.841.486,17**
						CP	**378.466.315,89**	**PC**	**55.180.078,35**	ECP	**84.594.371,45**	**P**	**79.759.655,11**	**EC**	**92.059.989,87**
						CS	**749.947.681,43**	**TP**	**205.378.433,00**	FPV		**TV**	**127.441.524,72**	**TR**	**185.901.476,04**
MISSIONE 10					**Trasporti e diritto alla mobilità**										
10	01				Trasporto ferroviario	RS	239.613.507,14	PR	71.205.470,78	I	231.681.000,00	R	2.099.944,14	EP	89.064.800,28
						CP	276.765.816,94	PC	165.000.000,00	ECP	7.260.002,48	P	77.243.291,94	EC	66.681.000,00
						CS	516.379.324,08	TP	236.205.470,78	FPV		TV	79.343.236,08	TR	155.745.800,28
10	02				Trasporto pubblico locale	RS	616.507.160,28	PR	505.383.324,32	I	667.570.345,13	R	1.150.774,58	EP	88.149.193,92
						CP	808.342.976,61	PC	95.565.246,28	ECP	135.423.653,30	P	21.823.867,46	EC	572.005.098,85
						CS	1.424.850.136,89	TP	600.948.570,60	FPV		TV	22.974.642,04	TR	660.154.292,77
10	04				Altre modalità di trasporto	RS	22.119.083,34	PR	7.716.328,74	I	5.215.753,58	R	1.655.313,37	EP	3.099.335,46
						CP	23.510.626,92	PC	136.334,12	ECP	12.760.798,02	P	9.648.105,77	EC	5.079.419,46
						CS	45.629.710,26	TP	7.852.662,86	FPV		TV	11.303.419,14	TR	8.178.754,92
10	05				Viabilità e infrastrutture stradali	RS	12.139.963,25	PR	5.095.988,01	I		R	3.635.135,37	EP	1.592.783,83
						CP	12.600.000,00	PC		ECP		P	1.816.056,04	EC	
						CS	24.739.963,25	TP	5.095.988,01	FPV		TV	5.451.191,41	TR	1.592.783,83
TOTALE MISSIONE 10					**Trasporti e diritto alla mobilità**	**RS**	**890.379.714,01**	**PR**	**589.401.111,85**	**I**	**904.467.098,71**	**R**	**8.541.167,46**	**EP**	**181.906.113,49**
						CP	**1.121.219.420,47**	**PC**	**260.701.580,40**	ECP	**155.444.453,80**	**P**	**110.531.321,21**	**EC**	**643.765.518,31**
						CS	**2.011.599.134,48**	**TP**	**850.102.692,25**	FPV		**TV**	**119.072.488,67**	**TR**	**825.671.631,80**
MISSIONE 11					**Soccorso civile**										
11	01				Sistema di protezione civile	RS	38.397.061,56	PR	22.339.761,76	I	30.958.321,47	R	2.941.806,23	EP	9.845.944,24
						CP	50.699.100,85	PC	9.989.844,99	ECP	3.036.366,79	P	3.269.549,33	EC	20.968.476,48
						CS	89.096.162,41	TP	32.329.606,75	FPV		TV	6.211.355,56	TR	30.814.420,72

Miss.	Progr.	Titolo	PdC	Capit.	Denominazione	Residui passivi al 1/1/2012 (RS)		Pagamenti in c/residui (PR)		Impegni (I)		Riaccertamento residui (R)		Residui passivi da esercizi precedenti (EP)	
						Previsioni definitive di competenza (CP)		Pagamenti in c/competenza (PC)		Economie di competenza (ECP)		Eliminazione per prenzione (P)		Residui passivi da esercizio di competenza (EC)	
						Previsioni definitive di cassa (CS)		Totale pagamenti (TP)		Fondo pluriennale vincolato (FPV))		Totale variazioni residui (TV)		Totale residui passivi da riportare (TR)	
11	02				Interventi a seguito di calamità naturali	RS	17.710.033,37	PR	8.857.511,96	I	4.888.708,24	R	2.010.726,80	EP	1.621.817,78
						CP	11.493.669,78	PC	1.210.970,17	ECP	5.018.962,11	P	5.219.976,83	EC	3.677.738,07
						CS	29.203.703,15	TP	10.068.482,13	FPV		TV	7.230.703,63	TR	5.299.555,85
TOTALE MISSIONE 11					**Soccorso civile**	**RS**	**56.107.094,93**	**PR**	**31.197.273,72**	**I**	**35.847.029,71**	**R**	**4.952.533,03**	**EP**	**11.467.762,02**
						CP	**62.192.770,63**	**PC**	**11.200.815,16**	ECP	**8.055.328,90**	**P**	**8.489.526,16**	**EC**	**24.646.214,55**
						CS	**118.299.865,56**	**TP**	**42.398.088,88**	FPV		**TV**	**13.442.059,19**	**TR**	**36.113.976,57**
MISSIONE 12					**Diritti sociali, politiche sociali e famiglia**										
12	01				Interventi per l'infanzia e per i minori e per asili nido	RS	55.860.952,82	PR	20.670.338,47	I	925.260,00	R	25.234.168,50	EP	3.920.024,00
						CP	13.283.845,42	PC		ECP	78.659,07	P	6.036.421,85	EC	925.260,00
						CS	69.144.798,24	TP	20.670.338,47	FPV		TV	31.270.590,35	TR	4.845.284,00
12	02				Interventi per la disabilità	RS	72.211.380,42	PR	32.660.326,06	I	9.361.257,00	R	4.832.963,87	EP	26.521.889,86
						CP	27.638.843,53	PC		ECP	5.405.900,81	P	8.196.200,63	EC	9.361.257,00
						CS	99.850.223,95	TP	32.660.326,06	FPV		TV	13.029.164,50	TR	35.883.146,86
12	03				Interventi per gli anziani	RS		PR		I		R		EP	
						CP		PC		ECP		P		EC	
						CS		TP		FPV		TV		TR	
12	04				Interventi per soggetti a rischio di esclusione sociale	RS	21.344.761,95	PR	6.351.807,43	I	1.299.486,48	R	6.428.557,75	EP	6.371.480,81
						CP	5.748.268,94	PC	10.000,00	ECP	2.147.228,53	P	2.192.915,96	EC	1.289.486,48
						CS	27.093.030,89	TP	6.361.807,43	FPV		TV	8.621.473,71	TR	7.660.967,29
12	05				Interventi per le famiglie	RS	19.914.658,13	PR	2.484.876,88	I	4.356,00	R	7.246.148,33	EP	4.582.417,79
						CP	4.441.518,17	PC	4.356,00	ECP	4.425.364,67	P	5.601.215,13	EC	
						CS	24.356.176,30	TP	2.489.232,88	FPV		TV	12.847.363,46	TR	4.582.417,79
12	06				Interventi per il diritto alla casa	RS	93.156.767,42	PR	60.001.429,21	I	2.000.000,00	R	1.241.660,05	EP	26.111.338,91
						CP	2.060.368,42	PC		ECP	60.368,42	P	5.802.339,25	EC	2.000.000,00
						CS	95.217.135,84	TP	60.001.429,21	FPV		TV	7.043.999,30	TR	28.111.338,91

Miss.	Progr.	Titolo	PdC	Capit.	Denominazione	Residui passivi al 1/1/2012 (RS)		Pagamenti in c/residui (PR)		Impegni (I)		Riaccertamento residui (R)		Residui passivi da esercizi precedenti (EP)	
						Previsioni definitive di competenza (CP)		Pagamenti in c/competenza (PC)		Economie di competenza (ECP)		Eliminazione per prenzione (P)		Residui passivi da esercizio di competenza (EC)	
						Previsioni definitive di cassa (CS)		Totale pagamenti (TP)		Fondo pluriennale vincolato (FPV))		Totale variazioni residui (TV)		Totale residui passivi da riportare (TR)	
12	07				Programmazione e governo della rete dei servizi sociosanitari e sociali	RS	239.015.706,90	PR	126.289.075,51	I	190.577.709,77	R	24.095.095,20	EP	53.129.595,26
						CP	262.579.419,26	PC	10.568.154,53	ECP	18.543.859,85	P	35.501.940,93	EC	180.009.555,24
						CS	501.595.126,16	TP	136.857.230,04	FPV		TV	59.597.036,13	TR	233.139.150,50
12	08				Cooperazione e associazionismo	RS	4.629.578,65	PR	1.200.291,24	I		R	1.230.125,22	EP	208.945,76
						CP		PC		ECP		P	1.990.216,43	EC	
						CS	4.629.578,65	TP	1.200.291,24	FPV		TV	3.220.341,65	TR	208.945,76
12	09				Servizio necroscopico e cimiteriale	RS	345.000,00	PR	34.500,00	I		R	310.500,00	EP	
						CP	345.000,00	PC		ECP	345.000,00	P		EC	
						CS	690.000,00	TP	34.500,00	FPV		TV	310.500,00	TR	
TOTALE MISSIONE 12					**Diritti sociali, politiche sociali e famiglia**	**RS**	**506.478.806,29**	**PR**	**249.692.644,80**	**I**	**204.168.069,25**	**R**	**70.619.218,92**	**EP**	**120.845.692,39**
						CP	**316.097.263,74**	**PC**	**10.582.510,53**	ECP	**31.006.381,35**	**P**	**65.321.250,18**	**EC**	**193.585.558,72**
						CS	**822.576.070,03**	**TP**	**260.275.155,33**	FPV		**TV**	**135.940.469,10**	**TR**	**314.431.251,11**
MISSIONE 13					**Tutela della salute**										
13	01				Servizio sanitario regionale - finanziamento ordinario corrente per la garanzia dei LEA	RS	3.241.582.793,58	PR	2.613.687.117,55	I	10.793.842.051,81	R	19.531.394,92	EP	584.450.506,15
						CP	10.891.314.608,63	PC	6.736.661.000,59	ECP	97.472.556,82	P	23.913.774,96	EC	4.057.181.051,22
						CS	13.832.897.402,21	TP	9.350.348.118,14	FPV		TV	43.445.169,88	TR	4.641.631.557,37
13	02				Servizio sanitario regionale - finanziamento aggiuntivo corrente per livelli di assistenza superiori ai LEA	RS		PR		I	1.167.335,63	R		EP	
						CP	1.782.086,47	PC		ECP	614.750,84	P		EC	1.167.335,63
						CS	1.782.086,47	TP		FPV		TV		TR	1.167.335,63
13	04				Servizio sanitario regionale - ripiano di disavanzi sanitari relativi ad esercizi pregressi	RS	631.085.379,72	PR	394.472.563,87	I	1.296.853.098,55	R	940.246,60	EP	10.067.695,51
						CP	1.415.188.657,57	PC	1.144.026.282,65	ECP	118.335.559,02	P	225.604.873,74	EC	152.826.815,90
						CS	2.046.274.037,29	TP	1.538.498.846,52	FPV		TV	226.545.120,34	TR	162.894.511,41
13	05				Servizio sanitario regionale - investimenti sanitari	RS	309.229.984,90	PR	10.656.790,67	I	106.412.070,28	R		EP	235.976.361,58
						CP	489.095.827,30	PC	63.892.120,40	ECP	382.683.757,02	P	62.596.832,65	EC	42.519.949,88
						CS	798.325.812,20	TP	74.548.911,07	FPV		TV	62.596.832,65	TR	278.496.311,46

Miss.	Progr.	Titolo	PdC	Capit.	Denominazione	Residui passivi al 1/1/2012 (RS)		Pagamenti in c/residui (PR)		Impegni (I)		Riaccertamento residui (R)		Residui passivi da esercizi precedenti (EP)	
						Previsioni definitive di competenza (CP)		Pagamenti in c/competenza (PC)		Economie di competenza (ECP)		Eliminazione per prenzione (P)		Residui passivi da esercizio di competenza (EC)	
						Previsioni definitive di cassa (CS)		Totale pagamenti (TP)		Fondo pluriennale vincolato (FPV))		Totale variazioni residui (TV)		Totale residui passivi da riportare (TR)	
13	07				Ulteriori spese in materia sanitaria	RS	482.803.491,64	PR	156.496.773,74	I	57.307.759,91	R	5.054.438,59	EP	15.211.746,87
						CP	85.912.372,86	PC	29.226.662,52	ECP	28.405.512,95	P	306.040.532,44	EC	28.081.097,39
						CS	568.715.864,50	TP	185.723.436,26	FPV		TV	311.094.971,03	TR	43.292.844,26
TOTALE MISSIONE 13					**Tutela della salute**	**RS**	**4.664.701.649,84**	**PR**	**3.175.313.245,83**	**I**	**12.255.582.316,18**	**R**	**25.526.080,11**	**EP**	**845.706.310,11**
						CP	**12.883.293.552,83**	**PC**	**7.973.806.066,16**	ECP	**627.512.136,65**	**P**	**618.156.013,79**	**EC**	**4.281.776.250,02**
						CS	**17.247.995.202,67**	**TP**	**11.149.119.311,99**	FPV		**TV**	**643.682.093,90**	**TR**	**5.127.482.560,13**
MISSIONE 14					**Sviluppo economico e competitività**										
14	01				Industria, PMI e Artigianato	RS	78.500.691,81	PR	20.164.533,26	I	33.233.441,79	R	6.641.639,40	EP	29.703.613,21
						CP	229.757.707,78	PC	28.253.467,74	ECP	122.632.580,82	P	21.990.905,94	EC	4.979.974,05
						CS	308.258.399,59	TP	48.418.001,00	FPV		TV	28.632.545,34	TR	34.683.587,26
14	02				Commercio - reti distributive - tutela dei consumatori	RS	5.775.447,99	PR	1.544.852,85	I	1.310.667,86	R	254.969,85	EP	961.481,29
						CP	16.983.842,76	PC	78.853,44	ECP	4.498.532,65	P	3.014.144,00	EC	1.231.814,42
						CS	22.759.290,75	TP	1.623.706,29	FPV		TV	3.269.113,85	TR	2.193.295,71
14	03				Ricerca e innovazione	RS	7.500.000,00	PR	7.500.000,00	I	35.905.166,87	R		EP	
						CP	212.368.994,69	PC	21.505.166,87	ECP	76.197.893,91	P		EC	14.400.000,00
						CS	219.868.994,69	TP	29.005.166,87	FPV		TV		TR	14.400.000,00
14	04				Reti e altri servizi di pubblica utilità	RS		PR		I		R		EP	
						CP	486.636,72	PC		ECP	486.636,72	P		EC	
						CS	486.636,72	TP		FPV		TV		TR	
TOTALE MISSIONE 14					**Sviluppo economico e competitività**	**RS**	**91.776.139,80**	**PR**	**29.209.386,11**	**I**	**70.449.276,52**	**R**	**6.896.609,25**	**EP**	**30.665.094,50**
						CP	**459.597.181,95**	**PC**	**49.837.488,05**	ECP	**203.815.644,10**	**P**	**25.005.049,94**	**EC**	**20.611.788,47**
						CS	**551.373.321,75**	**TP**	**79.046.874,16**	FPV		**TV**	**31.901.659,19**	**TR**	**51.276.882,97**

MISSIONE 15 **Politiche per il lavoro e la formazione professionale**

Miss.	Progr.	Titolo	PdC	Capit.	Denominazione	Residui passivi al 1/1/2012 (RS) / Previsioni definitive di competenza (CP) / Previsioni definitive di cassa (CS)		Pagamenti in c/residui (PR) / Pagamenti in c/competenza (PC) / Totale pagamenti (TP)		Impegni (I) / Economie di competenza (ECP) / Fondo pluriennale vincolato (FPV))		Riaccertamento residui (R) / Eliminazione per prenzione (P) / Totale variazioni residui (TV)		Residui passivi da esercizi precedenti (EP) / Residui passivi da esercizio di competenza (EC) / Totale residui passivi da riportare (TR)	
15	01				Servizi per lo sviluppo del mercato del lavoro	RS	12.661.218,31	PR	4.121.797,79	I	29.960.463,91	R	4.988.394,69	EP	968.524,68
						CP	86.723.246,58	PC	6.292.521,71	ECP	30.421.178,43	P	2.582.501,15	EC	23.667.942,20
						CS	99.384.464,89	TP	10.414.319,50	FPV		TV	7.570.895,84	TR	24.636.466,88
15	02				Formazione professionale	RS	59.983.045,54	PR	50.412.835,74	I	83.280.857,14	R	3.806.650,58	EP	6.886,08
						CP	172.504.583,55	PC	31.111.480,14	ECP	8.162.439,54	P	5.756.673,14	EC	52.169.377,00
						CS	232.487.629,09	TP	81.524.315,88	FPV		TV	9.563.323,72	TR	52.176.263,08
15	03				Sostegno all'occupazione	RS	3.118.178,96	PR	1.178.903,54	I	127.536.181,77	R	62.879,00	EP	
						CP	370.247.412,03	PC	50.451.697,07	ECP	69.427.460,68	P	1.876.396,42	EC	77.084.484,70
						CS	373.365.590,99	TP	51.630.600,61	FPV		TV	1.939.275,42	TR	77.084.484,70
TOTALE MISSIONE 15					**Politiche per il lavoro e la formazione professionale**	**RS**	**75.762.442,81**	**PR**	**55.713.537,07**	**I**	**240.777.502,82**	**R**	**8.857.924,27**	**EP**	**975.410,76**
						CP	**629.475.242,16**	**PC**	**87.855.698,92**	ECP	**108.011.078,65**	**P**	**10.215.570,71**	**EC**	**152.921.803,90**
						CS	**705.237.684,97**	**TP**	**143.569.235,99**	FPV		**TV**	**19.073.494,98**	**TR**	**153.897.214,66**
MISSIONE 16					**Agricoltura, politiche agroalimentari e pesca**										
16	01				Sviluppo del settore agricolo e del sistema agroalimentare	RS	30.869.582,18	PR	15.655.527,53	I	35.126.836,43	R	3.681.741,14	EP	5.751.582,04
						CP	211.067.108,08	PC	22.518.904,21	ECP	111.011.278,01	P	5.780.731,47	EC	12.607.932,22
						CS	241.936.690,26	TP	38.174.431,74	FPV		TV	9.462.472,61	TR	18.359.514,26
16	02				Caccia e pesca	RS	173.438,89	PR	73.438,89	I	460.077,81	R		EP	
						CP	10.013.419,94	PC	432.981,17	ECP	8.300.097,80	P	100.000,00	EC	27.096,64
						CS	10.186.858,83	TP	506.420,06	FPV		TV	100.000,00	TR	27.096,64
TOTALE MISSIONE 16					**Agricoltura, politiche agroalimentari e pesca**	**RS**	**31.043.021,07**	**PR**	**15.728.966,42**	**I**	**35.586.914,24**	**R**	**3.681.741,14**	**EP**	**5.751.582,04**
						CP	**221.080.528,02**	**PC**	**22.951.885,38**	ECP	**119.311.375,81**	**P**	**5.880.731,47**	**EC**	**12.635.028,86**
						CS	**252.123.549,09**	**TP**	**38.680.851,80**	FPV		**TV**	**9.562.472,61**	**TR**	**18.386.610,90**

MISSIONE 17 **Energia e diversificazione delle fonti energetiche**

Miss.	Progr.	Titolo	PdC	Capit.	Denominazione	Residui passivi al 1/1/2012 (RS) / Previsioni definitive di competenza (CP) / Previsioni definitive di cassa (CS)		Pagamenti in c/residui (PR) / Pagamenti in c/competenza (PC) / Totale pagamenti (TP)		Impegni (I) / Economie di competenza (ECP) / Fondo pluriennale vincolato (FPV))		Riaccertamento residui (R) / Eliminazione per prenzione (P) / Totale variazioni residui (TV)		Residui passivi da esercizi precedenti (EP) / Residui passivi da esercizio di competenza (EC) / Totale residui passivi da riportare (TR)	
17	01				Fonti energetiche	RS	27.385.563,51	PR	3.399.271,50	I	10.456.437,76	R	9.504.735,54	EP	3.938.709,22
						CP	84.657.746,34	PC	9.769.728,19	ECP	30.489.494,19	P	10.542.847,25	EC	686.709,57
						CS	112.043.309,85	TP	13.168.999,69	FPV		TV	20.047.582,79	TR	4.625.418,79
TOTALE MISSIONE 17					**Energia e diversificazione delle fonti energetiche**	**RS**	**27.385.563,51**	**PR**	**3.399.271,50**	**I**	**10.456.437,76**	**R**	**9.504.735,54**	**EP**	**3.938.709,22**
						CP	**84.657.746,34**	**PC**	**9.769.728,19**	ECP	**30.489.494,19**	**P**	**10.542.847,25**	**EC**	**686.709,57**
						CS	**112.043.309,85**	**TP**	**13.168.999,69**	FPV		**TV**	**20.047.582,79**	**TR**	**4.625.418,79**
MISSIONE 18					**Relazioni con le altre autonomie territoriali e locali**										
18	01				Relazioni finanziarie con le altre autonomie territoriali	RS	105.295.973,01	PR	21.138.735,90	I	6.993.364,00	R	46.509.515,35	EP	12.506.424,09
						CP	90.762.655,55	PC	3.072.127,18	ECP	70.570.009,50	P	25.141.297,67	EC	3.921.236,82
						CS	196.058.628,56	TP	24.210.863,08	FPV		TV	71.650.813,02	TR	16.427.660,91
TOTALE MISSIONE 18					**Relazioni con le altre autonomie territoriali e locali**	**RS**	**105.295.973,01**	**PR**	**21.138.735,90**	**I**	**6.993.364,00**	**R**	**46.509.515,35**	**EP**	**12.506.424,09**
						CP	**90.762.655,55**	**PC**	**3.072.127,18**	ECP	**70.570.009,50**	**P**	**25.141.297,67**	**EC**	**3.921.236,82**
						CS	**196.058.628,56**	**TP**	**24.210.863,08**	FPV		**TV**	**71.650.813,02**	**TR**	**16.427.660,91**
MISSIONE 19					**Relazioni internazionali**										
19	01				Relazioni internazionali e Cooperazione allo sviluppo	RS	1.250.905,70	PR	447.229,81	I	3.473.818,55	R	172.000,00	EP	43.500,00
						CP	31.684.489,28	PC	2.287.481,70	ECP	16.557.367,29	P	588.175,89	EC	1.186.336,85
						CS	32.935.394,98	TP	2.734.711,51	FPV		TV	760.175,89	TR	1.229.836,85
TOTALE MISSIONE 19					**Relazioni internazionali**	**RS**	**1.250.905,70**	**PR**	**447.229,81**	**I**	**3.473.818,55**	**R**	**172.000,00**	**EP**	**43.500,00**
						CP	**31.684.489,28**	**PC**	**2.287.481,70**	ECP	**16.557.367,29**	**P**	**588.175,89**	**EC**	**1.186.336,85**
						CS	**32.935.394,98**	**TP**	**2.734.711,51**	FPV		**TV**	**760.175,89**	**TR**	**1.229.836,85**
MISSIONE 20					**Fondi ed accantonamenti**										
20	01				Fondo di riserva	RS		PR		I		R		EP	
						CP	37.815.763,01	PC		ECP	37.815.763,01	P		EC	
						CS	337.815.763,01	TP		FPV		TV		TR	

Miss.	Progr.	Titolo	PdC	Capit.	Denominazione	Residui passivi al 1/1/2012 (RS) / Previsioni definitive di competenza (CP) / Previsioni definitive di cassa (CS)		Pagamenti in c/residui (PR) / Pagamenti in c/competenza (PC) / Totale pagamenti (TP)		Impegni (I) / Economie di competenza (ECP) / Fondo pluriennale vincolato (FPV))		Riaccertamento residui (R) / Eliminazione per prenzione (P) / Totale variazioni residui (TV)		Residui passivi da esercizi precedenti (EP) / Residui passivi da esercizio di competenza (EC) / Totale residui passivi da riportare (TR)	
20	02				Fondo svalutazione crediti	RS		PR		I		R		EP	
						CP	948.200,00	PC		ECP	948.200,00	P		EC	
						CS		TP		FPV		TV		TR	
20	03				Altri Fondi	RS		PR		I		R		EP	
						CP		PC		ECP		P		EC	
						CS		TP		FPV		TV		TR	
TOTALE MISSIONE 20					**Fondi ed accantonamenti**	**RS**		**PR**		**I**		**R**		**EP**	
						CP	**38.763.963,01**	**PC**		ECP	**38.763.963,01**	**P**		**EC**	
						CS	**337.815.763,01**	**TP**		FPV		**TV**		**TR**	
MISSIONE 50					**Debito pubblico**										
50	01				Quota interessi ammortamento mutui e prestiti obbligazionari	RS	2.329.482,90	PR	10.446,18	I	693.533.410,59	R	205.749,89	EP	2.571,46
						CP	714.869.000,00	PC	690.704.134,12	ECP	21.272.332,12	P	2.110.715,37	EC	2.829.276,47
						CS	717.198.482,90	TP	690.714.580,30	FPV		TV	2.316.465,26	TR	2.831.847,93
50	02				Quota capitale ammortamento mutui e prestiti obbligazionari	RS	0,22	PR		I	322.970.156,11	R		EP	0,22
						CP	424.714.900,00	PC	322.970.156,11	ECP	101.744.743,89	P		EC	
						CS	424.714.900,22	TP	322.970.156,11	FPV		TV		TR	0,22
TOTALE MISSIONE 50					**Debito pubblico**	**RS**	**2.329.483,12**	**PR**	**10.446,18**	**I**	**1.016.503.566,70**	**R**	**205.749,89**	**EP**	**2.571,68**
						CP	**1.139.583.900,00**	**PC**	**1.013.674.290,23**	ECP	**123.017.076,01**	**P**	**2.110.715,37**	**EC**	**2.829.276,47**
						CS	**1.141.913.383,12**	**TP**	**1.013.684.736,41**	FPV		**TV**	**2.316.465,26**	**TR**	**2.831.848,15**
MISSIONE 60					**Anticipazioni finanziarie**										
60	01				Restituzione anticipazioni di tesoreria	RS		PR		I	4.451.540.635,00	R		EP	
						CP	2.077.726.110,60	PC	3.042.677.762,44	ECP	-2.373.814.524,40	P		EC	1.408.862.872,56
						CS	2.077.726.110,60	TP	3.042.677.762,44	FPV		TV		TR	1.408.862.872,56

Miss.	Progr.	Titolo	PdC	Capit.	Denominazione	Residui passivi al 1/1/2012 (RS)		Pagamenti in c/residui (PR)		Impegni (I)		Riaccertamento residui (R)		Residui passivi da esercizi precedenti (EP)	
						Previsioni definitive di competenza (CP)		Pagamenti in c/competenza (PC)		Economie di competenza (ECP)		Eliminazione per prenzione (P)		Residui passivi da esercizio di competenza (EC)	
						Previsioni definitive di cassa (CS)		Totale pagamenti (TP)		Fondo pluriennale vincolato (FPV))		Totale variazioni residui (TV)		Totale residui passivi da riportare (TR)	
TOTALE MISSIONE 60					**Anticipazioni finanziarie**	**RS**		**PR**		**I**	**4.451.540.635,00**	**R**		**EP**	
						CP	**2.077.726.110,60**	**PC**	**3.042.677.762,44**	ECP	**-2.373.814.524,40**	**P**		**EC**	**1.408.862.872,56**
						CS	**2.077.726.110,60**	**TP**	**3.042.677.762,44**	FPV		**TV**		**TR**	**1.408.862.872,56**
MISSIONE 99					**Servizi per conto terzi**										
TOTALE MISSIONE 99					**Servizi per conto terzi**	**RS**	**4.505.192.810,47**	**PR**	**47.706.317,33**	**I**	**10.480.434.315,60**	**R**		**EP**	**4.457.486.493,14**
						CP	**3.644.441.000,00**	**PC**	**7.121.029.245,73**	ECP	**-6.835.993.315,60**	**P**		**EC**	**3.359.405.069,87**
						CS	**8.149.633.810,47**	**TP**	**7.168.735.563,06**	FPV		**TV**		**TR**	**7.816.891.563,01**
TOTALE MISSIONI						**RS**	**13.093.833.617,56**	**PR**	**4.994.334.262,75**	**I**	**31.466.170.822,69**	**R**	**487.332.338,45**	**EP**	**6.136.832.965,53**
						CP	**26.242.939.343,78**	**PC**	**20.256.727.854,40**	ECP	**-6.544.972.321,53**	**P**	**1.475.334.050,83**	**EC**	**11.209.442.968,29**
						CS	**39.335.824.761,34**	**TP**	**25.251.062.117,15**	FPV		**TV**	**1.962.666.389,28**	**TR**	**17.346.275.933,82**
TOTALE GENERALE						**RS**	**13.093.833.617,56**	**PR**	**4.994.334.262,75**	**I**	**31.466.170.822,69**	**R**	**487.332.338,45**	**EP**	**6.136.832.965,53**
						CP	**32.231.460.237,57**	**PC**	**20.256.727.854,40**	ECP	**-556.451.427,74**	**P**	**1.475.334.050,83**	**EC**	**11.209.442.968,29**
						CS	**39.335.824.761,34**	**TP**	**25.251.062.117,15**	FPV		**TV**	**1.962.666.389,28**	**TR**	**17.346.275.933,82**

R E L A Z I O N E AL

RENDICONTO GENERALE DELLA REGIONE LAZIO

(*come integrata all'esito del giudizio di parifica della Corte dei conti*)

ESERCIZIO FINANZIARIO 2012

I N D I C E

Premessa	**3**
Determinazione del risultato di amministrazione	**7**
Analisi della situazione di cassa	**12**
Indicatori finanziari uscite	**14**
Indicatori finanziari entrate	**15**
Annotazioni tecniche	**18**
Analisi del conto del patrimonio	**20**
Residui perenti	**26**
Il giudizio di parifica	**28**

PREMESSA

Il Rendiconto generale della Regione Lazio per l'anno 2012, disciplinato dagli articoli 48 e seguenti della legge regionale 20 novembre 2001, n. 25, è il documento contabile nel quale sono dimostrati i risultati ottenuti attraverso la gestione.

Il Rendiconto, non solo dà contezza della gestione economica e finanziaria della Regione, consentendo un'attenta analisi *ex post* dell'attività svolta, ma è soprattutto un valido strumento di controllo dell'ente.

Infatti dall'analisi e valutazione degli scostamenti fra i risultati della gestione e le attività programmate si possono trarre benefici in ordine al processo di programmazione nonché migliorare il processo decisionale.

Il Rendiconto generale della Regione Lazio si compone di un Conto Finanziario (o di Bilancio) e di un Conto Patrimoniale.

Il Conto del Bilancio è il documento contabile in cui sono esposti i dati finanziari della gestione svolta nel corso del 2012.

E' strettamente collegato con il bilancio di previsione, di cui ripete le linee fondamentali e la relativa struttura, recependo altresì, in relazione agli stanziamenti approvati in sede di previsione, le modificazioni intervenute per atti amministrativi.

Il Conto generale del Patrimonio è il documento contabile che espone la situazione patrimoniale della Regione, con l'indicazione della consistenza delle attività e delle passività all'inizio ed alla fine dell'esercizio, evidenziando il miglioramento o il peggioramento patrimoniale registrato nell'anno.

La Regione Lazio partecipa, per il biennio 2012 e 2013, alla sperimentazione concernente i sistemi contabili e gli schemi di bilancio prevista dal Decreto del Presidente del Consiglio dei Ministri 28 dicembre 2011 (DPCM sulla sperimentazione), in attuazione dell'art. 36 del decreto legislativo 23 giugno 2011, n. 118, propedeutica all'entrata a regime per tutte le regioni e gli enti locali.

Le innovazioni in materia contabile, possono essere sintetizzate in:

- adozione, per gli enti coinvolti, di schemi di bilancio comuni che prevedono, per la spesa, la classificazione in missioni, programmi e macroaggregati, e per l'entrata la classificazione in titoli, tipologie e categorie;
- introduzione in fase gestionale del nuovo principio della competenza finanziaria (cd. "potenziata) che costituisce il criterio di imputazione, agli esercizi finanziari in cui risultano esigibili, delle obbligazioni giuridicamente perfezionate attive e passive (accertamenti e impegni);
- affiancamento per gli enti che adottano la contabilità finanziaria di un sistema di contabilità economico-patrimoniale, ai soli fini conoscitivi, garantendo quindi la rilevazione unitaria dei fatti gestionali, sia sotto il profilo finanziario che sotto il profilo economico-patrimoniale.

Il processo di sperimentazione è graduale. L'articolo 2 del DPCM sulla sperimentazione, dedicato alle modalità applicative della sperimentazione, prevede che la sperimentazione è effettuata "in parallelo", stabilendo che:

- nel 2012 gli enti affiancato ai propri bilanci, che conservano valore a tutti gli effetti giuridici, anche con riguardo alla funzione alla funzione autorizzatoria, quelli previsti dall'art. 9 del DPCM sulla sperimentazione;
- nel 2013 gli enti affiancano ai propri bilanci che conservano solo funzione conoscitiva, quelli previsti dall'art. 9 che assumono valore a tutti gli effetti giuridici, anche con riguardo alla funzione autorizzatoria.

E' pertanto evidente che anche per il rendiconto le innovazioni introdotte dal decreto legislativo 23 giugno 2011, n. 118 avverranno in maniera graduale.

In particolare i nuovi schemi di rendiconto, che riflettono l'articolazione del bilancio di previsione sperimentale 2012, con la nuova classificazione della spesa e dell'entrata, hanno per il 2012 funzione conoscitiva.

L'applicazione dall'esercizio 2012 del nuovo principio della competenza finanziaria (cd. "potenziata") ha condizionato le consuete operazioni di riaccertamento dei residui attivi e passivi, necessarie alla elaborazione del rendiconto. Infatti l'art. 7, comma 3, del DPCM sulla sperimentazione ha previsto, tra l'altro, che possono essere conservati tra i residui

attivi le entrate accertate esigibili nell'esercizio di riferimento, ma non incassate; possono essere conservate tra i residui passivi le spese impegnate, liquidate o liquidabili nel corso di tale esercizio, ma non pagate. Le entrate e le spese accertate e impegnate non esigibili nell'esercizio considerato, sono immediatamente re-imputate all'esercizio in cui sono esigibili. La copertura per le re-imputazioni è data dal fondo pluriennale vincolato, saldo finanziario costituito da risorse accertate destinate al finanziamento di obbligazioni giuridicamente perfezionate esigibili in esercizi successivi a quello in cui è accertata l'entrata.

Ai sensi dell'art. l'art. 7, comma 3, del DPCM sulla sperimentazione sono stati individuati residui passivi corrispondenti a debiti imputati nell'esercizio 2012 ma non ancora esigibili pari ad euro 1.160.660.494,71, da re-imputare all'esercizio in cui risultano esigibili (2013 e 2014).

Ai sensi dell'art. l'art. 7, comma 3, del DPCM sulla sperimentazione sono stati individuati residui passivi corrispondenti a debiti insussistenti da eliminare dalle scritture contabili, per euro 270.346.221,86.

In fase di avvio della sperimentazione, e di adozione del nuovo principio della competenza finanziaria (cd. "potenziata), si pone naturalmente il problema della re-imputazione delle entrate e delle spese già conservate a residuo in sede di rendiconto 2011, che non soddisfano il nuovo principio, in quanto imputate in applicazione dei previgenti principi contabili. A tale proposito l'art. 14, comma 1, del DPCM sulla sperimentazione prevede che gli enti in sperimentazione provvedano al riaccertamento dei propri residui attivi e passivi al fine di eliminare quelli cui non corrispondono obbligazioni perfezionate e che per ciascun residuo eliminato, in quanto non scaduto, siano indicati gli esercizi nei quali l'obbligazione diviene esigibile, secondo i criteri individuati nel principio applicato della contabilità finanziaria.

Ai sensi dell'art. 14, comma 1, del DPCM sulla sperimentazione sono stati individuati residui passivi antecedenti all'esercizio 2012, sui quali non è ancora intervenuto l'istituto della perenzione amministrativa di cui all'art. 41 della legge regionale n. 25/2001,

corrispondenti a debiti non ancora esigibili, pari ad euro 378.066.464,50, da re-imputare all'esercizio in cui risultano esigibili (2013 e 2014).

In occasione del riaccertamento, ai sensi dell'art. 7, comma 3, del DPCM sulla sperimentazione sono stati anche eliminati residui attivi corrispondenti a crediti assolutamente inesigibili o insussistenti, eliminando l'importo di euro 684.901.765,40[1] dalle scritture contabili.

L'insieme delle operazioni di riaccertamento sono state definite con deliberazione di Giunta regionale del 25 luglio 2013, n. 218.

E' da evidenziare ancora in premessa che la Regione Lazio ha esercitato la facoltà di rinviare al 2013 l'attuazione delle disposizioni riguardanti la contabilità economico-patrimoniale, così come previsto dall'art. 2, comma 4, del DPCM sulla sperimentazione.

Tuttavia, già dalla definizione del conto del patrimonio 2012 (al 31.12.2012), sono stati introdotti criteri di valutazione degli elementi del patrimonio coerenti con l'allegato n. 3 al DPCM sulla sperimentazione, relativo al "Principio contabile applicato concernente la contabilità economico-patrimoniale degli enti in contabilità finanziaria". Nella sezione dedicata al conto del patrimonio sono dettagliatamente indicati i criteri di valutazione utilizzati.

Tutto ciò al fine di poter arrivare ad una corretta rappresentazione dello stato patrimoniale iniziale al 01.01.2013, propedeutico all'avvio della contabilità economico-patrimoniale.

Preme infine evidenziare che il conto del patrimonio, tra le passività, contiene anche i residui passivi riaccertati in quanto non esigibili nell'esercizio in esame, per un importo di euro 1.538.726.959,21.

L'iscrizione di tale posta tra le passività è motivata esclusivamente da ragioni di prudenza. Infatti, in applicazione del nuovo principio della competenza finanziaria, gli impegni da re-imputare agli esercizi successivi non corrispondono ad obbligazioni esigibili e pertanto il valore iscritto tra le passività non rappresenta ancora un debito per l'ente.

[1] Questo valore ha subito modifiche all'esito del giudizio di parifica della Corte dei conti, per la cui esposizione si rinvia alla lettura dell'ultimo paragrafo, redatto *ex novo* sulla base delle conclusioni del collegio giudicante.

DETERMINAZIONE DEL RISULTATO DI AMMINISTRAZIONE[2]

Il rendiconto generale della Regione Lazio per l'esercizio finanziario 2012 chiude con le sottoindicate esposizioni contabili:

(in milioni)

Esercizio di competenza	
Entrate accertate	28.367 (+)
Spese impegnate	32.787 (-)
Differenza (A)	**4.420 (-)**

Riduzione dei residui passivi per riaccertamento	
Eliminazione ai sensi dell'art. 7, comma 3, del DPCM sulla sperimentazione dei residui passivi corrispondenti a debiti insussistenti (esercizio 2012)	161 (+)
Eliminazione ai sensi dell'art. 7, comma 3, del DPCM sulla sperimentazione dei residui passivi corrispondenti a debiti non ancora esigibili da re-imputare (esercizio 2012)	1.161 (+)
Totale riduzioni (B)	**1.322 (+)**

Saldo gestione di competenza A+B =C	**3.098 (-)**

Disavanzo 2011 (D)	**2.370 (-)**

[2] Questa sezione della Relazione ha subito rilevanti modifiche all'esito del giudizio di parifica della Corte dei conti, per la cui esposizione si rinvia alla lettura dell'ultimo paragrafo, redatto *ex novo* sulla base delle conclusioni del collegio giudicante.

Variazioni sui residui riferiti agli anni precedenti	
Eliminazione ai sensi dell'art. 7, comma 3, del DPCM sulla sperimentazione dei residui attivi corrispondenti a crediti assolutamente inesigibili	685 (-)
Eliminazione dei residui passivi per perenzione amministrativa	1.475 (+)
Eliminazione ai sensi dell'art. 7, comma 3, del DPCM sulla sperimentazione dei residui passivi corrispondenti a debiti insussistenti	109(+)
Eliminazione ai sensi dell'art. 7, comma 3, del DPCM sulla sperimentazione dei residui passivi corrispondenti a debiti non ancora esigibili da re-imputare (esercizio 2012)	378 (+)
Risultanze dei residui (E)	**1.277 (+)**

Risultato di amministrazione 31.12.2012	**4.191 (-)**

RISULTATO DI AMMINISTRAZIONE

Esercizi Finanziari 2005 - 2012

(in milioni)

Anno	*2005*	*2006*	*2007*	*2008*	*2009*	*2010*	*2011*	*2012*
Avanzo/Dis.	37	222	879	246	-1.461	-3.395	-2.370	-4.191

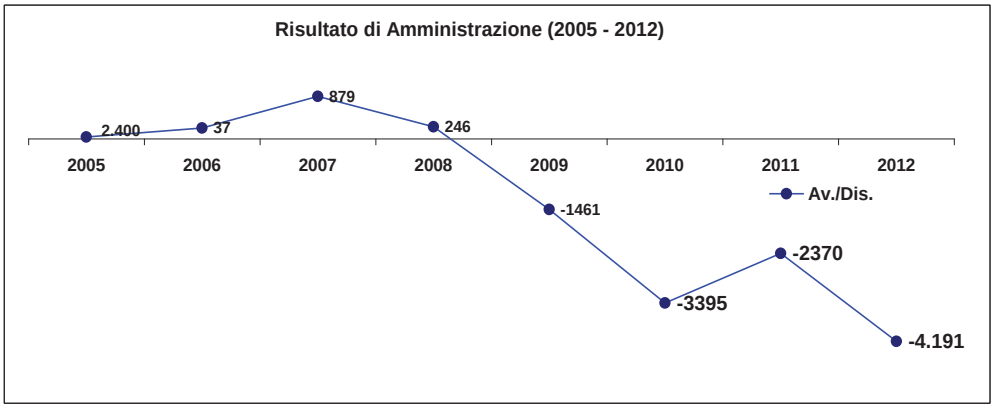

Il risultato di amministrazione dell'ultimo esercizio, pari a -4.191 milioni di euro, può essere calcolato in uno dei seguenti modi:

- sommando algebricamente i risultati della gestione della competenza e della gestione dei residui;
- sommando al fondo cassa finale i residui attivi, e sottraendo dallo stesso i residui passivi da riportare nell'esercizio finanziario.

Dalla suddivisione del risultato di amministrazione scaturente dalla gestione in conto competenza al netto della riduzione e dei riaccertamenti otteniamo che il relativo saldo, è di € - 3.099 milioni di euro.

Dal sopracitato importo occorre aggiungere il risultato di amministrazione dell'esercizio finanziario precedente, che ammonta a € 2.370 milioni di euro.

A tale differenza si aggiunge l'importo di € 1.278. milioni di euro quale risultato della gestione dei residui.

In linea con quanto seguito dalla Corte dei Conti, invece, l'importo dell'avanzo/disavanzo "consolidato" si ottiene aggiungendo al risultato di amministrazione le indisponibilità costituite dalle economie vincolate e dai residui perenti.

(in milioni)

Risultato di amministrazione:	4.191 (-)
Economie vincolate:	1.360 (-)
Impegni da re-imputare(FPV)	933 (-)
Disavanzo a seguito della re-iscrizione delle risorse vincolate	**6.484** (-)
Stock perenzione al 2012:	5.682 (-)
Risultato effettivo:	**12.166 (-)**

AVANZO / DISAVANZO EFFETTIVO

Esercizi Finanziari 2005 - 2012

(in milioni)

Anno	*2005*	*2006*	*2007*	*2008*	*2009*	*2010*	*2011*	*2012*
Av./Dis.	-2.960	-3.396	-4.926	-5.562	- 8.759	-9.777	-11.113	-12.166

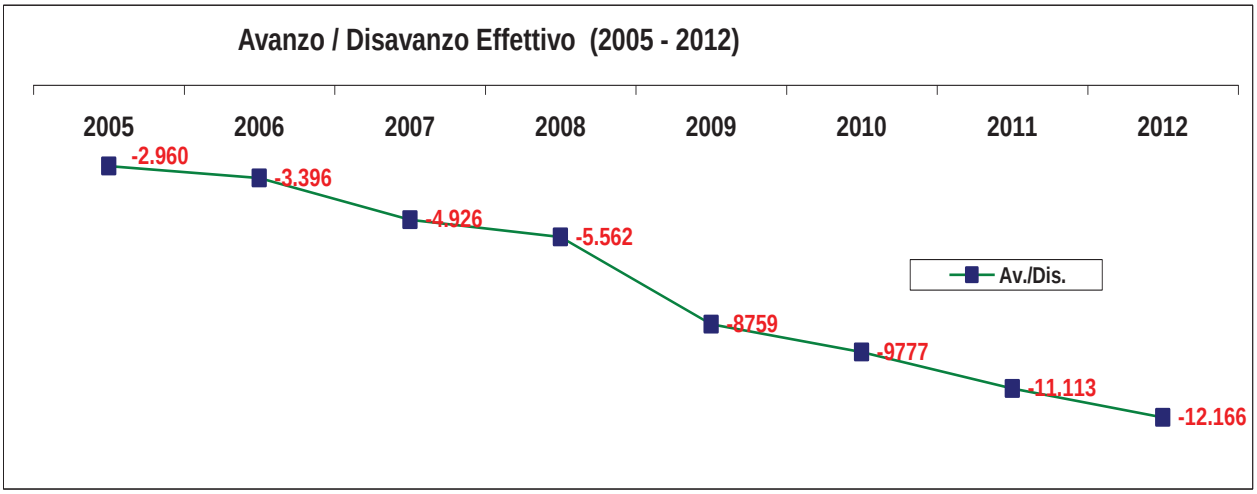

In sostanza, la Corte dei conti ritiene necessario, al fine di individuare le risorse da utilizzare a copertura di nuove spese discrezionali, di depurare il risultato di amministrazione, calcolato in precedenza, della quota da riservare alla copertura dei residui perenti (che, pur tolti dalla gestione finanziaria, restano comunque vincolati all'adempimento delle rispettive obbligazioni sottostanti), nonché delle somme costituenti le economie di spesa generate dalla mancata assunzione di impegni con vincolo di destinazione, correlati ad entrate già accertate.

ANALISI DELLA SITUAZIONE DI CASSA

In merito alla situazione di cassa, alla chiusura dell'esercizio finanziario 2012 si sono verificati i seguenti movimenti:

(in milioni)

Riscossioni	24.650
Pagamenti	25.251
Differenza	601
Avanzo di cassa al 31.12.2011	710
Avanzo di cassa al 31.12.2012	**109**

Le operazioni per le quali il ciclo finanziario si è esaurito nell'esercizio 2012 (riscossioni e pagamenti) hanno avuto un effetto sul risultato di cassa finale della Tesoreria regionale pari a 109 milioni di euro.

E' importante rilevare che il valore complessivo delle riscossioni e dei pagamenti è comprensivo di poste rappresentative di movimenti finanziari transitori in entrata e in uscita, quali, segnatamente, gli utilizzi della anticipazione di cassa concessa dal Tesoriere, e le relative restituzioni, e i movimenti sui conti deputati a contabilizzare i trasferimenti temporanei tra i conti di tesoreria e bancari destinati alla gestione ordinaria e alla gestione sanitaria.

Nello specifico *l'anticipazione di cassa* è contabilizzata in entrata al capitolo 521801 con accertamenti e riscossioni pari ad euro 4.451.540.635,00 e in uscita al capitolo T19544 che ha impegni per euro 4.451.540.635,00 e pagamenti sulla competenza 2012 pari ad euro 3.042.677.762,44.

Il saldo tra i due importi (riscosso e pagato), pari ad euro 1.408.862.872,56, corrisponde all'utilizzo dell'anticipazione al 31/12/2012, restituita, con mandato pagato su impegno residuo 2012, ad inizio esercizio 2013.

L'avanzo di cassa, pari ad euro 109.367.812,92, è la sommatoria di somme pignorate presso la Banca d'Italia (euro 51.360.714,24) e somme vincolate presso il Tesoriere (euro 58.007.098,68).

I *trasferimenti temporanei di risorse tra conto della gestione ordinaria e conto della gestione sanità*, registrati da due capitoli in entrata (611171 e 611172) e due capitoli in uscita (T31469 e T31470), hanno movimentato nel corso del 2012 accertamenti e riscossioni, con corrispondenti impegni e pagamenti, per euro 6.642.325.641,37.

AVANZO DI CASSA

Esercizi Finanziari 2005 - 2012

(in milioni di euro)

Anno	2005	2006	2007	2008	2009	2010	2011	2012
Avanzo	875	702	543	1.141	111	152	710	109

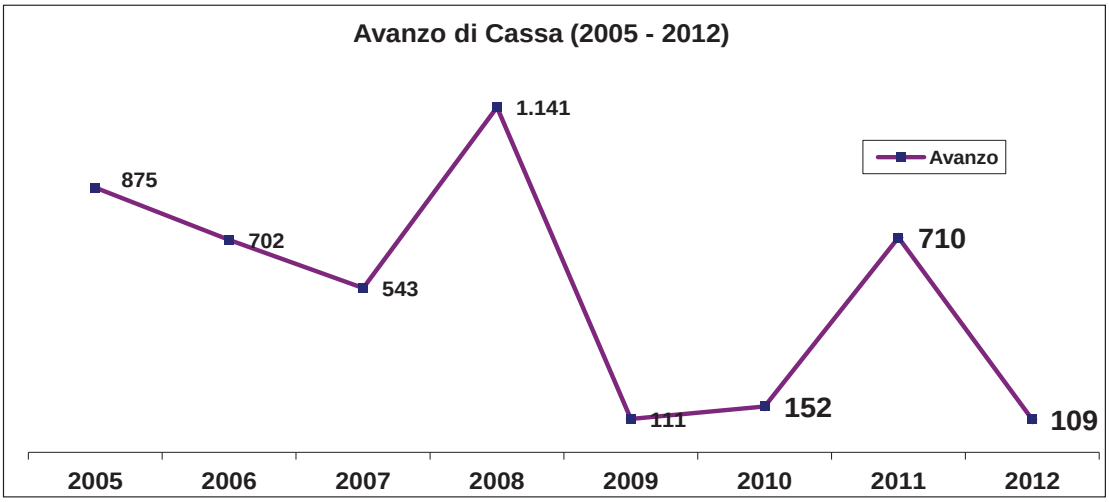

INDICATORI FINANZIARI - USCITE

Gli indicatori finanziari utilizzati per l'analisi della spesa sono:

- **CAPACITA' DI SPESA**
  PAGAMENTI TOTALI/MASSA SPENDIBILE[3]

  L'indice esprime la capacità di effettivo utilizzo delle risorse disponibili.

- **CAPACITA' DI IMPEGNO**
  IMPEGNI/STANZIAMENTI FINALI DI COMPETENZA

  L'indice esprime la capacità di tradurre in programmi di spesa le decisioni politiche concernenti la ripartizione delle risorse.

- **INDICE DI SMALTIMENTO DEI RESIDUI PASSIVI**
  (PAGAMENTI RESIDUI + RESIDUI ELIMINATI)/RESIDUI PASSIVI INIZIALI

  L'indice evidenzia la dinamica dello smaltimento dei residui passivi per effetto del loro pagamento o della loro eliminazione, escludendo la perenzione.

- **INDICE DI ACCUMULAZIONE DEI RESIDUI PASSIVI**
  (RESIDUI PASSIVI FINALI - RESIDUI PASSIVI INIZIALI)/RESIDUI PASSIVI INIZIALI

  L'indice consente di quantificare le variazioni nel volume dei residui passivi in conseguenza della gestione.

	2007	2008	2009	2010	2011	2012
Capacità di spesa	54%	71%	52%	54%	47%	64%
Capacità di impegno	80%	99%	89%	94%	89%	(125%)*
Indice di smaltimento residui passivi **(1)**	59%	63%	55%	55%	63%	53%
Indice accumulazione dei residui passivi	45%	19%	43%	7%	13%	32%

(*) L'anomalo valore della Capacità di impegno riferito al 2012 è condizionato da impegni, su capitoli a partite di giro, assunti in misura maggiore rispetto allo stanziato.

[3] Massa Spendibile: Stanziamenti finali di competenza + Residui passivi iniziali

(1) Comprensivo degli eliminati e della perenzione

INDICATORI FINANZIARI - ENTRATE

Ai fini di una schematica analisi delle entrate dell'ultimo triennio, si rappresentano alcuni indicatori finanziari:

- **CAPACITA' DI ENTRATA**
  RISCOSSIONI COMPLESSIVE/MASSA RISCUOTIBILE [4]

  L'indice evidenzia l'entità delle risorse effettivamente introitate nel corso dell'esercizio rispetto all'ammontare potenzialmente riscuotibile.

- **VELOCITA' DI RISCOSSIONE**
  RISCOSSIONI COMPLESSIVE/(RESIDUI ATTIVI INIZIALI + ACCERTAMENTI)

  L'indice evidenzia l'entità delle risorse giuridicamente esigibili (date dagli accertamenti e dai residui attivi) che riesce a tradursi effettivamente in entrata.

- **INDICE DI SMALTIMENTO DEI RESIDUI ATTIVI**
  (RISCOSSIONE RESIDUI + RESIDUI ELIMINATI)/RESIDUI ATTIVI INIZIALI

  L'indice evidenzia la riduzione del volume dei residui attivi per effetto delle riscossioni e delle eliminazioni verificatesi nel corso dell'esercizio.

	2007	**2008**	**2009**	**2010**	**2011**	**2012**
CAPACITA' DI ENTRATA	55%	75%	51%	55%	48%	64%
VELOCITA' DI RISCOSSIONE	67%	76%	62%	69%	63%	64%
INDICE DI SMALTIMENTO DEI RESIDUI ATTIVI	30%	39%	37%	48%	35%	20%

[4] Massa Riscuotibile: Stanziamenti finali di competenza + Residui attivi iniziali

ANALISI DELLE ENTRATE - Esercizio Finanziario 2012

(dati in milioni di €)

TITOLI	Accertamenti	Residui Iniziali	TOTALE (Accertamenti + Residui Iniziali)	RISCOSSIONI TOTALI (su Accertamenti e Residui)	% RISCOSSIONI	Residui Attivi Finali	% DA RISCUOTERE sul Titolo
I - Entrate derivanti da tributi propri della Regione, dal gettito di tributi erariali o di quote di esso devolute alle Regioni	12.203	6.367	18.570	8.690	47%	9.880	53%
II - Entrate derivanti da contributi e trasferimenti di parte corrente dell'U.E., dello Stato e di altri soggetti	967	1.111	2.078	809	39%	1.161	61%
III - Entrate Extratributarie	73	883	956	62	7%	673	93%
IV - Entrate derivanti da alienazioni, da trasformazione di capitale, da riscossione di crediti e da trasferimento in conto capitale	192	1.596	1.788	162	9%	1.291	91%
V - Entrate derivanti da mutui, prestiti o altre operazioni creditizie	4.452	0	4.452	4.452	100%	0	-
VI - Entrate per contabilità speciali	10.480	56	10.536	10.475	99%	41	1%
TOTALE ENTRATE	**28.367**	**10.013**	**38.380**	**24.650**	**64%**	**13.046**	**36%**

ANALISI DELLE USCITE - Esercizio Finanziario 2012

(dati in milioni di €)

AMBITO	Impegni	Residui Iniziali	TOTALE (Impegni + Residui Iniziali)	PAGAMENTI TOTALI (su Impegni e Residui)	% PAGAMENTI	Residui Passivi Finali	% DA PAGARE su Ambito
A - Progr.mmi comunitari	1.022	0	1.022	183	18%	109	82%
B - Attività produttive	93	141	234	65	28%	63	72%
C -Program.ne negoziata, programmi integrati, ecc.	223	469	692	142	21%	163	79%
D - Infrastrutture e trasporti	1.089	1.133	2.222	928	42%	905	58%
E - Ambiente, energia e territorio	233	517	750	216	29%	190	71%
F – Istruzione formazione e lavoro	211	295	506	151	30%	131	70%
G - Cultura Sport	39	50	89	28	32%	43	68%
H- Sanità e Servizi Sociali	12.575	5.127	17.702	11.489	65%	5.416	35%
R - Organi e funzioni Ist.li	143	137	280	148	53%	68	47%
S - Risorse umane, strum., fin.	390	214	604	394	66%	114	34%
T - Risorse finanziarie e poste tecniche	16.770	5.011	21.781	11.507	53%	10.143	47%
TOTALE USCITE	**32.788**	**13.094**	**45.882**	**25.251**	**55%**	**17.345**	**45%**

RELAZIONE DEL COMITATO REGIONALE DI CONTROLLO CONTABILE

SUL RENDICONTO GENERALE DELLA REGIONE LAZIO

PER L'ESERCIZIO FINANZIARIO 2012

Proposta di legge regionale concernente il "*Rendiconto generale della Regione Lazio per l'esercizio finanziario 2012*" – DGR n. 431 del 2 dicembre 2013

Comitato Regionale di Controllo Contabile:

-	*Consigliere Valentina Corrado*	*Presidente*
-	*Consigliere Luca Gramazio*	*Componente*
-	*Consigliere Daniele Mitolo*	*Componente*
-	*Consigliere Oscar Tortosa*	*Componente*
-	*Consigliere Gianfranco Zambelli*	*Componente*

Struttura amministrativa di supporto:

-	*Dott. Fabrizio Cecere*	*Dirigente area revisione contabile*

INDICE

PREMESSA

IL GIUDIZIO DI PARIFICA DELLA CORTE DEI CONTI, SEZIONE REGIONALE DI CONTROLLO PER IL LAZIO

CONTO FINANZIARIO

GLI INDICATORI FINANZIARI

IL CONTO GENERALE DEL PATRIMONIO

TITOLI DI CREDITO, BENI IMMOBILI

L'INDEBITAMENTO DELLA REGIONE LAZIO

I DERIVATI

LE RISULTANZE DEL CONSIGLIO REGIONALE

AGENZIE ED ENTI DIPENDENTI

PARERE

Premessa

La Giunta regionale del Lazio, in data 3 dicembre 2013, ha trasmesso al Comitato regionale di controllo contabile la deliberazione n. 431 del 2 dicembre 2013, concernente "Presa d'atto della decisione della Corte dei Conti – Sezione regionale di Controllo per il Lazio – di cui alla deliberazione del 29 novembre 2013, n. 262 nel giudizio sul rendiconto generale della Regione Lazio per l'esercizio finanziario 2012 – adozione della proposta di legge regionale concernente "Rendiconto generale della Regione Lazio per l'esercizio finanziario 2012"", con allegati:

- Relazione al Rendiconto generale della Regione Lazio;
- Proposta di legge regionale composta di n. 18 articoli;
- Rendiconto generale della Regione Lazio per l'esercizio finanziario 2012 composto di n. 5 volumi.

L'art. 49 della legge regionale n. 25 del 20.11.2001, prevede che "*1. Il rendiconto generale annuale è deliberato dalla Giunta entro il 20 aprile dell'anno successivo a quello cui si riferisce l'esercizio finanziario ed è trasmesso, entro i successivi dieci giorni, al Comitato regionale di controllo contabile. 2. Entro il 30 giugno la Giunta presenta il rendiconto generale annuale al Consiglio, corredato della relazione del Comitato regionale di controllo contabile ed integrato con le risultanze del conto consuntivo del Consiglio, per l'approvazione con legge regionale entro il 15 dicembre e, comunque, prima dell'approvazione del bilancio annuale relativo all'esercizio successivo di due anni a quello cui si riferisce il rendiconto.*"

Il Comitato regionale di controllo contabile rileva il mancato rispetto dei termini sopra indicati ed evidenzia che sarebbe stato opportuno e logico acquisire il rendiconto generale per l'esercizio 2012, approvato con deliberazione della Giunta regionale del 1° agosto 2013, n. 247, contestualmente alla trasmissione alla Sezione regionale di controllo della Corte dei Conti, avvenuta in data 5 agosto 2013 con nota prot. 302403, ai fini del giudizio di parificazione previsto dall'art. 1, comma 5, Decreto Legge 10 ottobre 2012, n. 174, convertito con modificazioni dalla Legge 7 dicembre 2013, n. 213.

La trasmissione del documento e della mole corposa degli allegati nel mese di agosto avrebbe infatti consentito al Comitato di approfondirne i contenuti in modo sistematico e di fornire un contributo maggiormente analitico.

Un altro aspetto sul quale il Comitato intende soffermarsi in via preliminare è rappresentato dalla **questione dell'istituzione del collegio dei revisori della regione Lazio.**

L'art. 14, comma 1, lettera e) del decreto legge 13 agosto 2011, n. 138, convertito, con modificazioni, dalla legge 14 settembre 2011, n. 148, prevede che le Regioni istituiscano un Collegio dei revisori dei conti quale organo di vigilanza sulla regolarità contabile, finanziaria ed economica della gestione dell'Ente. L'art. 27 della legge regionale 28 giugno 2013, n. 4 recante *"Disposizioni urgenti di adeguamento all'articolo 2 del decreto legge 10 ottobre 2012, n. 174, convertito, con modificazioni, dalla legge 7 dicembre 2012, n. 213, relativo alla riduzione dei costi della politica, nonché misure in materia di razionalizzazione, controlli e trasparenza dell'organizzazione degli uffici e dei servizi della Regione"* è dedicato ai compiti del Collegio e ai pareri obbligatori.

Il Comitato invita a consultare altresì gli articoli *31 (Elenco regionale dei revisori dei conti) e 34 (Cause di esclusione, incompatibilità e durata) della predetta legge regionale.*

Appare inevitabile rilevare la mancata nomina dei componenti del Collegio dei revisori (il collegio doveva essere costituto entro due mesi dall'entrata in vigore della citata L.R.4/2013) e la conseguente assenza del parere obbligatorio sulla proposta di legge di rendiconto 2012 della Regione Lazio.

Il Co.re.co.co. invita l'Amministrazione a rivedere le competenze assegnategli in ragione dell'introduzione del collegio dei revisori dei conti.

Benché la regione necessiti di un organo deputato alla certificazione dei conti, si rileva la necessità di potenziare l'azione del Co.re.co.co., organo di controllo interno, politico, composto da Consiglieri regionali, deputato ad assicurare la corretta gestione e la verifica dell'azione di governo della regione e del complesso degli enti ed agenzie dipendenti.

Le funzioni di vigilanza ed ispezione tese a garantire la trasparenza dell'azione politico-amministrativa e l'individuazione delle criticità che si riscontrano, anche in seguito a segnalazioni, fanno del Co.re.co.co. un Organo statutario di assoluto rilievo che necessariamente troverà una proficua sinergia con le attività prettamente legate al controllo analitico-contabile svolte dal collegio dei revisori.

Passando a considerazioni di carattere generale sul documento in oggetto, giova ricordare che il Rendiconto generale riveste primaria importanza in quanto consente la dimostrazione dei risultati ottenuti attraverso la gestione, offrendo sia un quadro economico finanziario che un valido supporto per operare controlli e per pianificare le future scelte di gestione.

Il Rendiconto generale della Regione Lazio si compone di un conto finanziario (o di bilancio) e di un conto patrimoniale.

Il Conto Consuntivo del bilancio dovrebbe ricalcare, sostanzialmente, per esposizione, le linee fondamentali e la struttura del bilancio di previsione, in modo da consentire la valutazione delle politiche pubbliche regionali di settore e la verifica economica e finanziaria delle risultanze di entrata e di spesa in relazione agli obiettivi stabiliti, agli indicatori di efficacia e di efficienza. Sostanzialmente tale operazione consente di poter leggere e controllare, attraverso il confronto tra il conto consuntivo e il bilancio, i risultati della gestione finanziaria della regione.

Il Conto generale del patrimonio, invece, espone annualmente la situazione patrimoniale della Regione, dando rilievo alla consistenza delle attività e delle passività e alle relative variazioni (attività e passività finanziarie, beni mobili ed immobili, ogni altra attività e passività, nonché le poste rettificative).

Importante a tal fine è che venga allegato al rendiconto un elenco ancor più preciso e descrittivo dei beni appartenenti al patrimonio immobiliare della regione, alla data di chiusura dell'esercizio, con l'indicazione delle rispettive destinazioni e dell'eventuale reddito da essi prodotto.

Il conto del patrimonio deve inoltre contenere la dimostrazione dei punti di concordanza tra la contabilità del bilancio e quella del patrimonio.

La presente relazione verte sostanzialmente sui seguenti documenti trasmessi al Co.re.co.co. dalla Giunta regionale:

- Relazione al rendiconto;
- Proposta di legge regionale composta di n. 18 articoli;
- Rendiconto Generale della Regione Lazio per l'esercizio finanziario 2012 composto di n. 5 volumi.

Il Giudizio di Parifica della Corte dei Conti, Sezione regionale di controllo per il Lazio

In data 29 novembre 2013 si è svolta l'udienza pubblica per la parifica del rendiconto 2012 della Regione, ai sensi dell'art. 1, comma 3, del decreto legge 10 ottobre 2012, n. 174, convertito dalla legge 7 dicembre 2012, n. 213, recante

"*Disposizioni urgenti in materia di finanza e funzionamento degli enti territoriali, nonché ulteriori disposizioni in favore delle zone terremotate nel maggio 2012*". Il rendiconto della Regione Lazio è stato parificato dalla Corte dei Conti, nelle sue componenti del conto del bilancio e del conto del patrimonio, con l' eccezione:

1) Del quadro riassuntivo del disavanzo finanziario che accertava un disavanzo finanziario pari ad € - 4.190.692.939,66 senza tenere conto:

- dei residui attivi inesistenti per un importo di € 41.795.541,51 (*Entrate derivanti da dismissioni patrimoniali per nuovi investimenti*). Secondo la Corte dei Conti l'iscrizione di queste somme è avvenuta in assenza dei requisiti minimi dell'accertamento contabile difettando i requisiti di certezza, liquidità ed esigibilità del credito predetto e, conseguentemente, il titolo giustificativo dei relativi accertamenti;

- dei residui attivi inesigibili per un importo di € 74.490.026,73 (*Recuperi vari da assegnazioni statali e comunitarie*);

- del residuo attivo inesistente per un importo di € 53.511,36 (Partite varie e giri contabili);

- degli impegni non registrati per un importo di € 277.527,28 (Partite varie e giri contabili – Altre uscite per partite di giro non altrimenti classificate).

Il disavanzo finanziario dell'esercizio 2012 risulta, pertanto, non essere inferiore ad € 4.307.309.546,54.

2) Del conto del patrimonio, oggetto di modifiche, in coerenza con la rideterminazione del risultato finanziario, come segue:

- Totale Attività da € 14.305.468.286,28 a € 14.189.129.206,68;

- Totale Passività da € 35.825.468.365,14 a € 35.825.745.892,42.

Il Comitato regionale di controllo contabile rileva che la Giunta regionale del Lazio ha puntualmente rettificato le scritture contabili in virtù dell'impegno formalmente assunto con la Corte dei Conti e dell'esito del giudizio di parifica.

Conto finanziario

Il Comitato, prima di illustrare nel dettaglio le partite contabili del Rendiconto Generale, ritiene opportuno evidenziare l'andamento delle situazioni finanziarie, a partire dall'esercizio finanziario chiuso al 31.12.2000, al fine di consentire le opportune comparazioni con l'esercizio chiuso al 31.12.2012.

Il risultato di amministrazione può essere calcolato in uno dei seguenti modi:

1. *sommando algebricamente i risultati della gestione della competenza e della gestione dei residui;*
2. *sommando al fondo cassa finale i residui attivi, e sottraendo dallo stesso i residui passivi da riportare nell'esercizio finanziario.*

Di seguito gli avanzi a confronto:

ANNO	DISAVANZO	AVANZO
2000		769
2001		1.707
2002		2.797
2003		2.697
2004		2.400
2005		37
2006		222
2007		879
2008		246
2009	1.461	
2010	3.395	
2011	2.370	

2012	4.307	

Il disavanzo registrato nell'esercizio finanziario 2012 risulta aumentato di oltre l'80% rispetto al dato relativo all'esercizio precedente.

Disavanzo effettivo secondo il metodo seguito dalla Corte dei Conti: somma algebrica del risultato di amministrazione e delle indisponibilità costituite delle economie vincolate e dai residui perenti. Di seguito i disavanzi dall'e.f. 2000 al 2012:

ANNO	DISAVANZI
2000	1.245
2001	1.342
2002	1.121
2003	708
2004	1.115
2005	2.960
2006	3.396
2007	4.926
2008	5.562
2009	8.759
2010	9.777
2011	11.113
2012	12.282

Dall'analisi dei dati sopra proposti, il Comitato rileva la situazione di preoccupante e strutturale crisi finanziaria nella quale versa la Regione Lazio.

Come nota la Corte dei Conti, Sezione regionale di controllo per il Lazio, "*il susseguirsi di disavanzi effettivi di amministrazione vanifica la capacità di programmazione regionale, rendendo i bilanci di previsione rigidi e scarsamente manovrabili, con una fortissima penalizzazione sul fronte dell'investimento e dello sviluppo*".

Determinazione del risultato di amministrazione

ESERCIZIO DI COMPETENZA:

	(in milioni di euro)
ENTRATE ACCERTATE	28.325 (+)
SPESE IMPEGNATE	32.787 (-)
Differenza	**4.462 (-)**
RIDUZIONE RESIDUI PASSIVI PER RIACCERTAMENTO	1.322 (+)
SALDO GESTIONE DI COMPETENZA	**3.140 (-)**
DISAVANZO 2011	2.370 (-)
VARIAZIONI SUI RESIDUI RIFERITI AD ANNI PRECEDENTI	1.203 (+)
RISULTATO DI AMMINISTRAZIONE AL 31.12.2012	**4.307 (-)**

Il Co.re.co.co. rileva che l'Amministrazione regionale ha sostenuto maggiori spese per € 4,462 miliardi rispetto alle risorse che ha accertato.

Le somme impegnate sono state pertanto pari ad oltre il 15% rispetto agli accertamenti di competenza. Tale dato appare assolutamente negativo e dovrebbe far scaturire riflessioni profonde finalizzate ad evitare il ripetersi di tale prassi negli esercizi finanziari futuri.

Entrate accertate per titolo – confronto esercizi 2009 - 2012

Dati in milioni di €

TITOLI	DESCRIZIONE	ENTRATE ACCERTATE 2012	ENTRATE ACCERTATE 2011	ENTRATE ACCERTATE 2010	ENTRATE ACCERTATE 2009
TITOLO I	ENTRATE DERIVANTI DA TRIBUTI PROPRI DELLA REGIONE, DAL GETTITO DI TRIBUTI ERARIALI O DI QUOTE DI ESSO DEVOLUTE ALLE REGIONI	12.203	12.094	11.830	11.599
TITOLO II	ENTRATE DERIVANTI DA CONTRIBUTI E TRASFERIMENTI DI PARTE CORRENTE DELL'UE, DELLO STATO E DI ALTRI SOGGETTI	967	1.505	1.197	1.085
TITOLO III	ENTRATE EXTRATRIBUTARIE	73	317	225	1.003
TITOLO IV	ENTRATE DERIVANTI DA ALIENAZIONI, DA TRASFORMAZIONI DI CAPITALE, DA RISCOSSIONI DI CREDITI E DA TRASFERIMENTO IN CONTO CAPITALE	150	309	267	426
TITOLO V	ENTRATE DERIVANTI DA MUTUI, PRESTITI O ALTRE OPERAZIONI CREDITIZIE	4.452	526	750	624
TITOLO VI	ENTRATE PER CONTABILITA' SPECIALI	10.480	3.738	3.167	3.382
	TOTALE	**28.325**	**18.489**	**17.439**	**18.122**

Analizzando gli scostamenti più significativi rispetto all'esercizio finanziario precedente, il Co.re.co.co. rileva, nel titolo II, (*Entrate derivanti da contributi e trasferimenti di parte corrente dell'UE, dello Stato e di altri soggetti*) un decremento superiore al 35% delle entrate accertate.

Nel titolo III (*Entrate extratributarie*), nel quale sono enucleate rendite patrimoniali, interessi attivi, proventi da servizi resi, entrate da sanzioni amministrative e pene pecuniarie, entrate da recuperi e rimborsi, entrate diverse ed entrate da alienazioni, si registra un decremento vicino al 77% rispetto al dato dell'e.f. 2011.

Nel titolo IV gli accertamenti registrano nell'anno 2012 un decremento rispetto al 2011 vicino al 38% e un decremento del 28% rispetto al 2010.

Il Titolo V (Entrate derivanti da mutui, prestiti o altre operazioni creditizie) accoglie, tra le altre, le anticipazioni di cassa; **Il Co.re.co.co. registra un ricorso preoccupante al predetto strumento da utilizzarsi, di norma, per poter far fronte a pagamenti urgenti ed indifferibili in situazioni di carenza temporanea di disponibilità liquide. Contabilmente, infatti, l'anticipazione di cassa si configura come un prestito a breve termine che va restituito mano a mano che le entrate dell'Ente vengono riscosse.**

La Corte dei Conti, nella delibera 243/2013/FRG sul bilancio preventivo 2013 della Regione Lazio, ha segnalato il ricorso reiterato all'anticipazione di cassa. Il suddetto debito per anticipazione di cassa inestinta (che la Regione assume nei confronti dell'istituto tesoriere, alla riapertura del nuovo esercizio finanziario 2013) è stato, in pratica, estinto con ricorso a nuova anticipazione.

Per quanto riguarda il Titolo VI, nel quale si è registrato l'incremento più importante, si evidenzia che tale fenomeno è imputabile alle partite di giro (comprendenti le entrate e le uscite che l'ente effettua in qualità di sostituto d'imposta, di sostituto di dichiarazione ovvero per conto di terzi, le quali costituiscono al tempo stesso un debito ed un credito per l'ente, nonché le somme somministrate al cassiere e ai funzionari ordinatori e da questi rendicontate o rimborsate). In particolare si segnalano i capitoli 611166 (anticipazione delle quote relative al

settore sanitario ai sensi dell'art. 77-quater del DL 112/2008 convertito dalla L. 133/2008) con entrate accertate pari ad € 3.343.417.230,97, il capitolo 611171 (risorse trasferite dal conto tesoreria della gestione ordinaria al conto tesoreria della gestione sanitaria) con entrate accertate pari ad € 4.033.865.523,97 ed il capitolo 611172 (risorse trasferite dal conto tesoreria della gestione ordinaria al conto tesoreria della gestione sanitaria).

Il Co.re.co.co. rileva inoltre che le entrate accertate di parte corrente (titoli I, II e III) registrano un decremento vicino al 5% se confrontate con l'esercizio 2011 mentre le entrate accertate in conto capitale appaiono aumentate in modo esponenziale. Tale ultimo fenomeno deriva ovviamente dall'anticipazione di cassa. Il Co.re.co.co. evidenzia l'opportunità di potenziare le misure adottate dall'Amministrazione nell'accertare e riscuotere le entrate. A seguire una tabella che offrirà un quadro puntuale delle entrate accertate, relative all'esercizio finanziario 2012, confrontate con le riscossioni in conto competenza.

TITOLI	DESCRIZIONE	ENTRATE ACCERTATE 2012	RISCOSSIONI IN CONTO COMPETENZA 2012
TITOLO I	ENTRATE DERIVANTI DA TRIBUTI PROPRI DELLA REGIONE, DAL GETTITO DI TRIBUTI ERARIALI O DI QUOTE DI ESSO DEVOLUTE ALLE REGIONI	12.203	7.775
TITOLO II	ENTRATE DERIVANTI DA CONTRIBUTI E TRASFERIMENTI DI PARTE CORRENTE DELL'UE, DELLO STATO E DI ALTRI SOGGETTI	967	449
TITOLO III	ENTRATE EXTRATRIBUTARIE	73	57
TITOLO IV	ENTRATE DERIVANTI DA ALIENAZIONI, DA TRASFORMAZIONI DI CAPITALE, DA RISCOSSIONI DI CREDITI E DA TRASFERIMENTO IN CONTO CAPITALE	150	114
TITOLO V	ENTRATE DERIVANTI DA MUTUI, PRESTITI O ALTRE OPERAZIONI CREDITIZIE	4.452	4.452
TITOLO VI	ENTRATE PER CONTABILITA' SPECIALI	10.480	10.471
	TOTALE	**28.325**	**23.318**

Il Co.re.co.co. ritiene fondamentale orientare l'attenzione del lettore su tali dati al fine di evidenziare come, a fronte di accertamenti per il 2012 (al netto delle contabilità speciali) pari ad € 17,845 miliardi, l'Amministrazione abbia incassato in conto competenza 12,846 miliardi. L'incidenza delle riscossioni in conto competenza sugli accertamenti è pertanto pari a circa il 72%. Il Co.re.co.co. rileva che tale percentuale è comunque non attendibile in quanto il dato è influenzato dall'anticipazione di cassa. Depurando dalle riscossioni in conto competenza il titolo V, infatti, la percentuale scende al 62%.

Il Comitato sollecita una riflessione sul Titolo I nel quale si è registrato, a fronte un livello di entrate accertate nel 2012 in leggero aumento rispetto al 2011, una percentuale di riscossioni in conto competenza inferiore al 64%.

Il Co.re.co.co. segnala il decremento delle riscossioni complessive del titolo I sia rispetto al 2011, - 14%, che rispetto al 2010 , - 30%.

Stanziamenti e pagamenti in conto competenza esercizio 2012

Dati in milioni di €

AMBITO	DESCRIZIONE	IMPEGNI 2012	PAGAMENTI IN CONTO COMPETENZA 2012
A	PROGRAMMI COMUNITARI	1.022	183
B	ATTIVITA' PRODUTTIVE	93	19
C	PROGRAMMAZIONE NEGOZIATA, I PROGRAMMI INTEGRATI ECC	223	61
D	INFRASTRUTTURE E TRASPORTI	1.089	291
E	AMBIENTE, ENERGIA E TERRITORIO	233	30
F	ISTRUZIONE, FORMAZIONE E LAVORO	211	30
G	CULTURA, SPORT	39	2
H	SANITA' E SERVIZI SOCIALI	12.575	8.071
R	ORGANI E FUNZIONI ISTITUZIONALI	143	91
S	RISORSE UMANE, STRUMENTALI, FINANZIARIE	390	274
T	RISORSE FINANZIARIE E POSTE TECNICHE	16.770	11.203
	TOTALE USCITE	**32.788**	**20.257**

Il Co.re.co.co. segnala che l'Ambito che registra un aumento considerevole degli impegni e dei pagamenti di competenza è il D (infrastrutture e trasporti), + 54% degli impegni e 89% dei pagamenti di competenza,

mentre quello che si è mosso in senso contrario è l' Ambito E (ambiente, energia e territorio), - 50% degli impegni e -78% dei pagamenti di competenza.

Le previsioni definitive del bilancio di cassa confrontate con le riscossioni ed i pagamenti totali

Il Co.re.co.co. ritiene utile evidenziare gli scostamenti registrati sulle riscossioni e i pagamenti, comprensivi di tutti i movimenti di cassa, in conto competenza e in conto residui, rispetto alle previsioni definitive del bilancio di cassa. Tale analisi è finalizzata a dimostrare la crisi di liquidità strutturale della quale soffre la Regione Lazio. Si noterà che i pagamenti in conto competenza si attestano intorno al 50% degli stanziamenti finali.

ENTRATA

Titolo	Previsioni	Riscossioni		
		In conto competenza	In conto residui	Totale
I	18.833.487.254,09	7.774.977.278,02	915.371.959,33	8.690.349.237,35
II	2.119.267.763,64	448.697.468,73	360.349.908,05	809.047.376,78
III	1.928.387.097,39	57.050.187,27	5.224.290,56	62.274.477,83
IV	4.004.758.343,19	114.185.885,02	47.173.037,21	161.358.922,23
V	8.038.536.034,83	**4.451.540.635,00**	0,00	**4.451.540.635,00**
VI	3.700.882.177,58	10.471.509.186,25	3.844.004,01	10.475.353.190,26
TOTALE	**38.625.318.670,72**	**23.317.960.640,29**	**1.331.963.199,16**	**24.649.923.839,45**

SPESA

Ambito	Stanziamenti	Pagamenti		
		In conto competenza	In conto residui	Totale
A	1.425.620.246,01	182.901.716,34	0,00	182.901.716,34
B	362.094.221,40	19.198.136,38	45.715.398,52	64.913.534,90
C	1.005.520.577,21	61.302.816,29	80.310.851,59	141.613.667,88
D	2.459.650.839,52	291.256.003,74	636.598.473,50	927.854.477,24
E	1.318.230.864,16	30.542.771,04	185.829.646,55	216.372.417,59
F	543.575.062,78	29.840.704,51	121.524.965,73	151.365.670,24
G	92.653.480,15	2.993.469,22	24.763.187,37	27.756.656,59
H	18.047.449.265,00	8.070.608.137,02	3.418.541.935,99	11.489.150.073,01
R	314.331.436,44	91.097.865,38	56.784.911,81	147.882.777,19
S	654.576.300,56	273.583.498,82	120.623.247,42	394.206.746,24
T	13.112.122.468,11	11.203.402.735,66	303.641.644,27	11.507.044.379,93
TOTALE	**39.335.824.761,34**	**20.256.727.854,40**	**4.994.334.262,75**	**25.251.062.117,15**

RIEPILOGO:

- Riscossioni		24.649.923.839,4	(+)
- Pagamenti		25.251.062.117,1	(-)
	Differenza	-601.138.277,7	(+)
- Avanzo di cassa al 31.12.2011		710.506.090,6	(+)
			(-)
	Avanzo di cassa al 31.12.2012	**109.367.812,9**	(+)

Il conto delle attività e passività finanziarie

Al 31 dicembre 2012 il conto delle attività e delle passività finanziarie si è chiuso con un disavanzo finanziario di euro -4.307.309.546,54 che trova riscontro nelle seguenti risultanze:

ATTIVITA'			
- Avanzo di cassa al 31 dicembre 2012		109.367.812,92	(+)
- Residui attivi al 31 dicembre 2012		12.929.598.574,36	(+)
	TOTALE	13.038.966.387,28	(+)
PASSIVITA'			
- Residui passivi al 31 dicembre 2012		17.346.275.933,82	(-)
	TOTALE	17.346.275.933,82	(-)
RIEPILOGO:			
- Totale attività finanziarie		13.038.966.387,28	(+)
- Totale passività finanziarie		17.346.275.933,82	(-)
DISAVANZO FINANZIARIO ESERCIZIO 2012		-4.307.309.546,54	

Il Co.re.co.co. evidenzia la necessità di tenere ben presente il disavanzo effettivo che la Corte dei Conti, nel giudizio di parificazione sul rendiconto generale del 2012, calcola pari ad € 13,165 miliardi, sommando al risultato di amministrazione le economie vincolate e i residui passivi perenti (stock di perenzione).

Di seguito il quadro riassuntivo generale. Il Comitato invita ad esaminare attentamente le risultanze dei residui in quanto più volte la Corte dei Conti ha ribadito l'importanza di una corretta ed efficace gestione degli stessi, che rappresenta *una gestione parallela che tende ad assumere un ruolo addirittura prevalente rispetto a quella di competenza.*

Inoltre la Corte dei Conti ritiene necessario che l'amministrazione valuti con rigore l'effettiva sussistenza dei crediti, procedendo alla cancellazione degli altri, con ogni conseguente correzione in relazione al dato contabile, ed afferma che è assoluta priorità che, a garanzia dell'equilibrio di bilancio, sia garantita una congrua copertura con una percentuale non inferiore, o comunque prossima, al 70% dello stock di residui perenti nella sua reale quantificazione.

CONTO 1 - ENTRATE DI BILANCIO PER LA COMPETENZA DELL'ESERCIZIO 2012	
Entrate accertate nell'esercizio 2012	**28.325.563.897,28**
Entrate di competenza:	
RISCOSSE	23.317.960.640,29
DA RISCUOTERE	5.007.603.256,99
	28.325.563.897,28
CONTO 2 - SPESE DI BILANCIO PER LA COMPETENZA DELL'ESERCIZIO 2011	
Spese impegnate nell'esercizio 2012	32.787.911.665,31
Riduzioni, ai sensi dell'art. 7 dpcm/2011 per riattribuzioni	1.160.660.494,71
Riduzioni, ai sensi dell'art. 7 del dpcm/2011 per insussistenza.	161.080.347,91
	31.466.170.822,69
Spese di competenza:	
PAGATE	20.256.727.854,40
DA PAGARE	11.209.442.968,29
	31.466.170.822,69
CONTO 3 - RESIDUI ATTIVI PER SOMME DA RISCUOTERE	
Residui attivi al 01.01.2012	10.013.350.299,66
Entrate di competenza da riscuotere al 31.12.12	5.007.603.256,99
Maggiori entrate accertate	0,00
	15.020.953.556,65

Residui attivi riscossi nell'esercizio 2012	1.331.963.199,16
Residui attivi eliminati	759.391.783,13
Residui attivi al 31.12.2012	12.929.598.574,36
	15.020.953.556,65

CONTO 4 - RESIDUI PASSIVI PER SOMME DA PAGARE

Residui passivi pagati nell'esercizio 2012	4.994.334.262,75
Economie per perenzione e riaccert.to ai sensi del dpcm/2011	1.962.666.389,28
Residui passivi al 31.12.2012	17.346.275.933,82
	24.303.276.585,85

Residui passivi al 01.01.2012	13.093.833.617,56
Spese di competenza da pagare al 31.12.12	11.209.442.968,29
	24.303.276.585,85

CONTO 5 - DENARO, CONTO CASSA

Fondo cassa esercizio precedente	710.506.090,62
Incassi:	
In conto competenza	23.317.960.640,29
In conto residui	1.331.963.199,16
	25.360.429.930,07
Pagamenti:	
In conto competenza	20.256.727.854,40
In conto residui	4.994.334.262,75
Sequestri Tesoreria regionale	0,00
Avanzo di cassa al 31 dicembre 2012	109.367.812,92
	25.360.429.930,07

Gli indicatori finanziari

Il Comitato ritiene opportuno porre in evidenza vari indicatori finanziari utili alla disamina della situazione finanziaria della Regione Lazio per l'esercizio 2012.

I dati del Rendiconto hanno la caratteristica di essere espressi in valore assoluto: (somme stanziate, accertate o impegnate, incassate o pagate, rimaste da riscuotere o da pagare, andate in economia, ecc).

L'indicatività di tali valori è senz'altro apprezzabile, ma consente solo parzialmente, almeno in linea generale, di effettuare la verifica del buon andamento dell'attività gestionale.

Al di là del confronto sui puri valori assoluti infatti è difficile fare dei confronti con i dati riportati nei rendiconti relativi agli anni precedenti.

In alcuni casi potrebbe essere più significativo un confronto ed un'analisi dei valori percentuali o dei rapporti tra le varie voci tramite gli indicatori finanziari.

La costruzione e l'utilizzo degli indicatori finanziari ci consente infatti:

- Una più facile lettura ed interpretazione di taluni dati;
- L'individuazione di collegamenti non evidenziati dai soli valori assoluti;
- La costruzione di indicatori di sintesi che consentono il controllo dei fattori chiave dell'attività gestionale, attraverso un quadro di controllo composto da pochi elementi significativi;
- La realizzazione di forme di presentazione dei dati facilmente interpretabili.

Gli indici permettono, tra l'altro, d'individuare i punti critici da tenere sotto controllo; aiutano, altresì, a porre quesiti ai responsabili delle strutture sull'andamento positivo o negativo dell'attività svolta durante l'esercizio, consentendo – quindi – all'Amministrazione di interagire con gli stessi per rettificare, ove opportuno, l'andamento finanziario.

Gli aspetti che vengono presi in considerazione dagli indicatori sono gli aspetti finanziari della gestione, al fine di costruire un quadro di controllo integrato che permetta di cogliere tali aspetti in modo sistematico e collegato.

La costruzione degli indicatori finanziari è, tra l'altro, una delle possibili tecniche per cercare di trarre dal documento contabile "Rendiconto o Conto Consuntivo" il maggior numero di informazioni possibili sulla attività svolta nell'esercizio, poiché si tratta di una tecnica di rielaborazione e di ripresentazione dei dati e risulta di fondamentale importanza che il rendiconto da analizzare sia redatto secondo i principi contabili previsti dalla normativa vigente.

Non ha alcuna obiettività osservare un solo indice e trarne conclusioni; la gestione delle entrate e delle spese della Regione è un sistema complesso e di conseguenza gli indici che la rappresentano devono essere osservati come insieme di elementi correlati.

ENTRATE

- **Capacità di entrata:**
  Riscossioni complessive/ Massa riscuotibile

L'indice evidenzia l'entità delle risorse effettivamente introitate nell'esercizio rispetto all'ammontare potenzialmente riscuotibile, dato quest'ultimo dalla somma degli stanziamenti finali di competenza e dei residui attivi iniziali.

- **Velocità di riscossione**:
  Riscossioni complessive/ (Residui Attivi Iniziali + Accertamenti)

L'indice evidenzia l'entità delle risorse giuridicamente esigibili (date dagli accertamenti e dai residui attivi) che riesce a tradursi effettivamente in entrata.

- **Indice di smaltimento dei residui attivi:**
  (Riscossione Residui + Residui Eliminati) / Residui Attivi Iniziali

L'indice evidenzia la riduzione del volume dei residui attivi per effetto delle riscossioni e delle eliminazioni verificatesi nel corso dell'esercizio.

Di seguito i valori, ricavati al netto delle contabilità speciali:

INDICATORI FINANZIARI ENTRATA	2010	2011	2012
CAPACITA' DI ENTRATA	44,90%	37,29%	40,59%
VELOCITA' DI RISCOSSIONE	64,15%	56,27%	50,91%
INDICE SMALTIMENTO RESIDUI ATTIVI	46,47%	35,13%	20,01%

SPESE

Capacità di spesa:
Pagamenti Totali / Massa Spendibile
L'indice esprime la capacità di effettivo utilizzo delle risorse disponibili.

Capacità d'impegno:
Impegni / Stanziamenti Finali di Competenza
L'indice esprime la capacità di tradurre in programmi di spesa le decisioni politiche concernenti la ripartizione delle risorse.

Indice di smaltimento dei residui passivi:
(Riscossione Residui + Residui Eliminati) / Residui Passivi Iniziali
L'indice evidenzia la dinamica dello smaltimento dei residui attivi per effetto del loro pagamento o della loro eliminazione.

Indice di accumulazione dei residui passivi:
(Residui Passivi Finali - Residui Passivi Iniziali) / Residui Passivi Iniziali
L'indice consente di quantificare le variazioni nel volume dei residui passivi in conseguenza della gestione.

Di seguito i valori, ricavati al netto delle partite di giro:

INDICATORI FINANZIARI SPESA (%)	2010	2011	2012
CAPACITA' DI SPESA	47,12	45,62	57,98
CAPACITA' DI IMPEGNO	80,51	72,21	98,71
INDICE SMALTIMENTO RESIDUI PASSIVI	49,30	52,49	58,87
INDICE ACCUMULAZIONE RESIDUI PASSIVI	11,44	-12,50	10,95

Il Conto generale del patrimonio

Dall'art. 70 dello Statuto Regionale scaturisce il compito del Comitato Regionale di Controllo Contabile di riferire al Consiglio sulla gestione del patrimonio della Regione Lazio, oltre che sul rispetto del bilancio.

Il Conto del Patrimonio, com'è noto, esprime la consistenza delle attività e delle passività della Regione, all'inizio ed alla fine dell'esercizio ed evidenzia come vari fattori possano avere determinato un miglioramento od un peggioramento patrimoniale. Tale funzione completa quella svolta dal Conto del Bilancio.

Ne consegue che la valutazione del Comitato sulla corretta gestione del Conto Patrimoniale è volta all'accertamento dei punti di concordanza con il Conto del Bilancio ed alla giustificazione giuridica dell'iscrizione dei vari elementi rappresentati nel Conto Patrimoniale stesso.

Il Conto generale del Patrimonio (che costituisce la seconda parte del rendiconto generale, ai sensi dell'art. 48, comma 2, della L.R. 20 novembre 2001, n. 25) è il documento contabile che espone annualmente la situazione patrimoniale della Regione. In particolare, il Conto generale del Patrimonio esprime la consistenza delle attività e delle passività all'inizio ed alla fine dell'esercizio, evidenziando il miglioramento o il peggioramento patrimoniale registrato nell'anno. Tale funzione completa quella svolta dal bilancio.

Dal prospetto riassuntivo dei conti generali (sezione 1^) si rileva che la gestione patrimoniale dell'esercizio finanziario 2012 presenta un'eccedenza delle passività, rispetto alle attività, di € - 21.636.616.685,74 e un peggioramento patrimoniale di € - 4.001.230.876,77 rispetto all'esercizio precedente, come dalle seguenti risultanze:

ATTIVITA'	**Consistenza al 1 gennaio 2012**	**Consistenza al 31 dicembre 2012**	**Differenza**
Attività finanziarie…….	10.723.856.390,2	13.038.966.387,28	2.315.109.997,00
Attività disponibili…….	381.235.208,97	660.296.131,84	279.060.922,87
Attività non disponibili…..	225.544.368,90	489.866.687,	264.322.318,66
Totale delle Attività	**11.330.635.968,1**	**14.189.129.206,68**	**2.858.493.238,53**

PASSIVITA'	**Consistenza al 1 gennaio 2012**	**Consistenza al 31 dicembre 2012**	**Differenza**
Passività finanziarie ……..	13.093.833.617,5	17.346.275.933,82	4.252.442.316,26
Passività diverse…….	15.872.188.159,5	18.479.469.958,60	2.607.281.799,04
Totale delle Passività	**28.966.021.777,1**	**35.825.745.892,42**	**6.859.724.115,30**

Dai predetti dati si rileva che essendo:		
le attività aumentate di…….		**2.858.493.238,53**
le passività aumentate di…….		**6.859.724.115,30**
la consistenza delle attività di……	**14.189.129.206,68**	
la consistenza delle passività di……	**35.825.745.892,42**	
si ha la differenza passiva di……	**-21.636.616.685,74**	**-4.001.230.876,77**
	(ECCEDENZA PASSIVITÀ)	**(PEGG. PATRIMONIALE)**

RIASSUNTO E DIMOSTRAZIONE

CONTO DELLE RENDITE E DELLE SPESE		RISULTANZE DELLA SITUAZIONE PATRIMONIALE	
Entrate ed altri aumenti di attività come sopra	30.179.543.819,68	Sostanza attiva netta al 01.01.2012…….	-17.635.385.808,97
Spese ed altri aumenti di passività come sopra	34.180.774.696,45	Sostanza attiva netta al 31.12.2012…….	-21.636.616.685,74
PEGGIORAMENTO CONSISTENZA PATRIM.	**-4.001.230.876,77**	**PEGGIORAMENTO PATRIMONIALE**	**-4.001.230.876,77**

Il Co.re.co.co. rileva che l'aumento del totale delle attività nell'e.f. 2012 rispetto al 2011 deriva dall'aumento dei residui attivi, dall'aumento delle attività disponibili (incremento dei beni immobili) e delle attività non disponibili destinate ai servizi generali della Regione.

L'incremento delle passività è invece dovuto all'incremento dei residui passivi e delle passività diverse.

Di seguito un'illustrazione sommaria degli aumenti e delle diminuzioni patrimoniali:

CONTO GENERALE DELLE ATTIVITA' E DELLE PASSIVITA' FINANZIARIE

Le Attività Finanziarie sono rappresentate dal totale dei residui attivi per somme da riscuotere e dalla giacenza di cassa in essere al 31 dicembre 2012.

Le attività finanziarie passano da un totale di € 10.724 milioni ad un totale di € 13.039 milioni, con un aumento complessivo di circa € 2.315 milioni, pari al 22% del valore.

Tale importo è il risultato della somma algebrica tra la diminuzione della giacenza di cassa che passa da € 711 milioni a € 109 milioni e un **aumento dei residui attivi, che passano da € 10.013 milioni ad € 12.930 milioni.**

Le Passività Finanziarie altro non sono che i residui passivi che registrano un aumento di € 4.252 milioni, passando da un valore di € 13.094 milioni ad un valore di € 17.346 milioni.

Alla fine dell'esercizio finanziario 2012 si registra, quindi, un'eccedenza delle passività finanziarie sulle attività finanziarie pari ad € 1.937 milioni.

ATTIVITA' DISPONIBILI

Le attività disponibili sono composte da beni immobili e titoli di credito.

I beni immobili sono valutati per complessivi € 565 milioni. La consistenza finale è aumentata complessivamente di € 298 milioni (€ 508 milioni in aumento, ed € 210 milioni in diminuzione per rettifiche ammortamento) rispetto a quella iniziale.

Per quanto concerne la situazione dei titoli di credito relativi a partecipazioni in società collegate, sono stati evidenziati valori in aumento per € 20 milioni e valori in diminuzione per € 2 milioni e € 36 relativo al fondo svalutazione crediti, con una consistenza complessiva di € 95 milioni.

ATTIVITA' NON DISPONIBILI

Le attività non disponibili ricomprendono beni patrimoniali immobili e mobili destinati ai servizi della Regione.

I beni immobili facenti parte del patrimonio non disponibile, sono valutati per complessivi € 457 milioni. La consistenza finale è aumentata complessivamente di € 469 milioni rispetto a quella iniziale, con una diminuzione pari ad € 207 riferita al valore ammortizzato.

Per quanto concerne la situazione dei beni mobili non disponibili (mobili, arredi, macchine meccanografiche, pubblicazioni, materiali tecnici e telefonici), la valutazione è pari ad € 33 milioni.

PASSIVITA' DIVERSE

La somma iscritta nel presente conto pari ad € 18.479 milioni è rappresentata:

- per € 5.681 milioni dallo stock della perenzione al 31.12.2012 che comprende:
  - in aumento le ricognizioni effettuate con D.P.R.L. T0187/13 pari ad € 911 milioni;
  - in diminuzione i residui reclamati dai creditori e pagati nel corso dell'esercizio e relativi ad anni pregressi pari ad € 337 milioni, nonché i residui perenti eliminati per risoluzione ed insussistenza con proposta 11550/13. pari ad € 18 milioni;
- per € 11.259 milioni della quota capitale rimasta da pagare in base al piano di ammortamento dei mutui e prestiti obbligazionari accesi dalla Regione e specificati nell'allegato n. 7, che ricomprende, rispetto alla consistenza iniziale :
  - variazioni in diminuzione per € 300 milioni dovuti ai pagamenti delle quote capitali di competenza dell'esercizio finanziario 2012;
  - variazioni in aumento per € 1.439 milioni dovuti a: 14 milioni per debito sanitario transatto; € 221 milioni per mutui concessi da Cassa Depositi e Prestiti ai Comuni, € 135 milioni per rimborso operazione autorizzata con L.R. 8/2002, € 1.069 per SANIM;

- per € 1.539 milioni dall'eliminazione dal conto finanziario dei residui passivi formatisi nell'esercizio finanziario 2012 e precedenti (riaccertamento art 7 e 14 DPCM 2011).

La concordanza del conto del bilancio con quello del patrimonio

La dimostrazione dei punti di concordanza tra la gestione finanziaria del conto del bilancio (accertamenti e impegni) e il conto del patrimonio espone, in sostanza: le variazioni patrimoniali intervenute negli accertamenti e negli impegni di bilancio, le entrate e le uscite non dipendenti da movimenti patrimoniali e, conseguentemente, il beneficio o la perdita che la gestione del bilancio ha prodotto sul patrimonio.

Durante l'esercizio 2012 si sono verificati movimenti di capitale che hanno inciso nel patrimonio della Regione e che qui di seguito si illustrano.

Per quanto concerne le entrate si è verificato un aumento di passività pari ad € 1.438 milioni.

Per quanto concerne le spese, non si sono verificati aumenti di attività, mentre le diminuzioni di passività pari a € 739 milioni risultano essere così costituite:

1) per € 337 milioni dai residui perenti reclamati dai creditori e pagati nel corso dell'esercizio;

2) per € 102 milioni dai pagamenti effettuati nel corso dell'esercizio sulle somme impegnate e non pagate negli esercizi precedenti e riattribuite agli esercizi successivi, relative alla sola gestione della competenza;

3) per complessivi € 300 milioni dalle quote di capitale pagate per mutui e prestiti obbligazionari.

Nell'esercizio finanziario 2012 figura, pertanto, un peggioramento patrimoniale di € 699 milioni.

Aggiungendo a quanto sopra la differenza tra le entrate accertate € 28.325 milioni e le spese impegnate € 31.627 milioni (al netto di € 1.161 milioni ai sensi del riaccertamento art 7 DPCM 2011), pari a € -3.302 milioni si ottiene la somma di € -4.001, che rappresenta il saldo patrimoniale passivo attribuito alla gestione del bilancio di competenza 2013.

Attività e passività
Di seguito un quadro sintetico delle attività:

ATTIVITA'	CONSISTENZA AL 1 GENNAIO 2012	CONSISTENZA AL 31 DICEMBRE 2012
Attività finanziarie…….	10.723.856.390,28	13.038.966.387,28
Attività disponibili (beni immobili, mobili, crediti, titoli di credito ed altre attività disponibili)……	381.235.208,97	660.296.131,84
Attività non disponibili (beni destinati ai servizi generali della Regione ed altre attività non disponibili)……	225.544.368,90	489.866.687,56
Totale Attività	**11.330.635.968,1**	**14.189.129.206,6**

Al 31.12.2012 si registra un incremento delle attività rispetto al 31.12.2011 superiore ad € 2 miliardi 858 milioni.

Di seguito un quadro sintetico delle passività:

PASSIVITA'	**CONSISTENZA AL 1 GENNAIO 2012**	**CONSISTENZA AL 31 DICEMBRE 2012**
Passività finanziarie……..	13.093.833.617,56	17.346.275.933,82
Passività diverse…….	15.872.188.159,56	18.479.469.958,60
Totale	**28.966.021.777,12**	**35.825.745.892,42**

Il Co.re.co.co. rileva pertanto che le attività sono aumentate di € 2.858.493.238,53 mentre le passività sono aumentate di € 6.859.724.115,30. Il peggioramento patrimoniale è dunque pari ad € 4.001.230.876,77. L'eccedenza delle passività è pari ad € 21.636.616.685.74.

Titoli di credito, beni immobili

DESCRIZIONE DELLE PARTITE	CONSISTENZA AL 1 GENNAIO 2012	VARIAZIONI AVVENUTE DURANTE L'ESERCIZIO 2012		CONSISTENZA AL 31 DICEMBRE 2012
		IN AUMENTO	IN DIMINUZIONE	
Beni immobili……	267.881.656,74	507.931.941,25	386.847,50	775.426.750,49
Titoli di credito…….	113.353.552,23	19.880.000,00	1.972.000,00	131.261.552,23
TOTALE…….	**381.235.208,97**	**527.811.941,25**	**2.358.847,50**	**906.688.302,72**

Il Co.re.co.co. ritiene utile riportare di seguito i dettagli delle due voci sopra enucleate al fine di consentire al lettore di conoscerne la composizione specifica.

TITOLI DI CREDITO

Class	DESCRIZIONE DELLE PARTITE	CONSISTENZA	CONSISTENZA	VALORE	FONDO RISCHI SU

		AL 1 GENNAIO 2012	AL 31 DICEMBRE 2012	PARTECIPAZIONE SECONDO PRINCIPI OIC 20/21 AL 31.12.2012 (*)	PARTECIPAZIONI
1	**Investimenti SpA (ex Fiera di Roma S.p.A)** 53.276 azioni cadauna del valore di € 516,45	27.514.390,20	27.514.390,20	23.394.091,92	0,00
2	**Centrale del Latte S.p.A.** 128.721 azioni cadauna del valore di € 5,00	643.605,00	643.605,00	643.605,00	0,00
3	**Aereoporti di Roma S.p.A.** 826.800 azioni cadauna del valore di € 1,00	826.800,00	826.800,00	826.800,00	0,00
4	**CO.TRA.L. S.p.A.** **110.322.273 azioni cadauna del valore di € 0,10**	**11.032.227,30**	**11.032.227,30**	**0,00**	**25.959.055,00**
5	**CO.TRA.L. Patrimonio S.p.A.** 1.821.078,25 azioni cadauna del valore di € 1,00	1.821.078,25	1.821.078,25	1.821.078,25	0,00
6	**CAR - Centro Agroalimentare Roma SCpA** 18.621.196 azioni cadauna del valore di € 1,00	18.621.196,00	18.621.196,00	13.291.809,72	0,00
7	**M.O.F. SpA Mercato Ortofrutticolo Fondi** 290 azioni cadauna del valore di € 516,45	149.770,50	149.770,50	0,00	0,00
8	**I.M.O.F. SpA.** 10.400 azioni cadauna del valore di € 516,46	5.371.184,00	5.371.184,00	0,00	0,00

9	**TUSCIA EXPO S.p.A. in liquidazione** 20.000 azioni cadauna del valore di € 5,16	103.200,00	103.200,00	0,00	0,00
10	**Tecnoborsa S.C.p.A.** 25.820 azioni cadauna del valore di € 1,00	25.820,00	25.820,00	25.820,00	0,00
11	**ALTA ROMA S.C.p.A.** 327.687 azioni cadauna del valore di € 1,00	324.687,00	324.687,00	324.687,00	0,00
12	**Agenzia Sviluppo Lazio S.p.A.** 76.263 azioni cadauna del valore di € 516,46	39.386.788,98	39.386.788,98	39.386.788,98	0,00
13	**Astral S.p.A. - Azienda Strade Lazio** **5.944 azioni cadauna del valore di € 500,00**	**2.972.000,00**	**1.000.000,00**	**0,00**	**10.299.733,00**
14	**Lait S.p.A.** 9.900 azioni cadauna del valore di € 51,64	511.236,00	511.236,00	511.236,00	0,00
15	**San.Im. S.p.A.** 600.000 azioni cadauna del valore di € 1,00	600.000,00	600.000,00	600.000,00	0,00
16	**ARCEA S.p.A.** 1.011.569 azioni cadauna del valore di € 1,00	1.011.569,00	1.011.569,00	1.011.569,00	0,00
17	**Lazio Service S.p.A.** 8.000 azioni cadauna del valore di € 51,00	408.000,00	408.000,00	408.000,00	0,00
18	**Agenzia Reg. Prom. Turistica Lazio S.p.A. in liquidazione** 510 azioni cadauna del valore di € 1.000,00	510.000,00	510.000,00	0,00	0,00

19	**Autostrade per il Lazio SpA** 1.100.000 azioni cadauna del valore di € 1,00	1.100.000,00	1.100.000,00	902.420,00	0,00
20	**LazioMar SpA** 300 azioni cadauna del valore di € 1.000,00	300.000,00	300.000,00	300.000,00	0,00
21	**Lazio Ambiente SpA** 120 azioni cadauna del valore di € 1.000,00	120.000,00	20.000.000,00	19.811.286,00	0,00
	TOTALE…….……	**113.353.552,23**	**131.261.552,23**	**103.259.191,87**	**36.258.788,00**

Il Co.re.co.co. suggerisce una riflessione accurata da parte dell'Amministrazione sul sistema delle partecipazioni societarie e sull'assetto attualmente in essere. Come ribadito dalla Corte dei Conti, *andrebbe accuratamente verificata la "funzionalizzazione" dell'attività di carattere imprenditoriale alla cura di interessi giuridicamente organizzati in funzioni o servizi pubblici, attribuiti ad una pubblica amministrazione* (Sez. di CO Veneto, Par. n. 5, 2009).

Di seguito i beni disponibili classificati per categorie:

	Consistenza al 01.01.2012	*Consistenza al 31.12.2012*
Patrimonio Disponibile Fabbricati	€ 129.584.852,41	€ 367.517.463,99
Patrimonio Disponibile Terreni	€ 4.978.045,80	€ 25.930.036,67
Aree Golenali	€ 37.723,50	€ 0,00
Demanio artistico -culturale ex asl	€ 349.124,00	€ 0,00
Disp. "comma 5" Beni Urbani Trasferiti e Cons. ex ASL	€ 60.609.168,84	€ 61.840.859,74
Disp."comma 10" Beni Urbani Trasferiti e non Cons. ex ASL	€ 10.020.849,74	€ 15.383.322,65
Disp."comma 5" Beni Fondiari Trasferiti e Cons. ex ASL	€ 52.748.231,20	€ 292.452.779,56
Disp."comma 10" Beni Fondiari Trasferiti e non Cons. ex ASL	€ 9.553.661,25	€ 12.302.287,88
Totali	**€ 267.881.656,74**	**€ 775.426.750,49**

Il Co.re.co.co. evidenzia la scarsa valorizzazione del patrimonio immobiliare disponibile regionale e la mancata applicazione della legge regionale 11 agosto 2009 n. 22 che, al comma 35, prevede espressamente che la Giunta regionale riferisca annualmente al Consiglio, con apposita relazione a consuntivo, sul grado di realizzazione del piano di alienazione e valorizzazione immobiliare.
La stessa Corte dei Conti evidenzia come la gestione del patrimonio immobiliare della regione sia stata lacunosa o, addirittura, carente e disattenta nei suoi elementi basilari (come la redazione di un inventario aggiornato).
A tal proposito si fa presente quanto segue:
In data 02.07.2013. la Presidente del Co.re.co.co. ha trasmesso la nota prot. 10269 all'Assessore alle Politiche del Bilancio, Patrimonio e Demanio, nella quale ha richiesto la trasmissione di un approfondimento sul patrimonio immobiliare della regione (elenco dettagliato e valorizzato dei beni immobili di proprietà , modalità di utilizzo, canoni di locazione, stato di manutenzione, scadenze contrattuali).

In data 19.09.2013, con nota prot. 10269 la Presidente del Co.re.co.co. ha sollecitato la trasmissione dei dati sopra richiamati.
L'Assessore, in risposta alla nota, ha precisato che i dati richiesti erano stati aggiornati con DGR n. 183. Dal supporto informatico consegnato unitamente alla risposta dall'Assessorato, la Presidente del Co.re.co.co. ha rilevato, in data 06.11.13, prot. 12282, l'assenza di gran parte delle notizie richieste e la necessità di acquisire altresì i dati sul patrimonio immobiliare degli enti dipendenti.

L'indebitamento della Regione Lazio

Il Co.re.co.co. ritiene utile porre in evidenza, con la tabella di seguito proposta, la composizione delle passività per debiti vari della Regione Lazio e le variazioni intervenute nel corso dell'esercizio finanziario chiuso al 31.12.2012.

Num. Ord	Descrizione della partite	Consistenza al 1 gennaio 2012	Variazioni avvenute durante l'esercizio 2012		Consistenza al 31 dicembre 2012
			In aumento	In diminuzione	
1	Emissione di un prestito obbligazionario di USD 300 mln con scadenza 2028 per il parziale finanziamento del programma di investimenti regionali anno 1998 (in sostituzione del prestito obbligazionario per il finanziamento del programma di investimenti regionali 1997) (D.G.R. 17.2.98 n. 378, 28.4.01 n. 601 e 25.7.01 n. 1119)	146.634.781,38		8.886.956,46	137.747.824,92
2	Emissione di un prestito obbligazionario di complessivi € 550 mln (a parziale carico della Regione) articati in € 250 (emissione 1998) e 300 (emissione 2002) per la totale copertura del programma di investimenti regionali nell'ambito del programma M.T.N.	237.776.096,19		14.427.437,70	223.348.658,49

	(D.G.R. 2870/98, 1656/02 e 66/07)				
3	Quota capitale del mutuo ventennale contratto con un pool di banche capofilate dalla Banca Commerciale Italiana per il ripianamento del residuo deficit della spesa sanitaria anni 1990 e 1991 (D.G.R. 22.12.98 n. 7723)	83.680.064,85		10.081.676,33	73.598.388,52
4	Emissione di un prestito obbligazionario di complessivi € 300 milioni della durata di 19 anni e 6 mesi, articolata in due trance di € 150 milioni ciascuna. La prima trance (A) è per 144 milioni a carico dello Stato e per 6 milioni a carico della Regione. La seconda trance (B) tutta a carico della Regione. Il prestito è contratto con un pool di banche capofilate dalla Deutsche Bank A.G. nell'ambito del programma di MTN, per il finanziamento del programma di investimenti regionali anno 1999 con scadenza 13.7.2018. (D.G.R. 4.5.99 n. 2384 e 13.7.99 n. 3882)	110.526.315,80		15.789.473,68	94.736.842,12
5	Emissione prestito obbligazionario di € 250 mln scadenza 2015 a carico della Regione nell'ambito del programma M.T.N. per il finanziamento a saldo del programma invest.ti (D.G.R. 273/2000 e 66/2007))	71.794.875,97		20.512.820,52	51.282.055,45
6	Quota capitale del mutuo ventennale contratto con la Cassa Depositi e Prestiti per fronteggiare i danni conseguenti alla crisi sismica del settembre/ottobre 1997 nel territorio della provincia di Rieti (quota parte a carico della Regione) (D.G.R. 23.2.99 n. 719)	5.698.845,79		689.741,36	5.009.104,43
7	Quota capitale del mutuo ventennale contratto con la Cassa Depositi e Prestiti finalizzato alla copertura dei disavanzi sanitari per l'anno 2000 - 1a trance	296.962.716,93		25.822.844,96	271.139.871,97

	(D.G.R. 5.10.2001 n. 1467)				
8	Quota capitale del mutuo ventennale contratto con la Cassa Depositi e Prestiti finalizzato alla copertura dei disavanzi sanitari per l'anno 2000 - 2a trance (D.G.R. 31.1.03 n. 59 e det. 13.3.03 n. C0061)	529.630.799,87		12.753.815,16	516.876.984,71
9	Emissione di un prestito obbligazionario trentennale di €uro 300 milioni nell'ambito del programma MTN di cui a carico della Regione € 488.301,92 per interventi straordinari nelle aree colpite da siccità negli anni 2000, 2001 e 2002 ed €uro 193.377.646,96 per ulteriori investimenti regionali per gli anni 2004 e 2005. (D.G.R. 4.6.04 n. 453 - 30.7.04 n. 702 e 19.11.04 n. 1068)	148.607.943,08		6.465.429,40	142.142.513,68
10	Quota capitale del mutuo di € 200 milioni contratto con la Banca Europea degli Investimenti per in finanziamento del programma degli interventi strutturali comunitari nella regione. (D.G.R. 351/05)	192.418.069,45		7.016.499,71	185.401.569,74
11	Emissione di un prestito obbligazionario di € 500 milioni finalizzato sia al rimborso anticipato del mutuo acceso nel 1998 con scadenza 2018 e sia ad investimenti relativi agli anni 2005/2006 (D.G.R. 1027/2005 e 66/2007)	425.000.000,00		25.000.000,00	400.000.000,00
12	Assunzione presso la Cassa DD.PP. di un mutuo finalizzato al completamento del programma di investimenti 2006, al finanziamento degli investimenti realizzati negli anni precedenti nonché alla realizzazione di opere di edilizia sanitaria (D.G.R. 749/06)	726.460.087,88		17.061.191,57	709.398.896,31
13	Assunzione presso la Cassa DD.PP. di un mutuo, di durata trentennale finalizzato al programma investimenti regionali per l'anno 2008 e la copertura del saldo negativo connesso	1.424.773.975,84		27.506.530,64	1.397.267.445,20

	alla gestione degli esercizi pregressi. (Determina C2623 del 19/11/2008)				
14	Contrazione di un prestito da parte del Ministero Economia e Finanze, in attuazione dell'art. 1 comma 3 dell'accordo stipulato tra la Regione Lazio e il Ministero dell'Economia e Finanze e il Ministero della Salute. (DGR 66/07, 149/07 e determina C2583/2008)	4.685.438.644,90		91.866.306,68	4.593.572.338,22
15	Assunzione di un prestito ad erogazione unica finalizzato al formale riequilibrio, conseguente all'iscrizione del disavanzo per investimenti relativo all'anno 2009. (DGR 540/2010)	738.479.038,59		12.083.317,20	726.395.721,39
16	Contrazione di un prestito da parte del Ministero delle Finanze, per l'anticipazione di liquidità a valere sulle risorse disponibili di cui all'art. 2 comma 98 legge 191/09 (DGR 92/2011	296.286.488,01		4.239.573,00	292.046.915,01
17	Debito sanitario transatto	0,00	14.527.705,85	0,00	14.527.705,85
18	Mutui concessi da CC.DD.PP. Ai Comuni	0,00	220.567.824,61	0,00	220.567.824,61
19	Rimborso operazione autorizzata con L.R. 8/2002 (Banca di Roma)	0,00	135.000.000,00	0,00	135.000.000,00
20	SANIM	0,00	1.068.826.600,24	0,00	1.068.826.600,24
	TOTALE……	**10.120.168.744,53**	**1.438.922.130,70**	**300.203.614,37**	**11.258.887.260,86**

Osservazioni sulla nota informativa sui "Derivati" allegata al Rendiconto Generale Regionale del Lazio per l'esercizio finanziario 2013.

Premessa

La nota informativa sui derivati allegata al Rendiconto Generale Regionale del Lazio per l'esercizio finanziario 2013 espone numerosi contenuti tecnici in merito alle posizioni di debito della Regione che consta di un portafoglio complessivo di circa 11,7 miliardi di euro , di cui una parte, circa 482 milioni, risulta a carico dello Stato.

Premesso che le operazioni di cui alla presente comunicazione risalgono a periodi pregressi in cui la Regione necessitava di coprire disavanzi sanitari consistenti e assicurare risorse per realizzare nuovi investimenti, si rileva che nell'ultimo decennio la Regione ha comunque operato frequentemente sul mercato dei capitali avviando numerose operazioni di finanza strutturata con l'obiettivo non solo di recuperare notevoli risorse finanziarie, ma anche al fine di rimodulare l'esposizione finanziaria dell'ente producendo senz'altro un significativo irrigidimento del bilancio almeno per i prossimi due decenni.

Pertanto ritenendo estremamente importante avere esatta contezza delle dimensioni in questione compresi benefici / maggiori costi, al fine di migliorare l'esposizione dei dati inseriti nella nota allegata al Rendiconto di cui lo scrivente Comitato è chiamato a dare il proprio parere, si rileva quanto ai seguenti paragrafi.

Il portafoglio di debito

Si rileva che la descrizione del portafoglio del debito complessivo oltre a riportare i dati meramente contabili delle singole posizioni ***necessita di un ulteriore dettaglio <u>in termini di trasparenza e completezza di informazioni.</u>***

In particolare con riferimento alle operazioni dei contratti derivati, preso atto che attualmente - ai sensi dell'art. 62 del D.L. n. 112/2008 convertito nella Legge n. 133/2008 s.m.i. è fatto divieto per le Regioni e gli enti locali di stipulare contratti derivati nelle more dell'emanazione dell'apposito regolamento del Ministero dell'Economia e delle Finanze, risulta utile favore un approccio metodologico che possa consentire la rappresentazione degli scenari di probabilità del valore a scadenza del portafoglio strutturato rispetto al valore a scadenza del portafoglio iniziale (così come proposto da Banca d'Italia e Consob). Infatti, ***la particolare complessità di tali strumenti implica un elevato profilo di rischio collegato alla loro sottoscrizione perciò a nostro parere sarebbe sempre utile - in fase di rendicontazione - affiancare all'analisi degli aspetti finanziari dell'operazione una valutazione complessiva sulla sostenibilità economica del contratto derivato in essere, di qualsivoglia natura e tipologia.***

Disciplina

Tale richiesta è conforme a quanto indicato nell'art. 1 commi da 736 a 739 della Legge 27 dicembre 2006 n. 296 (Legge Finanziaria 2007) secondo cui le operazioni di gestione del debito tramite l'utilizzo di strumenti derivati, da parte degli enti territoriali, devono essere improntate alla riduzione del costo finale del debito e alla riduzione dell'esposizione ai rischi di mercato. Infatti – come noto – ***l'effetto del derivato potrebbe risolversi per l'ente in un onere complessivo finale più elevato rispetto a quello che si sarebbe avuto se non si fosse conclusa l'operazione.*** *Pertanto, l'indicazione contenuta nella legge sembrerebbe da intendere, complessivamente, nel senso che le operazioni in derivati debbono mirare a raggiungere un ottimale rapporto tra costo e rischiosità della posizione debitoria in una generale ottica di prudenza nel lungo periodo.*

La valutazione del Portafoglio

Preso atto che il ricorso ai derivati per le pubbliche amministrazioni comporta l'esposizione del bilancio degli enti – come ricorda la Corte Costituzionale con la sentenza 52 del 2010 - ad ampi profili di spiccata aleatorietà in grado di pregiudicare il complesso «delle risorse finanziarie pubbliche utilizzabili dagli enti stessi per il raggiungimento di finalità di carattere, appunto, pubblico e, dunque, di generale interesse per la collettività», ***si ravvede la necessità di corredare la nota sui derivati allegata al bilancio con i diversi piani di rimborso del capitale dai cui poter derivare interessi, dovuti alle varie date di pagamento, e vita media finanziaria delle singole posizioni[1].***

Inoltre preme osservare che per valutare correttamente la convenienza di un investimento o semplicemente stimare il "valore di mercato" (mark to market) di una data operazione finanziaria, è necessario confrontare il Valore Attuale (PV) di una data somma di danaro (flusso di cassa) futura ed il Valore Futuro (FV) di una data somma di danaro (flusso di cassa) presente. Si tratta di due concetti chiave che rappresentano con molta chiarezza le evidenze finanziarie delle operazioni sottoscritte ed intese come "lo scambio di flussi di cassa presenti e futuri fra due o più controparti". Nella nota, infatti, sono presenti gli elementi che consentono il calcolo degli interessi ovvero tasso contrattuale, periodicità di pagamento, base di calcolo, convenzione adottata per il computo dei giorni, ecc.

Preme pertanto sollecitare l'integrazione di tale relazione con Il calcolo del "mark to market" o "valore di mercato" dei diversi contratti derivati contratti che nel caso dello Swap altro non è che il valore attuale (attualizzato) delle "gambe" (insieme dei flussi presenti e futuri) di cui lo Swap è costituito[2].

---

[1] La vita madia finanziaria esprime, sotto forma numerica, il grado di esposizione debitoria che un Ente ha nel tempo rispetto ad un dato finanziamento che ha contratto

[2] Ad esempio, nel caso di uno Swap a tasso fisso, per calcolare il "mark to market" relativo, occorrerà:

- ✓ calcolare il valore attuale della gamba a tasso fisso (attraverso l'attualizzazione di tutti i flussi di cassa futuri generati dal tasso fisso)

Un ulteriore attività di valutazione

Per valutare volta per volta la convenienza economico-finanziaria delle operazioni di finanza derivata degli enti territoriali *occorre esaminare non solo le conseguenze finanziarie relative alle singole annualità - in conformità agli ordinari principi della contabilità pubblica - ma* ***è necessario correlare le loro conseguenze di natura contrattualistico-civile al complesso dei risultati conseguibili nel periodo di validità del contratto.***

Con riferimento al contenzioso tra enti/amministrazioni pubbliche da un lato e banche dall'altro, in materia di contratti derivati, si rileva che questo ha infatti principalmente interessato il giudice ordinario (penale e civile) e il giudice amministrativo, e solo in via residuale, e con grandi difficoltà applicative, la Corte dei conti nell'esercizio della funzione giurisdizionale di responsabilità.

*Ultimo aspetto, ma non per questo residuale, riguarda la finestra che si è aperta in merito all'****indagine avviata nel 2011 dall'Autorità Garante della Concorrenza ed il Mercato della Commissione Europea e che si è recentemente conclusa con una condanna ed una sanzione di oltre 1,7 miliardi di euro verso alcune delle principali banche d'investimento mondiali per avere violato le regole Ue sulla concorrenza stringendo accordi illegali sul mercato dei derivati tra il 2006 e il 2009.***

A tal proposito ***il Comitato rileva la necessità di una valutazione ad hoc per valutare se i fatti contestati dall'Antitrust alle banche condannate abbiano negativamente influito sulle contrattazioni in derivati svolte dalla Regione Lazio all'interno dell'arco temporale in oggetto.***

Conclusioni:

- ***Con riferimento alla fotografia del debito regionale,*** *indicata nella premessa della nota (Pag. 1271-1272 della fascicolazione del rendiconto),* ***si riporta un valore delle posizioni in portafoglio con tasso fisso alquanto fuorviante rispetto a quello indicato nel bollettino di dicembre dell'Osservatorio sul debito regionale*** *(94%).*

  Infatti il dato è corretto se nella compagine di debito a tasso fisso si include la quota San.Im, che ha un derivato su tasso di interesse fisso scalettato, ovvero prevede una barriera oltre la quale tale tasso diventa variabile (pertanto Tasso Fisso al 94% solo se inclusa quota San.Im con tasso di interesse implicito pari a 5,74846%);

- ***Con riferimento alle tabelle di spesa previsionali*** *(relativi alla copertura con derivati e senza) costruite per gli anni 2013, 2014, 2015, in quanto riferite anche a contratti derivati collegati,* ***non risultano essere sufficientemente esplicative****. In particolare si indicano valori stimati senza indicare se tale valutazione è*

- ✓ calcolare il valore attuale della gamba a tasso variabile (attraverso l' attualizzazione di tutti i flussi di cassa futuri generati dalla curva forward corrente)
- ✓ confrontare (sottrarre) il valore attuale della gamba a tasso fisso con la gamba a tasso variabile

stata fatta ad esempio calcolando il "mark to market" dei contratti in essere, ovvero ***manca l'indicazione circa la metodologia di stima;***

- ***Con riferimento alla fotografia complessiva del portafoglio del debito regionale*** *(pg. 1273 della fascicolazione del rendiconto) si rileva che sono riportati valori del portafoglio differenti rispetto al Bollettino di dicembre dell'Osservatorio sul debito regionale (75,9% Tot a debito a tasso fisso (nota) vs 77,1% (bollettino) ed altri).*

Le risultanze del Consiglio regionale

L'Ufficio di Presidenza, con la deliberazione n. 51 del 24 luglio 2013 (verbale n. 10), ha approvato, all'unanimità dei presenti, il conto consuntivo del Consiglio regionale del Lazio per l'esercizio finanziario 2012.

In seguito alla proposta di legge della Giunta regionale del 20 settembre 2012 n. 393 recante "*Iniziative urgenti in materia di riduzione delle spese del Consiglio regionale del Lazio*", è stata disposta la riduzione delle spese di funzionamento, pari ad € 15.523.500,00 (cap. 50-R11900), delle spese relative alle indennità di carica e di missione spettanti ai Componenti del Consiglio regionale e per rimborso spese ex art. 8 L.R. 14/98, per un importo di € 543.000,00 (cap. 1-R11401), nonché delle spese in conto capitale, pari ad € 6.000.000,00 (cap. 13-S22502), il tutto per un importo totale di € 22.066.500,00. Le predette riduzioni di spesa sono intervenute trascorsi i due terzi dell'esercizio 2012. Pertanto, mentre per i capp. 1-R11401 e 50-R11900 è stato possibile riprogrammare la spesa, lo stesso non è stato possibile per il capitolo relativo alle spese in conto capitale (il quale presentava impegni per € 5,5 milioni). Nelle entrate al 31/12/2012 si ha pertanto una minore entrata di € 6 milioni.

Le risultanze del rendiconto del Consiglio regionale per l'esercizio finanziario 2012, comportano un avanzo di amministrazione di euro **4.507.585,65**, (per l' e.f. 2011 furono pari ad € **1.623.707,86**) in base alla seguente dimostrazione:

ENTRATA:	**2012**	**2011**

Somme riscosse e da riscuotere a carico della Giunta regionale	€ 76.459.771,06	€ 103.890.580,87
Interessi attivi	€ 27,71	€ 1.587,58
Entrate varie ed eventuali	€ 73.048,87	€ 61.630,03
Partite di giro	€ 11.561.185,07	€ 11.531.138,65
TOTALE ENTRATA	**€ 88.094.032,71**	**€ 115.484.937,13**

SPESA:

Somme pagate e rimaste da pagare per l'esercizio 2011	€ 76.493.865,12	€ 103.477.921,14
Partite di giro	€ 11.561.185,07	€ 11.531.138,65
Maggiore uscita su partita di giro	€ 47,22	€ -
Sequestri in tesoreria	€ -	€ -
TOTALE SPESA	**€ 88.055.097,41**	**€ 115.009.059,79**

Differenza (Entrata meno Spesa)	**€ 38.935,30**	**€ 475.877,34**

Disponibilità derivante dalla copertura finanziaria dei residui perenti anno 2010 e precedenti	€ -	€ 1.147.830,52

Economie derivanti dalla gestione dei residui:		
passivi al 31/12/2010	€ 3.537.464,09	
passivi al 31/12/2012 riferiti all'esercizio 2011	€ 733.186,26	
passivi al 31/12/2012 riferiti all'esercizio 2012	€ 198.000,00	

AVANZO DI AMMINISTRAZIONE	**€ 4.507.585,65**	**€ 1.623.707,86**

Conto consuntivo Consiglio regionale esercizio finanziario 2012:

Fondo cassa al 31/12/2011	€ 694.164,39
ENTRATE	
CONTO COMPETENZA E.F. 2012:	€ 65.409.280,90
ENTRATE PER PARTITE DI GIRO E.F. 2012:	€ 11.561.185,07
RISCOSSIONI E.F. 2011:	€ 17.525.580,87
TOTALE GENERALE ENTRATE:	**€ 94.496.046,84**
USCITE	
CONTO COMPETENZA E.F. 2012:	€ 64.547.919,92
USCITE PER PARTITE DI GIRO E.F. 2012:	€ 9.853.608,51
PAGAMENTI E.F. 2011:	€ 16.715.951,73
PAGAMENTI E.F. 2010:	€ 2.660.643,84
TOTALE GENERALE USCITE:	**€ 93.778.124,00**
FONDO CASSA AL 31.12.2012	**€ 1.412.087,23**
RESIDUI ATTIVI DA ENTRATE EFFETTIVE :	€ 11.238.271,06
RESIDUI PASSIVI:	€ 13.768.226,08
	(dei quali € 1.707.576,56 per partite di giro)

Dettaglio capitoli:

Capitolo R11401 Indennità di carica e di missione spettanti ai Componenti del Consiglio regionale; per fondo liquidazione fine mandato dei Consiglieri non rieletti; pagamento premio polizza infortuni, malattia, rischi per componenti Consiglio regionale; per rimborso spese ex art. 8 L.R. 14/98

Previsione definitiva stanziamento (competenza)	€	24.000.000,00
Impegni (competenza)	€	19.201.817,60
Pagamenti conto Tesoriere (competenza)	€	19.201.817,60
Residui passivi (eserc. precedenti)	€	3.447.764,45

Capitolo 50/02 Spese di rappresentanza del Presidente del Consiglio regionale

Impegni	€	1.744.588,70
Pagamenti	€	738.029,75
Residui pass.	€	1.006.558,95

50/03 Spese per il funzionamento del Consiglio regionale (postali, telefoniche, cancelleria, resocontazione, stampa, documentazione e biblioteca e in genere di economato)

Impegni	€	14.877.215,48
Pagamenti	€	8.097.654,30
Residui pass.	€	6.779.561,18

50/04 Spese per il personale addetto al Consiglio regionale (contrattisti ecc)

Impegni	€	2.799.305,00
Pagamenti	€	100.919,38
Residui pass.	€	2.698.385,62

50/05 Spese per il funzionamento dei gruppi consiliari

Impegni	€	13.414.349,80
Pagamenti	€	13.414.348,80
Residui pass.	€	1,00

50/06 Spese per compensi, onorari e rimborsi per consulenze prestate per attività di studio a favore del Consiglio regionale, convegni, indagini conoscitive, studi e ricerche, attività di promozione. Attività dell'utilizzo pubblico del parco Rabin. Corecom

Impegni	€	1.011.486,11
Pagamenti	€	502.120,17
Residui pass.	€	509.365,94

Capitolo R11506 Spese per il trasporto del personale del Consiglio regionale

Pagamenti conto Tesoriere (residui)	€	261.877,48
Cap. 50/10		
Impegni	€	5.133,22
Pagamenti	€	5.133,22

Capitolo R11505 Spese per il funzionamento Istituto regionale di studi giuridici del Lazio "A.C. Jemolo"

Pagamenti conto Tesoriere (residui)	€	200.000,00
Cap. 50/11		
Impegni	€	550.000,00
Pagamenti	€	550.000,00

Capitolo R11403 Spese per la liquidazione degli assegni vitalizi degli ex Consiglieri regionali e loro aventi causa

Residui 2010	€	51.785,02
Residui 2011	€	228.08
Previsione definitiva stanziamento (competenza)	€	16.420.000,00
Impegni (residui)	€	52.013,10
Impegni (competenza)	€	15.969.951,68
Pagamenti conto Tesoriere (competenza)	€	15.969.951,68
Residui passivi (eserc. precedenti)	€	52.013,00
Economie d'esercizio	€	450.048,32

Capitolo S22502 Spese per il mantenimento e adeguamento sede del Consiglio regionale e parco auto

Residui 2010	€	291.537.20
Residui 2011	€	2.968.945.36
Previsione definitiva stanziamento (competenza)	€	6.000.000,00
Impegni (residui)	€	3.260.482,56
Impegni (competenza)	€	5.989.468,73

Pagamenti conto Tesoriere (competenza)	€	5.753.762,07
Pagamenti conto Tesoriere (residui)	€	2.935.312,89
Residui passivi (competenza)	€	235.706,66
Residui passivi (eserc. precedenti)	€	325.169,67
Economie d'esercizio	€	10.531,27

Capitolo R11405 Spese per attività programmate del garante dell'infanzia e dell'adolescenza

Pagamenti conto Tesoriere (residui)	€	114.755,95
Cap. 50/14		
Impegni	€	162.722,92
Pagamenti	€	100.022,18
Residui pass.	€	62.700,74

Capitolo R11508 Garante delle persone sottoposte a misure restrittive della libertà personale – programma di attività

Pagamenti conto Tesoriere (residui)	€	180.234,62
Cap. 50/15		
Impegni	€	249.999,59
Pagamenti	€	58.385,80
Residui pass.	€	191.613,79

Capitolo R11101 Utilizzazione dell'assegnazione degli importi previsti dalla convenzione stipulata in data 18/12/2003 tra il CO.RE.COM Lazio e l'autorità per le garanzie nelle comunicazioni

Residui 2010	€	80.621,91
Residui 2011	€	149.680,88
Previsione definitiva stanziamento (competenza)	€	361.271,06
Impegni (residui)	€	230.302,79
Impegni (competenza)	€	361.271,06
Pagamenti conto Tesoriere (competenza)	€	7.925,00
Pagamenti conto Tesoriere (residui)	€	175.279,30
Residui passivi (competenza)	€	353.346,06
Residui passivi (eserc. precedenti)	€	55.023,49

Somma a disposizione dell'UDP per entrate proprie da attività del Consiglio regionale (bar – tabacchi – antenne)

Residui 2010	€	59.700,00
Residui 2011	€	44.000,00
Previsione definitiva stanziamento (competenza)	€	110.430,58
Impegni (residui)	€	103.700,00
Impegni (competenza)	€	110.430,58
Pagamenti conto Tesoriere (residui)	€	44.000,00
Residui passivi (competenza)	€	110.430,58
Residui passivi (eserc. precedenti)	€	59.700,00

Spese per il funzionamento del CREL

Pagamenti conto Tesoriere (residui)		€ 124.648,72
Cap. 50/19		
Impegni		€ 79.576,42
Pagamenti	€ 11.576,42	
Residui pass.		€ 68.000,00

Spese per il funzionamento del CAL

Residui 2010	€ 45.908,48
Residui 2011	€ 22.537,42
Impegni (residui)	€ 68.265,90
Pagamenti conto Tesoriere (residui)	€ 26.612,57
Residui passivi (eserc. precedenti)	€ 41.653,33

Cap. 50/24

Impegni	€ 49.305,33
Pagamenti	€ 24.220,33
Residui pass.	€ 25.085,00

Spese per attività della Consulta femminile regionale per le pari opportunità

Pagamenti conto Tesoriere (residui)	€ 16.554,00
Cap. 50/25	

Impegni	€ 31.900,00
Pagamenti	€ 12.006,00
Residui pass.	€ 19.894,00

I gruppi consiliari

I Gruppi consiliari hanno regolarmente trasmesso al Comitato regionale di controllo contabile le relazioni sull'impiego dei fondi erogati per il loro funzionamento nell'esercizio finanziario 2012.

I rendiconti dei 17 Gruppi consiliari sono stati allegati al Consuntivo 2012 del Consiglio regionale, secondo quanto previsto dall'art. 1, comma 12, del D.L. 10 ottobre 2012, n. 174, convertito con modificazioni dalla L. 7 dicembre 2012, n. 213.

Il capitolo di riferimento è il 50-R11900 – art 5, il quale presenta pagamenti per € 13.414.348,80 così ripartiti:

- art. 14 Regolamento organizzazione Consiglio regionale: € 2.281.876,52;
- art. 3 L.R. 6/1973: € 1.066.135,28;
- art. 3 bis L.R. 6/1973: € 9.217.000,00;
- art. 3 bis L.R. 6/1973 (saldo 2011): € 849.337,00.

Il conto generale del patrimonio del Consiglio regionale dell'esercizio 2012

Con il Rendiconto gli amministratori della cosa pubblica danno ragione del modo in cui hanno provveduto alla gestione del bilancio di previsione, cioè all'acquisizione delle entrate ed alla erogazione delle spese e pongono in evidenza le variazioni e la trasformazione che il patrimonio ha subito nel corso dell'esercizio.

Da ciò l'esigenza di un rendiconto che sia nel contempo finanziario e patrimoniale, così come sancito dalla legge di contabilità generale dello Stato.

Il conto generale del patrimonio, non essendo correlato ad alcun preventivo, ha come punto di partenza la situazione elaborata alla chiusura del precedente esercizio finanziario e può considerarsi, sostanzialmente, una sorta d'inventario finale.

In esso sono dimostrate le cause di aumento o di diminuzione delle varie poste e partendo dalle consistenze iniziali delle varie attività e passività, sono rilevati e dimostrati gli elementi attivi e passivi del patrimonio esistente al termine dell'esercizio.

Dal confronto tra il totale attività ed il totale passività si rileva il risultato netto patrimoniale che determina il miglioramento o il peggioramento che il patrimonio ha subito rispetto al risultato netto verificato all'inizio dell'esercizio. Il conto generale del patrimonio fornisce, pertanto, la consistenza del patrimonio del Consiglio all'inizio dell'esercizio e delle variazioni che si sono verificate per effetto della gestione del bilancio e per qualsiasi altra causa.

Nell'esercizio in esame, il valore accertato del patrimonio del Consiglio Regionale è formato dalle attività e passività finanziarie che devono andare in pareggio tra loro, e dal totale dei beni mobili utilizzati per i servizi.

Si tratta, comunque, di un valore complessivo non definitivo in quanto tra le poste che determinano il fondo cassa (residui passivi e residui perenti) vi sono anche le economie che devono essere riversate alla Giunta. Anche i residui passivi e perenti non sono disponibili perché vincolati a pagamenti che rappresentano debiti per il Consiglio Regionale.

Per quanto riguarda la parte del patrimonio costituita da beni mobili, si registra una flessione del valore rispetto al 31.12.2011 di € 580.494,56. La consistenza al 31.12.2012 è infatti pari ad € 5.637.135,05.

Di seguito il prospetto sintetico del conto patrimoniale dei beni mobili in carico al Consiglio regionale al 31.12.2012:

	VALORE AL 31.12.2011	VALORE AL 31.12.2012
CATEGORIA A – MOBILI, ARREDI E SUPPELLETTILI	€ 3.797.364,35	€ 3.522.566,72
CATEGORIA B – MACCHINE ED ATTREZZI UFFICIO	€ 1.768.559,38	€ 1.507.738,98
CATEGORIA C – APPARECCHI ELETTRICI	€ 362.377,44	€ 308.020,82
CATEGORIA D – MEZZI DI TRASPORTO	€ 228.105,01	€ 182.484,01
CATEGORIA E – VARIE	€ 61.223,43	€ 116.324,52
TOTALI	**€ 6.217.629,61**	**€ 5.637.135,05**

Considerazione del Comitato regionale di controllo contabile sul conto consuntivo 2012 del Consiglio regionale:

Politica di riduzione delle spese:

E' evidente la drastica riduzione delle spese del Consiglio regionale , sia correnti che in conto capitale, intrapresa, con decisione, nell'ultimo trimestre dell'e.f. 2012.

Restituzione alla Giunta dell'avanzo di amministrazione:

Il capitolo in uscita non risulta movimentato. Gli avanzi di amministrazione, dell'esercizio 2012 e dei precedenti esercizi, non risultano pertanto essere stati riversati dal Consiglio alla Giunta regionale. **Il Co.re.co.co. sollecita una rapida definizione della questione.**

Rendiconto fine esercizio 2012 prodotto dal Tesoriere (Unicredit S.p.A.)

Il Comitato ha esaminato la certificazione prodotta dalla Tesoreria regionale del Consiglio (UniCredit S.p.A.) dalla quale risulta che il saldo risultante a fine esercizio 2010 ammonta ad € 623.119,55 e non ad € 937.572,02 in quanto esiste un provvisorio di uscita n°2 di € 314.452,47 in fase di definizione. L'Istituto di credito fa chiaramente presente che tale situazione, al 12 marzo 2013, non è stata ancora sanata. Tale anomalia ha evidentemente ripercussioni sugli esercizi finanziari successivi.

Il Comitato, visto il trascorrere di oltre un biennio dalla genesi della problematica, sollecita una immediata indagine interna tesa a rintracciare chiaramente le motivazioni di tale discrasia, al fine di consentire un riallineamento dei saldi.

La rappresentazione del costo del personale di ruolo del Consiglio regionale: riflessione

Il costo del personale di ruolo del Consiglio regionale del Lazio non è evidentemente enucleato tra i capitoli di spesa di pertinenza del Consiglio ma è imputato tra le spese obbligatorie della Giunta regionale. Il comitato regionale di controllo contabile ritiene che tale fattispecie implichi un difetto di informazione in grado di precludere la conoscenza puntuale dei costi totali dell'Assemblea legislativa del Lazio. Nell'ipotesi di un assorbimento del costo del personale nel bilancio di pertinenza del Consiglio, si assisterebbe ad una comparazione

e ad un monitoraggio dei costi totali del Consiglio certamente più semplice ed intellegibile, tale da consentire di tenere sotto stretto controllo l'evoluzione della spesa.

Il Co.re.co.co., pertanto, raccomanda una revisione di tale impostazione.

Spese per il trasporto del personale del Consiglio regionale

A fronte di pagamenti superiori ad € 270 mila annui per far fronte alle spese per il trasporto del personale del Consiglio regionale e alla presenza di un numero importante di autisti rimasti senza una collocazione specifica in seguito alla drastica riduzione della flotta di veicoli presenti nell'autoparco del Consiglio regionale, il Co.re.co.co. suggerisce l'impiego di tali lavoratori per internalizzare il predetto servizio.

Spese per duplicazioni e stampe

Dall'esame della relazione di accompagnamento alla decisione di parifica – volume I, sul rendiconto generale della Regione Lazio per l'esercizio finanziario 2012, alla pag. 283, il Comitato si è imbattuto nel paragrafo 10.2 recante le esternalizzazioni del Consiglio regionale nell'anno 2012. E' apparso contrario ai principi di razionalizzazione della spesa pubblica e di dematerializzazione dei documenti, l'affidamento quinquennale per il servizio di gestione documentale del centro stampa e fotocopie nella sede del Consiglio regionale, aggiudicato per una cifra pari ad € 2.720.000,00 (pari ad € 544.000,00 annui). Risulta, tra l'altro, allo scrivente Comitato che la ditta aggiudicatrice usufruisca di spazi e macchinari di proprietà regionale.

Sarebbe stato più razionale avvalersi, come in passato, di personale di ruolo del Consiglio, procedendo ad un'opera concreta di razionalizzazione delle stampe e dei duplicati, prevedendo la presentazione delle proposte di legge e degli emendamenti con il solo utilizzo della posta elettronica certificata. Essendo l'aula consiliare munita di un pc

per ogni Consigliere, la sola versione informatica dei documenti renderebbe certamente meno costose le sedute ed eviterebbe gli sprechi di carta e di toner ai quali si è soliti assistere durante i dibattiti.

Agenzie ed Enti dipendenti

Art. 60 L.R. 25/2001
(Rendiconti annuali generali)

1. I rendiconti generali annuali delle agenzie e degli enti, redatti in conformità a quanto disposto per il rendiconto generale annuale della Regione e adottati, rispettivamente, dai dirigenti e dai competenti organi devono pervenire alle direzioni regionali competenti per materia, nonché alla Direzione regionale bilancio e tributi, entro il 31 marzo dell'anno successivo a quello cui si riferiscono, accompagnati da una relazione illustrativa dell'attività svolta e dei risultati conseguiti, anche in termini finanziari.

2. La direzione regionale competente per materia esprime il proprio parere entro trenta giorni dalla ricezione e lo trasmette alla Direzione regionale bilancio e tributi, che inserisce in un allegato al rendiconto generale della Regione i quadri riepilogativi delle entrate e delle spese delle agenzie e degli enti, secondo uno schema – tipo adottato con deliberazione della Giunta regionale. Copia dei rendiconti è inviata al Comitato regionale di controllo contabile per l'espressione del parere, che viene inserito nella legge di approvazione del rendiconto.

Il Comitato Regionale di Controllo Contabile, acquisita la documentazione inviata dalla direzione regionale programmazione economica, demanio e patrimonio in data 3 dicembre 2013, ha esaminato i rendiconti, che di seguito si riportano in forma sintetica, ai fini dell'espressione del prescritto parere.
Si rileva, in via preliminare, il forte ritardo con il quale la predetta documentazione è pervenuta al Co.re.co.co. e la violazione della procedura indicata nella norma sopra esposta.
Sarebbe stato opportuno poter disporre per tempo della corposa mole di documenti al fine di consentire all'Organo di controllo interno del Consiglio regionale di espletare a pieno la propria funzione.

Si rileva, altresì, l'iniziale assenza, rilevata dal Co.re.co.co., del quadro riepilogativo delle entrate e delle spese del Parco regionale di Veio per l'esercizio finanziario 2012 tra gli allegati approvati dalla Giunta regionale.
Tale quadro è stato successivamente inserito a mezzo rettifica prima dell'espressione del presente parere.

Di seguito l'elenco degli Enti e delle Agenzie esaminate dal Co.re.co.co.:

1) ENTE: AGENZIA REGIONALE DEL LAZIO PER I TRAPIANTI E LE PATOLOGIE CONNESSE
2) ENTE: ENTE REGIONALE ROMA NATURA
3) ENTE: PARCO NATURALE REGIONALE BRACCIANO MARTIGNANO
4) ENTE: ENTE REGIONALE PARCO DI VEIO
5) ENTE: PARCO REGIONALE DELL'APPIA ANTICA
6) ENTE: PARCO DEI CASTELLI ROMANI
7) ENTE: PARCO NATURALE REGIONALE DEI MONTI LUCRETILI
8) ENTE: PARCO NATURALE MONTI AUSONI E LAGO DI FONDI
9) ENTE: PARCO NATURALE REGIONALE DEI MONTI SIMBRUINI
10) ENTE: RISERVA NATURALE REGIONALE NAZZANO TEVERE FARFA
11) ENTE: ENTE REGIONALE PARCO DEI MONTI AURUNCI
12) ENTE: ENTE REGIONALE MONTI CIMINI - RISERVA NATURALE LAGO DI VICO
13) ENTE: ENTE REGIONALE RIVIERA DI ULISSE
14) ENTE: RISERVA NATURALE REGIONALE MONTI NAVEGNA E CERVIA
15) ENTE: AGENZIA REGIONALE PER LA MOBILITA' NEL LAZIO
16) ENTE: LAZIODISU
17) ENTE: ARPA LAZIO
18) ENTE: ARSIAL
19) ENTE: AGENZIA DI SANITA' PUBBLICA: LAZIOSANITA'

Di seguito i quadri riepilogativi delle entrate e delle uscite ed i commenti del Co.re.co.co.:

ENTE: AGENZIA REGIONALE DEL LAZIO PER I TRAPIANTI E LE PATOLOGIE CONNESSE

Verbale del Commissario Straordinario n. 3 del 16 luglio 2013

ESERCIZIO 2012

	Residui	***Competenza***	***Totale***
Fondo cassa all'01/I/2012			*1.387.472,73*
Riscossioni	*3.371.575,50*	*783.489,47*	*4.155.064,97*
Pagamenti	*3.089.984,44*	*1.083.163,07*	*4.173.147,51*
Fondo cassa al 31/XII/2012			*1.369.390,19*
Residui attivi	*6.350,42*	*3.000.922,71*	*3.007.273,13*
Residui passivi	*1.443.506,59*	*2.780.417,02*	*4.223.923,61*
Differenza residui attivi/passivi			*1.216.650,48*
Risultato di amministrazione			*152.739,71*
Composizione del risultato di amministrazione:			
Avanzo di amministrazione non vincolato			*152.739,71*

Commento:

A seguito di osservazioni verbali espresse dalla Direzione Regionale Programmazione Economica, Bilancio, Demanio e Patrimonio è stata inviata la documentazione richiesta, in data 11 luglio 2013, dal Direttore Amministrativo dell'Ente. Il Commissario Straordinario ha approvato il Rendiconto 2012 in data 16 luglio 2012.

Il Collegio dei Revisori dei Conti, in data 23 luglio 2013, ha espresso parere favorevole circa la congruità, l'attendibilità e la coerenza del Rendiconto 2012 e quindi anche sulla composizione dei residui.

In data 31 luglio 2013 la Direzione regionale salute e integrazione sociosanitaria ha espresso parere favorevole specificando che tale parere è rilasciato limitatamente alla verifica della congruità del finanziamento a carico del F.S.R. 2012 iscritto nel rendiconto dalla stessa Agenzia.

In relazione al documento in oggetto la Direzione regionale rileva quanto segue:

1. Il Rendiconto generale 2012 prodotto dall'Agenzia regionale del Lazio per i trapianti e le patologie connesse, evidenzia un contributo in conto esercizio a carico del F.S.R. per il 2012 di Euro 3.538.619,77. Tale importo risulta coerente con il finanziamento previsto dalla Delibera di Giunta n. 58 del 24 febbraio 2012 e impegnato con determinazione regionale n.BO1840 del 30 marzo 2012 ed in seguito rideterminato con il provvedimento regionale n. B09566 del 18 dicembre 2012.

2. Il Rendiconto evidenzia un avanzo di amministrazione pari ad Euro 149.534,00.

3. Il Collegio dei Revisori dei Conti ha espresso parere favorevole all'approvazione del documento in argomento.

ENTE: ENTE REGIONALE ROMA NATURA

Deliberazione del Commissario Straordinario n. 1 del 25 marzo 2013

ESERCIZIO 2012

	Residui	**Competenza**	**Totale**
Fondo cassa all'01/I/2012			354.432,70
Riscossioni	698.928,88	415.455,79	1.114.384,67
Pagamenti	280.449,45	557.125,57	837.575,02
Fondo cassa al 31/XII/2012			631.242,35
Residui attivi	3.679.431,44	813.356,60	4.492.788,04
Residui passivi	114.251,49	1.654.156,87	1.768.408,36
Differenza residui attivi/passivi			2.724.379,68
Risultato di amministrazione			3.355.622,03
Composizione del risultato di amministrazione:			
Fondi vincolati per perenzione amministrativa da esercizio finanziario 2010			160.723,32

Fondi residui perenti esercizi finanziari precedenti	423.822,16
Fondi a destinazione vincolata	2.756.114,92
Avanzo di amministrazione non vincolato	14.961,63

Commento:

Il Commissario Straordinario ha adottato il Rendiconto dell'Esercizio Finanziario 2012 con deliberazione n.1 del 25 marzo 2013.

Nella Relazione il Commissario ha informato circa la dotazione organica dell'Ente. Oltre alle quattro figure dirigenziali delle quali una svolge anche le funzioni di Direttore, sono in attività lavorativa: n.14 categoria D; n.51 categoria C (di cui 34 guardiaparco); n.1 categoriaB.

Gestione ordinaria
Per l'esercizio 2012 la Regione ha garantito un contributo di funzionamento pari ad Euro 315.670, ancora non interamente erogato. Sono stati inoltre accertati contributi per entrate proprie, per il finanziamento di progetti specifici (indennizzo fauna selvatica), per introiti della gestione dell'Area Marina Protetta Secche di Tor Paterno, per il Progetto europeo Reverse, per il Comune di Roma.
Gestione investimenti
In conto capitale l'Ente ha ottenuto una diversità di finanziamenti:

- Per l'area Marina Protetta Secche di Tor Paterno
- per il consolidamento della Rupe tufacea tenuta la Cervelletta
- per la manutenzione e sistemazione spazi verdi
- per il completamento del piano di assetto.

Debiti
Per i fornitori, per l'erario, per i ratei degli amministratori e quadri economici per i lavori in corso, i debiti ammontano

complessivamente a Euro 2.352.953 (+826.995) compresa la quota da accantonare per la copertura degli impegni caduti in perenzione amministrativa pari ad Euro 584.545.

La gestione dei fondi perenti (c/capitale e spesa corrente) all'inizio dell'anno presentava un saldo di Euro 964.231. Nel corso dell'esercizio sono maturati ulteriori 160.723 Euro e prelevati, per crediti reclamati e/o per richiamo di fondi vincolati, per 540.409 Euro.

Crediti

I crediti vantati dall'ente ammontano a 4.492.788,00 (+114.428,00) e si riferiscono alle seguenti partite contabili:

- dalla Regione Euro 4.385.921,00
- dallo Stato Euro 106.760,00
- diversi Euro 107,00

Come indicato nella tabella l'Avanzo di Amministrazione è di Euro 3.355.622,03 che sarà esaminato secondo le finalità dei contributi concessi (statali, regionali e comunali) e della gestione ordinaria: vincolo di destinazione, spese ordinarie di gestione.

Il fondo cassa è di Euro 631.242,35. Tale avanzo matura dopo aver parzialmente acquisito i crediti vantati e pagato i debiti maturati, nonché determinate le somme residue da incassare e da pagare.

Il Collegio dei Revisori dei Conti ha espresso parere favorevole al Rendiconto 2012 dell'Ente Roma Natura in data 25 marzo 2013.

I Revisori evidenziano di aver esaminato gli elenchi dei residui attivi e passivi ed hanno rilevato il permanere di residui risalenti a date molto anteriori. In merito a ciò hanno affermato l'esigenza di monitorare attentamente gli stessi.

Per quanto riguarda invece i residui perenti il Collegio chiede di procedere, qualora non fosse stato già espletata, ad una revisione dello stock delle partite andate in perenzione, allo scopo di eliminare dal conto del patrimonio quelle non più dovute in quando non più supportate da una persistente situazione giuridicamente passiva. Sottolineano che, anche quando i residui correnti giungono a scadenza, essendo trascorso il periodo di conservazione in bilancio, in sede di chiusura dell'esercizio finanziario, la loro cancellazione non dovrà dar luogo, in maniera automatica, all'iscrizione della corrispondente partita debitoria nel conto del patrimonio, bensì, prima di ciò, quale adempimento propedeutico ed essenziale, dovrà essere accertato il permanere dei presupposti giuridici del debito.

La Direzione regionale – Area Parchi e Riserve Naturali – esprime parere favorevole per la prosecuzione dell'iter di approvazione del Rendiconto 2012 ai sensi della Legge regionale 25/2001.

ENTE: PARCO NATURALE REGIONALE BRACCIANO MARTIGNANO

Deliberazione del Commissario Straordinario n. 7 del 28 marzo 2013

ESERCIZIO 2012

	Residui	**Competenza**	**Totale**
Fondo cassa all'01/I/2012			102.982,07
Riscossioni	624.391,25	102.603,14	726.994,39
Pagamenti	367.396,01	233.398,53	600.794,54
Fondo cassa al 31/XII/2012			229.181,92
Residui attivi	3.679.319,63	647.397,30	4.326.716,93
Residui passivi	1.154.960,87	283.891,20	1.438.852,07
Differenza residui attivi/passivi			2.887.864,86

Risultato di amministrazione	3.117.046,78
Composizione del risultato di amministrazione:	
Fondi a destinazione vincolata	1.126.742,89
Fondi vincolati per perenzione amministrativa di nuova formazione	1.925.498,20
Fondi vincolati per perenzione amministrativa da esercizi precedenti	57.087,86
Avanzo di amministrazione non vincolato	7.717,83

Commento:

Rendiconto e.f. 2012 adottato con deliberazione del Commissario Straordinario n. 7 del 28.3.2013.

Il rendiconto generale è stato redatto in conformità della normativa vigente e della statuto e presenta le seguenti risultanze contabili:

- Risultato finanziario di competenza € 232.710,32
- Avanzo di amministrazione € 3.117.046,78
- Fondo cassa € 229.181,92
- Patrimonio € 1.296.253,73

In merito al fondo cassa al 31.12.2012 è stato verificato che esso concorda con quello comunicato dal Tesoriere dell'Ente, Banca Credito Cooperativo di Formello e Trevignano Romano, filiale di Bracciano. Come si evince dal prospetto del conto consuntivo 2012 dell'Ente, il Parco ha richiesto al Tesoriere, come all'inizio ogni esercizio finanziario, la concessione dell'anticipazione ordinaria di cassa per far fronte ai momentanei deficit di liquidità per un importo di € 150.000,00 e al riguardo i Revisori sono stati informati che tali fondi non sono stati utilizzati. Dall'esame del rendiconto finanziario emerge che la gestione dell'esercizio 2012 si chiude con un avanzo finanziario di competenza di € 232.710,71, determinato dalla somma dei saldi positivi di parte corrente euro 107.970,61 (Titolo I entrate – ambito A funzionamento – Ambito B attività istituzionale), di parte capitale euro 207.360,61 ed euro 82.620,51 riconoscimento. In merito a quest'ultimo dato il Collegio ha chiesto degli approfondimenti ed è

stato informato che tale voce è relativa ad un contenzioso, sorto nel corso della precedente gestione amministrativa del Parco, concernente il pagamento di una consulenza tecnica.

L'avanzo di amministrazione di € 3.117.046,78 risultato dalla somma algebrica tra i residui attivi di € 4.326.716,93 e i residui passivi di € 1.438.852,07 è vincolato per complessivi € 3.109.328,95 ai fondi di seguito rappresentati:

- Fondi vincolati per perenzione amministrativa di nuova formazione per € 1.925.498,20;
- Fondi vincolati per perenzione amministrativa da esercizi precedenti per € 57.087,86 di cui 27.812,58 di parte corrente ed € 29.275,28 di parte capitale;
- Fondi a destinazione vincolata per € 1.126.742,89.

Pertanto l'avanzo disponibile è pari ad € 7.717,83.

Per quanto riguarda le entrate, gli accertamenti ammontano ad € 750.000,44, di cui euro 292.957,55 per entrate correnti, euro 424.768,00 per entrate in parte capitale ed euro 32.274,89 per partite di giro.

Il totale degli impegni 2012 ammonta ad euro 517.289,73 e si riferiscono per euro 175.118,24 alle spese di funzionamento, per euro 9.868,70 alle spese per l'attività istituzionale e promozionale, per euro 217.407,39 alle uscite in conto capitale, per euro 82.620,51 a risorse finanziarie e poste tecniche e per euro 32.274,89 a partite di giro.

Tenuto conto di tutto quanto esposto, rilevato e proposto, il Collegio attesta la corrispondenza del rendiconto alle risultanze della gestione ed esprime parere favorevole per l'approvazione del Conto Consuntivo dell'esercizio finanziario 2012.

ENTE: ENTE PARCO DI VEIO

Deliberazione del Commissario Straordinario n. 16 del 27 marzo 2013

ESERCIZIO 2012

	Residui	Competenza	Totale
Fondo cassa all'01/I/2012			37.765,94
Riscossioni	309.767,60	280.454,91	590.222,51
Pagamenti	379.183,67	248.804,78	627.988,45
Fondo cassa al 31/XII/2012			-
Residui attivi	3.611.845,45	264.886,49	3.876.731,94
Residui passivi	324.059,01	1.381.215,31	1.705.274,32
Differenza residui attivi/passivi			2.171.457,62
Risultato di amministrazione			2.171.457,62

Composizione del risultato di amministrazione:

Fondi a destinazione vincolata	1.842.078,97
Fondi vincolati per perenzione amministrativa di nuova formazione	73.565,58
Fondi vincolati per perenzione amministrativa da esercizi precedenti	255.155,65
Avanzo di amministrazione non vincolato	657,42

Commento:

Il 27 marzo 2013 con Deliberazione n.16 il Commissario Straordinario adotta il Rendiconto Generale per l'anno finanziario 2012 e, in data 19 aprile 2013 con delibera n.20, prende atto del parere favorevole della Comunità del Parco, previsto dalla legge 29/97.

Nella Relazione il Commissario mette in evidenza la difficile situazione che si è venuta a determinare, nel corso dell'esercizio finanziario 2012, per la mancata attribuzione, da parte della Regione Lazio, dell'ultima tranche di contributo di gestione ordinaria. Questo ha comportato, la necessità di non superare mai nelle uscite l'importo complessivo derivante dalle entrate certe, con l'impossibilità di prevedere ed impegnare spese comunque importanti per il buon funzionamento dell'ente, come ad esempio il corretto svolgimento del servizio di pattugliamento della vigilanza sul territorio in occasioni di forti nevicate e della stagione estiva antincendio.

Situazione di cassa

L'Ente Parco ha richiesto al Tesoriere, come di norma all'inizio di ogni esercizio finanziario, la concessione dell'anticipazione ordinaria di cassa per far fronte ai momentanei deficit di liquidità, per un importo di euro 81.840,21. Con il fine di garantire un risparmio nella spesa corrente di oltre 55.000,00 euro, nel corso dell'anno sono stati avviati i lavori relativi alla sistemazione della nuova sede del Parco a Sacrofano.

E' stata inoltre richiesta al Tesoriere un'anticipazione di cassa straordinaria per lo stesso importo nel maggio 2012. Ciò ha consentito all'Ente di concludere regolarmente i lavori per la sistemazione delle sede di Sacrofano, garantendo alla ditta vincitrice dell'appalto e ai progettisti la liquidazione dal 30 al 70% delle competenze dovute.

Di conseguenza l'Ente ha chiuso l'esercizio con un disavanzo di cassa di euro 200.987,61, regolarmente ripianato dal Tesoriere in base agli accordi sottoscritti. L'anno finanziario 2013 si è pertanto aperto con un disavanzo di cassa dello stesso importo. Ciò metterà in difficoltà la solvibilità dell'Ente nei mesi a seguire qualora la Regione Lazio non dovesse provvedere all'accredito di almeno una parte di quanto dovuto, cioè la somma di Euro 3.876.731,94.

Gestione Fondi perenti

All'inizio dell'anno 2012 il Fondo Residui Perenti presentava una consistenza di Euro 351.607,05. Nel corso dell'esercizio sono stati complessivamente prelevati, con regolari variazioni di bilancio, euro 96.451,40 con un ammontare finale di Euro 255.155,65.

Alla fine dell'anno finanziario si è provveduto sia all'accertamento dei residui attivi e passivi da riportare nell'anno finanziario 2013 che alla determinazione degli impegni perenti al 31dicembre 2012 provenienti dall'esercizio finanziario 2010. Sono stati inoltre determinati gli importi da riportare complessivamente nell'anno finanziario 2013 nel Fondo Residui Perenti.

Fondi a destinazione vincolata

Nell'avanzo di amministrazione le somme vincolate in conto capitale riguardano un importo di Euro 1.842.078,97.

L'Avanzo di amministrazione risulta così composto: Fondo residui perenti in conto capitale Euro 298.438,31; Fondo residui perenti di parte corrente Euro 30.282,92; Fondo finanziamento spese vincolate Euro 1.842.078,97; Fondi non vincolati Euro 657,42. Totale avanzo di amministrazione: Euro 2.171.457,62.

Gestione delle entrate

Il contributo regionale per le spese di funzionamento negli anni ha subito flessioni fin dall'anno 2007 a seguire fino al 2012. Infatti nell'esercizio finanziario 2012 il contributo regionale è stato ridotto di Euro 60.959,43 (attribuiti 153.040,57 euro sui 214.000,00 euro previsti). E' stato inoltre eliminato il contributo per gli indennizzi dei danni provocati dalla fauna selvatica.

Per far fronte a questa difficile situazione l'Ente si è attivato per reperire altre fonti di entrata. Sono stati aggiornati gli importi relativi ai diritti di segreteria per il rilascio del nullaosta, e sono stati istituiti i diritti di istruttoria per le osservazioni al piano di assetto. Già dal 2012 è stato deliberato di erogare a pagamento da parte dei cittadini le attività di fruizione quali visite guidate, eventi e attività per le scuole che in precedenza venivano offerte gratuitamente.

Gestione delle spese

Di fronte alla consistente ed in parte imprevista riduzione delle entrate, l'Ente ha dovuto gestire l'amministrazione ordinaria avendo come obiettivo prioritario la riduzione della spesa, contestualmente alla necessità di garantire un efficiente servizio ai cittadini.

Il Collegio dei Revisori dei Conti ha espresso parere favorevole per l'approvazione del Conto Consuntivo dell'esercizio finanziario 2012 il 21 febbraio 2013.

Sottolinea che l'Ente è in gravi difficoltà di solvibilità per il mancato accredito di quanto dovuto al Parco da parte della Regione Lazio. Infatti l'esercizio 2013 si è aperto con un disavanzo di cassa cosi come descritto dalla Relazione del Commissario Straordinario.

Sull'avanzo di amministrazione il Collegio ritiene necessario, per un maggiore chiarezza sulle effettive disponibilità dell'Ente, considerare il risultato finanziario nella sua effettiva entità. Infatti evidenzia che le economie vincolate dovranno essere reiscritte nei pertinenti capitoli di competenza nell'esercizio successivo e, i residui passivi perenti, pur se cancellati dalle scritture contabili, restano comunque somme vincolate all'adempimento delle obbligazioni sottostanti. Quindi l'importo del risultato effettivo ammonta ad Euro
-3.255.478,90 che trova copertura nei residui attivi pari ad Euro 3.876.731,94.

La Direzione regionale Infrastrutture, ambiente e politiche abitative esprime parere favorevole per la prosecuzione dell'iter istruttorio secondo le disposizioni dell'art.60 della Legge Regionale n.25/2001.

ENTE: PARCO REGIONALE DELL'APPIA ANTICA

Deliberazione del Commissario Straordinario n. 3 del 13 febbraio 2013

ESERCIZIO 2012

	Residui	Competenza	Totale
Fondo cassa all'01/I/2012		-	
Riscossioni	873.695,47	480.688,91	1.354.384,38
Pagamenti	840.544,94	513.839,44	1.354.384,38
Fondo cassa al 31/XII/2012	-		
Residui attivi	5.229.124,73	285.000,00	5.514.124,73
Residui passivi	418.152,16	1.694.800,77	2.112.952,93
Differenza residui attivi/passivi			3.401.171,80
Risultato di amministrazione			3.401.171,80

Composizione del risultato di amministrazione:

Fondi a destinazione vincolata	3.021.883,20
Fondi vincolati per perenzione amministrativa di nuova formazione	244.002,62
Fondi vincolati per perenzione amministrativa da esercizi precedenti	124.758,27
Avanzo di amministrazione non vincolato	10.527,71

Commento:

L'Ente Parco Regionale dell'Appia Antica, istituito con legge regionale n.66/1988, è uno dei primi parchi del Lazio.

Il Parco: La superficie del territorio compreso nel perimetro del Parco è di circa 3.400 ettari.
In questo territorio sono compresi la via Appia Antica e le sue adiacenze per un tratto di 16 chilometri, la valle della Caffarella (200 ettari), l'area archeologica della via Latina, l'area archeologica degli Acquedotti (240 ettari), la Tenuta di Tormarancia (220 ettari) e quella della Farnesiana (180 ettari).
I comuni interessati dall'area del parco sono quelli di Roma, di Ciampino e di Marino.
Ad oggi, a poco meno di trenta anni dalla sua istituzione, non vede ancora la luce il Piano del Parco e il Regolamento, nonostante siano stati adottati dagli organi dell'Ente da oltre dieci anni. Tale situazione si riverbera negativamente sulla gestione territoriale dell'Ente che opera con le norme di salvaguardia risalenti alla legge istitutiva.
L'Ente, sottolinea il Commissario Straordinario, nonostante una situazione di difficoltà amministrativo-contabile dovuta alla sofferenza di cassa per il ritardo nei trasferimenti della Regione, ha svolte complessivamente una lunga serie di attività e di investimenti. Tale situazione ha comportato nell'anno di riferimento una anticipazione da parte del tesoriere di 144.977,00 euro.
Dalla relazione si evidenzia un consistente avanzo di amministrazione, nel 2012 pari a euro 3.401.172,00 euro derivanti, per la quasi totalità (3.021.883,00) da economia per fondi a destinazione vincolata e solo per 10.528,00 per fondi non vincolati.
La relazione favorevole del Collegio dei revisori dei conti evidenzia la situazione sui residui attivi (5.514.124,73 principalmente riferiti a crediti nei confronti della Regione Lazio per interventi di investimenti) e il consistente avanzo di amministrazione. Il Collegio rileva la non corretta procedura in relazione alla imputazione, nella gestione dei residui passivi, del debito per ammortamento mutui di euro 1.164.723,46 rilevando che, a fronte della difficoltà dell'Ente di incassare i crediti, lo stesso "risente di una forte difficoltà finanziaria che mette in pericolo la continuazione di una efficace gestione periodica".
Sul bilancio di previsione 2013 non è stato espresso il parere della Comunità del Parco nei tempi previsti dall'articolo 16 della legge regionale n.29/1997.

ENTE: PARCO DEI CASTELLI ROMANI

Deliberazione del Commissario Straordinario n. 6 del 28 marzo 2013

ESERCIZIO 2012

	Residui	Competenza	Totale
Fondo cassa all'01/I/2012			263.962,29
Riscossioni	551.908,16	39.874,97	591.783,13
Pagamenti	179.931,13	567.195,23	747.126,36
Fondo cassa al 31/XII/2012			108.619,06
Residui attivi	2.066.708,59	1.096.702,69	3.163.411,28
Residui passivi	53.753,65	597.949,92	651.703,57
Differenza residui attivi/passivi			2.511.707,71
Risultato di amministrazione			2.620.326,77
Composizione del risultato di amministrazione:			
Fondi a destinazione vincolata			2.007.873,29
Fondi vincolati per perenzione amministrativa di nuova formazione			4.924,00
Fondi vincolati per perenzione amministrativa da esercizi precedenti			598.636,48
Avanzo di amministrazione non vincolato			8.893,00

Commento:

Il Rendiconto 2012 è stato adottato dal Commissario Straordinario con deliberazione n.6 del 28 marzo 2012.

La Comunità del Parco ha presso atto del documento contabile previsto dalla Legge regionale 29/97.

La Direzione regionale infrastrutture, ambiente e politiche abitative esprime parere favorevole per la prosecuzione dell'iter istruttorio secondo le disposizioni della Legge regionale 25/2001.

Il Collegio dei Revisori dei Conti ha esaminato i documenti evidenziati in premessa ed ha accertato che il Rendiconto 2012 dell'Ente Parco Castelli Romani è stato redatto nel rispetto di quanto previsto dalle leggi regionali in materia. Esprime parere favorevole in data 26 marzo 2013.

Informazioni estrapolate dalla Relazione del Collegio dei Revisori:

Entrate: tra le voci del Titolo sono stati esaminati, con il metodo del campione probabilistico, i contributi di gestione ordinaria per il funzionamento provenienti dalla Regione Lazio e i contributi per le spese di personale.

Entrate mutui, prestiti e altre entrate: il Collegio, al riguardo, segnala di non aver dato corso al riscontro documentale.

Spese funzionamento: con il metodo campione probabilistico sono state esaminate 2 UPB che interessano il vestiario del personale del Parco e la manutenzione mobili, macchinari, automezzi, ecc.

Spese per attività istituzionali: con il metodo del campione probabilistico è stata esaminata la UPB riguardante le spese per i servizi informatici.

Investimenti: con il metodo campione probabilistico il Collegio ha preso in visione il Progetto "Le vie dell'acqua".

Poste tecniche e di gestione attività economiche: con lo stesso metodo è stata esaminata l'UPB riguardante le imposte, tasse e Irap.

ENTE: PARCO NATURALE REGIONALE DEI MONTI LUCRETILI

Deliberazione del Commissario Straordinario n. 11 del 26 marzo 2013

ESERCIZIO 2012

	Residui	**Competenza**	**Totale**
Fondo cassa all'01/I/2012			-
Riscossioni	997.764,22	60.499,12	1.058.263,34
Pagamenti	530.663,42	365.718,63	896.382,05
Fondo cassa al 31/XII/2012			161.881,29
Residui attivi	2.804.217,06	206.137,25	3.010.354,31
Residui passivi	33.864,24	1.816.421,32	1.850.285,56
Differenza residui attivi/passivi			1.160.068,75
Risultato di amministrazione			1.321.950,04
Composizione del risultato di amministrazione:			
Fondi a destinazione vincolata			512.244,28
Fondi vincolati per perenzione amministrativa di nuova formazione			239.056,14
Fondi vincolati per perenzione amministrativa da esercizi precedenti			559.980,23

Avanzo di amministrazione non vincolato	10.669,39

Commento:

Con deliberazione del Commissario Straordinario n. 11 del 26/03/2013 si approva il rendiconto per l'esercizio finanziario 2012.

Nell'anno 2012 i compiti di gestione dell'ente sono stati svolti in conformità a quanto stabilito dalla normativa vigente (Dlgs. 165/2201, L.R. 25/2001 e dalla L.R. 29/1997) e secondo gli obbiettivi già definiti dalla Dichiarazione di Politica Ambientale e dal Piano annuale di attività.. L'Ente ha attuato nel periodo su indicato una politica mirata alla conservazione e allo sviluppo delle risorse naturali e storico culturali del proprio territorio, sia a livello di sistema locale che di sistema di gestione delle aree protette laziali, nella cornice della legislazione comunitaria in tema di linee di guida e rete ecologiche (rete natura 2000).

La normativa gestionale ISO 14001:2004 di controllo di qualità, ha continuato ad essere lo strumento più adatto a fornire le indicazioni di modalità di funzionamento della struttura dell'Area Protetta e a perseguire un miglioramento continuo delle prestazioni ambientali, con particolare riguardo alla tutela e alla prevenzione. Il bilancio ambientale sarà lo strumento che affiancherà la normativa di cui sopra a supporto dei decisori per valutare azioni, interventi e politiche nonché piani e programmi a favore della sostenibilità ambientale. Questo strumento attivato nel corso dell'anno troverà diretta applicazione nell'esercizio 2013.

L'obiettivo di qualità del Parco coincide con il raggiungimento degli obiettivi fissati dalla legge quadro sulle aree protette e dagli strumenti di pianificazione, oltre che con la piena soddisfazione delle comunità locali e dei visitatori, da perseguire con una chiara scelta di indirizzo verso lo sviluppo sostenibile.

L'impegno del Parco è rivolto ad un miglioramento progressivo :

1. Della conservazione attiva degli ecosistemi e delle biodiversità;
2. Della tutela della caratteristiche biologiche e culturali degli habitat naturali;
3. Della valorizzazione del territorio protetto ai fini di uno sviluppo sostenibile;
4. Della salvaguardia della attività economiche tradizionale;

5. Della promozione della ricerca scientifica;

6. Dell'educazione e formazione ambientale e naturalistica.

L'attività gestionale dell'annualità 2012 è stata contraddistinta da numerosi interventi nei settori operativi della conservazione del patrimonio naturale, della promozione e comunicazione e dell'educazione ambientale. In particolare, sono state avviate e/o completate specifiche azioni con finalità di tutela diretta o indiretta del vulnerabile patrimonio naturale presente.

Sono in corso diversi progetti di conservazione per specie e habitat, con particolare attenzione alle entità tutelate dalle direttive europee. Questo indirizzo consente di assumere la funzione di custodia del patrimonio naturale dei Siti SIC e ZPS delle Rete Natura 2000, in stretto rapporto con la Direzione Ambiente e l'Agenzia Regionale Parchi della Regione Lazio.

In linea generale si è puntato molto anche sulla crescita di un progetto culturale condiviso, facendo emergere concreti obbiettivi di educazione ambientale. Tale coniugazione ha favorito la promozione di nuova iniziative per aumentare la partecipazione della comunità nel territorio, riconoscendo il ruolo fondamentale dello sviluppo locale quale elemento trainante per le politiche di buona governance del complesso sistema Parco.

L'attività gestionale dell'Ente Parco Naturale Regionale dei Monti Lucretili, relativa all'Esercizio Finanziario 2012, è stata caratterizzata in modo significativo dai seguenti elementi:

- Evidente inadeguatezza del finanziamento ordinario (€ 228.765,00), che ha comportato la diminuzione delle iniziative dell'Ente ed un forte rallentamento nello svolgimento di tutte le attività;

- Decurtazione del finanziamento ordinario, per l'esercizio finanziario 2012 di € 65.000,00 comunicato solo a fine esercizio;

- Mancata erogazione da parte della Regione Lazio degli importi relativi al restante finanziamento ordinario per l'anno 2012 e dei finanziamenti relativi ad interventi vincolati, con il conseguente formarsi di significativi residui attivi e passivi da riportare nell'esercizio finanziario 2013 ed il manifestarsi di ripetute difficoltà nel liquidare tempestivamente i creditori;

- Proseguimento e completamento – nonostante le difficoltà sopra segnalate – di impegnativi progetti di sistema ed avvio di nuove attività di sistema altrettanto impegnative, sia nell'ambito del V accordo integrativo dell'Accordo di Programma Quadro "Aree sensibili: parchi e riserve" (APQ7), che del POR-FESR 2007/2013;

- Avvio di nuove progettualità ai sensi del finanziamento in conto capitale di € 125.000,00 tra cui il Bilancio Ambientale quale strumento per una politica ambientale mirata a scelte in campo ambientale a favore della sostenibilità attraverso la determinazione di indirizzi e obbiettivi.
- Partecipazione al progetto LiFe-Wolfnet;
- Personale in servizio pari a 70 unità, di cui 1 direttore f.f, 1 dirigente tecnico, 7 unità di categoria D, 25 unità di categoria C (di cui 13 guardiaparco) e 36 unità di categoria B.

Riscontri finanziari e gestionali:

Conto del bilancio

Il conto del bilancio espone le risultanze della gestione delle entrate e delle spese secondo la stessa struttura del bilancio annuale. Nello stesso sono evidenziati, oltre ai residui provenienti dagli esercizi precedenti, l'importo delle previsioni definitive dell'Entrata e della Spesa, che rivestono carattere autorizzativo al sostenimento delle spese ed alla riscossione delle entrate, nonché la rappresentazione dei relativi flussi di cassa e della sua consistenza al termine dell'esercizio.

Il conto del bilancio pareggia, nell'entrata e nella spesa, nella complessiva previsione di € 4.864.316,95 a fronte della quale sono evidenziati i seguenti risultati globali all'esercizio finanziario 2012, che registra un avanzo di amministrazione pari ad € 1.321.950,04 ed un avanzo in termini di cassa pari ad € 161.881,29.

Conto del patrimonio

In conformità alle previsioni della Legge Regionale n. 25/2001, il Conto del Patrimonio costituisce parte integrante e sostanziale del Rendiconto generale.

Il Conto del Patrimonio è composto dalle due sezioni di attività e passività, a loro volte suddivise nei valori del patrimonio permanente e del patrimonio finanziario.

Il patrimonio permanente della Attività comprende le voci Beni immobili, Beni mobili (suddivisa nelle sei categorie stabilite dal manuale regionale) e Crediti; il patrimonio finanziario comprende le voci Fondo di cassa e Residui attivi.

Il patrimonio permanente della Passività è composto dalla voce Debiti, il patrimonio finanziario dalla voce Residui passivi; tra le variazioni in diminuzione dei residui passivi sono inclusi i residui passivi perenti.

Il valore dei beni mobili fornito dall'aggiornamento dell'inventario dei beni mobili del Parco per l'esercizio 2012.

Il valore del Patrimonio netto al Parco alla data del 31/12/2012 è pari ad € 697.901,70.

Situazione Amministrativa

Le risultanze finali, esposte nella situazione amministrativa mediante il quadro riassuntivo delle gestione finanziaria e il quadro riassuntivo della gestione di cassa, concordano con quelle riportate sulle scritture dell'Ente, che a loro volta concordano con le scritture finali rendicontate dalla Banca CARIRI- Servizio di Tesoreria – nel Conto del Tesoriere per l'esercizio 2012.

Conclusioni dell'organo di revisione

Tenuto conto di tutto quanto esposto, si attesta la corrispondenza del rendiconto alle risultanze della gestione e si esprime parere favorevole per l'approvazione del rendiconto dell'esercizio finanziario 2012, non senza ribadire la necessità che l'ente persegua ogni utile iniziativa che privilegi la qualificazione del personale rispetto alle consulenze esterne nel rispetto della normativa vigente, che assicuri e tuteli un consolidamento della gestione economico finanziaria e patrimoniale dell'ente.

ENTE: PARCO NATURALE MONTI AUSONI E LAGO DI FONDI

Deliberazione del Commissario Straordinario n. 1 del 9 gennaio 2013 integrato con deliberazione n. 4 del 23 gennaio 2013

ESERCIZIO 2012

	Residui	Competenza	Totale
Fondo cassa all'01/I/2012			-
Riscossioni	550.245,96	1.508.221,24	2.058.467,20
Pagamenti	1.825.873,37	232.593,83	2.058.467,20
Fondo cassa al 31/XII/2012			-
Residui attivi	1.728.321,49	806.287,65	2.534.609,14
Residui passivi	134.037,47	1.554.320,81	1.688.358,28
Differenza residui attivi/passivi			846.250,86
Risultato di amministrazione			846.250,86
Composizione del risultato di amministrazione:			
Fondi a destinazione vincolata			619.218,58
Fondi vincolati per perenzione amministrativa di nuova formazione			212.723,04
Fondi vincolati per perenzione amministrativa da esercizi precedenti			5.897,69
Avanzo di amministrazione non vincolato			8.411,55

Commento:

Il Rendiconto 2012 è stato adottato dal Commissario Straordinario con deliberazioni n.1 del 9 gennaio 2013.

La Comunità del Parco ha preso atto del sopracitato documento contabile, ai sensi della legge regionale 29/97:

Il Rendiconto è privo del parere del Collegio dei Revisori dei Conti, nominato il 13 agosto 2012, le cui procedure di insediamento, alla data di adozione del presente atto, non erano concluse.

L'Area Parchi e riserve naturali della Regione ha espresso parere favorevole in data 28 marzo 2013

Considerazioni estratte dalla Relazione finanziaria del Commissario Straordinario sulle Spese di funzionamento:

"A tutt'oggi il terzo acconto del contributo per tali spese, pari ad Euro 68.080.,85, a saldo della somma complessiva di Euro 239.000,00 non è stato più erogato e la Direzione regionale non ha inviato nessuna comunicazione che almeno avrebbe consentito di impegnare comunque tale somma al fine di utilizzarla nell'anno finanziario 2013.
Da evidenziare inoltre che, in assenza dell'erogazione da parte della Regione delle somme assegnate all'Ente negli anni finanziari precedenti e nel 2012, le spese sono state contenute al massimo per evitare il più possibile il ricorso all'anticipazione di cassa concessa dalla Tesoreria."

ENTE: PARCO NATURALE REGIONALE DEI MONTI SIMBRUINI

Deliberazione del Commissario Straordinario n. 12 del 5 marzo 2013

ESERCIZIO 2012

	Residui	**Competenza**	**Totale**
Fondo cassa all'01/I/2012			-
Riscossioni	1.662.361,16	109.265,15	1.771.626,31
Pagamenti	829.547,82	753.869,03	1.583.416,85

Fondo cassa al 31/XII/2012			188.209,46
Residui attivi	3.403.882,49	1.347.852,29	4.751.734,78
Residui passivi	422.666,19	1.979.471,23	2.402.137,42
Differenza residui attivi/passivi			2.349.597,36
Risultato di amministrazione			2.537.806,82
Composizione del risultato di amministrazione:			
Fondi a destinazione vincolata			2.414.126,59
Fondi vincolati per perenzione amministrativa di nuova formazione			16.055,46
Fondi vincolati per perenzione amministrativa da esercizi precedenti			107.389,16
Avanzo di amministrazione non vincolato			235,61

Commento:

Il Collegio dei Revisori dei Conti del Parco, il giorno 21 febbraio 2013 esprime parere favorevole sul Rendiconto 2012 del'Ente Parco. La Comunità del Parco, ai sensi della Legge regionale 29/97, in data 4 marzo 2013, esprime anch'essa parere favorevole all'adozione del documento contabile predetto. Il giorno seguente, 5 marzo 2013 il il Commissario Straordinario dell'Ente adotta in via definitiva il Rendiconto 2012.

Il 21 dicembre 2012 il Commissario Straordinario con Deliberazione n.62 delibera di approvare "la ricognizione dei residui attivi e passivi insussistenti dell'Ente, relativi ai precedenti esercizi finanziari, nonché dei residui passivi perenti che contribuiranno a formare i fondi residui perenti in conto capitale e di parte corrente del Bilancio previsione 2013, dando atto che i rimanenti residui presenti in contabilità devono intendersi confermati in quanto ancora sussistenti. Con la stessa delibera da mandato al Direttore di provvedere alla eliminazione dei residui insussistenti. Precisa inoltre che le economie derivanti dalle eliminazione dei residui insussistenti e perenti contribuiranno a formare l'avanzo di amministrazione del Bilancio di previsione dell'Ente per il 2013.

La Direzione regionale infrastrutture, ambiente e politiche abitative esprime parere favorevole in data 16 aprile 2013 "per la prosecuzione dell'iter di approvazione del documento in oggetto".

Il Collegio dei Revisori dei Conti dell'Ente prende atto del riaccertamento dei residui, effettuato con delibera del Commissario dell'Ente, con la quale risultano cancellati residui attivi per Euro 283.826,50 e radiati residui passivi per Euro 64.209,37. La situazione dei residui perenti è pari a Euro 123.444,62.

Inoltre:

- Invita l'Ente ad una puntuale ricognizione annuale dei residui passivi e attivi.
- Raccomanda all'Ente, anche in considerazione della particolare congiuntura finanziaria, la massima prudenza nell'utilizzo dell'avanzo di amministrazione per il finanziamento a carico del Bilancio successivo, limitandone l'applicazione solo nella misura in cui verranno effettivamente recuperati crediti pregressi.
- Puntualizza che l'Anticipazione di cassa verrà attivata esclusivamente in situazione di carenza di disponibilità liquida.

ENTE: RISERVA NATURALE REGIONALE NAZZANO TEVERE FARFA

Deliberazione del Commissario Straordinario n. 5 del 27 marzo 2013

ESERCIZIO 2012

	Residui	Competenza	Totale
Fondo cassa all'01/I/2012			62.854,35
Riscossioni	510.293,54	26.134,05	536.427,59
Pagamenti	223.960,67	341.188,95	565.149,62
Fondo cassa al 31/XII/2012			34.132,32
Residui attivi	2.171.827,39	421.102,43	2.592.929,82
Residui passivi	195.042,26	608.195,32	803.237,58
Differenza residui attivi/passivi			1.789.692,24
Risultato di amministrazione			1.823.824,56
Composizione del risultato di amministrazione:			
Fondi a destinazione vincolata			-
Fondi vincolati per perenzione amministrativa di nuova formazione			483.047,97
Fondi vincolati per perenzione amministrativa da esercizi precedenti			1.337.165,48
Avanzo di amministrazione non vincolato			3.611,11

Commento:

Il Commissario Straordinario adotta il Rendiconto generale dell'esercizio 2012 con delibera n.5 del 27 marzo 2013, comprensivo del parere favorevole della Comunità del Parco ai sensi della Legge Regionale n. 29/97.

Spesa corrente

L'esercizio 2012 è stato fortemente caratterizzato dalla progressiva riduzione dei trasferimenti ordinari da parte della Regione Lazio. Un ultimo tassello del progressivo impoverimento dei trasferimenti iniziato nell'anno 2010. Infatti nel 2010 è stato effettuato un taglio di trasferimenti del 50% rispetto al bilancio di previsione 2010, taglio che ha di fatto immobilizzato e ridotto al minimo l'operatività dell'ente tanto da mettere a rischio il raggiungimento anche delle minime finalità istituzionali di tutela. Al taglio dei trasferimenti si aggiunge un patologico ritardo nei pagamenti delle somme impegnate.

Le risorse per il funzionamento dell'Ente si sono ridotte progressivamente di oltre il 70% a partire dal 2005. Il Commissario nella Relazione sottolinea che soltanto una corretta politica di gestione ed efficientamento delle risorse i servizi e le attività del Parco sono stati mantenuti ad un livello accettabile ed in alcuni casi sono migliorati.

Organi istituzionali: la spesa è stabilita per legge ed è costante da molti anni: Euro 117.000,00. Si è proceduto ad una riduzione della spesa in quanto l'organo commissariale ha deliberato una diminuzione del proprio compenso ed ha eliminato i rimborsi sostenendo a proprio carico le spese necessarie per la vita istituzionale.

Manutenzione del territorio: negli ultimi anni si è contenuta molto, infatti ammonta ad Euro 1.000,00 e rappresenta esclusivamente l'acquisto di sacchi per la raccolta della mondezza lungo i sentieri della riserva, di fronte ai 20.000,00 che si spendevano sin dal 2008 per il rifacimento di staccionate, passerelle in legno, percorsi, sentieri, capanni, ecc…..

Vestiario ed oneri legati alla sicurezza del lavoro: la Direzione ambiente dall'anno 2010 compreso non ha più attribuito fondi per tali scopi, nonostante siano voci obbligatorie per legge. L'Ente in questi anni ha usufruito e dato corso all'acquisizione di forniture grazie a quanto accantonato fra i residui dell'esercizio 2012, provenienti dal precedente bilancio 2011.

Spese generali di funzionamento: l'importo attuale è di Euro 156.039,03 la cui copertura finanziaria è data da Euro 149,142,32 dal contributo regionale ordinario e per Euro 6.896,71 da entrate proprie.

Affitti: la spesa di Euro 17.000,00 è aumentata del 20% dal 2011 rispetto al 2010.

Monitoraggi ambientali: per questa attività fondamentale L'Ente sta utilizzando i fondi iscritti nell'esercizio 2012 provenienti dai residui del bilancio 2011.

Rappresentanza e promozione ammontano a 421,00, le poche attività di promozione sono state effettuate con l'utilizzo dei residui derivanti dall'avanzo di amministrazione 2010, applicato al Bilancio 2011 (circa 2011).

Vigilanza: si è cercato di mantenere vive tutte le attività anche se in determinati periodi dell'anno si è dovuta ridurre l'attività con automezzi sia per risparmiare sul carburante, sia per non accelerarne l'usura poiché un eventuale guasto sarebbe stato ingestibile in tempi rapidi. Con i pochi mezzi a disposizione non si è trascurata l'attività di educazione ambientale svolta dai guardiaparco come pure la loro attività di gestione della fauna selvatica, con particolare riferimento al cinghiale. Il Commissario segnala l'interessante esperienza di apicoltura portata avanti ormai danni dai guardiaparco che costituisce una risorsa sicuramente da promuovere e valorizzare.

L'Ente, proprio per la mancanza di fondi con la conseguente difficoltà a gestire i pagamenti, si è trovato costretto ad assicurarsi la possibilità di far fronte almeno ai più urgenti, facendo ricorso all'attivazione di una Anticipazione di Tesoreria. La Riserva è riuscita a contenere il problema e non utilizzare la suddetta anticipazione, almeno entro il termine dell'esercizio 2012. Mentre, purtroppo è stato possibile auspicare ciò per l'esercizio corrente 2013, tanto è che, prima del termine dell'esercizio 2012 l'Ente si è trovato costretto a rinnovare la richiesta di anticipazione di tesoreria ed in seguito all'esiguità dei fondi attualmente ricevuti, è in procinto di dare corso alla sua utilizzazione.

Personale: La mancanza di alcune figure specifiche non consente di evadere compiutamente la visione e la firma di alcuni atti. Infatti si è impossibilitati a proseguire talune procedure poiché non vi è personale in organico che possa sostituire le figure mancanti.

Tale carenza è stata segnalata più volte ai competenti uffici regionali anche con nota di richiesta di apertura di bandi di mobilità volontaria.

Il Collegio dei Revisori dei Conti ha espresso parere favorevole all'approvazione del Conto consuntivo 2012 della Riserva in data 11 aprile 2013.

La Direzione regionale infrastrutture, ambiente e politiche abitative esprime parere favorevole per la prosecuzione dell'iter istruttorio secondo le disposizioni della Legge Regionale n.25/2001 in data 20 maggio 2013.

ENTE: ENTE REGIONALE PARCO DEI MONTI AURUNCI

Deliberazione del Commissario Straordinario n. 15 del 19 marzo 2013 modificata ed integrata con deliberazione n. 25 del 9 maggio 2013

ESERCIZIO 2012

	Residui	Competenza	Totale
Fondo cassa all'01/I/2012			-
Riscossioni	1.064.759,32	632.592,88	1.697.352,20
Pagamenti	1.473.007,67	224.344,53	1.697.352,20
Fondo cassa al 31/XII/2012			-
Residui attivi	6.871.810,49	189.120,08	7.060.930,57
Residui passivi	458.830,60	1.352.393,63	1.811.224,23
Differenza residui attivi/passivi			5.249.706,34
Risultato di amministrazione			5.249.706,34
Composizione del risultato di amministrazione:			
Fondi a destinazione vincolata			1.175.736,09
Fondi vincolati per perenzione amministrativa di nuova formazione			604.127,57
Fondi vincolati per perenzione amministrativa da esercizi precedenti			3.454.949,18
Avanzo di amministrazione non vincolato			14.893,50

Commento:

Rendiconto e.f. 2012 adottato dal Commissario Straordinario con deliberazione n. 15 del 19.03.2013.

Nel corso del 2012 l'Ente Parco Regionale dei Monti Aurunci ha deliberato l'approvazione di n.91 delibere tra le quali la n. 86 contiene il Regolamento per l'indennizzo dei danni arrecati alla produzione agricola e zootecnica dalla fauna selvatica.

L'Ente Parco dispone di n. 69 dipendenti inseriti nel Ruolo Unico della Giunta Regionale e assegnati all'Ente tra i quali n. 12 Guardiaparco.

Al fine di una compiuta verifica delle risultanze contenute nel consuntivo 2012, dei relativi allegati, i Revisori hanno proceduto ad un esame delle scritture, chiuse al 31 dicembre effettuando verifiche a campione su alcune voci di spesa.

Il conto consuntivo è stato visionato in data 07.03.2013 da alcuni componenti del Collegio ed in quella sede sono state richieste le attestazioni circa le spese telefoniche che sono state sostenute solo per esigenze di servizio; sull'inesistenza di debiti fuori bilancio e sulla certezza dei residui attivi e passivi risultanti nel consuntivo 2012. Tutta la documentazione del consuntivo 2012 è stata trasmessa al Collegio Revisori dei Conti tramite mail in data 12.03.2013 e si compone del conto di bilancio (rendiconto finanziario decisionale e gestionale), del conto economico, così come previsto dal regolamento di amministrazione e contabilità predisposto in conformità al D.P.R n 97 del 27.02 2003. Il risultato di amministrazione è pari ad € 5.249.706,34 ed è così composto:

- Fondi a destinazione vincolata € 1.175.736,09
- Fondi vincolati per perenzione amministrativa di nuova formazione € 604.127,57
- Fondi vincolati per perenzione amministrativa da esercizi precedenti € 3.454.949,18
- Avanzo di amministrazione non vincolato € 14.893,50

Le partite di giro pareggiano sia in entrata che in uscita per complessivi € 601.000,00.

Il patrimonio netto ammonta ad € 2.353.903,14 e registra una diminuzione di € 659.723,73 rispetto all'anno precedente.

Il Collegio, verificata la concordanza tra le scritture contabili ed i dati di bilancio, esprime parere favorevole circa l'approvazione del conto consuntivo 2012.

ENTE: ENTE REGIONALE MONTI CIMINI - RISERVA NATURALE LAGO DI VICO

Deliberazione del Commissario Straordinario n. 3 del 2 aprile 2013

ESERCIZIO 2012

	Residui	**Competenza**	**Totale**
Fondo cassa all'01/I/2012			21.103,20
Riscossioni	169.502,00	160.336,98	329.838,98
Pagamenti	65.631,81	182.161,99	247.793,80
Fondo cassa al 31/XII/2012			103.148,38
Residui attivi	1.264.445,63	198.030,40	1.462.476,03
Residui passivi	1.667,10	1.256.218,65	1.257.885,75
Differenza residui attivi/passivi			204.590,28
Risultato di amministrazione			307.738,66
Composizione del risultato di amministrazione:			
Fondi a destinazione vincolata			58.512,00

Fondi vincolati per perenzione amministrativa di nuova formazione	205.540,31
Fondi vincolati per perenzione amministrativa da esercizi precedenti	39.484,95
Avanzo di amministrazione non vincolato	4.201,40

Commenti:

Il Rendiconto 2012 è stato adottato dal Commissario Straordinario con deliberazione n.3 del 2 aprile 2013; il quadro riassuntivo della gestione di cassa, rilasciato dalla tesoreria dell'ente è stato trasmesso alla Regione Lazio con nota n.959 del 5 giugno 2012.

La Direzione regionale infrastrutture, ambiente e politiche abitative ha espresso parere favorevole per la prosecuzione dell'iter istruttorio secondo le disposizioni della legge regionale n.25/2001.

Il Collegio dei Revisori dei Conti è stato nominato nell'agosto del 2012 e si è insediato solo in data 19 febbraio 2013. La documentazione contabile è stata trasmessa al Collegio in data 25 marzo 2013.

L'organo di revisione evidenzia che dalla costituzione dell'Ente, fino al giorno 19 febbraio 2013 la Riserva non era dotata di organi di controllo e pertanto, nel parere al Rendiconto 2012, il Collegio dei Revisori dei Conti non ha potuto espletare, nel corso dell'esercizio 2012, le specifiche funzioni preventive di valutazione dei risultati per dare all'ente la possibilità di orientare successive decisioni . Sottolinea di non aver potuto svolgere una valutazione degli aspetti economici finanziari e patrimoniali, di funzionalità, di produttività e di organizzazione dell'ente e dei suoi servizi. Pertanto il Collegio specifica di aver svolto solo un controllo della completezza documentale sul Rendiconto 2012.

Raccomandazioni e riserve espresse dall'organo contabile:

- Il risultato della gestione di competenza presenta un disavanzo di Euro 1.080.013,26.
- Il Collegio invita l'Ente ad effettuare un accurato riaccertamento dei residui ai sensi della normativa vigente.
- Il risultato di amministrazione presenta un avanzo di Euro 307.738,66. A tal proposito l'organo di revisione invita l'Ente, di fronte ad un cospicuo avanzo di amministrazione, ad effettuare tutte le operazioni utili al fine di monitorare tale aspetto.
- Dal conto del patrimonio dell'Ente si rileva che la gestione patrimoniale generale al 31 dicembre 2012 presenta un saldo positivo di Euro 164.938,65.ù

Il Collegio dei Revisori ha espresso parere favorevole in data 29 marzo 2013 con le raccomandazioni e le riserve sopra esposte e si propone, in particolare, di vincolare l'intero avanzo di amministrazione disponibile, necessario per tutelare gli equilibri di bilancio data l'incertezza e la criticità dei residui attivi sopra esposti e per le finalità indicate nella relazione illustrativa, a titolo di assoluta prudenza e tutela degli equilibri di bilancio presenti e futuri.

ENTE: ENTE REGIONALE RIVIERA DI ULISSE

Deliberazione del Commissario Straordinario n. 8 del 30 marzo 2013 integrato con deliberazione n. 12 del 30 maggio 2013

ESERCIZIO 2012

	Residui	**Competenza**	**Totale**
Fondo cassa all'01/I/2012			252.045,79
Riscossioni	517.477,32	67.191,66	584.668,98
Pagamenti	203.065,80	423.581,51	626.647,31
Fondo cassa al 31/XII/2012			210.067,46
Residui attivi	3.557.723,39	358.434,16	3.916.157,55
Residui passivi	2.069.813,88	718.785,92	2.788.599,80
Differenza residui attivi/passivi			1.127.557,75
Risultato di amministrazione			1.337.625,21

Composizione del risultato di amministrazione:

Fondi a destinazione vincolata	78.055,34
Fondi vincolati per perenzione amministrativa di nuova formazione	154.527,07
Fondi vincolati per perenzione amministrativa da esercizi precedenti	1.104.654,65
Avanzo di amministrazione non vincolato	388,15

Commento:

Deliberazione del Commissario Straordinario n.8 del 30.03.2013

In merito al conto consuntivo dell'esercizio 2012, il Collegio dei Revisori, a conclusione dell'esame della documentazione ed a seguito di discussione, esprime la seguente relazione conclusiva:

Il conto è stato predisposto nel rispetto della normativa vigente e presenta, in sintesi, le seguenti risultanze complessive:

- Saldo gestione di competenza al 31.12.2012 € 1.131.519,67
- Fondo cassa al 01.01.2012 € 252.045,79
- Fondo cassa al 31.12.2012 € 210.067,46
- Risultato di amministrazione al 31.12.2012 € 1.337.625,21.

In merito al fondo cassa al 31.12.2012, è stata verificata la concordanza con quanto comunicato al tesoriere dell'Ente. Banca Popolare di fondi, Agenzia di Gaeta, per euro 210.067,46. Il conto di tesoreria è stato attivato mediante apposita convenzione e previa gara.

L'avanzo di amministrazione vincolato è stato depurato, come da determinazione n. 16 del 06.02.2013 del direttore f.f dell'Ente, dell'importo di euro 70.000, a seguito di ricognizione dei residui attivi e passivi dell'esercizio finanziario 2012, in particolare residui insussistenti/inesigibili come riportato nell'allegato G1 al conto consuntivo in esame.

Le attività risultano decrementate rispetto all'esercizio precedente per effetto degli ammortamenti effettuati sui cespiti di proprietà dell'ente, come da normativa vigente. Dalla verifica del Conto Patrimoniale è emersa la mancata indicazione della

giacenza, sul conto Banco Posta n. 67894733, per € 6.179,39. E' inoltre emersa la mancata indicazione delle partite di giro sia in entrata che in uscita per € 74.000,00.

La voce di maggior evidenza tra le attività iscritte nel conto patrimoniale è rappresentata dai terreni di proprietà dell'Ente Parco Regionale Riviera di Ulisse, siti nel Comune di Formia valutati con perizia di stima giurata da tecnico abilitato. Relativamente alle attività dell'Ente, rispetto agli obbiettivi previsti per l'anno 2012, si individuano 6 macro obbiettivi, in linea con quanto previsto dall'art.2 dello statuto.

Entrate, come si evince dal conto patrimoniale, sono suddivise in 4 titoli:

1. Entrate derivanti da contributi e trasferimenti in parte corrente della Regione, della Provincia e di altri soggetti;
2. Entrate in c/capitale;
3. Entrate da mutui, prestiti ed altre entrate;
4. Partite di giro.

Le uscite sono articolate in 5 ambiti:

1. Debiti ambito A – Spese di funzionamento;
2. Debiti ambito B – Spese per attività istituzionali;
3. Debiti ambito C – Spese per investimenti;
4. Debiti ambito D – Spese di gestione attività economiche;
5. Debiti ambito D – Spese di gestione attività economiche.

Anche per le unità Previsionali di Base il dettaglio è espresso nel conto consuntivo dove per categorie sono indicati e descritti in sintesi i singoli capitoli di spesa e le risorse finanziarie ad essi attribuite (nei limiti di spesa previsti).

Il Collegio ha notato un forte accumulo di residui attivi e passivi dovuti in gran parte a procedure burocratiche complessa, spesso collegate alla mancata ricezione dei finanziamenti da parte della Regione Lazio e di altri Enti Pubblici, i cui pagamenti sono previsti alla presentazione del rendiconto..

Tenuto conto di quanto sopra esposto, il Collegio, ribadendo di essersi insediato in data 04.02.2012, precisa che nell'esercizio finanziario 2012 e precedenti, l'Ente non era dotato di organo di controllo e , pertanto, le specifiche funzioni per il controllo di regolarità amministrativa e contabile non sono state mai svolte. Precisa, altresì, che esprime parere favorevole, per l'approvazione del Conto Consuntivo dell'Ente Parco Riviera di Ulisse per l'esercizio finanziario 2012, solo ed esclusivamente sulla base dei dati documentali forniti, sopra citati, in quanto corrispondenti alle risultanze contabili.

ENTE: RISERVA NATURALE REGIONALE MONTI NAVEGNA E CERVIA

Deliberazione del Commissario Straordinario n. 6 del 29 marzo 2013 riadottato con deliberazione n. 16 del 21 giugno 2013

ESERCIZIO 2012

	Residui	**Competenza**	**Totale**
Fondo cassa all'01/I/2012			1.244.970,03
Riscossioni	616.129,42	14.319,46	630.448,88
Pagamenti	134.776,59	497.534,67	632.311,26
Fondo cassa al 31/XII/2012			1.243.107,65
Residui attivi	980.247,51	122.004,09	1.102.251,60

Residui passivi	115.405,43	184.215,13	299.620,56
Differenza residui attivi/passivi			802.631,04
Risultato di amministrazione			2.045.738,69
Composizione del risultato di amministrazione:			
Fondi a destinazione vincolata			1.713.634,68
Fondi vincolati per perenzione amministrativa di nuova formazione			41.745,74
Fondi vincolati per perenzione amministrativa da esercizi precedenti			265.997,16
Avanzo di amministrazione non vincolato			24.361,11

Commento:

Il Rendiconto 2012 è stato riadottato con deliberazione n.16 del 21 giugno 2013 del Commissario Straordinario a seguito di osservazioni formulate dalla Direzione regionale infrastrutture, ambiente e politiche abitative con nota prot. 189460 del 20 maggio 2013.

Le osservazioni formulate dalla Direzione regionale sono le seguenti: “le risultanze finali della gestione contabilizzata nel conto del bilancio sia nella parte entrate che nella parte uscite non corrispondono a quelle rendicontate nel riepilogo della gestione finanziaria e di cassa deliberato ed ai contenuti dei vari allegati al documento contabile. La comunicazione del tesoriere allegata non è quella relativa ai risultati finali della gestione di cassa che riepiloga le riscossioni ed i pagamenti sia in conto residui che in competenza.”

La Comunità del Parco ha preso atto del Rendiconto 2012 in data 2 aprile 2013 ai sensi della legge regionale n.29/1997.

Il Rendiconto è privo del prescritto parere del Collegio dei Revisori dei Conti, nominato il 13 agosto 2012 ma non insediato per formale rinuncia di uno dei componenti.

Considerazioni del Commissario Straordinario:

- I risultati della gestione rispondono alle linee previsionali e programmatiche descritte nella relazione previsionale allegata al bilancio 2012.
- La gestione della spesa corrente è stata resa nel giusto rispetto dei limiti della vigente normativa, con particolare riguardo alla regolarità contabile, alla copertura finanziaria e alle restrizioni temporali della spesa.
- I costi generali di funzionamento sostenuti per i vari servizi sono stati contenuti, pur garantendo efficienza ed efficacia.
- Dall'esame delle entrate si riscontra la quasi totalità delle somme accertate in rapporto agli stanziamenti assestati del Bilancio di previsione.

ENTE: AGENZIA REGIONALE PER LA MOBILITA' NEL LAZIO

Deliberazione del Consiglio di amministrazione n. 46 del 29 aprile 2013

ESERCIZIO 2012

	Residui	**Competenza**	**Totale**
Fondo cassa all'01/I/2012			2.263.617,76
Riscossioni	2.904.939,74	14.546,13	2.919.485,87
Pagamenti	797.407,38	1.701.099,30	2.498.506,68
Fondo cassa al 31/XII/2012			2.684.596,95

Residui attivi	38.882.229,72	7.700.339,08	46.582.568,80
Residui passivi	1.650.032,80	53.729,76	1.703.762,56
Differenza residui attivi/passivi			44.878.806,24
Risultato di amministrazione			47.563.403,19
Composizione del risultato di amministrazione:			
Fondi a destinazione vincolata			33.716.086,68
Fondi vincolati per perenzione amministrativa di nuova formazione			348.809,38
Fondi vincolati per perenzione amministrativa da esercizi precedenti			13.498.507,13
Avanzo di amministrazione non vincolato			-

Commento:

Il consiglio di amministrazione di Aremol con deliberazione n. 46 del 29/04/2013 approva Rendiconto Generale Annuale per l'Esercizio Finanziario 2012.

Per l'esercizio finanziario 2012, la Regione Lazio ha stanziato un contributo per il funzionamento dell'Ente pari ad € 2.700.000,00. Tale contributo è stato interamente accertato. A titolo di "Interessi attivi" maturati rispettivamente sui due c/c bancari, è stata poi riscossa la somma totale di € 14.509,99.

Per quanto concerne poi la parte relativa alle Entrate in c/capitale, l'Ente ha contabilizzato un unico accertamento relativamente al Contributo regionale per espletamento attività di Ammodernamento e Potenziamento della ferrovia Roma-Civita Castellana-Viterbo, tratta extraurbana Riano-S.Oreste, pari ad € 5.000.000,00.

CONTO GENERALE DEL PATRIMONIO

Dalla lettura combinata del "conto generale del patrimonio" e "del quadro riepilogativo delle entrate e delle spese", si rileva che la gestione patrimoniale generale presenta un saldo positivo al 31 dicembre 2012 pari ad € 40.869.504,35, mentre al termine dell'esercizio 2011 l'eccedenza delle attività veniva quantificata in € 34.278.496,96.

Relazione del Collegio dei Revisori

Il Collegio dei Revisori dei Conti si è insediato in data 06/02/2012, ha svolto le proprie funzioni mediante la partecipazione attiva alle riunioni del consiglio di amministrazione, procedendo inoltre a svolgere n. 9 riunioni del Collegio.

- Il conto del bilancio è stato redatto, sia per le entrate che per le uscite, distinto per UPB; le stesse poi sono state dettagliate nei singoli capitoli di spesa e di entrata componenti ogni UPB, fornendo quindi un quadro dettagliato di tutte le componenti del conto di bilancio. Il saldo di cassa al 31/12/2012 risulta pari ad € 2.684.596,95, il risultato di amministrazione dell'esercizio 2012, presenta un avanzo di € 47.563.403,19.

- Per quanto concerne il conto generale del patrimonio 2012 dove sono rilevati gli elementi dell'attivo e del passivo, nonché le variazioni che gli elementi patrimoniali hanno subito per effetto della gestione, il Collegio osserva:

Immobilizzazioni: Le voci costituenti immobilizzazioni sono rappresentate al valore di carico; si ribadisce l'invito ad adottare la prassi alternativa di tener conto dei valori risultanti da "libro" a seguito degli ammortamenti, così come consigliato dal Ministero dell'interno. Non risulta un inventario aggiornato dei beni mobili e delle attrezzature, si suggerisce di redigere tale inventario.

Crediti: E' stata verificata la corrispondenza tra il saldo patrimoniale al 31.12.2012 con il totale dei residui attivi risultanti dal conto di bilancio. Il conto patrimoniale non tiene conto di possibili rischi connessi alla effettiva esigibilità dei crediti iscritti, di difficile valutazione, anche per quanto connesso all'istituto della perenzione amministrativa.

Disponibilità liquide: E' stata verificata la corrispondenza del saldo patrimoniale al 31.12.2012 delle con le risultanze degli estratti conto bancari alla medesima data.

Debiti: Il valore patrimoniale al 31.12.2012 corrisponde al totale dei residui passivi totali presenti nel Conto di Bilancio, sommati al totale dei Residui perenti di cui alla tabella riepilogativa allegata al Rendiconto Generale. Per i debiti verso fornitori, il Collegio ha inviato a campione comunicazioni per il riscontro delle poste indicate nel Rendiconto.

Fondi rischi: Nel conto del patrimonio non figura alcun fondo rischi, peraltro di difficile valutazione, a fronte di potenziali rischi connessi alle attività istituzionali in corso.

Il Collegio esprime parere favorevole all'approvazione del Rendiconto generale dell'esercizio finanziario 2012 dell'AREMOL così come sottoposto alla nostra attenzione.

ENTE: LAZIODISU

Decreto Commissariale n. 4 dell'8 luglio 2013

ESERCIZIO 2012

	Residui	Competenza	Totale

Fondo cassa all'01/I/2012			3.265.770,33
Riscossioni	35.154.282,98	46.012.799,12	81.167.082,10
Pagamenti	51.224.859,40	30.554.955,72	81.779.815,12
Fondo cassa al 31/XII/2012			2.653.037,31
Residui attivi	106.848.365,58	55.049.822,72	161.898.188,30
Residui passivi	47.071.994,65	82.496.265,69	129.568.260,34
Differenza residui attivi/passivi			32.329.927,96
Risultato di amministrazione			34.982.965,27

Composizione del risultato di amministrazione:

Fondi a destinazione vincolata	20.069.953,43
Fondi vincolati per perenzione amministrativa di nuova formazione	13.253.844,06
Fondi vincolati per perenzione amministrativa da esercizi precedenti	685.960,04
Avanzo di amministrazione non vincolato	973.207,74

Commento:

Laziodisu è un Ente Pubblico Dipendente della Regione Lazio per il Diritto agli Studi Universitari nel Lazio, dotato di autonomia amministrativa, contabile, finanziaria e patrimoniale.

Norme prevalenti riguardanti il Diritto agli Studi Universitari nel Lazio:

- Legge Regionale n.7 del 18 giugno 2008 *Nuove disposizioni in materia di diritto agli studi universitari*.

- Delibera della Giunta Regionale del Lazio n. 851 del 13 novembre 2009 *Approvazione dello Statuto di LAZIODISU*.

Laziodisu presenta difficoltà derivanti, soprattutto come si legge nella relazione del Commissario straordinario, dai mancati o ritardati pagamenti da parte della Regione che gravano sulle attività dell'Ente. Una situazione in parte tamponata dalla Direzione regionale che ha permesso il pagamento delle borse di studio arretrate agli studenti. Tale attività, proprio per i minori trasferimenti di risorse da Ministero e Regione, ha subito una contrazione ed hanno inciso negativamente sulla possibilità dell'Ente di esaudire le richieste pervenute. Sono diminuiti fortemente il numero degli studenti a cui si garantisce una borsa di studio passando dai 17194 del 2008/2009 ai 12.673 del 2012/2013.

Carenze si rilevano nella dotazione organica dell'Ente che a fronte di 391 unità in organico, quello effettivamente presente è pari a 212.

L'Ente, si rileva nella relazione, ha un notevole e consolidato debito nei confronti degli studenti e dei fornitori, con un conseguente aumento delle spese moratorie e di contenzioso.

Su questo aspetto si incentra la relazione dei Revisori dei Conti i quali rilevano, come Laziodisu per superare le difficoltà determinate dai mancati trasferimenti della Regione abbia utilizzato, tra le entrate proprie, anche risorse provenienti dalle borse di studio e dalla tassa regionale per il diritto allo studio. "Questo non condivisibile metodo di utilizzo di risorse vincolate ha, nei vari anni, comportato un utilizzo complessivo di risorse vincolate di oltre 43.500.000,00 euro di cui 15.000.000,00 nel solo esercizio 2012.

Nell'esprimere un giudizio favorevole il Collegio dei Revisori dei Conti raccomanda, tra l'altro, una attenta azione al fine di procedere alla verifica della riscossione dei crediti e di procedere alla liquidazione dei debiti al fine di evitare pagamenti di mora oltre ad operare una gestione di competenza corrente atta a non generare squilibri di cassa. In particolare raccomanda di non utilizzare in termini di cassa le entrate a destinazione vincolata per finalità diverse da quelle per le quali sono state erogate oltre a valorizzare pienamente il patrimonio dell'ente.

ENTE: ARPA LAZIO

Deliberazione del Commissario Straordinario n.31 del 29 marzo 2013 rettificata con deliberazione n. 44 del 15 maggio 2013

ESERCIZIO 2012

	Residui	**Competenza**	**Totale**
Fondo cassa all'01/I/2012			-
Riscossioni	30.487.017,26	38.633.785,87	69.120.803,13
Pagamenti	28.736.793,92	40.384.009,21	69.120.803,13
Fondo cassa al 31/XII/2012			-
Residui attivi	21.183.418,75	24.790.742,29	45.974.161,04
Residui passivi	7.057.609,69	25.229.774,29	32.287.383,98
Differenza residui attivi/passivi			13.686.777,06
Risultato di amministrazione			13.686.777,06
Composizione del risultato di amministrazione:			
Fondi a destinazione vincolata			4.160.416,17

Fondi vincolati per perenzione amministrativa di nuova formazione	4.388.021,92
Fondi vincolati per perenzione amministrativa da esercizi precedenti	1.516.499,04
Avanzo di amministrazione non vincolato	3.621.839,93

Commento:

Rendiconto generale 2012 adottato con deliberazione del Commissario Straordinario n.31 del 29.03.2013 e rettificata con deliberazione n.44 del 15.05.2013.

La relazione illustrativa che accompagna il Rendiconto dell'Agenzia per l'esercizio finanziario 2012, costituisce un ampio rapporto dell'Amministrazione sull'attività espletata nell'anno 2012 ed, in particolare, evidenzia, per la prima volta, molti elementi quantitativi delle attività svolte, in questo costituendo valido strumento per il monitoraggio delle performance delle varie Strutture attraverso parametri ed indicatori.

Per quanto riguarda specificamente la gestione finanziaria, essa è caratterizzata:

A) Da un deciso incremento della provvista regionale annuale, per quanto attiene la gestione ordinaria (finanziata per € 31.486.902,22 rispetto a € 27.800.000,00 del 2011) (+13,3%) dovuto, principalmente, al minor avanzo rilevato mentre quella in Conto Capitale si è completamente azzerata rispetto ad € 1.000.000,00 del 2011;

B) Da una decisa diminuzione delle Entrate proprie, passate da € 6.615.541,18 del 2011 ad € 5.513.569,73 del 2012 (-16,66%);

C) Da una riduzione del Costo del Personale rispetto al 2011: sull'argomento, il Collegio si ripromette di ritornare, per una dettagliata analisi, in sede di Conto Annuale del Personale 2012;

D) Un andamento negativo si è registrato anche a livello generale di cassa; la crisi di liquidità è stata in linea con l'anno precedente: la percentuale delle riscossioni si è ridotta, rispetto al 2011, dal 63,27 al 57,07%, mentre quella dei Residui attivi riaccertata è aumentata dal 34,84 al 39,65%; i Residui passivi al 31.12.2012, si riducono del 21,73% rispetto all'esercizio precedente;

E) Le risorse regionali si sono incrementate: nel 2012 sono state pari ad € 36.920.000,00 contro € 27.080.000,00 nel 2011. I suddetti elementi hanno comunque confermato l'esigenza di un importante ricorso alle anticipazioni di cassa a breve da parte del Tesoriere, temperata comunque da una significativa minor spesa per interessi bancari dovuta al favorevole aumento del parametro base.

Non si sono registrati quindi progressi in materia di riscossione delle entrate proprie, sia riferite alla Competenza che al pregresso. Rispetto ad una massa creditoria di € 13.006.979,03 (di cui € 5.513.569,73 di Competenza 2012) sono avvenute riscossioni per € 5.482.618,70 (da riferirsi per € 2.289.947,69 alla Competenza).

Le misure già avviate al riguardo dall'Amministrazione nel 2011, con la specifica procedura per la gestione del credito, non hanno ancora prodotto risultati soddisfacenti anche per le difficoltà nell'individuazione degli strumenti idonei a promuovere la riscossione. Rimane in capo all'Amministrazione, specie nell'attuale congiuntura caratterizzata da una riduzione sia assegnazioni che delle rimesse regionali, affrontare, con adeguata determinazione, il tema, ponendolo ancor più tra gli obbiettivi prioritari dell'Agenzia, attese anche le note difficoltà di riscossioni dei crediti verso gli Operatori economici per lo sfavorevole andamento dell'economia: anche per tali considerazioni l'Amministrazione ha previsto tra i fondi vincolati di bilancio un fondo svalutazione crediti per € 233.877,93. Come più volte sottolineato dal Collegio, l'Agenzia deve provvedere a migliorare il Controllo interno sugli ambiti non presidiati del ciclo attivo e passivo, specie per i soggetti convenzionati nonché adottare un Regolamento di Contabilità, come previsto dall'art. 9 comma 3 dello statuto dell'Agenzia, argomento anch'esso portato più volte all'attenzione dell'Amministrazione. Come già per gli anni pregressi, l'Amministrazione, anche nel 2012, ha tenuto una gestione attenta, condotta all'insegna della compatibilità dei costi con le risorse assegnate. L'esito che ne è conseguito è di segno positivo: infatti, l'esercizio 2012 chiude con un avanzo di amministrazione di € 13.686.777,06 che, dedotti i residui passivi perenti sussistenti per € 5.904.520,96 e le economie con vincolo di destinazione per € 4.160.416,17, si attesta su un avanzo di amministrazione utilizzabile di € 3.621.839,93.

Per quanto detto, il Collegio esprime parere favorevole all'approvazione del Rendiconto Generale di Arpa Lazio per l'esercizio finanziario 2012 di cui alla deliberazione n. 31 del 29.03.2013 così come rettificata dalla deliberazione n.44 del 15.05.2013.

ENTE: ARSIAL

Deliberazione del Commissario Straordinario n. 3 del 5 luglio 2013

ESERCIZIO 2012

	Residui	Competenza	Totale
Fondo cassa all'01/I/2012			329.378,72
Riscossioni	10.677.013,76	10.209.277,38	20.886.291,14

Pagamenti	7.584.036,64	12.898.213,65	20.482.250,29
Fondo cassa al 31/XII/2012			733.419,57
Residui attivi	17.159.213,93	8.395.604,02	25.554.817,95
Residui passivi	7.336.470,69	13.417.063,05	20.753.533,74
Differenza residui attivi/passivi			4.801.284,21
Risultato di amministrazione			5.534.703,78

Composizione del risultato di amministrazione:

Fondi a destinazione vincolata	1.783.483,80
Fondi vincolati per perenzione amministrativa di nuova formazione	7.863.578,90
Fondi vincolati per perenzione amministrativa da esercizi precedenti	5.645.298,59
Disavanzo di amministrazione	- 9.757.657,51

Commento:

Il Commissario Straordinario adotta con deliberazione n.3 del 5 luglio 2013 il Rendiconto per l'esercizio finanziario 2012.

La Direzione regionale agricoltura e sviluppo rurale, caccia e pesca, esprime parere favorevole in data 23 luglio 2013 sull'attività svolta e sui risultati conseguiti come indicato nel Rendiconto finanziario di esercizio 2012 approvato dal Commissario Straordinario e successivamente integrato nella relazione illustrativa trasmessa in data17 luglio 2013.

La direzione sollecita l'Arsial all'approvazione del Bilancio previsionale 2013 tenendo conto delle risultanze gestionali riportate nel Rendiconto 2012. Il Collegio dei Revisori dei Conti ha espresso parere favorevole in data 28 giugno 2013.

Rilievi e considerazioni del Collegio dei Revisori:

Il Collegio sottolinea che il Rendiconto 2012 è stato consegnato nella sua stesura definitiva solamente nella seconda metà del mese di giugno poiché, in seguito all'insediamento del Commissario Straordinario dott. Antonio Rosati, sono state apportate significative variazioni rispetto alla bozza di rendiconto consegnata al Collegio nel mese di aprile. A ciò richiama la direzione dell'Agenzia ad un più attento formalismo procedurale nella consegna della documentazione ufficiale che metta in condizione l'organo di controllo di svolgere le proprie funzioni con certezza.

Precisa che il Bilancio di previsione per l'anno 2012, pur essendo stato predisposto ed approvato dal Commissario ad Acta, non è mai stato approvato dalla Regione Lazio con le modalità di cui al titolo VII capo I della Legge regionale 25/2001.

Rileva che l'Arsial non si è dotata di un regolamento di contabilità ai sensi della Legge regionale 25/2001.

La documentazione consegnata è maggiormente conforme al dettato normativo rispetto all'esercizio precedente, ma esistono ancora carenze informative che, considerata la "stratificazione storica", risultano difficilmente colmabili nel breve termine ma che grazie al lavoro di "pulizia contabile" effettuato dalle varie strutture nell'ultimo anno risultano in fase di eliminazione.

Sulle spese del personale il Collegio sottolinea che tra le spese dell'Agenzia non sono stati inclusi i costi relativi ai dipendenti delle società partecipate. In particolare il riferimento è all'Enoteca regionale, società posseduta al 100% dall'Arsial, sulla quale, pur richiesta, non ha ricevuto nessuna informazione in merito.

Relativamente alla verifica dei residui e dell'attendibilità delle iscrizioni in Bilancio, il Collegio ha eseguito controlli a campione. Le attività svolte dagli uffici nel corso del 2012 hanno portato ad una consistente eliminazione dei residui attivi e quindi ad una maggiore attendibilità dei "crediti" iscritti nel Rendiconto 2012. Evidenzia tuttavia che nei residui attivi risultano ancora presenti crediti molto "datati" sia con riferimento ai crediti ricorrenti quali i canoni del servizio idrico sia con riferimento ai canoni concessi su beni di proprietà.

Il Collegio, alla luce del risultato del lavoro ottenuto dall'Agenzia con la Regione Lazio sui fondi regionali stanziati, invita a porre la massima attenzione, per il futuro, alle procedure di rendicontazione anche attraverso la proceduralizzazione dei flussi informativi tra la Regione e l'Agenzia.

Sul Conto del patrimonio il Collegio invita a procedere quanto prima ad una valutazione dei terreni e dei fabbricati quanto più conforme ai valori di mercato. Come pure sulle partecipazioni detenute da Arsial ritiene importante effettuare una dettagliata analisi al fine di uniformare il valore esposto nel conto del patrimonio ai valori correnti.

Il Collegio, tenuto conto che l'Agenzia, per l'anno 2013, ha approvato il Bilancio di Previsione in data 17 gennaio 2013 e che lo stesso non risulta essere stato approvato dalla Regione Lazio, invita a provvedere quanto prima ad apportare le necessarie variazioni affinché lo stesso tenga in considerazione le risultanze del Rendiconto 2012. A suo parere occorre infatti trovare adeguata copertura al disavanzo di Euro 9.757.657,51 derivante dalla gestione dei residui perenti oltre che ai debiti potenziali quali la perdita dell'esercizio 2012 di Enoteca Regionale nonché alla previsione di eventuali escussioni delle fideiussioni prestate dall'Agenzia.

Evidenzia da ultimo la gravissima situazione finanziaria nella quale versa l'Agenzia a seguito di procedure esecutive al 31 maggio 2013, predisposta dall'ufficio legale e dalla quale risulta che l'ammontare dei decreti ingiuntivi a carico dell'agenzia alla data del 31 maggio 2013 è pari ad Euro 5.989.921,72, oltre interessi e spese di procedura.

ENTE: AGENZIA DI SANITA' PUBBLICA: LAZIOSANITA'

		2012	2011
(A)	**Crediti verso la regione per contributi in c/capitale**	**400.000**	**400.000**
(B)	**Immobilizzazioni**		
	I. *Immobilizzazioni immateriali*	**328.823**	**312.718**
	Costi di impianto e di ampliamento		
	Costi di ricerca e sviluppo		
	Diritti di brevetto e utiliz. opere dell'ingegno	158.677	149.945
	Concessioni, licenze marchi	369	369

		Immobilizzazioni immateriali in corso e acconti	169.777	162.405
	II.	***Immobilizzazioni materiali***	**236.069**	**277.508**
		Impianti e macchinari	180.822	219.504
		Attrezzature sanitarie e scientifiche	22.906	37.696
		Mobili e arredi	29.091	17.057
		Altri beni materiali	3.250	3.250
		Immobilizzazioni immateriali in corso e acconti		
	III.	***Immobilizzazioni finanziarie***	**0**	**30.000**
(C)	**Attivo circolante**		**22.611.069**	**23.220.622**
	I.	***Magazzino***		
	II.	***Crediti***		
		Crediti verso il settore pubblico	18.197.216	21.939.039
		Crediti verso aziende sanitarie	318.210	294.434
		Crediti verso privati	3.453.483	306.456
		Crediti verso erario	21.042	17.893
		Crediti vs dipendenti	14.251	4.972
		Altri crediti e acconti	606.867	635.433
	III.	***Attività finanziarie non immobilizzate***		
	IV.	***Disponibilità liquide***	**314.984**	**22.396**
		Banche	272.654	3.504
		Cassa	4.299	5.411
		Conti correnti postali	38.031	13.481
(D)	**Ratei e risconti attivi**		**85.913**	**130.929**
		TOTALE ATTIVO	**23.976.857**	**24.371.778**
(A)	**Patrimonio Netto**		**1.207.499**	**420.989**
		Fondo di dotazione		
		Contributi in conto capitale	405.047	409.874
		Utili (perdite) esercizi precedenti	7.554	-775.080
		Utile (perdita) dell'esercizio	793.711	782.635
		Donazioni e lasciti vincolati ad investim.	1.187	3.561

(B)	**Fondi per rischi e oneri**	**-3.519.728**	**-3.233.872**
	Fondi per imposte	-61.830	-61.830
	Fondi per rischi	-51.968	-51.968
	Altri fondi	-3.405.930	-3.120.074
(C)	**Trattamento Fine Rapporto**		
(D)	**Debiti**	**-13.338.880**	**-14.274.097**
	Debiti verso il settore pubblico	-3.496.859	-3.375.977
	Debiti verso aziende sanitarie	-5.170.234	-5.436.436
	Debiti verso fornitori	-2.375.279	-2.140.036
	Debiti verso personale dipendente	-758	-1.408
	Debiti verso istituti di previdenza	-436.569	-454.609
	Debiti verso erario	-929.074	-930.902
	Altri debiti	-930.107	-1.934.729
(E)	**Ratei e risconti passivi**	**-5.910.751**	**-6.442.821**
	TOTALE PASSIVO E PATRIMONIO NETTO	**-23.976.857**	**-24.371.778**

CONTO ECONOMICO	**2012**	**2011**
(A) TOTALE VALORE DELLA PRODUZIONE	**17.197.635**	**17.258.917**
Contributi in conto esercizio	**16.101.057**	**16.728.801**
Contributi dalla Regione a destinazione indistinta	12.250.000	14.000.000
Contributi dalla Regione a destinazione vincolata	3.330.322	1.829.251
Altri contributi	520.735	899.549
Proventi per servizi resi	**166.236**	**352.390**
Proventi e ricavi diversi	**66.122**	**74.436**
Proventi derivanti da rettifiche contabili	**864.220**	**103.289**

(B) TOTALE COSTO DELLA PRODUZIONE	**15.457.916**	**16.339.103**
Acquisto di beni	**89.839**	**290.455**
Libri e pubblicazioni	226	4.044
Cancelleria	9.241	12.820
Carburanti e combustibili	1.926	961
Altri materiali di consumo	78.446	272.629
Acquisto di servizi e consulenze	**1.788.821**	**1.357.589**
Servizi	1.536.574	1.079.826
Utenze	102.432	52.730
Manutenzioni e riparazioni	68.695	51.264
Consulenze	81.119	173.770
Utilizzo beni di terzi	**846.193**	**750.178**
Personale	**9.430.312**	**11.164.990**
Dipendente	9.168.953	10.687.654
Comandato	261.359	477.337
Ammortamenti	**172.914**	**178.558**
Ammortamenti di immobilizzazioni immateriali	70.327	80.678
Ammortamenti di immobilizzazioni materiali	102.588	97.880
Variazioni svalutazioni e accantonamenti	**2.406.940**	**1.773.644**
Accantonamento per rischi ed oneri	2.406.940	1.773.644
Costi organi	**529.708**	**612.674**
Direttore Generale	2266.879	268.178
Consiglio di Amministrazione	63.170	146.769
Collegio dei Revisori	199.658	197.727
Oneri diversi di gestione	**193.190**	**211.015**

Spese amministrative	65.904	112.913
Imposte e tasse (non sul risultato di es.)	51.586	40.984
Altri oneri	75.700	57.118
DIFFERENZA TRA (A) e (B)	**1.739.718**	**919.814**
(C) PROVENTI E ONERI FINANZIARI	**-26.868**	**- 59.192**
(D) RETTIFICHE DI VALORE DI ATTIVITA' FINANZIARIE		
(E) PROVENTI E ONERI STRAORDINARI	**-246.103**	**723.566**
RISULTATO PRIMA DELLE IMPOSTE (A-B+/-C+/-D+/-C+/-E)	**1.466.747**	**1.584.188**
Imposte sul reddito	**0**	**8.141**
Imposte sulle attività produttive (IRAP)	**673.036**	**793.412**
RISULTATO DELL'ESERCIZIO	**793.711**	**782.635**

Commento:

Il Commissario Straordinario adotta il bilancio di esercizio 2012 con delibera n.7 dell'11 aprile 2013.

La Direzione Salute e Integrazione sociosanitaria riceve il Bilancio di esercizio 2012 con protocollo n.3792 in data 2 aprile 2013, e sottolinea che il bilancio stesso evidenzia un contributo in conto esercizio a carico del FSR indistinto per il 2012 di Euro 12.250.000,00. Tale importo risulta coerente con il finanziamento previsto dalla DGR 423/2012.

La Direzione evidenzia inoltre che dai documenti di bilancio e dalla nota integrativa non si evincono gli effetti sui dati economici/finanziari dell'applicazione dell'art.6 c.3 del DL 78/2010 e gli effetti sui dati economico/finanziari dell'applicazione di

quanto previsto dall'art.9 c.28 del DL 78/2010 correlato all'art.70 c.1 lettera d del d.lgs 276/2003. Ciò ai fini di una riduzione tendenziale del contributo in conto esercizio a carico del FSR indistinto erogato dalla Regione.

Per quanto attiene l'utile di esercizio di Euro 793.711,00 la Direzione regionale denota uno scostamento del Piano delle attività relativo all'anno 2012 di cui il contributo in conto esercizio a carico del FSR indistinto per il 2012 rappresenta la dimensione economico/finanziaria delle attività previste.

A queste considerazioni il Commissario Liquidatore, con nota prot. 132124 del 12 luglio 2013, invia alla direzione regionale i seguenti riscontri:

- Si ritiene specificare che Laziosanità ha operato con la Decisione n.57 del 26 febbraio 2013 e che pertanto gli effetti della stessa non potevano essere evidenti nel bilancio di esercizio in chiusura 31 dicembre 2012.
- Si segnala che la scrivente gestione liquidatoria sta procedendo alla piena attuazione di quanto disposto nella stessa decisione n.57con riferimento agli anni 2001 – 2012 e 2013.
- Per ciò che riguarda gli effetti nel bilancio di esercizio 2012 dell'art.9 comma 28 della Legge 122/2010 si rappresenta che, nella nota integrativa del bilancio 2012, è presente una specifica tabella che esplicita gli effetti economici di tale applicazione normativa a valere sul bilancio di esercizio 2012.

Il Collegio dei Revisori dei Conti ha esaminato e revisionato il Bilancio di esercizio 2012 secondo gli statuiti principi di revisione. Ha verificato l'osservanza delle norme di legge inerenti la predisposizione del Bilancio di esercizio. Ha verificato la rispondenza del Bilancio ai fatti ed alle informazioni di cui è a conoscenza il collegio.
L'organo di controllo ha richiamato l'attenzione della Direzione e degli organi preposti sulle seguenti particolari fattispecie che, se non prontamente oggetto di incisive azioni correttive, potrebbero mettere a rischio la continuità delle attività dell'Ente.

Risconti passivi:

Anche in questo esercizio si rileva una iscrizione a tale titolo pari a Euro 5.906.008. Tale importo – sebbene in leggera riduzione – rimane comunque eccessivamente elevato in quanto rappresenta una parte rilevantissima dei fondi relativi ai progetti e costituisce la parte del rinvio al nuovo esercizio dei ricavi dei progetti non completati nel corso del 2012. Il mancato completamento di questi progetti potrebbe indurre il rischio di restituzione delle somme già incassate. Il collegio invita la Direzione ad attivare un incisivo monitoraggio delle attività progettuali.

Contenzioso giuslavoristico

Quanto accantonato a titolo di rischio per il contenzioso ha avuto nel presente esercizio un incremento del 121% rispetto all'esercizio 2011. Anche nel 2011 si è verificato un incremento. Considerando quindi che nel periodo 2011 – 2012 l'aumento è stato di oltre il 200%, il Collegio esprime viva preoccupazione per una corretta gestione delle vicende legate ai rapporti di lavoro ed invita la Direzione a prendere gli opportuni provvedimenti anche al fine di permettere la corretta gestione dell'Agenzia ed evitare aggravi economici per l'Ente stesso. Il Collegio ha verificato che le rivendicazioni si riferiscono a differenze retributive per il periodo 2006-2099, quindi nel corso del tempo tali situazioni dovrebbero eliminarsi.

Grado di utilizzo beni materiali

Il Collegio evidenzia l'elevato importo del fondo ammortamento beni materiali, sintomo questo di vetustà degli impianti tecnologici.

Crediti verso la Regione

Il Collegio evidenzia la situazione di estrema criticità riguardante i crediti vantati dall'Ente nei confronti della Regione. L'ammontare dei crediti rappresenta l'85% del totale dei crediti vantati verso l'intero settore pubblico. Le ragioni di criticità derivano in gran parte da importi risalenti agli anni 2005-2007 per i quali la Regione, pur riconoscendone l'obbligo nascente da legge, a tutt'oggi non ha ancora onorato. Tale situazione ha portato l'Agenzia ad accedere al credito bancario per importi rilevanti con conseguente appesantimento del conto economico e dovendo corrispondere importi rilevanti a titolo di interessi passivi.

Il Collegio dopo aver verificato la sana condotta della gestione che ha portato un risparmio sostanziale dei costi, ulteriormente incrementato dalla riorganizzazione degli uffici e la riduzione delle dotazioni organiche della dirigenza e del comparto, esprime parere favorevole all'approvazione del Bilancio Consuntivo 2012 in data 21 marzo 2013.

……

Il problema dei bilanci delle ATER

Il Co.re.co.co. rileva che dall'esame del Giudizio di Parificazione della Corte dei Conti emerge la scarsa chiarezza di alcuni dati giuridici relativi agli enti, istituiti ai sensi dell'articolo 55 dello Statuto, con riferimento alla normativa specifica di settore.

Ciò emerge alle pagg. 296 e segg. della relazione citata, tenuto conto della natura giuridica degli stessi.

Fermo restando dubbi e perplessità sulla classificazione proposta dall'Amministrazione regionale con nota prot. n. 96582 del 12 marzo 2013, giova ricordare che la legge regionale 25/2001 impone che al bilancio e al rendiconto della regione siano allegati i bilanci e i rendiconti degli enti dipendenti di cui all'articolo 55 dello Statuto.

Tra l'altro, per quanto concerne gli Ater, il Comitato evidenzia la mancata attuazione, per quanto concerne le attività di controllo, delle previsioni di cui alla legge regionale 3 settembre 2002, n. 30. Si rinvia per un esame della questione alla Corte dei Conti – Sezione Lazio – deliberazione n. 16/G/2006.

Con legge regionale 3 Settembre 2002, n. 30 "*Ordinamento degli enti regionali operanti in materia di edilizia residenziale pubblica*" si è infatti proceduto alla trasformazione degli istituti autonomi case popolari (IACP) disciplinati dalla legge regionale 24 marzo 1986, n. 14 e successive modifiche (ai sensi dell'articolo 53 del precedente Statuto), in aziende. L'articolo della legge regionale citata inquadra gli ATER tra gli enti pubblici di natura economica, strumentali della Regione, dotati di personalità giuridica, di autonomia imprenditoriale, patrimoniale, finanziaria e contabile, di cui all'articolo 55 dello Statuto regionale.

La qualificazione di tali enti secondo la dicitura del comma sopracitato, esclude che gli ATER siano "organi della Regione" e, pertanto, tesi ad assolvere compiti essenzialmente tecnica. Con la veste giuridica di aziende pubbliche dotate di autonomia imprenditoriale, sulla base degli indirizzi regionali" (*per analogia con le Aziende Sanitarie Locali, si veda la sentenza della Corte Costituzionale 19 marzo 2007 n.104 punto 2.6 del Considerato in diritto*), sono da ritenersi non applicabili le norme di cui all'articolo 14 comma 3 della l.r. 30/2002, in quanto limiterebbero quella "autonomia imprenditoriale" di cui alla legge istitutiva, spettando pertanto esclusivamente alla Giunta la verifica del raggiungimento degli obiettivi, restando però le modalità di raggiungimento degli stessi nella più ampia discrezionalità dell'azienda. Essi possono essere qualificati quali enti pubblici di natura economica (organismi di diritto pubblico secondo la più recente giurisprudenza nazionale e comunitaria), sui quali la Regione esercita esclusivamente esercizio di vigilanza e di controllo, così come indicato dalla l.r. 30/2002.

Tale interpretazione, però, collide, per quanto concerne specificatamente il controllo contabile sui bilanci preventivi e consuntivi, con l'articolo 14 che rinvia espressamente al Titolo VII, capo I della legge regionale 20 novembre 2001, n. 25. L'articolo 56 comma 3 della legge regionale 25/2001 recita "**Agli enti di cui al comma 1** (*1. Per enti pubblici dipendenti dalla Regione si intendono tutti gli enti che operano nell'ambito del territorio regionale e nelle materie riservate alla competenza della Regione stessa, di cui all'articolo 55 dello Statuto*), **economici, si applica la disciplina del presente capo concernente le forme e i termini per i controlli sui relativi bilanci e le eventuali disposizioni integrative contenute nel regolamento di contabilità, tenendo conto della specificità del regime contabile degli enti stessi previsto nelle relative leggi istitutive**".

Tale attività di controllo trova la propria fonte, oltre che nelle leggi regionali istitutive dei singoli enti pubblici economici, nei commi 7 e 8 dell'articolo 55 dello Statuto "*7. La vigilanza ed il controllo sull'attività e sugli organi degli enti pubblici dipendenti, ivi compresi i conseguenti adempimenti, spettano alla Giunta che ne riferisce periodicamente alla commissione consiliare permanente competente per materia. 8. I bilanci ed i rendiconti degli enti pubblici dipendenti sono approvati dalla Regione con le modalità previste dalla legge regionale che disciplina la materia del bilancio e della contabilità della Regione, sentito il Comitato contabile regionale, e sono pubblicati nel bollettino ufficiale della Regione*". **Da ciò ne consegue la necessità che l'approvazione dei bilanci delle ATER dovrebbe avvenire secondo le procedure del Titolo VII Capo I della legge regionale 25/2001, così come peraltro ribadito dalla Corte dei Conti – Sezione Lazio con deliberazione n. 16 del 31 maggio 2006 (si veda schema pag. 77 ss.gg.)**

La Corte dei Conti, comunque, sollecita una riflessione sulla legge medesima. Infatti la stessa sottolinea come: " a) si registra un minore impegno delle aziende territoriali con riguardo al flusso informativo da trasmettere al livello decisionale politico (anche regionale), anche se il peso di esso risulta intestato all'organo di controllo interno, il Collegio dei revisori (obbligo di segnalazione permanente alla Giunta regionale);

b) l'autonomia finanziaria, cui fa da corollario la prevista autonomia regolamentare, risulta subordinata, nei fatti, all'approvazione del bilancio da parte del Consiglio regionale, annualmente, costituendo tale decisione un momento di assunzione di responsabilità politica nella gestione della politica pubblica de qua da parte dell'Esecutivo al potere (Giunta regionale);

c) l'autonomia finanziaria appare fortemente condizionata dalla "presenza politica" che si esprime attraverso tale processo decisionale (approvazione dei documenti di bilancio), mentre permangono dubbi sostanziali sulla capacità degli enti

strumentali di auto-generare livelli di introiti propri rispetto a quelli che continueranno ad essere trasferiti ad essi dall'Ente Regione."

Alla luce della considerazioni sopra evidenziate non risultano pervenuti a questo Comitato i bilanci e i rendiconti delle Ater; Si segnala, pertanto, una violazione della normativa regionale citata, mentre per quanto concerne i bilanci e i rendiconti delle Aziende Sanitarie Locali, indicate nella nota regionale citata, sarebbe opportuno offrire un chiarimento sulla loro natura alla luce della normativa e della giurisprudenza citata.

Commento del Co.re.co.co. sugli Enti parco

Per quanto concerne **gli enti parco**, la Regione Lazio, nell'ambito del trasferimento delle funzioni amministrative nelle materie indicate dall'art. 117 della Costituzione (precedente alla riforma del Titolo V) ancora esercitate dagli organi centrali e periferici dello Stato, è stata tra le prime regioni, con la Lombardia e il Piemonte, a dotarsi di una legge organica in materia di aree naturali protette. In particolare la legge regionale n. 46/1977 dal titolo "*Costituzione di un sistema di parchi regionali e delle riserve naturali*" poneva l'accento sulla individuazione di un sistema di aree protette regionali che, affiancate a quelle nazionali esistenti (Circeo e Abruzzo) costituisse un sistema unitario per l'insieme del territorio con particolare riferimento all'appennino.

Con legge 29/1997 "*Norme in materia di aree naturali protette regionali*" la Regione Lazio ha inteso recepire i contenuti della legge 6 dicembre 1991, n.394 "*Legge Quadro sulle aree protette*" (con riferimento alla costituzione di enti strumentali della Regione – Titolo III) e un sistema di governo che tenesse conto della rappresentanza delle comunità locali, sia con la presenza di propri designati nei consigli direttivi che con la istituzione, mutuata dagli articoli 22, 23 e 24 della legge 394/1991, della Comunità del Parco con funzioni di controllo e propositive.

La norma regionale prevede, all'articolo 12 della stessa come modificata, diverse categorie di gestione delle aree naturali protette a secondo del loro grado. "*Art. 12- (Modalità di gestione)*

1. La gestione delle aree naturali protette è affidata, tenuto conto del livello di interesse definito dalle relative leggi istitutive ai sensi dell'articolo 5, comma 4:

a) ad enti di diritto pubblico, dotati di autonomia amministrativa, da istituirsi, ai sensi dell'articolo 53 dello Statuto regionale, con la legge regionale prevista dall'articolo 9, qualora si tratti di aree naturali protette di interesse regionale;

b) alle province che vi provvedono nelle forme previste dall'articolo 22, comma 3, lettere a), b) e c) della l. 142/1990, qualora si tratti di aree di interesse provinciale.

2. Le aree naturali protette possono essere gestite, in relazione alla dimensione delle aree stesse, o singolarmente o nell'ambito di un sistema di aree naturali protette a gestione unitaria.

3. Per la gestione dei servizi delle aree naturali protette, con esclusione della vigilanza, gli organismi di gestione possono convenzionarsi con enti pubblici, associazioni e cooperative locali, qualificate in materia di protezione ambientale o da qualificare con appositi corsi di formazione, o con istituti universitari".

Si tratta nella fattispecie di cosiddetti "Enti strumentali" ai sensi dell'articolo 55 dello Statuto regionale. Sul loro inquadramento normativo è da rilevare la posizione della Corte dei Conti – Sezione Autonomie Lazio – che in sede di giudizio di parificazione al rendiconto 2012, nella relazione allegata, include gli Enti Parco tra le "*Agenzie regionali esistenti nella Regione Lazio, impropriamente spesso indicate con la dizione Ente regionale*".

Tale fattispecie è rafforzata dal trasferimento del personale degli Enti Parco nei ruoli regionali, così come indicato dai commi 161 e seguenti dell'articolo 2 della legge regionale 9 del 24 dicembre 2010, e dalla delibera della Giunta regionale n.385/2011.

In attuazione dell'articolo 2, comma 162 lettera e, L.R. 9/2010, con delibera di Giunta 385/2011 è stato adottato il regolamento regionale 7/2011, disponendo:

- l'aggiornamento delle dotazioni organiche dei ruoli del personale dirigente e del personale non dirigente della Giunta, con l'aggiunta dei numeri del personale presente in servizio, dirigente e non dirigente, delle aree naturali protette (i dirigenti passano da 259 a 319);

- l'inquadramento del personale in servizio presso le aree protette nel ruolo del personale regionale, tra cui 56 dirigenti;
- il subentro della Regione nei contratti a tempo determinato sottoscritti con dirigenti delle aree naturali protette (4 dirigenti);
- il rinvio ad un successivo provvedimento per la rideterminazione della programmazione del fabbisogno del personale e della relativa dotazione organica in conformità alle disposizioni di cui all'art. 39, comma 1, l. 449/1997.

Appare del tutto evidente, alla luce delle considerazioni finora evidenziate, la trasformazione giuridica di fatto degli stessi che impone anche una diversa impostazione del bilancio.

L'articolo 20 comma 5 della legge regionale 29/1997 elenca le tipologie delle entrate degli enti parco e che sono:

"a) i contributi ordinari e straordinari della Regione e di altri enti pubblici;

b) i contributi ed i finanziamenti per la realizzazione di specifici progetti;
c) i lasciti, le donazioni e le erogazioni liberali in denaro di cui all'articolo 3, della legge 2 agosto 1982, n. 512, e successive modificazioni;
d) gli eventuali redditi patrimoniali;
e) i canoni delle concessioni, i diritti, i biglietti d'ingresso e le tariffe dei servizi forniti dall'ente di gestione;
f) i proventi di attività commerciali e promozionali;
g) i proventi delle sanzioni derivanti dalla inosservanza delle disposizioni contenute nelle leggi, nei piani e nei regolamenti, nonché dei provvedimenti emanati dall'ente di gestione;
h) ogni altro provento acquisito in relazione all'attività dell'ente di gestione".

Nell'esercizio oggetto dell'esame dei Rendiconti 2012 si evidenzia come siano diminuiti i trasferimenti sia in parte corrente che in parte investimenti determinando, di fatto, una paralisi amministrativa nella gestione delle aree naturali protette.

Va rilevato, inoltre, che il contributo ordinario della Regione, a valere sui fondi definiti annualmente dalla legge finanziaria, si rivela appena sufficiente per coprire le spese gestionali, le altre spese incomprimibili e le attività istituzionali degli enti. Pertanto, le risorse economiche da destinare agli investimenti per la tutela e valorizzazione delle aree dei parchi dovrebbero essere reperite dagli stessi enti mediante richieste di accesso a programmi regionali, nazionali e comunitari che finanziano specifici progetti in materia ambientale.

Anche nell'esercizio in riferimento gli apporti finanziari degli Enti territoriali e le entrate proprie di ogni ente, rapportati al quadro complessivo delle entrate, sono stati di dimensioni per lo più simboliche.

Questa situazione di fatto rischia di penalizzare non solo le attività gestionali ma soprattutto le attività di tutela, promozione e valorizzazione del territorio di cui gli enti locali sono i diretti beneficiari.

Il Co.re.co.co. evidenzia, altresì, che il sistema di finanziamento autonomo sconta un ritardo (proprio anche dei parchi nazionali) che limita fortemente la capacità dell'Ente di contribuire alle modalità di autofinanziamento.

Altra considerazione riguarda la necessità di un censimento del patrimonio immobiliare di proprietà e/o in gestione alle aree protette.

Gli enti parco regionali sono soggetti, per espressa previsione dell'articolo 18 della legge regionale 29/1997, al controllo della Giunta Regionale.

Il sistema dei controlli è stato definito, altresì, dalla legge regionale L.R. 20 Novembre 2001, n. 25 (*Norme in materia di programmazione, bilancio e contabilità della Regione)*, che specifica le modalità di esercizio del controllo da parte del Consiglio Regionale. In particolare l'articolo 54 definisce le modalità di esercizio dello stesso e, per quanto concerne gli enti strumentali, l'articolo 57 indica le forme di controllo da parte del Consiglio Regionale.

Il controllo di regolarità contabile è svolto dal collegio dei revisori dei conti.

L'esame del rendiconto 2012, che non può sottrarsi ad una valutazione complessiva, mostra forti criticità nel sistema dei parchi e la necessità, urgente, di un intervento generale su un sistema che ha ormai raggiunto un livello elevato e che rischia "di franare" a fronte di trasferimenti che coprono esclusivamente le spese istituzionali e di funzionamento, in considerazione della spesa del personale che è in carico alla Regione con il trasferimento del personale dei parchi nei ruoli della Regione Lazio. In particolare si evidenzia, dal complesso delle relazioni dei Revisori, una maggiore attenzione nella gestione residui sia attivi che passivi, facendo attenzione all'eventuale utilizzo dell'avanzo di amministrazione e nel caso vincolando lo stesso.

I ritardi dei trasferimenti da parte della Regione provocano, in alcuni casi, problemi di cassa agli Enti Parco costretti a ricorrere ad anticipazioni di tesoreria con maggiori oneri a carico dell'Ente.

Per quanto attiene alle risorse degli Enti, tranne che per qualche caso positivamente segnalato in sede di approvazione del Bilancio di previsione 2013, le entrate correnti sono rappresentate per oltre il 90% dai trasferimenti della Regione, mentre l'apporto degli enti territoriali è in pratica nullo.

Complessivamente si osserva che il volume delle entrate derivanti dai trasferimenti non è bilanciato da una quota adeguata di entrate proprie. C'è l'esigenza che gli Enti procedano a perseguire le finalità istituzionali realizzando prodotti e servizi capaci di ingenerare introiti.

Si evidenzia, tra l'altro, la necessità in considerazione dell'elevato grado di sistema raggiunto dai parchi che, nell'ambito di un accorta politica di spending review si proceda ad una riorganizzazione dei sistemi gestionali, anche su base provinciale, trasferendo, per esempio, i controlli ad un unico collegio di revisori su base provinciale o interprovinciale o mediante accorpamento di aree protette omogenee e contigue.

Si evidenzia, come hanno sottolineato generalmente i Revisori dei Conti, un continuo e attento monitoraggio dei residui anche ai fini dell'utilizzo dell'avanzo di amministrazione.

Si evidenzia la necessità che i trasferimenti correnti da parte della Regione Lazio avvengano con cadenze precise al fine di evitare il ricorso da parte degli Enti ad anticipazioni di tesoreria.

Realizzare un sistema efficiente, anche con una attenta revisione della legge regionale, anche alla luce delle considerazioni della Corte dei Conti, che definisca meglio i compiti degli enti territoriali, che porti gli enti parco a raggiungere le finalità e gli obiettivi

per i quali sono stati istituiti non solo in termini di tutela ma anche di promozione, valorizzazione e sviluppo ecocompatibile dei territori interessati.

Una particolare attenzione, anche ai fini di una maggiore razionalizzazione del sistema e di efficientamento ed economicità nella spesa, dovrebbe essere posta nel riordino dei Centri Regionali di Educazione e Informazione Ambientale (Creia) che, avendo come obiettivo ultimo quello di promuovere nell'ambito territoriale di riferimento nuove forme di gestione delle risorse naturali e uno sviluppo economico che tenga conto dell'integrazione tra attività umane ed ecosistemi naturali, per contrastare il rischio di uno squilibrio tra utilizzazione di risorse naturali e la loro disponibilità reale, potrebbero trovare allocazione specifica nelle attività delle aree protette regionali. Ciò comporterebbe un abbattimento dei costi legati alle strutture.

Infine il Co.re.co.co., vista l'esiguità dei tempi a disposizione per esaminare gli atti, e a fronte della mole importante di dati pervenuti, si riserva di operare ulteriori ed approfondite analisi sul tema degli Enti e delle Agenzie dipendenti, con successive relazioni al Consiglio e alle commissioni consiliari competenti per materia.

Il Comitato si esprime come segue sulle risultanze del Rendiconto Generale della Regione Lazio per l'esercizio finanziario 2012, sul conto consuntivo del Consiglio regionale del Lazio e sui rendiconti delle Agenzie e degli Enti dipendenti (ai sensi dell'art. 60, c. 2, L.R. 25/2001):

			PARERE
-	*Il Comitato Regionale di Controllo Contabile:*		
-	*Consigliere Valentina Corrado*	*Presidente*	*FAVOREVOLE*
-	*Consigliere Luca Gramazio*	*Componente*	*FAVOREVOLE*
-	*Consigliere Daniele Mitolo*	*Componente*	*FAVOREVOLE*
-	*Consigliere Oscar Tortosa*	*Componente*	*FAVOREVOLE*
-	*Consigliere Gianfranco Zambelli*	*Componente*	----------

STRUTTURA AMMINISTRATIVA DI
SUPPORTO AL COMITATO REGIONALE
DI CONTROLLO CONTABILE

COMITATO REGIONALE
DI CONTROLLO CONTABILE

AREA REVISIONE CONTABILE
IL DIRIGENTE

Dott. Fabrizio Cecere

IL PRESIDENTE

Cons. Valentina Corrado